



OAXACA
GOBIERNO DEL ESTADO

FINANZAS
SECRETARÍA DE FINANZAS



OAXACA
GOBIERNO DEL ESTADO

**INICIATIVA DE DECRETO DE PRESUPUESTO
DE EGRESOS DEL ESTADO
DE OAXACA PARA
EL EJERCICIO FISCAL 2024**

TOMO III



OAXACA
GOBIERNO DEL ESTADO

FINANZAS
SECRETARÍA DE FINANZAS

ANEXO 2



◆ **OAXACA** ◆
GOBIERNO DEL ESTADO



GOBIERNO DEL ESTADO
DE OAXACA

ANEXO 2. DISTRIBUCIÓN DE LAS PARTICIPACIONES FISCALES FEDERALES PARA EL EJERCICIO 2024

Clave	Municipio	FGP	IEPS	FISAN	FOCOISAN	FOFIR	FFM	FOCO	FOGADI	ISR 126	TOTAL
1	ABEJONES	1,573,199.27	26,531.09	9,079.65	5,027.12	87,984.96	637,699.20	23,407.71	15,559.25	1,176.84	2,379,665.09
2	ACATLÁN DE PÉREZ FIGUEROA	34,794,873.32	511,468.92	276,134.00	65,925.12	1,881,184.54	15,267,293.79	1,260,841.90	876,908.91	70,339.30	55,004,969.80
3	ASUNCIÓN CACALOTEPEC	2,432,511.70	38,418.90	17,184.69	5,949.31	134,426.33	594,787.20	70,402.63	47,638.12	3,653.36	3,344,972.24
4	ASUNCIÓN CUYOTEPEJI	1,328,957.67	20,941.90	9,153.81	3,650.29	72,778.50	625,324.90	31,065.34	22,286.13	1,861.19	2,116,019.73
5	ASUNCIÓN IXTALTEPEC	19,256,781.28	272,213.77	149,968.91	33,600.50	1,018,012.67	5,763,543.55	430,257.66	377,718.21	37,842.27	27,339,938.82
6	ASUNCIÓN NOCHIXTLÁN	24,557,323.17	334,171.62	212,322.07	33,474.58	1,295,300.06	10,731,084.17	573,996.84	561,337.24	60,224.18	38,359,233.93
7	ASUNCIÓN OCOTLÁN	3,096,818.07	49,063.05	19,900.01	8,536.16	169,196.88	1,307,376.01	65,401.82	45,439.62	3,546.73	4,765,278.35
8	ASUNCIÓN TLACOLULITA	1,754,469.64	27,073.99	13,123.03	3,622.42	96,761.45	792,670.06	20,490.27	25,386.05	3,068.01	2,736,664.92
9	AYOTZINTEPEC	5,282,311.88	75,523.01	39,258.54	11,433.75	277,884.67	2,004,271.40	191,046.53	124,868.04	9,250.78	8,015,848.60
10	EL BARRIO DE LA SOLEDAD	14,096,001.51	206,775.62	124,851.18	20,733.76	775,750.77	5,713,614.08	380,338.64	346,925.51	35,733.79	21,700,724.86
11	CALIHUALÁ	1,544,348.94	25,174.93	10,275.23	4,167.76	86,202.49	544,988.80	38,687.86	25,832.41	1,943.57	2,281,621.99
12	CANDELARIA LOXICHA	7,776,016.49	116,612.86	62,099.35	14,837.27	425,471.37	2,510,090.60	305,078.34	207,957.99	15,862.98	11,434,027.25
13	CIÉNEGA DE ZIMATLÁN	5,243,862.73	77,098.23	38,661.58	11,725.46	279,798.35	2,908,629.56	85,566.64	83,414.66	8,945.62	8,737,702.83
14	CIUDAD IXTEPEC	39,573,901.89	562,081.16	332,936.22	80,366.72	2,090,617.28	11,926,997.41	795,637.80	810,425.53	89,579.24	56,262,543.25
15	COATECAS ALTAS	4,345,144.52	67,564.63	31,890.90	9,925.95	239,356.62	974,159.10	146,521.67	97,534.38	7,225.78	5,919,323.55
16	COICOYÁN DE LAS FLORES	6,953,190.72	105,186.55	54,986.45	13,669.58	381,626.07	892,286.40	258,029.88	179,663.28	13,855.33	8,852,494.26
17	LA COMPAÑÍA	3,178,670.39	49,392.88	22,644.85	7,541.51	174,288.13	596,176.80	99,583.54	65,907.78	4,904.79	4,199,110.67
18	CONCEPCIÓN BUENAVISTA	1,320,016.80	22,278.08	8,249.61	4,192.82	74,308.24	589,014.95	20,945.32	15,522.20	1,330.53	2,055,858.55
19	CONCEPCIÓN PÁPALO	2,658,255.68	41,674.81	18,276.06	6,697.66	145,709.53	571,543.20	76,476.02	50,195.61	3,723.10	3,572,551.67



GOBIERNO DEL ESTADO
DE OAXACA

Clave	Municipio	FGP	IEPS	FISAN	FOCOISAN	FOFIR	FFM	FOCO	FOGADI	ISR 126	TOTAL
20	CONSTANCIA DEL ROSARIO	3,986,658.24	60,344.56	31,142.85	7,868.42	218,592.34	2,481,647.61	133,774.06	95,175.55	7,733.61	7,022,937.24
21	COSOLAPA	11,954,969.43	180,799.11	97,445.68	23,994.01	657,479.88	6,673,307.64	406,559.13	297,652.05	25,392.21	20,317,599.14
22	COSOLTEPEC	1,615,461.57	24,449.78	11,774.04	3,854.93	87,352.05	652,907.92	22,460.11	23,709.28	2,654.04	2,444,623.72
23	CUILÁPAM DE GUERRERO	19,630,601.46	281,921.06	188,542.86	19,886.75	1,086,186.81	10,696,292.36	748,680.66	616,178.54	58,159.55	33,326,450.05
24	CUYAMECALCO VILLA DE ZARAGOZA	5,026,609.05	66,073.49	29,921.03	10,672.51	247,378.36	2,337,998.80	100,456.15	66,358.34	4,916.12	7,890,383.85
25	CHAHUITES	11,802,565.29	150,090.48	101,502.27	14,958.30	596,935.05	6,347,951.97	317,769.79	283,959.80	28,659.16	19,644,392.11
26	CHALCATONGO DE HIDALGO	8,290,190.47	127,272.62	67,328.12	15,736.75	460,687.26	1,973,650.70	251,612.34	194,932.54	17,444.60	11,398,855.40
27	CHIQUIHUITLÁN DE BENITO JUÁREZ	2,457,552.38	39,297.59	16,445.79	6,499.44	135,746.10	1,573,864.22	60,060.03	40,981.88	3,164.69	4,333,612.12
28	HEROICA CIUDAD DE EJUTLA DE CRESPO	18,594,473.74	280,300.14	156,034.12	32,005.67	1,028,936.58	6,768,608.94	643,584.02	484,367.62	42,090.95	28,030,401.78
29	ELOXOCHITLÁN DE FLORES MAGÓN	4,109,065.57	61,212.63	28,356.18	9,327.34	219,512.37	2,042,668.50	115,730.94	78,130.30	5,923.95	6,669,927.78
30	EL ESPINAL	26,963,622.49	324,416.03	212,879.25	26,829.21	1,328,275.33	3,598,515.45	248,483.29	417,811.13	56,520.84	33,177,353.02
31	TAMAZULÁPAM DEL ESPÍRITU SANTO	8,423,629.32	104,851.32	55,442.42	14,909.26	408,565.07	1,135,903.20	199,167.60	140,510.88	11,364.85	10,494,343.92
32	FRESNILLO DE TRUJANO	1,605,636.81	26,222.45	10,634.12	4,383.29	89,631.27	978,142.29	29,747.18	22,707.11	1,987.93	2,769,092.45
33	GUADALUPE ETLA	2,644,417.00	40,975.67	23,192.62	5,353.97	148,565.14	1,035,234.16	82,853.29	67,960.96	6,479.30	4,055,032.11
34	GUADALUPE DE RAMÍREZ	1,776,656.71	27,415.52	12,180.53	4,299.37	96,608.77	940,267.34	36,030.49	27,778.67	2,485.07	2,923,722.47
35	GUELATAO DE JUÁREZ	872,585.95	13,862.76	6,168.26	2,370.73	48,160.13	633,195.59	18,660.58	14,376.90	1,303.43	1,610,684.33
36	GUEVEA DE HUMBOLDT	4,354,291.86	63,446.71	31,430.64	9,101.91	231,296.36	751,519.20	146,008.84	95,717.38	7,091.57	5,689,904.47
37	MESONES HIDALGO	3,696,137.43	56,983.57	26,860.57	8,565.66	202,273.81	759,868.80	122,065.36	80,809.28	6,011.10	4,959,575.58
38	VILLA HIDALGO	2,044,760.35	31,569.80	14,016.25	5,069.22	111,105.12	811,788.70	52,358.90	36,144.62	2,857.35	3,109,670.31
39	HEROICA CIUDAD DE HUAJUAPAN DE LEÓN	125,255,702.08	1,711,479.80	1,106,818.72	176,078.67	6,632,280.25	38,524,399.85	2,213,924.78	2,665,203.66	319,847.48	178,605,735.29
40	HUAUTEPEC	4,892,452.59	74,598.50	37,325.29	10,326.75	268,156.34	780,081.60	172,760.44	118,336.22	8,970.70	6,363,008.43



GOBIERNO DEL ESTADO
DE OAXACA

Clave	Municipio	FGP	IEPS	FISAN	FOCOISAN	FOFIR	FFM	FOCO	FOGADI	ISR 126	TOTAL
41	HUAUTLA DE JIMÉNEZ	26,184,273.11	397,366.42	200,932.74	53,852.44	1,433,347.52	13,073,304.26	870,117.96	611,898.46	48,735.07	42,873,827.98
42	IXTLÁN DE JUÁREZ	10,323,821.69	149,076.26	88,825.30	16,535.61	560,058.79	3,315,653.29	235,177.92	230,601.36	24,779.66	14,944,529.88
43	HEROICA CIUDAD DE JUCHITÁN DE ZARAGOZA	98,667,057.10	1,388,833.85	747,756.99	176,904.90	5,190,132.09	44,785,671.93	3,204,945.66	2,235,782.36	182,195.85	156,579,280.73
44	LOMA BONITA	52,074,724.56	738,964.85	414,592.33	88,671.26	2,769,888.88	21,384,345.36	1,151,130.43	1,044,834.89	106,981.92	79,774,134.48
45	MAGDALENA APASCO	7,980,559.05	113,333.60	74,105.99	9,075.59	436,189.73	4,113,590.02	223,424.90	210,894.67	22,267.09	13,183,440.64
46	MAGDALENA JALTEPEC	5,323,926.48	76,518.33	43,252.07	10,198.76	284,705.38	1,791,726.86	81,965.56	96,304.01	11,353.60	7,719,951.05
47	SANTA MAGDALENA JICOTLÁN	654,678.06	11,671.51	3,828.46	2,317.01	37,777.18	373,043.62	2,278.91	3,712.33	496.02	1,089,803.10
48	MAGDALENA MIXTEPEC	1,811,545.85	29,473.37	11,935.33	4,923.80	100,877.34	679,331.90	39,507.42	27,728.94	2,215.65	2,707,539.60
49	MAGDALENA OCOTLÁN	1,453,469.77	23,763.00	9,416.47	4,065.32	80,952.34	722,451.02	32,911.21	22,051.74	1,682.17	2,350,763.04
50	MAGDALENA PEÑASCO	3,877,958.37	58,041.48	29,227.15	8,265.13	209,926.99	930,807.80	103,524.11	79,192.97	6,944.09	5,303,888.09
51	MAGDALENA TEITIPAC	4,987,511.63	76,219.76	41,039.45	9,106.16	277,135.16	1,978,409.94	129,423.71	112,086.69	10,806.23	7,621,738.73
52	MAGDALENA TEQUISISTLÁN	6,060,672.55	73,944.99	45,516.39	11,590.05	290,331.28	1,903,009.76	167,526.09	126,059.10	11,005.43	8,689,655.64
53	MAGDALENA TLACOTEPEC	4,249,951.84	74,595.55	23,800.26	14,286.26	242,722.13	2,521,128.12	36,478.54	29,033.34	2,685.77	7,194,681.81
54	MAGDALENA ZAHUATLÁN	1,187,932.34	18,781.75	8,102.32	3,113.55	65,283.48	576,499.42	11,312.09	13,571.65	1,619.33	1,886,215.93
55	MARISCALA DE JUÁREZ	4,046,423.58	59,959.77	32,303.23	7,377.56	220,192.60	2,374,018.50	104,606.04	86,796.71	8,278.29	6,939,956.28
56	MÁRTIRES DE TACUBAYA	1,559,720.14	25,160.11	10,348.68	4,220.03	86,465.46	471,866.40	40,131.71	26,332.10	1,950.80	2,226,195.43
57	MATÍAS ROMERO AVENDAÑO	47,088,228.03	635,010.70	380,404.79	71,222.21	2,447,662.63	19,364,351.48	1,071,495.09	980,447.03	100,800.10	72,139,622.06
58	MAZATLÁN VILLA DE FLORES	9,855,600.75	148,606.24	74,163.51	21,059.01	535,713.97	1,181,200.80	347,021.17	233,909.94	17,550.20	12,414,825.59
59	MIAHUATLÁN DE PORFIRIO DÍAZ	50,218,982.49	721,527.64	428,120.67	71,108.93	2,710,764.73	23,474,764.61	1,410,337.80	1,217,780.15	119,895.41	80,373,282.43
60	MIXISTLÁN DE LA REFORMA	2,629,663.39	38,971.42	17,498.17	6,293.14	139,299.22	810,198.90	68,915.42	45,759.01	3,436.46	3,760,035.13
61	MONJAS	3,339,674.34	49,390.86	21,371.18	8,032.82	176,080.88	1,170,367.10	79,498.92	52,682.40	3,902.95	4,901,001.45
62	NATIVIDAD	1,162,233.82	18,919.68	7,515.96	3,289.61	64,513.58	646,347.86	14,022.44	12,940.96	1,341.22	1,931,125.13



GOBIERNO DEL ESTADO
DE OAXACA

Clave	Municipio	FGP	IEPS	FISAN	FOCOISAN	FOFIR	FFM	FOCO	FOGADI	ISR 126	TOTAL
63	NAZARENO ETLA	3,292,709.77	49,300.76	28,605.67	5,743.61	182,076.76	831,317.55	121,373.27	90,911.91	7,993.12	4,610,032.42
64	NEJAPA DE MADERO	6,215,605.49	91,498.46	47,367.01	13,012.00	333,798.88	1,243,485.10	237,097.37	154,695.66	11,462.25	8,348,022.22
65	IXPANTEPEC NIEVES	1,755,795.57	28,126.44	10,983.57	4,968.06	96,261.34	1,017,795.73	29,819.63	21,839.65	1,834.38	2,967,424.37
66	SANTIAGO NILTEPEC	6,678,025.76	90,605.35	48,439.40	14,291.99	337,643.28	4,886,151.65	149,488.85	119,082.14	10,975.79	12,334,704.21
67	OAXACA DE JUÁREZ	748,399,317.6 2	10,906,850.05	6,313,501.01	1,029,516.74	40,342,590.89	213,292,475.7 8	7,705,050.29	13,418,788.06	1,832,227.1 8	1,043,240,317.62
68	OCOTLÁN DE MORELOS	24,547,533.92	360,297.06	214,026.94	38,906.51	1,346,345.63	10,470,776.03	664,667.86	596,012.21	60,305.56	38,298,871.72
69	LA PE	2,591,950.89	40,901.98	18,889.90	6,048.49	143,821.82	628,677.60	84,666.93	56,147.84	4,215.99	3,575,321.44
70	PINOTEPA DE DON LUIS	5,363,623.76	79,877.01	42,854.30	10,037.17	292,498.27	2,605,254.37	178,102.84	130,241.59	10,972.94	8,713,462.25
71	PLUMA HIDALGO	4,408,035.34	71,634.18	28,246.02	12,188.78	244,557.35	2,531,120.70	89,681.48	62,500.84	4,949.03	7,452,913.72
72	SAN JOSÉ DEL PROGRESO	21,507,661.37	325,883.46	240,002.59	10,069.52	1,260,061.45	1,588,109.78	223,349.27	556,854.12	81,763.32	25,793,754.88
73	PUTLA VILLA DE GUERRERO	28,613,346.87	414,683.72	236,808.67	49,985.96	1,545,078.91	12,545,035.91	969,713.82	727,445.43	63,416.88	45,165,516.17
74	SANTA CATARINA QUIOQUITANI	1,519,284.99	25,855.67	9,945.13	4,327.14	86,778.16	719,960.50	12,771.60	15,076.80	1,785.98	2,395,785.97
75	REFORMA DE PINEDA	4,913,247.38	61,089.44	30,705.10	10,304.63	233,797.06	2,543,847.30	74,683.38	59,910.61	5,571.56	7,933,156.46
76	LA REFORMA	3,041,142.06	45,063.32	21,703.27	6,902.64	162,427.43	1,149,833.93	95,240.31	63,172.56	4,784.53	4,590,270.05
77	REYES ETLA	4,396,871.16	64,277.05	38,052.81	6,780.85	240,596.31	1,625,078.25	122,706.56	107,125.43	10,657.34	6,612,145.76
78	ROJAS DE CUAUHTÉMOC	2,074,764.89	29,901.32	15,495.00	3,772.45	110,410.89	833,831.54	36,718.18	34,871.59	3,687.79	3,143,453.65
79	SALINA CRUZ	142,519,120.6 2	1,963,853.97	1,304,416.77	199,333.80	7,593,211.44	33,435,874.64	2,391,472.08	3,114,891.50	386,564.52	192,908,739.34
80	SAN AGUSTÍN AMATENGO	1,759,994.15	28,527.29	12,028.73	4,612.46	98,237.12	1,098,494.58	44,152.36	30,439.11	2,396.33	3,078,882.13
81	SAN AGUSTÍN ATENANGO	2,074,366.08	32,232.07	15,084.52	4,771.90	114,093.48	912,294.66	51,925.58	38,968.36	3,370.66	3,247,107.31
82	SAN AGUSTÍN CHAYUCO	3,559,374.70	54,936.60	26,106.84	8,030.42	195,284.91	668,985.60	115,838.87	77,593.13	5,924.63	4,712,075.70
83	SAN AGUSTÍN DE LAS JUNTAS	7,629,302.06	110,485.69	70,282.13	9,379.73	420,459.88	3,909,524.73	322,613.92	239,460.73	20,903.93	12,732,412.80



GOBIERNO DEL ESTADO
DE OAXACA

Clave	Municipio	FGP	IEPS	FISAN	FOCOISAN	FOFIR	FFM	FOCO	FOGADI	ISR 126	TOTAL
84	SAN AGUSTÍN ETLA	5,548,876.76	78,830.84	50,801.62	6,694.58	302,476.19	1,489,530.99	118,173.14	130,588.52	15,076.61	7,741,049.25
85	SAN AGUSTÍN LOXICHA	16,871,350.39	248,622.16	142,035.32	28,298.91	922,526.97	1,553,925.28	713,763.54	495,981.82	38,619.48	21,015,123.87
86	SAN AGUSTÍN TLACOTEPEC	1,877,669.14	29,461.33	14,919.47	3,954.35	105,089.54	887,591.20	28,733.66	32,384.58	3,741.76	2,983,545.03
87	SAN AGUSTÍN YATARENI	4,371,930.71	65,106.81	38,867.05	6,406.59	242,798.07	2,056,178.97	153,482.86	121,865.86	11,135.01	7,067,771.93
88	SAN ANDRÉS CABECERA NUEVA	2,934,027.81	46,613.42	20,494.82	7,348.29	162,394.87	1,598,808.78	79,764.07	54,673.08	4,268.65	4,908,393.79
89	SAN ANDRÉS DINICUITI	2,073,334.52	32,271.11	14,759.32	4,902.24	113,819.49	460,963.20	64,604.47	42,494.47	3,194.12	2,810,342.94
90	SAN ANDRÉS HUAXPALTEPEC	4,949,036.53	70,625.03	36,272.09	10,045.82	260,402.14	1,310,787.20	172,469.03	113,523.02	8,410.29	6,931,571.15
91	SAN ANDRÉS HUAYÁPAM	7,018,775.99	108,191.15	67,228.92	10,576.03	400,516.60	4,265,776.35	179,083.39	183,371.82	20,403.66	12,253,923.91
92	SAN ANDRÉS IXTLAHUACA	1,861,051.85	29,276.58	12,433.47	5,073.86	101,610.45	675,464.30	49,730.24	32,341.50	2,396.00	2,769,378.25
93	SAN ANDRÉS LAGUNAS	969,294.89	15,445.23	5,942.44	2,827.55	52,804.68	505,279.90	14,525.11	10,872.50	947.68	1,577,939.98
94	SAN ANDRÉS NUXIÑO	1,972,282.65	30,707.04	13,069.72	5,143.89	107,160.18	564,295.20	51,642.00	33,689.08	2,495.84	2,780,485.60
95	SAN ANDRÉS PAXTLÁN	3,863,545.18	59,569.57	28,453.36	8,635.30	212,010.84	1,831,372.53	125,620.42	85,057.74	6,497.27	6,220,762.21
96	SAN ANDRÉS SINAXTLA	1,603,748.04	22,600.86	12,210.94	2,681.34	84,641.75	486,858.23	21,297.08	25,209.77	2,997.96	2,262,245.97
97	SAN ANDRÉS SOLAGA	1,888,640.01	29,625.36	13,422.86	4,571.78	104,036.16	1,066,032.85	49,393.54	35,127.01	2,886.51	3,193,736.08
98	SAN ANDRÉS TEOTILÁLPAM	3,707,692.46	57,497.36	26,714.47	8,875.70	203,184.15	630,952.80	117,148.50	78,119.01	5,889.62	4,836,074.07
99	SAN ANDRÉS TEPETLAPA	1,381,566.17	24,365.37	7,199.19	4,924.87	78,518.35	775,999.47	10,477.72	7,263.90	570.32	2,290,885.36
100	SAN ANDRÉS YAÁ	1,204,960.23	21,067.11	6,380.82	4,204.09	68,248.83	597,955.20	10,868.04	7,330.07	560.17	1,921,574.56
101	SAN ANDRÉS ZABACHE	1,436,628.02	24,414.69	8,330.03	4,556.65	80,806.52	870,952.30	20,647.24	14,109.41	1,093.50	2,461,538.36
102	SAN ANDRÉS ZAUTLA	3,768,970.39	55,656.40	31,140.99	6,683.54	205,586.91	766,959.37	149,017.16	103,408.02	8,295.08	5,095,717.86
103	SAN ANTONINO CASTILLO VELASCO	7,755,398.09	122,756.71	68,682.25	16,661.86	440,703.73	3,171,217.08	167,575.62	174,597.98	19,273.73	11,936,867.05
104	SAN ANTONINO EL ALTO	3,617,324.40	50,959.93	25,696.78	8,456.32	187,279.80	1,425,579.04	75,259.14	61,066.99	5,690.51	5,457,312.91
105	SAN ANTONINO MONTE VERDE	5,770,953.67	87,370.73	46,838.99	10,789.11	318,233.39	735,350.40	214,497.31	150,279.87	12,166.74	7,346,480.21



GOBIERNO DEL ESTADO
DE OAXACA

Clave	Municipio	FGP	IEPS	FISAN	FOCOISAN	FOFIR	FFM	FOCO	FOGADI	ISR 126	TOTAL
106	SAN ANTONIO ACUTLA	994,937.15	16,026.54	6,685.06	2,674.72	55,177.53	377,245.61	6,964.86	10,064.09	1,291.81	1,471,067.37
107	SAN ANTONIO DE LA CAL	17,242,916.21	231,806.56	148,578.40	24,701.87	900,453.23	9,009,061.93	743,584.94	516,115.00	41,941.48	28,859,159.62
108	SAN ANTONIO HUITEPEC	3,747,919.30	56,704.88	27,794.12	8,135.86	203,721.87	991,883.49	81,628.31	67,813.07	6,441.14	5,192,042.04
109	SAN ANTONIO NANAHUATÍPAM	1,351,992.69	21,522.27	9,302.12	3,447.12	74,771.24	822,343.37	34,567.28	23,745.09	1,888.54	2,343,579.72
110	SAN ANTONIO SINICAHUA	2,045,704.07	32,225.77	12,962.63	5,479.55	111,414.23	634,435.20	45,488.23	30,378.97	2,251.02	2,920,339.67
111	SAN ANTONIO TEPETLAPA	4,206,587.46	60,617.54	29,820.13	8,700.30	221,735.10	1,016,516.20	133,929.53	88,755.01	6,576.97	5,773,238.24
112	SAN BALTAZAR CHICHICÁPAM	4,777,259.13	77,224.14	29,631.98	13,617.67	263,105.15	2,898,822.81	71,784.73	54,759.57	4,832.23	8,191,037.41
113	SAN BALTAZAR LOXICHA	3,415,396.09	49,780.33	24,296.75	7,986.87	180,382.91	2,819,249.24	88,522.64	63,911.09	5,347.51	6,654,873.43
114	SAN BALTAZAR YATZACHI EL BAJO	1,183,673.94	19,816.37	7,299.19	3,593.71	66,391.48	540,406.81	18,835.10	13,658.82	1,148.72	1,854,824.14
115	SAN BARTOLO COYOTEPEC	7,749,878.24	110,234.74	68,755.67	11,470.30	419,185.08	4,701,133.72	293,356.64	222,695.16	19,804.57	13,596,514.12
116	SAN BARTOLOMÉ AYAUTLA	3,518,961.04	54,648.68	25,453.21	8,207.66	193,279.90	724,593.60	113,346.78	75,636.60	5,643.98	4,719,771.45
117	SAN BARTOLOMÉ LOXICHA	2,591,878.16	40,721.58	19,024.55	5,941.79	143,652.08	1,334,908.58	61,083.65	47,891.53	4,297.96	4,249,399.88
118	SAN BARTOLOMÉ QUIALANA	5,718,734.82	80,179.49	40,315.53	13,018.36	295,394.87	1,826,118.84	66,291.44	76,065.11	8,851.56	8,124,970.02
119	SAN BARTOLOMÉ YUCUAÑE	1,174,431.76	20,375.01	7,127.76	3,798.25	67,079.63	538,668.00	20,464.02	13,735.80	1,052.30	1,846,732.53
120	SAN BARTOLOMÉ ZOOGOCHO	1,233,061.34	21,202.29	7,239.78	3,950.99	69,903.54	680,574.02	12,556.09	10,335.40	978.95	2,039,802.40
121	SAN BARTOLO SOYALTEPEC	1,251,005.66	21,007.21	7,464.10	3,902.05	70,036.65	611,414.32	16,677.86	12,408.86	1,072.96	1,994,989.67
122	SAN BARTOLO YAUTEPEC	1,163,716.08	18,705.05	7,441.35	3,346.57	63,994.16	638,503.54	18,260.22	14,330.02	1,302.52	1,929,599.51
123	SAN BERNARDO MIXTEPEC	2,478,448.32	37,887.72	17,954.53	5,812.84	134,843.26	963,888.20	78,711.97	52,627.16	4,008.52	3,774,182.52
124	SAN BLAS ATEMPA	17,160,189.58	245,770.52	150,365.34	26,427.28	929,500.03	8,075,869.24	540,067.77	452,287.93	42,754.99	27,623,232.68
125	SAN CARLOS YAUTEPEC	10,169,371.45	149,781.75	80,941.79	18,560.37	551,291.88	2,682,321.20	321,219.84	241,091.23	20,698.31	14,235,277.82
126	SAN CRISTÓBAL AMATLÁN	4,099,404.42	61,933.35	30,822.02	8,736.15	223,085.20	1,060,409.10	148,340.78	98,276.03	7,282.03	5,738,289.08
127	SAN CRISTÓBAL AMOLTEPEC	1,963,880.09	30,735.69	12,663.00	5,064.96	106,866.70	595,528.80	34,600.42	26,282.99	2,291.28	2,777,913.93



GOBIERNO DEL ESTADO
DE OAXACA

Clave	Municipio	FGP	IEPS	FISAN	FOCOISAN	FOFIR	FFM	FOCO	FOGADI	ISR 126	TOTAL
128	SAN CRISTÓBAL LACHIRIOAG	1,622,460.43	26,636.54	10,576.04	4,961.00	90,233.18	887,639.78	37,661.75	24,951.44	1,899.21	2,707,019.37
129	SAN CRISTÓBAL SUCHIXTLAHUACA	2,145,055.85	27,179.93	15,056.49	3,710.75	105,771.82	1,030,581.87	10,035.37	23,341.51	3,394.53	3,364,128.12
130	SAN DIONISIO DEL MAR	5,135,164.87	80,808.13	36,778.96	12,245.97	283,793.68	2,353,158.01	142,593.97	100,189.01	8,001.26	8,152,733.86
131	SAN DIONISIO OCOTEPEC	10,276,674.17	154,550.52	76,560.01	22,385.42	556,798.48	5,213,118.69	316,033.94	222,179.03	17,880.58	16,856,180.84
132	SAN DIONISIO OCOTLÁN	2,277,263.93	34,233.12	16,483.75	5,059.55	122,934.99	821,238.77	38,567.55	35,740.72	3,695.93	3,355,218.31
133	SAN ESTEBAN ATATLAHUCA	3,833,285.55	59,776.69	29,111.50	8,577.66	212,347.12	1,444,105.72	108,647.28	80,883.25	6,905.30	5,783,640.07
134	SAN FELIPE JALAPA DE DÍAZ	19,593,595.55	287,002.57	163,100.77	33,268.59	1,066,044.80	7,493,100.75	781,635.89	550,407.53	43,879.67	30,012,036.12
135	SAN FELIPE TEJALÁPAM	6,269,244.90	93,104.10	55,539.96	9,343.82	347,323.82	626,601.60	230,050.42	177,429.38	15,865.17	7,824,503.17
136	SAN FELIPE USILA	9,626,149.81	142,604.85	76,809.35	17,779.25	523,513.12	5,308,292.48	339,599.94	240,637.96	19,668.39	16,295,055.15
137	SAN FRANCISCO CAHUACUÁ	4,092,448.35	61,150.34	31,186.48	9,303.20	220,975.01	1,625,092.24	95,189.43	79,291.73	7,500.80	6,222,137.58
138	SAN FRANCISCO CAJONOS	932,281.28	16,003.72	5,405.60	3,145.17	52,593.13	516,474.52	12,613.94	8,738.78	699.36	1,547,955.50
139	SAN FRANCISCO CHAPULAPA	2,358,958.69	38,120.23	15,673.73	6,352.67	130,954.52	642,348.00	60,579.09	39,977.45	2,962.28	3,295,926.66
140	SAN FRANCISCO CHINDÚA	1,052,629.65	17,263.88	6,888.01	2,938.94	58,798.48	408,292.09	22,765.62	15,710.59	1,255.17	1,586,542.43
141	SAN FRANCISCO DEL MAR	7,258,412.42	110,468.29	60,978.85	12,739.77	403,692.64	1,237,390.90	240,797.98	185,702.46	16,433.66	9,526,616.97
142	SAN FRANCISCO HUEHUETLÁN	1,357,306.71	22,313.98	8,168.27	4,082.34	75,170.88	480,581.70	23,214.19	15,810.27	1,218.43	1,987,866.77
143	SAN FRANCISCO IXHUATÁN	9,243,944.34	124,195.76	69,464.79	18,776.43	467,082.36	5,397,108.69	265,531.04	194,170.80	16,546.63	15,796,820.84
144	SAN FRANCISCO JALTEPETONGO	1,209,132.48	19,551.85	7,917.39	3,449.15	66,872.74	422,753.00	29,904.58	19,581.68	1,451.25	1,780,614.12
145	SAN FRANCISCO LACHIGOLÓ	5,835,075.66	82,563.32	52,542.77	9,272.26	314,580.64	1,653,560.58	147,429.83	142,939.55	15,328.31	8,253,292.92
146	SAN FRANCISCO LOGUECHE	2,847,690.56	44,863.60	19,934.59	7,190.90	156,787.29	1,271,353.65	77,520.92	53,313.61	4,173.95	4,482,829.07
147	SAN FRANCISCO NUXAÑO	1,731,367.36	27,674.98	11,478.16	4,570.75	95,548.54	851,803.95	10,537.66	16,463.44	2,169.58	2,751,614.42
148	SAN FRANCISCO OZOLOTEPEC	2,589,100.27	38,638.07	16,710.37	6,216.24	137,351.73	1,244,009.57	60,295.96	40,611.88	3,095.34	4,136,029.43
149	SAN FRANCISCO SOLA	1,966,980.46	30,544.31	13,769.05	5,023.87	107,289.01	899,173.74	55,719.95	37,743.71	2,892.74	3,119,136.84



GOBIERNO DEL ESTADO
DE OAXACA

Clave	Municipio	FGP	IEPS	FISAN	FOCOISAN	FOFIR	FFM	FOCO	FOGADI	ISR 126	TOTAL
150	SAN FRANCISCO TELIXTLAHUACA	9,203,034.85	130,614.54	78,108.97	13,732.49	494,704.07	2,720,246.06	391,518.34	269,097.09	21,592.94	13,322,649.35
151	SAN FRANCISCO TEOPAN	833,791.05	14,305.48	4,485.87	2,816.43	46,785.46	360,904.80	8,677.87	5,768.71	435.97	1,277,971.64
152	SAN FRANCISCO TLAPANCINGO	2,217,054.29	35,087.81	15,892.63	5,334.60	122,912.34	578,884.80	67,455.26	45,725.26	3,457.60	3,091,804.59
153	SAN GABRIEL MIXTEPEC	3,639,876.07	55,127.65	27,665.46	7,681.84	198,641.02	566,116.80	137,293.96	89,431.56	6,627.36	4,728,461.72
154	SAN ILDEFONSO AMATLÁN	2,786,797.39	43,078.65	19,092.79	7,082.42	151,366.24	1,239,428.70	64,768.07	46,696.11	3,882.66	4,362,193.03
155	SAN ILDEFONSO SOLA	1,583,789.08	26,308.73	9,928.41	4,636.55	88,685.32	812,401.43	29,059.25	20,491.25	1,635.47	2,576,935.49
156	SAN ILDEFONSO VILLA ALTA	3,665,390.15	57,379.14	28,908.96	8,021.15	204,413.85	1,194,374.29	103,089.58	79,829.59	7,185.45	5,348,592.16
157	SAN JACINTO AMILPAS	20,176,431.58	274,312.89	175,568.72	29,578.39	1,062,401.07	7,972,758.31	480,056.91	464,611.84	50,046.10	30,685,765.81
158	SAN JACINTO TLACOTEPEC	3,126,801.17	50,531.17	24,714.99	7,767.26	176,856.06	1,410,656.97	62,062.54	58,474.65	6,091.42	4,923,956.23
159	SAN JERÓNIMO COATLÁN	4,432,853.86	65,845.86	33,871.48	8,866.66	239,787.05	880,630.90	152,760.54	105,140.65	8,215.04	5,927,972.04
160	SAN JERÓNIMO SILACAYOAPILLA	2,072,931.78	30,612.63	14,001.41	4,886.10	109,783.48	906,492.47	39,951.47	31,230.02	2,828.05	3,212,717.41
161	SAN JERÓNIMO SOSOLA	2,861,951.44	45,083.81	21,653.16	6,307.40	159,552.18	749,490.08	76,023.85	57,926.97	5,102.75	3,983,091.64
162	SAN JERÓNIMO TAVICHE	2,004,271.94	31,051.61	14,113.99	4,709.88	109,641.25	512,472.00	56,326.54	38,689.80	3,007.72	2,774,284.73
163	SAN JERÓNIMO TECÓATL	1,745,593.58	27,918.17	11,590.51	4,641.05	96,340.47	1,088,289.40	43,642.94	29,130.56	2,198.91	3,049,345.59
164	SAN JORGE NUCHITA	2,631,448.02	40,775.99	18,576.84	6,339.23	143,836.34	598,029.60	79,875.44	52,935.94	3,968.36	3,575,785.76
165	SAN JOSÉ AYUQUILA	1,836,422.76	29,015.37	12,121.05	4,758.90	100,672.31	1,312,725.69	45,230.57	30,177.68	2,286.38	3,373,410.71
166	SAN JOSÉ CHILTEPEC	9,556,692.24	144,397.50	78,573.43	17,382.23	527,532.42	3,379,525.82	316,232.00	237,540.22	20,717.65	14,278,593.51
167	SAN JOSÉ DEL PEÑASCO	2,083,837.97	32,598.23	14,585.07	5,071.71	114,423.64	1,003,187.95	59,375.74	40,080.75	3,062.89	3,356,223.95
168	SAN JOSÉ ESTANCIA GRANDE	1,279,605.36	21,182.52	7,972.15	3,761.54	71,441.07	457,675.20	25,993.23	17,272.32	1,298.48	1,886,201.87
169	SAN JOSÉ INDEPENDENCIA	3,665,319.93	57,537.75	26,309.92	8,683.13	202,369.57	1,110,362.80	114,478.40	77,488.62	5,748.27	5,268,298.39
170	SAN JOSÉ LACHIGUIRI	4,111,928.32	57,563.34	26,773.05	8,948.79	211,144.91	1,118,562.40	100,550.42	68,405.54	5,169.27	5,709,046.04
171	SAN JOSÉ TENANGO	13,399,084.78	200,331.16	103,935.40	27,035.49	728,337.42	5,724,840.44	480,606.03	336,699.23	25,641.19	21,026,511.14



GOBIERNO DEL ESTADO
DE OAXACA

Clave	Municipio	FGP	IEPS	FISAN	FOCOISAN	FOFIR	FFM	FOCO	FOGADI	ISR 126	TOTAL
172	SAN JUAN ACHIUTLA	826,048.74	13,514.11	6,284.74	1,895.48	47,062.76	277,574.74	11,464.43	12,778.92	1,475.10	1,198,099.02
173	SAN JUAN ATEPEC	1,722,904.78	26,101.38	11,643.74	4,242.22	92,473.07	763,499.77	40,752.69	28,648.27	2,331.39	2,692,597.31
174	ÁNIMAS TRUJANO	3,917,765.75	56,714.74	33,548.62	6,002.42	213,005.61	1,498,916.24	129,079.24	101,402.16	9,319.03	5,965,753.81
175	SAN JUAN BAUTISTA ATATLAHUCA	2,172,662.68	34,653.23	16,270.21	4,946.47	121,761.72	715,911.50	39,651.44	36,609.04	3,766.88	3,146,233.17
176	SAN JUAN BAUTISTA COIXTLAHUACA	3,462,199.76	53,907.10	24,256.77	8,703.20	189,324.15	1,400,079.17	75,597.14	57,887.95	5,104.99	5,277,060.23
177	SAN JUAN BAUTISTA CUICATLÁN	8,880,209.47	134,929.03	75,210.47	15,952.20	493,456.87	2,854,950.38	290,963.21	226,058.76	20,432.79	12,992,163.18
178	SAN JUAN BAUTISTA GUELACHE	4,421,410.28	63,437.36	35,319.30	7,898.50	236,355.66	534,014.60	188,646.83	122,382.56	9,117.93	5,618,583.02
179	SAN JUAN BAUTISTA JAYACATLÁN	2,667,513.73	42,226.20	22,075.07	5,148.70	151,125.29	1,039,170.21	40,386.54	48,609.24	5,799.91	4,022,054.89
180	SAN JUAN BAUTISTA LO DE SOTO	2,284,003.17	35,922.35	16,560.68	5,367.63	126,394.47	1,300,047.22	65,459.01	45,641.71	3,673.41	3,883,069.65
181	SAN JUAN BAUTISTA SUCHITEPEC	1,174,692.53	19,272.79	7,569.07	3,284.96	65,553.06	622,077.84	12,638.33	12,438.47	1,335.30	1,918,862.35
182	SAN JUAN BAUTISTA TLACOATZINTEPEC	2,196,427.07	34,792.60	15,133.37	5,559.37	121,155.94	593,911.20	60,154.45	40,537.24	3,084.23	3,070,755.47
183	SAN JUAN BAUTISTA TLACHICHILCO	1,808,251.81	28,987.30	11,889.91	4,907.14	99,760.72	843,732.24	40,969.52	28,120.72	2,207.82	2,868,827.18
184	SAN JUAN BAUTISTA TUXTEPEC	271,261,869.8 ₁	3,697,438.87	2,298,896.43	370,160.70	14,289,629.55	112,517,148.3 ₈	4,497,344.34	5,360,016.67	639,729.93	414,932,234.68
185	SAN JUAN CACAHUATEPEC	6,518,351.67	97,522.46	51,631.49	12,630.47	355,688.08	1,395,239.57	249,611.48	168,615.42	13,068.01	8,862,358.65
186	SAN JUAN CIENEGUILLA	1,258,498.80	21,544.31	7,081.09	4,145.82	70,828.56	740,295.41	14,631.63	10,251.81	829.59	2,128,107.02
187	SAN JUAN COATZÓSPAM	2,161,870.62	34,103.56	13,964.39	5,890.07	117,914.55	1,032,741.31	49,972.46	33,394.27	2,520.43	3,452,371.66
188	SAN JUAN COLORADO	7,020,052.35	104,462.56	56,415.15	13,154.22	382,849.80	2,366,148.56	265,209.02	184,106.49	14,540.66	10,406,938.81
189	SAN JUAN COMALTEPEC	3,295,960.82	51,007.61	27,862.25	5,863.01	185,147.68	1,017,991.03	85,651.54	75,981.25	7,529.34	4,752,994.53
190	SAN JUAN COTZOCÓN	17,621,847.61	261,217.81	146,720.46	30,376.92	964,915.28	4,231,040.42	622,532.54	461,372.88	39,382.35	24,379,406.27
191	SAN JUAN CHICOMEZÚCHIL	644,237.64	11,034.60	3,942.63	2,089.15	36,510.00	357,536.19	8,294.78	6,537.28	597.61	1,070,779.88
192	SAN JUAN CHILATECA	2,151,824.75	33,152.44	17,029.01	4,539.45	119,073.37	913,651.40	42,987.99	40,543.68	4,270.76	3,327,072.85



GOBIERNO DEL ESTADO
DE OAXACA

Clave	Municipio	FGP	IEPS	FISAN	FOCOISAN	FOFIR	FFM	FOCO	FOGADI	ISR 126	TOTAL
193	SAN JUAN DEL ESTADO	3,107,428.57	47,840.83	27,478.47	5,058.66	175,301.99	599,973.01	78,856.38	74,204.84	7,778.09	4,123,920.84
194	SAN JUAN DEL RÍO	2,492,471.20	36,168.53	17,980.88	6,056.23	131,238.33	919,351.66	38,467.75	37,633.24	4,037.47	3,683,405.29
195	SAN JUAN DIUXI	2,183,707.31	34,115.00	13,551.85	6,769.26	117,225.82	982,174.43	28,942.24	23,910.88	2,233.79	3,392,630.58
196	SAN JUAN EVANGELISTA ANALCO	1,069,508.96	18,062.44	6,962.81	3,062.65	60,754.31	563,909.13	11,449.09	11,396.85	1,237.99	1,746,344.23
197	SAN JUAN GUELAVÍA	4,494,483.93	66,442.10	34,280.57	9,309.09	242,081.22	1,719,967.74	91,758.36	82,213.19	8,297.22	6,748,833.42
198	SAN JUAN GUICHICOVI	22,592,519.20	328,097.64	185,081.60	38,206.78	1,221,373.82	13,070,845.36	822,764.82	593,880.09	49,052.46	38,901,821.77
199	SAN JUAN IHUALTEPEC	1,168,122.32	19,723.49	6,484.57	3,812.15	65,134.10	510,453.30	13,608.18	9,372.81	731.61	1,797,442.53
200	SAN JUAN JUQUILA MIXES	3,304,288.93	51,342.86	23,381.81	7,947.51	180,975.14	691,946.40	102,084.77	67,530.10	5,012.55	4,434,510.07
201	SAN JUAN JUQUILA VIJANOS	1,895,689.11	30,256.46	13,060.45	4,831.08	105,012.34	455,719.20	52,233.20	34,910.27	2,652.97	2,594,365.08
202	SAN JUAN LACHAO	4,054,082.22	61,007.29	30,584.12	8,385.33	220,422.28	1,572,902.54	127,155.53	89,687.24	7,270.56	6,171,497.11
203	SAN JUAN LACHIGALLA	3,164,571.40	49,923.99	22,393.97	7,768.61	174,756.71	756,104.20	97,196.26	64,428.05	4,773.12	4,341,916.31
204	SAN JUAN LAJARCIA	975,459.52	15,582.88	5,806.36	2,851.86	53,089.10	457,595.00	17,746.74	11,548.70	855.91	1,540,536.07
205	SAN JUAN LALANA	13,163,777.34	196,775.86	103,536.69	25,865.00	720,481.73	3,283,268.70	467,672.02	325,280.71	25,669.41	18,312,327.46
206	SAN JUAN DE LOS CUÉS	2,163,398.54	33,822.81	16,027.79	5,184.01	119,423.48	854,411.98	67,480.87	46,408.51	3,667.45	3,309,825.44
207	SAN JUAN MAZATLÁN	14,040,780.65	206,728.33	111,992.90	26,817.29	759,994.58	2,374,500.70	525,350.22	363,940.44	28,677.32	18,438,782.43
208	SAN JUAN MIXTEPEC (DTO JUXTLAHUACA)	5,996,607.01	91,950.13	43,551.40	13,741.42	327,242.87	2,565,383.98	191,477.91	128,655.29	9,754.36	9,368,364.37
209	SAN JUAN MIXTEPEC (DTO MIAHUATLÁN)	1,566,583.82	26,209.23	9,244.04	4,898.45	87,414.14	837,678.26	16,740.90	13,790.78	1,292.05	2,563,851.67
210	SAN JUAN NÚMÍ	4,951,631.29	75,360.07	35,457.38	11,476.78	268,530.14	742,569.60	160,464.41	105,142.03	7,790.77	6,358,422.47
211	SAN JUAN OZOLOTEPEC	2,943,881.63	45,132.83	21,392.42	6,638.21	160,743.96	804,979.70	93,993.13	63,258.06	4,799.31	4,144,819.25
212	SAN JUAN PETLAPA	2,956,508.97	47,037.68	20,944.63	7,281.38	164,101.71	652,231.20	85,540.56	58,253.01	4,462.97	3,996,362.11
213	SAN JUAN QUIAHIJE	3,932,955.46	56,644.18	28,447.30	8,018.92	207,744.97	1,409,319.61	116,432.53	81,107.26	6,460.14	5,847,130.37
214	SAN JUAN QUIOTEPEC	2,236,108.21	35,263.32	14,695.38	6,062.81	122,130.17	527,330.40	56,525.11	37,031.64	2,744.46	3,037,891.50



GOBIERNO DEL ESTADO
DE OAXACA

Clave	Municipio	FGP	IEPS	FISAN	FOCOISAN	FOFIR	FFM	FOCO	FOGADI	ISR 126	TOTAL
215	SAN JUAN SAYULTEPEC	1,247,240.31	18,641.36	8,627.62	3,146.75	66,465.40	735,197.86	24,737.70	19,568.31	1,801.50	2,125,426.81
216	SAN JUAN TABAÁ	1,777,641.28	28,586.67	11,233.74	4,943.40	97,836.65	948,963.86	34,668.00	24,009.76	1,918.10	2,929,801.46
217	SAN JUAN TAMAZOLA	3,320,589.71	51,110.27	22,501.73	8,674.28	179,487.65	708,286.80	90,072.33	60,564.64	4,488.42	4,445,775.83
218	SAN JUAN TEITA	1,211,359.95	20,508.91	6,804.43	3,950.40	67,726.50	749,948.63	15,128.35	10,299.61	801.88	2,086,528.66
219	SAN JUAN TEITIPAC	2,959,616.73	47,298.91	21,174.45	7,348.43	164,806.02	1,736,043.05	74,071.50	54,208.67	4,571.51	5,069,139.27
220	SAN JUAN TEPEUXILA	3,005,679.77	46,703.37	21,449.88	7,288.93	164,677.07	1,249,615.95	75,136.32	54,944.83	4,655.60	4,630,151.72
221	SAN JUAN TEPOSCOLULA	1,573,947.76	24,798.82	11,044.50	3,835.33	86,808.15	1,039,108.24	41,751.62	29,004.04	2,326.34	2,812,624.80
222	SAN JUAN YAEÉ	1,709,772.78	27,081.92	11,422.11	4,455.57	93,933.60	713,578.31	39,837.92	27,565.42	2,199.97	2,629,847.60
223	SAN JUAN YATZONA	1,067,927.71	17,969.82	5,951.41	3,469.51	59,446.84	970,121.96	12,358.60	8,526.73	682.49	2,146,455.07
224	SAN JUAN YUCUITA	894,283.01	14,823.95	5,500.33	2,656.82	49,903.00	456,633.60	18,030.83	11,709.44	867.51	1,454,408.49
225	SAN LORENZO	4,642,630.34	70,798.20	34,433.82	10,255.87	253,373.17	747,000.00	161,183.22	107,495.41	7,963.74	6,035,133.77
226	SAN LORENZO ALBARRADAS	2,614,272.38	39,197.45	19,687.03	5,339.71	141,882.96	1,838,980.58	83,127.04	57,962.76	4,675.42	4,805,125.33
227	SAN LORENZO CACAOTEPEC	15,959,257.82	226,100.48	147,877.50	20,042.34	869,053.27	5,955,083.84	519,982.29	447,247.81	44,324.71	24,188,970.06
228	SAN LORENZO CUAUNECUITITLA	1,539,787.10	26,412.66	8,865.12	4,979.02	87,002.03	671,400.00	22,988.17	15,178.51	1,125.41	2,377,738.02
229	SAN LORENZO TEXMELÚCAN	6,973,418.89	106,041.77	59,458.62	11,864.16	388,596.20	3,755,646.42	250,493.94	189,339.26	16,274.46	11,751,133.72
230	SAN LORENZO VICTORIA	1,336,914.31	21,135.19	8,857.43	3,433.10	73,366.76	651,750.84	26,050.16	19,438.82	1,683.79	2,142,630.40
231	SAN LUCAS CAMOTLÁN	2,952,812.05	46,204.73	22,171.33	6,743.88	163,608.92	660,463.20	87,287.04	63,093.31	5,173.77	4,007,558.23
232	SAN LUCAS OJITLÁN	19,511,125.75	284,514.48	153,867.32	35,729.17	1,050,568.54	6,934,174.33	609,617.03	456,498.74	39,005.67	29,075,101.03
233	SAN LUCAS QUIAVINÍ	2,951,137.32	43,968.41	21,766.86	5,856.82	159,433.12	2,075,365.56	47,649.24	47,054.67	5,040.11	5,357,272.11
234	SAN LUCAS ZOQUIÁPAM	5,710,998.01	86,592.95	42,705.90	12,388.86	311,073.57	821,114.40	195,691.05	132,415.33	10,005.00	7,322,985.07
235	SAN LUIS AMATLÁN	3,654,928.10	56,938.88	25,365.46	8,880.39	200,055.18	1,296,464.95	106,053.62	70,314.67	5,267.25	5,424,268.50
236	SAN MARCIAL OZOLOTEPEC	2,038,425.21	32,282.07	12,432.69	6,183.60	110,337.88	1,165,012.82	37,472.48	25,594.50	1,956.41	3,429,697.66



GOBIERNO DEL ESTADO
DE OAXACA

Clave	Municipio	FGP	IEPS	FISAN	FOCOISAN	FOFIR	FFM	FOCO	FOGADI	ISR 126	TOTAL
237	SAN MARCOS ARTEAGA	2,005,977.72	32,662.94	14,006.79	5,335.12	112,406.72	810,705.92	44,016.61	33,009.25	2,885.58	3,061,006.65
238	SAN MARTÍN DE LOS CANSECOS	1,586,955.14	26,506.50	9,929.78	4,676.80	89,115.55	867,384.86	27,745.63	19,736.85	1,623.78	2,633,674.89
239	SAN MARTÍN HUAMELÚPAM	1,423,262.71	22,171.09	10,141.65	3,573.66	77,970.39	523,027.82	27,899.90	23,085.03	2,191.76	2,113,324.01
240	SAN MARTÍN ITUNYOSO	2,640,139.53	42,135.02	18,514.88	6,577.78	146,623.22	663,564.00	74,923.60	51,018.32	3,874.31	3,647,370.66
241	SAN MARTÍN LACHILÁ	1,657,650.77	26,120.33	11,405.39	4,171.36	91,165.33	856,302.70	28,889.81	24,200.18	2,323.37	2,702,229.24
242	SAN MARTÍN PERAS	9,137,333.23	136,854.44	71,066.42	18,154.14	497,595.17	962,913.60	338,113.75	231,148.73	17,587.34	11,410,766.82
243	SAN MARTÍN TILCAJETE	2,858,210.44	44,385.65	21,380.49	6,763.72	157,370.49	1,341,043.67	55,534.97	49,294.99	4,968.68	4,538,953.10
244	SAN MARTÍN TOXPALAN	3,128,140.74	47,807.56	24,197.86	6,465.90	172,052.78	1,099,656.61	109,640.98	75,165.51	5,916.91	4,669,044.85
245	SAN MARTÍN ZACATEPEC	1,639,448.33	26,407.39	11,807.66	3,973.61	91,882.73	632,208.00	36,455.99	28,663.48	2,573.26	2,473,420.45
246	SAN MATEO CAJONOS	1,114,951.54	19,023.28	6,443.57	3,576.79	62,812.28	487,200.00	17,058.06	11,168.44	831.55	1,723,065.51
247	CAPULÁPAM DE MÉNDEZ	3,086,187.67	40,671.78	23,842.03	4,172.19	158,103.46	1,030,316.66	45,894.07	51,878.33	6,055.62	4,447,121.81
248	SAN MATEO DEL MAR	10,553,886.94	154,663.98	87,167.93	18,172.80	573,663.00	2,020,679.80	414,245.98	296,542.95	23,252.39	14,142,275.77
249	SAN MATEO YOLOXOCHITLÁN	3,137,194.06	48,099.86	23,886.62	6,780.16	172,323.00	2,210,026.64	106,118.06	72,916.33	5,713.38	5,783,058.11
250	SAN MATEO ETLATONGO	2,360,939.29	31,915.41	14,715.26	5,409.71	118,105.39	855,245.39	34,709.46	28,131.78	2,634.25	3,451,805.94
251	SAN MATEO NEJÁPAM	1,781,699.73	29,446.76	10,844.74	5,387.51	99,052.54	734,617.90	33,611.24	22,293.14	1,664.53	2,718,618.09
252	SAN MATEO PEÑASCO	2,239,548.27	35,673.61	15,736.07	5,565.01	124,261.95	598,152.00	65,918.97	43,929.29	3,305.44	3,132,090.61
253	SAN MATEO PIÑAS	2,582,674.28	42,184.84	16,484.10	7,315.84	143,523.93	850,948.80	54,944.29	37,534.08	2,852.90	3,738,463.06
254	SAN MATEO RÍO HONDO	3,312,972.80	51,238.28	23,870.96	7,924.19	181,265.95	1,665,050.03	89,087.67	63,823.73	5,264.05	5,400,497.66
255	SAN MATEO SINDIHUI	2,169,390.71	33,263.28	14,200.24	5,569.13	116,755.41	563,347.20	54,854.47	36,001.77	2,667.17	2,996,049.38
256	SAN MATEO Tlapiltepec	1,010,733.73	16,467.25	5,778.44	3,139.83	55,345.45	498,959.14	6,418.18	6,678.62	742.57	1,604,263.21
257	SAN MELCHOR BETAZA	1,564,249.09	26,154.15	9,525.66	4,883.52	87,458.91	807,382.38	29,134.07	19,350.49	1,452.66	2,549,590.93
258	SAN MIGUEL ACHIUTLA	1,464,453.40	23,525.13	10,321.02	3,715.39	81,621.30	693,455.07	19,457.24	19,819.52	2,170.51	2,318,538.58



GOBIERNO DEL ESTADO
DE OAXACA

Clave	Municipio	FGP	IEPS	FISAN	FOCOISAN	FOFIR	FFM	FOCO	FOGADI	ISR 126	TOTAL
259	SAN MIGUEL AHUEHUETILÁN	2,624,027.11	40,677.44	17,090.52	6,883.20	141,946.73	1,385,885.26	59,002.56	40,590.86	3,163.66	4,319,267.34
260	SAN MIGUEL ALOÁPAM	2,192,044.96	34,488.34	14,973.38	5,610.43	120,266.85	548,666.40	60,900.95	40,222.13	3,011.78	3,020,185.22
261	SAN MIGUEL AMATITLÁN	5,541,397.72	83,539.22	42,681.00	11,378.60	302,284.85	4,728,491.23	191,503.62	132,392.68	10,416.60	11,044,085.52
262	SAN MIGUEL AMATLÁN	1,245,366.11	20,249.78	8,621.81	3,437.82	69,549.83	447,524.43	27,836.16	20,416.26	1,746.62	1,844,748.82
263	SAN MIGUEL COATLÁN	3,357,617.21	49,772.23	23,264.92	7,636.51	178,893.84	1,512,447.11	87,919.00	61,490.09	4,902.02	5,283,942.93
264	SAN MIGUEL CHICAHUA	2,333,248.44	36,842.38	15,748.35	5,974.99	128,167.10	1,053,310.80	59,870.08	40,476.32	3,095.29	3,676,733.75
265	SAN MIGUEL CHIMALAPA	6,215,796.08	94,896.81	50,819.09	11,574.83	344,746.75	726,067.20	185,169.38	146,680.00	13,283.90	7,789,034.04
266	SAN MIGUEL DEL PUERTO	7,483,540.56	109,416.46	60,264.23	13,098.20	405,007.48	7,942,936.38	237,049.52	179,513.40	15,649.81	16,446,476.04
267	SAN MIGUEL DEL RÍO	806,245.32	14,042.69	4,284.61	2,825.42	45,541.97	444,639.46	6,884.59	4,760.86	382.27	1,329,607.19
268	SAN MIGUEL EJUTLA	1,906,578.57	30,102.32	15,045.17	3,934.80	107,101.32	876,325.22	32,068.97	33,591.14	3,739.87	3,008,487.38
269	SAN MIGUEL EL GRANDE	4,639,044.56	66,522.29	30,318.70	10,844.68	240,901.03	2,729,370.40	120,472.91	78,618.28	5,832.02	7,921,924.87
270	SAN MIGUEL HUAUTLA	1,660,131.06	27,590.42	10,532.37	5,425.60	92,510.47	660,528.00	35,874.07	23,879.12	1,769.61	2,518,240.72
271	SAN MIGUEL MIXTEPEC	2,729,671.07	42,194.96	19,660.00	6,382.26	149,440.06	582,993.60	87,873.15	58,323.73	4,336.69	3,680,875.52
272	SAN MIGUEL PANIXTLAHUACA	5,001,904.40	73,389.08	39,104.96	9,834.51	266,719.51	1,233,548.06	173,834.81	123,132.84	10,039.10	6,931,507.27
273	SAN MIGUEL PERAS	3,179,038.99	48,844.33	23,051.11	7,210.28	173,732.13	918,034.10	104,604.62	69,527.32	5,150.93	4,529,193.81
274	SAN MIGUEL PIEDRAS	1,968,731.73	32,556.64	13,868.02	5,550.08	111,149.47	684,185.14	36,589.40	30,456.78	2,876.06	2,885,963.32
275	SAN MIGUEL QUETZALTEPEC	5,927,540.62	89,087.16	48,444.24	11,026.11	325,763.08	783,561.60	200,808.46	149,280.31	12,699.09	7,548,210.67
276	SAN MIGUEL SANTA FLOR	1,628,646.61	27,325.69	8,993.44	5,290.53	90,427.03	982,244.05	18,930.14	12,977.59	1,000.38	2,775,835.46
277	VILLA SOLA DE VEGA	11,648,670.66	171,761.34	87,620.61	24,213.38	625,569.15	6,568,182.68	340,810.89	249,132.72	20,850.82	19,736,812.25
278	SAN MIGUEL SOYALTEPEC	28,592,812.26	414,800.72	236,233.74	49,803.07	1,544,715.95	14,497,134.93	1,068,627.37	767,796.76	63,142.99	47,235,067.79
279	SAN MIGUEL SUCHIXTEPEC	2,854,071.69	43,761.11	20,853.96	6,428.36	155,939.25	1,794,669.39	81,885.94	57,782.86	4,714.48	5,020,107.04
280	VILLA TALEA DE CASTRO	2,906,898.20	44,598.66	21,050.27	6,656.38	158,648.62	1,266,006.89	56,391.73	48,075.93	4,693.20	4,513,019.88



GOBIERNO DEL ESTADO
DE OAXACA

Clave	Municipio	FGP	IEPS	FISAN	FOCOISAN	FOFIR	FFM	FOCO	FOGADI	ISR 126	TOTAL
281	SAN MIGUEL TECOMATLÁN	1,080,379.67	16,246.98	6,868.34	2,621.55	57,474.67	428,850.29	8,586.23	10,276.22	1,227.75	1,612,531.70
282	SAN MIGUEL TENANGO	1,259,515.39	20,679.77	7,632.74	3,701.20	69,823.81	416,707.20	18,166.20	13,532.10	1,164.59	1,810,923.00
283	SAN MIGUEL TEQUIXTEPEC	2,045,222.24	33,207.34	16,541.28	4,404.93	116,921.23	891,825.25	29,211.83	35,168.50	4,201.41	3,176,704.01
284	SAN MIGUEL TILQUIÁPAM	4,830,302.63	80,408.10	30,985.40	13,870.34	271,557.09	1,940,955.99	85,792.83	63,793.82	5,377.60	7,323,043.80
285	SAN MIGUEL TLACAMAMA	3,185,216.42	48,118.58	23,865.33	6,669.17	173,387.25	1,138,025.85	101,643.75	70,658.69	5,616.32	4,753,201.36
286	SAN MIGUEL TLACOTEPEC	3,443,171.56	54,085.03	23,690.44	8,985.16	188,663.41	1,658,931.88	86,257.09	60,136.81	4,819.19	5,528,740.57
287	SAN MIGUEL TULANCINGO	2,790,300.99	44,696.52	28,081.69	3,495.03	164,405.63	485,137.03	8,586.68	54,218.41	8,820.16	3,587,742.14
288	SAN MIGUEL YOTAO	1,168,825.34	19,961.46	6,649.55	3,794.69	65,774.15	753,697.90	16,307.33	10,789.81	812.87	2,046,613.10
289	SAN NICOLÁS	1,589,518.18	26,349.16	9,961.87	4,641.69	88,892.52	593,092.80	33,678.66	22,145.30	1,644.38	2,369,924.56
290	SAN NICOLÁS HIDALGO	1,378,113.96	21,803.24	9,331.13	3,458.46	75,876.32	803,390.65	29,143.47	21,534.04	1,846.30	2,344,497.57
291	SAN PABLO COATLÁN	3,513,759.30	54,058.28	25,885.06	7,890.98	192,530.90	1,371,128.38	120,116.28	79,035.49	5,913.14	5,370,317.81
292	SAN PABLO CUATRO VENADOS	1,782,297.58	29,211.93	11,686.99	4,921.12	99,584.86	746,895.84	41,567.22	28,084.67	2,138.63	2,746,388.84
293	SAN PABLO ETLA	18,199,070.36	252,075.68	164,756.56	23,129.35	975,928.94	6,449,817.99	487,062.20	459,180.21	48,587.32	27,059,608.61
294	SAN PABLO HUITZO	6,622,743.32	96,195.46	58,709.91	9,001.47	363,221.06	3,106,868.62	199,158.19	170,748.65	16,861.68	10,643,508.36
295	SAN PABLO HUIXTEPEC	11,166,117.32	157,510.89	92,341.61	18,979.54	594,262.50	5,209,572.16	283,440.21	247,989.15	24,844.34	17,795,057.72
296	SAN PABLO MACUILTIANGUIS	1,331,453.68	21,540.74	8,674.03	3,720.29	73,723.73	665,625.66	26,798.01	19,039.18	1,573.33	2,152,148.65
297	SAN PABLO TIJALTEPEC	2,446,714.01	38,749.56	18,125.92	5,779.88	136,200.09	1,137,292.77	75,445.83	52,544.07	4,134.46	3,914,986.59
298	SAN PABLO VILLA DE MITLA	11,864,456.23	170,935.78	99,679.97	19,870.15	640,347.30	3,617,968.27	379,875.93	298,474.28	27,155.07	17,118,762.98
299	SAN PABLO YAGANIZA	1,555,364.21	25,917.92	9,708.35	4,680.38	87,111.99	585,936.00	31,471.60	20,844.91	1,579.68	2,322,615.04
300	SAN PEDRO AMUZGOS	4,996,209.86	73,071.35	39,431.98	9,515.17	269,132.53	1,151,596.90	183,834.52	126,808.55	9,990.95	6,859,591.81
301	SAN PEDRO APÓSTOL	3,309,983.13	52,379.74	20,510.30	9,576.04	179,752.57	1,876,669.35	44,473.13	36,055.64	3,365.42	5,532,765.32
302	SAN PEDRO ATOYAC	4,085,789.50	59,337.89	29,040.30	8,497.30	216,357.69	1,511,769.30	125,375.60	84,549.65	6,414.83	6,127,132.06



GOBIERNO DEL ESTADO
DE OAXACA

Clave	Municipio	FGP	IEPS	FISAN	FOCOISAN	FOFIR	FFM	FOCO	FOGADI	ISR 126	TOTAL
303	SAN PEDRO CAJONOS	1,305,560.85	20,902.04	8,428.77	3,633.95	71,783.26	409,658.40	30,175.24	19,969.70	1,507.53	1,871,619.74
304	SAN PEDRO COXCALTEPEC CÁNTAROS	2,209,556.40	35,537.51	19,276.99	3,804.36	127,482.60	594,226.43	19,898.55	38,336.89	5,339.11	3,053,458.84
305	SAN PEDRO COMITANCILLO	4,401,066.71	63,106.47	37,770.08	6,207.40	238,583.79	1,854,348.87	122,338.44	106,095.47	10,545.85	6,840,063.08
306	SAN PEDRO EL ALTO	3,688,197.32	56,966.10	27,613.41	8,085.06	203,060.82	1,095,173.40	127,887.48	85,741.29	6,449.94	5,299,174.82
307	SAN PEDRO HUAMELULA	17,834,856.03	269,094.84	187,617.88	13,528.19	1,029,737.57	2,319,287.50	271,124.65	457,017.18	61,490.35	22,443,754.19
308	SAN PEDRO HUILOTEPEC	3,778,355.62	53,643.82	29,901.33	6,277.01	201,060.87	2,288,135.56	92,026.53	78,765.81	7,667.12	6,535,833.67
309	SAN PEDRO IXCATLÁN	8,331,694.63	125,562.65	63,133.09	17,931.53	452,897.32	4,254,599.79	283,792.55	195,079.21	15,072.15	13,739,762.92
310	SAN PEDRO IXTLAHUACA	8,161,176.40	117,549.99	77,048.51	9,129.12	450,567.51	3,002,667.34	400,623.06	286,911.42	23,420.43	12,529,093.78
311	SAN PEDRO JALTEPETONGO	1,371,772.63	22,690.03	7,858.18	4,282.60	75,846.18	696,937.33	13,257.47	10,859.08	1,008.32	2,204,511.82
312	SAN PEDRO JICAYÁN	8,520,488.68	126,315.95	68,541.24	15,814.84	463,856.43	4,644,953.73	308,702.65	219,781.16	17,703.51	14,386,158.19
313	SAN PEDRO JOCOTIPAC	1,489,097.27	25,397.01	8,647.67	4,782.70	83,894.41	632,409.60	20,224.04	14,153.39	1,133.48	2,279,739.57
314	SAN PEDRO JUCHATENGO	2,387,134.76	34,970.47	17,778.96	5,509.56	127,048.50	893,265.66	49,173.53	42,375.27	4,168.25	3,561,424.96
315	SAN PEDRO MÁRTIR	2,132,375.74	33,721.04	13,915.59	5,716.65	116,675.30	852,907.50	52,005.69	34,581.36	2,561.94	3,244,460.81
316	SAN PEDRO MÁRTIR QUIECHAPA	1,641,085.30	28,030.97	10,222.76	6,018.43	92,286.62	883,637.02	20,640.50	16,981.23	1,607.92	2,700,510.75
317	SAN PEDRO MÁRTIR YUCUXACO	1,889,116.09	29,711.11	12,449.90	5,155.66	102,996.29	888,309.46	34,963.66	26,609.62	2,338.74	2,991,650.53
318	SAN PEDRO MIXTEPEC (DTO JUQUILA)	87,760,618.01	1,238,790.79	864,915.77	90,168.32	4,799,291.44	19,039,264.63	1,399,306.29	2,083,936.82	270,692.71	117,546,984.78
319	SAN PEDRO MIXTEPEC (DTO MIAHUATLÁN)	1,085,400.63	17,346.50	7,283.85	2,891.98	59,922.29	297,564.00	26,965.73	18,260.41	1,408.13	1,517,043.52
320	SAN PEDRO MOLINOS	957,005.97	15,862.68	5,935.30	2,824.05	53,441.90	322,536.00	19,719.48	12,856.47	952.46	1,391,134.31
321	SAN PEDRO NOPALA	1,315,028.17	21,205.65	8,082.51	3,884.71	72,135.29	512,454.10	20,935.31	15,256.11	1,286.33	1,970,268.18
322	SAN PEDRO OCOPETATILLO	1,512,452.85	25,797.90	8,613.91	4,927.42	85,047.70	673,032.00	21,544.70	14,313.56	1,060.44	2,346,790.48
323	SAN PEDRO OCOTEPEC	2,330,971.13	35,626.26	15,929.40	5,536.89	126,082.30	539,248.80	66,823.16	43,794.91	3,246.23	3,167,259.08
324	SAN PEDRO POCHUTLA	39,698,865.26	539,827.73	342,671.79	56,316.94	2,084,706.05	12,686,894.70	1,342,227.58	1,060,127.68	96,548.22	57,908,185.95



GOBIERNO DEL ESTADO
DE OAXACA

Clave	Municipio	FGP	IEPS	FISAN	FOCOISAN	FOFIR	FFM	FOCO	FOGADI	ISR 126	TOTAL
325	SAN PEDRO QUIATONI	8,588,616.81	123,652.96	67,999.47	15,315.19	459,666.80	2,343,820.30	328,367.89	224,636.36	17,371.78	12,169,447.56
326	SAN PEDRO SOCHIÁPAM	4,636,241.57	69,169.25	32,657.62	10,779.32	248,092.90	1,887,991.80	139,214.62	93,287.19	7,038.43	7,124,472.70
327	SAN PEDRO TAPANATEPEC	23,179,947.01	341,173.08	175,365.64	46,394.87	1,245,975.31	8,989,456.13	432,026.15	404,613.66	42,099.38	34,857,051.23
328	SAN PEDRO TAVICHE	1,548,344.60	25,271.92	10,403.02	4,147.09	86,580.46	492,768.00	39,801.93	26,582.46	2,003.07	2,235,902.55
329	SAN PEDRO TEOZACOALCO	1,608,836.59	26,008.02	9,855.10	4,714.36	88,392.73	492,355.00	31,968.94	20,997.38	1,555.67	2,284,683.79
330	SAN PEDRO TEUTILA	3,540,872.72	54,480.07	26,078.95	7,972.14	194,004.92	670,152.00	119,440.51	79,155.11	5,955.40	4,698,111.82
331	SAN PEDRO TIDAÁ	1,932,541.23	28,663.31	12,238.67	4,714.87	101,907.58	824,219.05	27,276.77	22,849.07	2,183.35	2,956,593.90
332	SAN PEDRO TOPILTEPEC	772,404.16	13,093.37	4,591.38	2,435.65	43,465.43	424,444.49	10,457.32	7,647.93	651.10	1,279,190.83
333	SAN PEDRO TOTOLÁPAM	3,537,535.57	52,524.90	30,433.56	6,637.86	194,007.72	570,488.02	92,560.27	83,008.61	8,423.93	4,575,620.44
334	VILLA DE TUTUTEPEC DE MELCHOR OCAMPO	31,620,122.67	452,338.01	257,808.31	53,053.14	1,694,424.06	4,518,514.30	1,410,593.62	920,366.88	68,184.86	40,995,405.85
335	SAN PEDRO YANERI	1,515,953.39	25,587.35	8,824.84	4,799.58	84,934.30	606,290.40	24,113.16	15,827.87	1,176.50	2,287,507.39
336	SAN PEDRO YÓLOX	3,932,634.42	60,022.07	32,020.27	7,473.34	217,829.74	1,278,428.71	47,353.94	65,839.68	8,328.73	5,649,930.90
337	SAN PEDRO Y SAN PABLO AYUTLA	5,471,670.40	78,644.80	41,960.05	10,130.65	291,286.79	1,222,128.80	153,845.47	118,138.53	10,319.80	7,398,125.29
338	VILLA DE ETLA	11,148,253.04	157,311.73	102,202.35	12,250.16	606,716.28	6,435,594.65	293,030.23	283,821.02	30,424.98	19,069,604.44
339	SAN PEDRO Y SAN PABLO TEPOSCOLULA	5,441,039.89	59,070.65	37,073.94	10,897.47	240,406.97	2,242,624.26	122,577.53	90,859.30	7,876.10	8,252,426.11
340	SAN PEDRO Y SAN PABLO TEQUIXTEPEC	1,915,947.52	30,763.63	12,642.09	5,236.83	105,810.05	453,177.60	48,729.02	31,840.24	2,361.52	2,606,508.50
341	SAN PEDRO YUCUNAMA	1,234,373.40	19,712.06	8,099.58	3,988.83	67,304.89	499,100.38	6,736.56	11,095.17	1,484.44	1,851,895.31
342	SAN RAYMUNDO JALPAN	6,415,705.69	76,235.68	46,462.67	7,521.10	310,093.64	2,027,979.76	115,966.85	107,284.65	11,161.54	9,118,411.58
343	SAN SEBASTIÁN ABASOLO	2,512,736.27	38,749.95	18,293.64	5,874.92	137,501.15	1,128,363.15	56,017.99	44,529.79	4,101.78	3,946,168.64
344	SAN SEBASTIÁN COATLÁN	2,803,127.35	41,874.84	19,407.50	6,776.79	149,632.81	1,286,635.71	77,868.62	52,749.21	4,065.59	4,442,138.42
345	SAN SEBASTIÁN IXCAPA	3,448,877.92	52,021.27	25,206.76	7,514.78	186,858.65	649,410.70	116,499.15	76,739.81	5,732.15	4,568,861.19
346	SAN SEBASTIÁN NICANANDUTA	2,655,832.17	38,094.63	20,321.98	4,931.73	141,182.36	663,158.98	42,983.07	44,896.45	4,987.22	3,616,388.59



GOBIERNO DEL ESTADO
DE OAXACA

Clave	Municipio	FGP	IEPS	FISAN	FOCOISAN	FOFIR	FFM	FOCO	FOGADI	ISR 126	TOTAL
347	SAN SEBASTIÁN RÍO HONDO	3,274,929.10	50,532.52	24,849.81	7,057.93	180,531.27	1,317,122.11	117,300.98	77,922.20	5,911.36	5,056,157.28
348	SAN SEBASTIÁN TECOMAXTLAHUACA	7,775,403.82	116,175.86	59,002.74	15,622.94	421,680.14	5,066,433.57	227,073.13	167,222.63	14,170.95	13,862,785.78
349	SAN SEBASTIÁN TEITIPAC	2,025,566.90	32,084.12	14,157.51	5,029.02	111,963.14	522,783.40	60,925.88	39,862.35	2,953.18	2,815,325.50
350	SAN SEBASTIÁN TUTLA	21,731,477.65	309,083.46	193,087.33	32,233.92	1,175,512.72	6,654,909.85	483,177.19	497,785.15	55,688.82	31,132,956.09
351	SAN SIMÓN ALMOLONGAS	2,767,100.24	43,382.02	20,542.34	6,234.07	153,426.11	1,689,010.19	77,907.62	56,454.42	4,718.68	4,818,775.69
352	SAN SIMÓN ZAHUATLÁN	3,519,214.68	54,192.64	27,319.80	7,308.35	194,452.08	712,298.40	134,792.97	90,151.51	6,697.85	4,746,428.28
353	SANTA ANA	2,386,424.31	36,977.44	17,334.73	5,540.11	130,972.19	1,588,668.52	67,065.54	47,439.15	3,872.59	4,284,294.58
354	SANTA ANA ATEIXTLAHUACA	1,206,287.41	20,785.52	6,693.36	4,019.83	68,063.79	599,103.14	13,121.44	9,249.76	740.92	1,928,065.17
355	SANTA ANA CUAUHTÉMOC	1,221,002.46	20,737.41	7,061.02	3,901.04	68,608.57	545,760.00	18,877.19	12,401.22	918.74	1,899,267.65
356	SANTA ANA DEL VALLE	3,956,064.92	60,309.78	32,586.38	7,054.11	219,691.53	1,122,173.92	60,840.45	72,415.57	8,598.44	5,539,735.10
357	SANTA ANA TAVELA	1,994,001.05	30,907.66	13,835.71	5,173.58	108,488.49	723,210.41	23,660.70	25,415.38	2,868.01	2,927,560.99
358	SANTA ANA TLAPACOYAN	3,042,220.19	47,018.80	21,372.13	7,333.99	165,957.39	1,316,818.49	54,539.77	46,619.67	4,536.80	4,706,417.23
359	SANTA ANA YARENI	1,975,181.40	30,626.19	14,381.63	4,587.59	108,472.16	738,733.47	17,665.72	25,265.19	3,221.60	2,918,134.95
360	SANTA ANA ZEGACHE	3,708,557.73	57,271.34	25,775.15	9,195.88	201,770.63	1,405,560.00	110,790.74	72,495.21	5,370.77	5,596,787.45
361	SANTA CATALINA QUIERÍ	1,526,972.87	25,796.36	8,817.91	4,922.88	85,450.75	722,352.60	22,827.62	15,192.22	1,142.17	2,413,475.38
362	SANTA CATARINA CUIXTLA	2,137,281.06	32,306.48	14,654.78	5,149.04	114,818.96	963,817.74	41,788.17	32,972.74	3,010.58	3,345,799.55
363	SANTA CATARINA IXTEPEJI	2,608,611.01	40,430.25	18,666.06	6,334.70	142,729.40	1,504,322.99	75,055.88	51,385.26	4,070.85	4,451,606.40
364	SANTA CATARINA JUQUILA	13,298,850.60	190,341.59	107,136.31	22,068.57	712,231.08	7,379,699.83	519,498.89	355,951.24	27,976.23	22,613,754.34
365	SANTA CATARINA LACHATAO	1,724,945.40	26,346.48	12,735.39	3,939.40	94,064.33	738,059.49	29,614.15	27,916.77	2,920.87	2,660,542.28
366	SANTA CATARINA LOXICHA	5,021,022.37	71,454.39	37,248.50	11,612.04	262,659.43	2,761,132.54	101,710.42	88,857.21	8,747.79	8,364,444.69
367	SANTA CATARINA MECHOACÁN	3,812,895.37	58,392.21	28,417.55	8,361.63	208,773.82	1,604,607.03	126,012.74	85,913.04	6,609.14	5,939,982.53
368	SANTA CATARINA MINAS	4,073,634.20	66,888.27	25,352.49	11,571.57	226,648.59	2,171,670.55	57,563.90	45,447.06	4,138.03	6,682,914.66



GOBIERNO DEL ESTADO
DE OAXACA

Clave	Municipio	FGP	IEPS	FISAN	FOCOISAN	FOFIR	FFM	FOCO	FOGADI	ISR 126	TOTAL
369	SANTA CATARINA QUIANÉ	2,107,910.77	32,933.44	16,628.72	4,373.75	117,664.72	978,505.86	61,462.51	46,775.36	4,140.99	3,370,396.12
370	SANTA CATARINA TAYATA	1,611,697.37	23,417.85	10,973.98	3,632.04	84,771.97	716,286.01	18,578.59	19,965.82	2,260.56	2,491,584.19
371	SANTA CATARINA TICUÁ	1,941,510.83	30,500.59	13,239.04	4,937.54	106,441.43	774,956.94	27,345.05	25,621.19	2,655.36	2,927,207.97
372	SANTA CATARINA YOSONOTÚ	1,996,848.54	32,500.84	12,111.47	5,938.42	110,022.85	789,715.80	36,175.57	24,434.60	1,856.63	3,009,604.72
373	SANTA CATARINA ZAPOQUILA	987,660.42	17,143.13	5,376.78	3,366.41	55,856.48	445,039.20	11,171.05	7,338.75	543.69	1,533,495.91
374	SANTA CRUZ ACATEPEC	1,707,258.90	27,561.70	11,667.21	4,439.01	95,094.05	499,665.60	45,119.41	30,565.34	2,324.61	2,423,695.83
375	SANTA CRUZ AMILPAS	12,321,277.69	167,123.83	109,847.71	14,852.60	652,879.65	4,643,224.38	375,188.87	322,987.21	32,088.60	18,639,470.54
376	SANTA CRUZ DE BRAVO	919,593.25	15,367.55	5,619.20	2,772.93	51,508.14	452,917.99	10,165.51	8,816.51	867.49	1,467,628.57
377	SANTA CRUZ ITUNDUJIA	8,046,275.83	119,623.96	61,074.38	16,513.53	434,766.92	3,559,268.76	299,565.16	197,921.94	14,678.55	12,749,689.03
378	SANTA CRUZ MIXTEPEC	3,000,887.37	45,323.07	22,381.80	6,509.79	163,045.75	1,288,743.60	103,488.88	68,966.42	5,230.25	4,704,576.93
379	SANTA CRUZ NUNDACO	2,839,408.62	44,097.37	21,420.63	6,211.42	156,967.77	1,034,672.71	82,036.52	59,910.24	5,048.05	4,249,773.33
380	SANTA CRUZ PAPANUTLA	2,125,640.64	33,304.11	16,391.89	4,524.74	118,478.28	1,167,305.75	62,812.52	46,285.20	3,968.12	3,578,711.25
381	SANTA CRUZ TACACHE DE MINA	2,552,414.30	37,925.81	19,371.17	5,148.10	137,968.47	2,222,334.34	82,494.39	57,538.76	4,657.89	5,119,853.23
382	SANTA CRUZ TACAHA	1,607,165.25	26,227.98	10,158.34	4,543.19	89,203.19	845,594.73	32,945.81	22,261.43	1,722.01	2,639,821.93
383	SANTA CRUZ TAYATA	1,126,097.44	18,427.22	6,903.52	4,066.05	61,586.93	435,795.75	16,619.92	12,369.02	1,067.87	1,682,933.72
384	SANTA CRUZ XITLA	3,726,921.82	57,164.15	27,825.00	8,193.65	204,264.66	727,092.00	132,927.54	87,389.53	6,483.03	4,978,261.38
385	SANTA CRUZ XOXOCOTLÁN	88,510,167.02	1,154,423.09	729,941.46	143,300.70	4,516,411.90	16,893,569.39	2,836,959.38	2,193,840.51	198,632.23	117,177,245.68
386	SANTA CRUZ ZENZONTEPEC	17,702,623.44	237,560.46	128,570.76	33,758.17	900,803.88	4,004,266.60	522,870.92	371,587.22	29,914.63	23,931,956.08
387	SANTA GERTRUDIS	2,728,067.34	40,051.86	19,689.84	5,988.47	145,277.00	1,500,282.25	80,975.57	55,694.71	4,427.26	4,580,454.30
388	SANTA INÉS DEL MONTE	2,635,943.58	41,787.97	18,322.97	6,570.47	145,671.70	2,157,485.70	77,476.57	51,155.67	3,790.13	5,138,204.76
389	SANTA INÉS YATZECHE	1,876,366.69	32,173.45	10,996.94	6,027.19	106,142.53	937,648.03	25,154.73	17,997.80	1,477.86	3,013,985.22
390	SANTA LUCÍA DEL CAMINO	54,498,709.54	818,163.91	526,664.94	72,619.91	3,075,811.98	13,589,827.02	1,434,681.95	1,460,038.93	161,796.53	75,638,314.71



GOBIERNO DEL ESTADO
DE OAXACA

Clave	Municipio	FGP	IEPS	FISAN	FOCOISAN	FOFIR	FFM	FOCO	FOGADI	ISR 126	TOTAL
391	SANTA LUCÍA MIAHUATLÁN	3,170,580.34	49,655.98	22,388.75	7,706.77	174,366.40	1,367,935.90	92,158.88	62,706.48	4,768.72	4,952,268.22
392	SANTA LUCÍA MONTEVERDE	5,596,801.29	84,456.61	41,546.51	12,385.91	303,554.41	3,105,995.21	184,407.73	125,783.76	9,644.71	9,464,576.14
393	SANTA LUCÍA OCOTLÁN	3,647,266.94	55,135.01	27,613.70	7,605.86	198,840.54	1,474,022.68	116,069.08	81,534.00	6,587.88	5,614,675.69
394	SANTA MARÍA ALOTEPEC	2,388,546.93	36,955.93	17,734.28	5,502.23	131,278.11	467,563.20	77,644.79	52,738.33	4,087.10	3,182,050.90
395	SANTA MARÍA APAZCO	2,154,912.03	35,291.73	13,431.71	6,303.94	119,542.30	698,500.80	44,429.23	29,664.58	2,197.68	3,104,274.00
396	SANTA MARÍA LA ASUNCIÓN	3,144,805.45	49,734.31	22,061.59	7,833.04	173,682.32	1,271,887.18	88,569.23	60,721.36	4,634.23	4,823,928.71
397	HEROICA CIUDAD DE TLAXIACO	47,541,871.59	661,168.91	421,425.47	65,861.05	2,541,923.71	17,978,427.73	1,125,923.77	1,121,441.70	121,683.28	71,579,727.21
398	AYOQUEZCO DE ALDAMA	4,737,948.37	68,374.25	34,908.36	9,642.92	251,000.85	2,054,454.50	135,918.56	97,734.82	8,127.45	7,398,110.08
399	SANTA MARÍA ATZOMPA	33,774,200.01	466,896.65	320,358.62	31,623.89	1,828,264.71	11,018,470.32	1,181,306.34	1,004,855.49	98,295.52	49,724,271.55
400	SANTA MARÍA CAMOTLÁN	2,486,485.36	34,096.36	16,348.16	5,251.82	126,434.44	930,505.58	47,852.32	36,553.43	3,237.42	3,686,764.89
401	SANTA MARÍA COLOTEPEC	43,363,226.06	614,573.60	450,579.17	32,679.50	2,411,841.58	10,400,992.83	756,973.42	1,133,305.35	147,256.98	59,311,428.49
402	SANTA MARÍA CORTIJO	1,373,974.79	22,652.64	8,640.35	3,979.52	76,628.53	488,054.40	29,637.56	19,430.39	1,439.49	2,024,437.67
403	SANTA MARÍA COYOTEPEC	4,643,899.45	66,239.04	42,804.92	5,562.79	253,944.36	1,804,601.17	105,809.35	112,908.64	12,770.50	7,048,540.22
404	SANTA MARÍA CHACHOÁPAM	1,651,304.92	25,392.35	11,952.73	3,764.28	90,255.70	822,229.64	21,428.54	23,332.17	2,664.40	2,652,324.73
405	VILLA DE CHILAPA DE DÍAZ	3,244,894.39	46,540.01	26,623.83	5,962.14	173,734.78	1,110,505.88	50,739.09	59,796.77	7,071.87	4,725,868.76
406	SANTA MARÍA CHILCHOTLA	16,173,995.20	241,360.97	124,012.22	33,124.42	876,754.20	3,039,518.60	575,580.25	397,902.82	30,164.51	21,492,413.19
407	SANTA MARÍA CHIMALAPA	6,781,176.91	100,055.84	52,263.30	13,128.51	363,416.18	864,907.20	263,757.75	175,441.47	13,098.55	8,627,245.71
408	SANTA MARÍA DEL ROSARIO	1,064,550.45	17,089.36	6,323.61	3,154.08	58,075.17	695,815.08	13,948.42	10,548.11	925.78	1,870,430.06
409	SANTA MARÍA DEL TULE	21,115,089.71	307,448.24	220,486.05	15,885.85	1,194,515.75	4,045,471.56	254,579.14	510,791.73	72,217.86	27,736,485.89
410	SANTA MARÍA ECATEPEC	3,263,760.92	51,546.68	23,786.91	8,403.55	180,432.08	1,838,471.57	95,374.80	66,162.82	5,288.85	5,533,228.18
411	SANTA MARÍA GUELACÉ	1,285,408.89	21,400.73	7,961.57	3,782.95	71,979.07	739,037.96	25,539.37	16,824.34	1,275.01	2,173,209.89
412	SANTA MARÍA GUIENAGATI	3,945,004.49	52,382.20	26,239.29	7,610.23	197,856.73	856,966.08	87,949.79	64,115.54	5,366.66	5,243,491.01



GOBIERNO DEL ESTADO
DE OAXACA

Clave	Municipio	FGP	IEPS	FISAN	FOCOISAN	FOFIR	FFM	FOCO	FOGADI	ISR 126	TOTAL
413	SANTA MARÍA HUATULCO	216,410,970.20	3,024,124.11	2,130,481.83	232,562.08	11,734,137.47	35,119,053.94	1,432,130.59	4,428,537.29	674,042.66	275,186,040.17
414	SANTA MARÍA HUAZOLOTITLÁN	8,786,865.15	127,271.14	70,414.76	16,036.22	472,096.66	4,963,496.19	334,679.09	230,112.54	18,201.50	15,019,173.25
415	SANTA MARÍA IPALAPA	3,836,571.61	58,346.84	28,945.46	8,227.25	209,619.68	1,421,845.06	136,062.91	90,443.16	6,859.79	5,796,921.76
416	SANTA MARÍA IXCATLÁN	1,315,089.54	22,400.41	7,818.87	4,112.69	74,272.20	662,971.79	12,780.20	11,180.13	1,103.39	2,111,729.22
417	SANTA MARÍA JACATEPEC	7,901,006.43	116,657.59	59,614.52	16,927.46	424,261.64	3,506,525.27	268,946.75	183,023.17	14,222.08	12,491,184.91
418	SANTA MARÍA JALAPA DEL MARQUÉS	8,780,250.49	129,118.79	73,584.55	20,578.22	473,518.89	3,325,454.15	329,547.86	236,519.45	19,776.71	13,388,349.11
419	SANTA MARÍA JALTIANGUIS	1,306,480.85	21,453.07	8,440.67	3,770.87	72,838.90	657,399.83	16,658.44	14,801.87	1,493.82	2,103,338.32
420	SANTA MARÍA LACHIXÍO	2,127,762.92	32,496.76	13,932.98	5,677.07	114,037.16	574,600.80	46,432.72	32,609.56	2,616.82	2,950,166.79
421	SANTA MARÍA MIXTEQUILLA	6,910,278.01	105,824.02	51,200.04	16,470.96	376,847.77	2,465,435.70	131,675.93	116,969.40	11,783.39	10,186,485.22
422	SANTA MARÍA NATIVITAS	1,465,798.97	21,923.36	9,080.21	3,725.42	77,409.70	606,074.85	16,914.28	15,162.36	1,536.34	2,217,625.49
423	SANTA MARÍA NDUAYACO	1,027,104.29	17,569.71	5,666.06	3,413.24	57,673.80	400,934.40	12,601.76	8,273.09	615.26	1,533,851.61
424	SANTA MARÍA OZOLOTEPEC	3,576,058.77	55,626.50	24,976.55	8,699.72	195,656.25	2,424,037.29	104,905.25	69,777.38	5,239.13	6,464,976.84
425	SANTA MARÍA PÁPALO	3,106,859.05	46,396.79	23,501.75	6,360.06	168,278.69	1,158,940.83	57,164.18	53,916.31	5,618.24	4,627,035.90
426	SANTA MARÍA PEÑALES	6,784,054.27	102,184.15	52,249.77	13,689.23	370,116.90	887,661.60	246,762.58	167,111.56	12,757.68	8,636,587.74
427	SANTA MARÍA PETAPA	11,074,035.54	159,111.07	92,740.05	18,589.94	596,514.63	1,792,334.30	466,496.42	319,585.14	25,193.91	14,544,601.00
428	SANTA MARÍA QUIEGOLANI	2,193,836.07	35,500.42	15,234.88	5,600.15	122,633.24	658,848.00	61,532.16	41,212.21	3,123.56	3,137,520.69
429	SANTA MARÍA SOLA	1,841,918.74	30,227.95	11,793.88	5,314.80	102,588.29	614,184.00	42,020.95	27,638.69	2,050.75	2,677,738.05
430	SANTA MARÍA TATALTEPEC	953,855.09	16,358.14	5,090.29	3,215.87	53,492.84	562,089.50	8,851.46	6,041.05	474.06	1,609,468.30
431	SANTA MARÍA TECOMAVACA	1,708,773.68	26,553.53	12,252.98	3,989.48	93,814.28	871,132.34	51,245.22	34,561.43	2,682.61	2,805,005.55
432	SANTA MARÍA TEMAXCALAPA	1,670,578.78	27,402.93	10,881.83	4,751.56	93,211.41	674,564.30	25,371.09	20,755.38	1,963.53	2,529,480.81
433	SANTA MARÍA TEMAXCALTEPEC	2,635,672.18	41,602.64	19,074.48	6,233.33	146,117.67	577,564.80	73,895.62	52,400.81	4,212.23	3,556,773.76



GOBIERNO DEL ESTADO
DE OAXACA

Clave	Municipio	FGP	IEPS	FISAN	FOCOISAN	FOFIR	FFM	FOCO	FOGADI	ISR 126	TOTAL
434	SANTA MARÍA TEOPOXCO	3,807,210.82	54,864.54	26,227.90	8,602.78	199,474.65	809,421.60	110,062.52	73,393.03	5,518.77	5,094,776.61
435	SANTA MARÍA TEPANTLALI	3,322,321.25	50,152.14	25,018.98	6,998.08	180,821.04	918,164.80	98,370.10	71,494.77	5,926.34	4,679,267.50
436	SANTA MARÍA TEXCATITLÁN	1,398,921.03	23,195.58	8,448.97	4,230.11	77,888.01	523,401.60	24,370.86	16,667.01	1,269.40	2,078,392.57
437	SANTA MARÍA TLAHUITOLTEPEC	10,544,092.97	130,389.97	70,181.40	17,549.90	511,213.59	865,711.20	267,192.22	185,512.59	14,704.57	12,606,548.41
438	SANTA MARÍA TLALIXTAC	2,072,633.92	34,292.47	13,636.93	6,624.60	115,639.64	631,670.40	50,891.32	33,488.75	2,480.99	2,961,359.02
439	SANTA MARÍA TONAMECA	19,714,892.28	279,636.34	164,421.91	30,301.63	1,056,595.73	32,269,178.14	697,979.59	522,087.23	44,655.74	54,779,748.59
440	SANTA MARÍA TOTOLAPILLA	1,470,349.03	23,615.82	8,473.39	4,657.51	79,771.22	950,026.90	22,636.76	14,970.09	1,127.16	2,575,627.88
441	SANTA MARÍA XADANI	6,947,082.86	102,694.09	61,132.62	12,062.60	381,902.43	1,692,035.30	258,029.00	196,318.75	17,326.26	9,668,583.91
442	SANTA MARÍA YALINA	1,121,300.87	18,535.85	8,377.83	2,662.73	64,097.00	423,872.35	6,997.09	13,654.17	1,910.61	1,661,408.50
443	SANTA MARÍA YAVESÍA	1,176,548.64	18,090.39	8,665.72	2,509.59	64,575.08	455,980.34	12,230.70	15,989.13	1,983.26	1,756,572.85
444	SANTA MARÍA YOLOTEPEC	1,126,107.74	18,903.95	6,816.97	3,462.88	63,145.85	542,007.62	13,461.21	10,904.95	1,019.85	1,785,831.02
445	SANTA MARÍA YOSOYÚA	1,998,857.03	32,285.76	13,335.65	5,314.12	111,033.36	620,870.40	47,520.86	32,382.52	2,541.60	2,864,141.30
446	SANTA MARÍA YUCUHITI	5,159,302.42	76,991.70	39,434.59	11,418.87	278,754.57	1,907,420.90	167,476.37	117,663.73	9,532.59	7,767,995.74
447	SANTA MARÍA ZACATEPEC	11,828,017.83	174,142.29	98,062.52	20,402.21	644,844.02	5,962,753.16	475,614.20	329,733.72	26,239.51	19,559,809.46
448	SANTA MARÍA ZANIZA	2,158,210.08	33,479.07	15,367.29	5,022.43	118,308.44	511,670.40	67,886.74	44,964.89	3,331.56	2,958,240.90
449	SANTA MARÍA ZOQUITLÁN	2,912,240.25	45,394.27	21,314.28	7,151.93	160,130.95	733,877.63	91,711.81	62,003.92	4,792.98	4,038,618.02
450	SANTIAGO AMOLTEPEC	9,706,782.38	145,050.85	76,510.49	18,785.64	529,074.02	1,021,812.00	375,622.02	255,593.98	19,260.54	12,148,491.92
451	SANTIAGO APOALA	1,612,210.78	27,107.85	9,605.61	4,980.66	90,363.57	559,279.20	27,654.85	18,560.32	1,375.43	2,351,138.27
452	SANTIAGO APÓSTOL	4,616,256.36	68,986.99	33,163.60	10,489.28	247,941.00	2,335,859.74	121,582.29	88,605.80	7,364.23	7,530,249.29
453	SANTIAGO ASTATA	4,351,067.17	65,512.10	40,234.49	5,818.74	244,742.89	409,154.40	109,123.58	109,757.13	11,925.32	5,347,335.82
454	SANTIAGO ATITLÁN	2,855,307.16	44,407.14	21,050.01	6,588.28	157,298.52	557,851.20	98,368.06	64,755.83	4,797.40	3,810,423.60
455	SANTIAGO AYUQUILILLA	2,822,340.77	42,557.69	20,486.52	6,467.50	152,486.12	1,663,284.25	80,264.85	56,859.38	4,605.21	4,849,352.29



GOBIERNO DEL ESTADO
DE OAXACA

Clave	Municipio	FGP	IEPS	FISAN	FOCOISAN	FOFIR	FFM	FOCO	FOGADI	ISR 126	TOTAL
456	SANTIAGO CACALOXTEPEC	1,880,274.44	29,061.63	13,451.21	4,461.82	102,808.00	1,144,799.61	46,419.33	34,331.59	2,936.09	3,258,543.72
457	SANTIAGO CAMOTLÁN	3,141,229.41	49,811.01	22,224.73	8,446.23	173,279.32	681,004.80	93,033.07	62,087.35	4,713.86	4,235,829.78
458	SANTIAGO COMALTEPEC	2,118,266.94	29,365.14	12,994.79	4,834.51	107,396.34	834,134.55	32,463.12	24,938.12	2,229.68	3,166,623.19
459	SANTIAGO CHAZUMBA	4,398,771.49	64,929.31	32,684.63	9,359.32	235,885.29	1,992,977.47	136,686.18	94,973.75	7,644.76	6,973,912.20
460	SANTIAGO CHOÁPAM	4,437,110.72	68,505.36	31,987.52	10,377.87	242,757.89	809,596.80	144,683.16	95,458.40	7,071.98	5,847,549.70
461	SANTIAGO DEL RÍO	1,220,469.85	19,511.19	6,813.63	3,727.68	65,996.14	697,312.78	14,551.45	10,247.72	823.49	2,039,453.93
462	SANTIAGO HUAJOLOTILÁN	5,393,185.03	79,555.25	45,187.33	9,357.57	294,620.55	2,552,832.41	129,166.22	118,538.73	12,216.56	8,634,659.65
463	SANTIAGO HUAUCLILLA	1,150,517.53	19,138.88	7,212.10	3,413.62	64,432.82	556,557.24	14,661.66	12,323.77	1,185.96	1,829,443.58
464	SANTIAGO IHUÍTLÁN PLUMAS	1,279,480.72	21,426.97	9,284.89	3,246.17	73,347.03	479,006.86	9,521.19	15,221.96	2,017.93	1,892,553.72
465	SANTIAGO IXCUINTEPEC	1,693,457.80	27,245.56	11,435.15	4,481.26	93,962.74	535,370.40	45,261.34	29,933.80	2,231.63	2,443,379.68
466	SANTIAGO IXTAYUTLA	10,250,949.95	152,702.84	85,045.04	17,766.07	562,598.62	992,438.40	375,831.58	275,867.46	22,720.12	12,735,920.08
467	SANTIAGO JAMILTEPEC	13,894,748.89	199,844.35	111,451.58	24,153.51	744,810.33	19,669,636.32	533,329.13	366,128.16	28,911.60	35,573,013.87
468	SANTIAGO JOCOTEPEC	10,074,853.11	150,409.67	77,906.47	20,315.43	547,024.90	3,023,734.50	392,348.81	258,549.87	19,154.52	14,564,297.28
469	SANTIAGO JUXTLAHUACA	29,098,016.38	423,114.24	237,561.22	48,982.12	1,573,885.04	12,909,353.16	957,580.30	724,294.07	62,722.82	46,035,509.35
470	SANTIAGO LACHIGUIRI	3,832,308.87	58,285.91	28,055.18	8,527.81	208,519.02	639,000.00	121,753.25	82,592.35	6,373.29	4,985,415.68
471	SANTIAGO LALOPA	1,666,619.45	28,001.07	12,350.91	4,123.44	96,011.36	665,414.87	12,077.64	20,511.66	2,770.44	2,507,880.84
472	SANTIAGO LAOLLAGA	5,573,110.29	93,817.11	35,201.89	16,579.26	314,587.09	2,283,590.23	94,488.26	68,888.58	5,862.57	8,486,125.28
473	SANTIAGO LAXOPA	1,664,910.40	26,879.44	10,726.97	4,668.57	91,959.95	716,932.89	36,238.20	24,447.66	1,903.86	2,578,667.94
474	SANTIAGO LLANO GRANDE	2,797,742.63	43,114.54	20,784.23	6,218.08	153,631.94	1,128,704.76	95,840.85	63,596.14	4,805.59	4,314,438.76
475	SANTIAGO MATATLÁN	10,022,005.36	149,969.03	77,178.49	20,239.09	544,651.78	5,220,234.31	282,549.34	215,044.25	18,870.55	16,550,742.20
476	SANTIAGO MILTEPEC	981,887.18	16,846.01	6,097.27	3,062.85	55,883.15	490,141.99	11,779.26	9,948.20	962.39	1,576,608.30
477	SANTIAGO MINAS	1,896,293.33	30,483.50	12,045.02	5,274.32	104,397.51	782,060.90	36,779.65	25,850.80	2,081.66	2,895,266.69



GOBIERNO DEL ESTADO
DE OAXACA

Clave	Municipio	FGP	IEPS	FISAN	FOCOISAN	FOFIR	FFM	FOCO	FOGADI	ISR 126	TOTAL
478	SANTIAGO NACALTEPEC	1,906,905.52	30,557.57	12,349.67	5,240.93	104,990.56	458,882.40	44,641.49	29,511.84	2,225.24	2,595,305.22
479	SANTIAGO NEJAPILLA	745,108.83	13,095.52	3,888.19	2,774.16	42,139.34	390,296.99	4,861.97	3,594.47	308.36	1,206,067.83
480	SANTIAGO NUNDICHE	1,751,314.70	28,061.48	11,469.39	4,683.38	96,630.54	776,502.90	37,107.10	26,299.40	2,116.03	2,734,184.92
481	SANTIAGO NUYOÓ	2,505,570.53	38,358.73	18,402.33	5,518.76	136,954.95	697,753.60	52,872.58	44,009.79	4,193.57	3,503,634.84
482	SANTIAGO PINOTEPA NACIONAL	62,213,764.71	848,102.90	506,021.42	87,526.43	3,260,749.75	18,309,143.41	1,556,584.92	1,362,479.15	135,078.17	88,279,450.86
483	SANTIAGO SUCHILQUITONGO	7,255,186.66	102,693.43	57,376.96	12,925.48	384,534.09	2,035,307.50	306,742.14	198,237.35	14,686.30	10,367,689.91
484	SANTIAGO TAMAZOLA	4,738,776.47	68,494.74	36,482.09	8,992.49	252,964.42	2,054,930.74	123,899.51	98,441.36	8,997.89	7,391,979.71
485	SANTIAGO TAPEXTLA	2,893,218.73	45,272.31	20,437.74	7,019.81	159,053.76	1,430,880.90	86,111.12	57,824.38	4,358.30	4,704,177.05
486	VILLA TEJÚPAM DE LA UNIÓN	2,331,995.50	34,543.68	15,903.06	5,348.39	123,979.80	2,457,064.10	67,680.55	44,052.56	3,263.79	5,083,831.43
487	SANTIAGO TENANGO	3,409,020.40	38,635.94	24,485.74	6,649.64	155,349.13	1,309,405.48	54,897.38	52,836.84	5,597.13	5,056,877.68
488	SANTIAGO TEPETLAPA	919,765.41	15,629.73	5,462.25	2,922.21	51,814.90	497,719.47	3,646.41	5,808.52	770.24	1,503,539.14
489	SANTIAGO TETEPEC	4,255,168.22	64,721.14	30,331.21	9,771.85	230,684.53	835,503.70	136,023.35	89,407.70	6,625.04	5,658,236.74
490	SANTIAGO TEXCALCINGO	2,664,378.53	41,256.79	19,015.54	6,323.24	145,804.64	690,483.70	82,280.91	54,862.37	4,134.08	3,708,539.80
491	SANTIAGO TEXTILÁN	3,711,240.47	55,791.75	29,110.83	7,827.46	202,264.17	683,493.60	137,235.28	93,312.90	7,262.33	4,927,538.79
492	SANTIAGO TILANTONGO	3,764,032.20	59,440.40	25,203.84	10,286.61	206,002.63	1,485,003.75	76,258.40	56,947.19	4,872.22	5,688,047.24
493	SANTIAGO TILLO	971,709.82	15,776.75	6,152.17	2,866.89	53,658.66	465,003.97	15,312.88	11,731.73	1,047.64	1,543,260.51
494	SANTIAGO TLAZOYALTEPEC	4,526,499.18	69,923.25	35,032.44	9,630.97	250,277.82	1,196,086.20	173,365.07	114,979.96	8,543.42	6,384,338.31
495	SANTIAGO XANICA	2,893,504.21	45,924.85	20,219.59	7,210.12	160,095.19	697,214.40	83,070.58	55,911.22	4,216.45	3,967,366.61
496	SANTIAGO XIACUÍ	1,772,630.89	27,244.39	12,349.48	4,295.13	96,282.95	540,907.90	53,358.70	34,678.33	2,589.50	2,544,337.27
497	SANTIAGO YAITEPEC	3,640,549.06	56,332.07	26,287.76	8,549.73	199,444.12	1,036,873.60	115,814.14	77,723.25	5,821.21	5,167,394.94
498	SANTIAGO YAVEO	5,972,379.93	92,890.90	44,954.10	14,016.46	329,422.73	2,530,548.75	208,198.57	139,941.95	10,532.59	9,342,885.98
499	SANTIAGO YOLOMÉCATL	3,476,345.35	50,176.72	30,161.63	5,762.97	188,516.77	1,182,073.67	54,124.76	69,046.43	8,478.33	5,064,686.63



GOBIERNO DEL ESTADO
DE OAXACA

Clave	Municipio	FGP	IEPS	FISAN	FOCOISAN	FOFIR	FFM	FOCO	FOGADI	ISR 126	TOTAL
500	SANTIAGO YOSONDÚA	6,797,903.54	103,562.18	53,709.05	13,487.56	374,493.27	2,072,640.61	221,707.54	161,227.63	13,496.19	9,812,227.57
501	SANTIAGO YUCUYACHI	1,381,539.45	22,825.69	9,013.78	3,868.73	77,508.10	583,586.51	27,823.14	19,802.75	1,627.97	2,127,596.12
502	SANTIAGO ZACATEPEC	4,419,862.11	65,956.32	32,486.04	10,188.94	237,531.34	744,631.20	138,743.76	96,038.69	7,447.51	5,752,885.91
503	SANTIAGO ZOOCHILA	1,649,654.08	23,167.79	8,765.65	4,677.41	82,470.55	627,363.78	11,945.37	10,025.74	968.60	2,419,038.97
504	NUEVO ZOQUIÁPAM	3,006,261.74	44,431.57	24,332.23	5,314.55	163,739.03	1,012,602.81	44,489.23	53,202.75	6,336.73	4,360,710.64
505	SANTO DOMINGO INGENIO	10,637,789.67	159,782.10	106,907.57	10,260.50	607,158.76	2,266,643.45	216,697.17	276,118.04	33,914.20	14,315,271.46
506	SANTO DOMINGO ALBARRADAS	1,211,535.27	20,301.38	7,508.73	3,625.91	68,068.05	545,516.11	22,292.69	15,228.59	1,197.03	1,895,273.76
507	SANTO DOMINGO ARMENTA	2,819,687.30	43,585.78	20,147.48	6,652.40	154,204.85	881,300.60	87,449.88	58,241.87	4,392.69	4,075,662.85
508	SANTO DOMINGO CHIHUITÁN	1,878,053.07	27,790.89	14,863.85	3,389.99	102,065.41	777,793.54	45,490.67	38,668.72	3,773.96	2,891,890.10
509	SANTO DOMINGO DE MORELOS	7,934,395.73	114,947.45	62,618.58	14,798.82	425,399.75	1,556,011.90	311,725.40	210,462.10	15,903.71	10,646,263.44
510	SANTO DOMINGO IXCATLÁN	1,334,115.96	22,532.25	7,746.94	4,230.41	74,756.93	425,395.20	21,062.06	13,841.58	1,025.62	1,904,706.95
511	SANTO DOMINGO NUXAÁ	3,096,570.32	47,616.26	22,395.83	7,103.53	169,196.19	1,368,927.07	91,668.42	63,523.39	4,981.89	4,871,982.90
512	SANTO DOMINGO OZOLOTEPEC	1,457,637.72	24,386.92	9,176.78	4,267.11	82,014.79	535,209.60	30,533.79	20,275.78	1,524.47	2,165,026.96
513	SANTO DOMINGO PETAPA	6,913,325.26	104,291.50	55,711.26	13,087.49	380,004.30	966,244.80	252,132.18	177,013.94	14,361.51	8,876,172.24
514	SANTO DOMINGO ROAYAGA	1,592,395.08	26,830.13	9,615.42	4,892.11	89,494.38	759,925.42	25,801.00	18,068.42	1,430.70	2,528,452.66
515	SANTO DOMINGO TEHUANTEPEC	76,153,675.36	1,104,323.34	683,370.38	103,459.37	4,178,264.58	24,607,296.26	1,904,902.28	1,852,972.24	198,462.68	110,786,726.49
516	SANTO DOMINGO TEOJOMULCO	4,304,456.63	64,262.70	32,098.18	9,016.42	232,592.88	2,422,802.28	146,316.35	98,275.11	7,526.51	7,317,347.06
517	SANTO DOMINGO TEPUXTEPEC	4,332,466.91	64,528.33	33,511.51	9,456.71	234,209.76	690,698.40	164,852.78	110,326.98	8,226.56	5,648,277.94
518	SANTO DOMINGO TLATAYÁPAM	827,685.61	13,735.67	4,999.12	2,398.36	46,203.19	448,550.06	3,176.28	5,530.50	752.76	1,353,031.55
519	SANTO DOMINGO TOMALTEPEC	3,025,079.46	45,788.69	23,753.20	6,199.06	165,724.36	1,405,178.45	95,010.09	69,539.50	5,930.12	4,842,202.93
520	SANTO DOMINGO TONALÁ	6,986,683.81	102,930.45	53,573.10	14,494.33	375,730.30	4,187,589.19	206,221.04	152,501.95	13,063.52	12,092,787.69
521	SANTO DOMINGO TONALTEPEC	962,180.38	16,691.54	5,082.31	3,300.76	54,258.93	482,775.41	6,982.73	5,182.41	446.15	1,536,900.62



GOBIERNO DEL ESTADO
DE OAXACA

Clave	Municipio	FGP	IEPS	FISAN	FOCOISAN	FOFIR	FFM	FOCO	FOGADI	ISR 126	TOTAL
522	SANTO DOMINGO XAGACÍA	1,451,376.22	23,722.74	9,386.54	4,066.98	80,805.62	492,936.00	33,335.06	22,208.11	1,671.42	2,119,508.69
523	SANTO DOMINGO YANHUITLÁN	3,347,901.02	47,751.74	26,037.10	7,466.77	176,440.94	957,909.48	45,818.01	54,539.76	6,490.50	4,670,355.32
524	SANTO DOMINGO YODOHINO	931,128.06	15,145.38	5,109.61	2,883.48	50,802.94	431,700.67	9,190.29	6,697.54	569.55	1,453,227.52
525	SANTO DOMINGO ZANATEPEC	13,627,829.60	170,355.57	111,148.95	22,959.05	669,674.32	5,747,846.65	349,525.78	300,237.32	29,445.71	21,029,022.95
526	SANTOS REYES NOPALA	11,663,465.49	170,748.92	94,910.16	20,662.34	632,084.92	3,221,714.47	463,975.11	317,767.84	24,912.14	16,610,241.39
527	SANTOS REYES PÁPALO	2,801,727.45	43,156.67	19,356.23	7,248.59	151,836.09	1,100,392.90	69,037.23	48,988.67	3,989.35	4,245,733.18
528	SANTOS REYES TEPEJILLO	1,636,984.18	25,954.90	10,736.40	4,655.49	89,481.55	647,863.17	25,071.45	20,906.65	1,987.88	2,463,641.67
529	SANTOS REYES YUCUNÁ	1,768,579.13	29,136.27	11,364.06	5,006.29	98,869.70	577,485.60	40,427.60	26,857.19	1,991.20	2,559,717.04
530	SANTO TOMÁS JALIEZA	4,031,443.14	58,948.90	30,899.66	8,506.95	215,704.70	1,521,565.80	108,380.39	84,439.74	7,539.87	6,067,429.15
531	SANTO TOMÁS MAZALTEPEC	2,276,448.59	35,494.22	16,260.12	5,381.03	125,133.60	581,491.20	73,293.50	47,620.12	3,533.32	3,164,655.70
532	SANTO TOMÁS OCOTEPEC	3,362,499.69	51,610.90	24,590.79	7,612.71	183,805.72	1,349,078.40	112,492.82	74,489.90	5,562.68	5,171,743.61
533	SANTO TOMÁS TAMAZULAPAN	2,965,577.22	44,995.16	22,516.05	6,135.78	162,115.36	1,490,868.50	76,161.47	59,524.85	5,386.16	4,833,280.55
534	SAN VICENTE COATLÁN	3,571,818.84	52,797.68	26,569.11	7,691.64	191,641.80	1,972,523.52	96,722.64	72,532.92	6,220.92	5,998,519.07
535	SAN VICENTE LACHIXÍO	3,556,524.83	52,645.61	26,277.56	7,132.17	191,369.81	662,906.40	89,559.79	68,911.89	6,107.63	4,661,435.69
536	SAN VICENTE NUÑÚ	1,189,184.24	20,323.76	7,977.35	3,687.93	67,928.35	517,902.86	12,607.47	13,298.90	1,491.24	1,834,402.10
537	SILACAYOÁPAM	7,043,110.36	103,756.05	49,708.72	15,945.77	374,565.30	3,317,073.26	186,964.27	132,255.49	10,792.22	11,234,171.44
538	SITIO DE XITLAPEHUA	1,319,766.23	22,340.20	7,814.26	4,120.54	74,227.83	764,518.12	19,932.03	13,760.75	1,096.19	2,227,576.15
539	SOLEDAD ETLA	4,331,987.03	63,429.11	36,543.16	6,960.67	236,354.73	2,274,960.97	178,427.58	123,766.28	9,975.91	7,262,405.44
540	VILLA DE TAMAZULÁPAM DEL PROGRESO	8,622,285.83	122,994.63	74,020.88	14,824.96	463,435.30	3,599,855.67	235,140.66	205,943.94	20,623.42	13,359,125.29
541	TANETZE DE ZARAGOZA	1,811,153.78	28,115.67	11,775.08	4,725.16	98,070.19	706,989.40	43,611.25	28,758.89	2,168.84	2,735,368.26
542	TANICHE	1,445,108.16	23,975.99	8,952.17	4,221.86	80,787.52	841,773.49	24,765.74	17,528.13	1,434.44	2,448,547.50
543	TATALTEPEC DE VALDÉS	4,838,545.26	73,868.47	38,878.87	9,872.50	267,043.81	716,505.24	176,186.25	124,007.85	9,949.32	6,254,857.57



GOBIERNO DEL ESTADO
DE OAXACA

Clave	Municipio	FGP	IEPS	FISAN	FOCOISAN	FOFIR	FFM	FOCO	FOGADI	ISR 126	TOTAL
544	TEOCOCUILCO DE MARCOS PÉREZ	2,672,394.01	40,786.88	23,356.00	4,147.37	150,012.70	728,475.82	28,777.06	48,649.31	6,553.34	3,703,152.49
545	TEOTITLÁN DE FLORES MAGÓN	12,603,113.65	196,037.85	94,051.81	27,143.65	697,065.06	5,785,932.89	284,434.42	231,431.02	21,839.94	19,941,050.29
546	TEOTITLÁN DEL VALLE	5,127,105.83	77,869.95	41,120.03	11,709.94	280,823.32	1,598,809.58	177,917.14	127,145.10	10,480.84	7,452,981.73
547	TEOTONGO	1,674,370.86	26,006.80	10,933.05	4,280.67	90,822.74	795,731.04	28,178.35	22,232.34	2,035.37	2,654,591.22
548	TEPELMEME VILLA DE MORELOS	2,985,879.56	43,105.81	20,549.99	8,591.48	154,761.09	1,480,939.56	54,130.81	45,089.96	4,268.77	4,797,317.03
549	HEROICA VILLA TEZOATLÁN DE SEGURA Y LUNA, CUNA DE LA INDEPENDENCIA DE OAXACA	11,860,206.27	174,750.22	92,694.65	21,812.24	641,787.67	5,038,266.91	318,729.56	253,518.42	23,200.88	18,424,966.82
550	SAN JERÓNIMO TLACOCHAHUAYA	6,950,707.08	95,227.15	55,094.47	12,622.02	361,533.01	2,117,955.12	161,288.58	142,254.13	14,222.29	9,910,903.85
551	TLACOLULA DE MATAMOROS	35,130,530.02	476,402.45	318,132.86	43,675.54	1,862,267.67	12,621,138.99	852,875.61	859,019.69	94,072.41	52,258,115.24
552	TLACOTEPEC PLUMAS	954,083.27	15,651.32	5,959.38	3,148.06	52,636.11	716,095.57	11,501.38	9,887.50	971.68	1,769,934.27
553	TLALIXTAC DE CABRERA	19,129,459.71	265,027.46	176,162.24	24,830.55	1,027,436.93	4,970,139.22	341,374.28	430,331.44	52,682.55	26,417,444.38
554	TOTONTEPEC VILLA DE MORELOS	5,207,357.09	75,747.03	37,760.10	11,976.44	275,370.83	2,336,507.13	163,617.24	110,915.57	8,553.16	8,227,804.59
555	TRINIDAD ZAACHILA	2,779,442.20	42,781.57	21,128.27	5,866.67	153,144.93	1,461,036.54	95,527.52	64,751.31	5,043.05	4,628,722.06
556	LA TRINIDAD VISTA HERMOSA	1,042,030.93	18,045.83	6,895.40	3,180.79	60,018.92	571,490.73	8,574.49	10,423.21	1,251.36	1,721,911.66
557	UNIÓN HIDALGO	17,658,035.84	259,527.43	151,670.01	33,171.18	962,572.81	9,252,725.42	411,834.27	394,249.21	41,993.22	29,165,779.39
558	VALERIO TRUJANO	1,441,456.74	22,895.69	9,639.25	3,795.25	79,308.85	384,004.80	38,530.71	25,058.76	1,856.60	2,006,546.65
559	SAN JUAN BAUTISTA VALLE NACIONAL	18,929,084.01	282,624.83	162,348.87	31,528.35	1,045,071.03	9,370,739.31	645,301.65	499,559.88	44,862.84	31,011,120.77
560	VILLA DÍAZ ORDAZ	6,980,712.07	103,697.22	57,921.20	13,548.44	381,076.13	2,376,920.98	179,982.33	156,668.98	15,449.54	10,265,976.89
561	YAXE	5,207,285.30	83,978.65	35,173.85	13,473.78	289,646.62	2,571,243.24	81,623.44	70,495.64	6,872.48	8,359,793.00
562	MAGDALENA YODOCONO DE PORFIRIO DÍAZ	1,976,688.51	29,850.74	14,436.30	4,569.33	106,906.17	1,027,252.81	47,113.44	36,427.06	3,271.33	3,246,515.69
563	YOGANA	1,648,236.29	27,061.99	10,750.61	4,676.45	92,028.04	680,008.79	34,080.20	24,200.03	1,943.80	2,522,986.20
564	YUTANDUCHI DE GUERRERO	2,170,709.40	31,971.90	13,580.24	5,456.50	113,733.87	927,939.35	33,105.49	26,116.64	2,365.05	3,324,978.44



GOBIERNO DEL ESTADO
DE OAXACA

Clave	Municipio	FGP	IEPS	FISAN	FOCOISAN	FOFIR	FFM	FOCO	FOGADI	ISR 126	TOTAL
565	VILLA DE ZAACHILA	42,649,284.29	578,008.27	375,982.19	51,011.37	2,256,453.01	15,812,228.21	1,292,516.73	1,112,779.84	108,779.77	64,237,043.68
566	SAN MATEO YUCUTINDOO	3,163,992.11	48,479.06	22,547.35	7,205.90	172,333.66	1,095,670.03	86,816.34	61,144.21	4,914.19	4,663,102.85
567	ZAPOTITLÁN LAGUNAS	2,966,395.93	46,294.88	21,130.22	7,309.27	162,809.97	662,091.50	92,920.83	61,607.76	4,566.20	4,025,126.56
568	ZAPOTITLÁN PALMAS	1,832,050.16	28,374.19	13,575.14	4,057.12	100,897.63	977,601.64	47,278.59	35,708.21	3,123.69	3,042,666.37
569	SANTA INÉS DE ZARAGOZA	1,939,132.74	30,808.84	12,466.42	5,327.72	106,147.97	899,075.28	40,173.11	27,972.01	2,219.89	3,063,323.98
570	ZIMATLÁN DE ÁLVAREZ	21,082,150.78	297,147.01	180,904.38	33,898.87	1,126,170.10	7,014,277.09	619,098.59	521,539.83	50,414.41	30,925,601.06



OAXACA
GOBIERNO DEL ESTADO

FINANZAS
SECRETARÍA DE FINANZAS

ANEXO 3



◆ **OAXACA** ◆
GOBIERNO DEL ESTADO



GOBIERNO DEL ESTADO
DE OAXACA

ANEXO 3. DESGLOSE DE LA DEUDA PÚBLICA

No. DE DECRETO	FECHA DE CONTRATACIÓN	TIPO DE INSTRUMENTO	INSTITUCIÓN FINANCIERA	FUENTE DE PAGO	MONTO ORIGINAL CONTRATADO	PLAZO EN MESES	FECHA DE VENCIMIENTO	TASA DE INTERES	SOBRE TASA	DESTINO	SALDO AL 31 AGO 2023	SALDO AL 31 DIC 2023 1/
A. DEUDA PÚBLICA A CORTO PLAZO					Sin Registros							
B. DEUDA PÚBLICA A LARGO PLAZO											15,365,750,597.14	15,255,713,888.49
Nº 19 publicado en POF el 31 dic 2013	14-ago-14	Crédito Simple	BANOBRAS	* FGP	752,805,612.47	174	15-jun-31	TIIE 28 / Tasa Base	0.84	Aportación al Programa Estatal Más Oaxaca (agua y saneamiento).	200,829,060.29	192,283,142.81
Nº 809 publicado en POF el 05 oct 2019	7-feb-20	Crédito Simple	SANTANDER	* FGP	5,000,000,000.00	240	30-abr-40	TIIE 28	0.30	Refinanciamiento de la Deuda Pública	4,502,595,659.05	4,482,537,477.96
Nº 809 publicado en POF el 05 oct 2019	7-feb-20	Crédito Simple	BANOBRAS	* FGP	3,018,255,494.00	240	30-abr-40	TIIE 28	0.32	Refinanciamiento de la Deuda Pública	2,899,722,626.22	2,886,804,929.98
Nº 809 publicado en POF el 05 oct 2019	7-feb-20	Crédito Simple	SANTANDER	** FAFEF	1,000,000,000.00	180	2-may-35	TIIE 28	0.29	Inversión Pública Productiva	870,227,813.97	853,353,433.45
Nº 809 publicado en POF el 05 oct 2019	7-feb-20	Crédito Simple	BANOBRAS	** FAFEF	362,914,800.47	180	5-abr-35	TIIE 28	0.40	Inversión Pública Productiva	267,528,668.33	257,619,888.90
Nº 809 publicado en POF el 05 oct 2019	7-feb-20	Crédito Simple	BANOBRAS	* FGP	137,085,199.53	240	30-abr-40	TIIE 28	0.34	Inversión Pública Productiva	132,121,780.51	131,549,439.76
Nº 809 publicado en POF el 05 oct 2019	12-mar-20	Crédito Simple	BANOBRAS	* FGP	4,792,200,326.12	288	2-jun-44	TIIE 28	0.40	Refinanciamiento de la Deuda Pública	4,699,042,088.31	4,688,346,798.30
Nº 809 publicado en POF el 05 oct 2019	12-mar-20	Crédito Simple	BANOBRAS	** FAFEF	2,000,000,000.00	180	5-jun-35	TIIE 28	0.35	Inversión Pública Productiva	1,793,682,900.46	1,763,218,777.33
C. OBLIGACIONES DE PAGO A LARGO PLAZO											1,534,235,126.00	1,534,235,126.00
Nº 670 publicado en POF el 27 dic 2014	22-may-15	Crédito Simple	BANOBRAS - Justicia Penal	* FGP	405,456,000.00	240	22-may-35	Tasa Base	1.08	Inversión Públicas Productivas, orientadas a apoyar la implementación del Sistema de Justicia Penal	398,859,429.00	398,859,429.00
Nº 723 publicado en POF el 02 dic 2017	15-dic-17	Crédito Simple	BANOBRAS - FONREC IV	* FGP	1,200,000,000.00	240	22-may-35	Tasa Base	0.74	Obras y acciones de reconstrucción de infraestructura estatal, por la ocurrencia de sismos durante el mes de septiembre de 2017.	1,135,375,697.00	1,135,375,697.00
GRAN TOTAL											16,899,985,723.14	16,789,949,014.49

Nota:

1/ Saldos estimados al cierre del ejercicio.

*FGP: Fondo General de Participantes.

**FAFEF: Fondo de Aportaciones para el Fortalecimiento de las Entidades Federativas



GOBIERNO DEL ESTADO
DE OAXACA

No. DE DECRETO	INSTITUCIÓN FINANCIERA	MONTO ORIGINAL CONTRATADO	SERVICIO DE LA DEUDA PÚBLICA EJERCICIO 2023			TOTAL
			AMORTIZACIÓN DE LA DEUDA	INTERESES DE LA DEUDA PÚBLICA	GASTOS DE LA DEUDA PÚBLICA	
A. DEUDA PÚBLICA A CORTO PLAZO			0.00	0.00	0.00	0.00
		Sin Registros				
B. DEUDA PÚBLICA A LARGO PLAZO			350,085,874.12	1,660,080,499.83	3,176,035.39	2,013,342,409.34
Nº 19 publicado en POF el 31 dic 2013	BANOBRAS	752,805,612.47	25,637,752.44	16,221,649.21	158,459.39	42,017,861.04
Nº 809 publicado en POF el 05 oct 2019	SANTANDER	5,000,000,000.00	66,784,348.69	506,457,612.89	829,870.48	574,071,832.06
Nº 809 publicado en POF el 05 oct 2019	BANOBRAS	3,018,255,494.00	43,009,873.42	309,964,491.60	303,520.38	353,277,885.40
Nº 809 publicado en POF el 05 oct 2019	SANTANDER	1,000,000,000.00	53,066,303.71	74,692,184.90	678,903.62	128,437,392.23
Nº 809 publicado en POF el 05 oct 2019	BANOBRAS	362,914,800.47	29,719,463.13	22,390,572.90	301,320.38	52,411,356.41
Nº 809 publicado en POF el 05 oct 2019	BANOBRAS	137,085,199.53	1,905,626.43	15,743,531.77	301,320.38	17,950,478.58
Nº 809 publicado en POF el 05 oct 2019	BANOBRAS	4,792,200,326.12	35,610,313.54	547,663,257.94	301,320.38	583,574,891.86
Nº 809 publicado en POF el 05 oct 2019	BANOBRAS	2,000,000,000.00	94,352,192.76	166,947,198.62	301,320.38	261,600,711.76
C. OBLIGACIONES DE PAGO A LARGO PLAZO			0.00	133,174,311.89	330,755.80	133,505,067.69
Nº 670 publicado en POF el 27 dic 2014	BANOBRAS - Justicia Penal	405,456,000.00	0.00	34,031,905.78	192,136.28	34,224,042.06
Nº 723 publicado en POF el 02 dic 2017	BANOBRAS - FONREC IV	1,200,000,000.00	0.00	99,142,406.11	138,619.52	99,281,025.63
TOTAL			350,085,874.12	1,793,254,811.72	3,506,791.19	2,146,847,477.03



OAXACA
GOBIERNO DEL ESTADO

FINANZAS
SECRETARÍA DE FINANZAS

ANEXO 4



◆ **OAXACA** ◆
GOBIERNO DEL ESTADO



GOBIERNO DEL ESTADO
DE OAXACA

ANEXO 4. PROGRAMAS ORIENTADOS A RESULTADOS POR FUENTE DE FINANCIAMIENTO 2024

PROGRAMAS	NO ETIQUETADO	ETIQUETADO	TOTAL
Protección, Promoción y Fomento de la Diversidad Cultural	314,038,148.47	0.00	314,038,148.47
Atención y Protección de los Derechos Humanos	15,281,497.96	0.00	15,281,497.96
Mejora del Desempeño de la Gestión Pública	2,661,250.37	0.00	2,661,250.37
Coordinación Interinstitucional para la Atención de la Demanda, Participación y la Vinculación Social	53,938,004.78	0.00	53,938,004.78
Fortalecimiento del Sistema Penitenciario	350,809,689.81	0.00	350,809,689.81
Desarrollo, Profesionalización y Certificación de Seguridad y Protección Ciudadana	42,354,072.36	0.00	42,354,072.36
Prevención y Resolución de Conflictos en la Prestación de los Servicios de Salud	12,476,251.66	0.00	12,476,251.66
Prevención, Seguridad y Protección Pública	3,002,083,320.30	0.00	3,002,083,320.30
Comunicación Integral del Gobierno del Estado	399,217,669.55	0.00	399,217,669.55
Procesos Electorales, Mecanismos de Participación Ciudadana y Medios de Impugnación	731,719,071.90	0.00	731,719,071.90
Planeación para el Bienestar	176,072,312.63	0.00	176,072,312.63
Impulso a la Generación de Empleos Dignos y Formales	25,794,991.71	0.00	25,794,991.71
Acceso a la Justicia Laboral	121,074,743.20	0.00	121,074,743.20
Fortalecimiento y Modernización de la Movilidad y la Seguridad Vial	329,409,947.23	0.00	329,409,947.23



GOBIERNO DEL ESTADO
DE OAXACA

PROGRAMAS	NO ETIQUETADO	ETIQUETADO	TOTAL
Administración Eficaz y Eficiente de los Recursos del Gobierno del Estado	2,567,989,574.28	0.00	2,567,989,574.28
Defensa y Prevención de los Derechos Humanos	47,155,639.16	0.00	47,155,639.16
Certeza Jurídica para los Oaxaqueños	725,418,137.20	0.00	725,418,137.20
Transparencia, Acceso a la Información Pública, Datos Personales y Gobierno Abierto	33,598,216.79	0.00	33,598,216.79
Mejoramiento de la Infraestructura y el Equipamiento Público de Ciudades y Comunidades del Estado	445,361,757.69	0.00	445,361,757.69
Estado del Bienestar y Combate a la Pobreza	143,918,497.45	0.00	143,918,497.45
Impulso al Desarrollo Económico	194,042,543.60	0.00	194,042,543.60
Restauración y Protección Forestal	43,879,031.01	0.00	43,879,031.01
Desarrollo Forestal Comunitario	293,379.49	0.00	293,379.49
Gestión Integral de Riesgos y Protección Civil	168,111,670.96	0.00	168,111,670.96
Juventudes con Bienestar	30,550,379.00	0.00	30,550,379.00
Salvaguarda del Patrimonio Cultural Material	8,599,145.11	0.00	8,599,145.11
Promoción y Comercialización Turística	166,165,598.83	0.00	166,165,598.83
Fortalecimiento a la Vivienda	120,011,761.54	0.00	120,011,761.54
Ampliación y Mejoramiento de los Servicios de Agua Potable, Alcantarillado y Saneamiento	739,857,814.84	0.00	739,857,814.84



GOBIERNO DEL ESTADO
DE OAXACA

PROGRAMAS	NO ETIQUETADO	ETIQUETADO	TOTAL
Fortalecimiento y Atención Integral a Niñas, Niños y Adolescentes	169,172,261.72	0.00	169,172,261.72
Bienestar para Grupos de Atención Prioritaria	3,600,000.00	0.00	3,600,000.00
Bienestar de Ayuda Alimentaria	238,114,124.75	0.00	238,114,124.75
Bienestar de Apoyo a Personas con Discapacidad	86,207,749.11	0.00	86,207,749.11
Búsqueda y Localización de Personas Desaparecidas para la Protección de los Derechos Humanos	6,337,501.88	6,452,180.00	12,789,681.88
Atención Integral a Víctimas	17,134,296.80	0.00	17,134,296.80
Infraestructura Vial en el Estado de Oaxaca	326,001,945.03	0.00	326,001,945.03
Fortalecimiento de la Infraestructura Educativa Pública de Tipo Básico, Media Superior y Superior	57,694,558.81	0.00	57,694,558.81
Desarrollo Agrícola	337,444,973.61	0.00	337,444,973.61
Desarrollo Pecuario	39,606,275.01	0.00	39,606,275.01
Desarrollo Acuícola y Pesquero	680,445.49	0.00	680,445.49
Impulso al Empleo Digno para el Bienestar de la Población Oaxaqueña	79,369,626.85	60,832,858.00	140,202,484.85
Aprovechamiento Sustentable de Factores Productivos del Estado	70,054,577.49	0.00	70,054,577.49
Eficiente Desempeño del Poder Ejecutivo	282,685,407.72	0.00	282,685,407.72
Gobernabilidad y Construcción de Paz	359,674,415.27	0.00	359,674,415.27



GOBIERNO DEL ESTADO
DE OAXACA

PROGRAMAS	NO ETIQUETADO	ETIQUETADO	TOTAL
Conciliación Territorial	39,806,541.42	0.00	39,806,541.42
Desarrollo Integral e Intercultural de los Pueblos y Comunidades Indígenas y Afromexicanas	48,627,396.14	0.00	48,627,396.14
Eficiencia en la Recaudación de Ingresos	344,930,348.59	0.00	344,930,348.59
Gestión del Ejercicio del Gasto Público Enfocado a Resultados para no Dejar a Nadie Atrás	227,974,796.71	0.00	227,974,796.71
Prevención, Sanción, Transparencia, Rendición de Cuentas y Combate a la Corrupción	37,720,120.79	0.00	37,720,120.79
Vigilancia y Fiscalización en el uso de los Recursos Públicos	184,806,812.27	0.00	184,806,812.27
Promoción de la Igualdad Sustantiva, Prevención de la Violencia de Género y Atención a la Declaratoria de Alerta de Violencia de Género	40,422,112.83	0.00	40,422,112.83
Conservación de Ecosistemas y Prevención del Deterioro Ambiental	63,571,941.86	0.00	63,571,941.86
Fortalecimiento de la Educación Media Superior en el Estado de Oaxaca	2,157,635,180.37	1,474,288,238.23	3,631,923,418.60
Fortalecimiento de la Educación Superior en el Estado de Oaxaca	872,522,690.45	1,336,294,184.35	2,208,816,874.80
Fortalecimiento Legislativo del Estado	471,242,728.64	0.00	471,242,728.64
Fiscalización de los Recursos Públicos	122,622,836.49	0.00	122,622,836.49
Impartición de Justicia	1,196,005,783.42	0.00	1,196,005,783.42
Procuración General de Justicia	734,052,249.42	0.00	734,052,249.42



GOBIERNO DEL ESTADO
DE OAXACA

PROGRAMAS	NO ETIQUETADO	ETIQUETADO	TOTAL
Investigación y Persecución de Delitos de Corrupción	24,915,704.00	0.00	24,915,704.00
Fomento al Desarrollo de las Humanidades, de la Ciencia, la Tecnología y la Innovación	197,762,109.05	62,296,155.42	260,058,264.47
Atención Integral a la Población Migrante y sus Familias	28,187,593.57	0.00	28,187,593.57
Gestión Integral de Residuos Sólidos	2,968,080.82	0.00	2,968,080.82
Promoción, Recreación y Fomento de Actividad Física y Deporte	75,647,013.98	0.00	75,647,013.98
Administración y Acceso a la Justicia en Materia Ambiental	4,607,847.44	0.00	4,607,847.44
Bienestar para los Trabajadores, Jubilados, Pensionados, Pensionistas e Integrantes de las Instituciones Policiales del Gobierno del Estado de Oaxaca	184,580,225.52	1,003,547,970.60	1,188,128,196.12
Educación Incluyente e Intercultural	143,816,796.15	31,126,221,858.00	31,270,038,654.15
Fortalecimiento de los Servicios de Salud	0.00	1,127,016,246.47	1,127,016,246.47
Asistencia Médica	1,472,228,853.25	6,825,850,245.73	8,298,079,098.98
Prevención de la Enfermedad y Promoción de la Salud	2,391,206,472.79	954,299,682.80	3,345,506,155.59
Educación para Jóvenes y Adultos	5,146,499.64	198,316,163.00	203,462,662.64



OAXACA
GOBIERNO DEL ESTADO

FINANZAS
SECRETARÍA DE FINANZAS

ANEXO 5



◆ **OAXACA** ◆
GOBIERNO DEL ESTADO



GOBIERNO DEL ESTADO
DE OAXACA

ANEXO 5. POLÍTICA TRANSVERSAL DE IGUALDAD DE GÉNERO 2024

IGUALDAD DE GÉNERO	15,706,727,663.20
Estado de Bienestar para todas las Oaxaqueñas y Oaxaqueños	5,579,032,289.00
Secretaría de Seguridad y Protección Ciudadana	6,281,249.96
Secretaría de las Culturas y Artes	53,559,812.73
Casa de la Cultura Oaxaqueña	2,542,438.48
Colegio de Bachilleres del Estado de Oaxaca	283,917,294.75
Comisión Estatal para la Planeación y Programación de la Educación Media Superior del Estado de Oaxaca	1,152,388.61
Consejo Estatal para la Prevención y Control del Sida	4,414,107.04
Dirección General de Población de Oaxaca	1,883,884.35
Instituto de Estudios de Bachillerato del Estado de Oaxaca	600,661,136.06
Instituto de la Juventud del Estado de Oaxaca	305,503.79
Instituto Estatal de Educación para Adultos	99,158,081.50
Instituto de Atención Integral al Migrante Oaxaqueño	8,456,278.07
Instituto Tecnológico Superior de San Miguel el Grande	31,788,133.74
Instituto Tecnológico Superior de Teposcolula	32,144,351.69
Servicios de Salud de Oaxaca	4,292,680,929.47
Sistema para el Desarrollo Integral de la Familia del Estado de Oaxaca	76,339,663.19



GOBIERNO DEL ESTADO
DE OAXACA

Universidad Tecnológica de la Sierra Sur de Oaxaca	16,522,955.24
Telebachillerato Comunitario del Estado de Oaxaca	34,589,846.15
Instituto del Deporte	24,893,779.03
Universidad Politécnica de Nochixtlán Abraham Castellanos	7,740,455.16
Gobierno Honesto, Cercano y Transparente al Servicio de los Pueblos y Comunidades	8,033,906,882.30
Secretaría de Administración	50,783.09
Secretaría de Administración-Dirección de Recursos Humanos	964,831,099.86
Secretaría de Honestidad, Transparencia y Función Pública	127,745,190.33
Jefatura de Gabinete	28,299,627.58
Coordinación de Comunicación Social	96,787,330.53
Corporación Oaxaqueña de Radio y Televisión	21,696,285.64
Instituto de la Función Registral del Estado de Oaxaca	21,019,547.06
Dirección General del Hangar Oficial del Gobierno del Estado	61,714,653.70
Municipios - Participaciones y Aportaciones	6,711,762,364.51
Seguridad y Justicia para Vivir en Paz	1,511,581,106.86
Secretaría de Seguridad y Protección Ciudadana	1,424,771,817.87
Coordinación para la Atención de los Derechos Humanos	7,794,488.64
Secretariado Ejecutivo del Sistema Estatal de Seguridad Pública	21,584,696.53
Secretaría de las Mujeres	40,422,112.83



GOBIERNO DEL ESTADO
DE OAXACA

Coordinación de Delegados de Paz Social	17,007,990.98
Crecimiento y Desarrollo Económico para las Ocho Regiones	354,745,811.39
Secretaría de Fomento Agroalimentario y Desarrollo Rural	196,761,913.99
Secretaría de Turismo	78,955,195.95
Comisión Estatal Forestal	11,806,586.66
Instituto de Capacitación y Productividad para el Trabajo del Estado de Oaxaca	51,283,339.50
Instituto Oaxaqueño del Emprendedor y de la Competitividad	1,357,000.00
Fideicomiso para el Desarrollo Logístico del Estado de Oaxaca	9,468,509.37
Fideicomiso de Fomento para el Estado de Oaxaca	5,113,265.94
Infraestructura y Servicios Públicos para el Desarrollo de Oaxaca	227,461,573.66
Secretaría de Movilidad	34,557,939.46
Comisión Estatal del Agua para el Bienestar	169,606,608.68
Sistema de Transporte Colectivo Metropolitano Citybus Oaxaca	23,297,025.52



OAXACA
GOBIERNO DEL ESTADO

FINANZAS
SECRETARÍA DE FINANZAS

ANEXO 6



◆ **OAXACA** ◆
GOBIERNO DEL ESTADO



GOBIERNO DEL ESTADO
DE OAXACA

ANEXO 6. POLÍTICA TRANSVERSAL DE DESARROLLO SOSTENIBLE Y CAMBIO CLIMÁTICO 2024

DESARROLLO SOSTENIBLE Y CAMBIO CLIMÁTICO	660,793,187.29
Estado de Bienestar para todas las Oaxaqueñas y Oaxaqueños	2,300,604.46
Instituto del Deporte	24,000.00
Universidad Politécnica de Nochixtlán Abraham Castellanos	2,276,604.46
Seguridad y Justicia para Vivir en Paz	4,607,847.44
Procuraduría de Protección al Ambiente del Estado de Oaxaca	4,607,847.44
Crecimiento y Desarrollo Económico para las Ocho Regiones	263,372,418.13
Secretaría de Fomento Agroalimentario y Desarrollo Rural	200,880,058.82
Secretaría de Medio Ambiente, Biodiversidad, Energías y Sostenibilidad	61,623,404.87
Comisión Estatal Forestal	94,885.71
Organismo Operador Encargado de la Gestión y Manejo Integral de los Residuos Sólidos Urbanos y de Manejo Especial del Estado de Oaxaca	774,068.73
Infraestructura y Servicios Públicos para el Desarrollo de Oaxaca	390,512,317.26
Secretaría de Movilidad	15,275,561.46
Sistema Operador de los Servicios de Agua Potable y Alcantarillado	375,236,755.80



OAXACA
GOBIERNO DEL ESTADO

FINANZAS
SECRETARÍA DE FINANZAS

ANEXO 7



◆ **OAXACA** ◆
GOBIERNO DEL ESTADO



GOBIERNO DEL ESTADO
DE OAXACA

ANEXO 7. POLÍTICA TRANSVERSAL DE INTERCULTURALIDAD 2024

INTERCULTURALIDAD	17,712,524,328.17
Estado de Bienestar para todas las Oaxaqueñas y Oaxaqueños	4,750,294,656.37
Secretaría de Seguridad y Protección Ciudadana	4,187,499.97
Secretaría de las Culturas y Artes	191,368,765.67
Secretaría de Bienestar, Tequio e Inclusión	17,322,376.81
Secretaría de Interculturalidad, Pueblos y Comunidades Indígenas y Afromexicanas	48,627,396.14
Secretaría de Educación Pública	1,452,868.09
Casa de la Cultura Oaxaqueña	38,164,961.06
Centro de las Artes de San Agustín	7,233,805.08
Colegio Superior para la Educación Integral Intercultural de Oaxaca	7,997,580.65
Consejo Estatal para la Prevención y Control del Sida	3,310,580.28
Dirección General de Población de Oaxaca	1,614,758.01
Instituto Estatal de Educación para Adultos	99,158,081.50
Instituto de Atención Integral al Migrante Oaxaqueño	8,456,278.07
Servicios de Salud de Oaxaca	4,264,787,961.15
Sistema para el Desarrollo Integral de la Familia del Estado de Oaxaca	182,712.48
Telebachillerato Comunitario del Estado de Oaxaca	34,530,458.15
Instituto del Deporte	21,215,591.93
Universidad Politécnica de Nochistlán Abraham Castellanos	682,981.34



GOBIERNO DEL ESTADO
DE OAXACA

Gobierno Honesto, Cercano y Transparente al Servicio de los Pueblos y Comunidades	11,609,462,295.61
Coordinación de Comunicación Social	93,940,644.34
Corporación Oaxaqueña de Radio y Televisión	28,928,380.86
Defensoría Pública del Estado de Oaxaca	96,935,924.58
Municipios - Participaciones y Aportaciones	11,389,657,345.83
Seguridad y Justicia para Vivir en Paz	1,174,123,990.23
Secretaría de Seguridad y Protección Ciudadana	1,145,646,095.10
Secretariado Ejecutivo del Sistema Estatal de Seguridad Pública	23,726,367.01
Comisión Ejecutiva Estatal de Atención Integral a Víctimas	4,751,528.12
Crecimiento y Desarrollo Económico para las Ocho Regiones	83,133,896.18
Comisión Estatal Forestal	12,360,659.44
Instituto de Capacitación y Productividad para el Trabajo del Estado de Oaxaca	51,283,339.50
Instituto para el Fomento y la Protección de las Artesanías	18,132,897.25
Instituto Oaxaqueño del Emprendedor y de la Competitividad	1,357,000.00
Infraestructura y Servicios Públicos para el Desarrollo de Oaxaca	95,509,489.79
Secretaría de Movilidad	21,709,955.67
Caminos Bienestar	65,200,389.01
Instituto del Patrimonio Cultural del Estado de Oaxaca	8,599,145.11



OAXACA
GOBIERNO DEL ESTADO

FINANZAS
SECRETARÍA DE FINANZAS

ANEXO 8



◆ **OAXACA** ◆
GOBIERNO DEL ESTADO



GOBIERNO DEL ESTADO
DE OAXACA

ANEXO 8. POLÍTICA TRANSVERSAL DE NIÑAS, NIÑOS Y ADOLESCENTES 2024

NIÑOS, NIÑAS Y ADOLESCENTES	37,170,597,423.00
Estado de Bienestar para todas las Oaxaqueñas y Oaxaqueños	33,935,960,093.19
Secretaría de las Culturas y Artes	21,131,565.46
Secretaría de Bienestar, Tequio e Inclusión	3,816,796.15
Secretaría de Educación Pública	323,377.60
Colegio de Bachilleres del Estado de Oaxaca	1,834,351.64
Colegio de Estudios Científicos y Tecnológicos del Estado de Oaxaca	993,834,563.73
Colegio Superior para la Educación Integral Intercultural de Oaxaca	254,645,488.73
Consejo Estatal para la Prevención y Control del Sida	3,310,580.28
Dirección General de Población de Oaxaca	1,883,884.35
Hospital de la Niñez Oaxaqueña	82,524,897.74
Instituto Estatal de Educación Pública de Oaxaca	28,228,542,064.29
Instituto de Atención Integral al Migrante Oaxaqueño	11,275,037.43
Servicios de Salud de Oaxaca	4,119,572,445.10
Sistema para el Desarrollo Integral de la Familia del Estado de Oaxaca	183,068,416.36
Instituto del Deporte	29,513,643.01
Universidad Politécnica de Nochixtlán Abraham Castellanos	682,981.34
Gobierno Honesto, Cercano y Transparente al Servicio de los Pueblos y Comunidades	2,352,941,051.49



GOBIERNO DEL ESTADO
DE OAXACA

Coordinación de Comunicación Social	93,940,644.34
Corporación Oaxaqueña de Radio y Televisión	21,696,285.64
Defensoría Pública del Estado de Oaxaca	50,000.00
Municipios - Participaciones y Aportaciones	2,237,254,121.50
Seguridad y Justicia para Vivir en Paz	797,034,775.94
Secretaría de Gobierno	6,178,009.32
Secretaría de Seguridad y Protección Ciudadana	761,822,014.65
Secretariado Ejecutivo del Sistema Estatal de Seguridad Pública	17,696,091.32
Coordinación de Delegados de Paz Social	11,338,660.66
Infraestructura y Servicios Públicos para el Desarrollo de Oaxaca	84,661,502.38
Secretaría de Movilidad	27,316,943.57
Instituto Oaxaqueño Constructor de Infraestructura Educativa	57,344,558.81



OAXACA
GOBIERNO DEL ESTADO

FINANZAS
SECRETARÍA DE FINANZAS

ANEXO 9




◆ **OAXACA** ◆
GOBIERNO DEL ESTADO



GOBIERNO DEL ESTADO
DE OAXACA


TABULADOR DE SUELDOS Y SALARIOS Y ANALÍTICO DE PLAZAS 2024

 ADMINISTRACIÓN SECRETARÍA DE ADMINISTRACIÓN				118		SECRETARÍA DE ADMINISTRACIÓN					
				Tabulador de Sueldos							
PLAZA / PUESTO	RELACIÓN LABORAL	NIVEL	TOTAL DE PERCEPCIONES	PERCEPCIONES ORDINARIAS					PERCEPCIONES EXTRAORDINARIAS	DE CARÁCTER FISCAL	DE SEGURIDAD SOCIAL
				SUELDO	DESPENSA	COMPENSACIÓN FIJA GARANTIZADA	OTRAS PRESTACIONES SOCIALES Y ECONÓMICAS	REMUNERACIONES ANUALES			
AUXILIAR	BASE	01A	47251.50	9935.00	1273.50	0.00	2059.00	33131.00	2059.00	409.50	796.50
AUXILIAR DE OFICINA	BASE	01A	47251.50	9935.00	1273.50	0.00	2059.00	33131.00	2059.00	409.50	796.50
MEDIADOR 1A	BASE	01A	47251.50	9935.00	1273.50	0.00	2059.00	33131.00	2059.00	409.50	796.50
AUXILIAR	BASE	01C	47830.90	10069.00	1273.50	0.00	2082.00	33550.40	2082.00	415.00	811.00
AUXILIAR DE OFICINA	BASE	01C	47830.90	10069.00	1273.50	0.00	2082.00	33550.40	2082.00	415.00	811.00
AUXILIAR	BASE	02A	48158.70	10145.00	1273.50	0.00	2096.00	33785.60	2096.00	418.10	819.30
AUXILIAR DE OFICINA	BASE	02A	48158.70	10145.00	1273.50	0.00	2096.00	33785.60	2096.00	418.10	819.30
AUXILIAR	BASE	02B	48596.70	10246.00	1273.50	0.00	2114.00	34101.80	2114.00	422.30	830.30
AUXILIAR	BASE	02C	48872.10	10310.00	1273.50	0.00	2125.00	34300.80	2125.00	424.90	837.30
AUXILIAR DE OFICINA	BASE	02C	48872.10	10310.00	1273.50	0.00	2125.00	34300.80	2125.00	424.90	837.30
AUXILIAR	BASE	03A	49318.80	10413.00	1273.50	0.00	2144.00	34622.00	2144.00	429.20	848.50
AUXILIAR DE OFICINA	BASE	03A	49318.80	10413.00	1273.50	0.00	2144.00	34622.00	2144.00	429.20	848.50
AUXILIAR	BASE	03B	49714.60	10505.00	1273.50	0.00	2160.00	34907.60	2160.00	433.00	858.50
AUXILIAR DE OFICINA	BASE	03B	49714.60	10505.00	1273.50	0.00	2160.00	34907.60	2160.00	433.00	858.50
OFICIAL DE TRANSPORTE	BASE	03B	49714.60	10505.00	1273.50	0.00	2160.00	34907.60	2160.00	433.00	858.50
AUXILIAR	BASE	03C	50190.90	10615.00	1273.50	0.00	2179.00	35252.40	2179.00	437.50	870.50
AUXILIAR DE OFICINA	BASE	03C	50190.90	10615.00	1273.50	0.00	2179.00	35252.40	2179.00	437.50	870.50
AUXILIAR TECNICO	BASE	04A	50641.10	10719.00	1273.50	0.00	2198.00	35576.20	2198.00	441.80	881.80
OFICIAL ADMINISTRATIVO	BASE	04A	50641.10	10719.00	1273.50	0.00	2198.00	35576.20	2198.00	441.80	881.80
AUXILIAR TECNICO	BASE	04B	50872.90	10773.00	1273.50	0.00	2207.00	35744.00	2207.00	444.00	887.60
OFICIAL ADMINISTRATIVO	BASE	04B	50872.90	10773.00	1273.50	0.00	2207.00	35744.00	2207.00	444.00	887.60
AUXILIAR TECNICO	BASE	04C	51165.20	10841.00	1273.50	0.00	2219.00	35955.20	2219.00	446.80	895.70
OFICIAL ADMINISTRATIVO	BASE	04C	51165.20	10841.00	1273.50	0.00	2219.00	35955.20	2219.00	446.80	895.70
CAPTURISTA DE DATOS	BASE	05A	51341.10	10882.00	1273.50	0.00	2226.00	36084.40	2226.00	448.50	902.30



GOBIERNO DEL ESTADO
DE OAXACA


TABULADOR DE SUELDOS Y SALARIOS Y ANALÍTICO DE PLAZAS 2024

				118		SECRETARÍA DE ADMINISTRACIÓN					
				Tabulador de Sueldos							
PLAZA / PUESTO	RELACIÓN LABORAL	NIVEL	TOTAL DE PERCEPCIONES	PERCEPCIONES ORDINARIAS					PERCEPCIONES EXTRAORDINARIAS	DE CARÁCTER FISCAL	DE SEGURIDAD SOCIAL
				SUELDO	DESPENSA	COMPENSACIÓN FIJA GARANTIZADA	OTRAS PRESTACIONES SOCIALES Y ECONÓMICAS	REMUNERACIONES ANUALES			
OFICIAL ADMINISTRATIVO	BASE	05A	51341.10	10882.00	1273.50	0.00	2226.00	36084.40	2226.00	448.50	902.30
OFICIAL ADMINISTRATIVO	BASE	05B	51740.80	10976.00	1273.50	0.00	2243.00	36375.00	2243.00	452.40	917.30
OFICIAL ADMINISTRATIVO	BASE	05C	52161.70	11074.00	1273.50	0.00	2260.00	36683.60	2260.00	456.40	933.00
OFICIAL ADMINISTRATIVO	BASE	06A	52561.40	11168.00	1273.50	0.00	2277.00	36974.20	2277.00	460.30	948.00
OFICIAL ADMINISTRATIVO	BASE	06B	53121.60	11299.00	1273.50	0.00	2300.00	37383.80	2300.00	465.70	969.00
OFICIAL ADMINISTRATIVO	BASE	06C	53804.00	11459.00	1273.50	0.00	2329.00	37880.40	2329.00	472.30	994.60
OFICIAL ADMINISTRATIVO	BASE	07A	54381.70	11594.00	1273.50	0.00	2353.00	38302.20	2353.00	477.80	1016.20
OPERADOR DE MAQ PESADA	BASE	07A	54381.70	11594.00	1273.50	0.00	2353.00	38302.20	2353.00	477.80	1016.20
OFICIAL ADMINISTRATIVO	BASE	07B	55021.10	11744.00	1273.50	0.00	2379.00	38769.80	2379.00	484.00	1040.20
OPERADOR DE MAQ PESADA	BASE	07B	55021.10	11744.00	1273.50	0.00	2379.00	38769.80	2379.00	484.00	1040.20
OFICIAL ADMINISTRATIVO	BASE	07C	55569.30	11872.00	1273.50	0.00	2402.00	39169.80	2402.00	489.30	1060.70
OFICIAL ADMINISTRATIVO	BASE	08A	56203.40	12021.00	1273.50	0.00	2428.00	39632.80	2428.00	495.40	1084.50
OFICIAL DE TRANSPORTE	BASE	08A	56203.40	12021.00	1273.50	0.00	2428.00	39632.80	2428.00	495.40	1084.50
OFICIAL ADMINISTRATIVO	BASE	08B	57023.90	12213.00	1273.50	0.00	2462.00	40232.00	2462.00	503.40	1115.20



GOBIERNO DEL ESTADO
DE OAXACA


TABULADOR DE SUELDOS Y SALARIOS Y ANALÍTICO DE PLAZAS 2024

 ADMINISTRACIÓN SECRETARÍA DE ADMINISTRACIÓN				118		SECRETARÍA DE ADMINISTRACIÓN					
				Tabulador de Sueldos							
PLAZA / PUESTO	RELACIÓN LABORAL	NIVEL	TOTAL DE PERCEPCIONES	PERCEPCIONES ORDINARIAS					PERCEPCIONES EXTRAORDINARIAS	DE CARÁCTER FISCAL	DE SEGURIDAD SOCIAL
				SUELDO	DESPENSA	COMPENSACIÓN FIJA GARANTIZADA	OTRAS PRESTACIONES SOCIALES Y ECONÓMICAS	REMUNERACIONES ANUALES			
OFICIAL ADMINISTRATIVO	BASE	08C	57613.60	12351.00	1273.50	0.00	2487.00	40661.40	2487.00	509.00	1137.30
OFICIAL ADMINISTRATIVO	BASE	09A	58273.40	12506.00	1273.50	0.00	2514.00	41143.40	2514.00	515.40	1162.10
OFICIAL ADMINISTRATIVO	BASE	09B	60831.00	13107.00	1273.50	0.00	2620.00	43018.00	2620.00	540.20	1267.30
OFICIAL ADMINISTRATIVO	BASE	09C	61871.20	13351.00	1273.50	0.00	2664.00	43780.00	2664.00	550.30	1311.00
ACTUARIO NOTIFICADOR	BASE	10A	63437.40	13720.00	1273.50	0.00	2729.00	44928.60	2729.00	565.50	1377.20
AUXILIAR DE ANALISTA	BASE	10A	63437.40	13720.00	1273.50	0.00	2729.00	44928.60	2729.00	565.50	1377.20
TECNICO	BASE	10A	63437.40	13720.00	1273.50	0.00	2729.00	44928.60	2729.00	565.50	1377.20
TECNICO	BASE	10B	64804.90	14042.00	1273.50	0.00	2786.00	45931.00	2786.00	578.70	1434.90
TECNICO	BASE	10C	66157.20	14360.00	1273.50	0.00	2842.00	46923.40	2842.00	591.80	1491.90
ACTUARIO NOTIFICADOR	BASE	11A	67540.40	14685.00	1273.50	0.00	2900.00	47937.20	2900.00	605.20	1550.10
AUXILIAR CONTABLE 11A	BASE	11A	67540.40	14685.00	1273.50	0.00	2900.00	47937.20	2900.00	605.20	1550.10
AUXILIAR DE ANALISTA	BASE	11A	67540.40	14685.00	1273.50	0.00	2900.00	47937.20	2900.00	605.20	1550.10
TECNICO	BASE	11A	67540.40	14685.00	1273.50	0.00	2900.00	47937.20	2900.00	605.20	1550.10
TECNICO	BASE	11B	67831.90	14754.00	1273.50	0.00	2912.00	48151.00	2912.00	608.10	1562.50
ACTUARIO NOTIFICADOR	BASE	11C	69268.10	15092.00	1273.50	0.00	2972.00	49203.60	2972.00	622.00	1623.00
TECNICO	BASE	11C	69268.10	15092.00	1273.50	0.00	2972.00	49203.60	2972.00	622.00	1623.00
ACTUARIO NOTIFICADOR	BASE	12A	70723.30	15436.00	1273.50	0.00	3033.00	50277.20	3033.00	636.20	1693.20
PROGRAMADOR DE COMPUTADORA	BASE	12A	70723.30	15436.00	1273.50	0.00	3033.00	50277.20	3033.00	636.20	1693.20



GOBIERNO DEL ESTADO
DE OAXACA


TABULADOR DE SUELDOS Y SALARIOS Y ANALÍTICO DE PLAZAS 2024

 ADMINISTRACIÓN SECRETARÍA DE ADMINISTRACIÓN				118		SECRETARÍA DE ADMINISTRACIÓN					
				Tabulador de Sueldos							
PLAZA / PUESTO	RELACIÓN LABORAL	NIVEL	TOTAL DE PERCEPCIONES	PERCEPCIONES ORDINARIAS					PERCEPCIONES EXTRAORDINARIAS	DE CARÁCTER FISCAL	DE SEGURIDAD SOCIAL
				SUELDO	DESPENSA	COMPENSACIÓN FIJA GARANTIZADA	OTRAS PRESTACIONES SOCIALES Y ECONÓMICAS	REMUNERACIONES ANUALES			
TECNICO	BASE	12A	70723.30	15436.00	1273.50	0.00	3033.00	50277.20	3033.00	636.20	1693.20
TECNICO ADMINISTRATIVO	BASE	12A	70723.30	15436.00	1273.50	0.00	3033.00	50277.20	3033.00	636.20	1693.20
TECNICO	BASE	12B	72148.00	15774.00	1273.50	0.00	3093.00	51330.00	3093.00	650.10	1765.40
ACTUARIO NOTIFICADOR	BASE	12C	74568.10	16348.00	1273.50	0.00	3194.00	53120.40	3194.00	673.80	1888.00
TECNICO	BASE	12C	74568.10	16348.00	1273.50	0.00	3194.00	53120.40	3194.00	673.80	1888.00
ABOGADO	BASE	13A	76242.70	16703.00	1273.50	0.00	3357.00	54225.80	3357.00	688.40	1985.20
ANALISTA	BASE	13A	76242.70	16703.00	1273.50	0.00	3357.00	54225.80	3357.00	688.40	1985.20
ANALISTA PROGRAMADOR	BASE	13A	76242.70	16703.00	1273.50	0.00	3357.00	54225.80	3357.00	688.40	1985.20
CONTADOR	BASE	13A	76242.70	16703.00	1273.50	0.00	3357.00	54225.80	3357.00	688.40	1985.20
INGENIERO	BASE	13A	76242.70	16703.00	1273.50	0.00	3357.00	54225.80	3357.00	688.40	1985.20
MEDICO OFICIAL	BASE	13A	76242.70	16703.00	1273.50	0.00	3357.00	54225.80	3357.00	688.40	1985.20
MEDICO OFICIAL	BASE	13A	76242.70	16703.00	1273.50	0.00	3357.00	54225.80	3357.00	688.40	1985.20
ODONTOLOGO	BASE	13A	76242.70	16703.00	1273.50	0.00	3357.00	54225.80	3357.00	688.40	1985.20
PROYECTISTA	BASE	13A	76242.70	16703.00	1273.50	0.00	3357.00	54225.80	3357.00	688.40	1985.20
PSICOLOGO	BASE	13A	76242.70	16703.00	1273.50	0.00	3357.00	54225.80	3357.00	688.40	1985.20
TECNICO ESPECIALIZADO	BASE	13A	76242.70	16703.00	1273.50	0.00	3357.00	54225.80	3357.00	688.40	1985.20
VETERINARIO	BASE	13A	76242.70	16703.00	1273.50	0.00	3357.00	54225.80	3357.00	688.40	1985.20
ABOGADO	BASE	13B	77770.80	17066.00	1273.50	0.00	3421.00	55355.40	3421.00	703.40	2062.70
ANALISTA	BASE	13B	77770.80	17066.00	1273.50	0.00	3421.00	55355.40	3421.00	703.40	2062.70
CONTADOR	BASE	13B	77770.80	17066.00	1273.50	0.00	3421.00	55355.40	3421.00	703.40	2062.70
PROYECTISTA	BASE	13B	77770.80	17066.00	1273.50	0.00	3421.00	55355.40	3421.00	703.40	2062.70
TECNICO ESPECIALIZADO	BASE	13B	77770.80	17066.00	1273.50	0.00	3421.00	55355.40	3421.00	703.40	2062.70
ABOGADO	BASE	13C	79282.60	17424.00	1273.50	0.00	3485.00	56472.40	3485.00	718.10	2139.20



GOBIERNO DEL ESTADO
DE OAXACA


TABULADOR DE SUELDOS Y SALARIOS Y ANALÍTICO DE PLAZAS 2024

 ADMINISTRACIÓN SECRETARÍA DE ADMINISTRACIÓN				118		SECRETARÍA DE ADMINISTRACIÓN					
				Tabulador de Sueldos							
PLAZA / PUESTO	RELACIÓN LABORAL	NIVEL	TOTAL DE PERCEPCIONES	PERCEPCIONES ORDINARIAS					PERCEPCIONES EXTRAORDINARIAS	DE CARÁCTER FISCAL	DE SEGURIDAD SOCIAL
				SUELDO	DESPENSA	COMPENSACIÓN FIJA GARANTIZADA	OTRAS PRESTACIONES SOCIALES Y ECONÓMICAS	REMUNERACIONES ANUALES			
AGRONOMO	BASE	13C	79282.60	17424.00	1273.50	0.00	3485.00	56472.40	3485.00	718.10	2139.20
ANALISTA	BASE	13C	79282.60	17424.00	1273.50	0.00	3485.00	56472.40	3485.00	718.10	2139.20
ANALISTA PROGRAMADOR	BASE	13C	79282.60	17424.00	1273.50	0.00	3485.00	56472.40	3485.00	718.10	2139.20
CONTADOR	BASE	13C	79282.60	17424.00	1273.50	0.00	3485.00	56472.40	3485.00	718.10	2139.20
INGENIERO	BASE	13C	79282.60	17424.00	1273.50	0.00	3485.00	56472.40	3485.00	718.10	2139.20
MEDICO OFICIAL	BASE	13C	79282.60	17424.00	1273.50	0.00	3485.00	56472.40	3485.00	718.10	2139.20
MEDICO OFICIAL	BASE	13C	79282.60	17424.00	1273.50	0.00	3485.00	56472.40	3485.00	718.10	2139.20
ODONTOLOGO	BASE	13C	79282.60	17424.00	1273.50	0.00	3485.00	56472.40	3485.00	718.10	2139.20
PROYECTISTA	BASE	13C	79282.60	17424.00	1273.50	0.00	3485.00	56472.40	3485.00	718.10	2139.20
PSICOLOGO	BASE	13C	79282.60	17424.00	1273.50	0.00	3485.00	56472.40	3485.00	718.10	2139.20
REPORTERO	BASE	13C	79282.60	17424.00	1273.50	0.00	3485.00	56472.40	3485.00	718.10	2139.20
TECNICO ESPECIALIZADO	BASE	13C	79282.60	17424.00	1273.50	0.00	3485.00	56472.40	3485.00	718.10	2139.20
VETERINARIO	BASE	13C	79282.60	17424.00	1273.50	0.00	3485.00	56472.40	3485.00	718.10	2139.20
AUXILIAR	CONFIANZA	01	26940.90	5006.00	1838.00	0.00	1765.00	16517.80	2087.00	66.60	206.30
AUXILIAR DE DIRECTOR	CONFIANZA	01	26940.90	5006.00	1838.00	0.00	1765.00	16517.80	2087.00	66.60	206.30
INTENDENTE	CONFIANZA	01	26940.90	5006.00	1838.00	0.00	1765.00	16517.80	2087.00	66.60	206.30
AUXILIAR DE SUBSECRETARIO	CONFIANZA	02	27385.10	5127.00	1838.00	0.00	1765.00	16864.40	2118.00	116.00	211.30
CHOFER	CONFIANZA	02	27385.10	5127.00	1838.00	0.00	1765.00	16864.40	2118.00	116.00	211.30
AUXILIAR	CONFIANZA	03	27899.90	5257.00	1838.00	0.00	1765.00	17237.80	2148.00	129.20	216.70
AUXILIAR DE OFICINA	CONFIANZA	03	27899.90	5257.00	1838.00	0.00	1765.00	17237.80	2148.00	129.20	216.70
CHOFER	CONFIANZA	03	27899.90	5257.00	1838.00	0.00	1765.00	17237.80	2148.00	129.20	216.70
CUSTODIO PENITENCIARIO	CONFIANZA	03	27899.90	5257.00	1838.00	0.00	1765.00	17237.80	2148.00	129.20	216.70
ADMINISTRATIVO	CONFIANZA	04	28903.60	5392.00	1838.00	0.00	1765.00	17625.80	2707.00	202.00	222.20
AGENTE FISCAL	CONFIANZA	04	28903.60	5392.00	1838.00	0.00	1765.00	17625.80	2707.00	202.00	222.20



GOBIERNO DEL ESTADO
DE OAXACA


TABULADOR DE SUELDOS Y SALARIOS Y ANALÍTICO DE PLAZAS 2024

 ADMINISTRACIÓN SECRETARÍA DE ADMINISTRACIÓN				118		SECRETARÍA DE ADMINISTRACIÓN					
				Tabulador de Sueldos							
PLAZA / PUESTO	RELACIÓN LABORAL	NIVEL	TOTAL DE PERCEPCIONES	PERCEPCIONES ORDINARIAS					PERCEPCIONES EXTRAORDINARIAS	DE CARÁCTER FISCAL	DE SEGURIDAD SOCIAL
				SUELDO	DESPENSA	COMPENSACIÓN FIJA GARANTIZADA	OTRAS PRESTACIONES SOCIALES Y ECONÓMICAS	REMUNERACIONES ANUALES			
CHOFER	CONFIANZA	04	28903.60	5392.00	1838.00	0.00	1765.00	17625.80	2707.00	202.00	222.20
CUSTODIO PENITENCIARIO	CONFIANZA	04	28903.60	5392.00	1838.00	0.00	1765.00	17625.80	2707.00	202.00	222.20
PERITO DE TRANSITO	CONFIANZA	04	28903.60	5392.00	1838.00	0.00	1765.00	17625.80	2707.00	202.00	222.20
SUBOFICIAL	CONFIANZA	04	28903.60	5392.00	1838.00	0.00	1765.00	17625.80	2707.00	202.00	222.20
ADMINISTRATIVO	CONFIANZA	05	29295.40	5499.00	1838.00	0.00	1765.00	17932.80	2738.00	250.80	226.60
AGENTE ESTATAL DE INVESTIGACIONES	CONFIANZA	05	29295.40	5499.00	1838.00	0.00	1765.00	17932.80	2738.00	250.80	226.60
AGENTE FISCAL	CONFIANZA	05	29295.40	5499.00	1838.00	0.00	1765.00	17932.80	2738.00	250.80	226.60
AUXILIAR DE PERITO	CONFIANZA	05	29295.40	5499.00	1838.00	0.00	1765.00	17932.80	2738.00	250.80	226.60
COLECTOR	CONFIANZA	05	29295.40	5499.00	1838.00	0.00	1765.00	17932.80	2738.00	250.80	226.60
OFICIAL DE POLICIA Y O TRANSITO	CONFIANZA	05	29295.40	5499.00	1838.00	0.00	1765.00	17932.80	2738.00	250.80	226.60
ADMINISTRATIVO	CONFIANZA	06	29691.40	5650.00	1838.00	0.00	1765.00	18363.40	2796.00	488.10	232.90
CHOFER	CONFIANZA	06	29691.40	5650.00	1838.00	0.00	1765.00	18363.40	2796.00	488.10	232.90
DELEGADO EN PLAZA	CONFIANZA	07	30578.70	5875.00	1838.00	0.00	1765.00	19009.40	2847.00	513.60	242.10
JEFE DE GRUPO	CONFIANZA	07	30578.70	5875.00	1838.00	0.00	1765.00	19009.40	2847.00	513.60	242.10
SECRETARIA DE JEFE DE UNIDAD	CONFIANZA	07	30578.70	5875.00	1838.00	0.00	1765.00	19009.40	2847.00	513.60	242.10
SECRETARIA EJECUTIVA DE DELEG REG	CONFIANZA	08	31440.50	6095.00	1838.00	0.00	1765.00	19640.60	2891.00	537.90	251.20
SECRETARIA EJECUTIVA DE DIRECTOR	CONFIANZA	08	31440.50	6095.00	1838.00	0.00	1765.00	19640.60	2891.00	537.90	251.20
TECNICO	CONFIANZA	08	31440.50	6095.00	1838.00	0.00	1765.00	19640.60	2891.00	537.90	251.20
ADMINISTRATIVO	CONFIANZA	09	33028.00	6500.00	1838.00	0.00	1765.00	20802.60	2973.00	582.70	267.90
COMANDANTE	CONFIANZA	09	33028.00	6500.00	1838.00	0.00	1765.00	20802.60	2973.00	582.70	267.90
SUPERVISOR GENERAL	CONFIANZA	09	33028.00	6500.00	1838.00	0.00	1765.00	20802.60	2973.00	582.70	267.90



GOBIERNO DEL ESTADO
DE OAXACA


TABULADOR DE SUELDOS Y SALARIOS Y ANALÍTICO DE PLAZAS 2024

 ADMINISTRACIÓN SECRETARÍA DE ADMINISTRACIÓN				118	SECRETARÍA DE ADMINISTRACIÓN							
Tabulador de Sueldos												
PLAZA / PUESTO	RELACIÓN LABORAL	NIVEL	TOTAL DE PERCEPCIONES	PERCEPCIONES ORDINARIAS						PERCEPCIONES EXTRAORDINARIAS	OBLIGACIONES	
				SUELDO	DESPENSA	COMPENSACIÓN FIJA GARANTIZADA	OTRAS PRESTACIONES SOCIALES Y ECONÓMICAS	REMUNERACIONES ANUALES	DE CARÁCTER FISCAL		DE SEGURIDAD SOCIAL	
ACTUARIO NOTIFICADOR	CONFIANZA	10	35089.30	7027.00	1838.00	0.00	1765.00	22311.80	3078.00	640.90	289.60	
ENFERMERA	CONFIANZA	10	35089.30	7027.00	1838.00	0.00	1765.00	22311.80	3078.00	640.90	289.60	
MUSICO	CONFIANZA	10	35089.30	7027.00	1838.00	0.00	1765.00	22311.80	3078.00	640.90	289.60	
MUSICO	CONFIANZA	10	35089.30	7027.00	1838.00	0.00	1765.00	22311.80	3078.00	640.90	289.60	
OPERADOR DE COMPUTADORA	CONFIANZA	10	35089.30	7027.00	1838.00	0.00	1765.00	22311.80	3078.00	640.90	289.60	
SECRETARIA AUXILIAR DE SECRETARIO	CONFIANZA	10	35089.30	7027.00	1838.00	0.00	1765.00	22311.80	3078.00	640.90	289.60	
TECNICO	CONFIANZA	10	35089.30	7027.00	1838.00	0.00	1765.00	22311.80	3078.00	640.90	289.60	
TECNICO ADMINISTRATIVO	CONFIANZA	10	35089.30	7027.00	1838.00	0.00	1765.00	22311.80	3078.00	640.90	289.60	
MUSICO SOLISTA	CONFIANZA	11	36688.20	7431.00	1838.00	0.00	1765.00	23469.20	3179.00	687.70	306.30	
PERITO QUIMICO	CONFIANZA	11	36688.20	7431.00	1838.00	0.00	1765.00	23469.20	3179.00	687.70	306.30	
TECNICO	CONFIANZA	11	36688.20	7431.00	1838.00	0.00	1765.00	23469.20	3179.00	687.70	306.30	
TECNICO ADMINISTRATIVO	CONFIANZA	11	36688.20	7431.00	1838.00	0.00	1765.00	23469.20	3179.00	687.70	306.30	
ASISTENTE DE SECRETARIO	CONFIANZA	12	38667.40	7932.00	1838.00	0.00	1765.00	24906.40	3298.00	745.10	326.90	
CONCILIADOR	CONFIANZA	12	38667.40	7932.00	1838.00	0.00	1765.00	24906.40	3298.00	745.10	326.90	
INSPECTOR DE PERSONAL	CONFIANZA	12	38667.40	7932.00	1838.00	0.00	1765.00	24906.40	3298.00	745.10	326.90	
INSTRUCTOR DEPORTIVO	CONFIANZA	12	38667.40	7932.00	1838.00	0.00	1765.00	24906.40	3298.00	745.10	326.90	
MUSICO SOLISTA	CONFIANZA	12	38667.40	7932.00	1838.00	0.00	1765.00	24906.40	3298.00	745.10	326.90	
PERITO	CONFIANZA	12	38667.40	7932.00	1838.00	0.00	1765.00	24906.40	3298.00	745.10	326.90	
PROGRAMADOR DE COMPUTADORA	CONFIANZA	12	38667.40	7932.00	1838.00	0.00	1765.00	24906.40	3298.00	745.10	326.90	



GOBIERNO DEL ESTADO
DE OAXACA


TABULADOR DE SUELDOS Y SALARIOS Y ANALÍTICO DE PLAZAS 2024

 ADMINISTRACIÓN SECRETARÍA DE ADMINISTRACIÓN				118		SECRETARÍA DE ADMINISTRACIÓN					
				Tabulador de Sueldos							
PLAZA / PUESTO	RELACIÓN LABORAL	NIVEL	TOTAL DE PERCEPCIONES	PERCEPCIONES ORDINARIAS					PERCEPCIONES EXTRAORDINARIAS	DE CARÁCTER FISCAL	DE SEGURIDAD SOCIAL
				SUELDO	DESPENSA	COMPENSACIÓN FIJA GARANTIZADA	OTRAS PRESTACIONES SOCIALES Y ECONÓMICAS	REMUNERACIONES ANUALES			
SECRETARIO MINISTERIAL	CONFIANZA	12	38667.40	7932.00	1838.00	0.00	1765.00	24906.40	3298.00	745.10	326.90
TECNICO	CONFIANZA	12	38667.40	7932.00	1838.00	0.00	1765.00	24906.40	3298.00	745.10	326.90
TECNICO ADMINISTRATIVO	CONFIANZA	12	38667.40	7932.00	1838.00	0.00	1765.00	24906.40	3298.00	745.10	326.90
ABOGADO	CONFIANZA	13	42810.50	8981.00	1873.00	0.00	1765.00	27913.80	3509.00	861.10	370.20
ANALISTA	CONFIANZA	13	42810.50	8981.00	1873.00	0.00	1765.00	27913.80	3509.00	861.10	370.20
ANALISTA PROGRAMADOR	CONFIANZA	13	42810.50	8981.00	1873.00	0.00	1765.00	27913.80	3509.00	861.10	370.20
AUDITOR	CONFIANZA	13	42810.50	8981.00	1873.00	0.00	1765.00	27913.80	3509.00	861.10	370.20
AYUDANTE DE RECAUDADOR	CONFIANZA	13	42810.50	8981.00	1873.00	0.00	1765.00	27913.80	3509.00	861.10	370.20
COLECTOR	CONFIANZA	13	42810.50	8981.00	1873.00	0.00	1765.00	27913.80	3509.00	861.10	370.20
CONCILIADOR	CONFIANZA	13	42810.50	8981.00	1873.00	0.00	1765.00	27913.80	3509.00	861.10	370.20
DACTILOSCOPISTA	CONFIANZA	13	42810.50	8981.00	1873.00	0.00	1765.00	27913.80	3509.00	861.10	370.20
DELEGADO DE TRANSITO DEL ESTADO	CONFIANZA	13	42810.50	8981.00	1873.00	0.00	1765.00	27913.80	3509.00	861.10	370.20
GESTOR ADMINISTRATIVO DE DIRECCION	CONFIANZA	13	42810.50	8981.00	1873.00	0.00	1765.00	27913.80	3509.00	861.10	370.20
MEDICO GENERAL	CONFIANZA	13	42810.50	8981.00	1873.00	0.00	1765.00	27913.80	3509.00	861.10	370.20
MEDICO LEGISTA	CONFIANZA	13	42810.50	8981.00	1873.00	0.00	1765.00	27913.80	3509.00	861.10	370.20
MEDICO OFICIAL	CONFIANZA	13	42810.50	8981.00	1873.00	0.00	1765.00	27913.80	3509.00	861.10	370.20
MEDICO OFICIAL	CONFIANZA	13	42810.50	8981.00	1873.00	0.00	1765.00	27913.80	3509.00	861.10	370.20
OFICIAL DEL REGISTRO CIVIL	CONFIANZA	13	42810.50	8981.00	1873.00	0.00	1765.00	27913.80	3509.00	861.10	370.20
SECRETARIO DE ACUERDOS	CONFIANZA	13	42810.50	8981.00	1873.00	0.00	1765.00	27913.80	3509.00	861.10	370.20



GOBIERNO DEL ESTADO
DE OAXACA


TABULADOR DE SUELDOS Y SALARIOS Y ANALÍTICO DE PLAZAS 2024

 ADMINISTRACIÓN SECRETARÍA DE ADMINISTRACIÓN				118		SECRETARÍA DE ADMINISTRACIÓN					
				Tabulador de Sueldos							
PLAZA / PUESTO	RELACIÓN LABORAL	NIVEL	TOTAL DE PERCEPCIONES	PERCEPCIONES ORDINARIAS					PERCEPCIONES EXTRAORDINARIAS	DE CARÁCTER FISCAL	DE SEGURIDAD SOCIAL
				SUELDO	DESPENSA	COMPENSACIÓN FIJA GARANTIZADA	OTRAS PRESTACIONES SOCIALES Y ECONÓMICAS	REMUNERACIONES ANUALES			
SUPERVISOR DE OBRA	CONFIANZA	13	42810.50	8981.00	1873.00	0.00	1765.00	27913.80	3509.00	861.10	370.20
SUPERVISOR REGIONAL DE TRANSITO	CONFIANZA	13	42810.50	8981.00	1873.00	0.00	1765.00	27913.80	3509.00	861.10	370.20
TECNICO ESPECIALIZADO	CONFIANZA	13	42810.50	8981.00	1873.00	0.00	1765.00	27913.80	3509.00	861.10	370.20
ANALISTA ESPECIALIZADO	CONFIANZA	14	45298.30	9567.00	1873.00	0.00	1765.00	29592.40	3876.00	980.80	394.30
ASESOR ESPECIALIZADO	CONFIANZA	14	45298.30	9567.00	1873.00	0.00	1765.00	29592.40	3876.00	980.80	394.30
AUXILIAR DE JUNTA	CONFIANZA	14	45298.30	9567.00	1873.00	0.00	1765.00	29592.40	3876.00	980.80	394.30
DICTAMINADOR	CONFIANZA	14	45298.30	9567.00	1873.00	0.00	1765.00	29592.40	3876.00	980.80	394.30
INSTRUCTOR DE CAPACITACION	CONFIANZA	14	45298.30	9567.00	1873.00	0.00	1765.00	29592.40	3876.00	980.80	394.30
SUBDIRECTOR DE INSTITUCION MUSICAL	CONFIANZA	14	45298.30	9567.00	1873.00	0.00	1765.00	29592.40	3876.00	980.80	394.30
AGENTES DEL MINISTERIO PUBLICO	CONFIANZA	15	47539.20	9918.00	1873.00	0.00	1765.00	30599.60	5002.00	1209.60	408.80
DEFENSOR PUBLICO	CONFIANZA	15	47539.20	9918.00	1873.00	0.00	1765.00	30599.60	5002.00	1209.60	408.80
ENLACE ADMINISTRATIVO	CONFIANZA	15	47539.20	9918.00	1873.00	0.00	1765.00	30599.60	5002.00	1209.60	408.80
JEFE	CONFIANZA	15	47539.20	9918.00	1873.00	0.00	1765.00	30599.60	5002.00	1209.60	408.80
JEFE DE MANTENIMIENTO	CONFIANZA	15	47539.20	9918.00	1873.00	0.00	1765.00	30599.60	5002.00	1209.60	408.80
JEFE DE OFICINA	CONFIANZA	15	47539.20	9918.00	1873.00	0.00	1765.00	30599.60	5002.00	1209.60	408.80
JEFE DE VIGILANCIA	CONFIANZA	15	47539.20	9918.00	1873.00	0.00	1765.00	30599.60	5002.00	1209.60	408.80
OFICIAL DEL REGISTRO CIVIL	CONFIANZA	15	47539.20	9918.00	1873.00	0.00	1765.00	30599.60	5002.00	1209.60	408.80
PRESIDENTE DE JUNTA ESPECIAL	CONFIANZA	15	47539.20	9918.00	1873.00	0.00	1765.00	30599.60	5002.00	1209.60	408.80



GOBIERNO DEL ESTADO
DE OAXACA


TABULADOR DE SUELDOS Y SALARIOS Y ANALÍTICO DE PLAZAS 2024

 ADMINISTRACIÓN SECRETARÍA DE ADMINISTRACIÓN				118		SECRETARÍA DE ADMINISTRACIÓN					
				Tabulador de Sueldos							
PLAZA / PUESTO	RELACIÓN LABORAL	NIVEL	TOTAL DE PERCEPCIONES	PERCEPCIONES ORDINARIAS					PERCEPCIONES EXTRAORDINARIAS	DE CARÁCTER FISCAL	DE SEGURIDAD SOCIAL
				SUELDO	DESPENSA	COMPENSACIÓN FIJA GARANTIZADA	OTRAS PRESTACIONES SOCIALES Y ECONÓMICAS	REMUNERACIONES ANUALES			
ANALISTA	CONTRATO CONFIANZA	10	34629.70	7027.00	1838.00	0.00	1765.00	22311.80	1918.00	23.80	206.30
AGENTE ESTATAL DE INVESTIGACIONES	CONTRATO CONFIANZA	12	38342.30	7932.00	1838.00	0.00	1765.00	24906.40	2131.00	23.80	206.30
AUXILIAR	CONTRATO CONFIANZA	01	26313.70	5006.00	1838.00	0.00	1765.00	16517.80	1417.00	23.80	206.30
AUXILIAR DE DIRECTOR	CONTRATO CONFIANZA	01	26313.70	5006.00	1838.00	0.00	1765.00	16517.80	1417.00	23.80	206.30
AUXILIAR DE SUBSECRETARIO	CONTRATO CONFIANZA	01	26300.70	5006.00	1838.00	0.00	1765.00	16517.80	1417.00	31.80	211.30
INTENDENTE	CONTRATO CONFIANZA	01	26300.70	5006.00	1838.00	0.00	1765.00	16517.80	1417.00	31.80	211.30
AUXILIAR	CONTRATO CONFIANZA	02	26794.30	5127.00	1838.00	0.00	1765.00	16864.40	1443.00	31.80	211.30
AUXILIAR DE OFICINA	CONTRATO CONFIANZA	02	26794.30	5127.00	1838.00	0.00	1765.00	16864.40	1443.00	31.80	211.30
CHOFER	CONTRATO CONFIANZA	02	26794.30	5127.00	1838.00	0.00	1765.00	16864.40	1443.00	31.80	211.30
CUSTODIO PENITENCIARIO	CONTRATO CONFIANZA	02	26794.30	5127.00	1838.00	0.00	1765.00	16864.40	1443.00	31.80	211.30
RECEPCIONISTA DE SECRETARIO	CONTRATO CONFIANZA	02	26794.30	5127.00	1838.00	0.00	1765.00	16864.40	1443.00	31.80	211.30
SECRETARIA DE DIRECTOR	CONTRATO CONFIANZA	02	26779.80	5127.00	1838.00	0.00	1765.00	16864.40	1443.00	40.90	216.70
VIGILANTE	CONTRATO CONFIANZA	02	26779.80	5127.00	1838.00	0.00	1765.00	16864.40	1443.00	40.90	216.70
ADMINISTRATIVO	CONTRATO CONFIANZA	03	27321.20	5257.00	1838.00	0.00	1765.00	17237.80	1481.00	40.90	216.70



GOBIERNO DEL ESTADO
DE OAXACA


TABULADOR DE SUELDOS Y SALARIOS Y ANALÍTICO DE PLAZAS 2024

 ADMINISTRACIÓN SECRETARÍA DE ADMINISTRACIÓN				118		SECRETARÍA DE ADMINISTRACIÓN					
				Tabulador de Sueldos							
PLAZA / PUESTO	RELACIÓN LABORAL	NIVEL	TOTAL DE PERCEPCIONES	PERCEPCIONES ORDINARIAS					PERCEPCIONES EXTRAORDINARIAS	DE CARÁCTER FISCAL	DE SEGURIDAD SOCIAL
				SUELDO	DESPENSA	COMPENSACIÓN FIJA GARANTIZADA	OTRAS PRESTACIONES SOCIALES Y ECONÓMICAS	REMUNERACIONES ANUALES			
AGENTE FISCAL	CONTRATO CONFIANZA	03	27321.20	5257.00	1838.00	0.00	1765.00	17237.80	1481.00	40.90	216.70
CHOFER	CONTRATO CONFIANZA	03	27306.40	5257.00	1838.00	0.00	1765.00	17237.80	1481.00	50.20	222.20
CUSTODIO PENITENCIARIO	CONTRATO CONFIANZA	03	27306.40	5257.00	1838.00	0.00	1765.00	17237.80	1481.00	50.20	222.20
ADMINISTRATIVO	CONTRATO CONFIANZA	04	27865.40	5392.00	1838.00	0.00	1765.00	17625.80	1517.00	50.20	222.20
AGENTE FISCAL	CONTRATO CONFIANZA	04	27865.40	5392.00	1838.00	0.00	1765.00	17625.80	1517.00	50.20	222.20
AUXILIAR DE SECRETARIA	CONTRATO CONFIANZA	04	27865.40	5392.00	1838.00	0.00	1765.00	17625.80	1517.00	50.20	222.20
CAPTURISTA DE DATOS	CONTRATO CONFIANZA	04	27853.70	5392.00	1838.00	0.00	1765.00	17625.80	1517.00	57.50	226.60
CHOFER	CONTRATO CONFIANZA	04	27853.70	5392.00	1838.00	0.00	1765.00	17625.80	1517.00	57.50	226.60
ADMINISTRATIVO	CONTRATO CONFIANZA	05	28293.70	5499.00	1838.00	0.00	1765.00	17932.80	1543.00	57.50	226.60
CHOFER	CONTRATO CONFIANZA	05	28276.40	5499.00	1838.00	0.00	1765.00	17932.80	1543.00	68.50	232.90
SECRETARIA DE JEFE DE DEPARTAMENTO	CONTRATO CONFIANZA	05	28276.40	5499.00	1838.00	0.00	1765.00	17932.80	1543.00	68.50	232.90
CHOFER	CONTRATO CONFIANZA	06	28906.00	5650.00	1838.00	0.00	1765.00	18363.40	1591.00	68.50	232.90
SECRETARIA	CONTRATO CONFIANZA	06	28836.10	5650.00	1838.00	0.00	1765.00	18363.40	1591.00	129.20	242.10
SECRETARIA DE JEFE DE UNIDAD	CONTRATO CONFIANZA	06	28836.10	5650.00	1838.00	0.00	1765.00	18363.40	1591.00	129.20	242.10



GOBIERNO DEL ESTADO
DE OAXACA


TABULADOR DE SUELDOS Y SALARIOS Y ANALÍTICO DE PLAZAS 2024

				118	SECRETARÍA DE ADMINISTRACIÓN							
				Tabulador de Sueldos								
PLAZA / PUESTO	RELACIÓN LABORAL	NIVEL	TOTAL DE PERCEPCIONES	PERCEPCIONES ORDINARIAS						PERCEPCIONES EXTRAORDINARIAS	OBLIGACIONES	
				SUELDO	DESPENSA	COMPENSACIÓN FIJA GARANTIZADA	OTRAS PRESTACIONES SOCIALES Y ECONÓMICAS	REMUNERACIONES ANUALES	DE CARÁCTER FISCAL		DE SEGURIDAD SOCIAL	
SECRETARIA EJECUTIVA DE DIRECTOR	CONTRATO CONFIANZA	07	29724.40	5875.00	1838.00	0.00	1765.00	19009.40	1644.00	155.80	251.20	
TECNICO	CONTRATO CONFIANZA	07	29724.40	5875.00	1838.00	0.00	1765.00	19009.40	1644.00	155.80	251.20	
ADMINISTRATIVO	CONTRATO CONFIANZA	08	30579.10	6095.00	1838.00	0.00	1765.00	19640.60	1710.00	201.60	267.90	
SRIA EJECUTIVA DE SUBSECRETARIO	CONTRATO CONFIANZA	08	30579.10	6095.00	1838.00	0.00	1765.00	19640.60	1710.00	201.60	267.90	
AUXILIAR DE ANALISTA	CONTRATO CONFIANZA	09	32237.10	6500.00	1838.00	0.00	1765.00	20802.60	1801.00	201.60	267.90	
MUSICO	CONTRATO CONFIANZA	09	32237.10	6500.00	1838.00	0.00	1765.00	20802.60	1801.00	201.60	267.90	
MUSICO	CONTRATO CONFIANZA	09	32237.10	6500.00	1838.00	0.00	1765.00	20802.60	1801.00	201.60	267.90	
REPORTERO	CONTRATO CONFIANZA	09	32237.10	6500.00	1838.00	0.00	1765.00	20802.60	1801.00	201.60	267.90	
SECRETARIA AUXILIAR DE SECRETARIO	CONTRATO CONFIANZA	09	32237.10	6500.00	1838.00	0.00	1765.00	20802.60	1801.00	201.60	267.90	
TECNICO	CONTRATO CONFIANZA	09	31902.30	6500.00	1838.00	0.00	1765.00	20802.60	1801.00	514.70	289.60	
TECNICO ADMINISTRATIVO	CONTRATO CONFIANZA	09	31902.30	6500.00	1838.00	0.00	1765.00	20802.60	1801.00	514.70	289.60	
MUSICO SOLISTA	CONTRATO CONFIANZA	10	34055.50	7027.00	1838.00	0.00	1765.00	22311.80	1918.00	514.70	289.60	
SECRETARIA	CONTRATO CONFIANZA	10	34055.50	7027.00	1838.00	0.00	1765.00	22311.80	1918.00	514.70	289.60	
TECNICO	CONTRATO CONFIANZA	10	34055.50	7027.00	1838.00	0.00	1765.00	22311.80	1918.00	514.70	289.60	



GOBIERNO DEL ESTADO
DE OAXACA


TABULADOR DE SUELDOS Y SALARIOS Y ANALÍTICO DE PLAZAS 2024

 ADMINISTRACIÓN SECRETARÍA DE ADMINISTRACIÓN				118	SECRETARÍA DE ADMINISTRACIÓN							
Tabulador de Sueldos												
PLAZA / PUESTO	RELACIÓN LABORAL	NIVEL	TOTAL DE PERCEPCIONES	PERCEPCIONES ORDINARIAS						PERCEPCIONES EXTRAORDINARIAS	OBLIGACIONES	
				SUELDO	DESPENSA	COMPENSACIÓN FIJA GARANTIZADA	OTRAS PRESTACIONES SOCIALES Y ECONÓMICAS	REMUNERACIONES ANUALES	DE CARÁCTER FISCAL		DE SEGURIDAD SOCIAL	
TECNICO ADMINISTRATIVO	CONTRATO CONFIANZA	10	34055.50	7027.00	1838.00	0.00	1765.00	22311.80	1918.00	514.70	289.60	
TRABAJADOR SOCIAL	CONTRATO CONFIANZA	10	33993.10	7027.00	1838.00	0.00	1765.00	22311.80	1918.00	560.40	306.30	
ASISTENTE DE SECRETARIO	CONTRATO CONFIANZA	11	35645.50	7431.00	1838.00	0.00	1765.00	23469.20	2009.00	560.40	306.30	
CONCILIADOR	CONTRATO CONFIANZA	11	35645.50	7431.00	1838.00	0.00	1765.00	23469.20	2009.00	560.40	306.30	
EVALUADOR	CONTRATO CONFIANZA	11	35645.50	7431.00	1838.00	0.00	1765.00	23469.20	2009.00	560.40	306.30	
INSPECTOR DE PERSONAL	CONTRATO CONFIANZA	11	35645.50	7431.00	1838.00	0.00	1765.00	23469.20	2009.00	560.40	306.30	
TECNICO	CONTRATO CONFIANZA	11	35645.50	7431.00	1838.00	0.00	1765.00	23469.20	2009.00	560.40	306.30	
TECNICO ADMINISTRATIVO	CONTRATO CONFIANZA	11	35567.20	7431.00	1838.00	0.00	1765.00	23469.20	2009.00	618.10	326.90	
ABOGADO	CONTRATO CONFIANZA	12	37627.40	7932.00	1838.00	0.00	1765.00	24906.40	2131.00	618.10	326.90	
ANALISTA	CONTRATO CONFIANZA	12	37627.40	7932.00	1838.00	0.00	1765.00	24906.40	2131.00	618.10	326.90	
ANALISTA PROGRAMADOR	CONTRATO CONFIANZA	12	37627.40	7932.00	1838.00	0.00	1765.00	24906.40	2131.00	618.10	326.90	
AUDITOR	CONTRATO CONFIANZA	12	37627.40	7932.00	1838.00	0.00	1765.00	24906.40	2131.00	618.10	326.90	
AYUDANTE DE RECAUDADOR	CONTRATO CONFIANZA	12	37627.40	7932.00	1838.00	0.00	1765.00	24906.40	2131.00	618.10	326.90	
COLECTOR	CONTRATO CONFIANZA	12	37627.40	7932.00	1838.00	0.00	1765.00	24906.40	2131.00	618.10	326.90	



GOBIERNO DEL ESTADO
DE OAXACA


TABULADOR DE SUELDOS Y SALARIOS Y ANALÍTICO DE PLAZAS 2024

 ADMINISTRACIÓN SECRETARÍA DE ADMINISTRACIÓN				118	SECRETARÍA DE ADMINISTRACIÓN							
Tabulador de Sueldos												
PLAZA / PUESTO	RELACIÓN LABORAL	NIVEL	TOTAL DE PERCEPCIONES	PERCEPCIONES ORDINARIAS						PERCEPCIONES EXTRAORDINARIAS	OBLIGACIONES	
				SUELDO	DESPENSA	COMPENSACIÓN FIJA GARANTIZADA	OTRAS PRESTACIONES SOCIALES Y ECONÓMICAS	REMUNERACIONES ANUALES	DE CARÁCTER FISCAL		DE SEGURIDAD SOCIAL	
CONTADOR	CONTRATO CONFIANZA	12	37627.40	7932.00	1838.00	0.00	1765.00	24906.40	2131.00	618.10	326.90	
GESTOR ADMINISTRATIVO DE DIRECCION	CONTRATO CONFIANZA	12	37627.40	7932.00	1838.00	0.00	1765.00	24906.40	2131.00	618.10	326.90	
INSTRUCTOR DEPORTIVO	CONTRATO CONFIANZA	12	37627.40	7932.00	1838.00	0.00	1765.00	24906.40	2131.00	618.10	326.90	
MEDICO GENERAL	CONTRATO CONFIANZA	12	37627.40	7932.00	1838.00	0.00	1765.00	24906.40	2131.00	618.10	326.90	
PERITO EN MATERIA CONTABLE	CONTRATO CONFIANZA	12	37627.40	7932.00	1838.00	0.00	1765.00	24906.40	2131.00	618.10	326.90	
PSICOLOGO	CONTRATO CONFIANZA	12	37627.40	7932.00	1838.00	0.00	1765.00	24906.40	2131.00	618.10	326.90	
SUPERVISOR DE ENFERMERIA	CONTRATO CONFIANZA	12	37627.40	7932.00	1838.00	0.00	1765.00	24906.40	2131.00	618.10	326.90	
SUPERVISOR DE OBRA	CONTRATO CONFIANZA	12	37627.40	7932.00	1838.00	0.00	1765.00	24906.40	2131.00	618.10	326.90	
ANALISTA	CONTRATO CONFIANZA	13	41806.10	8981.00	1873.00	0.00	1765.00	27913.80	2382.00	738.50	370.20	
ASESOR ESPECIALIZADO	CONTRATO CONFIANZA	13	41806.10	8981.00	1873.00	0.00	1765.00	27913.80	2382.00	738.50	370.20	
AUXILIAR DE JUNTA	CONTRATO CONFIANZA	13	41806.10	8981.00	1873.00	0.00	1765.00	27913.80	2382.00	738.50	370.20	
CONCILIADOR	CONTRATO CONFIANZA	13	41806.10	8981.00	1873.00	0.00	1765.00	27913.80	2382.00	738.50	370.20	
DICTAMINADOR	CONTRATO CONFIANZA	13	41806.10	8981.00	1873.00	0.00	1765.00	27913.80	2382.00	738.50	370.20	



GOBIERNO DEL ESTADO
DE OAXACA


TABULADOR DE SUELDOS Y SALARIOS Y ANALÍTICO DE PLAZAS 2024

 ADMINISTRACIÓN SECRETARÍA DE ADMINISTRACIÓN				118	SECRETARÍA DE ADMINISTRACIÓN							
Tabulador de Sueldos												
PLAZA / PUESTO	RELACIÓN LABORAL	NIVEL	TOTAL DE PERCEPCIONES	PERCEPCIONES ORDINARIAS						PERCEPCIONES EXTRAORDINARIAS	OBLIGACIONES	
				SUELDO	DESPENSA	COMPENSACIÓN FIJA GARANTIZADA	OTRAS PRESTACIONES SOCIALES Y ECONÓMICAS	REMUNERACIONES ANUALES	DE CARÁCTER FISCAL		DE SEGURIDAD SOCIAL	
INSTRUCTOR DE CAPACITACION	CONTRATO CONFIANZA	13	41806.10	8981.00	1873.00	0.00	1765.00	27913.80	2382.00	738.50	370.20	
ABOGADO	CONTRATO CONFIANZA	15	45593.40	9918.00	1873.00	0.00	1765.00	30599.60	2703.00	856.40	408.80	
AGENTES DEL MINISTERIO PUBLICO	CONTRATO CONFIANZA	15	45593.40	9918.00	1873.00	0.00	1765.00	30599.60	2703.00	856.40	408.80	
DEFENSOR PUBLICO	CONTRATO CONFIANZA	15	45593.40	9918.00	1873.00	0.00	1765.00	30599.60	2703.00	856.40	408.80	
ENLACE ADMINISTRATIVO	CONTRATO CONFIANZA	15	45593.40	9918.00	1873.00	0.00	1765.00	30599.60	2703.00	856.40	408.80	
JEFE	CONTRATO CONFIANZA	15	45593.40	9918.00	1873.00	0.00	1765.00	30599.60	2703.00	856.40	408.80	
JEFE DE MANTENIMIENTO	CONTRATO CONFIANZA	15	45593.40	9918.00	1873.00	0.00	1765.00	30599.60	2703.00	856.40	408.80	
JEFE DE OFICINA	CONTRATO CONFIANZA	15	45593.40	9918.00	1873.00	0.00	1765.00	30599.60	2703.00	856.40	408.80	
JEFE DE VIGILANCIA	CONTRATO CONFIANZA	15	45593.40	9918.00	1873.00	0.00	1765.00	30599.60	2703.00	856.40	408.80	
MEDICO ESPECIALISTA	CONTRATO CONFIANZA	15	45593.40	9918.00	1873.00	0.00	1765.00	30599.60	2703.00	856.40	408.80	
AUXILIAR	CONTRATO CONTRATO	01	18227.60	4560.00	0.00	0.00	2466.00	9768.00	1636.00	14.50	187.90	
AUXILIAR DE OFICINA	CONTRATO CONTRATO	01	18227.60	4560.00	0.00	0.00	2466.00	9768.00	1636.00	14.50	187.90	
ARCHIVISTA	CONTRATO CONTRATO	03	18812.20	4773.00	0.00	0.00	2466.00	10123.00	1675.00	28.10	196.70	
OFICIAL ADMINISTRATIVO	CONTRATO CONTRATO	03	18812.20	4773.00	0.00	0.00	2466.00	10123.00	1675.00	28.10	196.70	



GOBIERNO DEL ESTADO
DE OAXACA


TABULADOR DE SUELDOS Y SALARIOS Y ANALÍTICO DE PLAZAS 2024

 ADMINISTRACIÓN SECRETARÍA DE ADMINISTRACIÓN				118		SECRETARÍA DE ADMINISTRACIÓN						
				Tabulador de Sueldos								
PLAZA / PUESTO	RELACIÓN LABORAL	NIVEL	TOTAL DE PERCEPCIONES	PERCEPCIONES ORDINARIAS						PERCEPCIONES EXTRAORDINARIAS	OBLIGACIONES	
				SUELDO	DESPENSA	COMPENSACIÓN FIJA GARANTIZADA	OTRAS PRESTACIONES SOCIALES Y ECONÓMICAS	REMUNERACIONES ANUALES	DE CARÁCTER FISCAL		DE SEGURIDAD SOCIAL	
OFICIAL ADMINISTRATIVO	CONTRATO CONTRATO	05	19420.60	4994.00	0.00	0.00	2466.00	10492.60	1716.00	42.20	205.80	
AUXILIAR DE ANALISTA	CONTRATO CONTRATO	09	21423.00	5742.00	0.00	0.00	2466.00	11738.00	1854.00	140.30	236.70	
MUSICO	CONTRATO CONTRATO	09	21423.00	5742.00	0.00	0.00	2466.00	11738.00	1854.00	140.30	236.70	
MUSICO	CONTRATO CONTRATO	09	21423.00	5742.00	0.00	0.00	2466.00	11738.00	1854.00	140.30	236.70	
OPERADOR DE COMPUTADORA	CONTRATO CONTRATO	09	21423.00	5742.00	0.00	0.00	2466.00	11738.00	1854.00	140.30	236.70	
TECNICO	CONTRATO CONTRATO	09	21423.00	5742.00	0.00	0.00	2466.00	11738.00	1854.00	140.30	236.70	
TECNICO	CONTRATO CONTRATO	11	23852.60	6735.00	0.00	0.00	2466.00	13393.00	2038.00	501.80	277.60	
ANALISTA	CONTRATO CONTRATO	12	24786.10	7081.00	0.00	0.00	2466.00	13968.40	2102.00	539.50	291.80	
TECNICO ESPECIALIZADO	CONTRATO CONTRATO	12	24786.10	7081.00	0.00	0.00	2466.00	13968.40	2102.00	539.50	291.80	
ASESOR	MANDOS MEDIOS	16A	31102.00	6850.00	0.00	50.00	1343.00	19637.40	4111.00	607.00	282.40	
DELEGADO	MANDOS MEDIOS	16A	31102.00	6850.00	0.00	50.00	1343.00	19637.40	4111.00	607.00	282.40	
JEFE DE DEPARTAMENTO	MANDOS MEDIOS	16A	31102.00	6850.00	0.00	50.00	1343.00	19637.40	4111.00	607.00	282.40	
JEFE DE LA UNIDAD	MANDOS MEDIOS	16A	31102.00	6850.00	0.00	50.00	1343.00	19637.40	4111.00	607.00	282.40	
SECRETARIA EJECUTIVA	MANDOS MEDIOS	16A	31102.00	6850.00	0.00	50.00	1343.00	19637.40	4111.00	607.00	282.40	



GOBIERNO DEL ESTADO
DE OAXACA


TABULADOR DE SUELDOS Y SALARIOS Y ANALÍTICO DE PLAZAS 2024

 ADMINISTRACIÓN SECRETARÍA DE ADMINISTRACIÓN				118		SECRETARÍA DE ADMINISTRACIÓN						
				Tabulador de Sueldos								
PLAZA / PUESTO	RELACIÓN LABORAL	NIVEL	TOTAL DE PERCEPCIONES	PERCEPCIONES ORDINARIAS						PERCEPCIONES EXTRAORDINARIAS	OBLIGACIONES	
				SUELDO	DESPENSA	COMPENSACIÓN FIJA GARANTIZADA	OTRAS PRESTACIONES SOCIALES Y ECONÓMICAS	REMUNERACIONES ANUALES	DE CARÁCTER FISCAL		DE SEGURIDAD SOCIAL	
SECRETARIO PARTICULAR	MANDOS MEDIOS	16A	31102.00	6850.00	0.00	50.00	1343.00	19637.40	4111.00	607.00	282.40	
SUBDELEGADO	MANDOS MEDIOS	16A	31102.00	6850.00	0.00	50.00	1343.00	19637.40	4111.00	607.00	282.40	
VERIFICADOR	MANDOS MEDIOS	16A	31430.00	6850.00	0.00	378.00	1343.00	19637.40	4111.00	607.00	282.40	
CONCILIADOR	MANDOS MEDIOS	16B	31596.80	6870.00	0.00	378.00	1343.00	19694.00	4234.00	639.00	283.20	
JEFE DE DEPARTAMENTO	MANDOS MEDIOS	16B	31596.80	6870.00	0.00	378.00	1343.00	19694.00	4234.00	639.00	283.20	
SRIO AUX JTA LOCAL CONC Y ARB	MANDOS MEDIOS	16B	32898.80	6870.00	0.00	1680.00	1343.00	19694.00	4234.00	639.00	283.20	
APLICADOR PSICOLOGICO	MANDOS MEDIOS	17A	33247.60	6890.00	0.00	1680.00	1343.00	19750.60	4689.00	821.00	284.00	
ASESOR	MANDOS MEDIOS	17A	33247.60	6890.00	0.00	1680.00	1343.00	19750.60	4689.00	821.00	284.00	
ASISTENTE	MANDOS MEDIOS	17A	33247.60	6890.00	0.00	1680.00	1343.00	19750.60	4689.00	821.00	284.00	
COORDINADOR	MANDOS MEDIOS	17A	33247.60	6890.00	0.00	1680.00	1343.00	19750.60	4689.00	821.00	284.00	
DELEGADO	MANDOS MEDIOS	17A	33247.60	6890.00	0.00	1680.00	1343.00	19750.60	4689.00	821.00	284.00	
DELEGADO DE CONTRALORIA	MANDOS MEDIOS	17A	33247.60	6890.00	0.00	1680.00	1343.00	19750.60	4689.00	821.00	284.00	
DIRECTOR	MANDOS MEDIOS	17A	33247.60	6890.00	0.00	1680.00	1343.00	19750.60	4689.00	821.00	284.00	
ENTORNISTA	MANDOS MEDIOS	17A	33247.60	6890.00	0.00	1680.00	1343.00	19750.60	4689.00	821.00	284.00	



GOBIERNO DEL ESTADO
DE OAXACA


TABULADOR DE SUELDOS Y SALARIOS Y ANALÍTICO DE PLAZAS 2024

 ADMINISTRACIÓN SECRETARÍA DE ADMINISTRACIÓN				118		SECRETARÍA DE ADMINISTRACIÓN					
				Tabulador de Sueldos							
PLAZA / PUESTO	RELACIÓN LABORAL	NIVEL	TOTAL DE PERCEPCIONES	PERCEPCIONES ORDINARIAS					PERCEPCIONES EXTRAORDINARIAS	DE CARÁCTER FISCAL	DE SEGURIDAD SOCIAL
				SUELDO	DESPENSA	COMPENSACIÓN FIJA GARANTIZADA	OTRAS PRESTACIONES SOCIALES Y ECONÓMICAS	REMUNERACIONES ANUALES			
EVALUADOR	MANDOS MEDIOS	17A	33247.60	6890.00	0.00	1680.00	1343.00	19750.60	4689.00	821.00	284.00
JEFE DE CENTRO	MANDOS MEDIOS	17A	33247.60	6890.00	0.00	1680.00	1343.00	19750.60	4689.00	821.00	284.00
JEFE DE DEPARTAMENTO	MANDOS MEDIOS	17A	33247.60	6890.00	0.00	1680.00	1343.00	19750.60	4689.00	821.00	284.00
POLIGRAFISTA	MANDOS MEDIOS	17A	33247.60	6890.00	0.00	1680.00	1343.00	19750.60	4689.00	821.00	284.00
PSICOLOGO	MANDOS MEDIOS	17A	33247.60	6890.00	0.00	1680.00	1343.00	19750.60	4689.00	821.00	284.00
SECRETARIO DE ACUERDOS	MANDOS MEDIOS	17A	33247.60	6890.00	0.00	1680.00	1343.00	19750.60	4689.00	821.00	284.00
SECRETARIO PARTICULAR	MANDOS MEDIOS	17A	33247.60	6890.00	0.00	1680.00	1343.00	19750.60	4689.00	821.00	284.00
SECRETARIO TECNICO	MANDOS MEDIOS	17A	33247.60	6890.00	0.00	1680.00	1343.00	19750.60	4689.00	821.00	284.00
VISITADOR	MANDOS MEDIOS	17A	34145.60	6890.00	0.00	2578.00	1343.00	19750.60	4689.00	821.00	284.00
ASESOR	MANDOS MEDIOS	17B	34417.60	6910.00	0.00	2578.00	1343.00	19809.40	5006.00	944.00	284.80
JEFE DE DEPARTAMENTO	MANDOS MEDIOS	17B	35391.60	6910.00	0.00	3552.00	1343.00	19809.40	5006.00	944.00	284.80
ASESOR	MANDOS MEDIOS	18A	35658.40	6930.00	0.00	3552.00	1343.00	19866.00	5349.00	1096.00	285.60
COORDINADOR	MANDOS MEDIOS	18A	35658.40	6930.00	0.00	3552.00	1343.00	19866.00	5349.00	1096.00	285.60
DELEGADO DE CONTRALORIA	MANDOS MEDIOS	18A	35658.40	6930.00	0.00	3552.00	1343.00	19866.00	5349.00	1096.00	285.60



GOBIERNO DEL ESTADO
DE OAXACA


TABULADOR DE SUELDOS Y SALARIOS Y ANALÍTICO DE PLAZAS 2024

 ADMINISTRACIÓN SECRETARÍA DE ADMINISTRACIÓN				118		SECRETARÍA DE ADMINISTRACIÓN					
				Tabulador de Sueldos							
PLAZA / PUESTO	RELACIÓN LABORAL	NIVEL	TOTAL DE PERCEPCIONES	PERCEPCIONES ORDINARIAS					PERCEPCIONES EXTRAORDINARIAS	DE CARÁCTER FISCAL	DE SEGURIDAD SOCIAL
				SUELDO	DESPENSA	COMPENSACIÓN FIJA GARANTIZADA	OTRAS PRESTACIONES SOCIALES Y ECONÓMICAS	REMUNERACIONES ANUALES			
DIRECTOR	MANDOS MEDIOS	18A	35658.40	6930.00	0.00	3552.00	1343.00	19866.00	5349.00	1096.00	285.60
JEFE	MANDOS MEDIOS	18A	35658.40	6930.00	0.00	3552.00	1343.00	19866.00	5349.00	1096.00	285.60
JEFE DE UNIDAD	MANDOS MEDIOS	18A	35658.40	6930.00	0.00	3552.00	1343.00	19866.00	5349.00	1096.00	285.60
SECRETARIO DE ACUERDOS	MANDOS MEDIOS	18A	35658.40	6930.00	0.00	3552.00	1343.00	19866.00	5349.00	1096.00	285.60
SECRETARIO GENERAL	MANDOS MEDIOS	18A	35658.40	6930.00	0.00	3552.00	1343.00	19866.00	5349.00	1096.00	285.60
SECRETARIO PARTICULAR	MANDOS MEDIOS	18A	35658.40	6930.00	0.00	3552.00	1343.00	19866.00	5349.00	1096.00	285.60
SECRETARIO TECNICO	MANDOS MEDIOS	18A	35658.40	6930.00	0.00	3552.00	1343.00	19866.00	5349.00	1096.00	285.60
SUBDIRECTOR	MANDOS MEDIOS	18A	35658.40	6930.00	0.00	3552.00	1343.00	19866.00	5349.00	1096.00	285.60
SUPERVISOR	MANDOS MEDIOS	18A	36384.40	6930.00	0.00	4278.00	1343.00	19866.00	5349.00	1096.00	285.60
ASESOR	MANDOS MEDIOS	19A	36602.10	6950.00	0.00	4278.00	1343.00	19922.60	5607.00	1212.00	286.50
CONCILIADOR	MANDOS MEDIOS	19A	36602.10	6950.00	0.00	4278.00	1343.00	19922.60	5607.00	1212.00	286.50
COORDINADOR	MANDOS MEDIOS	19A	36602.10	6950.00	0.00	4278.00	1343.00	19922.60	5607.00	1212.00	286.50
DIRECTOR	MANDOS MEDIOS	19A	36602.10	6950.00	0.00	4278.00	1343.00	19922.60	5607.00	1212.00	286.50
JEFE DE UNIDAD	MANDOS MEDIOS	19A	36602.10	6950.00	0.00	4278.00	1343.00	19922.60	5607.00	1212.00	286.50



GOBIERNO DEL ESTADO
DE OAXACA


TABULADOR DE SUELDOS Y SALARIOS Y ANALÍTICO DE PLAZAS 2024

				118		SECRETARÍA DE ADMINISTRACIÓN						
				Tabulador de Sueldos								
PLAZA / PUESTO	RELACIÓN LABORAL	NIVEL	TOTAL DE PERCEPCIONES	PERCEPCIONES ORDINARIAS						PERCEPCIONES EXTRAORDINARIAS	OBLIGACIONES	
				SUELDO	DESPENSA	COMPENSACIÓN FIJA GARANTIZADA	OTRAS PRESTACIONES SOCIALES Y ECONÓMICAS	REMUNERACIONES ANUALES	DE CARÁCTER FISCAL		DE SEGURIDAD SOCIAL	
SECRETARIO PARTICULAR	MANDOS MEDIOS	19A	36602.10	6950.00	0.00	4278.00	1343.00	19922.60	5607.00	1212.00	286.50	
SECRETARIO TECNICO	MANDOS MEDIOS	19A	36602.10	6950.00	0.00	4278.00	1343.00	19922.60	5607.00	1212.00	286.50	
SUBDIRECTOR	MANDOS MEDIOS	19A	36602.10	6950.00	0.00	4278.00	1343.00	19922.60	5607.00	1212.00	286.50	
VISITADOR	MANDOS MEDIOS	19A	37607.10	6950.00	0.00	5283.00	1343.00	19922.60	5607.00	1212.00	286.50	
ASESOR	MANDOS MEDIOS	20A	37834.10	6970.00	0.00	5283.00	1343.00	19981.40	5960.00	1416.00	287.30	
COMANDANTE	MANDOS MEDIOS	20A	37834.10	6970.00	0.00	5283.00	1343.00	19981.40	5960.00	1416.00	287.30	
COMISIONADO	MANDOS MEDIOS	20A	37834.10	6970.00	0.00	5283.00	1343.00	19981.40	5960.00	1416.00	287.30	
COORDINADOR	MANDOS MEDIOS	20A	37834.10	6970.00	0.00	5283.00	1343.00	19981.40	5960.00	1416.00	287.30	
DELEGADO	MANDOS MEDIOS	20A	37834.10	6970.00	0.00	5283.00	1343.00	19981.40	5960.00	1416.00	287.30	
DIRECTOR	MANDOS MEDIOS	20A	37834.10	6970.00	0.00	5283.00	1343.00	19981.40	5960.00	1416.00	287.30	
FISCAL	MANDOS MEDIOS	20A	37834.10	6970.00	0.00	5283.00	1343.00	19981.40	5960.00	1416.00	287.30	
JEFE DE MODULO	MANDOS MEDIOS	20A	37834.10	6970.00	0.00	5283.00	1343.00	19981.40	5960.00	1416.00	287.30	
JEFE DE UNIDAD	MANDOS MEDIOS	20A	37834.10	6970.00	0.00	5283.00	1343.00	19981.40	5960.00	1416.00	287.30	
SECRETARIO PARTICULAR	MANDOS MEDIOS	20A	37834.10	6970.00	0.00	5283.00	1343.00	19981.40	5960.00	1416.00	287.30	



GOBIERNO DEL ESTADO
DE OAXACA


TABULADOR DE SUELDOS Y SALARIOS Y ANALÍTICO DE PLAZAS 2024

 ADMINISTRACIÓN SECRETARÍA DE ADMINISTRACIÓN				118	SECRETARÍA DE ADMINISTRACIÓN							
Tabulador de Sueldos												
PLAZA / PUESTO	RELACIÓN LABORAL	NIVEL	TOTAL DE PERCEPCIONES	PERCEPCIONES ORDINARIAS						PERCEPCIONES EXTRAORDINARIAS	OBLIGACIONES	
				SUELDO	DESPENSA	COMPENSACIÓN FIJA GARANTIZADA	OTRAS PRESTACIONES SOCIALES Y ECONÓMICAS	REMUNERACIONES ANUALES	DE CARÁCTER FISCAL		DE SEGURIDAD SOCIAL	
SUBDIRECTOR	MANDOS MEDIOS	20A	37834.10	6970.00	0.00	5283.00	1343.00	19981.40	5960.00	1416.00	287.30	
SUBSECRETARIO	MANDOS MEDIOS	20A	39050.10	6970.00	0.00	6499.00	1343.00	19981.40	5960.00	1416.00	287.30	
ASESOR	MANDOS MEDIOS	21A	43025.40	7885.00	0.00	6499.00	1343.00	22605.40	6857.00	1839.00	325.00	
CONCILIADOR	MANDOS MEDIOS	21A	43025.40	7885.00	0.00	6499.00	1343.00	22605.40	6857.00	1839.00	325.00	
COORDINADOR	MANDOS MEDIOS	21A	43025.40	7885.00	0.00	6499.00	1343.00	22605.40	6857.00	1839.00	325.00	
COORDINADOR GENERAL	MANDOS MEDIOS	21A	43025.40	7885.00	0.00	6499.00	1343.00	22605.40	6857.00	1839.00	325.00	
DIRECTOR	MANDOS MEDIOS	21A	43025.40	7885.00	0.00	6499.00	1343.00	22605.40	6857.00	1839.00	325.00	
JEFE DE LA UNIDAD	MANDOS MEDIOS	21A	43025.40	7885.00	0.00	6499.00	1343.00	22605.40	6857.00	1839.00	325.00	
PROCURADOR	MANDOS MEDIOS	21A	43025.40	7885.00	0.00	6499.00	1343.00	22605.40	6857.00	1839.00	325.00	
VISITADOR	MANDOS MEDIOS	21A	43025.40	7885.00	0.00	6499.00	1343.00	22605.40	6857.00	1839.00	325.00	
VISITADOR GENERAL	MANDOS MEDIOS	21A	51301.40	7885.00	0.00	14775.00	1343.00	22605.40	6857.00	1839.00	325.00	
ASESOR	MANDOS MEDIOS	22A	95146.20	18230.00	0.00	14775.00	1343.00	52258.60	15127.00	5836.00	751.40	
CONTRALOR INTERNO	MANDOS MEDIOS	22A	95146.20	18230.00	0.00	14775.00	1343.00	52258.60	15127.00	5836.00	751.40	
COORDINADOR	MANDOS MEDIOS	22A	95146.20	18230.00	0.00	14775.00	1343.00	52258.60	15127.00	5836.00	751.40	



GOBIERNO DEL ESTADO
DE OAXACA


TABULADOR DE SUELDOS Y SALARIOS Y ANALÍTICO DE PLAZAS 2024

 ADMINISTRACIÓN SECRETARÍA DE ADMINISTRACIÓN				118		SECRETARÍA DE ADMINISTRACIÓN					
				Tabulador de Sueldos							
PLAZA / PUESTO	RELACIÓN LABORAL	NIVEL	TOTAL DE PERCEPCIONES	PERCEPCIONES ORDINARIAS					PERCEPCIONES EXTRAORDINARIAS	DE CARÁCTER FISCAL	DE SEGURIDAD SOCIAL
				SUELDO	DESPENSA	COMPENSACIÓN FIJA GARANTIZADA	OTRAS PRESTACIONES SOCIALES Y ECONÓMICAS	REMUNERACIONES ANUALES			
COORDINADOR GENERAL	MANDOS MEDIOS	22A	95146.20	18230.00	0.00	14775.00	1343.00	52258.60	15127.00	5836.00	751.40
DIRECTOR	MANDOS MEDIOS	22A	95146.20	18230.00	0.00	14775.00	1343.00	52258.60	15127.00	5836.00	751.40
DIRECTOR GENERAL	MANDOS MEDIOS	22A	95146.20	18230.00	0.00	14775.00	1343.00	52258.60	15127.00	5836.00	751.40
FISCAL ESPECIALIZADO	MANDOS MEDIOS	22A	95146.20	18230.00	0.00	14775.00	1343.00	52258.60	15127.00	5836.00	751.40
JEFE DE ESTADO MAYOR	MANDOS MEDIOS	22A	95146.20	18230.00	0.00	14775.00	1343.00	52258.60	15127.00	5836.00	751.40
MAGISTRADO PDTE JTA CONC AGRARIA	MANDOS MEDIOS	22A	95146.20	18230.00	0.00	14775.00	1343.00	52258.60	15127.00	5836.00	751.40
OFICIAL MAYOR	MANDOS MEDIOS	22A	95146.20	18230.00	0.00	14775.00	1343.00	52258.60	15127.00	5836.00	751.40
PRESIDENTE	MANDOS MEDIOS	22A	95146.20	18230.00	0.00	14775.00	1343.00	52258.60	15127.00	5836.00	751.40
PROCURADOR	MANDOS MEDIOS	22A	95146.20	18230.00	0.00	14775.00	1343.00	52258.60	15127.00	5836.00	751.40
SECRETARIO DE LA COMISION DE LIMITE	MANDOS MEDIOS	22A	95146.20	18230.00	0.00	14775.00	1343.00	52258.60	15127.00	5836.00	751.40
SECRETARIO EJECUTIVO	MANDOS MEDIOS	22A	95146.20	18230.00	0.00	14775.00	1343.00	52258.60	15127.00	5836.00	751.40
SECRETARIO PARTICULAR DEL EJECUTIVO	MANDOS MEDIOS	22A	95146.20	18230.00	0.00	14775.00	1343.00	52258.60	15127.00	5836.00	751.40
SECRETARIO TECNICO	MANDOS MEDIOS	22A	95146.20	18230.00	0.00	14775.00	1343.00	52258.60	15127.00	5836.00	751.40



GOBIERNO DEL ESTADO
DE OAXACA


TABULADOR DE SUELDOS Y SALARIOS Y ANALÍTICO DE PLAZAS 2024

 ADMINISTRACIÓN SECRETARÍA DE ADMINISTRACIÓN				118	SECRETARÍA DE ADMINISTRACIÓN							
				Tabulador de Sueldos								
PLAZA / PUESTO	RELACIÓN LABORAL	NIVEL	TOTAL DE PERCEPCIONES	PERCEPCIONES ORDINARIAS						PERCEPCIONES EXTRAORDINARIAS	OBLIGACIONES	
				SUELDO	DESPENSA	COMPENSACIÓN FIJA GARANTIZADA	OTRAS PRESTACIONES SOCIALES Y ECONÓMICAS	REMUNERACIONES ANUALES	DE CARÁCTER FISCAL		DE SEGURIDAD SOCIAL	
SUBCONSEJERO	MANDOS MEDIOS	22A	95146.20	18230.00	0.00	14775.00	1343.00	52258.60	15127.00	5836.00	751.40	
SUBSECRETARIO	MANDOS MEDIOS	22A	95146.20	18230.00	0.00	14775.00	1343.00	52258.60	15127.00	5836.00	751.40	
TESORERO	MANDOS MEDIOS	22A	95146.20	18230.00	0.00	14775.00	1343.00	52258.60	15127.00	5836.00	751.40	
COORDINADOR GENERAL	MANDOS MEDIOS	22B	95146.20	18230.00	0.00	14775.00	1343.00	52258.60	15127.00	5836.00	751.40	
DIRECTOR GENERAL	MANDOS MEDIOS	22B	95146.20	18230.00	0.00	14775.00	1343.00	52258.60	15127.00	5836.00	751.40	
VICEFISCAL GENERAL	MANDOS MEDIOS	22B	99395.20	18230.00	0.00	19024.00	1343.00	52258.60	15127.00	5836.00	751.40	
ASESOR	MANDOS MEDIOS	23A	121576.40	23542.00	0.00	19024.00	1343.00	67487.80	19373.00	8223.00	970.40	
COMISIONADO DE LA POLICIA ESTATAL	MANDOS MEDIOS	23A	121576.40	23542.00	0.00	19024.00	1343.00	67487.80	19373.00	8223.00	970.40	
COORDINADOR	MANDOS MEDIOS	23A	121576.40	23542.00	0.00	19024.00	1343.00	67487.80	19373.00	8223.00	970.40	
COORDINADOR GENERAL	MANDOS MEDIOS	23A	121576.40	23542.00	0.00	19024.00	1343.00	67487.80	19373.00	8223.00	970.40	
DIRECTOR GENERAL	MANDOS MEDIOS	23A	121576.40	23542.00	0.00	19024.00	1343.00	67487.80	19373.00	8223.00	970.40	
FISCAL	MANDOS MEDIOS	23A	121576.40	23542.00	0.00	19024.00	1343.00	67487.80	19373.00	8223.00	970.40	
FISCAL ESPECIALIZADO	MANDOS MEDIOS	23A	121576.40	23542.00	0.00	19024.00	1343.00	67487.80	19373.00	8223.00	970.40	
SECRETARIO EJECUTIVO	MANDOS MEDIOS	23A	121576.40	23542.00	0.00	19024.00	1343.00	67487.80	19373.00	8223.00	970.40	



GOBIERNO DEL ESTADO
DE OAXACA


TABULADOR DE SUELDOS Y SALARIOS Y ANALÍTICO DE PLAZAS 2024

				118		SECRETARÍA DE ADMINISTRACIÓN					
				Tabulador de Sueldos							
PLAZA / PUESTO	RELACIÓN LABORAL	NIVEL	TOTAL DE PERCEPCIONES	PERCEPCIONES ORDINARIAS					PERCEPCIONES EXTRAORDINARIAS	DE CARÁCTER FISCAL	DE SEGURIDAD SOCIAL
				SUELDO	DESPENSA	COMPENSACIÓN FIJA GARANTIZADA	OTRAS PRESTACIONES SOCIALES Y ECONÓMICAS	REMUNERACIONES ANUALES			
SUBSECRETARIO	MANDOS MEDIOS	23A	121576.40	23542.00	0.00	19024.00	1343.00	67487.80	19373.00	8223.00	970.40
VICEFISCAL GENERAL	MANDOS MEDIOS	23A	121576.40	23542.00	0.00	19024.00	1343.00	67487.80	19373.00	8223.00	970.40
VICEFISCAL REGIONAL	MANDOS MEDIOS	23A	123701.40	23542.00	0.00	21149.00	1343.00	67487.80	19373.00	8223.00	970.40
CONSEJERO JURIDICO DEL GNOB DEL EDO	MANDOS MEDIOS	24A	134645.30	26198.00	0.00	21149.00	1343.00	75100.20	21497.00	9562.00	1079.90
COORDINADOR GENERAL	MANDOS MEDIOS	24A	134645.30	26198.00	0.00	21149.00	1343.00	75100.20	21497.00	9562.00	1079.90
DIRECTOR GENERAL	MANDOS MEDIOS	24A	134645.30	26198.00	0.00	21149.00	1343.00	75100.20	21497.00	9562.00	1079.90
FISCAL GENERAL	MANDOS MEDIOS	24A	134645.30	26198.00	0.00	21149.00	1343.00	75100.20	21497.00	9562.00	1079.90
JEFE DE GABINETE	MANDOS MEDIOS	24A	134645.30	26198.00	0.00	21149.00	1343.00	75100.20	21497.00	9562.00	1079.90
SECRETARIO PRIVADO DEL EJECUTIVO	MANDOS MEDIOS	24A	134645.30	26198.00	0.00	21149.00	1343.00	75100.20	21497.00	9562.00	1079.90
TITULAR DE LA SECRETARIA	MANDOS MEDIOS	24A	141823.30	26198.00	0.00	28327.00	1343.00	75100.20	21497.00	9562.00	1079.90
GOBERNADOR CONSTITUCIONAL DEL EDO	MANDOS MEDIOS	25A	227627.40	35170.00	0.00	28327.00	1343.00	100821.40	75589.00	12191.00	1432.00
BOMBERO	POLICIA BANCARIA	02A	30566.80	5829.00	689.00	0.00	985.80	22046.40	1437.00	160.40	260.00
POLICIA	AUXILIAR FORANEA	02A	30473.80	5736.00	689.00	0.00	985.80	22046.40	1437.00	160.40	260.00



GOBIERNO DEL ESTADO
DE OAXACA


TABULADOR DE SUELDOS Y SALARIOS Y ANALÍTICO DE PLAZAS 2024

 ADMINISTRACIÓN SECRETARÍA DE ADMINISTRACIÓN				118		SECRETARÍA DE ADMINISTRACIÓN					
				Tabulador de Sueldos							
PLAZA / PUESTO	RELACIÓN LABORAL	NIVEL	TOTAL DE PERCEPCIONES	PERCEPCIONES ORDINARIAS					PERCEPCIONES EXTRAORDINARIAS	DE CARÁCTER FISCAL	DE SEGURIDAD SOCIAL
				SUELDO	DESPENSA	COMPENSACIÓN FIJA GARANTIZADA	OTRAS PRESTACIONES SOCIALES Y ECONÓMICAS	REMUNERACIONES ANUALES			
POLICIA	POLICIA AUXILIAR	02A	30473.80	5736.00	689.00	0.00	985.80	22046.40	1437.00	160.40	260.00
POLICIA	POLICIA BANCARIA	02A	30566.80	5829.00	689.00	0.00	985.80	22046.40	1437.00	160.40	260.00
POLICIA	POLICIA CENTRAL	02A	31046.80	6309.00	689.00	0.00	985.80	22046.40	1437.00	160.40	260.00
POLICIA	POLICIA FORANEA	02A	31046.80	6309.00	689.00	0.00	985.80	22046.40	1437.00	160.40	260.00
POLICIA VIAL	TRANSITO	02A	31046.80	6309.00	689.00	0.00	985.80	22046.40	1437.00	160.40	260.00
POLICIA	POLICIA CENTRAL	02B	31418.50	6402.00	689.00	0.00	988.70	22319.20	1454.00	170.50	263.90
POLICIA	POLICIA FORANEA	02B	31418.50	6402.00	689.00	0.00	988.70	22319.20	1454.00	170.50	263.90
POLICIA VIAL	TRANSITO	02B	31418.50	6402.00	689.00	0.00	988.70	22319.20	1454.00	170.50	263.90
BOMBERO	POLICIA BANCARIA	03A	31214.80	5901.00	689.00	0.00	991.40	22609.60	1473.00	181.30	267.90
POLICIA	AUXILIAR FORANEA	03A	31214.80	5901.00	689.00	0.00	991.40	22609.60	1473.00	181.30	267.90
POLICIA	POLICIA AUXILIAR	03A	31214.80	5901.00	689.00	0.00	991.40	22609.60	1473.00	181.30	267.90
POLICIA	POLICIA BANCARIA	03A	31214.80	5901.00	689.00	0.00	991.40	22609.60	1473.00	181.30	267.90
POLICIA	POLICIA CENTRAL	03A	31814.80	6501.00	689.00	0.00	991.40	22609.60	1473.00	181.30	267.90
POLICIA	POLICIA FORANEA	03A	31814.80	6501.00	689.00	0.00	991.40	22609.60	1473.00	181.30	267.90
POLICIA VIAL	TRANSITO	03A	31814.80	6501.00	689.00	0.00	991.40	22609.60	1473.00	181.30	267.90



GOBIERNO DEL ESTADO
DE OAXACA


TABULADOR DE SUELDOS Y SALARIOS Y ANALÍTICO DE PLAZAS 2024


 ADMINISTRACIÓN SECRETARÍA DE ADMINISTRACIÓN				118		SECRETARÍA DE ADMINISTRACIÓN					
				Tabulador de Sueldos							
PLAZA / PUESTO	RELACIÓN LABORAL	NIVEL	TOTAL DE PERCEPCIONES	PERCEPCIONES ORDINARIAS					PERCEPCIONES EXTRAORDINARIAS	DE CARÁCTER FISCAL	DE SEGURIDAD SOCIAL
				SUELDO	DESPENSA	COMPENSACIÓN FIJA GARANTIZADA	OTRAS PRESTACIONES SOCIALES Y ECONÓMICAS	REMUNERACIONES ANUALES			
BOMBERO	POLICIA BANCARIA	03B	31616.85	5979.00	689.00	0.00	994.85	22926.40	1493.00	193.00	272.40
POLICIA	AUXILIAR FORANEA	03B	31616.85	5979.00	689.00	0.00	994.85	22926.40	1493.00	193.00	272.40
POLICIA	POLICIA AUXILIAR	03B	31616.85	5979.00	689.00	0.00	994.85	22926.40	1493.00	193.00	272.40
POLICIA	POLICIA BANCARIA	03B	31616.85	5979.00	689.00	0.00	994.85	22926.40	1493.00	193.00	272.40
POLICIA	POLICIA CENTRAL	03B	32246.85	6609.00	689.00	0.00	994.85	22926.40	1493.00	193.00	272.40
POLICIA	POLICIA FORANEA	03B	32246.85	6609.00	689.00	0.00	994.85	22926.40	1493.00	193.00	272.40
POLICIA VIAL	TRANSITO	03B	32246.85	6609.00	689.00	0.00	994.85	22926.40	1493.00	193.00	272.40
BOMBERO	POLICIA BANCARIA	03C	31979.50	6072.00	689.00	0.00	997.60	23225.60	1512.00	240.10	276.60
POLICIA	AUXILIAR FORANEA	03C	31979.50	6072.00	689.00	0.00	997.60	23225.60	1512.00	240.10	276.60
POLICIA	POLICIA AUXILIAR	03C	31979.50	6072.00	689.00	0.00	997.60	23225.60	1512.00	240.10	276.60
POLICIA	POLICIA BANCARIA	03C	31979.50	6072.00	689.00	0.00	997.60	23225.60	1512.00	240.10	276.60
POLICIA	POLICIA CENTRAL	03C	32618.50	6711.00	689.00	0.00	997.60	23225.60	1512.00	240.10	276.60
POLICIA	POLICIA FORANEA	03C	32618.50	6711.00	689.00	0.00	997.60	23225.60	1512.00	240.10	276.60
POLICIA VIAL	TRANSITO	03C	32618.50	6711.00	689.00	0.00	997.60	23225.60	1512.00	240.10	276.60
SUBOFICIAL	OFICIALIDAD AUXILIAR	04	31380.64	5981.60	1436.50	0.00	342.75	22408.69	1976.00	493.60	271.30



GOBIERNO DEL ESTADO
DE OAXACA

TABULADOR DE SUELDOS Y SALARIOS Y ANALÍTICO DE PLAZAS 2024

				118	SECRETARÍA DE ADMINISTRACIÓN							
				Tabulador de Sueldos								
PLAZA / PUESTO	RELACIÓN LABORAL	NIVEL	TOTAL DE PERCEPCIONES	PERCEPCIONES ORDINARIAS						PERCEPCIONES EXTRAORDINARIAS	OBLIGACIONES	
				SUELDO	DESPENSA	COMPENSACIÓN FIJA GARANTIZADA	OTRAS PRESTACIONES SOCIALES Y ECONÓMICAS	REMUNERACIONES ANUALES	DE CARÁCTER FISCAL		DE SEGURIDAD SOCIAL	
SUBOFICIAL	OFICIALIDAD HABERES	04	30084.99	6582.10	1436.50	0.00	324.15	20187.54	1976.00	174.80	246.50	
OFICIAL	OFICIALIDAD AUXILIAR	05	31793.95	6074.80	1436.50	0.00	346.55	22718.00	2000.00	506.20	275.70	
OFICIAL	OFICIALIDAD HABERES	05	30471.94	6690.00	1436.50	0.00	327.50	20454.14	2000.00	185.80	250.40	
SUBCOMANDANTE	OFICIALIDAD AUXILIAR	06	32436.49	6218.60	1436.50	0.00	353.00	23191.29	2046.00	526.40	282.50	
SUBCOMANDANTE	OFICIALIDAD HABERES	06	31042.14	6855.10	1436.50	0.00	333.30	20866.94	2046.00	239.40	256.30	
COMANDANTE	OFICIALIDAD AUXILIAR	07	33315.57	6418.20	1436.50	0.00	360.85	23850.62	2094.00	552.60	292.00	
COMANDANTE	OFICIALIDAD HABERES	07	31867.74	7085.10	1436.50	0.00	340.20	21438.84	2094.00	262.40	264.50	

				118	SECRETARÍA DE ADMINISTRACIÓN	
				Analítico de plazas		
PLAZA / PUESTO	RELACIÓN LABORAL	NÚMERO DE PLAZAS	REMUNERACIONES			
			DESDE			HASTA
ABOGADO	BASE	20	26,205.00		27,183.00	
ABOGADO	CONFIANZA	9	13,852.00		13,852.00	
ABOGADO	CONTRATO CONFIANZA	16	12,664.00		14,978.00	



GOBIERNO DEL ESTADO
DE OAXACA


TABULADOR DE SUELDOS Y SALARIOS Y ANALÍTICO DE PLAZAS 2024

			118	SECRETARÍA DE ADMINISTRACIÓN	
			Analítico de plazas		
PLAZA / PUESTO	RELACIÓN LABORAL	NÚMERO DE PLAZAS	REMUNERACIONES		
			DESDE	HASTA	
ACTUARIO NOTIFICADOR	BASE	14	22,143.00	25,721.00	
ACTUARIO NOTIFICADOR	CONFIANZA	6	11,672.00	11,672.00	
ADMINISTRATIVO	CONFIANZA	88	9,713.00	11,102.00	
ADMINISTRATIVO	CONTRATO CONFIANZA	125	9,713.00	11,102.00	
AEROMEDICO	MANDOS MEDIOS	0	0.00	0.00	
AGENTE ESTATAL DE INVESTIGACIONES	CONFIANZA	1114	9,983.00	9,983.00	
AGENTE ESTATAL DE INVESTIGACIONES	CONTRATO CONFIANZA	1	12,664.00	12,664.00	
AGENTE FISCAL	CONFIANZA	12	9,865.00	9,983.00	
AGENTE FISCAL	CONTRATO CONFIANZA	11	9,713.00	9,865.00	
AGENTES DEL MINISTERIO PUBLICO	CONFIANZA	439	14,978.00	14,978.00	
AGENTES DEL MINISTERIO PUBLICO	CONTRATO CONFIANZA	7	14,978.00	14,978.00	
AGRONOMO	BASE	7	27,183.00	27,183.00	
ANALISTA	BASE	676	26,205.00	27,183.00	
ANALISTA	CONFIANZA	97	13,852.00	13,852.00	



GOBIERNO DEL ESTADO
DE OAXACA

TABULADOR DE SUELDOS Y SALARIOS Y ANALÍTICO DE PLAZAS 2024

			118	SECRETARÍA DE ADMINISTRACIÓN	
			Analítico de plazas		
PLAZA / PUESTO	RELACIÓN LABORAL	NÚMERO DE PLAZAS	REMUNERACIONES		
			DESDE	HASTA	
ANALISTA	CONTRATO	4	10,766.00	10,766.00	
ANALISTA	CONTRATO CONFIANZA	170	11,672.00	13,852.00	
ANALISTA ESPECIALIZADO	CONFIANZA	2	14,541.00	14,541.00	
ANALISTA ESPECIALIZADO	CONTRATO CONFIANZA	0	0.00	0.00	
ANALISTA PROGRAMADOR	BASE	8	26,205.00	27,183.00	
ANALISTA PROGRAMADOR	CONFIANZA	1	13,852.00	13,852.00	
ANALISTA PROGRAMADOR	CONTRATO CONFIANZA	3	12,664.00	12,664.00	
APLICADOR PSICOLOGICO	MANDOS MEDIOS	3	9,913.00	10,809.00	
ARCHIVISTA	CONTRATO	1	8,354.00	8,354.00	
ASESOR	CONFIANZA	8	14,541.00	14,541.00	
ASESOR	CONTRATO CONFIANZA	16	13,852.00	13,852.00	
ASESOR	MANDOS MEDIOS	79	8,243.00	45,165.00	
ASISTENTE	CONFIANZA	1	12,664.00	12,664.00	
ASISTENTE	CONTRATO CONFIANZA	1	12,110.00	12,110.00	
ASISTENTE	MANDOS MEDIOS	0	9,913.00	9,913.00	
AUDITOR	CONFIANZA	39	13,852.00	13,852.00	
AUDITOR	CONTRATO CONFIANZA	38	12,664.00	12,664.00	
AUXILIAR	BASE	1367	16,988.00	17,917.00	



GOBIERNO DEL ESTADO
DE OAXACA

TABULADOR DE SUELDOS Y SALARIOS Y ANALÍTICO DE PLAZAS 2024

			118	SECRETARÍA DE ADMINISTRACIÓN	
			Analítico de plazas		
PLAZA / PUESTO	RELACIÓN LABORAL	NÚMERO DE PLAZAS	REMUNERACIONES		
			DESDE	HASTA	
AUXILIAR	CONFIANZA	168	9,433.00	9,713.00	
AUXILIAR	CONTRATO	62	8,131.00	8,131.00	
AUXILIAR	CONTRATO CONFIANZA	326	9,433.00	9,564.00	
AUXILIAR CONTABLE	BASE	2	23,457.00	23,457.00	
AUXILIAR DE ANALISTA	BASE	2	22,143.00	23,457.00	
AUXILIAR DE ANALISTA	CONTRATO	1	9,366.00	9,366.00	
AUXILIAR DE ANALISTA	CONTRATO CONFIANZA	1	11,102.00	11,102.00	
AUXILIAR DE DIRECTOR	CONFIANZA	2	9,433.00	9,433.00	
AUXILIAR DE DIRECTOR	CONTRATO CONFIANZA	9	9,433.00	9,433.00	
AUXILIAR DE JUNTA	CONFIANZA	10	14,541.00	14,541.00	
AUXILIAR DE JUNTA	CONTRATO CONFIANZA	1	13,852.00	13,852.00	
AUXILIAR DE OFICINA	BASE	729	16,988.00	17,917.00	
AUXILIAR DE OFICINA	CONFIANZA	11	9,713.00	9,713.00	
AUXILIAR DE OFICINA	CONTRATO	1	8,131.00	8,131.00	
AUXILIAR DE OFICINA	CONTRATO CONFIANZA	38	9,564.00	9,564.00	
AUXILIAR DE PERITO	CONFIANZA	3	9,983.00	9,983.00	
AUXILIAR DE SECRETARIA	CONTRATO CONFIANZA	3	9,865.00	9,865.00	
AUXILIAR DE SUBSECRETARIO	CONFIANZA	3	9,564.00	9,564.00	



GOBIERNO DEL ESTADO
DE OAXACA

TABULADOR DE SUELDOS Y SALARIOS Y ANALÍTICO DE PLAZAS 2024

			118	SECRETARÍA DE ADMINISTRACIÓN	
			Analítico de plazas		
PLAZA / PUESTO	RELACIÓN LABORAL	NÚMERO DE PLAZAS	REMUNERACIONES		
			DESDE	HASTA	
AUXILIAR DE SUBSECRETARIO	CONTRATO CONFIANZA	1	9,433.00	9,433.00	
AUXILIAR TECNICO	BASE	641	18,057.00	18,228.00	
AUXILIAR TECNICO	CONTRATO	0	0.00	0.00	
AYUDANTE DE RECAUDADOR	CONFIANZA	6	13,852.00	13,852.00	
AYUDANTE DE RECAUDADOR	CONTRATO CONFIANZA	11	12,664.00	12,664.00	
BOMBERO	HABERES POLICIA ESTATAL	172	6,309.00	6,711.00	
CAPTURISTA DE DATOS	BASE	1	18,277.00	18,277.00	
CAPTURISTA DE DATOS	CONFIANZA	0	0.00	0.00	
CAPTURISTA DE DATOS	CONTRATO	0	0.00	0.00	
CAPTURISTA DE DATOS	CONTRATO CONFIANZA	3	9,865.00	9,865.00	
CARPINTERO	BASE	0	0.00	0.00	
COLECTOR	CONFIANZA	4	9,983.00	13,852.00	
COLECTOR	CONTRATO CONFIANZA	1	12,664.00	12,664.00	
COMANDANTE	CONFIANZA	40	11,102.00	11,102.00	
COMANDANTE	MANDOS MEDIOS	4	16,404.00	17,377.00	
COMANDANTE	HABERES	24	6,418.20	7,085.10	
COMISIONADO	MANDOS MEDIOS	2	13,596.00	43,909.00	



GOBIERNO DEL ESTADO
DE OAXACA

TABULADOR DE SUELDOS Y SALARIOS Y ANALÍTICO DE PLAZAS 2024

			118	SECRETARÍA DE ADMINISTRACIÓN	
			Analítico de plazas		
PLAZA / PUESTO	RELACIÓN LABORAL	NÚMERO DE PLAZAS	REMUNERACIONES		
			DESDE	HASTA	
CONCILIADOR	CONFIANZA	5	12,664.00	13,852.00	
CONCILIADOR	CONTRATO CONFIANZA	10	12,110.00	13,852.00	
CONCILIADOR	MANDOS MEDIOS	13	8,591.00	15,727.00	
CONSEJERO JURIDICO DEL GNOB DEL EDO	MANDOS MEDIOS	1	48,690.00	48,690.00	
CONTADOR	BASE	37	26,205.00	27,183.00	
CONTADOR	CONTRATO CONFIANZA	3	12,664.00	12,664.00	
CONTRALOR INTERNO	MANDOS MEDIOS	1	34,348.00	34,348.00	
COORDINADOR	MANDOS MEDIOS	78	9,913.00	43,909.00	
CUSTODIO PENITENCIARIO	CONFIANZA	101	9,713.00	9,865.00	
CUSTODIO PENITENCIARIO	CONTRATO CONFIANZA	444	9,564.00	9,713.00	
CHOFER	CONFIANZA	20	9,564.00	10,161.00	
CHOFER	CONTRATO CONFIANZA	23	9,564.00	10,161.00	
DACTILOSCOPISTA	CONFIANZA	1	17,962.00	17,962.00	
DEFENSOR PUBLICO	CONFIANZA	175	14,978.00	14,978.00	
DEFENSOR PUBLICO	CONTRATO CONFIANZA	1	14,978.00	14,978.00	
DELEGADO	CONFIANZA	0	0.00	0.00	
DELEGADO	MANDOS MEDIOS	49	8,243.00	15,199.00	



GOBIERNO DEL ESTADO
DE OAXACA

TABULADOR DE SUELDOS Y SALARIOS Y ANALÍTICO DE PLAZAS 2024

 ADMINISTRACIÓN SECRETARÍA DE ADMINISTRACIÓN			118	SECRETARÍA DE ADMINISTRACIÓN	
			Analítico de plazas		
PLAZA / PUESTO	RELACIÓN LABORAL	NÚMERO DE PLAZAS	REMUNERACIONES		
			DESDE	HASTA	
DELEGADO DE CONTRALORIA	MANDOS MEDIOS	7	9,913.00	11,825.00	
DELEGADO DE TRANSITO DEL ESTADO	CONFIANZA	15	13,852.00	13,852.00	
DELEGADO EN PLAZA	CONFIANZA	5	10,407.00	10,407.00	
DESPACHADOR DE VUELOS	MANDOS MEDIOS	0	0.00	0.00	
DIBUJANTE	BASE	0	0.00	0.00	
DICTAMINADOR	CONFIANZA	11	14,541.00	14,541.00	
DICTAMINADOR	CONTRATO CONFIANZA	2	14,541.00	14,541.00	
DIRECTOR	MANDOS MEDIOS	231	9,913.00	48,690.00	
ENFERMERA	CONFIANZA	1	14,054.00	14,054.00	
ENLACE ADMINISTRATIVO	CONFIANZA	3	14,978.00	14,978.00	
ENLACE ADMINISTRATIVO	CONTRATO CONFIANZA	15	14,978.00	14,978.00	
ENLACE ADMINISTRATIVO	MANDOS MEDIOS	0	0.00	0.00	
ENLACE SOCIAL AEROMEDICO	MANDOS MEDIOS	0	0.00	0.00	
ENTORNISTA	MANDOS MEDIOS	14	9,913.00	10,809.00	
EVALUADOR	CONTRATO CONFIANZA	1	12,110.00	12,110.00	
EVALUADOR	MANDOS MEDIOS	13	9,913.00	12,110.00	
FISCAL	MANDOS MEDIOS	24	14,801.00	45,165.00	



GOBIERNO DEL ESTADO
DE OAXACA

TABULADOR DE SUELDOS Y SALARIOS Y ANALÍTICO DE PLAZAS 2024

 ADMINISTRACIÓN SECRETARÍA DE ADMINISTRACIÓN			118	SECRETARÍA DE ADMINISTRACIÓN	
			Analítico de plazas		
PLAZA / PUESTO	RELACIÓN LABORAL	NÚMERO DE PLAZAS	REMUNERACIONES		
			DESDE	HASTA	
GESTOR ADMINISTRATIVO DE DIRECCION	CONFIANZA	10	13,852.00	13,852.00	
GESTOR ADMINISTRATIVO DE DIRECCION	CONTRATO CONFIANZA	19	12,664.00	12,664.00	
GOBERNADOR CONSTITUCIONAL DEL EDO	MANDOS MEDIOS	1	70,340.00	70,340.00	
INGENIERO	BASE	33	26,205.00	27,183.00	
INGENIERO	CONTRATO	0	0.00	0.00	
INSPECTOR DE PERSONAL	CONFIANZA	28	12,110.00	12,664.00	
INSPECTOR DE PERSONAL	CONTRATO CONFIANZA	4	12,110.00	12,664.00	
INSTRUCTOR DE CAPACITACION	CONFIANZA	2	14,541.00	14,541.00	
INSTRUCTOR DE CAPACITACION	CONTRATO CONFIANZA	3	13,852.00	13,852.00	
INSTRUCTOR DEPORTIVO	CONFIANZA	1	12,664.00	12,664.00	
INSTRUCTOR DEPORTIVO	CONTRATO CONFIANZA	1	12,664.00	12,664.00	
INTENDENTE	CONFIANZA	34	9,433.00	9,433.00	
INTENDENTE	CONTRATO	0	0.00	0.00	



GOBIERNO DEL ESTADO
DE OAXACA

TABULADOR DE SUELDOS Y SALARIOS Y ANALÍTICO DE PLAZAS 2024

 ADMINISTRACIÓN SECRETARÍA DE ADMINISTRACIÓN			118	SECRETARÍA DE ADMINISTRACIÓN	
			Analítico de plazas		
PLAZA / PUESTO	RELACIÓN LABORAL	NÚMERO DE PLAZAS	REMUNERACIONES		
			DESDE	HASTA	
INTENDENTE	CONTRATO CONFIANZA	25	9,433.00	9,433.00	
JEFE	CONFIANZA	6	14,978.00	14,978.00	
JEFE	CONTRATO CONFIANZA	14	14,978.00	14,978.00	
JEFE	MANDOS MEDIOS	2	12,610.00	12,726.00	
JEFE DE CENTRO	MANDOS MEDIOS	28	9,913.00	14,108.00	
JEFE DE DEPARTAMENTO	MANDOS MEDIOS	890	8,243.00	11,498.00	
JEFE DE ESTADO MAYOR	MANDOS MEDIOS	1	36,460.00	36,460.00	
JEFE DE GABINETE	MANDOS MEDIOS	1	52,396.00	52,396.00	
JEFE DE GRUPO	CONFIANZA	41	10,407.00	10,407.00	
JEFE DE LA UNIDAD	MANDOS MEDIOS	2	8,243.00	15,727.00	
JEFE DE MANTENIMIENTO	CONFIANZA	1	14,978.00	14,978.00	
JEFE DE MANTENIMIENTO	CONTRATO CONFIANZA	1	14,978.00	14,978.00	
JEFE DE MODULO	MANDOS MEDIOS	19	13,595.00	15,199.00	
JEFE DE OFICINA	CONFIANZA	371	14,978.00	14,978.00	
JEFE DE OFICINA	CONTRATO CONFIANZA	337	14,978.00	14,978.00	
JEFE DE UNIDAD	MANDOS MEDIOS	92	11,825.00	13,596.00	
JEFE DE VIGILANCIA	CONFIANZA	7	14,978.00	14,978.00	
JEFE DE VIGILANCIA	CONTRATO CONFIANZA	18	14,978.00	14,978.00	



GOBIERNO DEL ESTADO
DE OAXACA

TABULADOR DE SUELDOS Y SALARIOS Y ANALÍTICO DE PLAZAS 2024

 ADMINISTRACIÓN SECRETARÍA DE ADMINISTRACIÓN			118	SECRETARÍA DE ADMINISTRACIÓN	
			Analítico de plazas		
PLAZA / PUESTO	RELACIÓN LABORAL	NÚMERO DE PLAZAS	REMUNERACIONES		
			DESDE	HASTA	
MAGISTRADO PDTE JTA CONC AGRARIA	MANDOS MEDIOS	1	36,460.00	36,460.00	
MANEJADOR DE FONDOS	CONFIANZA	0	0.00	0.00	
MECANICO	MANDOS MEDIOS	0	0.00	0.00	
MEDIADOR	BASE	1	19,870.00	19,870.00	
MEDICO ESPECIALISTA	CONTRATO CONFIANZA	8	14,978.00	14,978.00	
MEDICO GENERAL	CONFIANZA	2	13,852.00	13,852.00	
MEDICO GENERAL	CONTRATO CONFIANZA	12	12,664.00	12,664.00	
MEDICO LEGISTA	CONFIANZA	2	13,852.00	13,852.00	
MEDICO LEGISTA	CONTRATO CONFIANZA	0	0.00	0.00	
MEDICO OFICIAL	BASE	3	26,205.00	27,183.00	
MEDICO OFICIAL	CONFIANZA	23	13,852.00	13,852.00	
MUSICO	CONFIANZA	75	11,672.00	12,664.00	
MUSICO	CONTRATO	1	9,366.00	9,366.00	
MUSICO	CONTRATO CONFIANZA	46	11,102.00	11,672.00	
ODONTOLOGO	BASE	3	26,205.00	27,183.00	
OFICIAL	HABERES	54	6,074.80	6,690.00	
OFICIAL ADMINISTRATIVO	BASE	3649	18,057.00	21,639.00	



GOBIERNO DEL ESTADO
DE OAXACA


TABULADOR DE SUELDOS Y SALARIOS Y ANALÍTICO DE PLAZAS 2024

 ADMINISTRACIÓN SECRETARÍA DE ADMINISTRACIÓN			118	SECRETARÍA DE ADMINISTRACIÓN	
			Analítico de plazas		
PLAZA / PUESTO	RELACIÓN LABORAL	NÚMERO DE PLAZAS	REMUNERACIONES		
			DESDE	HASTA	
OFICIAL ADMINISTRATIVO	CONTRATO	4	8,354.00	8,585.00	
OFICIAL DE POLICIA Y O TRANSITO	CONFIANZA	12	9,983.00	9,983.00	
OFICIAL DE REGISTRO CIVIL	CONFIANZA	203	13,852.00	14,978.00	
OFICIAL DE TRANSPORTE	BASE	3	17,766.00	19,829.00	
OFICIAL DE TRANSPORTE	CONTRATO	0	0.00	0.00	
OFICIAL MAYOR	MANDOS MEDIOS	2	34,348.00	34,348.00	
OPERADOR AEROMEDICO	MANDOS MEDIOS	0	0.00	0.00	
OPERADOR DE COMPUTADORA	CONFIANZA	1	11,672.00	11,672.00	
OPERADOR DE COMPUTADORA	CONTRATO	1	9,366.00	9,366.00	
OPERADOR DE MAQ PESADA	BASE	3	19,248.00	19,450.00	
PERITO	CONFIANZA	206	9,865.00	12,664.00	
PERITO	CONTRATO CONFIANZA	1	12,664.00	12,664.00	
PILOTO	MANDOS MEDIOS	0	0.00	0.00	
PISICOLOGO	BASE	10	26,205.00	27,183.00	
PISICOLOGO	CONTRATO	0	0.00	0.00	



GOBIERNO DEL ESTADO
DE OAXACA

TABULADOR DE SUELDOS Y SALARIOS Y ANALÍTICO DE PLAZAS 2024

			118	SECRETARÍA DE ADMINISTRACIÓN	
			Analítico de plazas		
PLAZA / PUESTO	RELACIÓN LABORAL	NÚMERO DE PLAZAS	REMUNERACIONES		
			DESDE	HASTA	
PISICOLOGO	CONTRATO CONFIANZA	1	12,664.00	12,664.00	
PISICOLOGO	MANDOS MEDIOS	12	9,913.00	10,809.00	
POL.VIAL EST.	HABERES	533	6,309.00	6,711.00	
POLICIA	HABERES	5850	5,736.00	6,711.00	
POLIGRAFISTA	MANDOS MEDIOS	25	9,913.00	10,809.00	
PRESIDENTE DE JUNTA	CONFIANZA	11	14,978.00	14,978.00	
PRESIDENTE	MANDOS MEDIOS	2	34,348.00	35,320.00	
PROCURADOR	MANDOS MEDIOS	2	15,727.00	34,348.00	
PROGRAMADO DE COMPUTADORA	BASE	1	24,479.00	24,479.00	
PROGRAMADO DE COMPUTADORA	CONFIANZA	2	12,664.00	12,664.00	
PROGRAMADO DE COMPUTADORA	CONTRATO CONFIANZA	0	0.00	0.00	
PROMOTOR	CONFIANZA	0	0.00	0.00	
PROYECTISTA	BASE	21	26,205.00	27,183.00	
RECEPCIONISTA	CONTRATO CONFIANZA	1	10,254.00	10,254.00	
REPORTERO	BASE	1	27,183.00	27,183.00	



TABULADOR DE SUELDOS Y SALARIOS Y ANALÍTICO DE PLAZAS 2024

 ADMINISTRACIÓN SECRETARÍA DE ADMINISTRACIÓN			118	SECRETARÍA DE ADMINISTRACIÓN	
			Analítico de plazas		
PLAZA / PUESTO	RELACIÓN LABORAL	NÚMERO DE PLAZAS	REMUNERACIONES		
			DESDE	HASTA	
REPORTERO	CONFIANZA	0	0.00	0.00	
REPORTERO	CONTRATO CONFIANZA	1	11,102.00	11,102.00	
REPRESENTANTE	MANDOS MEDIOS	0	0.00	0.00	
SECRETARIA	CONFIANZA	14	10,407.00	11,672.00	
SECRETARIA	CONTRATO CONFIANZA	36	9,564.00	11,672.00	
SECRETARIA EJECUTIVA	CONFIANZA	9	10,662.00	10,662.00	
SECRETARIA EJECUTIVA	CONTRATO CONFIANZA	29	9,564.00	10,407.00	
SECRETARIA EJECUTIVA	MANDOS MEDIOS	1	8,243.00	8,243.00	
SECRETARIO DE ACUERDOS	CONFIANZA	9	13,852.00	13,852.00	
SECRETARIO DE ACUERDOS	MANDOS MEDIOS	2	10,694.00	11,825.00	
SECRETARIO DE LA COMISION DE LIMITE	MANDOS MEDIOS	1	34,348.00	34,348.00	
SECRETARIO EJECUTIVO	MANDOS MEDIOS	3	34,348.00	43,909.00	
SECRETARIO GENERAL	MANDOS MEDIOS	3	11,825.00	12,726.00	
SECRETARIO GENERAL DE ACUERDOS	MANDOS MEDIOS	0	0.00	0.00	
SECRETARIO MINISTERIAL	CONFIANZA	164	12,664.00	12,664.00	
SECRETARIO PARTICULAR	MANDOS MEDIOS	19	8,243.00	13,596.00	




TABULADOR DE SUELDOS Y SALARIOS Y ANALÍTICO DE PLAZAS 2024

 ADMINISTRACIÓN SECRETARÍA DE ADMINISTRACIÓN			118	SECRETARÍA DE ADMINISTRACIÓN	
			Analítico de plazas		
PLAZA / PUESTO	RELACIÓN LABORAL	NÚMERO DE PLAZAS	REMUNERACIONES		
			DESDE	HASTA	
SECRETARIO PARTICULAR DEL EJECUTIVO	MANDOS MEDIOS	1	34,348.00	34,348.00	
SECRETARIO PRIVADO DEL EJECUTIVO	MANDOS MEDIOS	1	48,690.00	48,690.00	
SECRETARIO TECNICO	MANDOS MEDIOS	5	9,913.00	34,348.00	
SRIA EJECUTIVA DE SUBSECRETARIO	CONTRATO CONFIANZA	4	10,662.00	10,662.00	
SRIO AUX JTA LOCAL CONC Y ARB	MANDOS MEDIOS	2	8,591.00	9,484.00	
SUBCOMANDANTE	HABERES	21	6,218.60	6,855.10	
SUBCONSEJERO	MANDOS MEDIOS	2	34,348.00	35,928.00	
SUBDELEGADO	MANDOS MEDIOS	3	8,243.00	8,243.00	
SUBDIRECTOR	CONFIANZA	1	14,541.00	14,541.00	
SUBDIRECTOR	MANDOS MEDIOS	40	11,825.00	17,144.00	
SUBOFICIAL	CONFIANZA	3	9,865.00	9,865.00	
SUBOFICIAL	HABERES	60	5,981.60	6,582.10	
SUBSECRETARIO	MANDOS MEDIOS	35	13,596.00	45,165.00	
SUPERVISOR	MANDOS MEDIOS	18	11,825.00	12,726.00	



GOBIERNO DEL ESTADO
DE OAXACA


TABULADOR DE SUELDOS Y SALARIOS Y ANALÍTICO DE PLAZAS 2024


 ADMINISTRACIÓN SECRETARÍA DE ADMINISTRACIÓN			118	SECRETARÍA DE ADMINISTRACIÓN	
			Analítico de plazas		
PLAZA / PUESTO	RELACIÓN LABORAL	NÚMERO DE PLAZAS	REMUNERACIONES		
			DESDE	HASTA	
SUPERVISOR DE ENFERMERIA	CONTRATO CONFIANZA	2	12,664.00	12,664.00	
SUPERVISOR DE OBRA	CONFIANZA	10	13,852.00	13,852.00	
SUPERVISOR DE OBRA	CONTRATO CONFIANZA	9	12,664.00	12,664.00	
SUPERVISOR GENERAL	CONFIANZA	3	11,102.00	11,102.00	
SUPERVISOR GENERAL	CONTRATO CONFIANZA	0	0.00	0.00	
SUPERVISOR REGIONAL DE TRANSITO	CONFIANZA	5	13,852.00	13,852.00	
TECNICO	BASE	2434	22,143.00	25,721.00	
TECNICO	CONFIANZA	59	10,662.00	12,664.00	
TECNICO	CONTRATO	2	9,366.00	10,404.00	
TECNICO	CONTRATO CONFIANZA	128	10,407.00	12,110.00	
TECNICO ADMINISTRATIVO	BASE	4	24,479.00	24,479.00	
TECNICO ADMINISTRATIVO	CONFIANZA	70	11,672.00	12,664.00	
TECNICO ADMINISTRATIVO	CONTRATO CONFIANZA	52	11,102.00	12,110.00	
TECNICO ESPECIALIZADO	BASE	2579	26,205.00	27,183.00	
TECNICO ESPECIALIZADO	CONFIANZA	5	13,852.00	13,852.00	
TECNICO ESPECIALIZADO	CONTRATO	1	10,766.00	10,766.00	
TESORERO	MANDOS MEDIOS	1	34,348.00	34,348.00	



GOBIERNO DEL ESTADO
DE OAXACA

TABULADOR DE SUELDOS Y SALARIOS Y ANALÍTICO DE PLAZAS 2024


 ADMINISTRACIÓN SECRETARÍA DE ADMINISTRACIÓN			118	SECRETARÍA DE ADMINISTRACIÓN	
			Analítico de plazas		
PLAZA / PUESTO	RELACIÓN LABORAL	NÚMERO DE PLAZAS	REMUNERACIONES		
			DESDE	HASTA	
TITULAR DE LA SECRETARIA	MANDOS MEDIOS	17	48,690.00	48,690.00	
TRABAJADOR SOCIAL	BASE	0	0.00	0.00	
TRABAJADOR SOCIAL	CONTRATO CONFIANZA	5	11,672.00	11,672.00	
VELADOR	BASE	0	0.00	0.00	
VERIFICADOR	MANDOS MEDIOS	3	8,243.00	8,243.00	
VETERINARIO	BASE	13	26,205.00	27,183.00	
VICEFISCAL	MANDOS MEDIOS	6	34,348.00	46,342.00	
VIGILANTE	CONFIANZA	0	0.00	0.00	
VIGILANTE	CONTRATO CONFIANZA	1	9,564.00	9,564.00	
VISITADOR	MANDOS MEDIOS	5	9,913.00	16,752.00	

 LXV LEGISLATURA EL PODER DEL PUEBLO				201	CONGRESO DEL ESTADO						
				Tabulador de Sueldos							
PLAZA / PUESTO	RELACIÓN LABORAL	NIVEL	TOTA DE PERCEPCIONES	PERCEPCIONES ORDINARIAS					PERCEPCIONES EXTRAORDINARIAS	OBLIGACIONES	
				SUELDO	DESPENSA	COMPENSACIÓN FIJA GARANTIZADA	OTRAS PRESTACIONES SOCIALES Y ECONÓMICAS	REMUNERACIONES ANUALES		DE CARÁCTER FISCAL	DE SEGURIDAD SOCIAL
TECNICO ESPECIALIZADO	BASE	13C	43,804,801.20	22,793,496.00	1,665,738.00	-	9,184,038.00	5,919,179.60	4,242,349.60	2758051.6	939,274.80
ANALISTA	BASE	13C	13,503,542.26	6,902,808.00	504,306.00	-	2,770,338.00	1,792,045.20	1,534,045.06	834790.1	284,367.60
TECNICO	BASE	10A	1,525,960.97	825,486.50	76,410.00	-	354,383.50	213,803.00	55,877.97	81,454.00	33,930.00
ABOGADO	BASE	13C	3,290,196.57	1,675,608.00	122,256.00	-	675,288.00	434,435.20	382,609.37	202,124.80	68,937.60



GOBIERNO DEL ESTADO
DE OAXACA


TABULADOR DE SUELDOS Y SALARIOS Y ANALÍTICO DE PLAZAS 2024

				201	CONGRESO DEL ESTADO						
Tabulador de Sueldos											
PLAZA / PUESTO	RELACIÓN LABORAL	NIVEL	TOTA DE PERCEPCIONES	PERCEPCIONES ORDINARIAS					PERCEPCIONES EXTRAORDINARIAS	OBLIGACIONES	
				SUELDO	DESPENSA	COMPENSACIÓN FIJA GARANTIZADA	OTRAS PRESTACIONES SOCIALES Y ECONÓMICAS	REMUNERACIONES ANUALES		DE CARÁCTER FISCAL	DE SEGURIDAD SOCIAL
MEDICO GENERAL	BASE	13C	398,059.57	211,992.00	15,282.00	-	80,898.00	54,304.40	35,583.17	25,265.60	8,617.20
PSICOLOGO	BASE	13C	815,534.22	421,080.00	30,564.00	-	164,700.00	108,608.80	90,581.42	51,556.50	17,234.40
TECNICO	BASE	12C	355,697.01	198,900.50	15,282.00	-	77,477.50	50,952.40	13,084.61	22,468.80	8,085.60
CONTADOR	BASE	13C	1,205,035.73	630,168.00	45,846.00	-	248,502.00	162,913.20	117,606.53	75,796.80	25,851.60
JEFE DE DEPARTAMENTO	MANDOS MEDIOS Y SUPERIORES	17A	14,692,913.10	3,885,960.00	-	947,520.00	2694284.5	928,278.20	8,931,154.90	1,619,620.98	160,164.72
JEFE DE UNIDAD	MANDOS MEDIOS Y SUPERIORES	18A	2,969,988.19	665,280.00	-	340,992.00	276,988.00	158,928.00	1,527,800.19	369,325.68	27,419.52
DIRECTOR	MANDOS MEDIOS Y SUPERIORES	20A	11,454,915.10	1,840,080.00	-	1,394,712.00	284,487.00	439,590.80	7,496,045.30	1,719,468.32	75,836.64
TITULAR OIC	MANDOS MEDIOS Y SUPERIORES	24A	1,366,503.73	314,376.00	-	253,788.00	36,243.00	75,100.20	686,996.53	306,660.97	12,957.12
SECRETARIO SERV. PARL.	MANDOS MEDIOS Y SUPERIORES	24A	1,366,503.73	314,376.00	-	253,788.00	36,243.00	75,100.20	686,996.53	306,660.97	12,957.12
SECRETARIO SERV. ADM.	MANDOS MEDIOS Y SUPERIORES	24A	1,437,352.75	314,376.00	-	253,788.00	36,243.00	75,100.20	757,845.55	318,277.38	12,957.12
ANALISTA	CONFIANZA	13	2,827,914.03	1,508,808.00	314,664.00	-	296,520.00	360,441.20	347,480.83	162,260.00	62,193.60
TECNICO	CONFIANZA	10	6,239,505.57	2,951,340.00	771,960.00	-	741,300.00	745,320.60	1,029,584.97	286,333.40	121,632.00
JEFE DE OFICINA	CONFIANZA	15	1,306,245.59	714,096.00	134,856.00	-	127,080.00	170,589.60	159,623.99	82,066.80	29,433.60
CHOFER TITULAR DE SECRETARIO	CONFIANZA	07	744,397.89	352,500.00	110,280.00	-	105,900.00	84,207.00	91,510.89	12,262.00	14,526.00
ADMINISTRATIVO	CONFIANZA	06	146,872.64	67,800.00	22,056.00	-	21,180.00	16,195.40	19,641.24	1,412.80	2,794.80
SECRETARIA DE JEFE DE UNIDAD	CONFIANZA	07	150,815.90	70,500.00	22,056.00	-	21,180.00	16,841.40	20,238.50	2,452.40	2,905.20
AUXILIAR	CONTRATO CONFIANZA	01	1,024,345.71	480576	176,448.00	-	169,440.00	114,798.40	83,083.31	177,407.20	19,804.80
TECNICO	CONTRATO CONFIANZA	10	1,930,534.36	1,011,888.00	264,672.00	-	254,160.00	241,725.60	158,088.76	283,951.20	41,702.40
ANALISTA	CONTRATO CONFIANZA	13	1,735,311.56	969,948.00	202,284.00	-	190,620.00	231,712.20	140,747.36	223,504.20	39,981.60
TECNICO ADMINISTRATIVO	CONTRATO CONFIANZA	11	312,709.65	178,344.00	44,112.00	-	42,360.00	42,602.40	5,291.25	47,633.40	7,351.20



GOBIERNO DEL ESTADO
DE OAXACA


TABULADOR DE SUELDOS Y SALARIOS Y ANALÍTICO DE PLAZAS 2024


			201	CONGRESO DEL ESTADO	
			Analítico de plazas		
PLAZA / PUESTO	RELACIÓN LABORAL	NÚMERO DE PLAZAS	REMUNERACIONES		
			DESDE	HASTA	
TECNICO ESPECIALIZADO 13C	BASE	109	3,115,168	43,804,801	
ANALISTA 13C	BASE	33	963,252	13,503,542	
TECNICO 10A	BASE	5	107,831	1,525,961	
ABOGADO 13C	BASE	8	234,900	3,290,197	
MEDICO GENERAL 13C	BASE	1	28,261	398,060	
PSICOLOGO 13C	BASE	2	58,140	815,534	
TECNICO 12C	BASE	1	25,034	355,697	
CONTADOR 13C	BASE	3	85,688	1,205,036	
JEFE DE DEPARTAMENTO 17A	MANDOS MEDIOS Y SUPERIORES	47	848,981	14,692,913	
JEFE DE UNIDAD 18A	MANDOS MEDIOS Y SUPERIORES	8	173,913	2,969,988	
DIRECTOR 20A	MANDOS MEDIOS Y SUPERIORES	22	713,554	11,454,915	
TITULAR OIC 24A	MANDOS MEDIOS Y SUPERIORES	1	77,602	1,366,504	
SECRETARIO SERV. PARL. 24A	MANDOS MEDIOS Y SUPERIORES	1	77,602	1,366,504	
SECRETARIO SERV. ADM. 24A	MANDOS MEDIOS Y SUPERIORES	1	81,872	1,437,353	
ANALISTA 13	CONFIANZA	14	203,001	2,827,914	
TECNICO 10	CONFIANZA	35	427,686	5,898,831	
JEFE DE OFICINA 15	CONFIANZA	6	93,397	1,306,246	
CHOFER TITULAR DE SECRETARIO 07	CONFIANZA	5	54,403	744,398	
ADMINISTRATIVO 06	CONFIANZA	1	10,772	146,873	
SECRETARIA DE JEFE DE UNIDAD 07	CONFIANZA	1	11,042	150,816	
TECNICO 10	CONFIANZA	2	24,739	340,674	
AUXILIAR 01	CONTRATO	8	74,984	1,024,346	
TECNICO 10	CONTRATO	12	139,025	1,930,534	
ANALISTA 13	CONTRATO	9	123,662	1,735,312	



GOBIERNO DEL ESTADO
DE OAXACA

TABULADOR DE SUELDOS Y SALARIOS Y ANALÍTICO DE PLAZAS 2024


			201	CONGRESO DEL ESTADO	
			Analítico de plazas		
PLAZA / PUESTO	RELACIÓN LABORAL	NÚMERO DE PLAZAS	REMUNERACIONES		
			DESDE	HASTA	
TECNICO ADMINISTRATIVO 11	CONTRATO	2	24,036	312,710	

				202	AUDITORÍA SUPERIOR DE FISCALIZACIÓN DEL ESTADO DE OAXACA						
				Tabulador de Sueldos							
PLAZA / PUESTO	RELACIÓN LABORAL	NIVEL	TOTAL DE PERCEPCIONES	PERCEPCIONES ORDINARIAS					OBLIGACIONES		
				SUELDO	DESPENSA	COMPENSACIÓN FIJA GARANTIZADA	OTRAS PRESTACIONES SOCIALES Y ECONÓMICAS	REMUNERACIONES ANUALES	PERCEPCIONES EXTRAORDINARIAS	DE CARÁCTER FISCAL	DE SEGURIDAD SOCIAL
TITULAR DE LA AUDITORIA SUPERIOR DE FISCALIZACION	MMyS	24A	166,803.88	26,198.00		21,149.00	1,343.00	48,902.20	69,211.68	1,542.67	5,863.88
AUDITOR ESPECIAL	MMyS	23A	156,146.86	23,542.00		19,024.00	1,343.00	43,945.80	68,292.06	1,386.84	5,481.99
DIRECTORES	MMyS	22A	109,376.60	18,230.00		14,775.00	1,343.00	34,028.60	41,000.00	1,075.22	4,718.20
TITULARES DE UNIDAD	MMyS	22A	109,376.60	18,230.00		14,775.00	1,343.00	34,028.60	41,000.00	1,075.22	4,718.20
SECRETARIA TECNICA	MMyS	22A	109,376.60	18,230.00		14,775.00	1,343.00	34,028.60	41,000.00	1,075.22	4,718.20
SECRETARIO PARTICULAR	MMyS	22A	109,376.60	18,230.00		14,775.00	1,343.00	34,028.60	41,000.00	1,075.22	4,718.20
JEFE DE DEPARTAMENTO	MMyS	17A	51,773.60	6,890.00		1,680.00	1,343.00	12,860.60	29,000.00	289.25	3,087.68
AUDITOR	CONFIANZA	13	29,505.80	8,981.00	721.00	-	3,638.00	16,165.80		309.84	3,388.33



GOBIERNO DEL ESTADO
DE OAXACA


TABULADOR DE SUELDOS Y SALARIOS Y ANALÍTICO DE PLAZAS 2024

				202		AUDITORÍA SUPERIOR DE FISCALIZACIÓN DEL ESTADO DE OAXACA					
				Tabulador de Sueldos							
PLAZA / PUESTO	RELACIÓN LABORAL	NIVEL	TOTAL DE PERCEPCIONES	PERCEPCIONES ORDINARIAS						OBLIGACIONES	
				SUELDO	DESPENSA	COMPENSACIÓN FIJA GARANTIZADA	OTRAS PRESTACIONES SOCIALES Y ECONÓMICAS	REMUNERACIONES ANUALES	PERCEPCIONES EXTRAORDINARIAS	DE CARÁCTER FISCAL	DE SEGURIDAD SOCIAL
JEFE DE OFICINA	CONTRATO CONFIANZA	15	32,275.60	9,918.00	868.00	-	3,638.00	17,851.60		342.17	1,688.23
AUDITOR	CONTRATO CONFIANZA	13	29,505.80	8,981.00	721.00	-	3,638.00	16,165.80		309.84	1,726.85
ANALISTA 13C	BASE	13C	56,753.40	17,424.00	1,273.50		6,983.50	31,072.40		600.40	4,602.31
CONTADOR 13C	BASE	13C	56,753.40	17,424.00	1,273.50		6,983.50	31,072.40		600.40	4,602.31
INGENIERO 13C	BASE	13C	56,753.40	17,424.00	1,273.50		6,983.50	31,072.40		600.40	4,602.31
TECNICO ESPECIALIZADO 13C	BASE	13C	56,753.40	17,424.00	1,273.50		6,983.50	31,072.40		600.40	4,602.31
TECNICO ESPECIALIZADO 13A	BASE	13A	54,547.80	16,703.00	1,273.50		6,783.50	29,787.80		575.56	4,498.64
TECNICO 12B	BASE	12B	51,699.00	15,774.00	1,273.50		6,521.50	28,130.00		543.55	4,365.06
TECNICO 12A	BASE	12A	50,663.20	15,436.00	1,273.50		6,426.50	27,527.20		531.90	4,316.47
TECNICO 11B	BASE	11B	48,573.00	14,754.00	1,273.50		6,234.50	26,311.00		508.40	4,218.40
TECNICO 11A	BASE	11A	48,363.20	14,685.00	1,273.50		6,215.50	26,189.20		506.02	4,208.48
TECNICO 10A	BASE	10A	45,404.60	13,720.00	1,273.50		5,944.50	24,466.60		472.77	4,069.73
AUDITOR	HONORARIOS	HA	17,113.14	11,408.76	-		-	5,704.38		356.52	1,626.79
SUPERVISOR	HONORARIOS	HS	20,904.93	13,936.62				6,968.31		435.52	1,522.60



GOBIERNO DEL ESTADO
DE OAXACA

TABULADOR DE SUELDOS Y SALARIOS Y ANALÍTICO DE PLAZAS 2024

				202		AUDITORÍA SUPERIOR DE FISCALIZACIÓN DEL ESTADO DE OAXACA						
				Tabulador de Sueldos								
PLAZA / PUESTO	RELACIÓN LABORAL	NIVEL	TOTAL DE PERCEPCIONES	PERCEPCIONES ORDINARIAS						OBLIGACIONES		
				SUELDO	DESPENSA	COMPENSACIÓN FIJA GARANTIZADA	OTRAS PRESTACIONES SOCIALES Y ECONÓMICAS	REMUNERACIONES ANUALES	PERCEPCIONES EXTRAORDINARIAS	DE CARÁCTER FISCAL	DE SEGURIDAD SOCIAL	
JEFE DE DEPARTAMENTO	HONORARIOS	HJ	36,900.93	24,600.62	-	-	-	-	12,300.31		768.77	1,083.09

			202		AUDITORÍA SUPERIOR DE FISCALIZACIÓN DEL ESTADO DE OAXACA	
			Analítico de plazas			
PLAZA / PUESTO	RELACIÓN LABORAL	NÚMERO DE PLAZAS	REMUNERACIONES			
			DESDE	HASTA		
TITULAR DE LA AUDITORIA SUPERIOR DE FISCALIZACION	MMyS	1	584,280.00	584,280.00		
AUDITOR ESPECIAL	MMyS	3	526,908.00	526,908.00		
DIRECTORES	MMyS	8	412,176.00	412,176.00		
TITULARES DE UNIDAD	MMyS	4	412,176.00	412,176.00		
SECRETARIA TECNICA	MMyS	1	412,176.00	412,176.00		
SECRETARIO PARTICULAR	MMyS	1	412,176.00	412,176.00		
JEFE DE DEPARTAMENTO	MMyS	26	118,956.00	118,956.00		



GOBIERNO DEL ESTADO
DE OAXACA

TABULADOR DE SUELDOS Y SALARIOS Y ANALÍTICO DE PLAZAS 2024

			202		AUDITORÍA SUPERIOR DE FISCALIZACIÓN DEL ESTADO DE OAXACA	
			Analítico de plazas			
PLAZA / PUESTO	RELACIÓN LABORAL	NÚMERO DE PLAZAS	REMUNERACIONES			
			DESDE	HASTA		
AUDITOR	CONFIANZA	1	160,080.00	160,080.00		
JEFE DE OFICINA	CONTRATO CONFIANZA	10	173,088.00	173,088.00		
AUDITOR	CONTRATO CONFIANZA	54	160,080.00	160,080.00		
ANALISTA 13C	BASE	4	308,172.00	308,172.00		
CONTADOR 13C	BASE	10	308,172.00	308,172.00		
INGENIERO 13C	BASE	1	308,172.00	308,172.00		
TECNICO ESPECIALIZADO 13C	BASE	16	308,172.00	308,172.00		
TECNICO ESPECIALIZADO 13A	BASE	1	297,120.00	297,120.00		
TECNICO 12B	BASE	1	282,828.00	282,828.00		
TECNICO 12A	BASE	2	277,632.00	277,632.00		
TECNICO 11B	BASE	1	267,144.00	267,144.00		
TECNICO 11A	BASE	1	266,088.00	266,088.00		
TECNICO 10A	BASE	2	251,256.00	251,256.00		
AUDITOR	HONORARIOS	138	136,905.12	136,905.12		
SUPERVISOR	HONORARIOS	52	167,239.44	167,239.44		
JEFE DE DEPARTAMENTO	HONORARIOS	18	295,207.44	295,207.44		



GOBIERNO DEL ESTADO
DE OAXACA

TABULADOR DE SUELDOS Y SALARIOS Y ANALÍTICO DE PLAZAS 2024

				302	CONSEJO DE LA JUDICATURA						
				Tabulador de Sueldos							
PLAZA / PUESTO	RELACIÓN LABORAL	NIVEL	TOTAL DE PERCEPCIONES	PERCEPCIONES ORDINARIAS					PERCEPCIONES EXTRAORDINARIAS	OBLIGACIONES	
				SUELDO	DESPENSA	COMPENSACIÓN FIJA GARANTIZADA	OTRAS PRESTACIONES SOCIALES Y ECONÓMICAS	REMUNERACIONES ANUALES		DE CARÁCTER FISCAL	DE SEGURIDAD SOCIAL
CONSEJERO	MANDOS MEDIOS Y SUPERIORES	23 A	9,071,867.60	887,193.20	-	6,095,352.00	634,750.40	1,454,572.00	-	2,468,023.60	64,593.60
SECRETARIO EJECUTIVO	MANDOS MEDIOS Y SUPERIORES	22 A	1,441,199.50	221,798.30	-	785,958.00	250,825.20	182,618.00	-	306,588.00	16,148.40
DIRECTOR	MANDOS MEDIOS Y SUPERIORES	21 C	11,299,709.60	767,473.60	-	6,910,857.60	1,841,960.80	1,779,417.60	-	2,370,792.30	170,112.00
DIRECTOR	MANDOS MEDIOS Y SUPERIORES	21 B	4,505,844.20	383,736.80	-	2,558,736.00	930,303.40	633,068.00	-	835,906.30	85,056.00
VISITADOR GENERAL	MANDOS MEDIOS Y SUPERIORES	21 B	1,136,905.60	95,934.20	-	639,684.00	235,945.40	165,342.00	-	212,471.20	21,264.00
VISITADOR	MANDOS MEDIOS Y SUPERIORES	18 B	3,239,702.40	337,260.00	-	1,913,088.00	525,134.40	464,220.00	-	577,781.30	86,947.20
ADMINISTRADOR REGIONAL	MANDOS MEDIOS Y SUPERIORES	18 A	3,458,558.90	590,205.00	-	1,642,225.20	843,707.50	382,421.20	-	457,974.60	152,157.60
JEFE DE UNIDAD	MANDOS MEDIOS Y SUPERIORES	18 A	3,498,198.90	590,205.00	-	1,642,225.20	835,222.50	430,546.20	-	456,254.10	152,157.60
SECRETARIO ADMINISTRATIVO DE CONSEJO	MANDOS MEDIOS Y SUPERIORES	17 C	843,706.60	84,071.70	-	368,394.00	302,458.90	88,782.00	-	102,222.90	21,746.40
SECRETARIO AUXILIAR EJECUTIVO	MANDOS MEDIOS Y SUPERIORES	17 C	875,660.60	84,071.70	-	368,394.00	334,412.90	88,782.00	-	106,058.60	21,746.40
JUEZ	MANDOS MEDIOS Y SUPERIORES	17 C	144,193,900.40	16,360,511.00	-	60,586,980.00	52,663,469.40	14,582,940.00	-	17,911,005.80	3,612,840.00



GOBIERNO DEL ESTADO
DE OAXACA

TABULADOR DE SUELDOS Y SALARIOS Y ANALÍTICO DE PLAZAS 2024

				302	CONSEJO DE LA JUDICATURA						
				Tabulador de Sueldos							
PLAZA / PUESTO	RELACIÓN LABORAL	NIVEL	TOTAL DE PERCEPCIONES	PERCEPCIONES ORDINARIAS					PERCEPCIONES EXTRAORDINARIAS	OBLIGACIONES	
				SUELDO	DESPENSA	COMPENSACIÓN FIJA GARANTIZADA	OTRAS PRESTACIONES SOCIALES Y ECONÓMICAS	REMUNERACIONES ANUALES		DE CARÁCTER FISCAL	DE SEGURIDAD SOCIAL
SECRETARIO AUXILIAR	MANDOS MEDIOS Y SUPERIORES	17 C	1,713,118.40	168,143.40	-	736,788.00	630,623.00	177,564.00	-	210,491.70	43,492.80
SECRETARIO DE ACUERDOS AUTORIZADO PARA DICTAR SENTENCIAS	MANDOS MEDIOS Y SUPERIORES	17 C	5,854,871.80	612,835.10	-	2,494,758.00	2,146,804.70	600,474.00	-	718,966.10	151,236.00
COORDINADOR	MANDOS MEDIOS Y SUPERIORES	17 B	788,070.50	84,071.70	-	306,832.80	324,612.20	72,553.80	-	86,137.10	21,746.40
JEFE DE DEPARTAMENTO	MANDOS MEDIOS Y SUPERIORES	17 A	13,317,680.20	3,520,788.60	-	3,868,502.40	4,995,896.80	932,492.40	-	1,138,303.00	913,752.00
JEFE DE DEPARTAMENTO	MANDOS MEDIOS Y SUPERIORES	17 A	22,487,600.00	4,862,041.40	-	8,814,492.00	6,652,364.60	2,158,702.00	-	2,458,043.20	1,261,848.00
MEDIADOR JUDICIAL	MANDOS MEDIOS Y SUPERIORES	16 A	6,937,734.40	1,250,125.50	-	2,661,642.00	2,331,094.90	694,872.00	-	760,410.40	326,646.00
SECRETARIO DE ACUERDOS DE SALA	MANDOS MEDIOS Y SUPERIORES	16 A	460,287.00	83,341.70	-	177,442.80	153,104.30	46,398.20	-	50,904.90	21,776.40
SECRETARIO DE ESTUDIO Y CUENTA	MANDOS MEDIOS Y SUPERIORES	16 A	461,509.40	83,341.70	-	177,442.80	154,400.10	46,324.80	-	51,181.70	21,776.40
SECRETARIO DE CONSEJO	MANDOS MEDIOS Y SUPERIORES	16 A	3,659,844.00	666,733.60	-	1,419,542.40	1,202,969.60	370,598.40	-	401,670.10	174,211.20
SECRETARIO DE ACUERDOS	CONF	15 C	66,806,956.90	22,685,772.00	4,225,488.00	9,554,122.40	28,373,778.50	1,967,796.00	-	6,603,970.00	3,808,579.20
SECRETARIO INSTRUCTOR	CONF	15 C	678,778.40	241,338.00	44,952.00	101,639.60	269,914.80	20,934.00	-	70,255.00	40,516.80
PERITO JUDICIAL	CONF	15 B	4,924,727.20	2,172,042.00	404,568.00	259,264.80	2,088,852.40	-	-	335,059.20	364,651.20



GOBIERNO DEL ESTADO
DE OAXACA

TABULADOR DE SUELDOS Y SALARIOS Y ANALÍTICO DE PLAZAS 2024

				302	CONSEJO DE LA JUDICATURA							
				Tabulador de Sueldos								
PLAZA / PUESTO	RELACIÓN LABORAL	NIVEL	TOTAL DE PERCEPCIONES	PERCEPCIONES ORDINARIAS						PERCEPCIONES EXTRAORDINARIAS	OBLIGACIONES	
				SUELDO	DESPENSA	COMPENSACIÓN FIJA GARANTIZADA	OTRAS PRESTACIONES SOCIALES Y ECONÓMICAS	REMUNERACIONES ANUALES	DE CARÁCTER FISCAL		DE SEGURIDAD SOCIAL	
AUDITOR	CONF	15 B	3,454,780.20	1,568,697.00	292,188.00	187,246.80	1,406,648.40	-	-	241,987.20	263,359.20	
GESTOR ADMINISTRATIVO	CONF	15	229,017.80	120,669.00	22,476.00	-	85,872.80	-	-	13,187.60	20,258.40	
JEFE DE OFICINA	CONF	15	56,474,666.20	30,287,919.00	5,641,476.00	-	20,545,271.20	-	-	3,310,087.60	5,084,858.40	
ACTUARIO JUDICIAL	CONF	14 B	9,962,497.60	3,724,752.00	719,232.00	1,459,200.00	4,059,313.60	-	-	649,856.00	653,836.80	
ANALISTA	CONF	13	37,048,833.50	19,559,115.20	4,023,204.00	-	13,466,514.30	-	-	1,935,276.40	3,709,381.20	
TECNICO ADMINISTRATIVO	CONF	12	3,101,830.40	1,544,096.00	352,896.00	-	1,204,838.40	-	-	145,841.60	339,859.20	
TRABAJADOR SOCIAL	CONF	11	720,552.60	361,642.00	88,224.00	-	270,686.60	-	-	33,258.00	85,953.60	
ACTUARIO JUDICIAL	CONF	10	14,991,208.50	7,352,587.20	1,896,816.00	-	5,741,805.30	-	-	660,445.60	1,865,236.80	
TECNICO	CONF	10	4,792,291.80	2,308,370.40	595,512.00	-	1,888,409.40	-	-	207,349.20	585,597.60	
SECRETARIO EJECUTIVO DE DIRECTOR	CONF	8	1,335,617.20	593,246.40	176,448.00	-	565,922.80	-	-	54,953.60	177,196.80	
CHOFER	CONF	7	1,583,998.40	714,792.00	220,560.00	-	648,646.40	-	-	63,105.00	222,588.00	
CAPTURISTA DE DATOS	CONF	5	3,473,436.10	1,538,803.50	507,288.00	-	1,427,344.60	-	-	120,469.40	516,230.40	
OFICIAL DE POLICIA	CONF	5	1,848,051.00	802,854.00	264,672.00	-	780,525.00	-	-	62,853.60	269,337.60	
OFICIAL ADMINISTRATIVO	CONF	4	40,753,771.80	18,040,742.50	6,065,400.00	-	16,647,629.30	-	-	1,393,150.00	6,186,840.00	
AUXILIAR	CONF	1	9,523,595.80	4,080,722.10	1,477,752.00	-	3,965,121.70	-	-	298,190.20	1,520,122.80	
CONTADOR	BASE	13 C	438,839.00	216,057.60	15,282.00	5,700.00	201,799.40	-	-	33,988.50	16,546.80	
ABOGADO	BASE	13 C	13,674,168.30	6,481,728.00	458,460.00	171,000.00	6,562,980.30	-	-	1,019,655.00	496,404.00	



GOBIERNO DEL ESTADO
DE OAXACA

TABULADOR DE SUELDOS Y SALARIOS Y ANALÍTICO DE PLAZAS 2024

				302		CONSEJO DE LA JUDICATURA					
				Tabulador de Sueldos							
PLAZA / PUESTO	RELACIÓN LABORAL	NIVEL	TOTAL DE PERCEPCIONES	PERCEPCIONES ORDINARIAS					PERCEPCIONES EXTRAORDINARIAS	OBLIGACIONES	
				SUELDO	DESPENSA	COMPENSACIÓN FIJA GARANTIZADA	OTRAS PRESTACIONES SOCIALES Y ECONÓMICAS	REMUNERACIONES ANUALES		DE CARÁCTER FISCAL	DE SEGURIDAD SOCIAL
ANALISTA	BASE	13 C	11,033,643.00	5,401,440.00	382,050.00	142,500.00	5,107,653.00	-	-	849,712.50	413,670.00
TECNICO ESPECIALIZADO	BASE	13 C	38,126,013.40	17,932,780.80	1,268,406.00	473,100.00	18,451,726.60	-	-	2,821,045.50	1,373,384.40
EDUCADORA	BASE	13 C	447,525.40	216,057.60	15,282.00	5,700.00	210,485.80	-	-	33,988.50	16,546.80
ANALISTA	BASE	13 B	411,307.60	211,618.80	15,282.00	5,700.00	178,706.80	-	-	32,903.90	16,723.20
TECNICO ESPECIALIZADO	BASE	13 B	5,589,628.90	2,539,425.60	183,384.00	68,400.00	2,798,419.30	-	-	394,846.80	200,678.40
ABOGADO	BASE	13 B	1,302,574.40	634,856.40	45,846.00	17,100.00	604,772.00	-	-	98,711.70	50,169.60
ANALISTA	BASE	13 A	1,155,183.20	621,352.80	45,846.00	17,100.00	470,884.40	-	-	95,413.50	50,709.60
ABOGADO	BASE	13 A	4,647,101.80	2,278,293.60	168,102.00	62,700.00	2,138,006.20	-	-	349,849.50	185,935.20
TECNICO ESPECIALIZADO	BASE	13 A	23,055,613.20	11,184,350.40	825,228.00	307,800.00	10,738,234.80	-	-	1,717,443.00	912,772.80
ACTUARIO JUDICIAL	BASE	12 C	807,033.40	405,429.60	30,564.00	11,400.00	359,639.80	-	-	61,457.60	34,156.80
TECNICO	BASE	12 C	5,807,838.40	2,838,007.20	213,948.00	79,800.00	2,676,083.20	-	-	430,203.20	239,097.60
ACTUARIO JUDICIAL	BASE	12 B	387,570.00	195,597.60	15,282.00	5,700.00	170,990.40	-	-	28,989.80	17,362.80
TECNICO	BASE	12 B	3,910,820.60	1,955,976.00	152,820.00	57,000.00	1,745,024.60	-	-	289,898.00	173,628.00
TECNICO	BASE	12 A	17,866,013.60	8,804,676.00	702,972.00	262,200.00	8,096,165.60	-	-	1,286,422.20	806,361.60
ACTUARIO JUDICIAL	BASE	12 A	1,964,503.30	957,030.00	76,410.00	28,500.00	902,563.30	-	-	139,828.50	87,648.00
TECNICO	BASE	11 C	2,996,671.00	1,497,129.60	122,256.00	45,600.00	1,331,685.40	-	-	215,388.80	141,600.00



GOBIERNO DEL ESTADO
DE OAXACA

TABULADOR DE SUELDOS Y SALARIOS Y ANALÍTICO DE PLAZAS 2024

				302 CONSEJO DE LA JUDICATURA							
				Tabulador de Sueldos							
PLAZA / PUESTO	RELACIÓN LABORAL	NIVEL	TOTAL DE PERCEPCIONES	PERCEPCIONES ORDINARIAS					PERCEPCIONES EXTRAORDINARIAS	OBLIGACIONES	
				SUELDO	DESPENSA	COMPENSACIÓN FIJA GARANTIZADA	OTRAS PRESTACIONES SOCIALES Y ECONÓMICAS	REMUNERACIONES ANUALES		DE CARÁCTER FISCAL	DE SEGURIDAD SOCIAL
ACTUARIO JUDICIAL	BASE	11 C	1,138,349.80	561,423.60	45,846.00	17,100.00	513,980.20	-	-	80,770.80	53,100.00
TECNICO	BASE	11 B	1,479,117.00	731,798.40	61,128.00	22,800.00	663,390.60	-	-	103,598.40	71,467.20
TECNICO	BASE	11 A	15,036,267.30	7,465,854.00	626,562.00	233,700.00	6,710,151.30	-	-	1,053,306.40	733,965.60
ACTUARIO JUDICIAL	BASE	11 A	733,180.60	364,188.00	30,564.00	11,400.00	327,028.60	-	-	51,380.80	35,803.20
ACTUARIO JUDICIAL	BASE	10 C	317,259.80	178,064.40	15,282.00	5,700.00	118,213.40	-	-	24,706.30	18,062.40
TECNICO	BASE	10 C	4,345,616.00	2,136,772.80	183,384.00	23,760.00	2,001,699.20	-	-	286,940.40	216,748.80
TECNICO	BASE	10 B	2,804,255.60	1,392,969.60	122,256.00	15,840.00	1,273,190.00	-	-	183,584.00	145,756.80
TECNICO	BASE	10 A	10,819,500.80	5,444,083.20	489,024.00	63,360.00	4,823,033.60	-	-	703,113.60	588,096.00
OFICIAL ADMINISTRATIVO	BASE	9 C	3,704,522.60	1,821,072.00	168,102.00	21,780.00	1,693,568.60	-	-	229,401.70	204,164.40
OFICIAL ADMINISTRATIVO	BASE	9 B	984,004.80	487,580.40	45,846.00	5,940.00	444,638.40	-	-	60,346.20	56,044.80
OFICIAL ADMINISTRATIVO	BASE	9 A	11,443,004.00	5,582,692.80	550,152.00	71,280.00	5,238,879.20	-	-	666,648.00	683,251.20
OFICIAL ADMINISTRATIVO	BASE	8 C	2,529,676.00	1,225,219.20	122,256.00	15,840.00	1,166,360.80	-	-	144,992.00	152,448.00
OFICIAL ADMINISTRATIVO	BASE	8 B	1,183,016.50	605,764.80	61,128.00	7,920.00	508,203.70	-	-	71,093.60	76,497.60
OFICIAL ADMINISTRATIVO	BASE	8 A	11,809,288.60	5,813,355.60	595,998.00	77,220.00	5,322,715.00	-	-	674,126.70	749,548.80
OFICIAL ADMINISTRATIVO	BASE	7 C	1,221,099.00	588,849.60	61,128.00	7,920.00	563,201.40	-	-	67,626.40	77,169.60
OFICIAL ADMINISTRATIVO	BASE	7 B	1,503,665.60	728,130.00	76,410.00	9,900.00	689,225.60	-	-	82,907.50	96,780.00



GOBIERNO DEL ESTADO
DE OAXACA

TABULADOR DE SUELDOS Y SALARIOS Y ANALÍTICO DE PLAZAS 2024

				302		CONSEJO DE LA JUDICATURA					
				Tabulador de Sueldos							
PLAZA / PUESTO	RELACIÓN LABORAL	NIVEL	TOTAL DE PERCEPCIONES	PERCEPCIONES ORDINARIAS					PERCEPCIONES EXTRAORDINARIAS	OBLIGACIONES	
				SUELDO	DESPENSA	COMPENSACIÓN FIJA GARANTIZADA	OTRAS PRESTACIONES SOCIALES Y ECONÓMICAS	REMUNERACIONES ANUALES		DE CARÁCTER FISCAL	DE SEGURIDAD SOCIAL
OFICIAL ADMINISTRATIVO	BASE	7 A	10,404,888.20	5,031,810.00	534,870.00	69,300.00	4,768,908.20	-	-	567,007.00	680,064.00
OFICIAL ADMINISTRATIVO	BASE	6 C	1,444,852.40	710,460.00	76,410.00	9,900.00	648,082.40	-	-	79,284.50	97,482.00
OFICIAL ADMINISTRATIVO	BASE	6 B	861,749.40	420,321.60	45,846.00	5,940.00	389,641.80	-	-	46,350.60	58,726.80
OFICIAL ADMINISTRATIVO	BASE	6 A	11,091,389.10	5,400,860.40	595,998.00	77,220.00	5,017,310.70	-	-	589,578.60	765,975.60
OFICIAL ADMINISTRATIVO	BASE	5 C	1,082,622.60	549,268.80	61,128.00	7,920.00	464,305.80	-	-	59,514.00	78,748.80
OFICIAL ADMINISTRATIVO	BASE	5 B	2,433,720.20	1,224,925.20	137,538.00	17,820.00	1,053,437.00	-	-	131,663.70	177,616.80
OFICIAL ADMINISTRATIVO	BASE	5 A	12,945,191.90	6,476,947.20	733,536.00	95,040.00	5,639,668.70	-	-	690,739.20	949,536.00
OFICIAL ADMINISTRATIVO	BASE	4 C	1,098,753.10	537,715.20	61,128.00	7,920.00	491,989.90	-	-	57,145.20	79,209.60
OFICIAL ADMINISTRATIVO	BASE	4 B	789,837.40	400,755.60	45,846.00	5,940.00	337,295.80	-	-	42,366.30	59,508.00
OFICIAL ADMINISTRATIVO	BASE	4 A	11,416,635.30	5,848,286.40	672,408.00	87,120.00	4,808,820.90	-	-	615,986.80	873,945.60
AUXILIAR	BASE	3 A	263,878.40	129,121.20	15,282.00	1,980.00	117,495.20	-	-	13,305.20	20,013.60
AUXILIAR	BASE	1 A	998,576.60	492,777.60	61,128.00	7,920.00	436,751.00	-	-	48,881.60	81,000.00
HONORARIOS ASIMILADOS	HONORARIOS	1	1,024,815.60	1,024,815.60	-	-	-	-	-	184,815.90	-



GOBIERNO DEL ESTADO
DE OAXACA

TABULADOR DE SUELDOS Y SALARIOS Y ANALÍTICO DE PLAZAS 2024

			302	CONSEJO DE LA JUDICATURA	
			Analítico de plazas		
PLAZA / PUESTO	RELACIÓN LABORAL	NÚMERO DE PLAZAS	REMUNERACIONES		
			DESDE	HASTA	
CONSEJERO 23 A	MANDOS MEDIOS Y SUPERIORES	4	2,780,767.30	2,918,104.90	
SECRETARIO EJECUTIVO 22 A	MANDOS MEDIOS Y SUPERIORES	1	1,582,856.90	1,582,856.90	
DIRECTOR 21 C	MANDOS MEDIOS Y SUPERIORES	8	1,511,037.10	1,539,328.30	
DIRECTOR 21 B	MANDOS MEDIOS Y SUPERIORES	4	1,138,639.20	1,200,046.20	
VISITADOR GENERAL 21 B	MANDOS MEDIOS Y SUPERIORES	1	1,163,755.00	1,163,755.00	
VISITADOR 18 B	MANDOS MEDIOS Y SUPERIORES	4	859,345.80	924,550.20	
ADMINISTRADOR REGIONAL 18 A	MANDOS MEDIOS Y SUPERIORES	7	495,593.20	630,708.40	
JEFE DE UNIDAD 18 A	MANDOS MEDIOS Y SUPERIORES	7	489,367.80	507,515.40	
SECRETARIO ADMINISTRATIVO DE CONSEJO 17 C	MANDOS MEDIOS Y SUPERIORES	1	689,416.90	689,416.90	
SECRETARIO AUXILIAR EJECUTIVO 17 C	MANDOS MEDIOS Y SUPERIORES	1	725,207.30	725,207.30	
JUEZ 17 C	MANDOS MEDIOS Y SUPERIORES	170	16,611.00	1,145,398.00	
SECRETARIO AUXILIAR 17 C	MANDOS MEDIOS Y SUPERIORES	2	689,416.90	709,561.30	
SECRETARIO DE ACUERDOS AUTORIZADO PARA DICTAR SENTENCIAS 17 C	MANDOS MEDIOS Y SUPERIORES	7	684,909.70	954,779.20	
COORDINADOR 17 B	MANDOS MEDIOS Y SUPERIORES	1	618,730.40	618,730.40	
JEFE DE DEPARTAMENTO 17 A	MANDOS MEDIOS Y SUPERIORES	42	271,402.60	387,974.30	
JEFE DE DEPARTAMENTO 17 A	MANDOS MEDIOS Y SUPERIORES	58	354,353.50	482,876.50	
SECRETARIO DE CONSEJO 16 A	MANDOS MEDIOS Y SUPERIORES	8	403,319.30	422,939.30	
SECRETARIO DE ACUERDOS DE SALA 16 A	MANDOS MEDIOS Y SUPERIORES	1	418,024.30	584,454.70	
SECRETARIO DE ESTUDIO Y CUENTA 16 A	MANDOS MEDIOS Y SUPERIORES	1	750.00	803,741.30	
MEDIADOR JUDICIAL 16 A	MANDOS MEDIOS Y SUPERIORES	15	11,500.00	528,149.60	
HONORARIOS ASIMILADOS 1	HONORARIOS	2	226,876.80	701,724.00	
SECRETARIO DE ACUERDOS 15 C	CONFIANZA ADMINISTRATIVA	188	470.00	542,636.80	
SECRETARIO INSTRUCTOR 15 C	CONFIANZA ADMINISTRATIVA	2	13,046.00	369,421.20	



GOBIERNO DEL ESTADO
DE OAXACA


TABULADOR DE SUELDOS Y SALARIOS Y ANALÍTICO DE PLAZAS 2024

			302	CONSEJO DE LA JUDICATURA	
			Analítico de plazas		
PLAZA / PUESTO	RELACIÓN LABORAL	NÚMERO DE PLAZAS	REMUNERACIONES		
			DESDE	HASTA	
PERITO JUDICIAL 15 B	CONFIANZA ADMINISTRATIVA	18	470.00	379,911.00	
AUDITOR 15 B	CONFIANZA ADMINISTRATIVA	13	2,104.00	306,059.00	
JEFE DE OFICINA 15	CONFIANZA ADMINISTRATIVA	251	470.00	401,067.00	
GESTOR ADMINISTRATIVO 15	CONFIANZA ADMINISTRATIVA	1	258,113.00	258,113.00	
ACTUARIO JUDICIAL 14 B	CONFIANZA ADMINISTRATIVA	32	275,690.90	407,627.10	
ANALISTA 13	CONFIANZA ADMINISTRATIVA	179	470.00	310,833.80	
TECNICO ADMINISTRATIVO 12	CONFIANZA ADMINISTRATIVA	16	191,306.80	226,254.40	
TRABAJADOR SOCIAL 11	CONFIANZA ADMINISTRATIVA	4	11,154.20	207,857.70	
ACTUARIO JUDICIAL 10	CONFIANZA ADMINISTRATIVA	86	800.00	253,608.60	
TECNICO 10	CONFIANZA ADMINISTRATIVA	27	470.00	205,133.00	
SECRETARIO EJECUTIVO DE DIRECTOR 8	CONFIANZA ADMINISTRATIVA	8	165,751.80	187,982.00	
CHOFER 7	CONFIANZA ADMINISTRATIVA	10	470.00	181,969.80	
OFICIAL DE POLICIA 5	CONFIANZA ADMINISTRATIVA	12	470.00	171,496.90	
CAPTURISTA DE DATOS 5	CONFIANZA ADMINISTRATIVA	23	1,500.00	170,413.70	
OFICIAL ADMINISTRATIVO 4	CONFIANZA ADMINISTRATIVA	275	330.00	228,770.50	
AUXILIAR 1	CONFIANZA ADMINISTRATIVA	67	127,745.30	225,420.50	
EDUCADORA 13 C	ADMINISTRATIVA DE BASE	1	510,381.20	510,381.20	
TECNICO ESPECIALIZADO 13 C	ADMINISTRATIVA DE BASE	83	132.00	720,733.10	
CONTADOR 13 C	ADMINISTRATIVA DE BASE	1	501,646.40	501,646.40	
ANALISTA 13 C	ADMINISTRATIVA DE BASE	25	5,340.80	743,959.90	
ABOGADO 13 C	ADMINISTRATIVA DE BASE	30	42,543.90	591,704.00	
ANALISTA 13 B	ADMINISTRATIVA DE BASE	1	3,309.00	471,181.00	
ABOGADO 13 B	ADMINISTRATIVA DE BASE	3	492,293.20	497,938.80	
TECNICO ESPECIALIZADO 13 B	ADMINISTRATIVA DE BASE	12	3,089.00	652,513.30	
ABOGADO 13 A	ADMINISTRATIVA DE BASE	11	20,876.80	493,695.20	



GOBIERNO DEL ESTADO
DE OAXACA

TABULADOR DE SUELDOS Y SALARIOS Y ANALÍTICO DE PLAZAS 2024

			302	CONSEJO DE LA JUDICATURA	
			Analítico de plazas		
PLAZA / PUESTO	RELACIÓN LABORAL	NÚMERO DE PLAZAS	REMUNERACIONES		
			DESDE	HASTA	
ANALISTA 13 A	ADMINISTRATIVA DE BASE	3	433,138.80	599,653.30	
TECNICO ESPECIALIZADO 13 A	ADMINISTRATIVA DE BASE	54	1,104.00	709,382.60	
ACTUARIO JUDICIAL 12 C	ADMINISTRATIVA DE BASE	2	456,937.00	465,457.20	
TECNICO 12 C	ADMINISTRATIVA DE BASE	14	86,448.80	497,059.20	
ACTUARIO JUDICIAL 12 B	ADMINISTRATIVA DE BASE	1	442,617.40	442,617.40	
TECNICO 12 B	ADMINISTRATIVA DE BASE	10	438,139.80	585,464.00	
TECNICO 12 A	ADMINISTRATIVA DE BASE	46	20,779.40	630,579.00	
ACTUARIO JUDICIAL 12 A	ADMINISTRATIVA DE BASE	5	14,825.50	457,705.20	
TECNICO 11 C	ADMINISTRATIVA DE BASE	8	418,825.30	441,046.40	
ACTUARIO JUDICIAL 11 C	ADMINISTRATIVA DE BASE	3	424,279.60	439,553.90	
TECNICO 11 B	ADMINISTRATIVA DE BASE	4	408,607.60	429,329.40	
ACTUARIO JUDICIAL 11 A	ADMINISTRATIVA DE BASE	2	419,641.60	469,259.70	
TECNICO 11 A	ADMINISTRATIVA DE BASE	41	4,686.00	582,302.30	
ACTUARIO JUDICIAL 10 C	ADMINISTRATIVA DE BASE	1	360,901.40	407,889.40	
TECNICO 10 C	ADMINISTRATIVA DE BASE	12	375,802.70	427,981.20	
TECNICO 10 B	ADMINISTRATIVA DE BASE	8	391,316.40	545,580.20	
TECNICO 10 A	ADMINISTRATIVA DE BASE	32	1,792.60	448,725.60	
OFICIAL ADMINISTRATIVO 9 C	ADMINISTRATIVA DE BASE	11	20,211.40	409,002.00	
OFICIAL ADMINISTRATIVO 9 B	ADMINISTRATIVA DE BASE	3	368,106.10	374,988.70	
OFICIAL ADMINISTRATIVO 9 A	ADMINISTRATIVA DE BASE	36	349,264.50	388,639.20	
OFICIAL ADMINISTRATIVO 8 C	ADMINISTRATIVA DE BASE	8	346,806.40	366,543.00	
OFICIAL ADMINISTRATIVO 8 B	ADMINISTRATIVA DE BASE	4	25,070.40	344,031.50	
OFICIAL ADMINISTRATIVO 8 A	ADMINISTRATIVA DE BASE	39	1,104.00	355,467.50	
OFICIAL ADMINISTRATIVO 7 C	ADMINISTRATIVA DE BASE	4	335,232.20	348,208.30	
OFICIAL ADMINISTRATIVO 7 B	ADMINISTRATIVA DE BASE	5	330,874.00	381,099.10	



GOBIERNO DEL ESTADO
DE OAXACA

TABULADOR DE SUELDOS Y SALARIOS Y ANALÍTICO DE PLAZAS 2024

			302	CONSEJO DE LA JUDICATURA	
			Analítico de plazas		
PLAZA / PUESTO	RELACIÓN LABORAL	NÚMERO DE PLAZAS	REMUNERACIONES		
			DESDE	HASTA	
OFICIAL ADMINISTRATIVO 7 A	ADMINISTRATIVA DE BASE	35	27,928.60	381,338.20	
OFICIAL ADMINISTRATIVO 6 C	ADMINISTRATIVA DE BASE	5	16,475.80	336,796.60	
OFICIAL ADMINISTRATIVO 6 B	ADMINISTRATIVA DE BASE	3	321,424.80	364,208.60	
OFICIAL ADMINISTRATIVO 6 A	ADMINISTRATIVA DE BASE	39	2,381.70	415,484.70	
OFICIAL ADMINISTRATIVO 5 C	ADMINISTRATIVA DE BASE	4	2,328.20	315,790.60	
OFICIAL ADMINISTRATIVO 5 B	ADMINISTRATIVA DE BASE	9	11,400.90	329,838.90	
OFICIAL ADMINISTRATIVO 5 A	ADMINISTRATIVA DE BASE	48	3,327.80	354,218.40	
OFICIAL ADMINISTRATIVO 4 C	ADMINISTRATIVA DE BASE	4	293,487.90	325,452.30	
OFICIAL ADMINISTRATIVO 4 B	ADMINISTRATIVA DE BASE	3	295,042.60	297,466.40	
OFICIAL ADMINISTRATIVO 4 A	ADMINISTRATIVA DE BASE	44	1,104.00	328,232.00	
AUXILIAR 3 A	ADMINISTRATIVA DE BASE	1	291,982.40	291,982.40	
AUXILIAR 1 A	ADMINISTRATIVA DE BASE	4	256,585.80	294,993.60	



GOBIERNO DEL ESTADO
DE OAXACA

TABULADOR DE SUELDOS Y SALARIOS Y ANALÍTICO DE PLAZAS 2024

				401	DEFENSORIA DE LOS DERECHOS HUMANOS DEL PUEBLO DE OAXACA						
				Tabulador de Sueldos							
PLAZA / PUESTO	RELACIÓN LABORAL	NIVEL	TOTAL DE PERCEPCIONES	PERCEPCIONES ORDINARIAS					PERCEPCIONES EXTRAORDINARIAS	OBLIGACIONES	
				SUELDO	DESPENSA	COMPENSACIÓN FIJA GARANTIZADA	OTRAS PRESTACIONES SOCIALES Y ECONÓMICAS	REMUNERACIONES ANUALES		DE CARÁCTER FISCAL	DE SEGURIDAD SOCIAL
DEFENSOR/A	COFIANZA		1,650,981.42	889,218.00	-	400,148.10	80,029.62	281,585.70	-	442,301.01	25,175.78
DIRECTOR GENERAL	COFIANZA		1,282,635.00	729,000.00	-	328,050.00	65,610.00	159,975.00	-	321,488.60	25,175.78
CONTRALOR/A	COFIANZA		774,513.46	530,690.62	-	106,138.12	21,227.62	116,457.10	-	165,957.98	25,175.78
DIRECTOR/A ADMINISTRATIVO	COFIANZA		774,513.46	530,690.62	-	106,138.12	21,227.62	116,457.10	-	165,957.98	25,175.78
SECRETARIO EJECUTIVO	COFIANZA		855,090.00	486,000.00	-	218,700.00	43,740.00	106,650.00	-	190,130.94	25,175.78
SECRETARIO PARTICULAR	COFIANZA		566,984.30	373,152.38	-	93,288.09	18,657.62	81,886.21	-	105,242.24	25,175.78
CONSULTOR	COFIANZA		1,213,942.76	344,979.00	-	310,481.10	62,096.22	75,703.72	-	231,390.71	25,175.78
DEFENSOR ADJUNTO 15	COFIANZA		4,433,800.00	180,000.00	-	1,134,000.00	226,800.00	39,500.00	-	666,835.94	25,175.78
DEFENSOR ADJUNTO 16500	COFIANZA		1,045,110.00	198,000.00	-	267,300.00	53,460.00	43,450.00	-	163,187.55	25,175.78
DEFENSOR ADJUNTO 20	COFIANZA		2,111,333.30	240,000.00	-	540,000.00	108,000.00	52,666.66	-	356,023.23	25,175.78
DEFENSOR ADJUNTO 25	COFIANZA		2,639,166.60	300,000.00	-	675,000.00	135,000.00	65,833.32	-	480,169.63	25,175.78
DEFENSOR ADJUNTO 30	COFIANZA		3,167,000.00	360,000.00	-	810,000.00	162,000.00	79,000.00	-	618,119.70	25,175.78
DEFENSOR REGIONAL	COFIANZA		3,378,133.28	240,000.00	-	864,000.00	172,800.00	52,666.66	-	569,637.17	25,175.78
JEFE DE UNIDAD	COFIANZA		2,517,388.40	344,979.00	-	344,979.00	68,995.80	75,703.72	-	451,527.39	25,175.78
TECNICO ESPECIALIZADO	COFIANZA		3,478,673.40	158,904.00	-	476,712.00	95,342.40	34,870.60	-	442,804.92	25,175.78
DIRECTOR/A	COFIANZA		6,334,000.00	360,000.00	-	1,620,000.00	324,000.00	79,000.00	-	1,236,239.40	25,175.78
MEDICO/PERITO	CONFIANZA		1,900,200.00	360,000.00	-	486,000.00	97,200.00	79,000.00	-	370,871.82	25,175.78
ASESOR	COFIANZA		2,323,540.38	530,690.62	-	318,414.36	63,682.86	116,457.10	-	497,873.93	25,175.78
OFICIAL ADMINISTRATIVO	COFIANZA		5,565,877.44	158,904.00	-	762,739.20	152,547.84	34,870.60	-	708,487.88	25,175.78
OFICIAL TRANSPORTE	COFIANZA		962,270.10	131,868.00	-	131,868.00	26,373.60	28,937.70	-	105,460.99	25,175.78



GOBIERNO DEL ESTADO
DE OAXACA

TABULADOR DE SUELDOS Y SALARIOS Y ANALÍTICO DE PLAZAS 2024

				401	DEFENSORIA DE LOS DERECHOS HUMANOS DEL PUEBLO DE OAXACA						
				Tabulador de Sueldos							
PLAZA / PUESTO	RELACIÓN LABORAL	NIVEL	TOTAL DE PERCEPCIONES	PERCEPCIONES ORDINARIAS					PERCEPCIONES EXTRAORDINARIAS	OBLIGACIONES	
				SUELDO	DESPENSA	COMPENSACIÓN FIJA GARANTIZADA	OTRAS PRESTACIONES SOCIALES Y ECONÓMICAS	REMUNERACIONES ANUALES		DE CARÁCTER FISCAL	DE SEGURIDAD SOCIAL
TECNICO INFORMATICA	COFIANZA		920,894.85	126,198.00	-	126,198.00	25,239.60	27,693.45	-	96,911.15	25,175.78
SECRETARIO/A	COFIANZA		1,474,613.91	112,266.00	-	202,078.80	40,415.76	24,636.15	-	141,647.04	25,175.78
NOTIFICADOR/A	COFIANZA		662,415.48	113,400.00	-	90,720.00	18,555.48	24,885.00	-	64,214.29	25,175.78
INTENDENTE	COFIANZA		348,955.41	68,445.00	-	82,134.00	16,426.80	15,019.87	-	26,550.81	25,175.78
MANTENIMIENTO	COFIANZA		354,047.86	104,166.00	-	83,332.00	16,666.56	22,858.65	-	36,200.09	25,175.78
TECNICO ESPECIALIZADO	HONORARIOS		2,955,614.40	158,904.00	-	476,712.00	95,342.40	-	-	331,079.52	-
OFICIAL ADMINISTRATIVO	HONORARIOS		985,204.80	158,904.00	-	158,904.00	31,780.80	-	-	110,359.84	-
DIRECTOR/A	HONORARIOS		1,663,200.00	360,000.00	-	486,000.00	97,200.00	-	-	306,847.22	-
DEFENSOR REGIONAL	HONORARIOS		1,478,400.00	240,000.00	-	432,000.00	86,400.00	-	-	235,722.32	-
DEFENSOR ADJUNTO	HONORARIOS		2,310,000.00	300,000.00	-	675,000.00	135,000.00	-	-	402,749.64	-
INTENDENTE	HONORARIOS		506,493.00	68,445.00	-	136,890.00	27,378.00	-	-	36,080.54	-

				401	DEFENSORIA DE LOS DERECHOS HUMANOS DEL PUEBLO DE OAXACA	
				Análítico de plazas		
PLAZA / PUESTO	RELACIÓN LABORAL	NÚMERO DE PLAZAS	REMUNERACIONES			
			DESDE	HASTA		
DEFENSOR/A	COFIANZA	1	\$ 1,650,981.42	\$ 1,650,981.42		
DIRECTOR GENERAL	COFIANZA	1	\$ 1,282,635.00	\$ 1,282,635.00		
ASESOR	COFIANZA	1	\$ 774,513.46	\$ 774,513.46		



GOBIERNO DEL ESTADO
DE OAXACA


TABULADOR DE SUELDOS Y SALARIOS Y ANALÍTICO DE PLAZAS 2024


			401 DEFENSORIA DE LOS DERECHOS HUMANOS DEL PUEBLO DE OAXACA	
			Analítico de plazas	
PLAZA / PUESTO	RELACIÓN LABORAL	NÚMERO DE PLAZAS	REMUNERACIONES	
			DESDE	HASTA
DIRECTOR/A ADMINISTRATIVO	COFIANZA	1	\$ 774,513.46	\$ 774,513.46
SECRETARIO EJECUTIVO	COFIANZA	1	\$ 855,090.00	\$ 855,090.00
SECRETARIO PARTICULAR	COFIANZA	1	\$ 566,984.30	\$ 566,984.30
CONSULTOR	COFIANZA	2	\$ 1,213,942.76	\$ 1,213,942.76
DEFENSOR ADJUNTO 15	COFIANZA	14	\$ 4,433,800.00	\$ 4,433,800.00
DEFENSOR ADJUNTO 16500	COFIANZA	3	\$ 1,045,110.00	\$ 1,045,110.00
DEFENSOR ADJUNTO 20	COFIANZA	5	\$ 2,111,333.30	\$ 2,111,333.30
DEFENSOR ADJUNTO 25	COFIANZA	5	\$ 2,639,166.60	\$ 2,639,166.60
DEFENSOR ADJUNTO 30	COFIANZA	5	\$ 3,167,000.00	\$ 3,167,000.00
DEFENSOR REGIONAL	COFIANZA	8	\$ 3,378,133.28	\$ 3,378,133.28
JEFE DE UNIDAD	COFIANZA	5	\$ 2,517,388.40	\$ 2,517,388.40
TECNICO ESPECIALIZADO	COFIANZA	15	\$ 3,478,673.40	\$ 3,478,673.40
DIRECTOR/A	COFIANZA	10	\$ 6,334,000.00	\$ 6,334,000.00
MEDICO/PERITO	CONFIANZA	3	\$ 1,900,200.00	\$ 1,900,200.00
ASESOR	COFIANZA	3	\$ 2,323,540.38	\$ 2,323,540.38
OFICIAL ADMINISTRATIVO	COFIANZA	24	\$ 5,565,877.44	\$ 5,565,877.44
OFICIAL TRANSPORTE	COFIANZA	5	\$ 962,270.10	\$ 962,270.10
TECNICO INFORMATICA	COFIANZA	5	\$ 920,894.85	\$ 920,894.85
SECRETARIO/A	COFIANZA	9	\$ 1,474,613.91	\$ 1,474,613.91
NOTIFICADOR/A	COFIANZA	4	\$ 662,415.48	\$ 662,415.48
INTENDENTE	COFIANZA	3	\$ 348,955.41	\$ 348,955.41
MANTENIMIENTO	COFIANZA	2	\$ 354,047.86	\$ 354,047.86
TECNICO ESPECIALIZADO	HONORARIOS	15	\$ 2,955,614.40	\$ 2,955,614.40
OFICIAL ADMINISTRATIVO	HONORARIOS	5	\$ 985,204.80	\$ 985,204.80
DIRECTOR/A	HONORARIOS	3	\$ 1,663,200.00	\$ 1,663,200.00
DEFENSOR REGIONAL	HONORARIOS	4	\$ 1,478,400.00	\$ 1,478,400.00
DEFENSOR ADJUNTO	HONORARIOS	5	\$ 2,310,000.00	\$ 2,310,000.00



GOBIERNO DEL ESTADO
DE OAXACA

TABULADOR DE SUELDOS Y SALARIOS Y ANALÍTICO DE PLAZAS 2024


			401	DEFENSORIA DE LOS DERECHOS HUMANOS DEL PUEBLO DE OAXACA							
			Analítico de plazas								
PLAZA / PUESTO			RELACIÓN LABORAL			NÚMERO DE PLAZAS		REMUNERACIONES			
								DESDE		HASTA	
INTENDENTE			HONORARIOS			5		\$ 506,493.00		\$ 506,493.00	


				402	INSTITUTO ESTATAL ELECTORAL Y DE PARTICIPACIÓN CIUDADANA DE OAXACA						
				Tabulador de Sueldos							
PLAZA / PUESTO	RELACIÓN LABORAL	NIVEL	TOTAL DE PERCEPCIONES	PERCEPCIONES ORDINARIAS						OBLIGACIONES	
				SUELDO	DESPENSA	COMPENSACIÓN FIJA GARANTIZADA	OTRAS PRESTACIONES SOCIALES Y ECONÓMICAS	REMUNERACIONES ANUALES	PERCEPCIONES EXTRAORDINARIAS	DE CARÁCTER FISCAL	DE SEGURIDAD SOCIAL
CONSEJERO/CONSEJERA PRESIDENTE	CONFIANZA		1,941,556.00	403,689.00	-	-	-	388,312.00	1,149,555.00	490,204.00	58,817.00
CONSEJERA O CONSEJERO ELECTORAL	CONFIANZA		1,300,007.00	403,689.00	-	-	-	260,002.00	636,316.00	295,992.00	58,817.00
SECRETARIO (A) EJECUTIVO (A)	CONFIANZA		1,098,507.00	342,369.00	-	-	-	219,702.00	536,436.00	240,070.00	50,662.00
COORDINADOR (A) ADMINISTRATIVO (A)	CONFIANZA		892,748.00	204,400.00	-	-	-	178,550.00	509,798.00	182,346.00	32,207.00
DIRECTOR (A) EJECUTIVO (A)	CONFIANZA		843,243.00	204,400.00	-	-	-	168,648.00	470,195.00	168,705.00	32,207.00
CONTRALOR (A) GENERAL	CONFIANZA		843,243.00	204,400.00	-	-	-	168,648.00	470,195.00	168,705.00	32,207.00
COORDINADOR DE ASESORES	CONFIANZA		843,243.00	191,625.00	-	-	-	114,354.00	265,794.00	101,718.00	30,478.00
ASESOR (A)	CONFIANZA		586,464.00	191,625.00	-	-	-	114,354.00	265,794.00	101,718.00	30,478.00
JEFE (A) DE DEPARTAMENTO	CONFIANZA		555,156.00	150,015.00	-	-	-	111,032.00	294,110.00	93,969.00	25,028.00
JEFE (A) DE LA UNIDAD TÉCNICA	CONFIANZA		516,803.00	150,015.00	-	-	-	97,818.00	241,258.00	79,337.00	25,028.00
COORDINADOR (A) DE LOGÍSTICA	CONFIANZA		487,842.00	116,435.00	-	-	-	81,338.00	290,069.00	61,085.00	20,614.00
COORDINADOR (A) SPEN	CONFIANZA		406,689.00	116,435.00	-	-	-	81,338.00	208,916.00	61,085.00	20,554.00
SUPERVISOR (A)	CONFIANZA		393,866.00	108,040.00	-	-	-	77,770.00	203,040.00	54,474.00	19,468.00
ESPECIALISTA	CONFIANZA		377,914.00	108,040.00	-	-	-	74,874.00	191,455.00	47,276.00	19,468.00
COORDINADOR (A) DE QUEJAS Y DENUNCIAS	CONFIANZA		332,130.00	116,435.00	-	-	-	61,862.00	153,833.00	46,530.00	19,468.00
JEFE (A) DE OFICINA	CONFIANZA		350,110.00	108,040.00	-	-	-	67,568.00	162,228.00	47,276.00	19,468.00
ANALISTA	CONFIANZA		311,559.00	95,265.00	-	-	-	58,470.00	138,612.00	38,314.00	17,782.00
TÉCNICO SPEN	CONFIANZA		246,239.00	95,265.00	-	-	-	49,248.00	101,726.00	29,230.16	17,749.00
AUXILIAR TÉCNICO ESPECIALIZADO	CONFIANZA		281,336.00	95,265.00	-	-	-	54,071.00	121,042.00	29,230.00	17,799.00
ENLACE ADMINISTRATIVO	CONFIANZA		270,384.00	95,265.00	-	-	-	54,077.00	121,042.00	33,869.00	17,799.00
AUXILIAR DE OFICINA	CONFIANZA		252,073.00	74,825.00	-	-	-	47,608.00	115,610.00	27,620.00	17,799.00
CHOFER	CONFIANZA		255,605.00	74,825.00	-	-	-	50,580.00	127,494.00	30,542.00	15,370.00
AUXILIAR TÉCNICO	CONFIANZA		248,901.00	95,265.00	-	-	-	54,076.00	121,042.00	26,576.00	17,799.00
ASISTENTE SECRETARIAL	CONFIANZA		248,902.00	95,265.00	-	-	-	54,076.00	121,042.00	23,427.00	17,799.00
AUXILIAR GENERAL	CONFIANZA		201,874.00	95,265.00	-	-	-	45,088.00	101,726.00	26,576.00	15,370.00



GOBIERNO DEL ESTADO
DE OAXACA

TABULADOR DE SUELDOS Y SALARIOS Y ANALÍTICO DE PLAZAS 2024

 INSTITUTO ESTATAL ELECTORAL Y DE PARTICIPACIÓN CIUDADANA DE OAXACA				402	INSTITUTO ESTATAL ELECTORAL Y DE PARTICIPACIÓN CIUDADANA DE OAXACA						
				Tabulador de Sueldos							
PLAZA / PUESTO	RELACIÓN LABORAL	NIVEL	TOTAL DE PERCEPCIONES	PERCEPCIONES ORDINARIAS					PERCEPCIONES EXTRAORDINARIAS	OBLIGACIONES	
				SUELDO	DESPENSA	COMPENSACIÓN FIJA GARANTIZADA	OTRAS PRESTACIONES SOCIALES Y ECONÓMICAS	REMUNERACIONES ANUALES		DE CARÁCTER FISCAL	DE SEGURIDAD SOCIAL
AUXILIAR ADMINISTRATIVO	CONFIANZA		159,702.00	54,020.00	-	-	-	31,282.00	71,109.00	11,890.00	12,926.00
AUXILIAR DE INTENDENCIA	CONFIANZA		149,134.00	54,020.00	-	-	-	28,962.00	61,825.00	11,360.00	12,926.00
SUPERVISORA O SUPERVISOR PP	CONFIANZA		144,000.00	144,000.00	-	-	-	-	-	-	-

 INSTITUTO ESTATAL ELECTORAL Y DE PARTICIPACIÓN CIUDADANA DE OAXACA			402	INSTITUTO ESTATAL ELECTORAL Y DE PARTICIPACIÓN CIUDADANA DE OAXACA	
			Analítico de plazas		
PLAZA / PUESTO	RELACIÓN LABORAL	NÚMERO DE PLAZAS	REMUNERACIONES		
			DESDE	HASTA	
CONSEJERO/CONSEJERA PRESIDENTE	CONFIANZA	1	1,941,556		1,941,556
CONSEJERA O CONSEJERO ELECTORAL	CONFIANZA	6	1,300,007		1,300,007
SECRETARIO (A) EJECUTIVO (A)	CONFIANZA	1	1,098,507		1,098,507
COORDINADOR (A) ADMINISTRATIVO (A)	CONFIANZA	1	892,748		892,748
DIRECTOR (A) EJECUTIVO (A)	CONFIANZA	4	843,243		843,243
CONTRALOR (A) GENERAL	CONFIANZA	1	843,243		843,243
COORDINADOR DE ASESORES	CONFIANZA	1	843,243		943,243
ASESOR (A)	CONFIANZA	4	508,172		586,464
JEFE (A) DE DEPARTAMENTO	CONFIANZA	7	490,310		555,156
JEFE (A) DE LA UNIDAD TÉCNICA	CONFIANZA	6	466,943		516,803
COORDINADOR (A) DE LOGÍSTICA	CONFIANZA	7	406,689		487,842
COORDINADOR (A) SPEN	CONFIANZA	8	406,689		406,689
SUPERVISOR (A)	CONFIANZA	6	377,265		393,866
ESPECIALISTA	CONFIANZA	10	345,142		377,914



GOBIERNO DEL ESTADO
DE OAXACA


TABULADOR DE SUELDOS Y SALARIOS Y ANALÍTICO DE PLAZAS 2024

			402 INSTITUTO ESTATAL ELECTORAL Y DE PARTICIPACIÓN CIUDADANA DE OAXACA	
			Analítico de plazas	
PLAZA / PUESTO	RELACIÓN LABORAL	NÚMERO DE PLAZAS	REMUNERACIONES	
			DESDE	HASTA
COORDINADOR (A) DE QUEJAS Y DENUNCIAS	CONFIANZA	1	332,130	332,130
JEFE (A) DE OFICINA	CONFIANZA	4	322,538	350,110
ANALISTA	CONFIANZA	13	274,777	311,559
TÉCNICO SPEN	CONFIANZA	14	246,239	246,239
AUXILIAR TÉCNICO ESPECIALIZADO	CONFIANZA	2	251,062	281,336
ENLACE ADMINISTRATIVO	CONFIANZA	4	260,102	270,384
AUXILIAR DE OFICINA	CONFIANZA	2	238,042	252,073
CHOFER	CONFIANZA	5	237,693	255,605
AUXILIAR TÉCNICO	CONFIANZA	4	230,901	248,901
ASISTENTE SECRETARIAL	CONFIANZA	1	244,511	248,902
AUXILIAR GENERAL	CONFIANZA	2	187,373	201,874
AUXILIAR ADMINISTRATIVO	CONFIANZA	1	147,127	159,702
AUXILIAR DE INTENDENCIA	CONFIANZA	2	138,249	149,134
SUPERVISORA O SUPERVISOR PP	CONFIANZA	12	144,000	144,000



GOBIERNO DEL ESTADO
DE OAXACA


TABULADOR DE SUELDOS Y SALARIOS Y ANALÍTICO DE PLAZAS 2024

				403	UNIVERSIDAD AUTÓNOMA "BENITO JUÁREZ" DE OAXACA						
				Tabulador de Sueldos							
PLAZA / PUESTO	RELACIÓN LABORAL	NIVEL	TOTAL DE PERCEPCIONES	PERCEPCIONES ORDINARIAS					PERCEPCIONES EXTRAORDINARIAS	OBLIGACIONES	
				SUELDO	DESPENSA	COMPENSACIÓN FIJA GARANTIZADA	OTRAS PRESTACIONES SOCIALES Y ECONÓMICAS	REMUNERACIONES ANUALES		DE CARÁCTER FISCAL	DE SEGURIDAD SOCIAL
AFANADORA	BASE	NO APLICA	\$13,195,165.74	\$7,999,555.20	\$26,040.00	\$2,455,274.54	\$452,248.87	\$2,262,047.13		\$853,483.20	\$305,990.78
ASIGNATURA "A" (hom.)	BASE	NO APLICA	\$45,933,597.68	\$25,562,968.08	\$23,861.52	\$3,823,953.06	\$8,261,407.51	\$8,261,407.51		\$4,350,166.32	\$845,610.90
ASIGNATURA "A" NH	BASE	NO APLICA	\$5,365,426.30	\$3,031,788.96	\$23,861.52	\$277,210.60	\$1,016,282.61	\$1,016,282.61		\$156,069.60	\$57,686.85
ASIGNATURA "B" (hom.)	BASE	NO APLICA	\$72,441,961.39	\$41,125,810.32	\$23,861.52	\$4,787,477.53	\$13,252,406.01	\$13,252,406.01		\$5,385,398.16	\$940,028.95
ASIGNATURA "B" NH	BASE	NO APLICA	\$5,316,402.04	\$3,021,298.56	\$23,861.52	\$318,494.60	\$976,373.68	\$976,373.68		\$182,481.12	\$63,833.69
ASIGNATURA "C" NH	BASE	NO APLICA	\$108,935,946.31	\$62,732,171.28	\$23,861.52	\$11,756,063.37	\$17,211,925.07	\$17,211,925.07		\$5,871,825.84	\$2,839,382.69
AUXILIAR BIBLIOTECARIO	BASE	NO APLICA	\$11,395,546.42	\$6,076,585.20	\$26,040.00	\$1,926,502.14	\$1,826,065.65	\$1,540,353.43		\$605,520.96	\$264,520.24
AUXILIAR DE SERVICIOS	BASE	NO APLICA	\$68,796,465.28	\$37,454,702.88	\$26,040.00	\$10,952,368.13	\$10,905,977.05	\$9,457,377.22		\$3,307,812.72	\$1,520,508.61
BIBLIOTECARIO	BASE	NO APLICA	\$8,818,599.17	\$4,311,098.40	\$26,040.00	\$1,378,074.23	\$1,752,544.34	\$1,350,842.20		\$681,798.72	\$180,614.19
ENFERMERA	BASE	NO APLICA	\$2,208,336.19	\$1,210,219.20	\$26,040.00	\$219,345.76	\$400,152.60	\$352,578.63		\$103,847.28	\$27,975.59
JARDINERO	BASE	NO APLICA	\$7,394,859.93	\$3,615,183.60	\$26,040.00	\$1,401,027.36	\$1,314,267.12	\$1,038,341.85		\$520,557.36	\$174,430.22
MECANOGRAFA	BASE	NO APLICA	\$18,480,455.71	\$10,076,362.80	\$26,040.00	\$3,044,945.95	\$2,858,875.77	\$2,474,231.19		\$900,882.96	\$424,279.55
OFICIAL DE SERVICIOS	BASE	NO APLICA	\$15,659,019.17	\$8,384,149.20	\$26,040.00	\$1,531,071.00	\$3,051,178.89	\$2,666,580.08		\$600,199.44	\$183,535.61
OFICIAL DE TRANSPORTE	BASE	NO APLICA	\$4,474,446.40	\$2,230,645.20	\$26,040.00	\$770,567.76	\$800,163.43	\$647,030.01		\$283,837.20	\$96,220.50
SECRETARIA	BASE	NO APLICA	\$63,647,932.00	\$33,516,508.80	\$26,040.00	\$7,472,483.85	\$12,271,552.15	\$10,361,347.20		\$3,741,034.80	\$904,015.76
TAQUIMECANOGRAFA	BASE	NO APLICA	\$4,116,304.56	\$2,076,807.60	\$26,040.00	\$749,284.16	\$694,066.02	\$570,106.78		\$254,187.12	\$89,798.59
TC PI ASISTENTE A	BASE	NO APLICA	\$3,718,522.21	\$2,069,829.60	\$23,861.52	\$300,759.29	\$662,035.90	\$662,035.90		\$309,688.32	\$65,474.64
TC PI ASISTENTE C	BASE	NO APLICA	\$2,616,134.35	\$1,499,825.76	\$23,861.52	\$129,738.85	\$481,354.11	\$481,354.11		\$120,794.16	\$22,385.94



GOBIERNO DEL ESTADO
DE OAXACA

TABULADOR DE SUELDOS Y SALARIOS Y ANALÍTICO DE PLAZAS 2024

				403	UNIVERSIDAD AUTÓNOMA "BENITO JUÁREZ" DE OAXACA						
				Tabulador de Sueldos							
PLAZA / PUESTO	RELACIÓN LABORAL	NIVEL	TOTAL DE PERCEPCIONES	PERCEPCIONES ORDINARIAS					PERCEPCIONES EXTRAORDINARIAS	OBLIGACIONES	
				SUELDO	DESPENSA	COMPENSACIÓN FIJA GARANTIZADA	OTRAS PRESTACIONES SOCIALES Y ECONÓMICAS	REMUNERACIONES ANUALES		DE CARÁCTER FISCAL	DE SEGURIDAD SOCIAL
TC PI ASOCIADO A	BASE	NO APLICA	\$16,343,729.47	\$9,458,304.24	\$23,861.52	\$978,201.89	\$2,941,680.91	\$2,941,680.91	\$1,082,656.08	\$169,616.53	
TC PI ASOCIADO B	BASE	NO APLICA	\$15,227,806.74	\$8,723,529.60	\$23,861.52	\$669,846.36	\$2,905,284.63	\$2,905,284.63	\$703,749.36	\$100,153.74	
TC PI TITULAR A	BASE	NO APLICA	\$53,813,384.19	\$30,676,730.88	\$23,861.52	\$3,637,297.05	\$9,737,747.37	\$9,737,747.37	\$5,101,595.52	\$671,034.86	
TC PI TITULAR B	BASE	NO APLICA	\$52,886,885.21	\$30,226,836.48	\$23,861.52	\$2,941,188.09	\$9,847,499.56	\$9,847,499.56	\$4,101,552.48	\$498,193.29	
VELADOR	BASE	NO APLICA	\$23,006,831.01	\$11,614,738.80	\$26,040.00	\$3,391,846.90	\$4,394,731.97	\$3,579,473.34	\$1,350,453.60	\$425,404.36	
COORD.ACADEMICO	CONFIANZA	NO APLICA	\$10,144,054.33	\$5,859,414.72	\$26,040.00	\$1,317,823.04	\$1,556,946.95	\$1,383,829.62	\$1,009,136.16	\$209,738.52	
COORD.ADMINISTRATIVO	CONFIANZA	NO APLICA	\$21,015,259.32	\$11,344,975.68	\$26,040.00	\$2,607,521.63	\$3,807,495.52	\$3,229,226.49	\$1,798,075.92	\$350,016.43	
EX-DIRECTOR MEDIA SUPERIOR	CONFIANZA	NO APLICA	\$5,068,886.15	\$2,718,973.68	\$26,040.00	\$613,227.37	\$959,339.34	\$751,305.76	\$848,663.04	\$110,802.20	
EX-DIRECTOR SUPERIOR	CONFIANZA	NO APLICA	\$9,429,960.55	\$4,895,761.68	\$26,040.00	\$1,112,790.88	\$1,951,123.24	\$1,444,244.75	\$1,794,060.24	\$212,227.47	
SECRETARIA EJECUTIVA	CONFIANZA	NO APLICA	\$19,957,579.98	\$10,605,223.68	\$26,040.00	\$2,941,167.41	\$3,441,515.64	\$2,943,633.25	\$1,269,293.76	\$352,732.58	
SUPERVISOR DE PERSONAL	CONFIANZA	NO APLICA	\$7,713,419.52	\$4,062,340.32	\$26,040.00	\$1,070,822.39	\$1,386,294.08	\$1,167,922.73	\$686,965.68	\$153,105.66	
ADMINISTRATIVO "E"	MANDOS MEDIOS	NO APLICA	\$11,048,811.70	\$6,306,613.92	\$26,040.00	\$1,368,144.39	\$1,795,591.84	\$1,552,421.55	\$1,625,750.16	\$224,754.26	
DIRECTOR DE ESCUELA	MANDOS MEDIOS	NO APLICA	\$5,555,338.96	\$3,022,804.56	\$26,040.00	\$679,125.02	\$1,020,355.38	\$807,014.00	\$912,591.60	\$119,398.59	
DIRECTOR DE FACULTAD	MANDOS MEDIOS	NO APLICA	\$8,884,193.89	\$4,557,489.36	\$26,040.00	\$1,038,708.47	\$1,887,356.64	\$1,374,599.42	\$1,727,238.24	\$202,040.82	
ALMACENISTA	BASE	NO APLICA	\$312,982.94	\$153,837.60	\$26,040.00	\$33,729.01	\$52,245.29	\$47,131.04	\$11,110.32	\$3,826.96	
ARCHIVISTA	BASE	NO APLICA	\$1,333,488.27	\$644,588.16	\$26,040.00	\$258,649.45	\$225,231.82	\$178,978.84	\$95,061.84	\$31,578.49	
ASESOR ESPECIALIZADO EN INFORM	BASE	NO APLICA	\$11,357,873.92	\$6,319,636.08	\$26,040.00	\$1,236,655.71	\$2,005,629.35	\$1,769,912.78	\$1,441,323.12	\$251,195.79	
AUX DE LA DIR.DE SER.ESCOLARES	BASE	NO APLICA	\$472,877.16	\$258,748.56	\$26,040.00	\$9,642.70	\$89,222.95	\$89,222.95	\$0.00	\$0.00	



GOBIERNO DEL ESTADO
DE OAXACA


TABULADOR DE SUELDOS Y SALARIOS Y ANALÍTICO DE PLAZAS 2024

				403	UNIVERSIDAD AUTÓNOMA "BENITO JUÁREZ" DE OAXACA						
				Tabulador de Sueldos							
PLAZA / PUESTO	RELACIÓN LABORAL	NIVEL	TOTAL DE PERCEPCIONES	PERCEPCIONES ORDINARIAS					PERCEPCIONES EXTRAORDINARIAS	OBLIGACIONES	
				SUELDO	DESPENSA	COMPENSACIÓN FIJA GARANTIZADA	OTRAS PRESTACIONES SOCIALES Y ECONÓMICAS	REMUNERACIONES ANUALES		DE CARÁCTER FISCAL	DE SEGURIDAD SOCIAL
AUXILIAR DE ANFITEATRO	BASE	NO APLICA	\$182,489.89	\$76,918.80	\$26,040.00	\$30,990.70	\$26,827.32	\$21,713.07		\$11,110.32	\$3,826.96
AUXILIAR DE CLINICA	BASE	NO APLICA	\$4,914,563.28	\$2,461,401.60	\$26,040.00	\$942,582.10	\$821,639.51	\$662,900.07		\$321,029.04	\$117,542.04
AUXILIAR DE IMPRENTA	BASE	NO APLICA	\$168,965.82	\$76,918.80	\$26,040.00	\$30,559.96	\$18,364.52	\$17,082.54		\$7,612.56	\$3,188.18
AUXILIAR DE MANTENIMIENTO	BASE	NO APLICA	\$1,068,129.23	\$538,431.60	\$26,040.00	\$187,759.49	\$169,919.34	\$145,978.80		\$59,069.04	\$21,783.24
AYUDANTE DE INVESTIGADOR	BASE	NO APLICA	\$1,520,024.08	\$911,767.92	\$23,861.52	\$170,980.56	\$206,707.04	\$206,707.04		\$107,713.68	\$32,397.59
DISEÑADOR GRAFICO	BASE	NO APLICA	\$258,286.30	\$115,542.00	\$26,040.00	\$45,451.36	\$39,407.58	\$31,845.36		\$22,854.72	\$5,383.81
ENCARG.DE AREA SEC.EDITORIAL	BASE	NO APLICA	\$504,799.39	\$260,381.52	\$26,040.00	\$41,191.94	\$92,578.98	\$84,606.95		\$14,878.08	\$4,377.18
ENCARGADO DE ANFITEATRO	BASE	NO APLICA	\$496,291.30	\$230,756.40	\$26,040.00	\$65,319.68	\$98,676.39	\$75,498.83		\$31,278.48	\$8,862.92
ENCARGADO DE ARCHIVO	BASE	NO APLICA	\$1,843,976.79	\$1,000,492.80	\$26,040.00	\$144,067.91	\$356,080.50	\$317,295.58		\$70,088.88	\$16,237.78
ENCARGADO DE CLINICA	BASE	NO APLICA	\$1,234,585.30	\$626,701.44	\$26,040.00	\$137,907.88	\$243,765.61	\$200,170.37		\$62,429.04	\$17,790.36
ENCARGADO DEL CONMUTADOR	BASE	NO APLICA	\$152,405.01	\$76,918.80	\$26,040.00	\$2,522.93	\$23,461.64	\$23,461.64		\$0.00	\$0.00
ENCUADERNADOR	BASE	NO APLICA	\$315,223.95	\$153,837.60	\$26,040.00	\$33,744.39	\$54,279.95	\$47,322.01		\$11,609.28	\$3,905.53
LOCUTOR	BASE	NO APLICA	\$1,755,159.55	\$923,025.60	\$26,040.00	\$147,069.23	\$354,596.26	\$304,428.46		\$70,588.32	\$18,523.71
MEDICO	BASE	NO APLICA	\$4,992,732.77	\$2,773,008.00	\$26,040.00	\$498,892.19	\$891,986.35	\$802,806.23		\$239,501.28	\$60,386.11
MULTICOPISTA	BASE	NO APLICA	\$2,726,412.80	\$1,384,538.40	\$26,040.00	\$483,990.34	\$454,294.35	\$377,549.71		\$161,759.28	\$58,508.48
OFICIAL DE CORRESPONDENCIA	BASE	NO APLICA	\$1,007,374.17	\$538,431.60	\$26,040.00	\$75,996.02	\$192,584.38	\$174,322.17		\$28,490.16	\$8,500.51
OFICIAL DE IMPRENTA	BASE	NO APLICA	\$715,728.18	\$347,175.36	\$26,040.00	\$138,278.33	\$112,109.99	\$92,124.50		\$50,173.68	\$16,223.84
OFICIAL DE MANTENIMIENTO	BASE	NO APLICA	\$3,970,581.69	\$2,086,791.12	\$26,040.00	\$473,649.07	\$740,993.04	\$643,108.46		\$172,808.64	\$56,109.80



GOBIERNO DEL ESTADO
DE OAXACA


TABULADOR DE SUELDOS Y SALARIOS Y ANALÍTICO DE PLAZAS 2024

				403	UNIVERSIDAD AUTÓNOMA "BENITO JUÁREZ" DE OAXACA						
				Tabulador de Sueldos							
PLAZA / PUESTO	RELACIÓN LABORAL	NIVEL	TOTAL DE PERCEPCIONES	PERCEPCIONES ORDINARIAS					PERCEPCIONES EXTRAORDINARIAS	OBLIGACIONES	
				SUELDO	DESPENSA	COMPENSACIÓN FIJA GARANTIZADA	OTRAS PRESTACIONES SOCIALES Y ECONÓMICAS	REMUNERACIONES ANUALES		DE CARÁCTER FISCAL	DE SEGURIDAD SOCIAL
OFICIAL JARDINERO	BASE	NO APLICA	\$448,619.37	\$230,756.40	\$26,040.00	\$36,590.39	\$81,309.35	\$73,923.23		\$12,805.68	\$4,074.05
OFICINISTA ADMINISTRATIVO	BASE	NO APLICA	\$706,013.09	\$384,267.84	\$26,040.00	\$49,601.19	\$126,326.15	\$119,777.91		\$17,502.00	\$4,742.65
OFICINISTA DE PERSONAL	BASE	NO APLICA	\$1,189,455.56	\$577,710.00	\$26,040.00	\$146,544.87	\$246,463.52	\$192,697.17		\$98,138.40	\$19,529.54
OP.EQUIPO ELECT.DE COMPUTACION	BASE	NO APLICA	\$1,425,643.01	\$717,654.24	\$26,040.00	\$268,193.92	\$226,299.07	\$187,455.78		\$102,938.64	\$32,628.86
OPERADOR DE EQ.DE COMPUTO "A"	BASE	NO APLICA	\$444,343.43	\$200,797.44	\$26,040.00	\$79,900.64	\$78,233.88	\$59,371.47		\$40,392.00	\$10,102.78
OPERADOR DE RADIO DIFUSION	BASE	NO APLICA	\$2,222,497.49	\$1,230,700.80	\$26,040.00	\$286,400.89	\$359,690.35	\$319,665.45		\$84,304.08	\$39,669.41
PRODUCTOR DE PROGRMAS	BASE	NO APLICA	\$351,558.23	\$153,837.60	\$26,040.00	\$62,319.85	\$62,296.42	\$47,064.36		\$26,127.84	\$8,197.63
PROMOTOR DE USUARIOS	BASE	NO APLICA	\$4,250,671.59	\$2,426,382.00	\$26,040.00	\$130,929.26	\$846,186.36	\$821,133.97		\$39,441.36	\$7,278.55
REDACTOR	BASE	NO APLICA	\$444,880.13	\$230,756.40	\$26,040.00	\$36,559.62	\$78,239.26	\$73,284.85		\$10,556.40	\$3,743.83
RESPONSABLE DE MESA DE SIS.ESC	BASE	NO APLICA	\$1,092,722.01	\$538,431.60	\$26,040.00	\$215,919.57	\$171,254.33	\$141,076.51		\$68,715.60	\$25,354.59
TC PI ASISTENTE A NH	BASE	NO APLICA	\$624,838.83	\$357,932.88	\$23,861.52	\$52,732.87	\$95,155.78	\$95,155.78		\$32,053.68	\$10,275.69
TC PI ASISTENTE B	BASE	NO APLICA	\$1,373,639.32	\$787,691.52	\$23,861.52	\$49,186.98	\$256,449.65	\$256,449.65		\$35,484.00	\$6,342.69
TC PI ASISTENTE B NH	BASE	NO APLICA	\$926,199.31	\$632,322.72	\$23,861.52	\$14,009.49	\$128,002.79	\$128,002.79		\$0.00	\$0.00
TC PI ASOCIADO A NH	BASE	NO APLICA	\$212,313.03	\$135,868.56	\$23,861.52	\$2,717.37	\$24,932.79	\$24,932.79		\$0.00	\$0.00
TC PI ASOCIADO C	BASE	NO APLICA	\$26,598,174.50	\$15,074,882.40	\$23,861.52	\$1,377,210.62	\$5,061,109.98	\$5,061,109.98		\$1,784,611.20	\$239,494.94
TC PI TITULAR B NH	BASE	NO APLICA	\$498,839.00	\$271,517.76	\$23,861.52	\$10,589.20	\$96,435.26	\$96,435.26		\$0.00	\$0.00
TC PI TITULAR C	BASE	NO APLICA	\$36,495,239.72	\$21,152,881.44	\$23,861.52	\$1,261,705.38	\$7,028,395.69	\$7,028,395.69		\$1,279,269.60	\$141,050.31
TC PI TITULAR C NH	BASE	NO APLICA	\$961,672.32	\$614,785.44	\$23,861.52	\$16,775.24	\$153,125.06	\$153,125.06		\$0.00	\$0.00



GOBIERNO DEL ESTADO
DE OAXACA


TABULADOR DE SUELDOS Y SALARIOS Y ANALÍTICO DE PLAZAS 2024


				403	UNIVERSIDAD AUTÓNOMA "BENITO JUÁREZ" DE OAXACA						
				Tabulador de Sueldos							
PLAZA / PUESTO	RELACIÓN LABORAL	NIVEL	TOTAL DE PERCEPCIONES	PERCEPCIONES ORDINARIAS					PERCEPCIONES EXTRAORDINARIAS	OBLIGACIONES	
				SUELDO	DESPENSA	COMPENSACIÓN FIJA GARANTIZADA	OTRAS PRESTACIONES SOCIALES Y ECONÓMICAS	REMUNERACIONES ANUALES		DE CARÁCTER FISCAL	DE SEGURIDAD SOCIAL
TC TA ASISTENTE B NH	BASE	NO APLICA	\$808,010.98	\$467,733.84	\$23,861.52	\$26,286.26	\$145,064.68	\$145,064.68	\$6,571.44	\$2,638.13	
TC TA ASISTENTE C NH	BASE	NO APLICA	\$828,314.98	\$524,637.60	\$23,861.52	\$14,442.56	\$132,686.65	\$132,686.65	\$0.00	\$0.00	
TC TA ASOCIADO A NH	BASE	NO APLICA	\$303,060.75	\$168,631.20	\$23,861.52	\$5,716.59	\$52,425.72	\$52,425.72	\$0.00	\$0.00	
TC TA ASOCIADO B NH	BASE	NO APLICA	\$168,260.12	\$88,353.60	\$23,861.52	\$2,898.00	\$26,573.50	\$26,573.50	\$0.00	\$0.00	
TC TA ASOCIADO C NH	BASE	NO APLICA	\$532,424.16	\$302,529.36	\$23,861.52	\$10,671.30	\$97,680.99	\$97,680.99	\$0.00	\$0.00	
TEC PRENSISTA EN SISTEMA OFSET	BASE	NO APLICA	\$454,351.67	\$217,750.56	\$26,040.00	\$83,538.70	\$70,297.76	\$56,724.65	\$55,412.16	\$9,260.75	
TECNICO BIBLIOTECARIO	BASE	NO APLICA	\$2,776,231.08	\$1,305,183.36	\$26,040.00	\$344,374.96	\$626,436.83	\$474,195.93	\$236,790.48	\$48,998.36	
TECNICO DE IMPRENTA	BASE	NO APLICA	\$178,802.16	\$86,793.84	\$26,040.00	\$3,384.96	\$31,291.68	\$31,291.68	\$0.00	\$0.00	
TECNICO DE MANTENIMIENTO	BASE	NO APLICA	\$281,807.23	\$153,837.60	\$26,040.00	\$5,204.33	\$48,362.65	\$48,362.65	\$0.00	\$0.00	
AUXILIAR ADMINISTRATIVO	CONFIANZA	NO APLICA	\$1,081,750.14	\$576,207.36	\$26,040.00	\$124,470.17	\$186,236.78	\$168,795.83	\$65,009.28	\$15,341.55	
AUXILIAR CONTABLE	CONFIANZA	NO APLICA	\$4,349,269.94	\$2,344,622.40	\$26,040.00	\$542,140.74	\$758,331.18	\$678,135.62	\$244,082.64	\$58,443.84	
CAJERA GENERAL	CONFIANZA	NO APLICA	\$818,196.43	\$421,027.20	\$26,040.00	\$127,766.34	\$129,259.93	\$114,102.96	\$51,753.84	\$14,158.49	
JEFE	CONFIANZA	NO APLICA	\$15,464,559.94	\$8,267,314.56	\$26,040.00	\$1,625,462.49	\$2,972,584.12	\$2,573,158.77	\$1,102,025.28	\$190,557.38	
OFICIAL MAYOR	CONFIANZA	NO APLICA	\$591,362.51	\$313,732.32	\$26,040.00	\$66,132.75	\$95,688.48	\$89,768.96	\$30,588.96	\$6,352.09	
OPERADOR DE EQ.DE COMPUTO "B"	CONFIANZA	NO APLICA	\$354,398.94	\$197,685.84	\$26,040.00	\$6,760.86	\$61,956.12	\$61,956.12	\$0.00	\$0.00	
REPORTERO	CONFIANZA	NO APLICA	\$570,810.66	\$289,310.88	\$26,040.00	\$65,384.26	\$108,123.06	\$81,952.46	\$69,723.36	\$12,630.12	
SUB-JEFE	CONFIANZA	NO APLICA	\$5,213,115.28	\$2,687,482.32	\$26,040.00	\$658,939.18	\$1,009,708.14	\$830,945.64	\$498,809.76	\$88,877.75	
RECTOR	MANDOS MEDIOS	NO APLICA	\$1,166,857.60	\$683,836.56	\$26,040.00	\$150,444.04	\$158,967.14	\$147,569.86	\$209,513.52	\$21,395.87	



GOBIERNO DEL ESTADO
DE OAXACA

TABULADOR DE SUELDOS Y SALARIOS Y ANALÍTICO DE PLAZAS 2024


				403	UNIVERSIDAD AUTÓNOMA "BENITO JUÁREZ" DE OAXACA						
				Tabulador de Sueldos							
PLAZA / PUESTO	RELACIÓN LABORAL	NIVEL	TOTAL DE PERCEPCIONES	PERCEPCIONES ORDINARIAS					PERCEPCIONES EXTRAORDINARIAS	OBLIGACIONES	
				SUELDO	DESPENSA	COMPENSACIÓN FIJA GARANTIZADA	OTRAS PRESTACIONES SOCIALES Y ECONÓMICAS	REMUNERACIONES ANUALES		DE CARÁCTER FISCAL	DE SEGURIDAD SOCIAL
SECRETARIO ABOGADO CONTRALOR	MANDOS MEDIOS	NO APLICA	\$4,808,040.54	\$2,317,544.64	\$26,040.00	\$535,043.82	\$1,157,142.17	\$772,269.91	\$1,055,719.44	\$113,879.74	
SECRETARIO DE FINANZAS	MANDOS MEDIOS	NO APLICA	\$854,848.20	\$454,188.48	\$26,040.00	\$102,101.58	\$150,886.46	\$121,631.68	\$160,716.24	\$17,679.08	
SECRETARIO GENERAL	MANDOS MEDIOS	NO APLICA	\$901,314.59	\$458,496.48	\$26,040.00	\$104,170.40	\$177,998.37	\$134,609.34	\$183,944.88	\$19,558.65	
SECRETARIO PARTICULAR	MANDOS MEDIOS	NO APLICA	\$799,822.98	\$386,257.44	\$26,040.00	\$88,761.96	\$174,481.01	\$124,282.57	\$165,597.84	\$18,153.15	
SECRETARIOS COMPLEMENTARIOS	MANDOS MEDIOS	NO APLICA	\$793,597.83	\$386,257.44	\$26,040.00	\$88,530.21	\$170,978.96	\$121,791.22	\$161,590.32	\$17,831.54	
ADMINISTRATIVO "B"	MANDOS MEDIOS	NO APLICA	\$778,638.12	\$438,164.88	\$26,040.00	\$47,608.61	\$152,406.52	\$114,418.11	\$70,666.80	\$10,156.05	
ADMINISTRATIVO "D"	MANDOS MEDIOS	NO APLICA	\$27,527,526.93	\$15,996,760.80	\$26,040.00	\$3,542,328.60	\$4,250,876.33	\$3,711,521.20	\$4,223,602.56	\$548,155.38	

				403	UNIVERSIDAD AUTÓNOMA "BENITO JUÁREZ" DE OAXACA	
				Analítico de plazas		
PLAZA / PUESTO	RELACIÓN LABORAL	NÚMERO DE PLAZAS	REMUNERACIONES			
			DESDE	HASTA		
AFANADORA	BASE	104	\$15,043,912.81	\$16,529,378.07		
ALMACENISTA	BASE	2	\$335,927.50	\$353,221.70		
ARCHIVISTA	BASE	8	\$1,483,310.99	\$1,446,933.81		
ASESOR ESPECIALIZADO EN INFORM	BASE	40	\$11,608,593.75	\$11,763,242.01		



GOBIERNO DEL ESTADO
DE OAXACA


TABULADOR DE SUELDOS Y SALARIOS Y ANALÍTICO DE PLAZAS 2024

			403	UNIVERSIDAD AUTÓNOMA "BENITO JUÁREZ" DE OAXACA	
			Analítico de plazas		
PLAZA / PUESTO	RELACIÓN LABORAL	NÚMERO DE PLAZAS	REMUNERACIONES		
			DESDE	HASTA	
ASIGNATURA "A" (hom.)	BASE	218	\$55,322,467.14	\$56,623,182.49	
ASIGNATURA "A" NH	BASE	46	\$7,844,574.71	\$7,621,571.81	
ASIGNATURA "B" (hom.)	BASE	290	\$87,585,104.44	\$91,399,275.49	
ASIGNATURA "B" NH	BASE	47	\$7,411,565.09	\$7,204,964.48	
ASIGNATURA "C" NH	BASE	1318	\$130,412,388.79	\$135,592,712.03	
AUXILIAR BIBLIOTECARIO	BASE	79	\$9,769,835.81	\$11,674,690.61	
AUXILIAR DE ANFITEATRO	BASE	1	\$154,707.12	\$169,401.02	
AUXILIAR DE CLINICA	BASE	32	\$5,188,815.01	\$5,364,910.34	
AUXILIAR DE IMPRENTA	BASE	1	\$131,891.58	\$146,464.27	
AUXILIAR DE MANTENIMIENTO	BASE	7	\$1,142,527.94	\$1,085,597.58	
AUXILIAR DE SERVICIOS	BASE	487	\$60,391,144.89	\$70,384,758.52	
AYUDANTE DE INVESTIGADOR	BASE	9	\$1,227,332.06	\$1,597,811.68	
BIBLIOTECARIO	BASE	49	\$10,797,851.34	\$10,672,679.14	
DISEÑADOR GRAFICO	BASE	1	\$216,559.23	\$238,549.02	
ENCARG.DE AREA SEC.EDITORIAL	BASE	3	\$622,831.79	\$646,553.38	
ENCARGADO DE ANFITEATRO	BASE	3	\$554,628.94	\$588,392.54	
ENCARGADO DE ARCHIVO	BASE	10	\$2,305,278.68	\$2,388,848.41	
ENCARGADO DE CLINICA	BASE	8	\$1,306,953.60	\$1,560,825.64	
ENCARGADO DEL CONMUTADOR	BASE	1	\$160,036.10	\$162,281.29	
ENCUADERNADOR	BASE	2	\$180,434.59	\$366,050.05	
ENFERMERA	BASE	12	\$2,624,229.59	\$2,762,891.27	
JARDINERO	BASE	47	\$7,214,127.75	\$7,851,936.89	
LOCUTOR	BASE	12	\$2,083,307.28	\$2,347,487.84	
MECANOGRAFA	BASE	131	\$15,233,254.32	\$19,370,825.62	
MEDICO	BASE	24	\$4,773,000.08	\$6,309,503.23	
MULTICOPISTA	BASE	18	\$2,693,571.78	\$2,931,960.33	
OFICIAL DE CORRESPONDENCIA	BASE	7	\$914,437.43	\$1,315,800.53	



GOBIERNO DEL ESTADO
DE OAXACA


TABULADOR DE SUELDOS Y SALARIOS Y ANALÍTICO DE PLAZAS 2024

			403	UNIVERSIDAD AUTÓNOMA "BENITO JUÁREZ" DE OAXACA	
			Analítico de plazas		
PLAZA / PUESTO	RELACIÓN LABORAL	NÚMERO DE PLAZAS	REMUNERACIONES		
			DESDE	HASTA	
OFICIAL DE IMPRENTA	BASE	4	\$694,421.09	\$762,823.09	
OFICIAL DE MANTENIMIENTO	BASE	27	\$4,459,354.12	\$4,868,177.75	
OFICIAL DE SERVICIOS	BASE	109	\$19,505,848.02	\$19,836,332.23	
OFICIAL DE TRANSPORTE	BASE	29	\$5,149,261.60	\$5,049,148.55	
OFICIAL JARDINERO	BASE	3	\$347,798.09	\$547,881.26	
OFICINISTA ADMINISTRATIVO	BASE	4	\$1,095,605.26	\$902,675.21	
OFICINISTA DE PERSONAL	BASE	5	\$1,381,013.78	\$1,457,699.84	
OP.EQUIPO ELECT.DE COMPUTACION	BASE	8	\$1,051,591.87	\$1,543,872.16	
OPERADOR DE EQ.DE COMPUTO "A"	BASE	2	\$420,740.37	\$460,009.68	
OPERADOR DE RADIO DIFUSION	BASE	16	\$1,712,541.99	\$2,440,103.78	
PRODUCTOR DE PROGRMAS	BASE	2	\$321,707.32	\$350,138.09	
PROMOTOR DE USUARIOS	BASE	21	\$5,380,870.85	\$6,099,133.79	
REDACTOR	BASE	3	\$497,509.85	\$516,541.16	
RESPONSABLE DE MESA DE SIS.ESC	BASE	7	\$1,196,452.85	\$1,151,413.40	
AUX DE LA DIR.DE SER.ESCOLARES	BASE	3	\$203,480.15	\$619,381.91	
SECRETARIA	BASE	335	\$74,714,513.73	\$79,329,566.16	
TAQUIMECANOGRAFA	BASE	27	\$4,369,654.67	\$4,582,077.49	
TC PI ASISTENTE A	BASE	19	\$5,010,097.05	\$4,596,500.76	
TC PI ASISTENTE A NH	BASE	4	\$846,396.96	\$685,974.16	
TC PI ASISTENTE B	BASE	6	\$1,810,324.80	\$1,837,518.14	
TC PI ASISTENTE B NH	BASE	3	\$894,421.84	\$908,323.62	
TC PI ASISTENTE C	BASE	11	\$4,204,379.79	\$3,352,648.74	
TC PI ASOCIADO A	BASE	49	\$19,793,053.45	\$20,092,677.04	
TC PI ASOCIADO A NH	BASE	1	\$183,360.48	\$186,051.72	
TC PI ASOCIADO B	BASE	40	\$20,123,402.61	\$19,937,348.24	
TC PI ASOCIADO C	BASE	62	\$35,579,948.81	\$33,945,217.92	
TC PI TITULAR A	BASE	109	\$68,497,978.11	\$64,786,897.43	



GOBIERNO DEL ESTADO
DE OAXACA


TABULADOR DE SUELDOS Y SALARIOS Y ANALÍTICO DE PLAZAS 2024


			403	UNIVERSIDAD AUTÓNOMA "BENITO JUÁREZ" DE OAXACA	
			Analítico de plazas		
PLAZA / PUESTO	RELACIÓN LABORAL	NÚMERO DE PLAZAS	REMUNERACIONES		
			DESDE	HASTA	
TC PI TITULAR B	BASE	91	\$67,412,728.11	\$65,582,764.92	
TC PI TITULAR B NH	BASE	1	\$650,019.95	\$660,609.51	
TC PI TITULAR C	BASE	54	\$47,896,048.22	\$47,784,763.03	
TC PI TITULAR C NH	BASE	3	\$1,059,908.04	\$1,076,610.70	
TC TA ASISTENTE B NH	BASE	6	\$1,073,909.04	\$1,089,391.48	
TC TA ASISTENTE C NH	BASE	6	\$995,847.61	\$1,010,229.49	
TC TA ASOCIADO A NH	BASE	2	\$385,956.85	\$391,664.92	
TC TA ASOCIADO B NH	BASE	1	\$195,253.36	\$198,145.89	
TC TA ASOCIADO C NH	BASE	3	\$702,901.53	\$713,561.77	
TEC PRENSISTA EN SISTEMA OFSET	BASE	1	\$389,400.77	\$429,017.32	
TECNICO BIBLIOTECARIO	BASE	13	\$3,906,904.33	\$3,564,676.41	
TECNICO DE IMPRENTA	BASE	1	\$227,383.93	\$230,769.01	
TECNICO DE MANTENIMIENTO	BASE	2	\$328,504.47	\$333,137.59	
VELADOR	BASE	151	\$23,301,370.50	\$26,777,904.99	
AUXILIAR ADMINISTRATIVO	CONFIANZA	5	\$1,213,447.50	\$1,269,160.86	
AUXILIAR CONTABLE	CONFIANZA	20	\$4,624,856.26	\$5,141,532.52	
CAJERA GENERAL	CONFIANZA	4	\$440,919.45	\$929,435.64	
COORD.ACADEMICO	CONFIANZA	41	\$10,858,513.69	\$10,310,468.88	
COORD.ADMINISTRATIVO	CONFIANZA	79	\$22,453,209.27	\$24,463,456.54	
JEFE	CONFIANZA	49	\$16,739,948.20	\$18,552,727.83	
OFICIAL MAYOR	CONFIANZA	2	\$612,440.94	\$646,689.04	
OPERADOR DE EQ.DE COMPUTO "B"	CONFIANZA	1	\$518,042.56	\$524,794.00	
REPORTERO	CONFIANZA	2	\$546,306.26	\$553,205.88	
SECRETARIA EJECUTIVA	CONFIANZA	106	\$22,428,007.98	\$23,028,938.72	
SUB-JEFE	CONFIANZA	18	\$5,148,668.49	\$6,056,946.19	
SUPERVISOR DE PERSONAL	CONFIANZA	35	\$8,580,457.29	\$8,770,052.03	
ADMINISTRATIVO "B"	MANDOS MEDIOS Y SUPERIORES	2	\$790,297.70	\$801,431.60	



GOBIERNO DEL ESTADO
DE OAXACA

TABULADOR DE SUELDOS Y SALARIOS Y ANALÍTICO DE PLAZAS 2024


			403	UNIVERSIDAD AUTÓNOMA "BENITO JUÁREZ" DE OAXACA	
				Analítico de plazas	
PLAZA / PUESTO	RELACIÓN LABORAL	NÚMERO DE PLAZAS	REMUNERACIONES		
			DESDE	HASTA	
ADMINISTRATIVO "D"	MANDOS MEDIOS Y SUPERIORES	45	\$18,598,590.31		\$24,942,596.47
ADMINISTRATIVO "E"	MANDOS MEDIOS Y SUPERIORES	23	\$10,771,857.51		\$10,914,684.17
DIRECTOR DE ESCUELA	MANDOS MEDIOS Y SUPERIORES	10	\$7,084,288.63		\$5,982,180.47
DIRECTOR DE FACULTAD	MANDOS MEDIOS Y SUPERIORES	13	\$9,209,473.05		\$9,332,936.83
EX-DIRECTOR MEDIA SUPERIOR	MANDOS MEDIOS Y SUPERIORES	9	\$5,718,556.56		\$5,215,126.81
EX-DIRECTOR SUPERIOR	MANDOS MEDIOS Y SUPERIORES	14	\$7,809,776.34		\$10,072,966.62
RECTOR	MANDOS MEDIOS Y SUPERIORES	1	\$996,994.92		\$1,010,540.14
SECRETARIO ABOGADO CONTRALOR	MANDOS MEDIOS Y SUPERIORES	6	\$1,790,416.28		\$3,628,610.71
SECRETARIO DE FINANZAS	MANDOS MEDIOS Y SUPERIORES	1	\$748,095.30		\$758,192.89
SECRETARIO GENERAL	MANDOS MEDIOS Y SUPERIORES	1	\$298,402.71		\$604,768.45
SECRETARIO PARTICULAR	MANDOS MEDIOS Y SUPERIORES	1	\$298,402.71		\$604,768.45
SECRETARIOS TECNICO	MANDOS MEDIOS Y SUPERIORES	1	\$298,402.71		\$604,768.45


				404	COMISIÓN ESTATAL DE ARBITRAJE MÉDICO DE OAXACA						
					Tabulador de Sueldos						
PLAZA / PUESTO	RELACIÓN LABORAL	NIVEL	TOTAL DE PERCEPCIONES	PERCEPCIONES ORDINARIAS					OBLIGACIONES		
				SUELDO	DESPENSA	COMPENSACIÓN FIJA GARANTIZADA	OTRAS PRESTACIONES SOCIALES Y ECONÓMICAS	REMUNERACIONES ANUALES	PERCEPCIONES EXTRAORDINARIAS	DE CARÁCTER FISCAL	DE SEGURIDAD SOCIAL
Presidente	Confianza	1	1,017,204.00	299,333.00	8,158.00		709,713.00	64,760.46		8,979.99	82,430.40
Subcomisión	Confianza	2	1,044,281.00	313,934.00	16,316.00		714,031.00	76,480.00		9,418.02	93,372.00
Director	Confianza	2	1,044,281.00	313,934.00	16,316.00		714,031.00	76,480.00		9,418.02	93,372.00
Consultor	Confianza	3	1,549,061.00	489,152.00	32,632.00		1,027,277.00	106,438.00		14,674.56	152,435.00



GOBIERNO DEL ESTADO
DE OAXACA

TABULADOR DE SUELDOS Y SALARIOS Y ANALÍTICO DE PLAZAS 2024


				404	COMISIÓN ESTATAL DE ARBITRAJE MÉDICO DE OAXACA						
				Tabulador de Sueldos							
PLAZA / PUESTO	RELACIÓN LABORAL	NIVEL	TOTAL DE PERCEPCIONES	PERCEPCIONES ORDINARIAS						OBLIGACIONES	
				SUELDO	DESPENSA	COMPENSACIÓN FIJA GARANTIZADA	OTRAS PRESTACIONES SOCIALES Y ECONÓMICAS	REMUNERACIONES ANUALES	PERCEPCIONES EXTRAORDINARIAS	DE CARÁCTER FISCAL	DE SEGURIDAD SOCIAL
Jefe de departamento	Confianza	4	248,264.00	99,108.00	8,158.00		140,998.00	23,033.50		2,973.24	32,458.00
Jefe de departamento	Confianza	4	417,375.00	178,140.00	16,316.00		222,919.00	40,698.00		5,344.20	59,710.00
Secretaría de Presidencia	Confianza	5	131,288.00	85,054.00	8,158.00		38,076.00	19,601.00		2,551.62	28,921.00
Secretaria de Área	Confianza	5	151,351.00	85,054.00	8,158.00		58,139.00	19,601.00		2,551.62	28,921.00
Secretaria de Área	Confianza	5	384,914.00	255,162.00	24,474.00		105,278.00	60,201.00		7,654.86	87,266.00
Recepcionista	Confianza	5	128,355.00	85,054.00	8,158.00		35,143.00	20,300.00		2,551.62	29,150.00
Archivo Estatal de Quejas	Confianza	5	128,280.00	85,054.00	8,158.00		35,068.00	20,300.00		2,551.62	29,058.00
Chofer Polivalente	Confianza	5	128,355.00	85,054.00	8,158.00		35,143.00	20,300.00		2,551.62	29,150.00
Vigilante	Confianza	6	220,019.00	166,050.00	16,316.00		37,653.00	39,128.00		4,981.50	57,165.00
Consejero (8)	Honorarios asimilables a salarios	1	2,795,535.36	2,795,535.36							


				404	COMISIÓN ESTATAL DE ARBITRAJE MÉDICO DE OAXACA	
				Analítico de plazas		
PLAZA / PUESTO	RELACIÓN LABORAL	NÚMERO DE PLAZAS	REMUNERACIONES			
			DESDE	HASTA		
COMISIONADO PRESIDENTE	CONFIANZA	1	1,017,204	1,017,204		
SUBCOMISIÓN	CONFIANZA	2	1,044,281	1,044,281		



GOBIERNO DEL ESTADO
DE OAXACA

TABULADOR DE SUELDOS Y SALARIOS Y ANALÍTICO DE PLAZAS 2024


			404	COMISIÓN ESTATAL DE ARBITRAJE MÉDICO DE OAXACA	
			Analítico de plazas		
PLAZA / PUESTO	RELACIÓN LABORAL	NÚMERO DE PLAZAS	REMUNERACIONES		
			DESDE	HASTA	
DIRECTOR	CONFIANZA	2	1,044,281		1,044,281
CONSULTOR	CONFIANZA	4	1,549,061		1,549,061
JEFE DE DEPARTAMENTO	CONFIANZA	1	248,264		248,264
JEFE DE DEPARTAMENTO	CONFIANZA	2	417,375		417,375
SECRETARIA DE PRESIDENCIA	CONFIANZA	1	131,288		131,288
SECRETARIA DE AREA	CONFIANZA	1	151,351		151,351
SECRETARIA DE AREA	CONFIANZA	3	384,914		384,914
RECEPCIONISTA	CONFIANZA	1	128,355		128,355
ARCHIVO ESTATAL DE QUEJAS	CONFIANZA	1	128,280		128,280
CHOFER POLIVALENTE	CONFIANZA	1	128,355		128,355
VIGILANTE	CONFIANZA	2	220,019		220,019
CONSEJERO	HONORARIOS ASIMILABLES A SALARIOS	8	2,795,535		2,795,535

				405	Órgano Garante de Acceso a la Información Pública, Transparencia, Protección de Datos Personales y Buen Gobierno del Estado de Oaxaca.						
				Tabulador de Sueldos							
PLAZA / PUESTO	RELACIÓN LABORAL	NIVEL	TOTAL DE PERCEPCIONES	PERCEPCIONES ORDINARIAS					OBLIGACIONES		
				SUELDO	DESPENSA	COMPENSACIÓN FIJA GARANTIZADA	OTRAS PRESTACIONES SOCIALES Y ECONÓMICAS	REMUNERACIONES ANUALES	PERCEPCIONES EXTRAORDINARIAS	DE CARÁCTER FISCAL	DE SEGURIDAD SOCIAL
COMISIONADO	CONFIANZA	1	1,828,371.40	1,170,117.11			303,396.23	63,766.60	60,000.00	184,973.06	46,118.40
CONTRALOR GENERAL	CONFIANZA	2	757,409.71	455,080.00			119,296.00	24,800.00	50,000.00	90,258.43	17,975.28
SECRETARIO GENERAL DE ACUERDOS	CONFIANZA	3	683,509.01	403,700.00			110,852.00	22,000.00	50,000.00	80,860.45	16,096.56



GOBIERNO DEL ESTADO
DE OAXACA


TABULADOR DE SUELDOS Y SALARIOS Y ANALÍTICO DE PLAZAS 2024

				405		Órgano Garante de Acceso a la Información Pública, Transparencia, Protección de Datos Personales y Buen Gobierno del Estado de Oaxaca.					
						Tabulador de Sueldos					
PLAZA / PUESTO	RELACIÓN LABORAL	NIVEL	TOTAL DE PERCEPCIONES	PERCEPCIONES ORDINARIAS					PERCEPCIONES EXTRAORDINARIAS	OBLIGACIONES	
				SUELDO	DESPENSA	COMPENSACIÓN FIJA GARANTIZADA	OTRAS PRESTACIONES SOCIALES Y ECONÓMICAS	REMUNERACIONES ANUALES		DE CARÁCTER FISCAL	DE SEGURIDAD SOCIAL
SECRETARIO TECNICO	CONFIANZA	3	683,509.01	403,700.00			110,852.00	22,000.00	50,000.00	80,860.45	16,096.56
DIRECTOR	CONFIANZA	3	683,509.01	403,700.00			110,852.00	22,000.00	50,000.00	80,860.45	16,096.56
SUBDIRECTOR	CONFIANZA	4	429,974.13	242,693.43			72,783.27	13,225.80	40,000.00	51,410.56	9,861.08
SECRETARIO DE ACUERDOS	CONFIANZA	5	385,428.25	212,860.00			66,292.00	11,600.00	40,000.00	45,953.69	8,722.56
SUPERVISOR	CONFIANZA	6	340,351.66	184,417.50			57,571.74	10,050.00	40,000.00	40,751.24	7,561.18
SECRETARIO PARTICULAR	CONFIANZA	7	339,877.75	184,109.22			57,491.46	10,033.20	40,000.00	40,694.85	7,549.02
JEFE DE DEPARTAMENTO	CONFIANZA	8	274,404.91	148,268.00			48,135.20	8,080.00	30,000.00	33,787.21	6,134.50
AUDITOR	CONFIANZA	9	235,764.32	129,672.11			43,281.23	7,066.60	20,000.00	30,343.78	5,400.60
ABOGADO AUXILIAR	CONFIANZA	10	230,131.35	126,002.11			42,323.23	6,866.60	20,000.00	29,683.65	5,255.76
DISEÑADOR	CONFIANZA	11	211,954.71	114,206.73			39,243.69	6,223.80	20,000.00	27,490.27	4,790.23
ANALISTA TECNICO	CONFIANZA	11	211,954.71	114,206.73			39,243.69	6,223.80	20,000.00	27,490.27	4,790.23
ACTUARIO	CONFIANZA	11	211,954.71	114,206.73			39,243.69	6,223.80	20,000.00	27,490.27	4,790.23
ANALISTA ADMINISTRATIVO	CONFIANZA	12	194,528.74	102,760.00			36,256.00	5,600.00	20,000.00	25,574.26	4,338.48
AUXILIAR DE OFICINA	CONFIANZA	13	175,361.57	91,750.00			31,157.20	5,000.00	20,000.00	23,617.16	3,837.22
OFICIAL DE PARTES	CONFIANZA	13	175,361.57	91,750.00			31,157.20	5,000.00	20,000.00	23,617.16	3,837.22
ASISTENTE	CONFIANZA	13	175,361.57	91,750.00			31,157.20	5,000.00	20,000.00	23,617.16	3,837.22



GOBIERNO DEL ESTADO
DE OAXACA


TABULADOR DE SUELDOS Y SALARIOS Y ANALÍTICO DE PLAZAS 2024

			405	ÓRGANO GARANTE DE ACCESO A LA INFORMACIÓN PÚBLICA, TRANSPARENCIA, PROTECCIÓN DE DATOS PERSONALES Y BUEN GOBIERNO DEL ESTADO DE OAXACA	
				Analítico de plazas	
PLAZA / PUESTO	RELACIÓN LABORAL	NÚMERO DE PLAZAS	REMUNERACIONES		
			DESDE	HASTA	
COMISIONADO	CONFIANZA	5	1,768,371	1,828,371	
CONTRALOR GENERAL	CONFIANZA	1	707,410	757,410	
SECRETARIO GENERAL DE ACUERDOS	CONFIANZA	1	633,509	683,509	
SECRETARIO TECNICO	CONFIANZA	1	633,509	683,509	
DIRECTOR	CONFIANZA	5	633,509	683,509	
SUBDIRECTOR	CONFIANZA	2	389,974	429,974	
SECRETARIO DE ACUERDOS	CONFIANZA	5	345,428	385,428	
SUPERVISOR	CONFIANZA	3	300,352	340,352	
SECRETARIO PARTICULAR	CONFIANZA	5	299,878	339,878	
JEFE DE DEPARTAMENTO	CONFIANZA	14	244,405	274,405	
AUDITOR	CONFIANZA	1	215,764	235,764	
ABOGADO AUXILIAR	CONFIANZA	7	210,131	230,131	
DISEÑADOR	CONFIANZA	1	191,955	211,955	
ANALISTA TECNICO	CONFIANZA	4	191,955	211,955	
ACTUARIO	CONFIANZA	2	191,955	211,955	
ANALISTA ADMINISTRATIVO	CONFIANZA	9	174,529	194,529	
AUXILIAR DE OFICINA	CONFIANZA	9	155,362	175,362	
OFICIAL DE PARTES	CONFIANZA	1	155,362	175,362	
ASISTENTE	CONFIANZA	6	155,362	175,362	



GOBIERNO DEL ESTADO
DE OAXACA

TABULADOR DE SUELDOS Y SALARIOS Y ANALÍTICO DE PLAZAS 2024

				406		FISCALÍA GENERAL DEL ESTADO DE OAXACA						
				Tabulador de Sueldos								
PLAZA / PUESTO	RELACIÓN LABORAL	NIVEL	TOTAL DE PERCEPCIONES	PERCEPCIONES ORDINARIAS						OBLIGACIONES		
				SUELDO	DESPENSA	COMPENSACIÓN FIJA GARANTIZADA	OTRAS PRESTACIONES SOCIALES Y ECONÓMICAS	REMUNERACIONES ANUALES	PERCEPCIONES EXTRAORDINARIAS	DE CARÁCTER FISCAL	DE SEGURIDAD SOCIAL	
AUXILIAR	CONTRATO	1	103,496.00	54,720.00	-	-	29,592.00	9,680.00	9,504.00	2,086.32	22,908.72	
INTENDENTE	CONTRATO	1	103,496.00	54,720.00	-	-	29,592.00	9,680.00	9,504.00	2,086.32	22,908.72	
ARCHIVISTA	CONTRATO	3	106,407.00	57,276.00	-	-	29,592.00	10,035.00	9,504.00	2,170.46	22,803.37	
OFICIAL ADMINISTRATIVO	CONTRATO	5	109,427.33	59,928.00	-	-	29,592.00	10,403.33	9,504.00	2,257.75	22,694.07	
ANALISTA	CONTRATO	12	137,949.67	84,972.00	-	-	29,592.00	13,881.67	9,504.00	3,082.12	21,661.88	
INTENDENTE	CONTRATO-CONFIANZA	1	125,630.53	60,072.00	22,056.00	-	21,180.00	16,430.53	5,892.00	2,732.91	22,688.13	
AUXILIAR	CONTRATO-CONFIANZA	1	125,630.53	60,072.00	22,056.00	-	21,180.00	16,430.53	5,892.00	2,732.91	22,688.13	
AUXILIAR DE DIRECTOR	CONTRATO-CONFIANZA	1	125,630.53	60,072.00	22,056.00	-	21,180.00	16,430.53	5,892.00	2,732.91	22,688.13	
AUXILIAR	CONTRATO-CONFIANZA	2	127,477.40	61,524.00	22,056.00	-	21,180.00	16,777.40	5,940.00	2,783.61	22,628.29	
SECRETARIA DE DIRECTOR	CONTRATO-CONFIANZA	2	127,477.40	61,524.00	22,056.00	-	21,180.00	16,777.40	5,940.00	2,783.61	22,628.29	
ADMINISTRATIVO	CONTRATO-CONFIANZA	3	129,566.07	63,084.00	22,056.00	-	21,180.00	17,150.07	6,096.00	2,838.08	22,563.99	
ADMINISTRATIVO	CONTRATO-CONFIANZA	5	133,379.80	65,988.00	22,056.00	-	21,180.00	17,843.80	6,312.00	2,939.48	22,444.30	
CHOFER AUXILIAR DE SECRETARIO	CONTRATO-CONFIANZA	5	133,379.80	65,988.00	22,056.00	-	21,180.00	17,843.80	6,312.00	2,939.48	22,444.30	
SECRETARIA EJECUTIVO DE DIRECTOR	CONTRATO-CONFIANZA	7	139,341.67	70,500.00	22,056.00	-	21,180.00	18,921.67	6,684.00	3,097.03	22,258.34	
TECNICO	CONTRATO-CONFIANZA	7	139,341.67	70,500.00	22,056.00	-	21,180.00	18,921.67	6,684.00	3,097.03	22,258.34	
SECRETARIO EJECUTIVO DE SUBSECRETARIO	CONTRATO-CONFIANZA	8	142,912.33	73,140.00	22,056.00	-	21,180.00	19,552.33	6,984.00	3,189.21	22,149.53	
TECNICO	CONTRATO-CONFIANZA	9	149,125.33	78,000.00	22,056.00	-	21,180.00	20,713.33	7,176.00	3,358.90	21,949.23	
TECNICO ADMINISTRATIVO	CONTRATO-CONFIANZA	9	149,125.33	78,000.00	22,056.00	-	21,180.00	20,713.33	7,176.00	3,358.90	21,949.23	



GOBIERNO DEL ESTADO
DE OAXACA


TABULADOR DE SUELDOS Y SALARIOS Y ANALÍTICO DE PLAZAS 2024

				406	FISCALÍA GENERAL DEL ESTADO DE OAXACA							
				Tabulador de Sueldos								
PLAZA / PUESTO	RELACIÓN LABORAL	NIVEL	TOTAL DE PERCEPCIONES	PERCEPCIONES ORDINARIAS						OBLIGACIONES		
				SUELDO	DESPENSA	COMPENSACIÓN FIJA GARANTIZADA	OTRAS PRESTACIONES SOCIALES Y ECONÓMICAS	REMUNERACIONES ANUALES	PERCEPCIONES EXTRAORDINARIAS	DE CARÁCTER FISCAL	DE SEGURIDAD SOCIAL	
TRABAJADOR SOCIAL	CONTRATO-CONFIANZA	10	157,200.07	84,324.00	22,056.00	-	21,180.00	22,224.07	7,416.00	3,579.71	21,688.59	
TECNICO ADMINISTRATIVO	CONTRATO-CONFIANZA	11	163,398.20	89,172.00	22,056.00	-	21,180.00	23,382.20	7,608.00	3,748.99	21,488.78	
GESTOR ADMINISTRATIVO DE DIRECCION	CONTRATO-CONFIANZA	12	171,206.40	95,184.00	22,056.00	-	21,180.00	24,818.40	7,968.00	3,958.91	21,240.99	
ANALISTA PROGRAMADOR	CONTRATO-CONFIANZA	12	171,206.40	95,184.00	22,056.00	-	21,180.00	24,818.40	7,968.00	3,958.91	21,240.99	
ANALISTA	CONTRATO-CONFIANZA	12	171,206.40	95,184.00	22,056.00	-	21,180.00	24,818.40	7,968.00	3,958.91	21,240.99	
MEDICO LEGISTA	CONTRATO-CONFIANZA	12	171,206.40	95,184.00	22,056.00	-	21,180.00	24,818.40	7,968.00	3,958.91	21,240.99	
JEFE DE OFICINA	CONTRATO-CONFIANZA	15	203,599.60	119,016.00	22,476.00	-	21,180.00	30,511.60	10,416.00	4,791.04	20,258.76	
AUXILIAR	CONFIANZA	1	125,630.53	60,072.00	22,056.00	-	21,180.00	16,430.53	5,892.00	2,274.27	33,801.45	
CHOFER	CONFIANZA	3	129,566.07	63,084.00	22,056.00	-	21,180.00	17,150.07	6,096.00	2,385.56	34,234.53	
ADMINISTRATIVO	CONFIANZA	4	131,705.07	64,704.00	22,056.00	-	21,180.00	17,537.07	6,228.00	2,446.09	34,467.46	
AGENTE ESTATAL DE INVESTIGACIONES	CONFIANZA	5	136,079.80	65,988.00	22,056.00	-	21,180.00	17,843.80	9,012.00	2,574.44	34,652.08	
AUXILIAR DE PERITO	CONFIANZA	5	133,379.80	65,988.00	22,056.00	-	21,180.00	17,843.80	6,312.00	2,493.44	34,652.08	
JEFE DE GRUPO	CONFIANZA	7	146,493.67	70,500.00	22,056.00	-	21,180.00	18,921.67	13,836.00	2,876.71	35,300.84	
SUPERVISOR GENERAL	CONFIANZA	9	156,889.33	78,000.00	22,056.00	-	21,180.00	20,713.33	14,940.00	3,171.70	36,379.23	
COMANDANTE	CONFIANZA	9	156,889.33	78,000.00	22,056.00	-	21,180.00	20,713.33	14,940.00	3,171.70	36,379.23	
PERITO QUIMICO	CONFIANZA	11	163,398.20	89,172.00	22,056.00	-	21,180.00	23,382.20	7,608.00	3,341.83	37,985.60	
PROGRAMADOR DE COMPUTADORA	CONFIANZA	12	171,206.40	95,184.00	22,056.00	-	21,180.00	24,818.40	7,968.00	3,562.55	38,850.03	
PERITO	CONFIANZA	12	171,206.40	95,184.00	22,056.00	-	21,180.00	24,818.40	7,968.00	3,562.55	38,850.03	



GOBIERNO DEL ESTADO
DE OAXACA

TABULADOR DE SUELDOS Y SALARIOS Y ANALÍTICO DE PLAZAS 2024

				406		FISCALÍA GENERAL DEL ESTADO DE OAXACA						
				Tabulador de Sueldos								
PLAZA / PUESTO	RELACIÓN LABORAL	NIVEL	TOTAL DE PERCEPCIONES	PERCEPCIONES ORDINARIAS						OBLIGACIONES		
				SUELDO	DESPENSA	COMPENSACIÓN FIJA GARANTIZADA	OTRAS PRESTACIONES SOCIALES Y ECONÓMICAS	REMUNERACIONES ANUALES	PERCEPCIONES EXTRAORDINARIAS	DE CARÁCTER FISCAL	DE SEGURIDAD SOCIAL	
SECRETARIO MINISTERIAL	CONFIANZA	12	171,206.40	95,184.00	22,056.00	-	21,180.00	24,818.40	7,968.00	3,562.55	38,850.03	
ANALISTA	CONFIANZA	13	187,905.53	107,772.00	22,476.00	-	21,180.00	27,825.53	8,652.00	4,022.60	40,660.00	
AUDITOR	CONFIANZA	13	187,905.53	107,772.00	22,476.00	-	21,180.00	27,825.53	8,652.00	4,022.60	40,660.00	
GESTOR ADMINISTRATIVO DE DIRECCION	CONFIANZA	13	187,905.53	107,772.00	22,476.00	-	21,180.00	27,825.53	8,652.00	4,022.60	40,660.00	
MEDICO LEGISTA	CONFIANZA	13	187,905.53	107,772.00	22,476.00	-	21,180.00	27,825.53	8,652.00	4,022.60	40,660.00	
MEDICO OFICIAL	CONFIANZA	13	187,905.53	107,772.00	22,476.00	-	21,180.00	27,825.53	8,652.00	4,022.60	40,660.00	
JEFE DE OFICINA	CONFIANZA	15	203,599.60	119,016.00	22,476.00	-	21,180.00	30,511.60	10,416.00	4,468.12	42,276.72	
AGENTE DEL MINISTERIO PUBLICO	CONFIANZA	15	210,727.60	119,016.00	22,476.00	-	21,180.00	30,511.60	17,544.00	4,681.96	42,276.72	
AUXILIAR	BASE	1	226,064.08	119,220.00	15,282.00	-	58,518.00	33,044.08	-	4,157.80	42,306.05	
AUXILIAR DE OFICINA	BASE	1	226,064.08	119,220.00	15,282.00	-	58,518.00	33,044.08	-	4,157.80	42,306.05	
MEDIADOR	BASE	1	226,064.08	119,220.00	15,282.00	-	58,518.00	33,044.08	-	4,157.80	42,306.05	
AUXILIAR DE OFICINA	BASE	2	229,958.58	121,740.00	15,282.00	-	59,238.00	33,698.58	-	4,245.68	42,668.39	
AUXILIAR	BASE	3	234,921.85	124,956.00	15,282.00	-	60,150.00	34,533.85	-	4,357.84	43,130.80	
AUXILIAR DE OFICINA	BASE	3	234,921.85	124,956.00	15,282.00	-	60,150.00	34,533.85	-	4,357.84	43,130.80	
AUXILIAR TECNICO	BASE	4	240,591.55	128,628.00	15,282.00	-	61,194.00	35,487.55	-	4,485.90	43,658.78	
OFICIAL ADMINISTRATIVO	BASE	4	240,591.55	128,628.00	15,282.00	-	61,194.00	35,487.55	-	4,485.90	43,658.78	
AUXILIAR TECNICO	BASE	4	241,551.85	129,276.00	15,282.00	-	61,338.00	35,655.85	-	4,508.50	43,751.95	
OFICIAL ADMINISTRATIVO	BASE	4	241,551.85	129,276.00	15,282.00	-	61,338.00	35,655.85	-	4,508.50	43,751.95	



GOBIERNO DEL ESTADO
DE OAXACA


TABULADOR DE SUELDOS Y SALARIOS Y ANALÍTICO DE PLAZAS 2024

				406	FISCALÍA GENERAL DEL ESTADO DE OAXACA							
				Tabulador de Sueldos								
PLAZA / PUESTO	RELACIÓN LABORAL	NIVEL	TOTAL DE PERCEPCIONES	PERCEPCIONES ORDINARIAS						OBLIGACIONES		
				SUELDO	DESPENSA	COMPENSACIÓN FIJA GARANTIZADA	OTRAS PRESTACIONES SOCIALES Y ECONÓMICAS	REMUNERACIONES ANUALES	PERCEPCIONES EXTRAORDINARIAS	DE CARÁCTER FISCAL	DE SEGURIDAD SOCIAL	
OFICIAL ADMINISTRATIVO	BASE	4	242,831.78	130,092.00	15,282.00	-	61,590.00	35,867.78	-	4,536.96	43,869.28	
OFICIAL ADMINISTRATIVO	BASE	5	243,571.57	130,584.00	15,282.00	-	61,710.00	35,995.57	-	4,554.12	43,940.02	
OFICIAL ADMINISTRATIVO	BASE	6	248,878.93	134,016.00	15,282.00	-	62,694.00	36,886.93	-	4,673.81	44,433.49	
OFICIAL ADMINISTRATIVO	BASE	6	251,279.22	135,588.00	15,282.00	-	63,114.00	37,295.22	-	4,728.63	44,659.52	
OFICIAL ADMINISTRATIVO	BASE	6	254,273.88	137,508.00	15,282.00	-	63,690.00	37,793.88	-	4,795.59	44,935.59	
OFICIAL ADMINISTRATIVO	BASE	7	256,758.63	139,128.00	15,282.00	-	64,134.00	38,214.63	-	4,852.09	45,168.52	
OFICIAL ADMINISTRATIVO	BASE	8	264,653.45	144,252.00	15,282.00	-	65,574.00	39,545.45	-	5,030.79	45,905.27	
OFICIAL ADMINISTRATIVO	BASE	8	270,757.95	148,212.00	15,282.00	-	66,690.00	40,573.95	-	5,168.89	46,474.66	
OFICIAL ADMINISTRATIVO	BASE	9	273,605.03	150,072.00	15,282.00	-	67,194.00	41,057.03	-	5,233.76	46,742.10	
OFICIAL ADMINISTRATIVO	BASE	9	289,246.62	160,212.00	15,282.00	-	70,062.00	43,690.62	-	-	48,200.08	
TECNICO	BASE	10	296,096.67	164,640.00	15,282.00	-	71,334.00	44,840.67	-	5,741.82	48,836.76	
TECNICO	BASE	10	302,032.23	168,504.00	15,282.00	-	72,402.00	45,844.23	-	5,876.58	49,392.35	
TECNICO	BASE	11	313,936.25	176,220.00	15,282.00	-	74,586.00	47,848.25	-	6,145.67	50,501.79	
TECNICO	BASE	12	327,820.87	185,232.00	15,282.00	-	77,118.00	50,188.87	-	6,459.97	51,797.58	
TECNICO	BASE	12	344,691.27	196,176.00	15,282.00	-	80,202.00	53,031.27	-	6,841.64	53,371.17	
TECNICO ESPECIALIZADO	BASE	13	351,257.68	200,436.00	15,282.00	-	81,402.00	54,137.68	-	6,990.21	53,983.69	
TECNICO ESPECIALIZADO	BASE	13	357,957.03	204,792.00	15,282.00	-	82,614.00	55,269.03	-	7,142.12	54,610.02	
ANALISTA	BASE	13	364,556.80	209,088.00	15,282.00	-	83,802.00	56,384.80	-	7,291.94	55,227.72	



GOBIERNO DEL ESTADO
DE OAXACA


TABULADOR DE SUELDOS Y SALARIOS Y ANALÍTICO DE PLAZAS 2024

				406	FISCALÍA GENERAL DEL ESTADO DE OAXACA							
				Tabulador de Sueldos								
PLAZA / PUESTO	RELACIÓN LABORAL	NIVEL	TOTAL DE PERCEPCIONES	PERCEPCIONES ORDINARIAS						OBLIGACIONES		
				SUELDO	DESPENSA	COMPENSACIÓN FIJA GARANTIZADA	OTRAS PRESTACIONES SOCIALES Y ECONÓMICAS	REMUNERACIONES ANUALES	PERCEPCIONES EXTRAORDINARIAS	DE CARÁCTER FISCAL	DE SEGURIDAD SOCIAL	
ANALISTA PROGRAMADOR	BASE	13	364,556.80	209,088.00	15,282.00	-	83,802.00	56,384.80	-	7,291.94	55,227.72	
TÉCNICO ESPECIALIZADO	BASE	13	364,556.80	209,088.00	15,282.00	-	83,802.00	56,384.80	-	7,291.94	55,227.72	
JEFE DE DEPARTAMENTO 16A	MANDOS MEDIOS	16	151,048.67	82,200.00	-	600.00	16,116.00	19,636.67	32,496.00	2,901.85	36,983.13	
SECRETARIO EJECUTIVO	MANDOS MEDIOS	16	151,048.67	82,200.00	-	600.00	16,116.00	19,636.67	32,496.00	2,901.85	36,983.13	
JEFE DE UNIDAD	MANDOS MEDIOS	16	151,048.67	82,200.00	-	600.00	16,116.00	19,636.67	32,496.00	2,901.85	36,983.13	
JEFE DE DEPARTAMENTO 16B	MANDOS MEDIOS	16	156,482.03	82,440.00	-	4,536.00	16,116.00	19,694.00	33,696.03	3,028.35	37,017.64	
JEFE DE DEPARTAMENTO 17A	MANDOS MEDIOS	17	177,155.39	82,680.00	-	20,160.00	16,116.00	19,751.33	38,448.06	3,505.49	37,052.14	
COORDINADOR	MANDOS MEDIOS	18	206,057.97	83,160.00	-	42,624.00	16,116.00	19,866.00	44,291.97	4,196.25	37,121.16	
JEFE DE UNIDAD	MANDOS MEDIOS	18	206,057.97	83,160.00	-	42,624.00	16,116.00	19,866.00	44,291.97	4,196.25	37,121.16	
ASESOR	MANDOS MEDIOS	18	206,057.97	83,160.00	-	42,624.00	16,116.00	19,866.00	44,291.97	4,196.25	37,121.16	
VISITADOR REGIONAL	MANDOS MEDIOS	19	217,335.31	83,400.00	-	51,336.00	16,116.00	19,923.33	46,559.98	4,466.03	37,155.67	
SUBDIRECTOR	MANDOS MEDIOS	19	217,335.31	83,400.00	-	51,336.00	16,116.00	19,923.33	46,559.98	4,466.03	37,155.67	
SECRETARIO PARTICULAR	MANDOS MEDIOS	19	217,335.31	83,400.00	-	51,336.00	16,116.00	19,923.33	46,559.98	4,466.03	37,155.67	
JEFE DE UNIDAD	MANDOS MEDIOS	20	232,812.68	83,640.00	-	63,396.00	16,116.00	19,980.67	49,680.01	4,836.25	37,190.18	
COORDINADOR	MANDOS MEDIOS	20	232,812.68	83,640.00	-	63,396.00	16,116.00	19,980.67	49,680.01	4,836.25	37,190.18	
SUBDIRECTOR	MANDOS MEDIOS	20	232,812.68	83,640.00	-	63,396.00	16,116.00	19,980.67	49,680.01	4,836.25	37,190.18	
DIRECTOR	MANDOS MEDIOS	20	232,812.68	83,640.00	-	63,396.00	16,116.00	19,980.67	49,680.01	4,836.25	37,190.18	
FISCAL	MANDOS MEDIOS	20	232,812.68	83,640.00	-	63,396.00	16,116.00	19,980.67	49,680.01	4,836.25	37,190.18	



GOBIERNO DEL ESTADO
DE OAXACA


TABULADOR DE SUELDOS Y SALARIOS Y ANALÍTICO DE PLAZAS 2024

				406	FISCALÍA GENERAL DEL ESTADO DE OAXACA							
				Tabulador de Sueldos								
PLAZA / PUESTO	RELACIÓN LABORAL	NIVEL	TOTAL DE PERCEPCIONES	PERCEPCIONES ORDINARIAS						OBLIGACIONES		
				SUELDO	DESPENSA	COMPENSACIÓN FIJA GARANTIZADA	OTRAS PRESTACIONES SOCIALES Y ECONÓMICAS	REMUNERACIONES ANUALES	PERCEPCIONES EXTRAORDINARIAS	DE CARÁCTER FISCAL	DE SEGURIDAD SOCIAL	
COMANDANTE GENERAL	MANDOS MEDIOS	20	232,812.68	83,640.00	-	63,396.00	16,116.00	19,980.67	49,680.01	4,836.25	37,190.18	
VISITADOR GENERAL	MANDOS MEDIOS	21	267,487.68	94,620.00	-	77,988.00	16,116.00	22,603.67	56,160.01	5,659.23	38,768.94	
DIRECTOR	MANDOS MEDIOS	21	267,487.68	94,620.00	-	77,988.00	16,116.00	22,603.67	56,160.01	5,659.23	38,768.94	
DIRECTOR	MANDOS SUPERIORES	22	577,295.31	218,760.00	-	177,300.00	16,116.00	52,259.33	112,859.98	12,993.83	56,618.41	
FISCAL ESPECIALIZADO	MANDOS SUPERIORES	22	577,295.31	218,760.00	-	177,300.00	16,116.00	52,259.33	112,859.98	12,993.83	56,618.41	
OFICIAL MAYOR	MANDOS SUPERIORES	22	577,295.31	218,760.00	-	177,300.00	16,116.00	52,259.33	112,859.98	12,993.83	56,618.41	
CONTRALOR INTERNO	MANDOS SUPERIORES	22	577,295.31	218,760.00	-	177,300.00	16,116.00	52,259.33	112,859.98	12,993.83	56,618.41	
COORDINADOR GENERAL	MANDOS SUPERIORES	22	577,295.31	218,760.00	-	177,300.00	16,116.00	52,259.33	112,859.98	12,993.83	56,618.41	
VICEFISCAL GENERAL	MANDOS SUPERIORES	22	577,295.31	218,760.00	-	177,300.00	16,116.00	52,259.33	112,859.98	12,993.83	56,618.41	
FISCAL ESPECIALIZADO	MANDOS SUPERIORES	23	732,383.04	282,504.00	-	228,288.00	16,116.00	67,487.07	137,987.97	16,759.82	65,783.84	
FISCAL ESPECIAL	MANDOS SUPERIORES	23	732,383.04	282,504.00	-	228,288.00	16,116.00	67,487.07	137,987.97	16,759.82	65,783.84	
VICEFISCAL GENERAL	MANDOS SUPERIORES	23	732,383.04	282,504.00	-	228,288.00	16,116.00	67,487.07	137,987.97	16,759.82	65,783.84	
VICEFISCAL REGIONAL	MANDOS SUPERIORES	23	732,383.04	282,504.00	-	228,288.00	16,116.00	67,487.07	137,987.97	16,759.82	65,783.84	
FISCAL GENERAL	MANDOS SUPERIORES	24	809,932.91	314,376.00	-	253,788.00	16,116.00	75,100.93	150,551.98	18,643.00	70,366.55	



GOBIERNO DEL ESTADO
DE OAXACA


TABULADOR DE SUELDOS Y SALARIOS Y ANALÍTICO DE PLAZAS 2024

			406	FISCALÍA GENERAL DEL ESTADO DE OAXACA	
			Analítico de plazas		
PLAZA / PUESTO	RELACIÓN LABORAL	NÚMERO DE PLAZAS	REMUNERACIONES		
			DESDE	HASTA	
AUXILIAR	CONTRATO	1	103,496	103,496	
INTENDENTE	CONTRATO	1	103,496	103,496	
ARCHIVISTA	CONTRATO	1	103,496	103,496	
OFICIAL ADMINISTRATIVO	CONTRATO	1	109,427	109,427	
ANALISTA	CONTRATO	2	137,950	137,950	
INTENDENTE	CONTRATO-CONFIANZA	1	125,631	125,631	
AUXILIAR	CONTRATO-CONFIANZA	9	125,631	127,477	
AUXILIAR DE DIRECTOR	CONTRATO-CONFIANZA	1	125,631	125,631	
SECRETARIO DE DIRECTOR	CONTRATO-CONFIANZA	1	127,477	127,477	
ADMINISTRATIVO	CONTRATO-CONFIANZA	3	129,566	133,380	
CHOFER AUXILIAR DE SECRETARIO	CONTRATO-CONFIANZA	1	133,380	133,380	
SECRETARIO EJECUTIVO DE DIRECTOR	CONTRATO-CONFIANZA	4	139,342	139,342	
TECNICO	CONTRATO-CONFIANZA	7	139,342	149,125	
SECRETARIO EJECUTIVO DE SUBSECRETARIO	CONTRATO-CONFIANZA	2	142,912	142,912	
TECNICO ADMINISTRATIVO	CONTRATO-CONFIANZA	6	149,125	163,398	
TRABAJADOR SOCIAL	CONTRATO-CONFIANZA	2	157,200	157,200	
GESTOR ADMINISTRATIVO DE DIRECCION	CONTRATO-CONFIANZA	3	171,206	171,206	
ANALISTA PROGRAMADOR	CONTRATO-CONFIANZA	2	171,206	171,206	
ANALISTA	CONTRATO-CONFIANZA	16	171,206	171,206	
MEDICO LEGISTA	CONTRATO-CONFIANZA	1	171,206	171,206	
JEFE DE OFICINA	CONTRATO-CONFIANZA	13	203,600	203,600	
AUXILIAR	CONFIANZA	1	125,631	125,631	
CHOFER	CONFIANZA	1	129,566	129,566	
ADMINISTRATIVO	CONFIANZA	1	131,705	131,705	
AGENTE ESTATAL DE INVESTIGACIONES	CONFIANZA	1,191	136,080	136,080	
AUXILIAR DE PERITO	CONFIANZA	3	133,380	133,380	
JEFE DE GRUPO	CONFIANZA	62	146,494	146,494	



GOBIERNO DEL ESTADO
DE OAXACA


TABULADOR DE SUELDOS Y SALARIOS Y ANALÍTICO DE PLAZAS 2024

			406	FISCALÍA GENERAL DEL ESTADO DE OAXACA	
			Analítico de plazas		
PLAZA / PUESTO	RELACIÓN LABORAL	NÚMERO DE PLAZAS	REMUNERACIONES		
			DESDE	HASTA	
SUPERVISOR GENERAL	CONFIANZA	1	156,889	156,889	
COMANDANTE	CONFIANZA	41	156,889	156,889	
PERITO QUIMICO	CONFIANZA	13	163,398	163,398	
PROGRAMADOR DE COMPUTADORA	CONFIANZA	1	171,206	171,206	
PERITO	CONFIANZA	197	171,206	171,206	
SECRETARIO MINISTERIAL	CONFIANZA	173	171,206	171,206	
ANALISTA	CONFIANZA	3	187,906	187,906	
AUDITOR	CONFIANZA	1	187,906	187,906	
GESTOR ADMINISTRATIVO DE DIRECCION	CONFIANZA	1	187,906	187,906	
MEDICO LEGISTA	CONFIANZA	2	187,906	187,906	
MEDICO OFICIAL	CONFIANZA	29	187,906	187,906	
JEFE DE OFICINA	CONFIANZA	7	203,600	203,600	
AGENTE DEL MINISTERIO PUBLICO	CONFIANZA	465	210,728	210,728	
AUXILIAR	BASE	11	226,064	234,922	
AUXILIAR DE OFICINA	BASE	16	226,064	234,922	
MEDIADOR	BASE	1	226,064	226,064	
AUXILIAR TECNICO	BASE	18	240,592	241,552	
OFICIAL ADMINISTRATIVO	BASE	158	240,592	289,247	
TECNICO	BASE	88	296,097	344,691	
TECNICO ESPECIALIZADO	BASE	46	351,258	357,957	
ANALISTA	BASE	10	364,557	364,557	
ANALISTA PROGRAMADOR	BASE	1	364,557	364,557	
TECNICO ESPECIALIZADO	BASE	33	364,557	364,557	
JEFE DE DEPARTAMENTO	MANDOS MEDIOS	88	151,049	177,155	
SECRETARIO EJECUTIVO	MANDOS MEDIOS	1	151,049	151,049	
JEFE DE UNIDAD	MANDOS MEDIOS	23	151,049	232,813	
COORDINADOR	MANDOS MEDIOS	3	206,058	232,813	



GOBIERNO DEL ESTADO
DE OAXACA


TABULADOR DE SUELDOS Y SALARIOS Y ANALÍTICO DE PLAZAS 2024

			406	FISCALÍA GENERAL DEL ESTADO DE OAXACA	
			Analítico de plazas		
PLAZA / PUESTO	RELACIÓN LABORAL	NÚMERO DE PLAZAS	REMUNERACIONES		
			DESDE	HASTA	
ASESOR	MANDOS MEDIOS	7	206,058		206,058
VISITADOR REGIONAL	MANDOS MEDIOS	1	217,335		217,335
SUBDIRECTOR	MANDOS MEDIOS	16	217,335		232,813
SECRETARIO PARTICULAR	MANDOS MEDIOS	1	217,335		217,335
DIRECTOR	MANDOS MEDIOS	15	232,813		577,295
FISCAL	MANDOS MEDIOS	21	232,813		232,813
COMANDANTE GENERAL	MANDOS MEDIOS	4	232,813		232,813
VISITADOR GENERAL	MANDOS MEDIOS	1	267,488		267,488
FISCAL ESPECIALIZADO	MANDOS SUPERIORES	5	577,295		732,383
OFICIAL MAYOR	MANDOS SUPERIORES	1	577,295		577,295
CONTRALOR INTERNO	MANDOS SUPERIORES	1	577,295		577,295
COORDINADOR GENERAL	MANDOS SUPERIORES	1	577,295		577,295
VICEFISCAL GENERAL	MANDOS SUPERIORES	3	577,295		732,383
FISCAL ESPECIAL	MANDOS SUPERIORES	1	732,383		732,383
VICEFISCAL REGIONAL	MANDOS SUPERIORES	4	732,383		732,383
FISCAL GENERAL	MANDOS SUPERIORES	1	809,933		809,933



GOBIERNO DEL ESTADO
DE OAXACA


TABULADOR DE SUELDOS Y SALARIOS Y ANALÍTICO DE PLAZAS 2024

				407	TRIBUNAL ELECTORAL DEL ESTADO DE OAXACA						
				Tabulador de Sueldos							
PLAZA / PUESTO	RELACIÓN LABORAL	NIVEL	TOTAL DE PERCEPCIONES	PERCEPCIONES ORDINARIAS						OBLIGACIONES	
				SUELDO	DESPENSA	COMPENSACIÓN FIJA GARANTIZADA	OTRAS PRESTACIONES SOCIALES Y ECONÓMICAS	REMUNERACIONES ANUALES	PERCEPCIONES EXTRAORDINARIAS	DE CARÁCTER FISCAL	DE SEGURIDAD SOCIAL
MAGISTRADA(O) PRESIDENTA (E)	CONFIANZA	24	2,522,433.83	1,737,814.18	-	351,918.00	21,500.00	411,201.65	-	75,028.02	170,684.76
MAGISTRADOS	CONFIANZA	23B	5,044,867.73	3,101,228.59	-	1,078,235.82	43,000.00	822,403.32	-	150,056.03	341,369.52
SECRETARIO (A) GENERAL	CONFIANZA	22A	1,601,528.96	952,330.33	-	368,838.47	19,000.00	261,360.16	-	47,475.87	170,684.76
TITULAR DE LA UNIDAD ADMINISTRATIVA	CONFIANZA	21C	1,485,540.92	901,730.73	-	320,173.76	21,500.00	242,136.43	-	43,921.23	170,684.76
COORDINADOR(A) DE PONENCIA	CONFIANZA	20	3,407,497.16	2,203,138.95	-	590,198.29	62,000.00	552,159.92	11,343.08	100,705.21	512,054.28
CONTRALOR (A) INTERN(A)	CONFIANZA	18B	812,252.23	459,239.84	-	201,292.41	19,500.00	132,219.98	-	23,782.57	132,561.01
TITULAR DE LA UNIDAD DE TRANSPARENCIA	CONFIANZA	18B	588,549.83	334,957.29	-	138,902.24	19,000.00	95,690.30	11,213.99	17,422.91	99,032.43
SECRETARIO (A) AUXILIAR DE LA SECRETARÍA GENERAL	CONFIANZA	18 B	543,254.13	322,743.59	-	114,527.71	19,000.00	86,982.82	-	15,727.62	89,897.86
TITULAR DE UNIDAD	CONFIANZA	18A	1,759,897.25	1,004,871.88	-	414,036.73	58,500.00	282,488.64	-	51,041.92	290,158.41
JEFE (A) DE DEPARTAMENTO	CONFIANZA	17B	1,760,965.42	1,004,871.88	-	415,816.73	53,500.00	286,776.80	22,427.98	51,896.80	294,784.33
OFICIAL DE PARTES	CONFIANZA	17A	940,294.70	669,914.59	-	76,973.94	40,500.00	152,906.17	22,008.77	27,654.10	159,607.85
SECRETARIO (A) DE ESTUDIO Y CUENTA	CONFIANZA	16A	11,168,115.80	7,681,375.60	-	1,208,922.77	508,500.00	1,769,317.43	51,144.37	321,322.81	1,860,771.19
SECRETARIA (O) PARTICULAR	CONFIANZA	16A	476,850.79	322,743.59	-	61,536.72	17,000.00	75,570.48	-	13,795.52	79,771.76
JEFE (A) DE ACTUARÍA	CONFIANZA	15B	540,454.13	322,743.59	-	114,527.71	17,000.00	86,182.82	-	15,703.62	89,897.86
ENCARGADO (A) DEL ARCHIVO JUDICIAL	CONFIANZA	15B	497,276.72	322,743.56	-	76,680.00	19,000.00	78,853.16	-	14,348.30	82,665.50
JEFE (A) DE OFICINA	CONFIANZA	15A	1,633,950.78	788,293.52	-	506,926.11	80,000.00	258,731.15	10,308.48	46,927.78	274,831.67
AUDITOR(A)	CONFIANZA	15A	311,189.16	145,598.57	-	99,813.59	17,000.00	48,777.00	-	8,825.67	53,235.30
ACTUARIO (A)	CONFIANZA	10	1,609,329.43	856,893.89	-	417,243.48	81,000.00	254,192.06	7,175.71	46,065.15	270,204.91
CHOFER	CONFIANZA	7	622,078.26	318,020.37	-	166,084.02	39,000.00	98,973.87	13,018.85	17,882.91	107,674.28



GOBIERNO DEL ESTADO
DE OAXACA

TABULADOR DE SUELDOS Y SALARIOS Y ANALÍTICO DE PLAZAS 2024


				407	TRIBUNAL ELECTORAL DEL ESTADO DE OAXACA						
				Tabulador de Sueldos							
PLAZA / PUESTO	RELACIÓN LABORAL	NIVEL	TOTAL DE PERCEPCIONES	PERCEPCIONES ORDINARIAS						OBLIGACIONES	
				SUELDO	DESPENSA	COMPENSACIÓN FIJA GARANTIZADA	OTRAS PRESTACIONES SOCIALES Y ECONÓMICAS	REMUNERACIONES ANUALES	PERCEPCIONES EXTRAORDINARIAS	DE CARÁCTER FISCAL	DE SEGURIDAD SOCIAL
OFICIAL DE MANTENIMIENTO	CONFIANZA	4	243,255.49	145,598.57	-	40,681.55	19,500.00	37,475.37	-	6,712.66	41,935.71
TÉCNICO	CONFIANZA	4	328,056.18	125,870.22	-	131,578.02	19,500.00	51,107.93	-	9,256.69	55,535.29
OFICIAL ADMINISTRATIVO	CONFIANZA	4A	3,437,256.39	1,747,182.56	-	909,511.70	251,500.00	529,062.13	5,997.49	95,752.62	584,887.44
OFICIAL ADMINISTRATIVO	CONFIANZA	4B	2,670,683.89	1,145,060.18	-	949,143.62	154,500.00	421,980.09	36,984.28	76,595.05	457,964.86
OFICIAL DE LIMPIEZA	CONFIANZA	1	869,830.81	372,780.89	-	285,699.46	75,500.00	135,850.46	16,151.11	24,314.46	154,273.01
HONORARIOS ASIMILABLES	HONORARIOS	16B	2,849,213.65	2,849,213.65	-	-	-	-	-	85,476.41	-


			407	TRIBUNAL ELECTORAL DEL ESTADO DE OAXACA	
			Analítico de plazas		
PLAZA / PUESTO	RELACIÓN LABORAL	NÚMERO DE PLAZAS	REMUNERACIONES		
			DESDE	HASTA	
MAGISTRADA(O) PRESIDENTA (E)	CONFIANZA	1	2,522,433.83	2,522,433.83	
MAGISTRADOS	CONFIANZA	2	5,044,867.73	5,044,867.73	
SECRETARIO (A) GENERAL	CONFIANZA	1	1,601,528.96	1,601,528.96	
TITULAR DE LA UNIDAD ADMINISTRATIVA	CONFIANZA	1	1,485,540.92	1,485,540.92	
COORDINADOR(A) DE PONENCIA	CONFIANZA	3	3,407,497.16	3,407,497.16	
CONTRALOR (A) INTERN(A)	CONFIANZA	1	812,252.23	812,252.23	
TITULAR DE LA UNIDAD DE TRANSPARENCIA	CONFIANZA	1	588,549.83	588,549.83	
SECRETARIO (A) AUXILIAR DE LA SECRETARÍA GENERAL	CONFIANZA	1	543,254.13	543,254.13	
TITULAR DE UNIDAD	CONFIANZA	3	1,759,897.25	1,759,897.25	



GOBIERNO DEL ESTADO
DE OAXACA

TABULADOR DE SUELDOS Y SALARIOS Y ANALÍTICO DE PLAZAS 2024

			407	TRIBUNAL ELECTORAL DEL ESTADO DE OAXACA	
			Analítico de plazas		
PLAZA / PUESTO	RELACIÓN LABORAL	NÚMERO DE PLAZAS	REMUNERACIONES		
			DESDE	HASTA	
JEFE (A) DE DEPARTAMENTO	CONFIANZA	3	1,760,965.42		1,760,965.42
OFICIAL DE PARTES	CONFIANZA	2	940,294.70		940,294.70
SECRETARIO (A) DE ESTUDIO Y CUENTA	CONFIANZA	24	11,168,115.80		11,168,115.80
SECRETARIA (O) PARTICULAR	CONFIANZA	1	476,850.79		476,850.79
JEFE (A) DE ACTUARÍA	CONFIANZA	1	540,454.13		540,454.13
ENCARGADO (A) DEL ARCHIVO JUDICIAL	CONFIANZA	1	497,276.72		497,276.72
JEFE (A) DE OFICINA	CONFIANZA	4	1,633,950.78		1,633,950.78
AUDITOR(A)	CONFIANZA	1	311,189.16		311,189.16
ACTUARIO (A)	CONFIANZA	4	1,609,329.43		1,609,329.43
CHOFER	CONFIANZA	2	622,078.26		622,078.26
OFICIAL DE MANTENIMIENTO	CONFIANZA	1	243,255.49		243,255.49
TÉCNICO	CONFIANZA	1	328,056.18		328,056.18
OFICIAL ADMINISTRATIVO	CONFIANZA	12	3,437,256.39		3,437,256.39
OFICIAL ADMINISTRATIVO	CONFIANZA	8	2,670,683.89		2,670,683.89
OFICIAL DE LIMPIEZA	CONFIANZA	4	869,830.81		869,830.81
HONORARIOS ASIMILABLES	HONORARIOS	6	2,849,213.65		2,849,213.65

				408	TRIBUNAL DE JUSTICIA ADMINISTRATIVA Y COMBATE A LA CORRUPCIÓN DEL ESTADO DE OAXACA						
				Tabulador de Sueldos							
PLAZA / PUESTO	RELACIÓN LABORAL	NIVEL	TOTAL DE PERCEPCIONES	PERCEPCIONES ORDINARIAS						OBLIGACIONES	
				SUELDO	DESPENSA	COMPENSACIÓN FIJA GARANTIZADA	OTRAS PRESTACIONES SOCIALES Y ECONÓMICAS	REMUNERACIONES ANUALES	PERCEPCIONES EXTRAORDINARIAS	DE CARÁCTER FISCAL	DE SEGURIDAD SOCIAL



GOBIERNO DEL ESTADO
DE OAXACA


TABULADOR DE SUELDOS Y SALARIOS Y ANALÍTICO DE PLAZAS 2024


				408		TRIBUNAL DE JUSTICIA ADMINISTRATIVA Y COMBATE A LA CORRUPCIÓN DEL ESTADO DE OAXACA						
				Tabulador de Sueldos								
PLAZA / PUESTO	RELACIÓN LABORAL	NIVEL	TOTAL DE PERCEPCIONES	PERCEPCIONES ORDINARIAS						PERCEPCIONES EXTRAORDINARIAS	OBLIGACIONES	
				SUELDO	DESPENSA	COMPENSACIÓN FIJA GARANTIZADA	OTRAS PRESTACIONES SOCIALES Y ECONÓMICAS	REMUNERACIONES ANUALES	DE CARÁCTER FISCAL		DE SEGURIDAD SOCIAL	
MAGISTRADO PRESIDENTE	MANDOS MEDIOS Y SUPERIORES	24A	2,490,849.00	319,622.00	-	605,802.00	21,648.00	75,102.00	1,468,675.00	74,725.00	70,367.00	
MAGISTRADO	MANDOS MEDIOS Y SUPERIORES	23A	9,979,508.00	1,334,436.00	-	2,146,248.00	129,888.00	313,556.00	6,055,380.00	299,385.00	339,710.00	
MAGISTRADO JUBILADO	MANDOS MEDIOS Y SUPERIORES	23A	681,487.00	222,406.00	-	357,708.00	21,648.00	42,537.00	37,188.00	20,445.00	16,148.00	
PENSIONADA	MANDOS MEDIOS Y SUPERIORES	23A	218,760.00	218,760.00	-	-	-	-	-	6,563.00	-	
SECRETARIA GENERAL DE ACUERDOS	MANDOS MEDIOS Y SUPERIORES	21B	780,133.00	96,197.00	-	94,620.00	21,648.00	22,604.00	545,064.00	23,404.00	38,769.00	
DIRECTOR	MANDOS MEDIOS Y SUPERIORES	21A	1,667,882.00	288,591.00	-	283,860.00	64,944.00	67,811.00	962,676.00	50,036.00	116,307.00	
SECRETARIA PARTICULAR	MANDOS MEDIOS Y SUPERIORES	21A	555,961.00	96,197.00	-	94,620.00	21,648.00	22,604.00	320,892.00	16,679.00	38,769.00	
SECRETARIO DE ADMINISTRACIÓN Y FINANZAS	MANDOS MEDIOS Y SUPERIORES	21C	667,069.00	96,197.00	-	94,620.00	21,648.00	22,604.00	432,000.00	20,012.00	38,769.00	
JEFE DE UNIDAD	MANDOS MEDIOS Y SUPERIORES	18B	264,486.00	84,546.00	-	42,624.00	21,648.00	19,866.00	95,802.00	7,935.00	37,121.00	
JEFE DE UNIDAD	MANDOS MEDIOS Y SUPERIORES	18A	732,139.00	169,092.00	-	85,248.00	43,296.00	39,732.00	394,771.00	21,964.00	74,242.00	
COORDINADOR	MANDOS MEDIOS Y SUPERIORES	18A	360,664.00	84,546.00	-	42,624.00	21,648.00	19,866.00	191,980.00	10,820.00	37,121.00	
JEFE DE DEPARTAMENTO	MANDOS MEDIOS Y SUPERIORES	17B	991,756.00	252,174.00	-	87,120.00	64,944.00	59,254.00	528,264.00	29,753.00	111,156.00	
JEFE DE DEPARTAMENTO	MANDOS MEDIOS Y SUPERIORES	17A	1,952,771.00	588,406.00	-	203,280.00	151,536.00	138,259.00	871,290.00	58,583.00	259,365.00	
ASESOR	MANDOS MEDIOS Y SUPERIORES	17A	289,563.00	84,058.00	-	29,040.00	21,648.00	19,751.00	135,066.00	8,687.00	37,052.00	
SECRETARIO DE ACUERDOS DE SALA	MANDOS MEDIOS Y SUPERIORES	16A	2,823,745.00	752,130.00	-	65,340.00	194,832.00	176,730.00	1,634,713.00	84,712.00	332,848.00	
SECRETARIO DE ESTUDIO Y CUENTA	MANDOS MEDIOS Y SUPERIORES	16A	4,601,338.00	1,253,550.00	-	108,900.00	324,720.00	294,550.00	2,619,618.00	138,040.00	554,747.00	
SECRETARIO DE ACUERDOS	CONFIANZA	15C	333,914.00	121,001.00	23,221.00	-	21,730.00	30,562.00	137,400.00	10,017.00	42,277.00	
JEFE DE OFICINA	CONFIANZA	15B	300,953.00	121,001.00	23,221.00	-	21,730.00	30,562.00	104,439.00	9,028.00	42,277.00	
JEFE DE OFICINA	CONFIANZA	15A	490,906.00	242,003.00	46,442.00	-	43,459.00	61,124.00	97,878.00	14,727.00	84,554.00	
ANALISTA	CONFIANZA	13C	287,429.00	109,571.00	23,221.00	-	21,730.00	27,876.00	105,031.00	8,623.00	40,660.00	
ANALISTA	CONFIANZA	13B	259,946.00	109,571.00	23,221.00	-	21,730.00	27,876.00	77,548.00	7,798.00	40,660.00	
ANALISTA	CONFIANZA	13A	1,388,257.00	657,425.00	139,327.00	-	130,378.00	167,257.00	293,870.00	41,648.00	243,962.00	



GOBIERNO DEL ESTADO
DE OAXACA

TABULADOR DE SUELDOS Y SALARIOS Y ANALÍTICO DE PLAZAS 2024


				408		TRIBUNAL DE JUSTICIA ADMINISTRATIVA Y COMBATE A LA CORRUPCIÓN DEL ESTADO DE OAXACA					
				Tabulador de Sueldos							
PLAZA / PUESTO	RELACIÓN LABORAL	NIVEL	TOTAL DE PERCEPCIONES	PERCEPCIONES ORDINARIAS					PERCEPCIONES EXTRAORDINARIAS	OBLIGACIONES	
				SUELDO	DESPENSA	COMPENSACIÓN FIJA GARANTIZADA	OTRAS PRESTACIONES SOCIALES Y ECONÓMICAS	REMUNERACIONES ANUALES		DE CARÁCTER FISCAL	DE SEGURIDAD SOCIAL
TECNICO ADMINISTRATIVO	CONFIANZA	12A	219,920.00	96,776.00	22,728.00	-	21,730.00	24,870.00	53,816.00	6,598.00	38,851.00
SECRETARIA EJECUTIVA	CONFIANZA	10B	202,539.00	85,718.00	22,728.00	-	21,730.00	22,271.00	50,092.00	6,076.00	37,287.00
ACTUARIO / EJECUTOR	CONFIANZA	10A	1,190,854.00	514,306.00	136,369.00	-	130,378.00	133,628.00	276,173.00	35,726.00	223,721.00
CHOFER	CONFIANZA	7A	921,038.00	358,343.00	113,641.00	-	108,648.00	94,851.00	245,555.00	27,631.00	176,500.00
OFICIAL ADMINISTRATIVO	CONFIANZA	4B	172,202.00	65,782.00	22,728.00	-	21,730.00	17,587.00	44,375.00	5,166.00	34,467.00
OFICIAL ADMINISTRATIVO	CONFIANZA	4A	6,592,120.00	2,565,485.00	886,401.00	-	847,454.00	685,889.00	1,606,891.00	197,764.00	1,344,227.00
AUXILIAR	CONFIANZA	1B	155,493.00	61,079.00	22,728.00	-	21,730.00	16,482.00	33,474.00	4,665.00	33,802.00
AUXILIAR	CONFIANZA	1A	969,148.00	366,474.00	136,369.00	-	130,378.00	98,891.00	237,036.00	29,075.00	202,814.00

			408		TRIBUNAL DE JUSTICIA ADMINISTRATIVA Y COMBATE A LA CORRUPCIÓN DEL ESTADO DE OAXACA	
			Analítico de plazas			
PLAZA / PUESTO	RELACIÓN LABORAL	NÚMERO DE PLAZAS	REMUNERACIONES			
			DESDE	HASTA		
MAGISTRADO PRESIDENTE	MANDOS MEDIOS Y SUPERIORES	1	2,635,942	2,635,942		
MAGISTRADO	MANDOS MEDIOS Y SUPERIORES	6	1,764,510	1,784,039		
MAGISTRADO JUBILADO	MANDOS MEDIOS Y SUPERIORES	1	718,079	718,079		
PENSIONADA	MANDOS MEDIOS Y SUPERIORES	1	225,323	225,323		
SECRETARIA GENERAL DE ACUERDOS	MANDOS MEDIOS Y SUPERIORES	1	842,306	842,306		



GOBIERNO DEL ESTADO
DE OAXACA


TABULADOR DE SUELDOS Y SALARIOS Y ANALÍTICO DE PLAZAS 2024


			408		TRIBUNAL DE JUSTICIA ADMINISTRATIVA Y COMBATE A LA CORRUPCIÓN DEL ESTADO DE OAXACA	
					Analítico de plazas	
PLAZA / PUESTO	RELACIÓN LABORAL	NÚMERO DE PLAZAS	REMUNERACIONES			
			DESDE		HASTA	
DIRECTOR	MANDOS MEDIOS Y SUPERIORES	3	611,408		611,408	
SECRETARIO PARTICULAR	MANDOS MEDIOS Y SUPERIORES	1	611,408		611,408	
SECRETARIO DE ADMINISTRACIÓN Y FINANZAS	MANDOS MEDIOS Y SUPERIORES	1	725,850		725,850	
JEFE DE UNIDAD	MANDOS MEDIOS Y SUPERIORES	1	309,542		309,542	
JEFE DE UNIDAD	MANDOS MEDIOS Y SUPERIORES	2	408,605		419,741	
COORDINADOR	MANDOS MEDIOS Y SUPERIORES	1	408,605		408,605	
JEFE DE DEPARTAMENTO	MANDOS MEDIOS Y SUPERIORES	3	369,224		381,720	
JEFE DE DEPARTAMENTO	MANDOS MEDIOS Y SUPERIORES	7	322,806		333,881	
ASESOR	MANDOS MEDIOS Y SUPERIORES	1	335,302		335,302	
SECRETARIO DE ACUERDOS DE SALA	MANDOS MEDIOS Y SUPERIORES	9	359,362		360,771	
SECRETARIO DE ESTUDIO Y CUENTA	MANDOS MEDIOS Y SUPERIORES	15	348,349		360,771	
SECRETARIO DE ACUERDOS	CONFIANZA	1	386,209		386,209	
JEFE DE OFICINA	CONFIANZA	1	352,259		352,259	
JEFE DE OFICINA	CONFIANZA	2	290,403		299,785	
ANALISTA	CONFIANZA	1	336,712		336,712	
ANALISTA	CONFIANZA	1	308,405		308,405	
ANALISTA	CONFIANZA	6	271,489		282,168	
TECNICO ADMINISTRATIVO	CONFIANZA	1	265,368		265,368	
SECRETARIA EJECUTIVA	CONFIANZA	1	245,902		245,902	
ACTUARIO / EJECUTOR	CONFIANZA	6	235,217		245,901	
CHOFER	CONFIANZA	5	219,402		228,815	
OFICIAL ADMINISTRATIVO	CONFIANZA	1	211,834		211,834	
OFICIAL ADMINISTRATIVO	CONFIANZA	39	204,884		214,380	
AUXILIAR	CONFIANZA	1	193,960		193,960	
AUXILIAR	CONFIANZA	6	198,637		203,461	



GOBIERNO DEL ESTADO
DE OAXACA

TABULADOR DE SUELDOS Y SALARIOS Y ANALÍTICO DE PLAZAS 2024


				409	UNIVERSIDAD AUTONOMA COMUNAL DE OAXACA							
				Tabulador de Sueldos								
PLAZA / PUESTO	RELACIÓN LABORAL	NIVEL	TOTAL DE PERCEPCIONES	PERCEPCIONES ORDINARIAS					PERCEPCIONES EXTRAORDINARIAS	OBLIGACIONES		
				SUELDO	DESPENSA	COMPENSACIÓN FIJA GARANTIZADA	OTRAS PRESTACIONES SOCIALES Y ECONÓMICAS	REMUNERACIONES ANUALES		DE CARÁCTER FISCAL	DE SEGURIDAD SOCIAL	
RECTOR	MMyS	NA	285,602.58	249,919.20	-	-	-	35,683.38	-	8,568.08	56,114.40	
ABOGADO GENERAL	MMyS	NA	250,201.42	214,458.36	-	-	-	35,743.06	-	7,506.04	46,680.28	
CONTRALOR INTERNO	MMyS	NA	250,201.42	214,458.36	-	-	-	35,743.06	-	7,506.04	46,680.28	
DIRECTOR DE AREA	MMyS	NA	245,495.07	214,458.36	-	-	-	31,036.71	-	7,364.85	48,218.42	
JEFE DE DEPARTAMENTO	MMyS	NA	210,965.36	183,929.16	-	-	-	27,036.20	-	6,328.96	42,637.88	
JEFE DE ÁREA	CONFIANZA	NA	210,965.36	183,929.16	-	-	-	27,036.20	-	6,328.96	42,637.88	
PROFESOR TITULAR	CONFIANZA	NA	166,516.71	148,072.80	-	-	-	18,443.91	-	4,995.50	36,085.02	
PROFESOR TITULAR	HONORARIOS ASIMILADOS A SALARIOS	NA	166,516.71	148,072.80	-	-	-	18,443.91	-	4,995.50	36,085.02	
TÉCNICO	CONTRATO CONFIANZA	NA	75,777.10	64,951.80	-	-	-	10,825.30	-	2,273.31	5,116.76	
SECRETARIA	CONTRATO CONFIANZA	NA	75,777.10	64,951.80	-	-	-	10,825.30	-	2,273.31	5,116.76	
CHOFER RECTORÍA	CONTRATO CONFIANZA	NA	77,849.73	70,000.00	-	-	-	7,849.73	-	2,335.49	21,810.00	


				409	UNIVERSIDAD AUTONOMA COMUNAL DE OAXACA	
				Analítico de plazas		
PLAZA / PUESTO	RELACIÓN LABORAL	NÚMERO DE PLAZAS	REMUNERACIONES			
			DESDE	HASTA		
RECTOR	MMyS	1	285,603		285,603	
ABOGADO GENERAL	MMyS	1	250,201		250,201	
CONTRALOR INTERNO	MMyS	1	250,201		250,201	
DIRECTOR DE AREA	MMyS	3	245,495		245,495	
JEFE DE DEPARTAMENTO	MMyS	14	210,178		210,178	



GOBIERNO DEL ESTADO
DE OAXACA

TABULADOR DE SUELDOS Y SALARIOS Y ANALÍTICO DE PLAZAS 2024


			409	UNIVERSIDAD AUTONOMA COMUNAL DE OAXACA	
				Analítico de plazas	
PLAZA / PUESTO	RELACIÓN LABORAL	NÚMERO DE PLAZAS	REMUNERACIONES		
			DESDE	HASTA	
JEFE DE ÁREA	CONFIANZA	3	210,965		210,965
PROFESOR TITULAR	CONFIANZA	65	166,517		166,517
PROFESOR TITULAR	HONORARIOS ASIMILADOS A SALARIOS	35	166,517		166,517
TÉCNICO	CONTRATO CONFIANZA	17	75,777		75,777
SECRETARIA	CONTRATO CONFIANZA	16	75,777		75,777
CHOFER RECTORÍA	CONTRATO CONFIANZA	1	77,850		77,850

				410	FISCALIA ESPECIALIZADA EN MATERIA DE COMBATE A LA CORRUPCIÓN						
					Tabulador de Sueldos						
PLAZA / PUESTO	RELACIÓN LABORAL	NIVEL	TOTAL DE PERCEPCIONES	PERCEPCIONES ORDINARIAS						OBLIGACIONES	
				SUELDO	DESPENSA	COMPENSACIÓN FIJA GARANTIZADA	OTRAS PRESTACIONES SOCIALES Y ECONÓMICAS	REMUNERACIONES ANUALES	PERCEPCIONES EXTRAORDINARIAS	DE CARÁCTER FISCAL	DE SEGURIDAD SOCIAL
FISCAL ESPECIALIZADO	MANDOS MEDIOS Y SUPERIORES	24A	2,105,131.47	323,807.28	-	261,401.64	16,599.48	89,297.57	1,414,025.50	62,662.11	72,491.40
DIRECTOR	MANDOS MEDIOS Y SUPERIORES	22A	1,454,865.49	225,322.80	-	182,619.00	16,599.48	64,402.47	965,921.74	43,151.85	58,326.84
DIRECTOR	MANDOS MEDIOS Y SUPERIORES	22A	1,454,865.49	225,322.80	-	182,619.00	16,599.48	64,402.47	965,921.74	43,151.85	58,326.84
DIRECTOR	MANDOS MEDIOS Y SUPERIORES	22A	1,454,865.49	225,322.80	-	182,619.00	16,599.48	64,402.47	965,921.74	43,151.85	58,326.84
SECRETARIO EJECUTIVO	MANDOS MEDIOS Y SUPERIORES	22A	1,454,865.49	225,322.80	-	182,619.00	16,599.48	64,402.47	965,921.74	43,151.85	58,326.84
DIRECTOR	MANDOS MEDIOS Y SUPERIORES	21A	1,190,967.54	97,458.60	-	80,327.64	16,599.48	32,082.10	964,499.72	35,236.30	39,947.52
COORDINADOR	MANDOS MEDIOS Y SUPERIORES	21A	1,190,967.54	97,458.60	-	80,327.64	16,599.48	32,082.10	964,499.72	35,236.30	39,947.52



GOBIERNO DEL ESTADO
DE OAXACA


TABULADOR DE SUELDOS Y SALARIOS Y ANALÍTICO DE PLAZAS 2024

				410		FISCALIA ESPECIALIZADA EN MATERIA DE COMBATE A LA CORRUPCIÓN					
				Tabulador de Sueldos							
PLAZA / PUESTO	RELACIÓN LABORAL	NIVEL	TOTAL DE PERCEPCIONES	PERCEPCIONES ORDINARIAS						OBLIGACIONES	
				SUELDO	DESPENSA	COMPENSACIÓN FIJA GARANTIZADA	OTRAS PRESTACIONES SOCIALES Y ECONÓMICAS	REMUNERACIONES ANUALES	PERCEPCIONES EXTRAORDINARIAS	DE CARÁCTER FISCAL	DE SEGURIDAD SOCIAL
SUBDIRECTOR	MANDOS MEDIOS Y SUPERIORES	21A	1,190,967.54	97,458.60	-	80,327.64	16,599.48	32,082.10	964,499.72	35,236.30	39,947.52
JEFE DE DEPARTAMENTO	MANDOS MEDIOS Y SUPERIORES	17A	751,238.87	85,160.40	-	20,764.80	16,599.48	28,972.53	599,741.66	22,054.36	38,180.04
JEFE DE DEPARTAMENTO	MANDOS MEDIOS Y SUPERIORES	17A	751,238.87	85,160.40	-	20,764.80	16,599.48	28,972.53	599,741.66	22,054.36	38,180.04
JEFE DE DEPARTAMENTO	MANDOS MEDIOS Y SUPERIORES	17A	751,238.87	85,160.40	-	20,764.80	16,599.48	28,972.53	599,741.66	22,054.36	38,180.04
AGENTE DEL MINISTERIO PÚBLICO	CONFIANZA	15	265,843.58	122,586.48	23,150.28	-	21,815.40	44,901.48	53,389.94	17,047.53	43,556.64
AGENTE DEL MINISTERIO PÚBLICO	CONFIANZA	15	265,843.58	122,586.48	23,150.28	-	21,815.40	44,901.48	53,389.94	17,047.53	43,556.64
AGENTE DEL MINISTERIO PÚBLICO	CONFIANZA	15	265,843.58	122,586.48	23,150.28	-	21,815.40	44,901.48	53,389.94	17,047.53	43,556.64
AGENTE DEL MINISTERIO PÚBLICO	CONFIANZA	15	265,843.58	122,586.48	23,150.28	-	21,815.40	44,901.48	53,389.94	17,047.53	43,556.64
AGENTE DEL MINISTERIO PÚBLICO	CONFIANZA	15	265,843.58	122,586.48	23,150.28	-	21,815.40	44,901.48	53,389.94	17,047.53	43,556.64
AGENTE DEL MINISTERIO PÚBLICO	CONFIANZA	15	265,843.58	122,586.48	23,150.28	-	21,815.40	44,901.48	53,389.94	17,047.53	43,556.64
AGENTE DEL MINISTERIO PÚBLICO	CONFIANZA	15	265,843.58	122,586.48	23,150.28	-	21,815.40	44,901.48	53,389.94	17,047.53	43,556.64
AGENTE DEL MINISTERIO PÚBLICO	CONFIANZA	15	265,843.58	122,586.48	23,150.28	-	21,815.40	44,901.48	53,389.94	17,047.53	43,556.64
AGENTE DEL MINISTERIO PÚBLICO	CONFIANZA	15	265,843.58	122,586.48	23,150.28	-	21,815.40	44,901.48	53,389.94	17,047.53	43,556.64
AGENTE DEL MINISTERIO PÚBLICO	CONFIANZA	15	265,843.58	122,586.48	23,150.28	-	21,815.40	44,901.48	53,389.94	17,047.53	43,556.64
AGENTE DEL MINISTERIO PÚBLICO	CONFIANZA	15	265,843.58	122,586.48	23,150.28	-	21,815.40	44,901.48	53,389.94	17,047.53	43,556.64
AGENTE DEL MINISTERIO PÚBLICO	CONFIANZA	15	265,843.58	122,586.48	23,150.28	-	21,815.40	44,901.48	53,389.94	17,047.53	43,556.64
AGENTE DEL MINISTERIO PÚBLICO	CONFIANZA	15	265,843.58	122,586.48	23,150.28	-	21,815.40	44,901.48	53,389.94	17,047.53	43,556.64
AGENTE DEL MINISTERIO PÚBLICO	CONFIANZA	15	265,843.58	122,586.48	23,150.28	-	21,815.40	44,901.48	53,389.94	17,047.53	43,556.64
AGENTE DEL MINISTERIO PÚBLICO	CONFIANZA	15	265,843.58	122,586.48	23,150.28	-	21,815.40	44,901.48	53,389.94	17,047.53	43,556.64



GOBIERNO DEL ESTADO
DE OAXACA


TABULADOR DE SUELDOS Y SALARIOS Y ANALÍTICO DE PLAZAS 2024

				410		FISCALIA ESPECIALIZADA EN MATERIA DE COMBATE A LA CORRUPCIÓN					
				Tabulador de Sueldos							
PLAZA / PUESTO	RELACIÓN LABORAL	NIVEL	TOTAL DE PERCEPCIONES	PERCEPCIONES ORDINARIAS						OBLIGACIONES	
				SUELDO	DESPENSA	COMPENSACIÓN FIJA GARANTIZADA	OTRAS PRESTACIONES SOCIALES Y ECONÓMICAS	REMUNERACIONES ANUALES	PERCEPCIONES EXTRAORDINARIAS	DE CARÁCTER FISCAL	DE SEGURIDAD SOCIAL
SECRETARIO MINISTERIAL	CONFIANZA	12	218,456.66	98,039.52	22,717.68	-	21,815.40	38,696.76	37,187.30	13,573.34	40,034.04
SECRETARIO MINISTERIAL	CONFIANZA	12	218,456.66	98,039.52	22,717.68	-	21,815.40	38,696.76	37,187.30	13,573.34	40,034.04
PERITO EN MATERIA CONTABLE	CONTRATO CONFIANZA	12	218,749.00	98,039.52	22,717.68	-	21,815.40	38,696.76	37,479.64	13,573.34	21,889.56
PERITO EN MATERIA CONTABLE	CONTRATO CONFIANZA	12	218,749.00	98,039.52	22,717.68	-	21,815.40	38,696.76	37,479.64	13,573.34	21,889.56
PERITO EN MATERIA DE OBRA	CONTRATO CONFIANZA	12	218,749.00	98,039.52	22,717.68	-	21,815.40	38,696.76	37,479.64	13,573.34	21,889.56
PERITO EN GRAFOSCOPIA	CONTRATO CONFIANZA	12	218,749.00	98,039.52	22,717.68	-	21,815.40	38,696.76	37,479.64	13,573.34	21,889.56
AGENTE ESTATAL DE INVESTIGACION	CONTRATO CONFIANZA	12	218,749.00	98,039.52	22,717.68	-	21,815.40	38,696.76	37,479.64	13,573.34	21,889.56
AGENTE ESTATAL DE INVESTIGACION	CONTRATO CONFIANZA	12	218,749.00	98,039.52	22,717.68	-	21,815.40	38,696.76	37,479.64	13,573.34	21,889.56
AGENTE ESTATAL DE INVESTIGACION	CONTRATO CONFIANZA	12	218,749.00	98,039.52	22,717.68	-	21,815.40	38,696.76	37,479.64	13,573.34	21,889.56
AGENTE ESTATAL DE INVESTIGACION	CONTRATO CONFIANZA	12	218,749.00	98,039.52	22,717.68	-	21,815.40	38,696.76	37,479.64	13,573.34	21,889.56
AGENTE ESTATAL DE INVESTIGACION	CONTRATO CONFIANZA	12	218,749.00	98,039.52	22,717.68	-	21,815.40	38,696.76	37,479.64	13,573.34	21,889.56
AGENTE ESTATAL DE INVESTIGACION	CONTRATO CONFIANZA	12	218,749.00	98,039.52	22,717.68	-	21,815.40	38,696.76	37,479.64	13,573.34	21,889.56
AGENTE ESTATAL DE INVESTIGACION	CONTRATO CONFIANZA	12	218,749.00	98,039.52	22,717.68	-	21,815.40	38,696.76	37,479.64	13,573.34	21,889.56
AGENTE ESTATAL DE INVESTIGACION	CONTRATO CONFIANZA	12	218,749.00	98,039.52	22,717.68	-	21,815.40	38,696.76	37,479.64	13,573.34	21,889.56
AGENTE ESTATAL DE INVESTIGACION	CONTRATO CONFIANZA	12	218,749.00	98,039.52	22,717.68	-	21,815.40	38,696.76	37,479.64	13,573.34	21,889.56
SECRETARIA	CONTRATO CONFIANZA	10	201,278.53	86,853.72	22,717.68	-	21,815.40	35,869.41	34,022.32	12,116.92	22,346.88
SECRETARIA	CONTRATO CONFIANZA	10	201,278.53	86,853.72	22,717.68	-	21,815.40	35,869.41	34,022.32	12,116.92	22,346.88



GOBIERNO DEL ESTADO
DE OAXACA


TABULADOR DE SUELDOS Y SALARIOS Y ANALÍTICO DE PLAZAS 2024

				410		FISCALIA ESPECIALIZADA EN MATERIA DE COMBATE A LA CORRUPCIÓN					
				Tabulador de Sueldos							
PLAZA / PUESTO	RELACIÓN LABORAL	NIVEL	TOTAL DE PERCEPCIONES	PERCEPCIONES ORDINARIAS						OBLIGACIONES	
				SUELDO	DESPENSA	COMPENSACIÓN FIJA GARANTIZADA	OTRAS PRESTACIONES SOCIALES Y ECONÓMICAS	REMUNERACIONES ANUALES	PERCEPCIONES EXTRAORDINARIAS	DE CARÁCTER FISCAL	DE SEGURIDAD SOCIAL
SECRETARIA	CONTRATO CONFIANZA	10	201,278.53	86,853.72	22,717.68	-	21,815.40	35,869.41	34,022.32	12,116.92	22,346.88
SECRETARIA	CONTRATO CONFIANZA	10	201,278.53	86,853.72	22,717.68	-	21,815.40	35,869.41	34,022.32	12,116.92	22,346.88
SECRETARIA	CONTRATO CONFIANZA	10	201,278.53	86,853.72	22,717.68	-	21,815.40	35,869.41	34,022.32	12,116.92	22,346.88
SECRETARIA	CONTRATO CONFIANZA	10	201,278.53	86,853.72	22,717.68	-	21,815.40	35,869.41	34,022.32	12,116.92	22,346.88
ANALISTA	CONTRATO CONFIANZA	10	201,278.53	86,853.72	22,717.68	-	21,815.40	35,869.41	34,022.32	12,116.92	22,346.88
ANALISTA	CONTRATO CONFIANZA	10	201,278.53	86,853.72	22,717.68	-	21,815.40	35,869.41	34,022.32	12,116.92	22,346.88
ANALISTA	CONTRATO CONFIANZA	10	201,278.53	86,853.72	22,717.68	-	21,815.40	35,869.41	34,022.32	12,116.92	22,346.88
ANALISTA	CONTRATO CONFIANZA	10	201,278.53	86,853.72	22,717.68	-	21,815.40	35,869.41	34,022.32	12,116.92	22,346.88
ANALISTA	CONTRATO CONFIANZA	10	201,278.53	86,853.72	22,717.68	-	21,815.40	35,869.41	34,022.32	12,116.92	22,346.88
ANALISTA	CONTRATO CONFIANZA	10	201,278.53	86,853.72	22,717.68	-	21,815.40	35,869.41	34,022.32	12,116.92	22,346.88
ANALISTA	CONTRATO CONFIANZA	10	201,278.53	86,853.72	22,717.68	-	21,815.40	35,869.41	34,022.32	12,116.92	22,346.88
ANALISTA	CONTRATO CONFIANZA	10	201,278.53	86,853.72	22,717.68	-	21,815.40	35,869.41	34,022.32	12,116.92	22,346.88
ANALISTA	CONTRATO CONFIANZA	10	201,278.53	86,853.72	22,717.68	-	21,815.40	35,869.41	34,022.32	12,116.92	22,346.88
CHOFER/NOTIFICADOR	CONTRATO CONFIANZA	4	169,518.57	66,645.12	22,717.68	-	21,815.40	30,760.61	27,579.76	9,516.17	23,175.00
CHOFER/NOTIFICADOR	CONTRATO CONFIANZA	4	169,518.57	66,645.12	22,717.68	-	21,815.40	30,760.61	27,579.76	9,516.17	23,175.00
CHOFER/NOTIFICADOR	CONTRATO CONFIANZA	4	169,518.57	66,645.12	22,717.68	-	21,815.40	30,760.61	27,579.76	9,516.17	23,175.00



GOBIERNO DEL ESTADO
DE OAXACA


TABULADOR DE SUELDOS Y SALARIOS Y ANALÍTICO DE PLAZAS 2024

			410	FISCALIA ESPECIALIZADA EN MATERIA DE COMBATE A LA CORRUPCIÓN	
			Analítico de plazas		
PLAZA / PUESTO	RELACIÓN LABORAL	NÚMERO DE PLAZAS	REMUNERACIONES		
			DESDE	HASTA	
FISCAL ESPECIALIZADO NIVEL 24A	MANDOS MEDIOS Y SUPERIORES	1	2,240,284.98	2,240,284.98	
DIRECTOR NIVEL 22A	MANDOS MEDIOS Y SUPERIORES	3	1,556,344.18	1,556,344.18	
SECRETARIO EJECUTIVO NIVEL 22A	MANDOS MEDIOS Y SUPERIORES	1	1,556,344.18	1,556,344.18	
DIRECTOR NIVEL 21A	MANDOS MEDIOS Y SUPERIORES	1	1,266,151.36	1,266,151.36	
COORDINADOR NIVEL 21A	MANDOS MEDIOS Y SUPERIORES	1	1,266,151.36	1,266,151.36	
SUBDIRECTOR NIVEL 21A	MANDOS MEDIOS Y SUPERIORES	1	1,266,151.36	1,266,151.36	
JEFE DE DEPARTAMENTO NIVEL 17A	MANDOS MEDIOS Y SUPERIORES	3	811,473.27	811,473.27	
AGENTE DEL MINISTERIO PUBLICO NIVEL 15	CONFIANZA	14	291,128.13	326,447.75	
SECRETARIO MINISTERIAL NIVEL 12	CONFIANZA	2	243,083.78	272,064.04	
PERITO EN MATERIA CONTABLE NIVEL 12	CONTRATO CONFIANZA	2	224,939.30	254,211.90	
PERITO EN MATERIA DE OBRA NIVEL 12	CONTRATO CONFIANZA	1	224,939.30	254,211.90	
PERITO EN GRAFOSCOPIA NIVEL 12	CONTRATO CONFIANZA	1	224,939.30	254,211.90	
AGENTE ESTATAL DE INVESTIGACION NIVEL 12	CONTRATO CONFIANZA	10	209,358.49	254,211.90	
SECRETARIA NIVEL 10	CONTRATO CONFIANZA	6	209,358.49	235,742.33	
ANALISTA NIVEL 10	CONTRATO CONFIANZA	8	209,358.49	235,742.33	
CHOFER/NOTIFICADOR NIVEL 4	CONTRATO CONFIANZA	3	181,044.82	202,209.74	



GOBIERNO DEL ESTADO
DE OAXACA


TABULADOR DE SUELDOS Y SALARIOS Y ANALÍTICO DE PLAZAS 2024

				506	COLEGIO DE BACHILLERES DEL ESTADO DE OAXACA							
				Tabulador de Sueldos								
PLAZA / PUESTO	RELACIÓN LABORAL	NIVEL	TOTAL DE PERCEPCIONES	PERCEPCIONES ORDINARIAS						PERCEPCIONES EXTRAORDINARIAS	OBLIGACIONES	
				SUELDO	DESPENSA	COMPENSACIÓN FIJA GARANTIZADA	OTRAS PRESTACIONES SOCIALES Y ECONÓMICAS	REMUNERACIONES ANUALES	DE CARÁCTER FISCAL		DE SEGURIDAD SOCIAL	
DIRECTOR GRAL DEL SIST	MMYS	NA	908,281.43	729,649.60	-	-	12,234.12	166,397.71	-	25,727.64	152,170.92	
DIRECTOR DE AREA	MMYS	NA	2,731,340.79	2,198,322.00	-	-	36,859.54	496,159.25	-	77,513.44	458,467.58	
COORDINADOR	MMYS	NA	2,731,340.79	2,198,322.00	-	-	36,859.54	496,159.25	-	77,513.44	458,467.58	
DIRECTOR DE PLANTEL C	MMYS	NA	6,675,839.41	5,365,178.80	-	-	89,958.61	1,220,702.00	-	189,177.67	1,118,926.41	
DIRECTOR DE PLANTEL B	MMYS	NA	15,951,904.86	12,829,771.90	-	-	215,118.37	2,907,014.59	-	452,381.27	2,675,692.87	
DIRECTOR DE PLANTEL A	MMYS	NA	23,918,568.69	19,270,007.10	-	-	323,102.58	4,325,459.01	-	679,465.73	4,018,825.97	
SUBDIRECTOR DE AREA	MMYS	NA	3,401,316.97	2,744,157.60	611,147.74	-	46,011.63	611,147.74	-	96,759.75	572,303.47	
SUB-DIR DE PLANTEL C	MMYS	NA	9,786,048.38	7,887,504.00	-	-	132,250.75	1,766,293.63	-	278,115.55	1,644,965.97	
SUB-DIR DE PLANTEL B	MMYS	NA	12,741,432.93	10,288,006.80	-	-	172,500.28	2,280,925.85	-	362,757.94	2,145,599.05	
JEFE DE DEPARTAMENTO	MMYS	NA	12,397,148.81	10,024,476.80	-	-	168,081.64	2,204,590.37	-	353,465.80	2,090,638.97	
JEFE DE MATERIA	CONFIANZA	NA	12,858,530.44	10,407,361.80	-	-	174,501.52	2,276,667.12	-	366,966.43	2,170,490.95	
ADMINISTRATIVO	BASE	3	4,480,384.26	2,373,025.60	244,638.22	172,494.00	163,393.57	1,008,374.69	518,458.18	101,661.17	501,504.96	
ADMINISTRATIVO	BASE	4	19,152,821.55	9,384,237.60	1,132,221.18	789,210.00	673,873.65	4,292,139.92	2,881,139.20	412,045.09	1,983,224.16	
ADMINISTRATIVO	BASE	5	18,629,385.22	8,521,319.20	1,176,210.14	801,864.00	640,268.71	4,166,810.71	3,322,912.46	381,575.32	1,800,858.72	
ADMINISTRATIVO	BASE	6	12,535,955.02	5,824,699.20	782,895.89	530,802.00	426,613.30	2,803,103.56	2,167,841.07	259,361.96	1,230,966.72	
ADMINISTRATIVO	BASE	7	7,218,618.30	3,128,079.20	458,315.36	315,684.00	263,337.88	1,609,769.20	1,443,432.66	142,382.03	661,074.72	
ADMINISTRATIVO	BASE	8	14,943,231.28	6,687,617.60	938,412.01	652,014.00	486,078.23	3,349,232.78	2,829,876.66	300,843.07	1,413,332.16	
ADMINISTRATIVO	BASE	9	15,114,895.34	6,465,361.80	939,856.81	648,018.00	462,795.15	3,422,488.04	3,176,375.54	295,151.19	1,365,469.20	
ADMINISTRATIVO	BASE	10	18,163,415.64	7,851,171.90	1,088,615.00	736,596.00	565,980.70	4,141,290.50	3,779,761.54	357,734.22	1,657,180.80	
ADMINISTRATIVO	BASE	11	15,638,431.14	6,480,721.00	934,616.16	619,380.00	475,912.06	3,582,418.12	3,545,383.80	299,974.30	1,367,196.48	
ADMINISTRATIVO	BASE	12	34,141,028.19	13,642,064.80	2,047,653.63	1,344,654.00	800,404.13	7,910,921.13	8,395,330.50	638,242.05	2,876,290.56	
ADMINISTRATIVO	BASE	13	31,001,810.87	12,145,856.80	1,834,720.69	1,185,480.00	721,014.26	7,240,104.00	7,874,635.12	573,282.88	2,559,469.44	
ADMINISTRATIVO	BASE	14	27,041,421.23	10,890,432.00	1,527,262.08	958,374.00	673,505.63	6,344,821.17	6,647,026.35	509,181.53	2,293,437.60	
ADMINISTRATIVO	BASE	15	28,465,034.64	11,218,406.40	1,591,177.91	982,350.00	576,784.40	6,747,637.97	7,348,677.96	529,012.49	2,361,225.60	
ADMINISTRATIVO	BASE	16	48,385,781.82	18,942,536.40	2,660,904.93	1,596,402.00	1,030,070.29	11,540,503.35	12,615,364.85	892,935.61	3,984,737.76	
ADMINISTRATIVO	BASE	16A	32,815,752.68	12,449,566.00	1,785,906.48	1,060,272.00	580,803.78	7,885,889.24	9,053,315.18	593,750.16	2,617,701.84	
ADMINISTRATIVO	BASE	16B	39,862,619.40	15,333,887.25	2,123,799.54	1,182,816.00	666,789.95	9,700,302.62	10,855,024.04	726,347.89	3,222,257.76	
ADMINISTRATIVO	BASE	16C	33,038,582.23	12,470,181.20	1,723,840.72	937,728.00	490,317.61	8,114,904.77	9,301,609.93	595,365.58	2,618,993.52	
ADMINISTRATIVO	BASE	16D	57,797,452.60	21,668,232.30	2,961,813.41	1,599,732.00	898,582.90	14,222,062.11	16,447,029.88	1,037,097.16	4,549,583.52	
ADMINISTRATIVO	CONTRATO	3	4,130,258.12	3,298,003.20	346,332.00	68,076.00	-	417,846.92	-	109,933.44	697,362.78	
ADMINISTRATIVO	CONTRATO	4	5,329,365.31	4,255,488.00	446,880.00	87,840.00	-	539,157.31	-	141,849.60	899,822.94	
ADMINISTRATIVO	CONTRATO	5	932,638.93	744,710.40	78,204.00	15,372.00	-	94,352.53	-	24,823.68	157,469.01	
ADMINISTRATIVO	CONTRATO	6	399,702.40	319,161.60	33,516.00	6,588.00	-	40,436.80	-	10,638.72	67,486.72	
ADMINISTRATIVO	CONTRATO	8	1,065,873.06	851,097.60	89,376.00	17,568.00	-	107,831.46	-	28,369.92	179,964.59	
ADMINISTRATIVO	CONTRATO	9	278,968.60	223,747.20	22,344.00	4,392.00	-	28,485.40	-	7,458.24	47,311.35	
ADMINISTRATIVO	CONTRATO	10	437,092.67	351,982.80	33,516.00	6,588.00	-	45,005.87	-	11,732.76	74,426.76	
ADMINISTRATIVO	CONTRATO	11	1,064,534.09	860,454.00	78,204.00	15,372.00	-	110,504.09	-	28,681.80	181,943.00	



GOBIERNO DEL ESTADO
DE OAXACA


TABULADOR DE SUELDOS Y SALARIOS Y ANALÍTICO DE PLAZAS 2024


				506	COLEGIO DE BACHILLERES DEL ESTADO DE OAXACA							
				Tabulador de Sueldos								
PLAZA / PUESTO	RELACIÓN LABORAL	NIVEL	TOTAL DE PERCEPCIONES	PERCEPCIONES ORDINARIAS						PERCEPCIONES EXTRAORDINARIAS	OBLIGACIONES	
				SUELDO	DESPENSA	COMPENSACIÓN FIJA GARANTIZADA	OTRAS PRESTACIONES SOCIALES Y ECONÓMICAS	REMUNERACIONES ANUALES	DE CARÁCTER FISCAL		DE SEGURIDAD SOCIAL	
ADMINISTRATIVO	CONTRATO	12	637,803.92	517,507.20	44,688.00	8,784.00	-	66,824.72	-	17,250.24	109,426.90	
ADMINISTRATIVO	CONTRATO	13	167,157.67	136,130.40	11,172.00	2,196.00	-	17,659.27	-	4,537.68	28,784.77	
ADMINISTRATIVO	CONTRATO	14	532,337.11	435,456.00	33,516.00	6,588.00	-	56,777.11	-	14,515.20	92,077.17	
ADMINISTRATIVO	CONTRATO	15	374,333.77	307,353.60	22,344.00	4,392.00	-	40,244.17	-	10,245.12	64,989.92	
ADMINISTRATIVO	CONTRATO	16	7,952,060.67	6,555,456.00	446,880.00	87,840.00	-	861,884.67	-	218,515.20	1,386,151.17	
DOCENTE	BASE	NA	67,087,797.68	29,925,561.62	2,300,004.00	3,506,774.40	4,117,413.27	14,872,878.43	12,365,165.96	1,385,858.84	6,312,172.08	
PROFR ASOC B 1_2 T	BASE	NA	16,669,894.43	7,546,266.23	385,788.00	719,593.68	953,661.93	3,908,122.86	3,156,461.73	357,943.52	1,585,501.20	
PROFR ASOC B 3_4 T	BASE	NA	1,467,712.00	674,529.25	29,304.00	57,534.72	84,301.69	346,750.81	275,291.53	35,580.23	141,575.28	
PROFR ASOC C 1_2 T	BASE	NA	48,866,355.39	20,362,345.52	1,142,520.00	2,180,411.28	2,140,901.86	11,565,800.63	11,474,376.10	951,719.10	4,279,636.56	
PROFR ASOC C 3_4 T	BASE	NA	36,846,776.33	14,805,860.52	670,452.00	1,489,337.52	1,203,574.86	9,104,239.28	9,573,312.15	702,684.65	3,106,416.24	
PROFR ASOC C T C	BASE	NA	5,541,991.35	2,260,835.55	96,288.00	215,199.60	187,185.06	1,372,821.68	1,409,661.46	107,508.26	474,204.24	
PROFR TITULAR A 1_2 T	BASE	NA	42,930,102.01	16,939,867.00	965,892.00	1,846,213.44	2,150,310.61	10,216,178.31	10,811,640.65	795,994.34	3,559,866.96	
PROFR TITULAR A 3_4 T	BASE	NA	61,767,596.94	24,946,161.56	1,015,296.00	2,226,597.36	2,436,852.86	15,400,514.66	15,742,174.50	1,164,629.79	5,230,809.84	
PROFR TITULAR A T C	BASE	NA	55,440,583.34	22,361,462.20	830,100.00	1,852,335.60	2,235,203.30	13,924,721.31	14,236,760.93	1,051,946.61	4,686,657.36	
PROFR TITULAR B 1_2 T	BASE	NA	13,381,845.42	4,997,486.08	269,196.00	542,726.64	653,841.50	3,213,703.82	3,704,891.38	237,962.29	1,049,442.48	
PROFR TITULAR B 3_4 T	BASE	NA	32,684,207.50	12,564,263.39	458,100.00	1,057,441.44	1,165,643.06	8,279,239.38	9,159,520.23	601,492.41	2,632,618.56	
PROFR TITULAR B T C	BASE	NA	74,765,128.57	28,527,903.60	949,980.00	2,270,860.08	2,674,847.24	19,109,339.15	21,232,198.50	1,368,318.47	5,974,799.04	
PROFR TITULAR C 1_2 T	BASE	NA	3,961,547.82	1,412,462.87	69,552.00	147,895.20	162,803.37	974,339.09	1,194,495.29	68,955.64	296,374.80	
PROFR TITULAR C 3_4 T	BASE	NA	6,982,474.20	2,694,025.59	89,328.00	201,244.80	267,524.50	1,783,958.85	1,946,392.46	131,050.45	564,249.12	
PROFR TITULAR C T C	BASE	NA	65,787,008.81	24,683,672.50	712,860.00	1,743,869.28	2,149,334.86	17,167,813.48	19,329,458.69	1,227,955.20	5,166,469.92	
TEC DOC ASOC B 1_2 T	BASE	NA	8,201,263.99	2,859,253.29	271,260.00	543,528.24	388,953.50	1,822,060.90	2,316,208.06	141,559.95	603,508.80	
TEC DOC ASOC B 3_4 T	BASE	NA	2,815,528.17	986,634.42	69,552.00	160,855.20	103,563.37	662,599.19	832,323.99	48,660.75	207,567.12	
TECNICO DOCENTE	BASE	NA	21,801,906.16	7,882,776.51	1,312,272.00	1,880,899.92	1,418,892.54	4,214,655.71	5,092,409.48	383,014.56	1,682,685.60	
DOCENTE	BASE II	NA	3,408,389.34	2,115,883.75	130,616.64	206,267.04	58,523.22	478,731.42	418,367.27	88,308.83	468,174.04	
DOCENTE	CONTRATO	NA	23,769,650.45	19,305,335.04	1,210,577.28	807,643.20	-	2,446,094.93	-	643,511.17	4,082,113.09	
PROFR ASOC B 1_2 T	CONTRATO	NA	822,814.47	671,912.16	38,301.12	25,552.80	-	87,048.39	-	22,397.07	142,075.83	
PROFR ASOC B 3_4 T	CONTRATO	NA	2,749,288.58	2,240,343.36	126,688.32	84,520.80	-	297,736.10	-	74,678.11	473,720.60	
PROFR ASOC B T C	CONTRATO	NA	2,007,523.21	1,632,859.20	91,660.80	61,152.00	-	221,851.21	-	54,428.64	345,268.08	
PROFR ASOC C 1_2 T	CONTRATO	NA	1,627,955.81	1,337,055.84	69,727.68	46,519.20	-	174,653.09	-	44,568.53	282,720.46	
PROFR ASOC C 3_4 T	CONTRATO	NA	1,746,390.53	1,432,021.92	73,328.64	48,921.60	-	192,118.37	-	47,734.06	302,801.03	
PROFR ASOC C T C	CONTRATO	NA	948,473.53	776,541.60	39,283.20	26,208.00	-	106,440.73	-	25,884.72	164,199.72	
PROFR TITULAR A 1_2 T	CONTRATO	NA	610,968.77	505,538.88	23,242.56	15,506.40	-	66,680.93	-	16,851.30	106,896.20	
PROFR TITULAR A 3_4 T	CONTRATO	NA	2,482,644.78	2,053,086.96	90,678.72	60,496.80	-	278,382.30	-	68,436.23	434,125.24	
PROFR TITULAR A T C	CONTRATO	NA	723,935.15	597,499.20	26,188.80	17,472.00	-	82,775.15	-	19,916.64	126,341.21	
PROFR TITULAR B 1_2 T	CONTRATO	NA	1,088,000.64	909,183.36	35,027.52	23,368.80	-	120,420.96	-	30,306.11	192,246.82	
PROFR TITULAR B 3_4 T	CONTRATO	NA	1,655,454.70	1,376,862.24	53,359.68	35,599.20	-	189,633.58	-	45,895.41	291,137.52	
PROFR TITULAR B T C	CONTRATO	NA	2,099,011.70	1,745,298.00	65,472.00	43,680.00	-	244,561.70	-	58,176.60	369,043.26	



GOBIERNO DEL ESTADO
DE OAXACA

TABULADOR DE SUELDOS Y SALARIOS Y ANALÍTICO DE PLAZAS 2024


				506	COLEGIO DE BACHILLERES DEL ESTADO DE OAXACA							
				Tabulador de Sueldos								
PLAZA / PUESTO	RELACIÓN LABORAL	NIVEL	TOTAL DE PERCEPCIONES	PERCEPCIONES ORDINARIAS						PERCEPCIONES EXTRAORDINARIAS	OBLIGACIONES	
				SUELDO	DESPENSA	COMPENSACIÓN FIJA GARANTIZADA	OTRAS PRESTACIONES SOCIALES Y ECONÓMICAS	REMUNERACIONES ANUALES	DE CARÁCTER FISCAL		DE SEGURIDAD SOCIAL	
PROFR TITULAR C 3_4 T	CONTRATO	NA	1,165,404.96	975,395.52	32,408.64	21,621.60	-	135,979.20	-	32,513.18	206,247.38	
PROFR TITULAR C T C	CONTRATO	NA	492,937.90	412,628.40	13,094.40	8,736.00	-	58,479.10	-	13,754.28	87,250.28	
TECNICO DOCENTE	CONTRATO	NA	2,019,911.08	1,605,545.76	135,199.68	90,199.20	-	188,966.44	-	53,518.19	339,492.65	

			506	COLEGIO DE BACHILLERES DEL ESTADO DE OAXACA	
			Analítico de plazas		
PLAZA / PUESTO	RELACIÓN LABORAL	NÚMERO DE PLAZAS	REMUNERACIONES		
			DESDE	HASTA	
DIRECTOR GRAL DEL SIST	MMYS	1	1,086,180.00	1,086,180.00	
DIRECTOR DE AREA	MMYS	4	816,830.45	816,830.45	
COORDINADOR	MMYS	4	816,830.45	816,830.45	
DIRECTOR DE PLANTEL C	MMYS	8	997,992.94	997,992.94	
DIRECTOR DE PLANTEL B	MMYS	22	867,271.77	867,271.77	
DIRECTOR DE PLANTEL A	MMYS	38	753,048.51	753,048.51	
SUBDIRECTOR DE AREA	MMYS	6	678,396.70	678,396.70	
SUB-DIR DE PLANTEL C	MMYS	16	731,820.62	731,820.62	
SUB-DIR DE PLANTEL B	MMYS	24	635,407.91	635,407.91	
JEFE DE DEPARTAMENTO	MMYS	26	570,817.45	570,817.45	
JEFE DE MATERIA	CONFIANZA	33	466,545.09	466,545.09	
NIVEL 3	BASE	22	211,859.64	268,684.76	
NIVEL 4	BASE	87	211,859.64	282,641.76	
NIVEL 5	BASE	79	243,549.48	283,368.95	
NIVEL 6	BASE	54	212,614.26	283,368.95	



GOBIERNO DEL ESTADO
DE OAXACA


TABULADOR DE SUELDOS Y SALARIOS Y ANALÍTICO DE PLAZAS 2024

			506	COLEGIO DE BACHILLERES DEL ESTADO DE OAXACA	
			Analítico de plazas		
PLAZA / PUESTO	RELACIÓN LABORAL	NÚMERO DE PLAZAS	REMUNERACIONES		
			DESDE	HASTA	
NIVEL 7	BASE	29	253,121.71	359,268.32	
NIVEL 8	BASE	62	211,004.88	316,009.36	
NIVEL 9	BASE	57	220,223.10	360,750.64	
NIVEL 10	BASE	66	230,268.72	386,987.97	
NIVEL 11	BASE	52	240,199.33	397,225.59	
NIVEL 12	BASE	104	251,166.77	432,347.29	
NIVEL 13	BASE	88	263,126.70	435,576.39	
NIVEL 14	BASE	74	279,234.44	478,028.16	
NIVEL 15	BASE	72	293,746.29	503,492.50	
NIVEL 16	BASE	114	312,317.78	545,924.18	
NIVEL 16A	BASE	71	406,245.26	558,281.29	
NIVEL 16B	BASE	81	465,353.37	596,079.30	
NIVEL 16C	BASE	61	511,110.89	639,205.73	
NIVEL 16D	BASE	102	484,342.92	662,819.97	
NIVEL 3	CONTRATO	31	159,275.95	159,275.95	
NIVEL 4	CONTRATO	40	159,275.95	159,275.95	
NIVEL 5	CONTRATO	7	159,275.95	159,275.95	
NIVEL 6	CONTRATO	3	159,275.95	159,275.95	
NIVEL 8	CONTRATO	8	159,275.95	159,275.95	
NIVEL 9	CONTRATO	2	166,869.09	166,869.09	
NIVEL 10	CONTRATO	3	174,417.40	174,417.40	
NIVEL 11	CONTRATO	7	182,165.56	182,165.56	
NIVEL 12	CONTRATO	4	191,120.26	191,120.26	
NIVEL 13	CONTRATO	1	200,480.13	200,480.13	
NIVEL 14	CONTRATO	3	212,976.49	212,976.49	
NIVEL 15	CONTRATO	2	224,784.40	224,784.40	
NIVEL 16	CONTRATO	40	238,918.18	238,918.18	



GOBIERNO DEL ESTADO
DE OAXACA


TABULADOR DE SUELDOS Y SALARIOS Y ANALÍTICO DE PLAZAS 2024

			506	COLEGIO DE BACHILLERES DEL ESTADO DE OAXACA	
			Analítico de plazas		
PLAZA / PUESTO	RELACIÓN LABORAL	NÚMERO DE PLAZAS	REMUNERACIONES		
			DESDE	HASTA	
DOCENTE	BASE	237	66,455.72	588,124.22	
PROFR ASOC B 1_2 T	BASE	39	258,907.15	647,243.44	
PROFR ASOC B 3_4 T	BASE	3	545,101.64	554,307.49	
PROFR ASOC C 1_2 T	BASE	110	299,456.71	740,762.99	
PROFR ASOC C 3_4 T	BASE	62	510,449.93	771,246.95	
PROFR ASOC C T C	BASE	9	592,876.09	765,065.06	
PROFR TITULAR A 1_2 T	BASE	90	381,535.60	765,276.48	
PROFR TITULAR A 3_4 T	BASE	94	570,765.43	839,407.48	
PROFR TITULAR A T C	BASE	77	681,968.59	880,668.45	
PROFR TITULAR B 1_2 T	BASE	24	530,893.44	847,839.07	
PROFR TITULAR B 3_4 T	BASE	41	766,921.90	965,278.15	
PROFR TITULAR B T C	BASE	84	737,287.13	1,040,008.16	
PROFR TITULAR C 1_2 T	BASE	6	629,167.10	859,805.78	
PROFR TITULAR C 3_4 T	BASE	8	882,901.45	1,048,732.69	
PROFR TITULAR C T C	BASE	62	843,898.47	1,230,889.02	
TEC DOC ASOC B 1_2 T	BASE	24	298,063.76	562,588.11	
TEC DOC ASOC B 3_4 T	BASE	6	466,123.10	594,359.38	
TECNICO DOCENTE	BASE	129	73,467.30	396,986.37	
DOCENTE	BASE II	23	90,520.32	278,928.21	
DOCENTE	CONTRATO	185	45,768.64	309,838.94	
PROFR ASOC B 1_2 T	CONTRATO	5	178,775.89	209,904.84	
PROFR ASOC B 3_4 T	CONTRATO	12	257,237.89	304,108.20	
PROFR ASOC B T C	CONTRATO	7	343,888.56	343,888.56	
PROFR ASOC C 1_2 T	CONTRATO	9	188,727.40	274,321.21	
PROFR ASOC C 3_4 T	CONTRATO	7	283,926.82	315,194.78	
PROFR ASOC C T C	CONTRATO	3	379,519.32	379,519.32	
PROFR TITULAR A 1_2 T	CONTRATO	3	216,367.97	278,658.83	



GOBIERNO DEL ESTADO
DE OAXACA


TABULADOR DE SUELDOS Y SALARIOS Y ANALÍTICO DE PLAZAS 2024

			506	COLEGIO DE BACHILLERES DEL ESTADO DE OAXACA	
			Analítico de plazas		
PLAZA / PUESTO	RELACIÓN LABORAL	NÚMERO DE PLAZAS	REMUNERACIONES		
			DESDE	HASTA	
PROFR TITULAR A 3_4 T	CONTRATO	9	325,609.70	349,060.67	
PROFR TITULAR A T C	CONTRATO	2	435,096.50	435,096.50	
PROFR TITULAR B 1_2 T	CONTRATO	5	251,197.19	274,612.97	
PROFR TITULAR B 3_4 T	CONTRATO	5	378,173.35	440,709.27	
PROFR TITULAR B T C	CONTRATO	5	505,246.31	505,246.31	
PROFR TITULAR C 3_4 T	CONTRATO	3	444,571.12	515,023.28	
PROFR TITULAR C T C	CONTRATO	1	593,942.46	593,942.46	
TECNICO DOCENTE	CONTRATO	30	34,867.65	140,894.24	



GOBIERNO DEL ESTADO
DE OAXACA


TABULADOR DE SUELDOS Y SALARIOS Y ANALÍTICO DE PLAZAS 2024

				508		COLEGIO SUPERIOR PARA LA EDUCACIÓN INTEGRAL INTERCULTURAL DE OAXACA					
				Tabulador de Sueldos							
PLAZA / PUESTO	RELACIÓN LABORAL	NIVEL	TOTAL DE PERCEPCIONES	PERCEPCIONES ORDINARIAS						OBLIGACIONES	
				SUELDO	DESPENSA	COMPENSACIÓN FIJA GARANTIZADA	OTRAS PRESTACIONES SOCIALES Y ECONÓMICAS	REMUNERACIONES ANUALES	PERCEPCIONES EXTRAORDINARIAS	DE CARÁCTER FISCAL	DE SEGURIDAD SOCIAL
PROFESOR ASOCIADO B 20C1 INV	BASE		452,778.53	171,470.37	21,380.04	-	52,232.94	54,636.58	74,892.42	8,909.97	69,256.21
PROFESOR ASOCIADO B 15C1 INV	BASE		444,180.08	171,470.37	21,380.04	-	52,138.12	54,636.58	67,860.80	8,699.02	67,995.15
PROFESOR ASOCIADO B 15C1 INV	BASE		444,180.08	171,470.37	21,380.04	-	52,138.12	54,636.58	67,860.80	8,699.02	67,995.15
PROFESOR ASOCIADO B 15C1 INV	BASE		444,180.08	171,470.37	21,380.04	-	52,138.12	54,636.58	67,860.80	8,699.02	67,995.15
PROFESOR ASOCIADO B 20C1 INV	BASE		452,778.53	171,470.37	21,380.04	-	52,232.94	54,636.58	74,892.42	8,909.97	69,256.21
PROFESOR ASOCIADO B 15C INV	BASE		439,902.61	171,470.37	21,380.04	-	52,108.25	54,636.58	64,345.67	8,593.57	67,368.13
PROFESOR ASOCIADO B 20C INV	BASE		448,499.90	171,470.37	21,380.04	-	52,202.58	54,636.58	71,377.27	8,804.52	68,628.55
PROFESOR ASOCIADO B 15C INV	BASE		439,902.61	171,470.37	21,380.04	-	52,108.25	54,636.58	64,345.67	8,593.57	67,368.13
PROFESOR ASOCIADO B 15C INV	BASE		439,902.61	171,470.37	21,380.04	-	52,108.25	54,636.58	64,345.67	8,593.57	67,368.13
PROFESOR ASOCIADO B 15C INV	BASE		439,902.61	171,470.37	21,380.04	-	52,108.25	54,636.58	64,345.67	8,593.57	67,368.13
PROFESOR ASOCIADO B 15C INV	BASE		439,902.61	171,470.37	21,380.04	-	52,108.25	54,636.58	64,345.67	8,593.57	67,368.13
PROFESOR ASOCIADO B 15C1 INV	BASE		444,180.08	171,470.37	21,380.04	-	52,138.12	54,636.58	67,860.80	8,699.02	67,995.15
PROFESOR ASOCIADO B 15C INV	BASE		439,902.61	171,470.37	21,380.04	-	52,108.25	54,636.58	64,345.67	8,593.57	67,368.13
PROFESOR ASOCIADO B 15C INV	BASE		439,902.61	171,470.37	21,380.04	-	52,108.25	54,636.58	64,345.67	8,593.57	67,368.13
PROFESOR ASOCIADO B 15C INV	BASE		439,902.61	171,470.37	21,380.04	-	52,108.25	54,636.58	64,345.67	8,593.57	67,368.13
PROFESOR ASOCIADO B 15C INV	BASE		439,902.61	171,470.37	21,380.04	-	52,108.25	54,636.58	64,345.67	8,593.57	67,368.13
PROFESOR ASOCIADO B 15C INV	BASE		439,902.61	171,470.37	21,380.04	-	52,108.25	54,636.58	64,345.67	8,593.57	67,368.13
PROFESOR ASOCIADO B 20C1 INV	BASE		452,778.53	171,470.37	21,380.04	-	52,232.94	54,636.58	74,892.42	8,909.97	69,256.21
PROFESOR ASOCIADO B 15C1 INV	BASE		444,180.08	171,470.37	21,380.04	-	52,138.12	54,636.58	67,860.80	8,699.02	67,995.15
PROFESOR ASOCIADO B 15C INV	BASE		439,902.61	171,470.37	21,380.04	-	52,108.25	54,636.58	64,345.67	8,593.57	67,368.13



GOBIERNO DEL ESTADO
DE OAXACA


TABULADOR DE SUELDOS Y SALARIOS Y ANALÍTICO DE PLAZAS 2024

				508		COLEGIO SUPERIOR PARA LA EDUCACIÓN INTEGRAL INTERCULTURAL DE OAXACA					
				Tabulador de Sueldos							
PLAZA / PUESTO	RELACIÓN LABORAL	NIVEL	TOTAL DE PERCEPCIONES	PERCEPCIONES ORDINARIAS						OBLIGACIONES	
				SUELDO	DESPENSA	COMPENSACIÓN FIJA GARANTIZADA	OTRAS PRESTACIONES SOCIALES Y ECONÓMICAS	REMUNERACIONES ANUALES	PERCEPCIONES EXTRAORDINARIAS	DE CARÁCTER FISCAL	DE SEGURIDAD SOCIAL
PROFESOR ASOCIADO B 15C INV	BASE		439,902.61	171,470.37	21,380.04	-	52,108.25	54,636.58	64,345.67	8,593.57	67,368.13
PROFESOR ASOCIADO B 15C INV	BASE		439,902.61	171,470.37	21,380.04	-	52,108.25	54,636.58	64,345.67	8,593.57	67,368.13
PROFESOR ASOCIADO B 10C1 INV	BASE		439,823.20	171,470.37	21,380.04	-	52,043.55	54,636.58	64,343.15	8,593.49	67,356.02
PROFESOR ASOCIADO B 15C INV	BASE		439,902.61	171,470.37	21,380.04	-	52,108.25	54,636.58	64,345.67	8,593.57	67,368.13
PROFESOR ASOCIADO B 10C INV	BASE		431,305.31	171,470.37	21,380.04	-	52,013.93	54,636.58	57,314.06	8,382.62	66,107.71
PROFESOR ASOCIADO B 15C INV	BASE		439,902.61	171,470.37	21,380.04	-	52,108.25	54,636.58	64,345.67	8,593.57	67,368.13
PROFESOR ASOCIADO B 15C1 INV	BASE		444,180.08	171,470.37	21,380.04	-	52,138.12	54,636.58	67,860.80	8,699.02	67,995.15
PROFESOR ASOCIADO B 15C INV	BASE		439,902.61	171,470.37	21,380.04	-	52,108.25	54,636.58	64,345.67	8,593.57	67,368.13
PROFESOR ASOCIADO B 15C1 INV	BASE		444,180.08	171,470.37	21,380.04	-	52,138.12	54,636.58	67,860.80	8,699.02	67,995.15
PROFESOR ASOCIADO B 15C INV	BASE		439,902.61	171,470.37	21,380.04	-	52,108.25	54,636.58	64,345.67	8,593.57	67,368.13
PROFESOR ASOCIADO B 15C INV	BASE		439,902.61	171,470.37	21,380.04	-	52,108.25	54,636.58	64,345.67	8,593.57	67,368.13
PROFESOR ASOCIADO B 15C1 INV	BASE		444,180.08	171,470.37	21,380.04	-	52,138.12	54,636.58	67,860.80	8,699.02	67,995.15
PROFESOR ASOCIADO B 15C INV	BASE		439,902.61	171,470.37	21,380.04	-	52,108.25	54,636.58	64,345.67	8,593.57	67,368.13
PROFESOR ASOCIADO B 15C INV	BASE		439,902.61	171,470.37	21,380.04	-	52,108.25	54,636.58	64,345.67	8,593.57	67,368.13
PROFESOR ASOCIADO B 15C1 INV	BASE		444,180.08	171,470.37	21,380.04	-	52,138.12	54,636.58	67,860.80	8,699.02	67,995.15
PROFESOR ASOCIADO B 15C INV	BASE		439,902.61	171,470.37	21,380.04	-	52,108.25	54,636.58	64,345.67	8,593.57	67,368.13
PROFESOR ASOCIADO B 15C INV	BASE		439,902.61	171,470.37	21,380.04	-	52,108.25	54,636.58	64,345.67	8,593.57	67,368.13
PROFESOR ASOCIADO B 15C1 INV	BASE		444,180.08	171,470.37	21,380.04	-	52,138.12	54,636.58	67,860.80	8,699.02	67,995.15
PROFESOR ASOCIADO B 15C INV	BASE		439,902.61	171,470.37	21,380.04	-	52,108.25	54,636.58	64,345.67	8,593.57	67,368.13



GOBIERNO DEL ESTADO
DE OAXACA


TABULADOR DE SUELDOS Y SALARIOS Y ANALÍTICO DE PLAZAS 2024

				508	COLEGIO SUPERIOR PARA LA EDUCACIÓN INTEGRAL INTERCULTURAL DE OAXACA							
				Tabulador de Sueldos								
PLAZA / PUESTO	RELACIÓN LABORAL	NIVEL	TOTAL DE PERCEPCIONES	PERCEPCIONES ORDINARIAS						PERCEPCIONES EXTRAORDINARIAS	OBLIGACIONES	
				SUELDO	DESPENSA	COMPENSACIÓN FIJA GARANTIZADA	OTRAS PRESTACIONES SOCIALES Y ECONÓMICAS	REMUNERACIONES ANUALES	DE CARÁCTER FISCAL		DE SEGURIDAD SOCIAL	
PROFESOR ASOCIADO B 20C INV	BASE		448,499.90	171,470.37	21,380.04	-	52,202.58		54,636.58	71,377.27	8,804.52	68,628.55
PROFESOR ASOCIADO B 15C INV	BASE		439,902.61	171,470.37	21,380.04	-	52,108.25		54,636.58	64,345.67	8,593.57	67,368.13
PROFESOR ASOCIADO B 20C INV	BASE		448,499.90	171,470.37	21,380.04	-	52,202.58		54,636.58	71,377.27	8,804.52	68,628.55
PROFESOR ASOCIADO B 15C PROM	BASE		439,902.61	171,470.37	21,380.04	-	52,108.25		54,636.58	64,345.67	8,593.57	67,368.13
PROFESOR ASOCIADO B 15C PROM	BASE		439,902.61	171,470.37	21,380.04	-	52,108.25		54,636.58	64,345.67	8,593.57	67,368.13
PROFESOR ASOCIADO B 15C1 INV	BASE		444,180.08	171,470.37	21,380.04	-	52,138.12		54,636.58	67,860.80	8,699.02	67,995.15
PROFESOR ASOCIADO B 15C PROM	BASE		439,902.61	171,470.37	21,380.04	-	52,108.25		54,636.58	64,345.67	8,593.57	67,368.13
PROFESOR ASOCIADO B 15C PROM	BASE		439,902.61	171,470.37	21,380.04	-	52,108.25		54,636.58	64,345.67	8,593.57	67,368.13
PROFESOR ASOCIADO B 15C PROM	BASE		439,902.61	171,470.37	21,380.04	-	52,108.25		54,636.58	64,345.67	8,593.57	67,368.13
PROFESOR ASOCIADO B 15C PROM	BASE		439,902.61	171,470.37	21,380.04	-	52,108.25		54,636.58	64,345.67	8,593.57	67,368.13
PROFESOR ASOCIADO B 15C PROM	BASE		439,902.61	171,470.37	21,380.04	-	52,108.25		54,636.58	64,345.67	8,593.57	67,368.13
PROFESOR ASOCIADO B 10C PROM	BASE		435,545.99	171,470.37	21,380.04	-	52,013.93		54,636.58	60,828.03	8,488.04	66,729.00
PROFESOR ASOCIADO B 15C1 PROM	BASE		444,180.08	171,470.37	21,380.04	-	52,138.12		54,636.58	67,860.80	8,699.02	67,995.15
PROFESOR ASOCIADO B 15C PROM	BASE		439,902.61	171,470.37	21,380.04	-	52,108.25		54,636.58	64,345.67	8,593.57	67,368.13
PROFESOR ASOCIADO B 15C PROM	BASE		439,902.61	171,470.37	21,380.04	-	52,108.25		54,636.58	64,345.67	8,593.57	67,368.13
PROFESOR ASOCIADO B 15C PROM	BASE		439,902.61	171,470.37	21,380.04	-	52,108.25		54,636.58	64,345.67	8,593.57	67,368.13
PROFESOR ASOCIADO B 10C PROM	BASE		431,305.31	171,470.37	21,380.04	-	52,013.93		54,636.58	57,314.06	8,382.62	66,107.71
PROFESOR ASOCIADO B 10C1 INV	BASE		435,582.52	171,470.37	21,380.04	-	52,043.55		54,636.58	60,829.18	8,488.07	66,734.74
PROFESOR ASOCIADO B 10C INV	BASE		431,305.31	171,470.37	21,380.04	-	52,013.93		54,636.58	57,314.06	8,382.62	66,107.71
PROFESOR ASOCIADO B 10C1 INV	BASE		435,582.52	171,470.37	21,380.04	-	52,043.55		54,636.58	60,829.18	8,488.07	66,734.74



GOBIERNO DEL ESTADO
DE OAXACA


TABULADOR DE SUELDOS Y SALARIOS Y ANALÍTICO DE PLAZAS 2024

				508	COLEGIO SUPERIOR PARA LA EDUCACIÓN INTEGRAL INTERCULTURAL DE OAXACA							
				Tabulador de Sueldos								
PLAZA / PUESTO	RELACIÓN LABORAL	NIVEL	TOTAL DE PERCEPCIONES	PERCEPCIONES ORDINARIAS						PERCEPCIONES EXTRAORDINARIAS	OBLIGACIONES	
				SUELDO	DESPENSA	COMPENSACIÓN FIJA GARANTIZADA	OTRAS PRESTACIONES SOCIALES Y ECONÓMICAS	REMUNERACIONES ANUALES	DE CARÁCTER FISCAL		DE SEGURIDAD SOCIAL	
PROFESOR ASOCIADO B 10C INV	BASE		431,305.31	171,470.37	21,380.04	-	52,013.93		54,636.58	57,314.06	8,382.62	66,107.71
PROFESOR ASOCIADO B 10C INV	BASE		431,305.31	171,470.37	21,380.04	-	52,013.93		54,636.58	57,314.06	8,382.62	66,107.71
PROFESOR ASOCIADO B 10C INV	BASE		431,305.31	171,470.37	21,380.04	-	52,013.93		54,636.58	57,314.06	8,382.62	66,107.71
PROFESOR ASOCIADO B 10C1 INV	BASE		435,582.52	171,470.37	21,380.04	-	52,043.55		54,636.58	60,829.18	8,488.07	66,734.74
PROFESOR ASOCIADO B 15C INV	BASE		439,902.61	171,470.37	21,380.04	-	52,108.25		54,636.58	64,345.67	8,593.57	67,368.13
PROFESOR ASOCIADO B 15C INV	BASE		439,902.61	171,470.37	21,380.04	-	52,108.25		54,636.58	64,345.67	8,593.57	67,368.13
PROFESOR ASOCIADO B 15C1 INV	BASE		444,180.08	171,470.37	21,380.04	-	52,138.12		54,636.58	67,860.80	8,699.02	67,995.15
PROFESOR ASOCIADO B 15C INV	BASE		439,902.61	171,470.37	21,380.04	-	52,108.25		54,636.58	64,345.67	8,593.57	67,368.13
PROFESOR ASOCIADO B 10C INV	BASE		431,305.31	171,470.37	21,380.04	-	52,013.93		54,636.58	57,314.06	8,382.62	66,107.71
PROFESOR ASOCIADO B 15C INV	BASE		439,902.61	171,470.37	21,380.04	-	52,108.25		54,636.58	64,345.67	8,593.57	67,368.13
PROFESOR ASOCIADO B 15C INV	BASE		439,902.61	171,470.37	21,380.04	-	52,108.25		54,636.58	64,345.67	8,593.57	67,368.13
PROFESOR ASOCIADO B 15C INV	BASE		439,902.61	171,470.37	21,380.04	-	52,108.25		54,636.58	64,345.67	8,593.57	67,368.13
PROFESOR ASOCIADO B 15C INV	BASE		439,902.61	171,470.37	21,380.04	-	52,108.25		54,636.58	64,345.67	8,593.57	67,368.13
PROFESOR ASOCIADO B 20B INV	BASE		442,101.00	171,470.37	21,380.04	-	52,171.97		54,636.58	66,105.13	8,646.35	67,690.56
PROFESOR ASOCIADO B 15C INV	BASE		439,902.61	171,470.37	21,380.04	-	52,108.25		54,636.58	64,345.67	8,593.57	67,368.13
PROFESOR ASOCIADO B 15C1 INV	BASE		444,180.08	171,470.37	21,380.04	-	52,138.12		54,636.58	67,860.80	8,699.02	67,995.15
PROFESOR ASOCIADO B 15C1 INV	BASE		444,180.08	171,470.37	21,380.04	-	52,138.12		54,636.58	67,860.80	8,699.02	67,995.15
PROFESOR ASOCIADO B 15C INV	BASE		439,902.61	171,470.37	21,380.04	-	52,108.25		54,636.58	64,345.67	8,593.57	67,368.13
PROFESOR ASOCIADO B 15C INV	BASE		439,902.61	171,470.37	21,380.04	-	52,108.25		54,636.58	64,345.67	8,593.57	67,368.13
PROFESOR ASOCIADO B 20C INV	BASE		448,499.90	171,470.37	21,380.04	-	52,202.58		54,636.58	71,377.27	8,804.52	68,628.55



GOBIERNO DEL ESTADO
DE OAXACA


TABULADOR DE SUELDOS Y SALARIOS Y ANALÍTICO DE PLAZAS 2024

				508	COLEGIO SUPERIOR PARA LA EDUCACIÓN INTEGRAL INTERCULTURAL DE OAXACA							
				Tabulador de Sueldos								
PLAZA / PUESTO	RELACIÓN LABORAL	NIVEL	TOTAL DE PERCEPCIONES	PERCEPCIONES ORDINARIAS						PERCEPCIONES EXTRAORDINARIAS	OBLIGACIONES	
				SUELDO	DESPENSA	COMPENSACIÓN FIJA GARANTIZADA	OTRAS PRESTACIONES SOCIALES Y ECONÓMICAS	REMUNERACIONES ANUALES	DE CARÁCTER FISCAL		DE SEGURIDAD SOCIAL	
PROFESOR ASOCIADO B 15C INV	BASE		439,902.61	171,470.37	21,380.04	-	52,108.25		54,636.58	64,345.67	8,593.57	67,368.13
PROFESOR ASOCIADO B 15C INV	BASE		439,902.61	171,470.37	21,380.04	-	52,108.25		54,636.58	64,345.67	8,593.57	67,368.13
PROFESOR ASOCIADO B 10C INV	BASE		431,305.31	171,470.37	21,380.04	-	52,013.93		54,636.58	57,314.06	8,382.62	66,107.71
PROFESOR ASOCIADO B 15B INV	BASE		433,504.48	171,470.37	21,380.04	-	52,078.39		54,636.58	59,073.55	8,435.41	66,430.15
PROFESOR ASOCIADO B 10C INV	BASE		431,305.31	171,470.37	21,380.04	-	52,013.93		54,636.58	57,314.06	8,382.62	66,107.71
PROFESOR ASOCIADO B 15C1 INV	BASE		444,180.08	171,470.37	21,380.04	-	52,138.12		54,636.58	67,860.80	8,699.02	67,995.15
PROFESOR ASOCIADO B 10C INV	BASE		431,305.31	171,470.37	21,380.04	-	52,013.93		54,636.58	57,314.06	8,382.62	66,107.71
PROFESOR ASOCIADO B 10C INV	BASE		435,545.99	171,470.37	21,380.04	-	52,013.93		54,636.58	60,828.03	8,488.04	66,729.00
PROFESOR ASOCIADO B 15C PROM	BASE		439,902.61	171,470.37	21,380.04	-	52,108.25		54,636.58	64,345.67	8,593.57	67,368.13
PROFESOR ASOCIADO B 10C1 INV	BASE		435,582.52	171,470.37	21,380.04	-	52,043.55		54,636.58	60,829.18	8,488.07	66,734.74
PROFESOR ASOCIADO B 20B INV	BASE		442,101.00	171,470.37	21,380.04	-	52,171.97		54,636.58	66,105.13	8,646.35	67,690.56
PROFESOR ASOCIADO B 15C INV	BASE		439,902.61	171,470.37	21,380.04	-	52,108.25		54,636.58	64,345.67	8,593.57	67,368.13
PROFESOR ASOCIADO B 15B INV	BASE		433,504.48	171,470.37	21,380.04	-	52,078.39		54,636.58	59,073.55	8,435.41	66,430.15
PROFESOR ASOCIADO B 15C INV	BASE		439,902.61	171,470.37	21,380.04	-	52,108.25		54,636.58	64,345.67	8,593.57	67,368.13
PROFESOR ASOCIADO B 15C1 INV	BASE		444,180.08	171,470.37	21,380.04	-	52,138.12		54,636.58	67,860.80	8,699.02	67,995.15
PROFESOR ASOCIADO B 10C INV	BASE		435,545.99	171,470.37	21,380.04	-	52,013.93		54,636.58	60,828.03	8,488.04	66,729.00
PROFESOR ASOCIADO B 10C1 INV	BASE		435,582.52	171,470.37	21,380.04	-	52,043.55		54,636.58	60,829.18	8,488.07	66,734.74
PROFESOR ASOCIADO B 15C1 INV	BASE		444,180.08	171,470.37	21,380.04	-	52,138.12		54,636.58	67,860.80	8,699.02	67,995.15
PROFESOR ASOCIADO B 15C INV	BASE		439,902.61	171,470.37	21,380.04	-	52,108.25		54,636.58	64,345.67	8,593.57	67,368.13



GOBIERNO DEL ESTADO
DE OAXACA


TABULADOR DE SUELDOS Y SALARIOS Y ANALÍTICO DE PLAZAS 2024

				508	COLEGIO SUPERIOR PARA LA EDUCACIÓN INTEGRAL INTERCULTURAL DE OAXACA							
				Tabulador de Sueldos								
PLAZA / PUESTO	RELACIÓN LABORAL	NIVEL	TOTAL DE PERCEPCIONES	PERCEPCIONES ORDINARIAS						PERCEPCIONES EXTRAORDINARIAS	OBLIGACIONES	
				SUELDO	DESPENSA	COMPENSACIÓN FIJA GARANTIZADA	OTRAS PRESTACIONES SOCIALES Y ECONÓMICAS	REMUNERACIONES ANUALES	DE CARÁCTER FISCAL		DE SEGURIDAD SOCIAL	
PROFESOR ASOCIADO B 15C1 INV	BASE		444,180.08	171,470.37	21,380.04	-	52,138.12		54,636.58	67,860.80	8,699.02	67,995.15
PROFESOR ASOCIADO B 15NT INV	BASE		418,149.19	171,470.37	21,380.04	-	51,660.27		54,636.58	46,758.41	8,065.95	64,177.58
PROFESOR ASOCIADO B 15C INV	BASE		439,902.61	171,470.37	21,380.04	-	52,108.25		54,636.58	64,345.67	8,593.57	67,368.13
PROFESOR ASOCIADO B 15C1 INV	BASE		444,180.08	171,470.37	21,380.04	-	52,138.12		54,636.58	67,860.80	8,699.02	67,995.15
PROFESOR ASOCIADO B 15C INV	BASE		439,902.61	171,470.37	21,380.04	-	52,108.25		54,636.58	64,345.67	8,593.57	67,368.13
PROFESOR ASOCIADO B 20NT INV	BASE		426,736.15	171,470.37	21,380.04	-	51,745.89		54,636.58	53,789.67	8,276.89	65,436.72
PROFESOR ASOCIADO B 20NT INV	BASE		426,736.15	171,470.37	21,380.04	-	51,745.89		54,636.58	53,789.67	8,276.89	65,436.72
PROFESOR ASOCIADO B 15C INV	BASE		439,902.61	171,470.37	21,380.04	-	52,108.25		54,636.58	64,345.67	8,593.57	67,368.13
PROFESOR ASOCIADO B 15C PROM	BASE		439,902.61	171,470.37	21,380.04	-	52,108.25		54,636.58	64,345.67	8,593.57	67,368.13
PROFESOR ASOCIADO B 15C PROM	BASE		439,902.61	171,470.37	21,380.04	-	52,108.25		54,636.58	64,345.67	8,593.57	67,368.13
PROFESOR ASOCIADO B 15C PROM	BASE		439,902.61	171,470.37	21,380.04	-	52,108.25		54,636.58	64,345.67	8,593.57	67,368.13
PROFESOR ASOCIADO B 15NT PROM	BASE		418,149.19	171,470.37	21,380.04	-	51,660.27		54,636.58	46,758.41	8,065.95	64,177.58
PROFESOR ASOCIADO B 10C1 INV	BASE		435,582.52	171,470.37	21,380.04	-	52,043.55		54,636.58	60,829.18	8,488.07	66,734.74
PROFESOR ASOCIADO B 10C1 INV	BASE		435,582.52	171,470.37	21,380.04	-	52,043.55		54,636.58	60,829.18	8,488.07	66,734.74
PROFESOR ASOCIADO B 10C INV	BASE		431,305.31	171,470.37	21,380.04	-	52,013.93		54,636.58	57,314.06	8,382.62	66,107.71
PROFESOR ASOCIADO B 10C INV	BASE		431,305.31	171,470.37	21,380.04	-	52,013.93		54,636.58	57,314.06	8,382.62	66,107.71
PROFESOR ASOCIADO B 10C INV	BASE		431,305.31	171,470.37	21,380.04	-	52,013.93		54,636.58	57,314.06	8,382.62	66,107.71
PROFESOR ASOCIADO B 10C INV	BASE		431,305.31	171,470.37	21,380.04	-	52,013.93		54,636.58	57,314.06	8,382.62	66,107.71
PROFESOR ASOCIADO B 10C INV	BASE		431,305.31	171,470.37	21,380.04	-	52,013.93		54,636.58	57,314.06	8,382.62	66,107.71



GOBIERNO DEL ESTADO
DE OAXACA

TABULADOR DE SUELDOS Y SALARIOS Y ANALÍTICO DE PLAZAS 2024

				508		COLEGIO SUPERIOR PARA LA EDUCACIÓN INTEGRAL INTERCULTURAL DE OAXACA					
				Tabulador de Sueldos							
PLAZA / PUESTO	RELACIÓN LABORAL	NIVEL	TOTAL DE PERCEPCIONES	PERCEPCIONES ORDINARIAS						OBLIGACIONES	
				SUELDO	DESPENSA	COMPENSACIÓN FIJA GARANTIZADA	OTRAS PRESTACIONES SOCIALES Y ECONÓMICAS	REMUNERACIONES ANUALES	PERCEPCIONES EXTRAORDINARIAS	DE CARÁCTER FISCAL	DE SEGURIDAD SOCIAL
PROFESOR ASOCIADO B 10C PROM	BASE		431,305.31	171,470.37	21,380.04	-	52,013.93	54,636.58	57,314.06	8,382.62	66,107.71
PROFESOR ASOCIADO B 10C1 INV	BASE		435,582.52	171,470.37	21,380.04	-	52,043.55	54,636.58	60,829.18	8,488.07	66,734.74
PROFESOR ASOCIADO B 10C INV	BASE		431,305.31	171,470.37	21,380.04	-	52,013.93	54,636.58	57,314.06	8,382.62	66,107.71
PROFESOR ASOCIADO B 15C INV	BASE		439,902.61	171,470.37	21,380.04	-	52,108.25	54,636.58	64,345.67	8,593.57	67,368.13
PROFESOR ASOCIADO B 10C INV	BASE		431,305.31	171,470.37	21,380.04	-	52,013.93	54,636.58	57,314.06	8,382.62	66,107.71
PROFESOR ASOCIADO B 10B INV	BASE		424,907.96	171,470.37	21,380.04	-	51,984.81	54,636.58	52,041.98	8,224.46	65,169.73
PROFESOR ASOCIADO B 10C2 INV	BASE		439,859.22	171,470.37	21,380.04	-	52,072.66	54,636.58	64,344.28	8,593.53	67,361.76
PROFESOR ASOCIADO B 10C INV	BASE		431,305.31	171,470.37	21,380.04	-	52,013.93	54,636.58	57,314.06	8,382.62	66,107.71
PROFESOR ASOCIADO B 10C PROM	BASE		431,305.31	171,470.37	21,380.04	-	52,013.93	54,636.58	57,314.06	8,382.62	66,107.71
PROFESOR ASOCIADO B 10C1 PROM	BASE		435,582.52	171,470.37	21,380.04	-	52,043.55	54,636.58	60,829.18	8,488.07	66,734.74
PROFESOR ASOCIADO B 10C PROM	BASE		431,305.31	171,470.37	21,380.04	-	52,013.93	54,636.58	57,314.06	8,382.62	66,107.71
PROFESOR ASOCIADO B 10C PROM	BASE		431,305.31	171,470.37	21,380.04	-	52,013.93	54,636.58	57,314.06	8,382.62	66,107.71
PROFESOR ASOCIADO B 10C1 PROM	BASE		435,582.52	171,470.37	21,380.04	-	52,043.55	54,636.58	60,829.18	8,488.07	66,734.74
PROFESOR ASOCIADO B 10C INV	BASE		431,305.31	171,470.37	21,380.04	-	52,013.93	54,636.58	57,314.06	8,382.62	66,107.71
PROFESOR ASOCIADO B 10C INV	BASE		431,305.31	171,470.37	21,380.04	-	52,013.93	54,636.58	57,314.06	8,382.62	66,107.71
PROFESOR ASOCIADO B 10C INV	BASE		431,305.31	171,470.37	21,380.04	-	52,013.93	54,636.58	57,314.06	8,382.62	66,107.71
PROFESOR ASOCIADO B 10C1 INV	BASE		435,582.52	171,470.37	21,380.04	-	52,043.55	54,636.58	60,829.18	8,488.07	66,734.74
PROFESOR ASOCIADO B 10C1 INV	BASE		435,582.52	171,470.37	21,380.04	-	52,043.55	54,636.58	60,829.18	8,488.07	66,734.74
PROFESOR ASOCIADO B 10C INV	BASE		431,305.31	171,470.37	21,380.04	-	52,013.93	54,636.58	57,314.06	8,382.62	66,107.71



GOBIERNO DEL ESTADO
DE OAXACA


TABULADOR DE SUELDOS Y SALARIOS Y ANALÍTICO DE PLAZAS 2024

PLAZA / PUESTO	RELACIÓN LABORAL	NIVEL	TOTAL DE PERCEPCIONES	508						COLEGIO SUPERIOR PARA LA EDUCACIÓN INTEGRAL INTERCULTURAL DE OAXACA		
				SUELDO	DESPENSA	PERCEPCIONES ORDINARIAS		OTRAS PRESTACIONES SOCIALES Y ECONÓMICAS	REMUNERACIONES ANUALES	PERCEPCIONES EXTRAORDINARIAS	OBLIGACIONES	
						COMPENSACIÓN FIJA GARANTIZADA					DE CARÁCTER FISCAL	DE SEGURIDAD SOCIAL
PROFESOR ASOCIADO B 10C1 INV	BASE		435,582.52	171,470.37	21,380.04	-	52,043.55		54,636.58	60,829.18	8,488.07	66,734.74
PROFESOR ASOCIADO B 10C1 INV	BASE		435,582.52	171,470.37	21,380.04	-	52,043.55		54,636.58	60,829.18	8,488.07	66,734.74
PROFESOR ASOCIADO B 10C1 INV	BASE		435,582.52	171,470.37	21,380.04	-	52,043.55		54,636.58	60,829.18	8,488.07	66,734.74
PROFESOR ASOCIADO B 10C INV	BASE		431,305.31	171,470.37	21,380.04	-	52,013.93		54,636.58	57,314.06	8,382.62	66,107.71
PROFESOR ASOCIADO B 10C INV	BASE		431,305.31	171,470.37	21,380.04	-	52,013.93		54,636.58	57,314.06	8,382.62	66,107.71
PROFESOR ASOCIADO B 10C INV	BASE		431,305.31	171,470.37	21,380.04	-	52,013.93		54,636.58	57,314.06	8,382.62	66,107.71
PROFESOR ASOCIADO B 10C1 INV	BASE		435,582.52	171,470.37	21,380.04	-	52,043.55		54,636.58	60,829.18	8,488.07	66,734.74
PROFESOR ASOCIADO B 10C INV	BASE		431,305.31	171,470.37	21,380.04	-	52,013.93		54,636.58	57,314.06	8,382.62	66,107.71
PROFESOR ASOCIADO B 10C INV	BASE		431,305.31	171,470.37	21,380.04	-	52,013.93		54,636.58	57,314.06	8,382.62	66,107.71
PROFESOR ASOCIADO B 10C INV	BASE		431,305.31	171,470.37	21,380.04	-	52,013.93		54,636.58	57,314.06	8,382.62	66,107.71
PROFESOR ASOCIADO B 10C INV	BASE		431,305.31	171,470.37	21,380.04	-	52,013.93		54,636.58	57,314.06	8,382.62	66,107.71
PROFESOR ASOCIADO B 10C INV	BASE		431,305.31	171,470.37	21,380.04	-	52,013.93		54,636.58	57,314.06	8,382.62	66,107.71
PROFESOR ASOCIADO B 10C PROM	BASE		431,305.31	171,470.37	21,380.04	-	52,013.93		54,636.58	57,314.06	8,382.62	66,107.71
PROFESOR ASOCIADO B 10C INV	BASE		431,305.31	171,470.37	21,380.04	-	52,013.93		54,636.58	57,314.06	8,382.62	66,107.71
PROFESOR ASOCIADO B 10C2 INV	BASE		439,859.22	171,470.37	21,380.04	-	52,072.66		54,636.58	64,344.28	8,593.53	67,361.76
PROFESOR ASOCIADO B 10C INV	BASE		431,305.31	171,470.37	21,380.04	-	52,013.93		54,636.58	57,314.06	8,382.62	66,107.71
PROFESOR ASOCIADO B 10C1 INV	BASE		435,582.52	171,470.37	21,380.04	-	52,043.55		54,636.58	60,829.18	8,488.07	66,734.74
PROFESOR ASOCIADO B 10C INV	BASE		431,305.31	171,470.37	21,380.04	-	52,013.93		54,636.58	57,314.06	8,382.62	66,107.71
PROFESOR ASOCIADO B 10C1 INV	BASE		435,582.52	171,470.37	21,380.04	-	52,043.55		54,636.58	60,829.18	8,488.07	66,734.74
PROFESOR ASOCIADO B 10C1 INV	BASE		435,582.52	171,470.37	21,380.04	-	52,043.55		54,636.58	60,829.18	8,488.07	66,734.74
PROFESOR ASOCIADO B 10C INV	BASE		431,305.31	171,470.37	21,380.04	-	52,013.93		54,636.58	57,314.06	8,382.62	66,107.71



GOBIERNO DEL ESTADO
DE OAXACA


TABULADOR DE SUELDOS Y SALARIOS Y ANALÍTICO DE PLAZAS 2024

				508		COLEGIO SUPERIOR PARA LA EDUCACIÓN INTEGRAL INTERCULTURAL DE OAXACA					
				Tabulador de Sueldos							
PLAZA / PUESTO	RELACIÓN LABORAL	NIVEL	TOTAL DE PERCEPCIONES	PERCEPCIONES ORDINARIAS						OBLIGACIONES	
				SUELDO	DESPENSA	COMPENSACIÓN FIJA GARANTIZADA	OTRAS PRESTACIONES SOCIALES Y ECONÓMICAS	REMUNERACIONES ANUALES	PERCEPCIONES EXTRAORDINARIAS	DE CARÁCTER FISCAL	DE SEGURIDAD SOCIAL
SECRETARIA(O) DE PLANTEL 15NT	BASE	4	239,392.67	83,615.23	21,380.04	-	36,827.52	27,678.28	27,873.54	4,055.00	37,963.06
SECRETARIA(O) DE PLANTEL 15NT	BASE	4	239,392.67	83,615.23	21,380.04	-	36,827.52	27,678.28	27,873.54	4,055.00	37,963.06
SECRETARIA(O) DE PLANTEL 15NT	BASE	4	239,392.67	83,615.23	21,380.04	-	36,827.52	27,678.28	27,873.54	4,055.00	37,963.06
SECRETARIA(O) DE PLANTEL 15NT	BASE	4	239,392.67	83,615.23	21,380.04	-	36,827.52	27,678.28	27,873.54	4,055.00	37,963.06
SECRETARIA(O) DE PLANTEL 15NT	BASE	4	239,392.67	83,615.23	21,380.04	-	36,827.52	27,678.28	27,873.54	4,055.00	37,963.06
SECRETARIA(O) DE PLANTEL 15NT	BASE	4	239,392.67	83,615.23	21,380.04	-	36,827.52	27,678.28	27,873.54	4,055.00	37,963.06
SECRETARIA(O) DE PLANTEL 10NT	BASE	4	235,201.91	83,615.23	21,380.04	-	36,782.72	27,678.28	24,444.72	3,952.14	37,348.79
SECRETARIA(O) DE PLANTEL 15NT	BASE	4	239,392.67	83,615.23	21,380.04	-	36,827.52	27,678.28	27,873.54	4,055.00	37,963.06
PROFESOR ASOCIADO B 10A INV	BASE		422,751.79	171,470.37	21,380.04	-	51,955.57	54,636.58	50,283.86	8,171.72	64,853.67
SECRETARIA(O) DE PLANTEL 10NT	BASE	4	235,201.91	83,615.23	21,380.04	-	36,782.72	27,678.28	24,444.72	3,952.14	37,348.79
SECRETARIA(O) DE PLANTEL 10NT	BASE	4	235,201.91	83,615.23	21,380.04	-	36,782.72	27,678.28	24,444.72	3,952.14	37,348.79
SECRETARIA(O) DE PLANTEL 10NT	BASE	4	235,201.91	83,615.23	21,380.04	-	36,782.72	27,678.28	24,444.72	3,952.14	37,348.79
SECRETARIA(O) DE PLANTEL 10NT	BASE	4	235,201.91	83,615.23	21,380.04	-	36,782.72	27,678.28	24,444.72	3,952.14	37,348.79
SECRETARIA(O) DE PLANTEL 10NT	BASE	4	235,201.91	83,615.23	21,380.04	-	36,782.72	27,678.28	24,444.72	3,952.14	37,348.79
SECRETARIA(O) DE PLANTEL 10NT	BASE	4	235,201.91	83,615.23	21,380.04	-	36,782.72	27,678.28	24,444.72	3,952.14	37,348.79
INTENDENTE DE PLANTEL 15NT	BASE	4	198,326.69	65,936.69	21,380.04	-	30,724.98	22,253.64	22,891.57	3,212.45	31,927.33
INTENDENTE DE PLANTEL 15NT	BASE	4	198,326.69	65,936.69	21,380.04	-	30,724.98	22,253.64	22,891.57	3,212.45	31,927.33
INTENDENTE DE PLANTEL 15NT	BASE	4	198,326.69	65,936.69	21,380.04	-	30,724.98	22,253.64	22,891.57	3,212.45	31,927.33
INTENDENTE DE PLANTEL 15NT	BASE	4	198,326.69	65,936.69	21,380.04	-	30,724.98	22,253.64	22,891.57	3,212.45	31,927.33
INTENDENTE DE PLANTEL 10NT	BASE	4	195,026.85	65,936.69	21,380.04	-	30,693.62	22,253.64	20,187.85	3,131.34	31,443.69



GOBIERNO DEL ESTADO
DE OAXACA


TABULADOR DE SUELDOS Y SALARIOS Y ANALÍTICO DE PLAZAS 2024

				508		COLEGIO SUPERIOR PARA LA EDUCACIÓN INTEGRAL INTERCULTURAL DE OAXACA					
				Tabulador de Sueldos							
PLAZA / PUESTO	RELACIÓN LABORAL	NIVEL	TOTAL DE PERCEPCIONES	PERCEPCIONES ORDINARIAS						OBLIGACIONES	
				SUELDO	DESPENSA	COMPENSACIÓN FIJA GARANTIZADA	OTRAS PRESTACIONES SOCIALES Y ECONÓMICAS	REMUNERACIONES ANUALES	PERCEPCIONES EXTRAORDINARIAS	DE CARÁCTER FISCAL	DE SEGURIDAD SOCIAL
INTENDENTE DE PLANTEL 15NT	BASE	4	198,326.69	65,936.69	21,380.04	-	30,724.98	22,253.64	22,891.57	3,212.45	31,927.33
INTENDENTE DE PLANTEL 15NT	BASE	4	198,326.69	65,936.69	21,380.04	-	30,724.98	22,253.64	22,891.57	3,212.45	31,927.33
INTENDENTE DE PLANTEL 15NT	BASE	4	198,326.69	65,936.69	21,380.04	-	30,724.98	22,253.64	22,891.57	3,212.45	31,927.33
INTENDENTE DE PLANTEL 15NT	BASE	4	198,326.69	65,936.69	21,380.04	-	30,724.98	22,253.64	22,891.57	3,212.45	31,927.33
INTENDENTE DE PLANTEL 15NT	BASE	4	198,326.69	65,936.69	21,380.04	-	30,724.98	22,253.64	22,891.57	3,212.45	31,927.33
INTENDENTE DE PLANTEL 15NT	BASE	4	198,326.69	65,936.69	21,380.04	-	30,724.98	22,253.64	22,891.57	3,212.45	31,927.33
INTENDENTE DE PLANTEL 10NT	BASE	4	196,657.60	65,936.69	21,380.04	-	30,693.62	22,253.64	21,539.10	3,171.87	31,682.64
INTENDENTE DE PLANTEL 10NT	BASE	4	195,026.85	65,936.69	21,380.04	-	30,693.62	22,253.64	20,187.85	3,131.34	31,443.69
INTENDENTE DE PLANTEL 10NT	BASE	4	195,026.85	65,936.69	21,380.04	-	30,693.62	22,253.64	20,187.85	3,131.34	31,443.69
INTENDENTE DE PLANTEL 10NT	BASE	4	195,026.85	65,936.69	21,380.04	-	30,693.62	22,253.64	20,187.85	3,131.34	31,443.69
INTENDENTE DE PLANTEL 10NT	BASE	4	195,026.85	65,936.69	21,380.04	-	30,693.62	22,253.64	20,187.85	3,131.34	31,443.69
INTENDENTE DE PLANTEL 10NT	BASE	4	195,026.85	65,936.69	21,380.04	-	30,693.62	22,253.64	20,187.85	3,131.34	31,443.69
INTENDENTE DE PLANTEL 10NT	BASE	4	195,026.85	65,936.69	21,380.04	-	30,693.62	22,253.64	20,187.85	3,131.34	31,443.69
INTENDENTE DE PLANTEL 10NT	BASE	4	195,026.85	65,936.69	21,380.04	-	30,693.62	22,253.64	20,187.85	3,131.34	31,443.69
INTENDENTE DE PLANTEL 10NT	BASE	4	195,026.85	65,936.69	21,380.04	-	30,693.62	22,253.64	20,187.85	3,131.34	31,443.69
INTENDENTE DE PLANTEL 10NT	BASE	4	195,026.85	65,936.69	21,380.04	-	30,693.62	22,253.64	20,187.85	3,131.34	31,443.69
VELADOR DE PLANTEL 10NT	BASE	4	195,026.85	65,936.69	21,380.04	-	30,693.62	22,253.64	20,187.85	3,131.34	31,443.69
VIGILANTE 15NT	BASE	4	274,638.83	100,365.89	21,380.04	-	39,615.72	32,818.21	32,477.59	4,849.84	43,131.54
CHOFER 10NT	BASE	4	269,609.53	100,365.80	21,380.04	-	39,562.96	32,818.19	28,361.90	4,726.37	42,394.28
CHOFER 15NT	BASE	4	274,638.70	100,365.80	21,380.04	-	39,615.72	32,818.19	32,477.57	4,849.84	43,131.54



GOBIERNO DEL ESTADO
DE OAXACA


TABULADOR DE SUELDOS Y SALARIOS Y ANALÍTICO DE PLAZAS 2024

				508	COLEGIO SUPERIOR PARA LA EDUCACIÓN INTEGRAL INTERCULTURAL DE OAXACA							
				Tabulador de Sueldos								
PLAZA / PUESTO	RELACIÓN LABORAL	NIVEL	TOTAL DE PERCEPCIONES	PERCEPCIONES ORDINARIAS						PERCEPCIONES EXTRAORDINARIAS	OBLIGACIONES	
				SUELDO	DESPENSA	COMPENSACIÓN FIJA GARANTIZADA	OTRAS PRESTACIONES SOCIALES Y ECONÓMICAS	REMUNERACIONES ANUALES	DE CARÁCTER FISCAL		DE SEGURIDAD SOCIAL	
PROFESOR ASOCIADO B 20C1 INV	BASE		452,778.53	171,470.37	21,380.04	-	52,232.94	54,636.58	74,892.42	8,909.97	69,256.21	
PROFESOR ASOCIADO B 15C2 INV	BASE		448,457.55	171,470.37	21,380.04	-	52,167.99	54,636.58	71,375.93	8,804.48	68,622.18	
PROFESOR ASOCIADO B 15C INV	BASE		439,902.61	171,470.37	21,380.04	-	52,108.25	54,636.58	64,345.67	8,593.57	67,368.13	
PROFESOR ASOCIADO B 15C INV	BASE		439,902.61	171,470.37	21,380.04	-	52,108.25	54,636.58	64,345.67	8,593.57	67,368.13	
PROFESOR ASOCIADO B 10C2 PROM	BASE		444,099.89	171,470.37	21,380.04	-	52,072.66	54,636.58	67,858.25	8,698.95	67,983.05	
PROFESOR ASOCIADO B 15C INV	BASE		439,902.61	171,470.37	21,380.04	-	52,108.25	54,636.58	64,345.67	8,593.57	67,368.13	
PROFESOR ASOCIADO B 15C INV	BASE		439,902.61	171,470.37	21,380.04	-	52,108.25	54,636.58	64,345.67	8,593.57	67,368.13	
PROFESOR ASOCIADO B 15B INV	BASE		433,504.48	171,470.37	21,380.04	-	52,078.39	54,636.58	59,073.55	8,435.41	66,430.15	
PROFESOR ASOCIADO B 20C INV	BASE		448,499.90	171,470.37	21,380.04	-	52,202.58	54,636.58	71,377.27	8,804.52	68,628.55	
PROFESOR ASOCIADO B 15C1 INV	BASE		444,180.08	171,470.37	21,380.04	-	52,138.12	54,636.58	67,860.80	8,699.02	67,995.15	
PROFESOR ASOCIADO B 15C2 INV	BASE		448,457.55	171,470.37	21,380.04	-	52,167.99	54,636.58	71,375.93	8,804.48	68,622.18	
PROFESOR ASOCIADO B 15C INV	BASE		444,143.92	171,470.37	21,380.04	-	52,108.25	54,636.58	67,859.64	8,698.99	67,990.06	
PROFESOR ASOCIADO B 10C INV	BASE		431,305.31	171,470.37	21,380.04	-	52,013.93	54,636.58	57,314.06	8,382.62	66,107.71	
PROFESOR ASOCIADO B 5C1 INV	BASE		426,963.80	171,470.37	21,380.04	-	51,932.30	54,636.58	53,796.92	8,277.11	65,470.49	
PROFESOR ASOCIADO B 10C INV	BASE		431,305.31	171,470.37	21,380.04	-	52,013.93	54,636.58	57,314.06	8,382.62	66,107.71	
PROFESOR ASOCIADO B 5C INV	BASE		426,888.52	171,470.37	21,380.04	-	51,870.33	54,636.58	53,794.51	8,277.03	65,459.66	
PROFESOR ASOCIADO B 10C INV	BASE		431,305.31	171,470.37	21,380.04	-	52,013.93	54,636.58	57,314.06	8,382.62	66,107.71	
PROFESOR ASOCIADO B 10C INV	BASE		431,305.31	171,470.37	21,380.04	-	52,013.93	54,636.58	57,314.06	8,382.62	66,107.71	
PROFESOR ASOCIADO B 5A INV	BASE		411,853.33	171,470.37	21,380.04	-	51,714.03	54,636.58	41,489.54	7,907.89	63,254.89	



GOBIERNO DEL ESTADO
DE OAXACA

TABULADOR DE SUELDOS Y SALARIOS Y ANALÍTICO DE PLAZAS 2024

				508	COLEGIO SUPERIOR PARA LA EDUACIÓN INTEGRAL INTERCULTURAL DE OAXACA							
				Tabulador de Sueldos								
PLAZA / PUESTO	RELACIÓN LABORAL	NIVEL	TOTAL DE PERCEPCIONES	PERCEPCIONES ORDINARIAS						PERCEPCIONES EXTRAORDINARIAS	OBLIGACIONES	
				SUELDO	DESPENSA	COMPENSACIÓN FIJA GARANTIZADA	OTRAS PRESTACIONES SOCIALES Y ECONÓMICAS	REMUNERACIONES ANUALES	DE CARÁCTER FISCAL		DE SEGURIDAD SOCIAL	
PROFESOR ASOCIADO B 5C INV	BASE		422,647.20	171,470.37	21,380.04	-	51,870.33		54,636.58	50,280.54	8,171.62	64,837.74
PROFESOR ASOCIADO B 5C1 INV	BASE		426,963.80	171,470.37	21,380.04	-	51,932.30		54,636.58	53,796.92	8,277.11	65,470.49
PROFESOR ASOCIADO B 10C INV	BASE		431,305.31	171,470.37	21,380.04	-	52,013.93		54,636.58	57,314.06	8,382.62	66,107.71
PROFESOR ASOCIADO B 10C1 INV	BASE		435,582.52	171,470.37	21,380.04	-	52,043.55		54,636.58	60,829.18	8,488.07	66,734.74
PROFESOR ASOCIADO B 10C1 INV	BASE		435,582.52	171,470.37	21,380.04	-	52,043.55		54,636.58	60,829.18	8,488.07	66,734.74
PROFESOR ASOCIADO B 5C INV	BASE		422,647.20	171,470.37	21,380.04	-	51,870.33		54,636.58	50,280.54	8,171.62	64,837.74
PROFESOR ASOCIADO B 5C INV	BASE		422,647.20	171,470.37	21,380.04	-	51,870.33		54,636.58	50,280.54	8,171.62	64,837.74
PROFESOR ASOCIADO B 10C INV	BASE		431,305.31	171,470.37	21,380.04	-	52,013.93		54,636.58	57,314.06	8,382.62	66,107.71
PROFESOR ASOCIADO B 5A INV	BASE		411,853.33	171,470.37	21,380.04	-	51,714.03		54,636.58	41,489.54	7,907.89	63,254.89
PROFESOR ASOCIADO B 10C1 INV	BASE		435,582.52	171,470.37	21,380.04	-	52,043.55		54,636.58	60,829.18	8,488.07	66,734.74
PROFESOR ASOCIADO B 10C1 INV	BASE		435,582.52	171,470.37	21,380.04	-	52,043.55		54,636.58	60,829.18	8,488.07	66,734.74
PROFESOR ASOCIADO B 10C INV	BASE		431,305.31	171,470.37	21,380.04	-	52,013.93		54,636.58	57,314.06	8,382.62	66,107.71
PROFESOR ASOCIADO B 10C INV	BASE		431,305.31	171,470.37	21,380.04	-	52,013.93		54,636.58	57,314.06	8,382.62	66,107.71
PROFESOR ASOCIADO B 10C INV	BASE		431,305.31	171,470.37	21,380.04	-	52,013.93		54,636.58	57,314.06	8,382.62	66,107.71
PROFESOR ASOCIADO B 5C INV	BASE		426,888.52	171,470.37	21,380.04	-	51,870.33		54,636.58	53,794.51	8,277.03	65,459.66
PROFESOR ASOCIADO B 5C1 INV	BASE		426,963.80	171,470.37	21,380.04	-	51,932.30		54,636.58	53,796.92	8,277.11	65,470.49
PROFESOR ASOCIADO B 10C INV	BASE		431,305.31	171,470.37	21,380.04	-	\$ 52,013.93	\$	54,636.58	\$ 57,314.06	\$ 8,382.62	\$ 66,107.71
PROFESOR ASOCIADO B 10C1 INV	BASE		435,582.52	171,470.37	21,380.04	-	\$ 52,043.55	\$	54,636.58	\$ 60,829.18	\$ 8,488.07	\$ 66,734.74
PROFESOR ASOCIADO B 5C INV	BASE		422,647.20	171,470.37	21,380.04	-	\$ 51,870.33	\$	54,636.58	\$ 50,280.54	\$ 8,171.62	\$ 64,837.74



GOBIERNO DEL ESTADO
DE OAXACA


TABULADOR DE SUELDOS Y SALARIOS Y ANALÍTICO DE PLAZAS 2024

				508		COLEGIO SUPERIOR PARA LA EDUCACIÓN INTEGRAL INTERCULTURAL DE OAXACA					
				Tabulador de Sueldos							
PLAZA / PUESTO	RELACIÓN LABORAL	NIVEL	TOTAL DE PERCEPCIONES	PERCEPCIONES ORDINARIAS						OBLIGACIONES	
				SUELDO	DESPENSA	COMPENSACIÓN FIJA GARANTIZADA	OTRAS PRESTACIONES SOCIALES Y ECONÓMICAS	REMUNERACIONES ANUALES	PERCEPCIONES EXTRAORDINARIAS	DE CARÁCTER FISCAL	DE SEGURIDAD SOCIAL
PROFESOR ASOCIADO B 10C INV	BASE		431,305.31	\$ 171,470.37	\$ 21,380.04	- \$	\$ 52,013.93	\$ 54,636.58	\$ 57,314.06	\$ 8,382.62	\$ 66,107.71
PROFESOR ASOCIADO B 15C1 INV	BASE		444,180.08	\$ 171,470.37	\$ 21,380.04	- \$	\$ 52,138.12	\$ 54,636.58	\$ 67,860.80	\$ 8,699.02	\$ 67,995.15
PROFESOR ASOCIADO B 10C1 INV	BASE		435,582.52	\$ 171,470.37	\$ 21,380.04	- \$	\$ 52,043.55	\$ 54,636.58	\$ 60,829.18	\$ 8,488.07	\$ 66,734.74
PROFESOR ASOCIADO B 10C1 INV	BASE		435,582.52	\$ 171,470.37	\$ 21,380.04	- \$	\$ 52,043.55	\$ 54,636.58	\$ 60,829.18	\$ 8,488.07	\$ 66,734.74
PROFESOR ASOCIADO B 10C INV	BASE		431,305.31	\$ 171,470.37	\$ 21,380.04	- \$	\$ 52,013.93	\$ 54,636.58	\$ 57,314.06	\$ 8,382.62	\$ 66,107.71
PROFESOR ASOCIADO B 10C INV	BASE		431,305.31	\$ 171,470.37	\$ 21,380.04	- \$	\$ 52,013.93	\$ 54,636.58	\$ 57,314.06	\$ 8,382.62	\$ 66,107.71
PROFESOR ASOCIADO B 10C1 INV	BASE		435,582.52	\$ 171,470.37	\$ 21,380.04	- \$	\$ 52,043.55	\$ 54,636.58	\$ 60,829.18	\$ 8,488.07	\$ 66,734.74
PROFESOR ASOCIADO B 5C1 INV	BASE		426,963.80	\$ 171,470.37	\$ 21,380.04	- \$	\$ 51,932.30	\$ 54,636.58	\$ 53,796.92	\$ 8,277.11	\$ 65,470.49
PROFESOR ASOCIADO B 10C INV	BASE		431,305.31	\$ 171,470.37	\$ 21,380.04	- \$	\$ 52,013.93	\$ 54,636.58	\$ 57,314.06	\$ 8,382.62	\$ 66,107.71
PROFESOR ASOCIADO B 10C1 INV	BASE		435,582.52	\$ 171,470.37	\$ 21,380.04	- \$	\$ 52,043.55	\$ 54,636.58	\$ 60,829.18	\$ 8,488.07	\$ 66,734.74
PROFESOR ASOCIADO B 10C1 INV	BASE		435,582.52	\$ 171,470.37	\$ 21,380.04	- \$	\$ 52,043.55	\$ 54,636.58	\$ 60,829.18	\$ 8,488.07	\$ 66,734.74
PROFESOR ASOCIADO B 5B PROM	BASE		416,171.34	\$ 171,470.37	\$ 21,380.04	- \$	\$ 51,776.75	\$ 54,636.58	\$ 45,005.95	\$ 8,013.38	\$ 63,888.28
PROFESOR ASOCIADO B 10C1 INV	BASE		435,582.52	\$ 171,470.37	\$ 21,380.04	- \$	\$ 52,043.55	\$ 54,636.58	\$ 60,829.18	\$ 8,488.07	\$ 66,734.74
PROFESOR ASOCIADO B 10C PROM	BASE		431,305.31	\$ 171,470.37	\$ 21,380.04	- \$	\$ 52,013.93	\$ 54,636.58	\$ 57,314.06	\$ 8,382.62	\$ 66,107.71
PROFESOR ASOCIADO B 10C1 PROM	BASE		435,582.52	\$ 171,470.37	\$ 21,380.04	- \$	\$ 52,043.55	\$ 54,636.58	\$ 60,829.18	\$ 8,488.07	\$ 66,734.74
PROFESOR ASOCIADO B 10C INV	BASE		431,305.31	\$ 171,470.37	\$ 21,380.04	- \$	\$ 52,013.93	\$ 54,636.58	\$ 57,314.06	\$ 8,382.62	\$ 66,107.71
PROFESOR ASOCIADO B 5C PROM	BASE		422,647.20	\$ 171,470.37	\$ 21,380.04	- \$	\$ 51,870.33	\$ 54,636.58	\$ 50,280.54	\$ 8,171.62	\$ 64,837.74
PROFESOR ASOCIADO B 5C INV	BASE		422,647.20	\$ 171,470.37	\$ 21,380.04	- \$	\$ 51,870.33	\$ 54,636.58	\$ 50,280.54	\$ 8,171.62	\$ 64,837.74
PROFESOR ASOCIADO A 10NT	BASE		339,832.15	\$ 136,836.73	\$ 21,380.04	- \$	\$ 41,781.73	\$ 44,009.27	\$ 36,741.62	\$ 6,407.62	\$ 52,675.16



GOBIERNO DEL ESTADO
DE OAXACA


TABULADOR DE SUELDOS Y SALARIOS Y ANALÍTICO DE PLAZAS 2024

				508	COLEGIO SUPERIOR PARA LA EDUACIÓN INTEGRAL INTERCULTURAL DE OAXACA							
				Tabulador de Sueldos								
PLAZA / PUESTO	RELACIÓN LABORAL	NIVEL	TOTAL DE PERCEPCIONES	PERCEPCIONES ORDINARIAS						PERCEPCIONES EXTRAORDINARIAS	OBLIGACIONES	
				SUELDO	DESPENSA	COMPENSACIÓN FIJA GARANTIZADA	OTRAS PRESTACIONES SOCIALES Y ECONÓMICAS	REMUNERACIONES ANUALES	DE CARÁCTER FISCAL		DE SEGURIDAD SOCIAL	
PROFESOR ASOCIADO A 10A	BASE		343,252.26	\$ 136,836.73	\$ 21,380.04	-	\$ 41,810.84	\$ 44,009.27	\$ 39,546.96	\$ 6,491.78	\$ 53,176.65	
PROFESOR ASOCIADO AT 10A	BASE		422,751.66	\$ 171,470.37	\$ 21,380.04	-	\$ 51,955.44	\$ 54,636.58	\$ 50,283.85	\$ 8,171.71	\$ 64,853.67	
PROFESOR ASOCIADO AT 10A	BASE		422,751.66	\$ 171,470.37	\$ 21,380.04	-	\$ 51,955.44	\$ 54,636.58	\$ 50,283.85	\$ 8,171.71	\$ 64,853.67	
PROFESOR ASOCIADO A 10NT	BASE		339,832.15	\$ 136,836.73	\$ 21,380.04	-	\$ 41,781.73	\$ 44,009.27	\$ 36,741.62	\$ 6,407.62	\$ 52,675.16	
PROFESOR ASOCIADO AT 10A	BASE		422,751.66	\$ 171,470.37	\$ 21,380.04	-	\$ 51,955.44	\$ 54,636.58	\$ 50,283.85	\$ 8,171.71	\$ 64,853.67	
PROFESOR ASOCIADO AT 5A	BASE		411,853.33	\$ 171,470.37	\$ 21,380.04	-	\$ 51,714.03	\$ 54,636.58	\$ 41,489.54	\$ 7,907.89	\$ 63,254.89	
PROFESOR ASOCIADO AT 15B	BASE		433,504.48	\$ 171,470.37	\$ 21,380.04	-	\$ 52,078.39	\$ 54,636.58	\$ 59,073.55	\$ 8,435.41	\$ 66,430.15	
PROFESOR ASOCIADO A 10NT	BASE		339,832.15	\$ 136,836.73	\$ 21,380.04	-	\$ 41,781.73	\$ 44,009.27	\$ 36,741.62	\$ 6,407.62	\$ 52,675.16	
PROFESOR ASOCIADO B 10C INV	BASE		431,305.31	\$ 171,470.37	\$ 21,380.04	-	\$ 52,013.93	\$ 54,636.58	\$ 57,314.06	\$ 8,382.62	\$ 66,107.71	
SECRETARIA(O) DE PLANTEL 10NT	BASE	4	235,201.91	\$ 83,615.23	\$ 21,380.04	-	\$ 36,782.72	\$ 27,678.28	\$ 24,444.72	\$ 3,952.14	\$ 37,348.79	
SECRETARIA(O) DE PLANTEL 10NT	BASE	4	235,201.91	\$ 83,615.23	\$ 21,380.04	-	\$ 36,782.72	\$ 27,678.28	\$ 24,444.72	\$ 3,952.14	\$ 37,348.79	
SECRETARIA(O) DE PLANTEL 5NT	BASE	4	227,906.83	\$ 83,615.23	\$ 21,380.04	-	\$ 36,736.68	\$ 27,678.28	\$ 18,445.54	\$ 3,772.16	\$ 36,278.90	
SECRETARIA(O) DE PLANTEL 10NT	BASE	4	235,201.91	\$ 83,615.23	\$ 21,380.04	-	\$ 36,782.72	\$ 27,678.28	\$ 24,444.72	\$ 3,952.14	\$ 37,348.79	
INTENDENTE DE PLANTEL 10NT	BASE	4	195,026.85	\$ 65,936.69	\$ 21,380.04	-	\$ 30,693.62	\$ 22,253.64	\$ 20,187.85	\$ 3,131.34	\$ 31,443.69	
INTENDENTE DE PLANTEL 5NT	BASE	4	189,260.56	\$ 65,936.69	\$ 21,380.04	-	\$ 30,646.09	\$ 22,253.64	\$ 15,456.62	\$ 2,989.40	\$ 30,598.10	
PROFESOR ASOCIADO AT 5A	BASE		411,853.33	\$ 171,470.37	\$ 21,380.04	-	\$ 51,714.03	\$ 54,636.58	\$ 41,489.54	\$ 7,907.89	\$ 63,254.89	
PROFESOR ASOCIADO B 10C1 INV	BASE		435,582.52	\$ 171,470.37	\$ 21,380.04	-	\$ 52,043.55	\$ 54,636.58	\$ 60,829.18	\$ 8,488.07	\$ 66,734.74	
PROFESOR ASOCIADO B 5C INV	BASE		422,647.20	\$ 171,470.37	\$ 21,380.04	-	\$ 51,870.33	\$ 54,636.58	\$ 50,280.54	\$ 8,171.62	\$ 64,837.74	
PROFESOR ASOCIADO B 5C INV	BASE		422,647.20	\$ 171,470.37	\$ 21,380.04	-	\$ 51,870.33	\$ 54,636.58	\$ 50,280.54	\$ 8,171.62	\$ 64,837.74	



GOBIERNO DEL ESTADO
DE OAXACA


TABULADOR DE SUELDOS Y SALARIOS Y ANALÍTICO DE PLAZAS 2024

				508		COLEGIO SUPERIOR PARA LA EDUCACIÓN INTEGRAL INTERCULTURAL DE OAXACA					
				Tabulador de Sueldos							
PLAZA / PUESTO	RELACIÓN LABORAL	NIVEL	TOTAL DE PERCEPCIONES	PERCEPCIONES ORDINARIAS						OBLIGACIONES	
				SUELDO	DESPENSA	COMPENSACIÓN FIJA GARANTIZADA	OTRAS PRESTACIONES SOCIALES Y ECONÓMICAS	REMUNERACIONES ANUALES	PERCEPCIONES EXTRAORDINARIAS	DE CARÁCTER FISCAL	DE SEGURIDAD SOCIAL
PROFESOR ASOCIADO B 5C INV	BASE		422,647.20	\$ 171,470.37	\$ 21,380.04	-	\$ 51,870.33	\$ 54,636.58	\$ 50,280.54	\$ 8,171.62	\$ 64,837.74
PROFESOR ASOCIADO B 5C INV	BASE		422,647.20	\$ 171,470.37	\$ 21,380.04	-	\$ 51,870.33	\$ 54,636.58	\$ 50,280.54	\$ 8,171.62	\$ 64,837.74
PROFESOR ASOCIADO B 5C INV	BASE		422,647.20	\$ 171,470.37	\$ 21,380.04	-	\$ 51,870.33	\$ 54,636.58	\$ 50,280.54	\$ 8,171.62	\$ 64,837.74
PROFESOR ASOCIADO B 5C1 INV	BASE		426,963.80	\$ 171,470.37	\$ 21,380.04	-	\$ 51,932.30	\$ 54,636.58	\$ 53,796.92	\$ 8,277.11	\$ 65,470.49
PROFESOR ASOCIADO B 5C INV	BASE		422,647.20	\$ 171,470.37	\$ 21,380.04	-	\$ 51,870.33	\$ 54,636.58	\$ 50,280.54	\$ 8,171.62	\$ 64,837.74
PROFESOR ASOCIADO B 5C INV	BASE		422,647.20	\$ 171,470.37	\$ 21,380.04	-	\$ 51,870.33	\$ 54,636.58	\$ 50,280.54	\$ 8,171.62	\$ 64,837.74
PROFESOR ASOCIADO A 5NT	BASE		327,963.41	\$ 136,836.73	\$ 21,380.04	-	\$ 41,762.56	\$ 44,009.27	\$ 26,926.12	\$ 6,113.15	\$ 50,935.55
PROFESOR ASOCIADO B 5C INV	BASE		422,647.20	\$ 171,470.37	\$ 21,380.04	-	\$ 51,870.33	\$ 54,636.58	\$ 50,280.54	\$ 8,171.62	\$ 64,837.74
PROFESOR ASOCIADO B 5B INV	BASE		416,171.34	\$ 171,470.37	\$ 21,380.04	-	\$ 51,776.75	\$ 54,636.58	\$ 45,005.95	\$ 8,013.38	\$ 63,888.28
PROFESOR ASOCIADO AT 5A	BASE		411,853.33	\$ 171,470.37	\$ 21,380.04	-	\$ 51,714.03	\$ 54,636.58	\$ 41,489.54	\$ 7,907.89	\$ 63,254.89
PROFESOR ASOCIADO A 5NT	BASE		327,963.41	\$ 136,836.73	\$ 21,380.04	-	\$ 41,762.56	\$ 44,009.27	\$ 26,926.12	\$ 6,113.15	\$ 50,935.55
PROFESOR ASOCIADO B 5C1 INV	BASE		426,963.80	\$ 171,470.37	\$ 21,380.04	-	\$ 51,932.30	\$ 54,636.58	\$ 53,796.92	\$ 8,277.11	\$ 65,470.49
PROFESOR ASOCIADO A 5NT	BASE		327,963.41	\$ 136,836.73	\$ 21,380.04	-	\$ 41,762.56	\$ 44,009.27	\$ 26,926.12	\$ 6,113.15	\$ 50,935.55
SECRETARIA(O) DE PLANTEL 5A	BASE	4	229,995.62	\$ 83,615.23	\$ 21,380.04	-	\$ 36,753.35	\$ 27,678.28	\$ 20,159.73	\$ 3,823.59	\$ 36,585.40
INTENDENTE DE PLANTEL 5NT	BASE	4	189,260.56	\$ 65,936.69	\$ 21,380.04	-	\$ 30,646.09	\$ 22,253.64	\$ 15,456.62	\$ 2,989.40	\$ 30,598.10
PROFESOR ASOCIADO B 5C1 INV	BASE		426,963.80	\$ 171,470.37	\$ 21,380.04	-	\$ 51,932.30	\$ 54,636.58	\$ 53,796.92	\$ 8,277.11	\$ 65,470.49
PROFESOR ASOCIADO B 5C1 INV	BASE		426,963.80	\$ 171,470.37	\$ 21,380.04	-	\$ 51,932.30	\$ 54,636.58	\$ 53,796.92	\$ 8,277.11	\$ 65,470.49
PROFESOR ASOCIADO AT 5A	BASE		411,853.33	\$ 171,470.37	\$ 21,380.04	-	\$ 51,714.03	\$ 54,636.58	\$ 41,489.54	\$ 7,907.89	\$ 63,254.89
PROFESOR ASOCIADO B 5C1 PROM	BASE		426,963.80	\$ 171,470.37	\$ 21,380.04	-	\$ 51,932.30	\$ 54,636.58	\$ 53,796.92	\$ 8,277.11	\$ 65,470.49



GOBIERNO DEL ESTADO
DE OAXACA


TABULADOR DE SUELDOS Y SALARIOS Y ANALÍTICO DE PLAZAS 2024

				508		COLEGIO SUPERIOR PARA LA EDUCACIÓN INTEGRAL INTERCULTURAL DE OAXACA					
				Tabulador de Sueldos							
PLAZA / PUESTO	RELACIÓN LABORAL	NIVEL	TOTAL DE PERCEPCIONES	PERCEPCIONES ORDINARIAS						OBLIGACIONES	
				SUELDO	DESPENSA	COMPENSACIÓN FIJA GARANTIZADA	OTRAS PRESTACIONES SOCIALES Y ECONÓMICAS	REMUNERACIONES ANUALES	PERCEPCIONES EXTRAORDINARIAS	DE CARÁCTER FISCAL	DE SEGURIDAD SOCIAL
PROFESOR ASOCIADO B 5C1 INV	BASE		426,963.80	\$ 171,470.37	\$ 21,380.04	- \$	\$ 51,932.30	\$ 54,636.58	\$ 53,796.92	\$ 8,277.11	\$ 65,470.49
PROFESOR ASOCIADO B 5C INV	BASE		422,647.20	\$ 171,470.37	\$ 21,380.04	- \$	\$ 51,870.33	\$ 54,636.58	\$ 50,280.54	\$ 8,171.62	\$ 64,837.74
SECRETARIA(O) DE PLANTEL 5A	BASE	4	229,995.62	\$ 83,615.23	\$ 21,380.04	- \$	\$ 36,753.35	\$ 27,678.28	\$ 20,159.73	\$ 3,823.59	\$ 36,585.40
PROFESOR ASOCIADO B 10B INV	BASE		424,907.96	\$ 171,470.37	\$ 21,380.04	- \$	\$ 51,984.81	\$ 54,636.58	\$ 52,041.98	\$ 8,224.46	\$ 65,169.73
PROFESOR ASOCIADO B 15C1 INV	BASE		444,180.08	\$ 171,470.37	\$ 21,380.04	- \$	\$ 52,138.12	\$ 54,636.58	\$ 67,860.80	\$ 8,699.02	\$ 67,995.15
PROFESOR ASOCIADO B 15C INV	BASE		439,902.61	\$ 171,470.37	\$ 21,380.04	- \$	\$ 52,108.25	\$ 54,636.58	\$ 64,345.67	\$ 8,593.57	\$ 67,368.13
PROFESOR ASOCIADO B 10C INV	BASE		431,305.31	\$ 171,470.37	\$ 21,380.04	- \$	\$ 52,013.93	\$ 54,636.58	\$ 57,314.06	\$ 8,382.62	\$ 66,107.71
PROFESOR ASOCIADO B 5C1 INV	BASE		426,963.80	\$ 171,470.37	\$ 21,380.04	- \$	\$ 51,932.30	\$ 54,636.58	\$ 53,796.92	\$ 8,277.11	\$ 65,470.49
PROFESOR ASOCIADO B 15C1 INV	BASE		444,180.08	\$ 171,470.37	\$ 21,380.04	- \$	\$ 52,138.12	\$ 54,636.58	\$ 67,860.80	\$ 8,699.02	\$ 67,995.15
SECRETARIA(O) DE PLANTEL 10NT	BASE	4	235,201.91	\$ 83,615.23	\$ 21,380.04	- \$	\$ 36,782.72	\$ 27,678.28	\$ 24,444.72	\$ 3,952.14	\$ 37,348.79
PROFESOR ASOCIADO B 5C INV	BASE		422,647.20	\$ 171,470.37	\$ 21,380.04	- \$	\$ 51,870.33	\$ 54,636.58	\$ 50,280.54	\$ 8,171.62	\$ 64,837.74
PROFESOR ASOCIADO B 15C INV	BASE		439,902.61	\$ 171,470.37	\$ 21,380.04	- \$	\$ 52,108.25	\$ 54,636.58	\$ 64,345.67	\$ 8,593.57	\$ 67,368.13
SECRETARIA(O) DE PLANTEL 10A	BASE	4	237,305.81	\$ 83,615.23	\$ 21,380.04	- \$	\$ 36,812.09	\$ 27,678.28	\$ 26,159.40	\$ 4,003.58	\$ 37,657.20
INTENDENTE DE PLANTEL 10NT	BASE	4	195,026.85	\$ 65,936.69	\$ 21,380.04	- \$	\$ 30,693.62	\$ 22,253.64	\$ 20,187.85	\$ 3,131.34	\$ 31,443.69
PROFESOR ASOCIADO B 10B INV	BASE		424,907.96	\$ 171,470.37	\$ 21,380.04	- \$	\$ 51,984.81	\$ 54,636.58	\$ 52,041.98	\$ 8,224.46	\$ 65,169.73
PROFESOR ASOCIADO B 5C INV	BASE		422,647.20	\$ 171,470.37	\$ 21,380.04	- \$	\$ 51,870.33	\$ 54,636.58	\$ 50,280.54	\$ 8,171.62	\$ 64,837.74
PROFESOR ASOCIADO B 10C INV	BASE		431,305.31	\$ 171,470.37	\$ 21,380.04	- \$	\$ 52,013.93	\$ 54,636.58	\$ 57,314.06	\$ 8,382.62	\$ 66,107.71
PROFESOR ASOCIADO B 15C INV	BASE		439,902.61	\$ 171,470.37	\$ 21,380.04	- \$	\$ 52,108.25	\$ 54,636.58	\$ 64,345.67	\$ 8,593.57	\$ 67,368.13
PROFESOR ASOCIADO B 10C INV	BASE		431,305.31	\$ 171,470.37	\$ 21,380.04	- \$	\$ 52,013.93	\$ 54,636.58	\$ 57,314.06	\$ 8,382.62	\$ 66,107.71



GOBIERNO DEL ESTADO
DE OAXACA


TABULADOR DE SUELDOS Y SALARIOS Y ANALÍTICO DE PLAZAS 2024

				508		COLEGIO SUPERIOR PARA LA EDUCACIÓN INTEGRAL INTERCULTURAL DE OAXACA					
				Tabulador de Sueldos							
PLAZA / PUESTO	RELACIÓN LABORAL	NIVEL	TOTAL DE PERCEPCIONES	PERCEPCIONES ORDINARIAS					OBLIGACIONES		
				SUELDO	DESPENSA	COMPENSACIÓN FIJA GARANTIZADA	OTRAS PRESTACIONES SOCIALES Y ECONÓMICAS	REMUNERACIONES ANUALES	PERCEPCIONES EXTRAORDINARIAS	DE CARÁCTER FISCAL	DE SEGURIDAD SOCIAL
VELADOR DE PLANTEL	BASE	4	180,241.31	\$ 65,936.69	\$ 21,380.04	-	\$ 30,605.52	\$ 22,253.64	\$ 8,023.17	\$ 2,766.40	\$ 29,275.87
PROFESOR ASOCIADO B 10C INV	BASE		431,305.31	\$ 171,470.37	\$ 21,380.04	-	\$ 52,013.93	\$ 54,636.58	\$ 57,314.06	\$ 8,382.62	\$ 66,107.71
PROFESOR ASOCIADO B 15C INV	BASE		439,902.61	\$ 171,470.37	\$ 21,380.04	-	\$ 52,108.25	\$ 54,636.58	\$ 64,345.67	\$ 8,593.57	\$ 67,368.13
PROFESOR ASOCIADO B 10C1 PROM	BASE		435,582.52	\$ 171,470.37	\$ 21,380.04	-	\$ 52,043.55	\$ 54,636.58	\$ 60,829.18	\$ 8,488.07	\$ 66,734.74
SECRETARIA(O) DE PLANTEL 10NT	BASE	4	235,201.91	\$ 83,615.23	\$ 21,380.04	-	\$ 36,782.72	\$ 27,678.28	\$ 24,444.72	\$ 3,952.14	\$ 37,348.79
PROFESOR ASOCIADO AT 5A	BASE		411,853.33	\$ 171,470.37	\$ 21,380.04	-	\$ 51,714.03	\$ 54,636.58	\$ 41,489.54	\$ 7,907.89	\$ 63,254.89
PROFESOR ASOCIADO B 5C INV	BASE		422,647.20	\$ 171,470.37	\$ 21,380.04	-	\$ 51,870.33	\$ 54,636.58	\$ 50,280.54	\$ 8,171.62	\$ 64,837.74
INTENDENTE DE PLANTEL 5NT	BASE	4	189,260.56	\$ 65,936.69	\$ 21,380.04	-	\$ 30,646.09	\$ 22,253.64	\$ 15,456.62	\$ 2,989.40	\$ 30,598.10
PROFESOR ASOCIADO B 5C PROM	BASE		422,647.20	\$ 171,470.37	\$ 21,380.04	-	\$ 51,870.33	\$ 54,636.58	\$ 50,280.54	\$ 8,171.62	\$ 64,837.74
INTENDENTE DE PLANTEL 5NT	BASE	4	189,260.56	\$ 65,936.69	\$ 21,380.04	-	\$ 30,646.09	\$ 22,253.64	\$ 15,456.62	\$ 2,989.40	\$ 30,598.10
SECRETARIA(O) DE PLANTEL	BASE	4	216,453.00	\$ 83,615.23	\$ 21,380.04	-	\$ 36,671.72	\$ 27,678.28	\$ 9,018.55	\$ 3,489.35	\$ 34,599.83
PROFESOR ASOCIADO B 10C INV	BASE		431,305.31	\$ 171,470.37	\$ 21,380.04	-	\$ 52,013.93	\$ 54,636.58	\$ 57,314.06	\$ 8,382.62	\$ 66,107.71
PROFESOR ASOCIADO AT 5A	BASE		411,853.33	\$ 171,470.37	\$ 21,380.04	-	\$ 51,714.03	\$ 54,636.58	\$ 41,489.54	\$ 7,907.89	\$ 63,254.89
PROFESOR ASOCIADO B 15C1 INV	BASE		444,180.08	\$ 171,470.37	\$ 21,380.04	-	\$ 52,138.12	\$ 54,636.58	\$ 67,860.80	\$ 8,699.02	\$ 67,995.15
PROFESOR ASOCIADO B 5C INV	BASE		426,888.52	\$ 171,470.37	\$ 21,380.04	-	\$ 51,870.33	\$ 54,636.58	\$ 53,794.51	\$ 8,277.03	\$ 65,459.66
PROFESOR ASOCIADO B 10C INV	BASE		431,305.31	\$ 171,470.37	\$ 21,380.04	-	\$ 52,013.93	\$ 54,636.58	\$ 57,314.06	\$ 8,382.62	\$ 66,107.71
PROFESOR ASOCIADO B 5C INV	BASE		422,647.20	\$ 171,470.37	\$ 21,380.04	-	\$ 51,870.33	\$ 54,636.58	\$ 50,280.54	\$ 8,171.62	\$ 64,837.74
PROFESOR ASOCIADO B 10C1 INV	BASE		435,582.52	\$ 171,470.37	\$ 21,380.04	-	\$ 52,043.55	\$ 54,636.58	\$ 60,829.18	\$ 8,488.07	\$ 66,734.74
SECRETARIA(O) DE PLANTEL 10NT	BASE	4	235,201.91	\$ 83,615.23	\$ 21,380.04	-	\$ 36,782.72	\$ 27,678.28	\$ 24,444.72	\$ 3,952.14	\$ 37,348.79



GOBIERNO DEL ESTADO
DE OAXACA


TABULADOR DE SUELDOS Y SALARIOS Y ANALÍTICO DE PLAZAS 2024

				508		COLEGIO SUPERIOR PARA LA EDUCACIÓN INTEGRAL INTERCULTURAL DE OAXACA					
				Tabulador de Sueldos							
PLAZA / PUESTO	RELACIÓN LABORAL	NIVEL	TOTAL DE PERCEPCIONES	PERCEPCIONES ORDINARIAS						OBLIGACIONES	
				SUELDO	DESPENSA	COMPENSACIÓN FIJA GARANTIZADA	OTRAS PRESTACIONES SOCIALES Y ECONÓMICAS	REMUNERACIONES ANUALES	PERCEPCIONES EXTRAORDINARIAS	DE CARÁCTER FISCAL	DE SEGURIDAD SOCIAL
VELADOR DE PLANTEL	BASE	4	180,241.31	\$ 65,936.69	\$ 21,380.04	-	\$ 30,605.52	\$ 22,253.64	\$ 8,023.17	\$ 2,766.40	\$ 29,275.87
PROFESOR ASOCIADO A 5NT	BASE		327,963.41	\$ 136,836.73	\$ 21,380.04	-	\$ 41,762.56	\$ 44,009.27	\$ 26,926.12	\$ 6,113.15	\$ 50,935.55
SECRETARIA(O) DE PLANTEL 10NT	BASE	4	235,201.91	\$ 83,615.23	\$ 21,380.04	-	\$ 36,782.72	\$ 27,678.28	\$ 24,444.72	\$ 3,952.14	\$ 37,348.79
INTENDENTE DE PLANTEL 5NT	BASE	4	189,260.56	\$ 65,936.69	\$ 21,380.04	-	\$ 30,646.09	\$ 22,253.64	\$ 15,456.62	\$ 2,989.40	\$ 30,598.10
PROFESOR ASOCIADO B 10C1 INV	BASE		435,582.52	\$ 171,470.37	\$ 21,380.04	-	\$ 52,043.55	\$ 54,636.58	\$ 60,829.18	\$ 8,488.07	\$ 66,734.74
PROFESOR ASOCIADO B 10C INV	BASE		431,305.31	\$ 171,470.37	\$ 21,380.04	-	\$ 52,013.93	\$ 54,636.58	\$ 57,314.06	\$ 8,382.62	\$ 66,107.71
PROFESOR ASOCIADO B 15C1 INV	BASE		444,180.08	\$ 171,470.37	\$ 21,380.04	-	\$ 52,138.12	\$ 54,636.58	\$ 67,860.80	\$ 8,699.02	\$ 67,995.15
PROFESOR ASOCIADO B 15C1 INV	BASE		444,180.08	\$ 171,470.37	\$ 21,380.04	-	\$ 52,138.12	\$ 54,636.58	\$ 67,860.80	\$ 8,699.02	\$ 67,995.15
PROFESOR ASOCIADO B 5C1 INV	BASE		431,205.11	\$ 171,470.37	\$ 21,380.04	-	\$ 51,932.30	\$ 54,636.58	\$ 57,310.89	\$ 8,382.53	\$ 66,092.42
PROFESOR ASOCIADO B 5C INV	BASE		422,647.20	\$ 171,470.37	\$ 21,380.04	-	\$ 51,870.33	\$ 54,636.58	\$ 50,280.54	\$ 8,171.62	\$ 64,837.74
PROFESOR ASOCIADO B 10C1 INV	BASE		435,582.52	\$ 171,470.37	\$ 21,380.04	-	\$ 52,043.55	\$ 54,636.58	\$ 60,829.18	\$ 8,488.07	\$ 66,734.74
PROFESOR ASOCIADO B 15C INV	BASE		439,902.61	\$ 171,470.37	\$ 21,380.04	-	\$ 52,108.25	\$ 54,636.58	\$ 64,345.67	\$ 8,593.57	\$ 67,368.13
SECRETARIA(O) DE PLANTEL 15NT	BASE	4	239,392.67	\$ 83,615.23	\$ 21,380.04	-	\$ 36,827.52	\$ 27,678.28	\$ 27,873.54	\$ 4,055.00	\$ 37,963.06
PROFESOR ASOCIADO B 5B INV	BASE		416,171.34	\$ 171,470.37	\$ 21,380.04	-	\$ 51,776.75	\$ 54,636.58	\$ 45,005.95	\$ 8,013.38	\$ 63,888.28
PROFESOR ASOCIADO B 15C INV	BASE		439,902.61	\$ 171,470.37	\$ 21,380.04	-	\$ 52,108.25	\$ 54,636.58	\$ 64,345.67	\$ 8,593.57	\$ 67,368.13
SECRETARIA(O) DE PLANTEL 10A	BASE	4	237,305.81	\$ 83,615.23	\$ 21,380.04	-	\$ 36,812.09	\$ 27,678.28	\$ 26,159.40	\$ 4,003.58	\$ 37,657.20
INTENDENTE DE PLANTEL 10NT	BASE	4	195,026.85	\$ 65,936.69	\$ 21,380.04	-	\$ 30,693.62	\$ 22,253.64	\$ 20,187.85	\$ 3,131.34	\$ 31,443.69
PROFESOR ASOCIADO B 5C INV	BASE		422,647.20	\$ 171,470.37	\$ 21,380.04	-	\$ 51,870.33	\$ 54,636.58	\$ 50,280.54	\$ 8,171.62	\$ 64,837.74
SECRETARIA(O) DE PLANTEL 10A	BASE	4	237,305.81	\$ 83,615.23	\$ 21,380.04	-	\$ 36,812.09	\$ 27,678.28	\$ 26,159.40	\$ 4,003.58	\$ 37,657.20



GOBIERNO DEL ESTADO
DE OAXACA


TABULADOR DE SUELDOS Y SALARIOS Y ANALÍTICO DE PLAZAS 2024

				508		COLEGIO SUPERIOR PARA LA EDUCACIÓN INTEGRAL INTERCULTURAL DE OAXACA					
				Tabulador de Sueldos							
PLAZA / PUESTO	RELACIÓN LABORAL	NIVEL	TOTAL DE PERCEPCIONES	PERCEPCIONES ORDINARIAS						OBLIGACIONES	
				SUELDO	DESPENSA	COMPENSACIÓN FIJA GARANTIZADA	OTRAS PRESTACIONES SOCIALES Y ECONÓMICAS	REMUNERACIONES ANUALES	PERCEPCIONES EXTRAORDINARIAS	DE CARÁCTER FISCAL	DE SEGURIDAD SOCIAL
PROFESOR ASOCIADO B 15C INV	BASE		439,902.61	\$ 171,470.37	\$ 21,380.04	- \$	\$ 52,108.25	\$ 54,636.58	\$ 64,345.67	\$ 8,593.57	\$ 67,368.13
PROFESOR ASOCIADO B 10B INV	BASE		424,907.96	\$ 171,470.37	\$ 21,380.04	- \$	\$ 51,984.81	\$ 54,636.58	\$ 52,041.98	\$ 8,224.46	\$ 65,169.73
PROFESOR ASOCIADO B 15C1 INV	BASE		444,180.08	\$ 171,470.37	\$ 21,380.04	- \$	\$ 52,138.12	\$ 54,636.58	\$ 67,860.80	\$ 8,699.02	\$ 67,995.15
PROFESOR ASOCIADO A 5NT	BASE		327,963.41	\$ 136,836.73	\$ 21,380.04	- \$	\$ 41,762.56	\$ 44,009.27	\$ 26,926.12	\$ 6,113.15	\$ 50,935.55
PROFESOR ASOCIADO B 5C1 INV	BASE		426,963.80	\$ 171,470.37	\$ 21,380.04	- \$	\$ 51,932.30	\$ 54,636.58	\$ 53,796.92	\$ 8,277.11	\$ 65,470.49
SECRETARIA(O) DE PLANTEL 5NT	BASE	4	227,906.83	\$ 83,615.23	\$ 21,380.04	- \$	\$ 36,736.68	\$ 27,678.28	\$ 18,445.54	\$ 3,772.16	\$ 36,278.90
PROFESOR ASOCIADO B 10C INV	BASE		431,305.31	\$ 171,470.37	\$ 21,380.04	- \$	\$ 52,013.93	\$ 54,636.58	\$ 57,314.06	\$ 8,382.62	\$ 66,107.71
PROFESOR ASOCIADO B 5C1 INV	BASE		426,963.80	\$ 171,470.37	\$ 21,380.04	- \$	\$ 51,932.30	\$ 54,636.58	\$ 53,796.92	\$ 8,277.11	\$ 65,470.49
PROFESOR ASOCIADO AT 15C1	BASE		444,180.08	\$ 171,470.37	\$ 21,380.04	- \$	\$ 52,138.12	\$ 54,636.58	\$ 67,860.80	\$ 8,699.02	\$ 67,995.15
PROFESOR ASOCIADO B 10C INV	BASE		431,305.31	\$ 171,470.37	\$ 21,380.04	- \$	\$ 52,013.93	\$ 54,636.58	\$ 57,314.06	\$ 8,382.62	\$ 66,107.71
VELADOR DE PLANTEL 5NT	BASE	4	188,122.53	\$ 65,936.69	\$ 21,380.04	- \$	\$ 30,646.03	\$ 22,253.64	\$ 15,635.51	\$ 2,994.77	\$ 29,275.87
PROFESOR ASOCIADO B 5C INV	BASE		422,647.20	\$ 171,470.37	\$ 21,380.04	- \$	\$ 51,870.33	\$ 54,636.58	\$ 50,280.54	\$ 8,171.62	\$ 64,837.74
PROFESOR ASOCIADO B 5C INV	BASE		422,647.20	\$ 171,470.37	\$ 21,380.04	- \$	\$ 51,870.33	\$ 54,636.58	\$ 50,280.54	\$ 8,171.62	\$ 64,837.74
PROFESOR ASOCIADO B 10C INV	BASE		431,305.31	\$ 171,470.37	\$ 21,380.04	- \$	\$ 52,013.93	\$ 54,636.58	\$ 57,314.06	\$ 8,382.62	\$ 66,107.71
PROFESOR ASOCIADO B 5C INV	BASE		422,647.20	\$ 171,470.37	\$ 21,380.04	- \$	\$ 51,870.33	\$ 54,636.58	\$ 50,280.54	\$ 8,171.62	\$ 64,837.74
INTENDENTE DE PLANTEL 10NT	BASE	4	195,026.85	\$ 65,936.69	\$ 21,380.04	- \$	\$ 30,693.62	\$ 22,253.64	\$ 20,187.85	\$ 3,131.34	\$ 31,443.69
PROFESOR ASOCIADO B 10C INV	BASE		431,305.31	\$ 171,470.37	\$ 21,380.04	- \$	\$ 52,013.93	\$ 54,636.58	\$ 57,314.06	\$ 8,382.62	\$ 66,107.71
PROFESOR ASOCIADO B 10C INV	BASE		431,305.31	\$ 171,470.37	\$ 21,380.04	- \$	\$ 52,013.93	\$ 54,636.58	\$ 57,314.06	\$ 8,382.62	\$ 66,107.71
PROFESOR ASOCIADO B 5C1 INV	BASE		426,963.80	\$ 171,470.37	\$ 21,380.04	- \$	\$ 51,932.30	\$ 54,636.58	\$ 53,796.92	\$ 8,277.11	\$ 65,470.49



GOBIERNO DEL ESTADO
DE OAXACA


TABULADOR DE SUELDOS Y SALARIOS Y ANALÍTICO DE PLAZAS 2024

				508		COLEGIO SUPERIOR PARA LA EDUCACIÓN INTEGRAL INTERCULTURAL DE OAXACA					
				Tabulador de Sueldos							
PLAZA / PUESTO	RELACIÓN LABORAL	NIVEL	TOTAL DE PERCEPCIONES	PERCEPCIONES ORDINARIAS					PERCEPCIONES EXTRAORDINARIAS	OBLIGACIONES	
				SUELDO	DESPENSA	COMPENSACIÓN FIJA GARANTIZADA	OTRAS PRESTACIONES SOCIALES Y ECONÓMICAS	REMUNERACIONES ANUALES		DE CARÁCTER FISCAL	DE SEGURIDAD SOCIAL
PROFESOR ASOCIADO B 5C1 INV	BASE		426,963.80	\$ 171,470.37	\$ 21,380.04	- \$	\$ 51,932.30	\$ 54,636.58	\$ 53,796.92	\$ 8,277.11	\$ 65,470.49
PROFESOR ASOCIADO B 5B PROM	BASE		416,171.34	\$ 171,470.37	\$ 21,380.04	- \$	\$ 51,776.75	\$ 54,636.58	\$ 45,005.95	\$ 8,013.38	\$ 63,888.28
SECRETARIA(O) DE PLANTEL 5NT	BASE	4	227,906.83	\$ 83,615.23	\$ 21,380.04	- \$	\$ 36,736.68	\$ 27,678.28	\$ 18,445.54	\$ 3,772.16	\$ 36,278.90
SECRETARIA(O) DE PLANTEL 10NT	BASE	4	235,201.91	\$ 83,615.23	\$ 21,380.04	- \$	\$ 36,782.72	\$ 27,678.28	\$ 24,444.72	\$ 3,952.14	\$ 37,348.79
PROFESOR ASOCIADO A TC	CONTRATO		248,219.31	\$ 178,662.63	\$ -	\$ -	\$ -	\$ 22,026.90	\$ -	\$ 6,020.69	\$ 41,509.09
PROFESOR ASOCIADO B INV	CONTRATO		322,014.47	\$ 233,200.93	\$ -	\$ -	\$ -	\$ 28,750.80	\$ -	\$ 7,858.55	\$ 52,204.18
PROFESOR ASOCIADO B PROM	CONTRATO		322,014.47	\$ 233,200.93	\$ -	\$ -	\$ -	\$ 28,750.80	\$ -	\$ 7,858.55	\$ 52,204.18
PROFESOR ASOCIADO B UESA	CONTRATO		322,014.47	\$ 233,200.93	\$ -	\$ -	\$ -	\$ 28,750.80	\$ -	\$ 7,858.55	\$ 52,204.18
SECRETARIA (O) DE PLANTEL	CONTRATO	8	106,687.82	\$ 71,603.27	\$ 416.75	\$ -	\$ 2,184.00	\$ 8,827.80	\$ -	\$ 2,412.93	\$ 21,243.07
SECRETARIA (O) DE PLANTEL UESA	CONTRATO	8	106,687.82	\$ 71,603.27	\$ 416.75	\$ -	\$ 2,184.00	\$ 8,827.80	\$ -	\$ 2,412.93	\$ 21,243.07
INTENDENTE DE PLANTEL	CONTRATO	04	91,412.25	\$ 57,813.57	\$ 355.80	\$ -	\$ 4,992.00	\$ 7,127.70	\$ -	\$ 1,948.24	\$ 19,174.95
INTENDENTE DE PLANTEL UESA	CONTRATO	04	91,412.25	\$ 57,813.57	\$ 355.80	\$ -	\$ 4,992.00	\$ 7,127.70	\$ -	\$ 1,948.24	\$ 19,174.95
VELADOR DE PLANTEL	CONTRATO	04	91,412.25	\$ 57,813.57	\$ 355.80	\$ -	\$ 4,992.00	\$ 7,127.70	\$ -	\$ 1,948.24	\$ 19,174.95
VELADOR DE PLANTEL UESA	CONTRATO	04	91,412.25	\$ 57,813.57	\$ 355.80	\$ -	\$ 4,992.00	\$ 7,127.70	\$ -	\$ 1,948.24	\$ 19,174.95
COORDINADOR(A) ACADEMICO	CONFIANZA (NO PERMANENTE)		245,255.23	\$ 151,972.62	\$ 859.60	\$ -	\$ 27,434.16	\$ 18,736.35	\$ -	\$ 5,121.27	\$ 41,131.24
TECNICO ESPECIALIZADO T-15	CONFIANZA (NO PERMANENTE)	14	148,156.30	\$ 86,794.57	\$ 785.65	\$ -	\$ 19,928.40	\$ 10,700.70	\$ -	\$ 2,924.86	\$ 27,022.13
TECNICO ESPECIALIZADO T-16	CONFIANZA (NO PERMANENTE)	14	211,103.57	\$ 86,794.57	\$ 1,170.00	\$ -	\$ 73,083.34	\$ 10,700.70	\$ -	\$ 2,924.86	\$ 36,430.11
VIGILANTE	CONFIANZA (NO PERMANENTE)	04	142,739.93	\$ 86,794.57	\$ 520.07	\$ -	\$ 15,549.36	\$ 10,700.70	\$ -	\$ 2,924.86	\$ 26,250.37
INTENDENTE	CONFIANZA (NO PERMANENTE)	04	102,024.96	\$ 57,813.57	\$ 420.65	\$ -	\$ 14,039.52	\$ 7,127.70	\$ -	\$ 1,948.24	\$ 20,675.29



GOBIERNO DEL ESTADO
DE OAXACA


TABULADOR DE SUELDOS Y SALARIOS Y ANALÍTICO DE PLAZAS 2024

				508	COLEGIO SUPERIOR PARA LA EDUCACIÓN INTEGRAL INTERCULTURAL DE OAXACA							
				Tabulador de Sueldos								
PLAZA / PUESTO	RELACIÓN LABORAL	NIVEL	TOTAL DE PERCEPCIONES	PERCEPCIONES ORDINARIAS						PERCEPCIONES EXTRAORDINARIAS	OBLIGACIONES	
				SUELDO	DESPENSA	COMPENSACIÓN FIJA GARANTIZADA	OTRAS PRESTACIONES SOCIALES Y ECONÓMICAS	REMUNERACIONES ANUALES	DE CARÁCTER FISCAL		DE SEGURIDAD SOCIAL	
DIRECTOR GENERAL	MANDOS MEDIOS Y SUPERIORES	I	993,750.06	\$ 729,650.82	\$ -	\$ -	\$ -	\$ -	\$ 89,956.95	\$ -	\$ 24,588.23	\$ 149,554.06
DIRECTOR ACADEMICO	MANDOS MEDIOS Y SUPERIORES	II	750,099.63	\$ 549,579.77	\$ -	\$ -	\$ -	\$ -	\$ 67,756.41	\$ -	\$ 18,520.09	\$ 114,243.37
DIRECTOR ADMINISTRATIVO	MANDOS MEDIOS Y SUPERIORES	II	750,099.63	\$ 549,579.77	\$ -	\$ -	\$ -	\$ -	\$ 67,756.41	\$ -	\$ 18,520.09	\$ 114,243.37
DIRECTOR DE PLANEACIÓN	MANDOS MEDIOS Y SUPERIORES	II	750,099.63	\$ 549,579.77	\$ -	\$ -	\$ -	\$ -	\$ 67,756.41	\$ -	\$ 18,520.09	\$ 114,243.37
SUBDIRECTORA ACADEMICA	MANDOS MEDIOS Y SUPERIORES	III	625,317.46	\$ 457,358.87	\$ -	\$ -	\$ -	\$ -	\$ 56,386.71	\$ -	\$ 15,412.37	\$ 96,159.52
JEFE DE UNIDAD JURIDICA	MANDOS MEDIOS Y SUPERIORES	IV	528,162.24	\$ 385,555.58	\$ -	\$ -	\$ -	\$ -	\$ 47,534.25	\$ -	\$ 12,992.70	\$ 82,079.71
JEFE (A) DE UNIDAD DE ACERVO	MANDOS MEDIOS Y SUPERIORES	IV	528,162.24	\$ 385,555.58	\$ -	\$ -	\$ -	\$ -	\$ 47,534.25	\$ -	\$ 12,992.70	\$ 82,079.71
JEFE DE DEPARTAMENTO B	MANDOS MEDIOS Y SUPERIORES	IV	528,162.24	\$ 385,555.58	\$ -	\$ -	\$ -	\$ -	\$ 47,534.25	\$ -	\$ 12,992.70	\$ 82,079.71
JEFE DE DEPARTAMENTO	MANDOS MEDIOS Y SUPERIORES	IV	422,214.87	\$ 307,254.57	\$ -	\$ -	\$ -	\$ -	\$ 37,880.70	\$ -	\$ 10,354.06	\$ 66,725.55
DIRECTOR(A) DE PLANTEL	MANDOS MEDIOS Y SUPERIORES	XI	692,628.83	\$ 507,105.45	\$ -	\$ -	\$ -	\$ -	\$ 62,519.85	\$ -	\$ 17,088.76	\$ 105,914.77
DIRECTOR DE LA LEMS	MANDOS MEDIOS Y SUPERIORES		585,570.07	\$ 427,983.18	\$ -	\$ -	\$ -	\$ -	\$ 52,765.05	\$ -	\$ 14,422.45	\$ 90,399.39
DIRECTOR(A) DE PLANTEL UESA	MANDOS MEDIOS Y SUPERIORES		442,729.74	\$ 322,416.18	\$ -	\$ -	\$ -	\$ -	\$ 39,749.94	\$ -	\$ 10,864.98	\$ 69,698.64



GOBIERNO DEL ESTADO
DE OAXACA


TABULADOR DE SUELDOS Y SALARIOS Y ANALÍTICO DE PLAZAS 2024

			508		COLEGIO SUPERIOR PARA LA EDUCACIÓN INTEGRAL INTERCULTURAL DE OAXACA	
			Analítico de plazas			
PLAZA / PUESTO	RELACIÓN LABORAL	NÚMERO DE PLAZAS	REMUNERACIONES			
			DESDE	HASTA		
CHOFER 10NT	BASE	1	269,610		269,610	
CHOFER 15NT	BASE	1	274,639		274,639	
INTENDENTE DE PLANTEL 10NT	BASE	14	195,027		196,658	
INTENDENTE DE PLANTEL 15NT	BASE	10	198,327		198,327	
INTENDENTE DE PLANTEL 5NT	BASE	5	189,261		189,261	
SECRETARIA(O) DE PLANTEL	BASE	1	106,688		106,688	
SECRETARIA(O) DE PLANTEL 10A	BASE	3	237,306		237,306	
SECRETARIA(O) DE PLANTEL 10NT	BASE	14	235,202		235,202	
SECRETARIA(O) DE PLANTEL 15NT	BASE	8	239,392.67		239,392.67	
SECRETARIA(O) DE PLANTEL 5A	BASE	2	229,996		229,996	
SECRETARIA(O) DE PLANTEL 5NT	BASE	3	227,907		227,907	
VELADOR DE PLANTEL	BASE	2	180,241		180,241	
VELADOR DE PLANTEL 5NT	BASE	1	188,123		188,123	
VELADOR DE PLANTEL 10NT	BASE	1	195,027		195,027	
VIGILANTE 15NT	BASE	1	274,639		274,639	
PROFESOR ASOCIADO A 10A	BASE	1	343,252		343,252	
PROFESOR ASOCIADO A 10NT	BASE	3	339,832		339,832	
PROFESOR ASOCIADO A 5NT	BASE	5	327,963		327,963	
PROFESOR ASOCIADO AT 10A	BASE	3	422,752		422,752	
PROFESOR ASOCIADO AT 15B	BASE	1	433,504		433,504	
PROFESOR ASOCIADO AT 15C1	BASE	1	444,180		444,180	
PROFESOR ASOCIADO AT 5A	BASE	6	411,853		411,853	
PROFESOR ASOCIADO B 10A INV	BASE	1	422,752		422,752	
PROFESOR ASOCIADO B 10B INV	BASE	4	424,908		424,908	
PROFESOR ASOCIADO B 10C INV	BASE	61	431,305		435,546	
PROFESOR ASOCIADO B 10C PROM	BASE	8	431,305		435,546	



GOBIERNO DEL ESTADO
DE OAXACA


TABULADOR DE SUELDOS Y SALARIOS Y ANALÍTICO DE PLAZAS 2024

			508		COLEGIO SUPERIOR PARA LA EDUCACIÓN INTEGRAL INTERCULTURAL DE OAXACA	
			Analítico de plazas			
PLAZA / PUESTO	RELACIÓN LABORAL	NÚMERO DE PLAZAS	REMUNERACIONES			
			DESDE		HASTA	
PROFESOR ASOCIADO B 10C1 INV	BASE	33	435,583		439,823	
PROFESOR ASOCIADO B 10C1 PROM	BASE	4	435,583		435,583	
PROFESOR ASOCIADO B 10C2 INV	BASE	2	439,859		439,859	
PROFESOR ASOCIADO B 10C2 PROM	BASE	1	444,100		444,100	
PROFESOR ASOCIADO B 15B INV	BASE	3	433,504		433,504	
PROFESOR ASOCIADO B 15C INV	BASE	52	439,903		439,903	
PROFESOR ASOCIADO B 15C PROM	BASE	13	439,903		439,903	
PROFESOR ASOCIADO B 15C1 INV	BASE	27	444,180		444,180	
PROFESOR ASOCIADO B 15C1 PROM	BASE	1	444,180		444,180	
PROFESOR ASOCIADO B 15C2 INV	BASE	2	448,458		448,458	
PROFESOR ASOCIADO B 15NT INV	BASE	1	418,149		418,149	
PROFESOR ASOCIADO B 15NT PROM	BASE	1	418,149		418,149	
PROFESOR ASOCIADO B 20B INV	BASE	2	442,101		442,101	
PROFESOR ASOCIADO B 20C INV	BASE	5	448,500		448,500	
PROFESOR ASOCIADO B 20C1 INV	BASE	4	452,779		452,779	
PROFESOR ASOCIADO B 20NT INV	BASE	2	426,736		426,736	
PROFESOR ASOCIADO B 5A INV	BASE	2	411,853		411,853	
PROFESOR ASOCIADO B 5B INV	BASE	2	416,171		416,171	
PROFESOR ASOCIADO B 5B PROM	BASE	2	416,171		416,171	
PROFESOR ASOCIADO B 5C INV	BASE	26	422,647		426,889	
PROFESOR ASOCIADO B 5C PROM	BASE	2	422,647		422,647	
PROFESOR ASOCIADO B 5C1 INV	BASE	15	426,964		431,205	
PROFESOR ASOCIADO B 5C1 PROM	BASE	1	426,964		426,964	
PROFESOR ASOCIADO A TC	CONTRATO	19	248,219		248,219	
PROFESOR ASOCIADO B INV	CONTRATO	51	322,014		322,014	
PROFESOR ASOCIADO B PROM	CONTRATO	11	322,014		322,014	



GOBIERNO DEL ESTADO
DE OAXACA


TABULADOR DE SUELDOS Y SALARIOS Y ANALÍTICO DE PLAZAS 2024

			508		COLEGIO SUPERIOR PARA LA EDUCACIÓN INTEGRAL INTERCULTURAL DE OAXACA	
			Analítico de plazas			
PLAZA / PUESTO	RELACIÓN LABORAL	NÚMERO DE PLAZAS	REMUNERACIONES			
			DESDE		HASTA	
PROFESOR ASOCIADO B INV UESA	CONTRATO	9	322,014		322,014	
SECRETARIA (O) DE PLANTEL	CONTRATO	8	106,688		106,688	
SECRETARIA (O) DE PLANTEL UESA	CONTRATO	1	106,688		106,688	
INTENDENTE DE PLANTEL	CONTRATO	4	91,412		91,412	
INTENDENTE DE PLANTEL UESA	CONTRATO	1	91,412		91,412	
VELADOR DE PLANTEL	CONTRATO	4	91,412		91,412	
VELADOR DE PLANTEL UESA	CONTRATO	1	91,412		91,412	
COORDINADOR(A) ACADEMICO	CONFIANZA (NO PERMANENTE)	6	245,255		245,255	
TECNICO ESPECIALIZADO T-15	CONFIANZA (NO PERMANENTE)	2	148,156		148,156	
TECNICO ESPECIALIZADO T-16	CONFIANZA (NO PERMANENTE)	34	211,104		211,104	
VIGILANTE	CONFIANZA (NO PERMANENTE)	2	142,740		142,740	
INTENDENTE	CONFIANZA (NO PERMANENTE)	2	102,025		102,025	
DIRECTOR GENERAL	MANDOS MEDIOS Y SUPERIORES	1	993,750		993,750	
DIRECTOR ACADEMICO	MANDOS MEDIOS Y SUPERIORES	1	750,100		750,100	
DIRECTOR ADMINISTRATIVO	MANDOS MEDIOS Y SUPERIORES	1	750,100		750,100	
DIRECTOR DE PLANEACIÓN	MANDOS MEDIOS Y SUPERIORES	1	750,100		750,100	
SUBDIRECTORA ACADEMICA	MANDOS MEDIOS Y SUPERIORES	1	625,317		625,317	
JEFE DE UNIDAD JURIDICA	MANDOS MEDIOS Y SUPERIORES	1	528,162		528,162	
JEFE (A) DE UNIDAD DE ACERVO	MANDOS MEDIOS Y SUPERIORES	1	528,162		528,162	
JEFE DE DEPARTAMENTO B	MANDOS MEDIOS Y SUPERIORES	3	528,162		528,162	
JEFE DE DEPARTAMENTO	MANDOS MEDIOS Y SUPERIORES	12	422,215		422,215	
DIRECTOR(A) DE PLANTEL	MANDOS MEDIOS Y SUPERIORES	48	692,629		692,629	
DIRECTOR DE LA UESA	MANDOS MEDIOS Y SUPERIORES	1	585,570		585,570	
DIRECTOR(A) DE PLANTEL UESA	MANDOS MEDIOS Y SUPERIORES	1	442,730		442,730	



GOBIERNO DEL ESTADO
DE OAXACA


TABULADOR DE SUELDOS Y SALARIOS Y ANALÍTICO DE PLAZAS 2024

				525	INSTITUTO DE ESTUDIOS DE BACHILLERATO DEL ESTADO DE OAXACA						
				Tabulador de Sueldos							
PLAZA / PUESTO	RELACIÓN LABORAL	NIVEL	TOTAL DE PERCEPCIONES	PERCEPCIONES ORDINARIAS					PERCEPCIONES EXTRAORDINARIAS	OBLIGACIONES	
				SUELDO	DESPENSA	COMPENSACIÓN FIJA GARANTIZADA	OTRAS PRESTACIONES SOCIALES Y ECONÓMICAS	REMUNERACIONES ANUALES		DE CARÁCTER FISCAL	DE SEGURIDAD SOCIAL
ASESOR 0 M	BASE	13	240,423.73	104,572.04	21,756.24	-	78,210.84	35,884.61	-	4,869.49	46,109.40
ASESOR 1 M	BASE	13	243,981.49	104,572.04	21,756.24	-	81,768.60	35,884.61	-	4,976.22	46,737.65
ASESOR 2 M	BASE	13	247,539.25	104,572.04	21,756.24	-	85,326.36	35,884.61	-	5,082.96	47,365.90
ASESOR 3 M	BASE	13	251,097.01	104,572.04	21,756.24	-	88,884.12	35,884.61	-	5,189.69	47,994.15
ASESOR 4 M	BASE	13	254,654.77	104,572.04	21,756.24	-	92,441.88	35,884.61	-	5,296.42	48,622.40
ASESOR 0 P	BASE	13	240,423.73	104,572.04	21,756.24	-	78,210.84	35,884.61	-	4,869.49	46,032.63
ASESOR 1 P	BASE	13	243,981.49	104,572.04	21,756.24	-	81,768.60	35,884.61	-	4,976.22	46,660.88
ASESOR 2 P	BASE	13	247,539.25	104,572.04	21,756.24	-	85,326.36	35,884.61	-	5,082.96	47,289.13
ASESOR 3 P	BASE	13	251,097.01	104,572.04	21,756.24	-	88,884.12	35,884.61	-	5,189.69	47,917.39
ASESOR 4 P	BASE	13	254,654.77	104,572.04	21,756.24	-	92,441.88	35,884.61	-	5,296.42	48,545.64
ASESOR 0 N/A	BASE	13	240,423.73	104,572.04	21,756.24	-	78,210.84	35,884.61	-	4,869.49	45,939.80
ASESOR 1 N/A	BASE	13	243,981.49	104,572.04	21,756.24	-	81,768.60	35,884.61	-	4,976.22	46,568.05
ASESOR 2 N/A	BASE	13	247,539.25	104,572.04	21,756.24	-	85,326.36	35,884.61	-	5,082.96	47,196.30
ASESOR 3 N/A	BASE	13	251,097.01	104,572.04	21,756.24	-	88,884.12	35,884.61	-	5,189.69	47,824.55
ASESOR 4 N/A	BASE	13	254,654.77	104,572.04	21,756.24	-	92,441.88	35,884.61	-	5,296.42	48,452.81
ASESOR A 0 M	BASE	13A	251,706.62	113,278.71	21,756.24	-	78,210.84	38,460.83	-	5,207.98	48,095.28
ASESOR A 1 M	BASE	13A	255,264.38	113,278.71	21,756.24	-	81,768.60	38,460.83	-	5,314.71	48,723.53
ASESOR A 2 M	BASE	13A	258,822.14	113,278.71	21,756.24	-	85,326.36	38,460.83	-	5,421.44	49,351.78
ASESOR A 3 M	BASE	13A	262,379.90	113,278.71	21,756.24	-	88,884.12	38,460.83	-	5,528.18	49,980.03



GOBIERNO DEL ESTADO
DE OAXACA


TABULADOR DE SUELDOS Y SALARIOS Y ANALÍTICO DE PLAZAS 2024

				525	INSTITUTO DE ESTUDIOS DE BACHILLERATO DEL ESTADO DE OAXACA							
				Tabulador de Sueldos								
PLAZA / PUESTO	RELACIÓN LABORAL	NIVEL	TOTAL DE PERCEPCIONES	PERCEPCIONES ORDINARIAS						OBLIGACIONES		
				SUELDO	DESPENSA	COMPENSACIÓN FIJA GARANTIZADA	OTRAS PRESTACIONES SOCIALES Y ECONÓMICAS	REMUNERACIONES ANUALES	PERCEPCIONES EXTRAORDINARIAS	DE CARÁCTER FISCAL	DE SEGURIDAD SOCIAL	
ASESOR A 4 M	BASE	13A	265,937.66	113,278.71	21,756.24	-	92,441.88	38,460.83	-	5,634.91	50,608.28	
ASESOR A 0 P	BASE	13A	251,706.62	113,278.71	21,756.24	-	78,210.84	38,460.83	-	5,207.98	48,018.51	
ASESOR A 1 P	BASE	13A	255,264.38	113,278.71	21,756.24	-	81,768.60	38,460.83	-	5,314.71	48,646.77	
ASESOR A 2 P	BASE	13A	258,822.14	113,278.71	21,756.24	-	85,326.36	38,460.83	-	5,421.44	49,275.02	
ASESOR A 3 P	BASE	13A	262,379.90	113,278.71	21,756.24	-	88,884.12	38,460.83	-	5,528.18	49,903.27	
ASESOR A 4 P	BASE	13A	265,937.66	113,278.71	21,756.24	-	92,441.88	38,460.83	-	5,634.91	50,531.52	
ASESOR A 0 N/A	BASE	13A	251,706.62	113,278.71	21,756.24	-	78,210.84	38,460.83	-	5,207.98	47,925.68	
ASESOR A 1 N/A	BASE	13A	255,264.38	113,278.71	21,756.24	-	81,768.60	38,460.83	-	5,314.71	48,553.93	
ASESOR A 2 N/A	BASE	13A	258,822.14	113,278.71	21,756.24	-	85,326.36	38,460.83	-	5,421.44	49,182.19	
ASESOR A 3 N/A	BASE	13A	262,379.90	113,278.71	21,756.24	-	88,884.12	38,460.83	-	5,528.18	49,810.44	
ASESOR A 4 N/A	BASE	13A	265,937.66	113,278.71	21,756.24	-	92,441.88	38,460.83	-	5,634.91	50,438.69	
ASESOR B 0 M	BASE	13B	284,834.16	138,842.24	21,756.24	-	78,210.84	46,024.84	-	6,201.80	53,926.00	
ASESOR B 1 M	BASE	13B	288,391.92	138,842.24	21,756.24	-	81,768.60	46,024.84	-	6,308.54	54,554.25	
ASESOR B 2 M	BASE	13B	291,949.68	138,842.24	21,756.24	-	85,326.36	46,024.84	-	6,415.27	55,182.50	
ASESOR B 3 M	BASE	13B	295,507.44	138,842.24	21,756.24	-	88,884.12	46,024.84	-	6,522.00	55,810.75	
ASESOR B 4 M	BASE	13B	299,065.20	138,842.24	21,756.24	-	92,441.88	46,024.84	-	6,628.74	56,439.01	
ASESOR B 0 P	BASE	13B	284,834.16	138,842.24	21,756.24	-	78,210.84	46,024.84	-	6,201.80	53,849.24	
ASESOR B 1 P	BASE	13B	288,391.92	138,842.24	21,756.24	-	81,768.60	46,024.84	-	6,308.54	54,477.49	
ASESOR B 2 P	BASE	13B	291,949.68	138,842.24	21,756.24	-	85,326.36	46,024.84	-	6,415.27	55,105.74	



GOBIERNO DEL ESTADO
DE OAXACA


TABULADOR DE SUELDOS Y SALARIOS Y ANALÍTICO DE PLAZAS 2024

				525	INSTITUTO DE ESTUDIOS DE BACHILLERATO DEL ESTADO DE OAXACA							
				Tabulador de Sueldos								
PLAZA / PUESTO	RELACIÓN LABORAL	NIVEL	TOTAL DE PERCEPCIONES	PERCEPCIONES ORDINARIAS						PERCEPCIONES EXTRAORDINARIAS	OBLIGACIONES	
				SUELDO	DESPENSA	COMPENSACIÓN FIJA GARANTIZADA	OTRAS PRESTACIONES SOCIALES Y ECONÓMICAS	REMUNERACIONES ANUALES	DE CARÁCTER FISCAL		DE SEGURIDAD SOCIAL	
ASESOR B 3 P	BASE	13B	295,507.44	138,842.24	21,756.24	-	88,884.12	46,024.84	-	6,522.00	55,733.99	
ASESOR B 4 P	BASE	13B	299,065.20	138,842.24	21,756.24	-	92,441.88	46,024.84	-	6,628.74	56,362.24	
ASESOR B 0 N/A	BASE	13B	284,834.16	138,842.24	21,756.24	-	78,210.84	46,024.84	-	6,201.80	53,756.40	
ASESOR B 1 N/A	BASE	13B	288,391.92	138,842.24	21,756.24	-	81,768.60	46,024.84	-	6,308.54	54,384.66	
ASESOR B 2 N/A	BASE	13B	291,949.68	138,842.24	21,756.24	-	85,326.36	46,024.84	-	6,415.27	55,012.91	
ASESOR B 3 N/A	BASE	13B	295,507.44	138,842.24	21,756.24	-	88,884.12	46,024.84	-	6,522.00	55,641.16	
ASESOR B 4 N/A	BASE	13B	299,065.20	138,842.24	21,756.24	-	92,441.88	46,024.84	-	6,628.74	56,269.41	
ASESOR C 0 M	BASE	13C	307,355.92	156,221.61	21,756.24	-	78,210.84	51,167.23	-	6,877.46	57,890.02	
ASESOR C 1 M	BASE	13C	310,913.68	156,221.61	21,756.24	-	81,768.60	51,167.23	-	6,984.19	58,518.27	
ASESOR C 2 M	BASE	13C	314,471.44	156,221.61	21,756.24	-	85,326.36	51,167.23	-	7,090.92	59,146.52	
ASESOR C 3 M	BASE	13C	318,029.20	156,221.61	21,756.24	-	88,884.12	51,167.23	-	7,197.66	59,774.77	
ASESOR C 4 M	BASE	13C	321,586.96	156,221.61	21,756.24	-	92,441.88	51,167.23	-	7,304.39	60,403.02	
ASESOR C 0 P	BASE	13C	307,355.92	156,221.61	21,756.24	-	78,210.84	51,167.23	-	6,877.46	57,813.25	
ASESOR C 1 P	BASE	13C	310,913.68	156,221.61	21,756.24	-	81,768.60	51,167.23	-	6,984.19	58,441.50	
ASESOR C 2 P	BASE	13C	314,471.44	156,221.61	21,756.24	-	85,326.36	51,167.23	-	7,090.92	59,069.75	
ASESOR C 3 P	BASE	13C	318,029.20	156,221.61	21,756.24	-	88,884.12	51,167.23	-	7,197.66	59,698.01	
ASESOR C 4 P	BASE	13C	321,586.96	156,221.61	21,756.24	-	92,441.88	51,167.23	-	7,304.39	60,326.26	
ASESOR C 0 N/A	BASE	13C	307,355.92	156,221.61	21,756.24	-	78,210.84	51,167.23	-	6,877.46	57,720.42	
ASESOR C 1 N/A	BASE	13C	310,913.68	156,221.61	21,756.24	-	81,768.60	51,167.23	-	6,984.19	58,348.67	



GOBIERNO DEL ESTADO
DE OAXACA


TABULADOR DE SUELDOS Y SALARIOS Y ANALÍTICO DE PLAZAS 2024

				525	INSTITUTO DE ESTUDIOS DE BACHILLERATO DEL ESTADO DE OAXACA							
				Tabulador de Sueldos								
PLAZA / PUESTO	RELACIÓN LABORAL	NIVEL	TOTAL DE PERCEPCIONES	PERCEPCIONES ORDINARIAS						PERCEPCIONES EXTRAORDINARIAS	OBLIGACIONES	
				SUELDO	DESPENSA	COMPENSACIÓN FIJA GARANTIZADA	OTRAS PRESTACIONES SOCIALES Y ECONÓMICAS	REMUNERACIONES ANUALES	DE CARÁCTER FISCAL		DE SEGURIDAD SOCIAL	
ASESOR C 2 N/A	BASE	13C	314,471.44	156,221.61	21,756.24	-	85,326.36	51,167.23	-	7,090.92	58,976.92	
ASESOR C 3 N/A	BASE	13C	318,029.20	156,221.61	21,756.24	-	88,884.12	51,167.23	-	7,197.66	59,605.17	
ASESOR C 4 N/A	BASE	13C	321,586.96	156,221.61	21,756.24	-	92,441.88	51,167.23	-	7,304.39	60,233.43	
ASESOR D 0 M	BASE	13D	329,855.47	173,583.84	21,756.24	-	78,210.84	56,304.55	-	7,552.44	61,850.12	
ASESOR D 1 M	BASE	13D	333,413.23	173,583.84	21,756.24	-	81,768.60	56,304.55	-	7,659.18	62,478.37	
ASESOR D 2 M	BASE	13D	336,970.99	173,583.84	21,756.24	-	85,326.36	56,304.55	-	7,765.91	63,106.63	
ASESOR D 3 M	BASE	13D	340,528.75	173,583.84	21,756.24	-	88,884.12	56,304.55	-	7,872.64	63,734.88	
ASESOR D 4 M	BASE	13D	344,086.51	173,583.84	21,756.24	-	92,441.88	56,304.55	-	7,979.37	64,363.13	
ASESOR D 0 P	BASE	13D	329,855.47	173,583.84	21,756.24	-	78,210.84	56,304.55	-	7,552.44	61,773.36	
ASESOR D 1 P	BASE	13D	333,413.23	173,583.84	21,756.24	-	81,768.60	56,304.55	-	7,659.18	62,401.61	
ASESOR D 2 P	BASE	13D	336,970.99	173,583.84	21,756.24	-	85,326.36	56,304.55	-	7,765.91	63,029.86	
ASESOR D 3 P	BASE	13D	340,528.75	173,583.84	21,756.24	-	88,884.12	56,304.55	-	7,872.64	63,658.11	
ASESOR D 4 P	BASE	13D	344,086.51	173,583.84	21,756.24	-	92,441.88	56,304.55	-	7,979.37	64,286.36	
ASESOR D 0 N/A	BASE	13D	329,855.47	173,583.84	21,756.24	-	78,210.84	56,304.55	-	7,552.44	61,680.53	
ASESOR D 1 N/A	BASE	13D	333,413.23	173,583.84	21,756.24	-	81,768.60	56,304.55	-	7,659.18	62,308.78	
ASESOR D 2 N/A	BASE	13D	336,970.99	173,583.84	21,756.24	-	85,326.36	56,304.55	-	7,765.91	62,937.03	
ASESOR D 3 N/A	BASE	13D	340,528.75	173,583.84	21,756.24	-	88,884.12	56,304.55	-	7,872.64	63,565.28	
ASESOR D 4 N/A	BASE	13D	344,086.51	173,583.84	21,756.24	-	92,441.88	56,304.55	-	7,979.37	64,193.53	
ASESOR E 0 M	BASE	13E	371,973.75	206,085.27	21,756.24	-	78,210.84	65,921.40	-	8,815.99	69,263.29	



GOBIERNO DEL ESTADO
DE OAXACA


TABULADOR DE SUELDOS Y SALARIOS Y ANALÍTICO DE PLAZAS 2024

				525	INSTITUTO DE ESTUDIOS DE BACHILLERATO DEL ESTADO DE OAXACA							
				Tabulador de Sueldos								
PLAZA / PUESTO	RELACIÓN LABORAL	NIVEL	TOTAL DE PERCEPCIONES	PERCEPCIONES ORDINARIAS						PERCEPCIONES EXTRAORDINARIAS	OBLIGACIONES	
				SUELDO	DESPENSA	COMPENSACIÓN FIJA GARANTIZADA	OTRAS PRESTACIONES SOCIALES Y ECONÓMICAS	REMUNERACIONES ANUALES	DE CARÁCTER FISCAL		DE SEGURIDAD SOCIAL	
ASESOR E 1 M	BASE	13E	375,531.51	206,085.27	21,756.24	-	81,768.60	65,921.40	-	8,922.72	69,891.54	
ASESOR E 2 M	BASE	13E	379,089.27	206,085.27	21,756.24	-	85,326.36	65,921.40	-	9,029.46	70,519.79	
ASESOR E 3 M	BASE	13E	382,647.03	206,085.27	21,756.24	-	88,884.12	65,921.40	-	9,136.19	71,148.04	
ASESOR E 4 M	BASE	13E	386,204.79	206,085.27	21,756.24	-	92,441.88	65,921.40	-	9,242.92	71,776.30	
ASESOR E 0 P	BASE	13E	371,973.75	206,085.27	21,756.24	-	78,210.84	65,921.40	-	8,815.99	69,186.53	
ASESOR E 1 P	BASE	13E	375,531.51	206,085.27	21,756.24	-	81,768.60	65,921.40	-	8,922.72	69,814.78	
ASESOR E 2 P	BASE	13E	379,089.27	206,085.27	21,756.24	-	85,326.36	65,921.40	-	9,029.46	70,443.03	
ASESOR E 3 P	BASE	13E	382,647.03	206,085.27	21,756.24	-	88,884.12	65,921.40	-	9,136.19	71,071.28	
ASESOR E 4 P	BASE	13E	386,204.79	206,085.27	21,756.24	-	92,441.88	65,921.40	-	9,242.92	71,699.53	
ASESOR E 0 N/A	BASE	13E	371,973.75	206,085.27	21,756.24	-	78,210.84	65,921.40	-	8,815.99	69,093.70	
ASESOR E 1 N/A	BASE	13E	375,531.51	206,085.27	21,756.24	-	81,768.60	65,921.40	-	8,922.72	69,721.95	
ASESOR E 2 N/A	BASE	13E	379,089.27	206,085.27	21,756.24	-	85,326.36	65,921.40	-	9,029.46	70,350.20	
ASESOR E 3 N/A	BASE	13E	382,647.03	206,085.27	21,756.24	-	88,884.12	65,921.40	-	9,136.19	70,978.45	
ASESOR E 4 N/A	BASE	13E	386,204.79	206,085.27	21,756.24	-	92,441.88	65,921.40	-	9,242.92	71,606.70	
ANALISTA 0 M	BASE	13A	315,732.01	172,287.30	21,756.24	-	65,767.56	55,920.91	-	7,502.04	59,357.05	
ANALISTA 1 M	BASE	13A	319,289.77	172,287.30	21,756.24	-	69,325.32	55,920.91	-	7,608.77	59,985.31	
ANALISTA 2 M	BASE	13A	322,847.53	172,287.30	21,756.24	-	72,883.08	55,920.91	-	7,715.50	60,613.56	
ANALISTA 3 M	BASE	13A	326,405.29	172,287.30	21,756.24	-	76,440.84	55,920.91	-	7,822.24	61,241.81	
ANALISTA 4 M	BASE	13A	329,963.05	172,287.30	21,756.24	-	79,998.60	55,920.91	-	7,928.97	61,870.06	



GOBIERNO DEL ESTADO
DE OAXACA


TABULADOR DE SUELDOS Y SALARIOS Y ANALÍTICO DE PLAZAS 2024

				525	INSTITUTO DE ESTUDIOS DE BACHILLERATO DEL ESTADO DE OAXACA							
				Tabulador de Sueldos								
PLAZA / PUESTO	RELACIÓN LABORAL	NIVEL	TOTAL DE PERCEPCIONES	PERCEPCIONES ORDINARIAS						PERCEPCIONES EXTRAORDINARIAS	OBLIGACIONES	
				SUELDO	DESPENSA	COMPENSACIÓN FIJA GARANTIZADA	OTRAS PRESTACIONES SOCIALES Y ECONÓMICAS	REMUNERACIONES ANUALES	DE CARÁCTER FISCAL		DE SEGURIDAD SOCIAL	
ANALISTA 0 P	BASE	13A	315,732.01	172,287.30	21,756.24	-	65,767.56	55,920.91	-	7,502.04	59,280.29	
ANALISTA 1 P	BASE	13A	319,289.77	172,287.30	21,756.24	-	69,325.32	55,920.91	-	7,608.77	59,908.54	
ANALISTA 2 P	BASE	13A	322,847.53	172,287.30	21,756.24	-	72,883.08	55,920.91	-	7,715.50	60,536.79	
ANALISTA 3 P	BASE	13A	326,405.29	172,287.30	21,756.24	-	76,440.84	55,920.91	-	7,822.24	61,165.04	
ANALISTA 4 P	BASE	13A	329,963.05	172,287.30	21,756.24	-	79,998.60	55,920.91	-	7,928.97	61,793.30	
ANALISTA 0 N/A	BASE	13A	315,732.01	172,287.30	21,756.24	-	65,767.56	55,920.91	-	7,502.04	59,187.46	
ANALISTA 1 N/A	BASE	13A	319,289.77	172,287.30	21,756.24	-	69,325.32	55,920.91	-	7,608.77	59,815.71	
ANALISTA 2 N/A	BASE	13A	322,847.53	172,287.30	21,756.24	-	72,883.08	55,920.91	-	7,715.50	60,443.96	
ANALISTA 3 N/A	BASE	13A	326,405.29	172,287.30	21,756.24	-	76,440.84	55,920.91	-	7,822.24	61,072.21	
ANALISTA 4 N/A	BASE	13A	329,963.05	172,287.30	21,756.24	-	79,998.60	55,920.91	-	7,928.97	61,700.46	
TECNICO 0 M	BASE	10A	264,455.73	139,521.25	21,756.24	-	56,952.49	46,225.75	-	6,039.91	50,326.79	
TECNICO 1 M	BASE	10A	268,013.49	139,521.25	21,756.24	-	60,510.25	46,225.75	-	6,146.64	50,955.04	
TECNICO 2 M	BASE	10A	271,571.25	139,521.25	21,756.24	-	64,068.01	46,225.75	-	6,253.37	51,583.30	
TECNICO 3 M	BASE	10A	275,129.01	139,521.25	21,756.24	-	67,625.77	46,225.75	-	6,360.11	52,211.55	
TECNICO 4 M	BASE	10A	278,686.77	139,521.25	21,756.24	-	71,183.53	46,225.75	-	6,466.84	52,839.80	
TECNICO 0 P	BASE	10A	264,455.73	139,521.25	21,756.24	-	56,952.49	46,225.75	-	6,039.91	50,250.03	
TECNICO 1 P	BASE	10A	268,013.49	139,521.25	21,756.24	-	60,510.25	46,225.75	-	6,146.64	50,878.28	
TECNICO 2 P	BASE	10A	271,571.25	139,521.25	21,756.24	-	64,068.01	46,225.75	-	6,253.37	51,506.53	
TECNICO 3 P	BASE	10A	275,129.01	139,521.25	21,756.24	-	67,625.77	46,225.75	-	6,360.11	52,134.78	



GOBIERNO DEL ESTADO
DE OAXACA


TABULADOR DE SUELDOS Y SALARIOS Y ANALÍTICO DE PLAZAS 2024

				525	INSTITUTO DE ESTUDIOS DE BACHILLERATO DEL ESTADO DE OAXACA							
				Tabulador de Sueldos								
PLAZA / PUESTO	RELACIÓN LABORAL	NIVEL	TOTAL DE PERCEPCIONES	PERCEPCIONES ORDINARIAS						OBLIGACIONES		
				SUELDO	DESPENSA	COMPENSACIÓN FIJA GARANTIZADA	OTRAS PRESTACIONES SOCIALES Y ECONÓMICAS	REMUNERACIONES ANUALES	PERCEPCIONES EXTRAORDINARIAS	DE CARÁCTER FISCAL	DE SEGURIDAD SOCIAL	
TECNICO 4 P	BASE	10A	278,686.77	139,521.25	21,756.24	-	71,183.53	46,225.75	-	6,466.84	52,763.03	
TECNICO 0 N/A	BASE	10A	264,455.73	139,521.25	21,756.24	-	56,952.49	46,225.75	-	6,039.91	50,157.20	
TECNICO 1 N/A	BASE	10A	268,013.49	139,521.25	21,756.24	-	60,510.25	46,225.75	-	6,146.64	50,785.45	
TECNICO 2 N/A	BASE	10A	271,571.25	139,521.25	21,756.24	-	64,068.01	46,225.75	-	6,253.37	51,413.70	
TECNICO 3 N/A	BASE	10A	275,129.01	139,521.25	21,756.24	-	67,625.77	46,225.75	-	6,360.11	52,041.95	
TECNICO 4 N/A	BASE	10A	278,686.77	139,521.25	21,756.24	-	71,183.53	46,225.75	-	6,466.84	52,670.20	
ADMINISTRATIVO 0 M	BASE	4A	214,841.38	108,457.80	21,756.24	-	47,592.96	37,034.37	-	4,692.56	41,589.01	
ADMINISTRATIVO 1 M	BASE	4A	218,399.14	108,457.80	21,756.24	-	51,150.72	37,034.37	-	4,799.30	42,217.26	
ADMINISTRATIVO 2 M	BASE	4A	221,956.90	108,457.80	21,756.24	-	54,708.48	37,034.37	-	4,906.03	42,845.51	
ADMINISTRATIVO 3 M	BASE	4A	225,514.66	108,457.80	21,756.24	-	58,266.24	37,034.37	-	5,012.76	43,473.77	
ADMINISTRATIVO 4 M	BASE	4A	229,072.42	108,457.80	21,756.24	-	61,824.00	37,034.37	-	5,119.50	44,102.02	
ADMINISTRATIVO 0 P	BASE	4A	214,841.38	108,457.80	21,756.24	-	47,592.96	37,034.37	-	4,692.56	41,512.25	
ADMINISTRATIVO 1 P	BASE	4A	218,399.14	108,457.80	21,756.24	-	51,150.72	37,034.37	-	4,799.30	42,140.50	
ADMINISTRATIVO 2 P	BASE	4A	221,956.90	108,457.80	21,756.24	-	54,708.48	37,034.37	-	4,906.03	42,768.75	
ADMINISTRATIVO 3 P	BASE	4A	225,514.66	108,457.80	21,756.24	-	58,266.24	37,034.37	-	5,012.76	43,397.00	
ADMINISTRATIVO 4 P	BASE	4A	229,072.42	108,457.80	21,756.24	-	61,824.00	37,034.37	-	5,119.50	44,025.25	
ADMINISTRATIVO 0 N/A	BASE	4A	214,841.38	108,457.80	21,756.24	-	47,592.96	37,034.37	-	4,692.56	41,419.42	
ADMINISTRATIVO 1 N/A	BASE	4A	218,399.14	108,457.80	21,756.24	-	51,150.72	37,034.37	-	4,799.30	42,047.67	
ADMINISTRATIVO 2 N/A	BASE	4A	221,956.90	108,457.80	21,756.24	-	54,708.48	37,034.37	-	4,906.03	42,675.92	



GOBIERNO DEL ESTADO
DE OAXACA


TABULADOR DE SUELDOS Y SALARIOS Y ANALÍTICO DE PLAZAS 2024

				525	INSTITUTO DE ESTUDIOS DE BACHILLERATO DEL ESTADO DE OAXACA						
				Tabulador de Sueldos							
PLAZA / PUESTO	RELACIÓN LABORAL	NIVEL	TOTAL DE PERCEPCIONES	PERCEPCIONES ORDINARIAS					PERCEPCIONES EXTRAORDINARIAS	OBLIGACIONES	
				SUELDO	DESPENSA	COMPENSACIÓN FIJA GARANTIZADA	OTRAS PRESTACIONES SOCIALES Y ECONÓMICAS	REMUNERACIONES ANUALES		DE CARÁCTER FISCAL	DE SEGURIDAD SOCIAL
ADMINISTRATIVO 3 N/A	BASE	4A	225,514.66	108,457.80	21,756.24	-	58,266.24	37,034.37	-	5,012.76	43,304.17
ADMINISTRATIVO 4 N/A	BASE	4A	229,072.42	108,457.80	21,756.24	-	61,824.00	37,034.37	-	5,119.50	43,932.42
AUXILIAR DE OFICINA 0 M	BASE	3A	206,403.42	105,479.84	21,756.24	-	43,014.11	36,153.22	-	4,454.85	40,101.20
AUXILIAR DE OFICINA 1 M	BASE	3A	209,961.18	105,479.84	21,756.24	-	46,571.87	36,153.22	-	4,561.58	40,729.46
AUXILIAR DE OFICINA 2 M	BASE	3A	213,518.94	105,479.84	21,756.24	-	50,129.63	36,153.22	-	4,668.31	41,357.71
AUXILIAR DE OFICINA 3 M	BASE	3A	217,076.70	105,479.84	21,756.24	-	53,687.39	36,153.22	-	4,775.05	41,985.96
AUXILIAR DE OFICINA 4 M	BASE	3A	220,634.46	105,479.84	21,756.24	-	57,245.15	36,153.22	-	4,881.78	42,614.21
AUXILIAR DE OFICINA 0 P	BASE	3A	206,403.42	105,479.84	21,756.24	-	43,014.11	36,153.22	-	4,454.85	40,024.44
AUXILIAR DE OFICINA 1 P	BASE	3A	209,961.18	105,479.84	21,756.24	-	46,571.87	36,153.22	-	4,561.58	40,652.69
AUXILIAR DE OFICINA 2 P	BASE	3A	213,518.94	105,479.84	21,756.24	-	50,129.63	36,153.22	-	4,668.31	41,280.94
AUXILIAR DE OFICINA 3 P	BASE	3A	217,076.70	105,479.84	21,756.24	-	53,687.39	36,153.22	-	4,775.05	41,909.19
AUXILIAR DE OFICINA 4 P	BASE	3A	220,634.46	105,479.84	21,756.24	-	57,245.15	36,153.22	-	4,881.78	42,537.44
AUXILIAR DE OFICINA 0 N/A	BASE	3A	206,403.42	105,479.84	21,756.24	-	43,014.11	36,153.22	-	4,454.85	39,931.61
AUXILIAR DE OFICINA 1 N/A	BASE	3A	209,961.18	105,479.84	21,756.24	-	46,571.87	36,153.22	-	4,561.58	40,559.86
AUXILIAR DE OFICINA 2 N/A	BASE	3A	213,518.94	105,479.84	21,756.24	-	50,129.63	36,153.22	-	4,668.31	41,188.11
AUXILIAR DE OFICINA 3 N/A	BASE	3A	217,076.70	105,479.84	21,756.24	-	53,687.39	36,153.22	-	4,775.05	41,816.36
AUXILIAR DE OFICINA 4 N/A	BASE	3A	220,634.46	105,479.84	21,756.24	-	57,245.15	36,153.22	-	4,881.78	42,444.61
DIRECTOR 0 M	CONFIANZA	15	254,695.00	115,473.35	18,903.72	-	91,806.03	28,511.91	-	4,956.17	48,739.80
DIRECTOR 1 M	CONFIANZA	15	257,395.00	115,473.35	18,903.72	-	94,506.03	28,511.91	-	4,962.92	49,216.58



GOBIERNO DEL ESTADO
DE OAXACA


TABULADOR DE SUELDOS Y SALARIOS Y ANALÍTICO DE PLAZAS 2024

				525	INSTITUTO DE ESTUDIOS DE BACHILLERATO DEL ESTADO DE OAXACA						
				Tabulador de Sueldos							
PLAZA / PUESTO	RELACIÓN LABORAL	NIVEL	TOTAL DE PERCEPCIONES	PERCEPCIONES ORDINARIAS					PERCEPCIONES EXTRAORDINARIAS	OBLIGACIONES	
				SUELDO	DESPENSA	COMPENSACIÓN FIJA GARANTIZADA	OTRAS PRESTACIONES SOCIALES Y ECONÓMICAS	REMUNERACIONES ANUALES		DE CARÁCTER FISCAL	DE SEGURIDAD SOCIAL
DIRECTOR 2 M	CONFIANZA	15	260,095.00	115,473.35	18,903.72	-	97,206.03	28,511.91	-	4,969.67	49,693.37
DIRECTOR 3 M	CONFIANZA	15	262,795.00	115,473.35	18,903.72	-	99,906.03	28,511.91	-	4,976.42	50,170.15
DIRECTOR 4 M	CONFIANZA	15	265,495.00	115,473.35	18,903.72	-	102,606.03	28,511.91	-	4,983.17	50,646.93
DIRECTOR 0 N/A	CONFIANZA	15	254,695.00	115,473.35	18,903.72	-	91,806.03	28,511.91	-	4,956.17	48,621.54
DIRECTOR 1 N/A	CONFIANZA	15	257,395.00	115,473.35	18,903.72	-	94,506.03	28,511.91	-	4,962.92	49,098.32
DIRECTOR 2 N/A	CONFIANZA	15	260,095.00	115,473.35	18,903.72	-	97,206.03	28,511.91	-	4,969.67	49,575.11
DIRECTOR 3 N/A	CONFIANZA	15	262,795.00	115,473.35	18,903.72	-	99,906.03	28,511.91	-	4,976.42	50,051.89
DIRECTOR 4 N/A	CONFIANZA	15	265,495.00	115,473.35	18,903.72	-	102,606.03	28,511.91	-	4,983.17	50,528.67
DIRECTOR 0 M	CONFIANZA	15A	316,788.66	164,225.67	18,903.72	-	94,736.64	38,922.63	-	6,643.14	59,677.90
DIRECTOR 1 M	CONFIANZA	15A	319,488.65	164,225.67	18,903.72	-	97,436.64	38,922.63	-	6,649.89	60,154.68
DIRECTOR 2 M	CONFIANZA	15A	322,188.65	164,225.67	18,903.72	-	100,136.64	38,922.63	-	6,656.64	60,631.46
DIRECTOR 3 M	CONFIANZA	15A	324,888.65	164,225.67	18,903.72	-	102,836.64	38,922.63	-	6,663.39	61,108.24
DIRECTOR 4 M	CONFIANZA	15A	327,588.65	164,225.67	18,903.72	-	105,536.64	38,922.63	-	6,670.14	61,585.03
DIRECTOR 0 N/A	CONFIANZA	15A	316,788.65	164,225.67	18,903.72	-	94,736.64	38,922.63	-	6,643.14	59,559.64
DIRECTOR 1 N/A	CONFIANZA	15A	319,488.65	164,225.67	18,903.72	-	97,436.64	38,922.63	-	6,649.89	60,036.42
DIRECTOR 2 N/A	CONFIANZA	15A	322,188.65	164,225.67	18,903.72	-	100,136.64	38,922.63	-	6,656.64	60,513.20
DIRECTOR 3 N/A	CONFIANZA	15A	324,888.65	164,225.67	18,903.72	-	102,836.64	38,922.63	-	6,663.39	60,989.99
DIRECTOR 4 N/A	CONFIANZA	15A	327,588.65	164,225.67	18,903.72	-	105,536.64	38,922.63	-	6,670.14	61,466.77
DIRECTOR 0 M	CONFIANZA	15B	361,058.47	198,983.89	18,903.72	-	96,826.04	46,344.81	-	7,845.87	67,476.22



GOBIERNO DEL ESTADO
DE OAXACA


TABULADOR DE SUELDOS Y SALARIOS Y ANALÍTICO DE PLAZAS 2024

				525	INSTITUTO DE ESTUDIOS DE BACHILLERATO DEL ESTADO DE OAXACA						
				Tabulador de Sueldos							
PLAZA / PUESTO	RELACIÓN LABORAL	NIVEL	TOTAL DE PERCEPCIONES	PERCEPCIONES ORDINARIAS					PERCEPCIONES EXTRAORDINARIAS	OBLIGACIONES	
				SUELDO	DESPENSA	COMPENSACIÓN FIJA GARANTIZADA	OTRAS PRESTACIONES SOCIALES Y ECONÓMICAS	REMUNERACIONES ANUALES		DE CARÁCTER FISCAL	DE SEGURIDAD SOCIAL
DIRECTOR 1 M	CONFIANZA	15B	363,758.47	198,983.89	18,903.72	-	99,526.04	46,344.81	-	7,852.62	67,953.00
DIRECTOR 2 M	CONFIANZA	15B	366,458.47	198,983.89	18,903.72	-	102,226.04	46,344.81	-	7,859.37	68,429.78
DIRECTOR 3 M	CONFIANZA	15B	369,158.47	198,983.89	18,903.72	-	104,926.04	46,344.81	-	7,866.12	68,906.57
DIRECTOR 4 M	CONFIANZA	15B	371,858.47	198,983.89	18,903.72	-	107,626.04	46,344.81	-	7,872.87	69,383.35
DIRECTOR 0 N/A	CONFIANZA	15B	361,058.47	198,983.89	18,903.72	-	96,826.04	46,344.81	-	7,845.87	67,357.96
DIRECTOR 1 N/A	CONFIANZA	15B	363,758.47	198,983.89	18,903.72	-	99,526.04	46,344.81	-	7,852.62	67,834.74
DIRECTOR 2 N/A	CONFIANZA	15B	366,458.47	198,983.89	18,903.72	-	102,226.04	46,344.81	-	7,859.37	68,311.52
DIRECTOR 3 N/A	CONFIANZA	15B	369,158.47	198,983.89	18,903.72	-	104,926.04	46,344.81	-	7,866.12	68,788.31
DIRECTOR 4 N/A	CONFIANZA	15B	371,858.47	198,983.89	18,903.72	-	107,626.04	46,344.81	-	7,872.87	69,265.09
DIRECTOR 0 M	CONFIANZA	15C	383,171.71	216,346.21	18,903.72	-	97,869.97	50,051.81	-	8,446.65	71,371.60
DIRECTOR 1 M	CONFIANZA	15C	385,871.71	216,346.21	18,903.72	-	100,569.97	50,051.81	-	8,453.40	71,848.39
DIRECTOR 2 M	CONFIANZA	15C	388,571.71	216,346.21	18,903.72	-	103,269.97	50,051.81	-	8,460.15	72,325.17
DIRECTOR 3 M	CONFIANZA	15C	391,271.71	216,346.21	18,903.72	-	105,969.97	50,051.81	-	8,466.90	72,801.95
DIRECTOR 4 M	CONFIANZA	15C	393,971.71	216,346.21	18,903.72	-	108,669.97	50,051.81	-	8,473.65	73,278.74
DIRECTOR 0 N/A	CONFIANZA	15C	383,171.71	216,346.21	18,903.72	-	97,869.97	50,051.81	-	8,446.65	71,253.35
DIRECTOR 1 N/A	CONFIANZA	15C	385,871.71	216,346.21	18,903.72	-	100,569.97	50,051.81	-	8,453.40	71,730.13
DIRECTOR 2 N/A	CONFIANZA	15C	388,571.71	216,346.21	18,903.72	-	103,269.97	50,051.81	-	8,460.15	72,206.91
DIRECTOR 2 N/A	CONFIANZA	15C	391,271.71	216,346.21	18,903.72	-	105,969.97	50,051.81	-	8,466.90	72,683.69
DIRECTOR 4 N/A	CONFIANZA	15C	393,971.71	216,346.21	18,903.72	-	108,669.97	50,051.81	-	8,473.65	73,160.48



GOBIERNO DEL ESTADO
DE OAXACA


TABULADOR DE SUELDOS Y SALARIOS Y ANALÍTICO DE PLAZAS 2024

				525	INSTITUTO DE ESTUDIOS DE BACHILLERATO DEL ESTADO DE OAXACA							
				Tabulador de Sueldos								
PLAZA / PUESTO	RELACIÓN LABORAL	NIVEL	TOTAL DE PERCEPCIONES	PERCEPCIONES ORDINARIAS						PERCEPCIONES EXTRAORDINARIAS	OBLIGACIONES	
				SUELDO	DESPENSA	COMPENSACIÓN FIJA GARANTIZADA	OTRAS PRESTACIONES SOCIALES Y ECONÓMICAS	REMUNERACIONES ANUALES	DE CARÁCTER FISCAL		DE SEGURIDAD SOCIAL	
ASESOR M	CONTRATO	13	218,459.67	104,572.01	15,564.00	-	72,139.44	26,184.22	-	4,238.04	42,347.16	
ASESOR N/A	CONTRATO	13	218,459.67	104,572.01	15,564.00	-	72,139.44	26,184.22	-	4,238.04	42,228.90	
ANALISTA M	CONTRATO	13	214,951.98	109,197.78	15,564.00	-	63,018.24	27,171.96	-	4,398.10	41,725.22	
ANALISTA N/A	CONTRATO	13	214,951.98	109,197.78	15,564.00	-	63,018.24	27,171.96	-	4,398.10	41,606.96	
ADMINISTRATIVO M	CONTRATO	4A	145,501.05	65,542.32	15,564.00	-	46,544.40	17,850.33	-	2,634.78	29,485.13	
ADMINISTRATIVO N/A	CONTRATO	4A	145,501.05	65,542.32	15,564.00	-	46,544.40	17,850.33	-	2,634.78	29,366.87	
AUXILIAR DE OFICINA M	CONTRATO	3A	139,838.01	63,910.04	15,564.00	-	42,862.08	17,501.89	-	2,484.34	28,485.99	
AUXILIAR DE OFICINA N/A	CONTRATO	3A	139,838.01	63,910.04	15,564.00	-	42,862.08	17,501.89	-	2,484.34	28,367.73	
JEFE DE OFICINA M	CONTRATO CONFIANZA	15	249,279.40	120,558.04	18,126.72	-	80,996.88	29,597.76	-	5,204.12	47,780.71	
JEFE DE OFICINA N/A	CONTRATO CONFIANZA	15	249,279.40	120,558.04	18,126.72	-	80,996.88	29,597.76	-	5,204.12	47,662.45	
VERIFICADOR REGIONAL M	CONTRATO CONFIANZA	14A	235,112.83	116,323.80	18,126.72	-	71,968.80	28,693.51	-	4,852.04	45,281.44	
VERIFICADOR REGIONAL N/A	CONTRATO CONFIANZA	14A	235,112.83	116,323.80	18,126.72	-	71,968.80	28,693.51	-	4,852.04	45,163.18	
ANALISTA M	CONTRATO CONFIANZA	13	217,514.22	109,197.78	18,126.72	-	63,017.76	27,171.96	-	4,398.10	42,177.69	
ANALISTA N/A	CONTRATO CONFIANZA	13	217,514.22	109,197.78	18,126.72	-	63,017.76	27,171.96	-	4,398.10	42,059.43	
AUX DE OFICINA M	CONTRATO CONFIANZA	3A	142,400.78	63,910.04	18,126.72	-	42,862.13	17,501.89	-	2,484.34	28,938.53	
AUX DE OFICINA N/A	CONTRATO CONFIANZA	3A	142,400.78	63,910.04	18,126.72	-	42,862.13	17,501.89	-	2,484.34	28,820.27	
DIRECTOR GENERAL	MM Y S	22B	586,539.39	336,393.08	-	177,300.00	29,495.76	43,350.55	-	11,434.16	109,938.35	
DIRECTOR DE AREA 0	MM Y S	20A	244,993.14	140,853.67	-	63,396.00	21,924.48	18,819.00	-	4,774.42	49,689.01	
JEFE DE DEPARTAMENTO	MM Y S	17A	185,417.10	124,796.33	-	20,160.00	21,857.76	18,603.00	-	4,180.13	39,169.25	



GOBIERNO DEL ESTADO
DE OAXACA


TABULADOR DE SUELDOS Y SALARIOS Y ANALÍTICO DE PLAZAS 2024

			525		INSTITUTO DE ESTUDIOS DE BACHILLERATO DEL ESTADO DE OAXACA	
			Analítico de plazas			
PLAZA / PUESTO	RELACIÓN LABORAL	NÚMERO DE PLAZAS	REMUNERACIONES			
			DESDE	HASTA		
ASESOR 0 M	BASE	7	240,424	240,424		
ASESOR 1 M	BASE	2	243,981	243,981		
ASESOR 2 M	BASE	0	247,539	247,539		
ASESOR 3 M	BASE	0	251,097	251,097		
ASESOR 4 M	BASE	0	254,655	254,655		
ASESOR 0 P	BASE	1	240,424	240,424		
ASESOR 1 P	BASE	2	243,981	243,981		
ASESOR 2 P	BASE	1	247,539	247,539		
ASESOR 3 P	BASE	1	251,097	251,097		
ASESOR 4 P	BASE	3	254,655	254,655		
ASESOR 0 N/A	BASE	13	240,424	240,424		
ASESOR 1 N/A	BASE	8	243,981	243,981		
ASESOR 2 N/A	BASE	0	247,539	247,539		
ASESOR 3 N/A	BASE	0	251,097	251,097		
ASESOR 4 N/A	BASE	1	254,655	254,655		
ASESOR A 0 M	BASE	0	251,707	251,707		
ASESOR A 1 M	BASE	0	255,264	255,264		
ASESOR A 2 M	BASE	5	258,822	258,822		
ASESOR A 3 M	BASE	3	262,380	262,380		
ASESOR A 4 M	BASE	7	265,938	265,938		
ASESOR A 0 P	BASE	0	251,707	251,707		
ASESOR A 1 P	BASE	0	255,264	255,264		
ASESOR A 2 P	BASE	4	258,822	258,822		
ASESOR A 3 P	BASE	16	262,380	262,380		
ASESOR A 4 P	BASE	6	265,938	265,938		



GOBIERNO DEL ESTADO
DE OAXACA


TABULADOR DE SUELDOS Y SALARIOS Y ANALÍTICO DE PLAZAS 2024

			525	INSTITUTO DE ESTUDIOS DE BACHILLERATO DEL ESTADO DE OAXACA	
				Analítico de plazas	
PLAZA / PUESTO	RELACIÓN LABORAL	NÚMERO DE PLAZAS	REMUNERACIONES		
			DESDE	HASTA	
ASESOR A 0 N/A	BASE	0	251,707	251,707	
ASESOR A 1 N/A	BASE	0	255,264	255,264	
ASESOR A 2 N/A	BASE	0	258,822	258,822	
ASESOR A 3 N/A	BASE	1	262,380	262,380	
ASESOR A 4 N/A	BASE	4	265,938	265,938	
ASESOR B 0 M	BASE	0	284,834	284,834	
ASESOR B 1 M	BASE	0	288,392	288,392	
ASESOR B 2 M	BASE	0	291,950	291,950	
ASESOR B 3 M	BASE	5	295,507	295,507	
ASESOR B 4 M	BASE	3	299,065	299,065	
ASESOR B 0 P	BASE	0	284,834	284,834	
ASESOR B 1 P	BASE	0	288,392	288,392	
ASESOR B 2 P	BASE	4	291,950	291,950	
ASESOR B 3 P	BASE	7	295,507	295,507	
ASESOR B 4 P	BASE	9	299,065	299,065	
ASESOR B 0 N/A	BASE	0	284,834	284,834	
ASESOR B 1 N/A	BASE	0	288,392	288,392	
ASESOR B 2 N/A	BASE	1	291,950	291,950	
ASESOR B 3 N/A	BASE	3	295,507	295,507	
ASESOR B 4 N/A	BASE	2	299,065	299,065	
ASESOR C 0 M	BASE	1	307,356	307,356	
ASESOR C 1 M	BASE	2	310,914	310,914	
ASESOR C 2 M	BASE	8	314,471	314,471	
ASESOR C 3 M	BASE	6	318,029	318,029	
ASESOR C 4 M	BASE	5	321,587	321,587	
ASESOR C 0 P	BASE	4	307,356	307,356	



GOBIERNO DEL ESTADO
DE OAXACA


TABULADOR DE SUELDOS Y SALARIOS Y ANALÍTICO DE PLAZAS 2024

			525	INSTITUTO DE ESTUDIOS DE BACHILLERATO DEL ESTADO DE OAXACA	
				Analítico de plazas	
PLAZA / PUESTO	RELACIÓN LABORAL	NÚMERO DE PLAZAS	REMUNERACIONES		
			DESDE	HASTA	
ASESOR C 1 P	BASE	11	310,914	310,914	
ASESOR C 2 P	BASE	17	314,471	314,471	
ASESOR C 3 P	BASE	12	318,029	318,029	
ASESOR C 4 P	BASE	4	321,587	321,587	
ASESOR C 0 N/A	BASE	1	307,356	307,356	
ASESOR C 1 N/A	BASE	9	310,914	310,914	
ASESOR C 2 N/A	BASE	6	314,471	314,471	
ASESOR C 3 N/A	BASE	5	318,029	318,029	
ASESOR C 4 N/A	BASE	1	321,587	321,587	
ASESOR D 0 M	BASE	0	329,855	329,855	
ASESOR D 1 M	BASE	2	333,413	333,413	
ASESOR D 2 M	BASE	25	336,971	336,971	
ASESOR D 3 M	BASE	19	340,529	340,529	
ASESOR D 4 M	BASE	13	344,087	344,087	
ASESOR D 0 P	BASE	0	329,855	329,855	
ASESOR D 1 P	BASE	3	333,413	333,413	
ASESOR D 2 P	BASE	42	336,971	336,971	
ASESOR D 3 P	BASE	34	340,529	340,529	
ASESOR D 4 P	BASE	27	344,087	344,087	
ASESOR D 0 N/A	BASE	0	329,855	329,855	
ASESOR D 1 N/A	BASE	3	333,413	333,413	
ASESOR D 2 N/A	BASE	6	336,971	336,971	
ASESOR D 3 N/A	BASE	11	340,529	340,529	
ASESOR D 4 N/A	BASE	12	344,087	344,087	
ASESOR E 0 M	BASE	0	371,974	371,974	
ASESOR E 1 M	BASE	2	375,532	375,532	



GOBIERNO DEL ESTADO
DE OAXACA


TABULADOR DE SUELDOS Y SALARIOS Y ANALÍTICO DE PLAZAS 2024

			525	INSTITUTO DE ESTUDIOS DE BACHILLERATO DEL ESTADO DE OAXACA	
				Analítico de plazas	
PLAZA / PUESTO	RELACIÓN LABORAL	NÚMERO DE PLAZAS	REMUNERACIONES		
			DESDE	HASTA	
ASESOR E 2 M	BASE	30	379,089	379,089	
ASESOR E 3 M	BASE	44	382,647	382,647	
ASESOR E 4 M	BASE	33	386,205	386,205	
ASESOR E 0 P	BASE	0	371,974	371,974	
ASESOR E 1 P	BASE	4	375,532	375,532	
ASESOR E 2 P	BASE	56	379,089	379,089	
ASESOR E 3 P	BASE	54	382,647	382,647	
ASESOR E 4 P	BASE	36	386,205	386,205	
ASESOR E 0 N/A	BASE	0	371,974	371,974	
ASESOR E 1 N/A	BASE	2	375,532	375,532	
ASESOR E 2 N/A	BASE	32	379,089	379,089	
ASESOR E 3 N/A	BASE	12	382,647	382,647	
ASESOR E 4 N/A	BASE	6	386,205	386,205	
ANALISTA 0 M	BASE	1	315,732	315,732	
ANALISTA 1 M	BASE	5	319,290	319,290	
ANALISTA 2 M	BASE	15	322,848	322,848	
ANALISTA 3 M	BASE	11	326,405	326,405	
ANALISTA 4 M	BASE	12	329,963	329,963	
ANALISTA 0 P	BASE	0	315,732	315,732	
ANALISTA 1 P	BASE	2	319,290	319,290	
ANALISTA 2 P	BASE	9	322,848	322,848	
ANALISTA 3 P	BASE	11	326,405	326,405	
ANALISTA 4 P	BASE	3	329,963	329,963	
ANALISTA 0 N/A	BASE	3	315,732	315,732	
ANALISTA 1 N/A	BASE	0	319,290	319,290	
ANALISTA 2 N/A	BASE	8	322,848	322,848	



GOBIERNO DEL ESTADO
DE OAXACA


TABULADOR DE SUELDOS Y SALARIOS Y ANALÍTICO DE PLAZAS 2024

			525	INSTITUTO DE ESTUDIOS DE BACHILLERATO DEL ESTADO DE OAXACA	
				Analítico de plazas	
PLAZA / PUESTO	RELACIÓN LABORAL	NÚMERO DE PLAZAS	REMUNERACIONES		
			DESDE	HASTA	
ANALISTA 3 N/A	BASE	6	326,405	326,405	
ANALISTA 4 N/A	BASE	1	329,963	329,963	
TECNICO 0 M	BASE	0	264,456	264,456	
TECNICO 1 M	BASE	0	268,013	268,013	
TECNICO 2 M	BASE	1	271,571	271,571	
TECNICO 3 M	BASE	1	275,129	275,129	
TECNICO 4 M	BASE	0	278,687	278,687	
TECNICO 0 P	BASE	0	264,456	264,456	
TECNICO 1 P	BASE	0	268,013	268,013	
TECNICO 2 P	BASE	0	271,571	271,571	
TECNICO 3 P	BASE	0	275,129	275,129	
TECNICO 4 P	BASE	0	278,687	278,687	
TECNICO 0 N/A	BASE	0	264,456	264,456	
TECNICO 1 N/A	BASE	0	268,013	268,013	
TECNICO 2 N/A	BASE	0	271,571	271,571	
TECNICO 3 N/A	BASE	0	275,129	275,129	
TECNICO 4 N/A	BASE	0	278,687	278,687	
ADMINISTRATIVO 0 M	BASE	1	214,841	214,841	
ADMINISTRATIVO 1 M	BASE	1	218,399	218,399	
ADMINISTRATIVO 2 M	BASE	2	221,957	221,957	
ADMINISTRATIVO 3 M	BASE	2	225,515	225,515	
ADMINISTRATIVO 4 M	BASE	1	229,072	229,072	
ADMINISTRATIVO 0 P	BASE	0	214,841	214,841	
ADMINISTRATIVO 1 P	BASE	1	218,399	218,399	
ADMINISTRATIVO 2 P	BASE	1	221,957	221,957	
ADMINISTRATIVO 3 P	BASE	0	225,515	225,515	



GOBIERNO DEL ESTADO
DE OAXACA


TABULADOR DE SUELDOS Y SALARIOS Y ANALÍTICO DE PLAZAS 2024

			525	INSTITUTO DE ESTUDIOS DE BACHILLERATO DEL ESTADO DE OAXACA	
				Analítico de plazas	
PLAZA / PUESTO	RELACIÓN LABORAL	NÚMERO DE PLAZAS	REMUNERACIONES		
			DESDE	HASTA	
ADMINISTRATIVO 4 P	BASE	0	229,072	229,072	
ADMINISTRATIVO 0 N/A	BASE	0	214,841	214,841	
ADMINISTRATIVO 1 N/A	BASE	1	218,399	218,399	
ADMINISTRATIVO 2 N/A	BASE	0	221,957	221,957	
ADMINISTRATIVO 3 N/A	BASE	0	225,515	225,515	
ADMINISTRATIVO 4 N/A	BASE	0	229,072	229,072	
AUXILIAR DE OFICINA 0 M	BASE	0	206,403	206,403	
AUXILIAR DE OFICINA 1 M	BASE	1	209,961	209,961	
AUXILIAR DE OFICINA 2 M	BASE	1	213,519	213,519	
AUXILIAR DE OFICINA 3 M	BASE	0	217,077	217,077	
AUXILIAR DE OFICINA 4 M	BASE	0	220,634	220,634	
AUXILIAR DE OFICINA 0 P	BASE	1	206,403	206,403	
AUXILIAR DE OFICINA 1 P	BASE	0	209,961	209,961	
AUXILIAR DE OFICINA 2 P	BASE	1	213,519	213,519	
AUXILIAR DE OFICINA 3 P	BASE	0	217,077	217,077	
AUXILIAR DE OFICINA 4 P	BASE	0	220,634	220,634	
AUXILIAR DE OFICINA 0 N/A	BASE	3	206,403	206,403	
AUXILIAR DE OFICINA 1 N/A	BASE	0	209,961	209,961	
AUXILIAR DE OFICINA 2 N/A	BASE	0	213,519	213,519	
AUXILIAR DE OFICINA 3 N/A	BASE	0	217,077	217,077	
AUXILIAR DE OFICINA 4 N/A	BASE	0	220,634	220,634	
DIRECTOR 0 M	CONFIANZA	5	254,695	254,695	
DIRECTOR 1 M	CONFIANZA	7	257,395	257,395	
DIRECTOR 2 M	CONFIANZA	1	260,095	260,095	
DIRECTOR 3 M	CONFIANZA	1	262,795	262,795	
DIRECTOR 4 M	CONFIANZA	0	265,495	265,495	



GOBIERNO DEL ESTADO
DE OAXACA


TABULADOR DE SUELDOS Y SALARIOS Y ANALÍTICO DE PLAZAS 2024

			525		INSTITUTO DE ESTUDIOS DE BACHILLERATO DEL ESTADO DE OAXACA	
			Analítico de plazas			
PLAZA / PUESTO	RELACIÓN LABORAL	NÚMERO DE PLAZAS	REMUNERACIONES			
			DESDE	HASTA		
DIRECTOR 0 N/A	CONFIANZA	21	254,695	254,695		
DIRECTOR 1 N/A	CONFIANZA	32	257,395	257,395		
DIRECTOR 2 N/A	CONFIANZA	9	260,095	260,095		
DIRECTOR 3 N/A	CONFIANZA	1	262,795	262,795		
DIRECTOR 4 N/A	CONFIANZA	2	265,495	265,495		
DIRECTOR 0 M	CONFIANZA	0	316,789	316,789		
DIRECTOR 1 M	CONFIANZA	0	319,489	319,489		
DIRECTOR 2 M	CONFIANZA	1	322,189	322,189		
DIRECTOR 3 M	CONFIANZA	6	324,889	324,889		
DIRECTOR 4 M	CONFIANZA	11	327,589	327,589		
DIRECTOR 0 N/A	CONFIANZA	0	316,789	316,789		
DIRECTOR 1 N/A	CONFIANZA	0	319,489	319,489		
DIRECTOR 2 N/A	CONFIANZA	3	322,189	322,189		
DIRECTOR 3 N/A	CONFIANZA	30	324,889	324,889		
DIRECTOR 4 N/A	CONFIANZA	19	327,589	327,589		
DIRECTOR 0 M	CONFIANZA	0	361,058	361,058		
DIRECTOR 1 M	CONFIANZA	0	363,758	363,758		
DIRECTOR 2 M	CONFIANZA	11	366,458	366,458		
DIRECTOR 3 M	CONFIANZA	11	369,158	369,158		
DIRECTOR 4 M	CONFIANZA	15	371,858	371,858		
DIRECTOR 0 N/A	CONFIANZA	0	361,058	361,058		
DIRECTOR 1 N/A	CONFIANZA	0	363,758	363,758		
DIRECTOR 2 N/A	CONFIANZA	14	366,458	366,458		
DIRECTOR 3 N/A	CONFIANZA	20	369,158	369,158		
DIRECTOR 4 N/A	CONFIANZA	39	371,858	371,858		
DIRECTOR 0 M	CONFIANZA	0	383,172	383,172		



GOBIERNO DEL ESTADO
DE OAXACA


TABULADOR DE SUELDOS Y SALARIOS Y ANALÍTICO DE PLAZAS 2024


			525		INSTITUTO DE ESTUDIOS DE BACHILLERATO DEL ESTADO DE OAXACA	
					Analítico de plazas	
PLAZA / PUESTO	RELACIÓN LABORAL	NÚMERO DE PLAZAS	REMUNERACIONES			
			DESDE	HASTA		
DIRECTOR 1 M	CONFIANZA	0	385,872	385,872		
DIRECTOR 2 M	CONFIANZA	0	388,572	388,572		
DIRECTOR 3 M	CONFIANZA	0	391,272	391,272		
DIRECTOR 4 M	CONFIANZA	0	393,972	393,972		
DIRECTOR 0 N/A	CONFIANZA	0	383,172	383,172		
DIRECTOR 1 N/A	CONFIANZA	0	385,872	385,872		
DIRECTOR 2 N/A	CONFIANZA	1	388,572	388,572		
DIRECTOR 2 N/A	CONFIANZA	0	391,272	391,272		
DIRECTOR 4 N/A	CONFIANZA	1	393,972	393,972		
ASESOR M	CONTRATO	0	218,460	218,460		
ASESOR N/A	CONTRATO	12	218,460	218,460		
ANALISTA M	CONTRATO	0	214,952	214,952		
ANALISTA N/A	CONTRATO	0	214,952	214,952		
ADMINISTRATIVO M	CONTRATO	0	145,501	145,501		
ADMINISTRATIVO N/A	CONTRATO	1	145,501	145,501		
AUXILIAR DE OFICINA M	CONTRATO	0	139,838	139,838		
AUXILIAR DE OFICINA N/A	CONTRATO	1	139,838	139,838		
JEFE DE OFICINA M	CONTRATO CONFIANZA	5	249,279	249,279		
JEFE DE OFICINA N/A	CONTRATO CONFIANZA	10	249,279	249,279		
VERIFICADOR REGIONAL M	CONTRATO CONFIANZA	6	235,113	235,113		
VERIFICADOR REGIONAL N/A	CONTRATO CONFIANZA	9	235,113	235,113		
ANALISTA M	CONTRATO CONFIANZA	1	217,514	217,514		
ANALISTA N/A	CONTRATO CONFIANZA	0	217,514	217,514		
AUX DE OFICINA M	CONTRATO CONFIANZA	0	142,401	142,401		
AUX DE OFICINA N/A	CONTRATO CONFIANZA	0	142,401	142,401		
DIRECTOR GENERAL	MM Y S	1	586,539	586,539		



GOBIERNO DEL ESTADO
DE OAXACA

TABULADOR DE SUELDOS Y SALARIOS Y ANALÍTICO DE PLAZAS 2024



			525	INSTITUTO DE ESTUDIOS DE BACHILLERATO DEL ESTADO DE OAXACA	
				Analítico de plazas	
PLAZA / PUESTO	RELACIÓN LABORAL	NÚMERO DE PLAZAS	REMUNERACIONES		
			DESDE	HASTA	
DIRECTOR DE AREA O	MM Y S	3	244,993		244,993
JEFE DE DEPARTAMENTO	MM Y S	13	185,417		185,417



				530	INSTITUTO ESTATAL DE EDUCACIÓN PARA ADULTOS						
					Tabulador de Sueldos						
PLAZA / PUESTO	RELACIÓN LABORAL	NIVEL	TOTAL DE PERCEPCIONES	PERCEPCIONES ORDINARIAS					OBLIGACIONES		
				SUELDO	DESPENSA	COMPENSACIÓN FIJA GARANTIZADA	OTRAS PRESTACIONES SOCIALES Y ECONÓMICAS	REMUNERACIONES ANUALES	PERCEPCIONES EXTRAORDINARIAS	DE CARÁCTER FISCAL	DE SEGURIDAD SOCIAL
ADMINISTRATIVO ESPECIALIZADO	BASE	2	90,721.20	14,580.00	5,676.72	63,084.96	32,498.63	4,440.00	12,344.40	23,110.58	
OFICIAL DE SERVICIOS Y MANTENIMIENTO	BASE	2	362,884.80	58,320.00	22,706.88	289,170.24	129,986.52	17,760.00	54,991.24	92,442.32	
AUXILIAR DE ADMINISTRADOR	BASE	2	181,442.40	29,160.00	11,353.44	189,540.00	64,997.26	8,880.00	32,306.16	46,221.16	
TECNICO MEDIO	BASE	2	1,451,539.20	233,280.00	90,827.52	1,336,548.48	519,978.08	71,040.00	241,117.68	369,769.28	
SECRETARIA C	BASE	2	725,869.60	116,640.00	45,413.76	587,768.40	259,989.04	35,520.00	111,556.56	184,884.64	
ESPECIALISTA EN PROYECTO TECNICO	BASE	2	1,723,702.80	277,020.00	107,857.68	1,420,702.08	617,473.97	84,360.00	259,390.80	439,101.02	
ANALISTA ADMINISTRATIVO	BASE	3	1,957,752.72	306,618.00	119,725.20	1,835,707.92	693,101.01	93,240.00	342,992.64	495,920.04	
COORDINADOR DE TECNICO EN COMPUTACIÓN	BASE	4	95,531.52	14,580.00	5,723.52	64,883.52	33,472.01	4,440.00	13,401.84	24,079.62	
JEFE DE OFICINA	BASE	5	3,040,117.92	451,980.00	178,173.12	2,933,469.36	1,053,586.46	137,640.00	575,782.80	762,310.46	
TECNICO SUPERIOR	BASE	7	968,472.00	145,800.00	288,960.00	1,161,310.56	33,738.46	44,400.00	226,430.40	243,446.60	
TECNICO DOCENTE	BASE	7	16,464,024.00	2,478,600.00	4,912,320.00	20,938,405.92	5,735,538.20	754,800.00	4,136,395.44	4,138,592.20	



GOBIERNO DEL ESTADO
DE OAXACA

TABULADOR DE SUELDOS Y SALARIOS Y ANALÍTICO DE PLAZAS 2024



 EDUCACIÓN PARA ADULTOS <small>INSTITUTO ESTATAL DE EDUCACIÓN PARA ADULTOS</small> 				530		INSTITUTO ESTATAL DE EDUCACIÓN PARA ADULTOS					
				Tabulador de Sueldos							
PLAZA / PUESTO	RELACIÓN LABORAL	NIVEL	TOTAL DE PERCEPCIONES	PERCEPCIONES ORDINARIAS						OBLIGACIONES	
				SUELDO	DESPENSA	COMPENSACIÓN FIJA GARANTIZADA	OTRAS PRESTACIONES SOCIALES Y ECONÓMICAS	REMUNERACIONES ANUALES	PERCEPCIONES EXTRAORDINARIAS	DE CARÁCTER FISCAL	DE SEGURIDAD SOCIAL
ESPECIALISTA EN PROYECTO TECNICO III	BASE	2		200,684.64	29,160.00	11,539.20	140,781.12	68,894.58	8,880.00	30,608.16	50,097.52
ANALISTA ADMINISTRATIVO III	BASE	2		205,291.20	29,160.00	9,423.84	195,381.84	34,914.49	8,880.00	41,297.04	51,025.52
TECNICO DOCENTE III	BASE	7		1,360,937.76	189,540.00	407,284.80	1,871,714.64	459,269.20	57,720.00	390,031.92	337,013.30
SECRETARIA EJECUTIVA D	CONFIANZA	6		90,721.20	14,580.00	5,676.72	160,427.52	24,080.40	4,440.00	10,554.00	23,110.58
ANALISTA ADMINISTRATIVO	CONFIANZA	3		93,226.32	14,580.00	5,701.20	51,396.72	24,458.80	4,440.00	11,070.96	23,615.24
SECRETARIA EJECUTIVA B	CONFIANZA	2		95,233.92	14,580.00	17,641.20	52,621.20	24,681.60	4,440.00	13,302.70	24,019.68
COORDINADOR DE UNIDAD DE SERVICIOS ESPECIALIZADOS	CONFIANZA	8		587,988.00	87,480.00	211,471.20	486,451.20	149,932.80	26,640.00	101,332.80	147,459.00
DIRECTOR GENERAL	MANDO MEDIO	MB2		181,469.52	14,580.00	642,047.28	656,627.28	91,502.40	3,360.00	180,659.04	36,557.04
COORDINADOR REGIONAL ZONA II	MANDO MEDIO	OA1		90,809.28	14,580.00	122,950.08	137,530.08	23,751.20	3,360.00	25,643.04	18,293.52
JEFE DE DEPARTAMENTO ZONA II	MANDO MEDIO	OA1		544,855.68	87,480.00	737,700.48	825,180.48	142,507.20	20,160.00	153,858.24	109,761.12
COORDINADOR DE ZONA I	MANDO MEDIO	OA1		998,902.08	160,380.00	1,352,450.88	1,512,830.88	118,756.00	36,960.00	282,073.44	201,228.72
COORDINADOR DE ZONA II	MANDO MEDIO	OA1		454,046.40	72,900.00	614,750.40	687,650.40	261,263.20	16,800.00	128,215.20	91,467.60
COORDINADOR DE ZONA III	MANDO MEDIO	OA1		181,618.56	29,160.00	245,900.16	275,059.20	47,502.40	6,720.00	51,286.08	36,587.04

 EDUCACIÓN PARA ADULTOS <small>INSTITUTO ESTATAL DE EDUCACIÓN PARA ADULTOS</small> 				530		INSTITUTO ESTATAL DE EDUCACIÓN PARA ADULTOS	
				Analítico de plazas			
PLAZA / PUESTO	RELACIÓN LABORAL	NÚMERO DE PLAZAS	REMUNERACIONES				
			DESDE		HASTA		
ADMINISTRATIVO ESPECIALIZADO	BASE	1	90,721.20		94,350.05		



GOBIERNO DEL ESTADO
DE OAXACA


TABULADOR DE SUELDOS Y SALARIOS Y ANALÍTICO DE PLAZAS 2024

 EDUCACIÓN PARA ADULTOS <small>INSTITUTO ESTATAL DE EDUCACIÓN PARA ADULTOS</small>  <small>Gobierno del Estado</small>			530	INSTITUTO ESTATAL DE EDUCACIÓN PARA ADULTOS	
			Analítico de plazas		
PLAZA / PUESTO	RELACIÓN LABORAL	NÚMERO DE PLAZAS	REMUNERACIONES		
			DESDE	HASTA	
OFICIAL DE SERVICIOS Y MANTENIMIENTO	BASE	4	362,884.80	377,400.19	
AUXILIAR DE ADMINISTRADOR	BASE	2	181,442.40	188,700.10	
TECNICO MEDIO	BASE	16	1,451,539.20	1,509,600.80	
SECRETARIA C	BASE	8	725,869.60	754,904.38	
ESPECIALISTA EN PROYECTO TECNICO	BASE	19	1,723,702.80	1,792,650.90	
ANALISTA ADMINISTRATIVO	BASE	21	1,957,752.72	2,036,062.82	
COORDINADOR DE TECNICO EN COMPUTACIÓN	BASE	1	95,531.52	99,352.78	
JEFE DE OFICINA	BASE	31	3,040,117.92	3,161,722.64	
TECNICO SUPERIOR	BASE	10	968,472.00	1,007,210.88	
TECNICO DOCENTE	BASE	170	16,464,024.00	17,122,584.96	
ESPECIALISTA EN PROYECTO TECNICO III	BASE	2	200,684.64	208,712.02	
ANALISTA ADMINISTRATIVO III	BASE	2	205,291.20	213,502.85	
TECNICO DOCENTE III	BASE	13	1,360,937.76	1,415,375.27	
SECRETARIA EJECUTIVA D	CONFIANZA	1	90,721.20	94,350.05	
ANALISTA ADMINISTRATIVO	CONFIANZA	1	93,226.32	97,035.68	
SECRETARIA EJECUTIVA B	CONFIANZA	1	95,233.92	99,043.28	
COORDINADOR DE UNIDAD DE SERVICIOS ESPECIALIZADOS	CONFIANZA	6	587,988.00	611,507.52	
DIRECTOR GENERAL	MANDOS MEDIOS Y SUPERIORES	1	181,469.52	181,469.52	
COORDINADOR REGIONAL	MANDOS MEDIOS Y SUPERIORES	1	90,809.28	90,809.28	
JEFE DE DEPARTAMENTO ZONA II	MANDOS MEDIOS Y SUPERIORES	6	544,855.68	544,855.68	
COORDINADOR DE ZONA I	MANDOS MEDIOS Y SUPERIORES	11	998,902.08	998,902.08	
COORDINADOR DE ZONA II	MANDOS MEDIOS Y SUPERIORES	5	454,046.40	454,046.40	
COORDINADOR DE ZONA III	MANDOS MEDIOS Y SUPERIORES	2	181,618.56	181,618.56	



GOBIERNO DEL ESTADO
DE OAXACA

TABULADOR DE SUELDOS Y SALARIOS Y ANALÍTICO DE PLAZAS 2024

				531		INSTITUTO ESTATAL DE EDUCACIÓN PÚBLICA DE OAXACA					
				Tabulador de Sueldos							
PLAZA / PUESTO	RELACIÓN LABORAL	NIVEL	TOTAL DE PERCEPCIONES	PERCEPCIONES ORDINARIAS					PERCEPCIONES EXTRAORDINARIAS	OBLIGACIONES	
				SUELDO	DESPENSA	COMPENSACIÓN FIJA GARANTIZADA	OTRAS PRESTACIONES SOCIALES Y ECONÓMICAS	REMUNERACIONES ANUALES		DE CARÁCTER FISCAL	DE SEGURIDAD SOCIAL
A01803	BASE	21	845,433,185.21	646,950,298.04	21,445,576.41	-	62,038,746.14	114,998,564.62	-	41,893,392.77	54,343,570.96
A01805	BASE	21	4,361,123.76	3,329,562.66	108,823.81	-	328,432.15	594,305.14	-	216,385.26	277,613.24
A01806	BASE	25	588,488,032.23	448,014,543.12	14,672,499.18	-	43,765,627.45	82,035,362.48	-	28,783,486.54	37,299,016.97
A01807	BASE	27	65,513,885.50	49,769,472.17	1,577,334.36	-	4,840,493.75	9,326,585.22	-	3,238,208.69	4,080,131.72
A01808	BASE	21	202,997.03	156,239.29	5,182.48	-	13,956.99	27,618.27	-	10,042.30	13,124.73
A02804	BASE	22	537,511.25	418,097.30	13,819.95	-	38,709.20	66,884.80	-	27,145.44	35,209.31
A03803	BASE	21	120,342,707.64	92,342,774.54	2,995,273.44	-	8,936,073.72	16,068,585.94	-	5,880,628.62	7,615,486.33
A03804	BASE	23	11,588,617.73	8,811,559.89	286,116.09	-	889,132.14	1,601,809.61	-	566,290.28	730,905.53
A04003	BASE	13	2,111,697.09	1,612,813.89	107,300.04	-	55,297.17	336,285.99	-	203,556.26	147,564.72
A04012	BASE	8	746,130.57	557,244.53	53,650.02	-	22,541.25	112,694.77	-	65,070.37	50,498.75
A08006	BASE	11	2,098,312.97	1,586,085.24	125,183.38	-	59,672.38	327,371.97	-	205,946.01	144,265.12
A08007	BASE	12	958,472.59	721,353.49	55,289.21	-	27,299.96	154,529.93	-	87,419.98	67,093.62
A08025	BASE	10	1,017,433.72	758,105.41	71,533.36	-	32,305.99	155,488.96	-	89,650.53	68,610.17
AA0101	MANDOS MEDIOS Y SUPERIORES	24	993,870.05	781,804.65	952.19	-	15,308.31	195,804.90	-	185,740.16	37,324.96
AA0201	MANDOS MEDIOS Y SUPERIORES	23	7,139,577.08	5,617,484.32	8,942.40	-	107,978.49	1,405,171.87	-	1,222,801.44	275,542.35
AA0301	MANDOS MEDIOS Y SUPERIORES	22	9,956,435.82	7,875,988.64	16,366.98	-	118,301.97	1,945,778.23	-	1,525,899.40	387,119.59
AA0401	MANDOS MEDIOS Y SUPERIORES	21	841,057.61	658,106.64	1,904.39	-	13,424.52	167,622.06	-	113,193.81	32,974.71
AA0402	MANDOS MEDIOS Y SUPERIORES	21	20,377,730.58	16,334,873.52	41,386.56	-	285,365.08	3,716,105.42	-	2,894,285.00	805,396.35
AA0501	MANDOS MEDIOS Y SUPERIORES	20	17,644,848.47	13,947,912.10	51,253.16	-	253,319.52	3,392,363.69	-	2,162,563.72	695,988.84
AA0801	MANDOS MEDIOS Y SUPERIORES	17	16,454,097.85	13,062,372.62	70,518.80	-	238,815.19	3,082,391.24	-	1,682,424.61	662,050.77



GOBIERNO DEL ESTADO
DE OAXACA

TABULADOR DE SUELDOS Y SALARIOS Y ANALÍTICO DE PLAZAS 2024

				531	INSTITUTO ESTATAL DE EDUCACIÓN PÚBLICA DE OAXACA							
				Tabulador de Sueldos								
PLAZA / PUESTO	RELACIÓN LABORAL	NIVEL	TOTAL DE PERCEPCIONES	PERCEPCIONES ORDINARIAS						PERCEPCIONES EXTRAORDINARIAS	OBLIGACIONES	
				SUELDO	DESPENSA	COMPENSACIÓN FIJA GARANTIZADA	OTRAS PRESTACIONES SOCIALES Y ECONÓMICAS	REMUNERACIONES ANUALES	DE CARÁCTER FISCAL		DE SEGURIDAD SOCIAL	
AA0802	MANDOS MEDIOS Y SUPERIORES	17	1,446,056.00	1,190,947.97	7,578.27	-	21,108.32	226,421.44	-	122,681.25	60,955.72	
CF04807	CONFIANZA	27Z	3,812,649.14	2,897,201.45	92,130.22	-	280,876.06	542,441.41	-	183,858.48	235,780.25	
CF04808	CONFIANZA	27ZA	1,314,754.33	1,008,393.39	31,094.88	-	94,371.19	180,894.87	-	61,314.48	79,303.06	
CF12804	CONFIANZA	27Z	108,123,655.17	82,576,554.86	2,619,144.19	-	7,574,899.23	15,353,056.89	-	5,315,942.24	6,742,393.94	
CF12814	CONFIANZA	27ZA	18,629,184.46	14,333,215.00	436,042.60	-	1,245,981.57	2,613,945.29	-	937,604.36	1,138,050.07	
CF12825	CONFIANZA	27ZB	4,052,637.14	3,143,825.42	89,613.72	-	250,796.67	568,401.33	-	229,164.26	249,542.18	
CF21807	CONFIANZA	26	2,291,971.39	1,753,539.21	57,148.48	-	154,698.29	326,585.41	-	113,428.81	145,849.02	
CF21817	CONFIANZA	27ZA	1,329,962.60	1,019,266.17	31,094.88	-	96,116.06	183,485.49	-	73,843.10	80,426.72	
CF22811	CONFIANZA	24	3,174,663.01	2,444,908.12	77,737.20	-	218,196.66	433,821.03	-	155,451.29	199,388.73	
CF33834	CONFIANZA	27	4,644,214.78	3,538,359.32	111,379.93	-	334,760.19	659,715.34	-	233,200.35	291,194.46	
CF33865	CONFIANZA	25	204,963.14	156,934.39	5,182.48	-	13,956.99	28,889.28	-	10,181.69	13,197.53	
CF33890	CONFIANZA	27ZB	190,676,137.07	147,716,659.26	4,037,265.19	-	11,630,432.70	27,291,779.92	-	11,206,631.23	11,813,056.64	
CF33892	CONFIANZA	27ZA	11,712,176.58	8,981,830.12	274,455.50	-	826,175.25	1,629,715.71	-	601,021.63	715,715.28	
CF34810	CONFIANZA	25	205,789.55	156,122.71	5,182.48	-	15,679.09	28,805.27	-	10,018.46	13,112.29	
CF34813	CONFIANZA	27	209,214.93	159,633.72	5,182.48	-	13,956.99	30,441.74	-	10,719.29	13,478.64	
CF34844	CONFIANZA	21	202,880.45	156,122.71	5,182.48	-	13,956.99	27,618.27	-	10,018.46	13,112.29	
E0101	BASE	7	47,815,892.15	36,807,316.61	496,373.15	-	2,192,293.16	8,319,909.23	-	6,941,914.82	2,703,770.43	
E0105	BASE	7	608,957.20	464,529.54	7,630.05	-	30,110.01	106,687.60	-	80,971.85	42,835.83	
E0113	BASE	7	2,987,207.04	2,325,962.79	28,447.52	-	131,454.67	501,342.06	-	448,802.75	158,014.32	
E0121	BASE	7	157,950,484.47	121,122,083.82	2,384,945.00	-	8,121,506.87	26,321,948.78	-	16,226,414.45	10,366,735.98	
E0125	BASE	7	6,027,073.69	4,647,281.49	76,116.60	-	293,346.74	1,010,328.86	-	643,509.73	416,429.53	
E0165	BASE	7	15,495,269.76	11,054,790.57	278,877.65	-	1,809,937.52	2,351,664.02	-	581,840.97	998,349.59	
E0181	BASE	7	1,957,958,686.48	1,464,366,985.06	46,255,431.21	-	132,494,207.61	314,842,062.60	-	155,253,410.28	132,804,840.95	
E0182	BASE	7	571,051.04	423,269.97	9,593.41	-	50,436.14	87,751.52	-	28,590.47	36,811.31	
E0183	BASE	7	5,304,737.00	3,750,987.91	85,036.70	-	673,870.08	794,842.31	-	202,644.05	337,886.57	
E0191	BASE	7	4,067,226.04	3,024,543.90	105,424.82	-	294,347.80	642,909.52	-	293,581.45	273,171.23	
E0195	BASE	7	34,979,492.15	26,528,779.41	582,971.09	-	1,940,239.90	5,927,501.75	-	3,484,852.74	2,357,602.64	
E0199	BASE	7	2,359,986.41	1,771,677.24	47,224.47	-	149,247.55	391,837.15	-	216,519.01	164,992.87	
E0201	BASE	7	121,410,858.11	93,427,691.53	1,532,873.28	-	5,643,775.33	20,806,517.97	-	16,096,651.77	7,402,048.48	
E0205	BASE	7	27,019,326.76	20,863,583.92	287,299.36	-	1,191,037.77	4,677,405.71	-	4,136,082.92	1,425,944.55	
E0221	BASE	7	453,755,070.17	346,882,590.31	7,849,231.66	-	24,864,121.97	74,159,126.23	-	41,894,936.85	31,014,304.26	
E0247	BASE	7	3,358,880.79	2,480,290.25	75,912.44	-	230,652.92	572,025.18	-	302,421.77	239,153.58	
E0249	BASE	7	4,333,054.82	3,195,448.17	98,076.13	-	298,442.65	741,087.87	-	393,281.47	308,033.75	
E0261	BASE	7	8,039,056.09	5,931,817.54	153,164.30	-	717,661.51	1,236,412.74	-	441,806.19	524,702.62	
E0265	BASE	7	375,196.92	276,322.63	7,285.47	-	32,975.50	58,613.32	-	20,137.26	25,000.40	
E0281	BASE	7	5,639,250,203.84	4,195,319,554.47	135,637,447.16	-	410,016,983.93	898,276,218.28	-	433,283,999.91	379,876,104.61	
E0285	BASE	7	480,207.36	363,629.16	7,042.45	-	26,282.79	83,252.96	-	44,302.50	34,442.77	



GOBIERNO DEL ESTADO
DE OAXACA

TABULADOR DE SUELDOS Y SALARIOS Y ANALÍTICO DE PLAZAS 2024

				531	INSTITUTO ESTATAL DE EDUCACIÓN PÚBLICA DE OAXACA							
				Tabulador de Sueldos								
PLAZA / PUESTO	RELACIÓN LABORAL	NIVEL	TOTAL DE PERCEPCIONES	PERCEPCIONES ORDINARIAS						PERCEPCIONES EXTRAORDINARIAS	OBLIGACIONES	
				SUELDO	DESPENSA	COMPENSACIÓN FIJA GARANTIZADA	OTRAS PRESTACIONES SOCIALES Y ECONÓMICAS	REMUNERACIONES ANUALES	DE CARÁCTER FISCAL		DE SEGURIDAD SOCIAL	
E0289	BASE	7	3,272,221.62	2,436,485.88	78,809.53	-	241,517.19	515,409.02	-	232,674.88	211,303.05	
E0299	BASE	7	11,610,009.35	8,697,203.62	231,127.06	-	733,726.88	1,947,951.79	-	1,062,249.72	805,068.19	
E0301	BASE	7	29,597,331.20	23,154,456.72	214,849.02	-	1,184,213.60	5,043,811.86	-	5,293,640.01	1,205,100.90	
E0321	BASE	7	173,169,436.76	134,419,354.46	1,492,670.36	-	7,163,327.71	30,094,084.23	-	28,452,360.11	8,380,562.86	
E0341	BASE	7	103,025,633.88	78,752,518.35	990,552.35	-	4,799,584.08	18,482,979.10	-	15,692,271.97	5,565,716.31	
E0351	BASE	7	17,132,184.58	13,342,135.59	117,899.05	-	700,433.89	2,971,716.05	-	3,122,556.64	661,713.62	
E0361	BASE	7	1,303,062.10	977,658.90	20,674.98	-	93,222.95	211,505.27	-	96,765.21	90,103.88	
E0363	BASE	7	1,037,150,139.21	785,335,299.75	15,371,878.71	-	65,752,026.79	170,690,933.96	-	89,432,829.74	69,855,532.38	
E0365	BASE	7	117,886,416.69	88,201,209.66	1,779,191.93	-	8,847,781.31	19,058,233.79	-	8,775,453.02	8,057,005.21	
E0366	BASE	7	261,099.21	184,832.06	3,299.02	-	31,404.97	41,563.16	-	22,443.94	12,248.29	
E0371	BASE	7	4,048,422.14	3,011,652.99	61,365.09	-	314,804.47	660,599.59	-	303,574.59	274,916.95	
E0392	BASE	7	4,682,136.13	3,549,812.63	45,511.25	-	259,470.02	827,342.23	-	671,727.13	204,404.88	
E0401	BASE	7	34,432,271.79	26,868,188.96	231,037.70	-	1,386,402.75	5,946,642.38	-	6,349,448.29	1,297,437.06	
E0421	BASE	7	120,951,233.54	94,234,922.43	1,064,467.32	-	4,882,326.66	20,769,517.13	-	19,617,200.51	5,966,636.48	
E0441	BASE	7	64,537,345.21	49,810,535.57	588,993.49	-	2,897,545.05	11,240,271.10	-	10,209,931.95	3,307,267.94	
E0451	BASE	7	28,274,991.79	22,090,533.68	172,431.02	-	1,101,135.77	4,910,891.32	-	5,401,953.91	968,100.78	
E0461	BASE	7	2,257,136.63	1,694,451.85	36,316.89	-	156,828.67	369,539.22	-	145,349.70	156,354.47	
E0463	BASE	7	1,489,862,753.64	1,124,353,793.70	21,883,717.65	-	98,759,680.37	244,865,561.92	-	132,974,534.39	99,170,176.57	
E0465	BASE	7	312,553,326.72	234,330,168.74	4,542,383.12	-	22,376,778.06	51,303,996.80	-	26,259,096.74	20,867,691.81	
E0466	BASE	7	1,822,962.50	1,328,256.31	23,669.98	-	175,551.47	295,484.74	-	152,122.01	105,311.70	
E0492	BASE	7	4,290,798.55	3,293,325.93	46,154.38	-	200,386.78	750,931.46	-	607,490.14	209,186.63	
E0629	BASE	7	29,226,822.34	22,323,039.99	439,819.69	-	1,630,952.13	4,833,010.53	-	3,650,192.61	1,644,106.76	
E0633	BASE	7	8,319,655.25	6,393,374.15	78,748.85	-	401,099.87	1,446,432.38	-	1,282,969.72	434,134.55	
E0671	BASE	7	1,079,773.76	809,672.88	16,523.62	-	77,012.54	176,564.72	-	80,218.59	74,482.59	
E0681	BASE	7	537,307.51	397,908.58	13,048.56	-	40,986.84	85,363.53	-	41,149.52	36,440.83	
E0687	BASE	7	449,360,615.40	335,075,693.51	10,416,801.07	-	32,344,525.39	71,523,595.43	-	37,032,977.62	30,251,465.75	
E0689	BASE	7	31,832,835.13	23,698,588.60	715,496.04	-	2,279,403.25	5,139,347.24	-	2,744,648.05	2,107,579.88	
E0692	BASE	7	2,891,142.16	2,152,828.96	56,339.60	-	195,851.84	486,121.76	-	187,084.24	201,122.56	
E0701	BASE	7	47,830,989.60	37,545,866.57	263,218.68	-	1,801,604.47	8,220,299.88	-	9,386,109.14	1,474,961.46	
E0763	BASE	7	1,279,745,705.09	966,501,858.88	19,094,201.11	-	85,710,808.14	208,438,836.96	-	105,525,944.46	88,168,685.85	
E0792	BASE	7	2,325,449.60	1,733,951.09	26,664.99	-	177,268.13	387,565.39	-	265,897.52	132,320.90	
E0885	BASE	7	251,234.62	186,646.59	6,524.28	-	18,254.13	39,809.62	-	18,177.21	16,996.24	
E0961	BASE	7	58,809.38	46,150.28	984.53	-	1,663.17	10,011.40	-	5,542.97	4,269.72	
E0963	BASE	7	2,282,636.55	1,631,658.27	34,240.68	-	257,571.57	359,166.03	-	132,982.71	150,180.27	
E1065	BASE	7	271,819.62	195,418.93	4,135.00	-	30,209.67	42,056.02	-	11,086.85	17,935.93	
E1067	BASE	7	70,366,536.99	52,519,023.68	1,089,450.83	-	5,551,074.49	11,206,987.99	-	5,062,028.94	4,815,225.52	
E1303	BASE	7	3,705,948.44	2,858,784.23	36,448.39	-	164,053.82	646,662.00	-	595,941.98	181,015.61	
E1305	BASE	7	9,856,374.19	7,496,850.30	162,212.44	-	550,579.17	1,646,732.28	-	897,644.90	696,212.24	



GOBIERNO DEL ESTADO
DE OAXACA

TABULADOR DE SUELDOS Y SALARIOS Y ANALÍTICO DE PLAZAS 2024

				531	INSTITUTO ESTATAL DE EDUCACIÓN PÚBLICA DE OAXACA							
				Tabulador de Sueldos								
PLAZA / PUESTO	RELACIÓN LABORAL	NIVEL	TOTAL DE PERCEPCIONES	PERCEPCIONES ORDINARIAS						PERCEPCIONES EXTRAORDINARIAS	OBLIGACIONES	
				SUELDO	DESPENSA	COMPENSACIÓN FIJA GARANTIZADA	OTRAS PRESTACIONES SOCIALES Y ECONÓMICAS	REMUNERACIONES ANUALES	DE CARÁCTER FISCAL		DE SEGURIDAD SOCIAL	
E1331	BASE	7	59,276,738.45	44,571,660.21	1,265,038.99	-	3,794,617.00	9,645,422.25	-	5,084,775.24	4,116,384.16	
E1333	BASE	7	7,568,075.96	5,700,898.39	153,838.75	-	472,879.37	1,240,459.45	-	663,943.87	523,868.51	
E1335	BASE	7	25,450,171.30	19,228,351.53	472,984.78	-	1,533,936.13	4,214,898.86	-	2,311,137.06	1,787,928.60	
E1405	BASE	7	2,542,258.15	1,906,435.14	46,953.44	-	165,555.45	423,314.12	-	206,981.54	179,074.82	
E1411	BASE	7	11,478,926.05	8,677,796.42	141,418.25	-	628,159.29	2,031,552.09	-	1,481,310.59	790,306.55	
E1421	BASE	7	2,220,303.42	1,672,754.80	33,657.74	-	136,165.87	377,725.01	-	188,417.95	158,995.29	
E1441	BASE	7	55,831,984.32	41,204,999.46	1,435,035.36	-	4,406,088.33	8,785,861.17	-	4,028,071.88	3,739,983.28	
E1443	BASE	7	257,246.05	190,002.79	6,524.28	-	20,115.75	40,603.23	-	18,796.35	17,334.08	
E1445	BASE	7	794,822.29	598,113.49	13,048.56	-	50,585.30	133,074.94	-	59,053.27	56,482.70	
E1451	BASE	7	504,399.66	373,417.79	13,048.56	-	38,283.76	79,649.55	-	36,374.72	34,005.43	
E1461	BASE	7	63,596,955.53	47,017,527.85	1,594,727.10	-	4,937,766.94	10,046,933.64	-	4,694,878.32	4,269,425.91	
E1471	BASE	7	2,573,994.66	1,897,362.80	66,279.14	-	203,562.86	406,789.86	-	187,338.98	172,451.26	
E1481	BASE	7	97,464,956.27	73,981,863.11	1,277,171.09	-	5,465,044.56	16,740,877.51	-	10,846,657.42	6,768,821.79	
E1483	BASE	7	191,811,126.31	144,158,612.38	3,864,460.91	-	13,166,985.91	30,621,067.11	-	16,543,261.53	13,152,751.08	
E1485	BASE	7	1,597,987,350.33	1,165,336,018.13	39,272,345.39	-	144,357,963.21	249,021,023.60	-	117,380,957.14	105,818,485.85	
E1487	BASE	7	792,658,507.01	572,622,451.93	20,708,770.46	-	73,402,886.11	125,924,398.51	-	57,149,984.44	53,546,680.37	
E1489	BASE	7	531,129,381.06	393,767,681.48	12,981,081.42	-	40,314,409.40	84,066,208.76	-	40,224,592.40	35,670,976.56	
E1491	BASE	7	395,588,268.10	289,402,027.61	10,451,733.01	-	32,042,970.80	63,691,536.68	-	28,881,949.47	27,021,439.77	
E1492	BASE	7	700,384.62	520,665.96	14,084.90	-	48,280.94	117,352.82	-	65,149.00	48,541.66	
E1493	BASE	7	7,401,878.73	5,550,814.64	157,619.06	-	515,477.38	1,177,967.65	-	612,279.19	501,154.51	
E1494	BASE	7	4,423,153.26	3,292,467.66	87,924.66	-	313,093.09	729,667.85	-	402,436.81	306,928.78	
E1495	BASE	7	4,457,659.32	3,338,661.36	92,894.43	-	309,459.92	716,643.61	-	379,739.75	303,485.87	
E1501	BASE	7	1,413,795.80	1,072,183.04	39,176.98	-	61,384.25	241,051.53	-	179,254.58	76,593.38	
E1525	BASE	7	1,120,834.63	879,382.48	39,216.85	-	36,419.81	165,815.49	-	102,111.86	75,766.90	
E1563	BASE	7	4,565,998.65	3,486,463.23	92,412.65	-	259,500.43	727,622.34	-	256,802.76	305,468.16	
E1587	BASE	7	45,236,469.95	32,437,318.62	1,962,585.69	-	4,195,157.58	6,641,408.06	-	2,105,400.90	2,772,098.61	
E1589	BASE	7	31,462,949.33	23,277,654.78	1,566,408.05	-	2,043,078.30	4,575,808.20	-	1,922,525.86	1,973,714.74	
E1813	BASE	7	1,079,662.32	765,715.28	43,500.40	-	110,908.74	159,537.90	-	36,689.80	66,707.51	
E1815	BASE	7	158,638.08	113,671.72	6,369.61	-	15,488.34	23,108.41	-	5,281.20	9,915.45	
E1817	BASE	7	354,450.45	257,804.38	12,827.30	-	31,902.78	51,915.99	-	14,360.44	22,282.52	
E1901	BASE	7	282,148.32	208,493.31	7,042.45	-	20,277.53	46,335.03	-	22,856.10	19,129.29	
E1903	BASE	7	269,192.51	200,756.80	6,524.28	-	18,804.05	43,107.38	-	20,929.98	18,390.37	
E1905	BASE	7	317,365.80	236,082.11	7,042.45	-	21,341.91	52,899.33	-	28,251.28	21,843.20	
E2225	BASE	7	628,338.75	454,798.92	20,663.34	-	54,284.79	98,591.70	-	35,281.17	40,690.11	
E2227	BASE	7	837,175.06	612,668.90	25,996.61	-	69,103.12	129,406.43	-	50,599.58	54,979.66	
E2229	BASE	7	252,608.96	187,717.11	6,502.26	-	18,290.93	40,098.66	-	18,434.29	17,138.21	
E2231	BASE	7	1,014,903.44	754,377.41	26,009.04	-	73,307.96	161,209.03	-	74,428.31	68,899.26	
E2233	BASE	7	5,778,161.38	4,351,268.25	112,467.27	-	359,234.43	955,191.43	-	531,765.81	405,414.90	



GOBIERNO DEL ESTADO
DE OAXACA

TABULADOR DE SUELDOS Y SALARIOS Y ANALÍTICO DE PLAZAS 2024

				531	INSTITUTO ESTATAL DE EDUCACIÓN PÚBLICA DE OAXACA							
				Tabulador de Sueldos								
PLAZA / PUESTO	RELACIÓN LABORAL	NIVEL	TOTAL DE PERCEPCIONES	PERCEPCIONES ORDINARIAS						PERCEPCIONES EXTRAORDINARIAS	OBLIGACIONES	
				SUELDO	DESPENSA	COMPENSACIÓN FIJA GARANTIZADA	OTRAS PRESTACIONES SOCIALES Y ECONÓMICAS	REMUNERACIONES ANUALES	DE CARÁCTER FISCAL		DE SEGURIDAD SOCIAL	
E2331	BASE	7	138,201,600.71	103,099,716.87	3,470,355.48	-	9,602,953.76	22,028,574.60	-	10,552,102.02	9,460,922.70	
E2333	BASE	7	39,969,653.41	29,833,589.72	1,003,879.56	-	2,787,371.84	6,344,812.29	-	3,055,649.58	2,738,977.46	
E2335	BASE	7	7,124,962.03	5,358,567.83	178,253.78	-	471,290.73	1,116,849.69	-	560,357.33	492,950.86	
E2401	BASE	7	5,845,305.05	4,270,361.55	107,913.98	-	544,590.26	922,439.26	-	294,603.59	388,805.49	
E2403	BASE	7	1,013,809.47	742,792.93	32,621.40	-	83,912.55	154,482.59	-	54,083.94	66,202.45	
E2405	BASE	7	11,084,247.40	8,005,027.76	416,603.71	-	1,029,977.73	1,632,638.20	-	432,943.22	699,625.53	
E2603	BASE	7	1,652,793.63	1,270,712.68	19,905.51	-	79,326.72	282,848.72	-	211,017.07	101,290.44	
E2605	BASE	7	1,593,451.32	1,201,404.32	27,427.76	-	91,845.44	272,773.80	-	125,601.80	115,761.28	
E2609	BASE	7	380,368.17	286,032.14	6,635.17	-	22,530.25	65,170.61	-	28,089.94	27,841.02	
E2709	BASE	7	10,030,104.94	7,871,908.38	63,017.92	-	397,897.33	1,697,281.31	-	1,910,150.41	354,167.96	
E2711	BASE	7	60,582,635.78	47,494,663.21	416,618.38	-	2,388,245.53	10,283,108.66	-	11,104,360.26	2,337,859.14	
E2725	BASE	7	101,038,993.52	79,113,879.28	795,986.01	-	3,837,463.97	17,291,664.26	-	17,374,887.83	4,463,844.98	
E2781	BASE	7	2,704,909,911.43	2,064,200,762.27	40,483,224.94	-	152,636,113.29	447,589,810.93	-	229,303,220.82	187,821,579.38	
E2792	BASE	7	11,721,127.59	8,760,166.11	124,614.52	-	804,291.41	2,032,055.55	-	1,343,010.66	615,222.46	
E2803	BASE	7	588,088.20	448,522.93	6,876.63	-	28,887.13	103,801.51	-	78,924.39	39,503.58	
E2807	BASE	7	1,936,248.79	1,493,424.87	20,629.89	-	90,173.07	332,020.96	-	264,585.70	118,510.74	
E3001	BASE	7	19,616,624.38	11,795,405.25	251,236.02	-	4,933,935.84	2,636,047.27	-	400,537.82	1,093,804.90	
E7007	BASE	7	4,609,536.49	3,324,958.94	382,702.98	65,817.15	182,001.57	654,055.85	-	315,530.17	285,688.78	
E7009	BASE	7	241,474.35	171,355.15	19,671.55	3,538.07	8,725.18	38,184.40	-	18,845.91	16,030.33	
E7011	BASE	7	333,019.49	249,713.58	17,883.34	3,948.20	8,863.88	52,610.49	-	31,661.14	22,837.85	
E7023	BASE	7	4,110,462.52	2,978,518.21	329,499.56	56,414.70	145,910.60	600,119.45	-	320,811.28	262,875.17	
E7025	BASE	7	33,776,921.77	25,134,161.93	2,241,458.92	445,501.96	1,122,415.67	4,833,383.29	-	2,881,625.45	2,130,857.04	
E7027	BASE	7	1,294,017.39	951,224.47	76,897.99	18,285.20	41,355.25	206,254.48	-	111,640.36	87,530.06	
E7029	BASE	7	349,725.73	255,249.20	19,671.55	5,401.67	11,933.06	57,470.25	-	23,836.10	24,171.82	
E7033	BASE	7	3,718,660.02	2,797,851.67	216,388.29	47,378.40	117,693.57	539,348.09	-	350,406.58	240,111.53	
E7035	BASE	7	406,160.91	303,936.55	17,883.34	6,233.06	17,916.32	60,191.64	-	31,267.26	26,226.19	
E7109	BASE	7	431,934.84	331,104.36	17,883.34	5,307.10	11,104.51	66,535.53	-	37,209.64	28,780.35	
E7111	BASE	7	378,973.34	278,252.89	19,671.55	5,922.42	12,731.87	62,394.61	-	27,302.68	26,199.15	
E7113	BASE	7	433,966.01	320,880.97	19,671.55	6,856.94	14,359.07	72,197.48	-	36,358.18	30,329.07	
E7123	BASE	7	6,392,984.47	4,805,170.09	332,629.38	84,619.80	190,924.45	979,640.75	-	568,178.03	423,195.24	
E7125	BASE	7	14,287,248.70	10,910,438.62	615,186.40	180,441.40	418,001.58	2,163,180.70	-	1,175,549.09	941,601.42	
E7127	BASE	7	1,898,108.64	1,435,241.56	75,109.78	27,427.76	55,810.78	304,518.76	-	217,748.43	122,001.97	
E7129	BASE	7	1,286,308.08	1,000,000.92	35,766.68	16,204.74	30,863.30	203,472.44	-	192,158.87	75,089.81	
E7133	BASE	7	6,674,270.10	5,091,565.40	273,614.73	88,836.30	187,727.74	1,032,525.93	-	585,264.38	447,757.34	
E7135	BASE	7	1,665,891.88	1,327,525.18	35,766.68	18,698.68	34,913.24	248,988.10	-	260,837.15	73,217.81	
E7147	BASE	7	327,341.10	245,578.93	17,883.34	4,967.44	10,539.14	48,372.25	-	30,553.50	20,963.44	
E7149	BASE	7	342,036.58	249,623.32	19,671.55	5,236.62	11,647.33	55,857.76	-	22,263.43	23,446.72	
E7207	BASE	7	877,312.61	665,256.14	35,766.68	12,536.10	30,545.77	133,207.92	-	73,233.39	57,005.29	



GOBIERNO DEL ESTADO
DE OAXACA


TABULADOR DE SUELDOS Y SALARIOS Y ANALÍTICO DE PLAZAS 2024

				531	INSTITUTO ESTATAL DE EDUCACIÓN PÚBLICA DE OAXACA							
				Tabulador de Sueldos								
PLAZA / PUESTO	RELACIÓN LABORAL	NIVEL	TOTAL DE PERCEPCIONES	PERCEPCIONES ORDINARIAS						PERCEPCIONES EXTRAORDINARIAS	OBLIGACIONES	
				SUELDO	DESPENSA	COMPENSACIÓN FIJA GARANTIZADA	OTRAS PRESTACIONES SOCIALES Y ECONÓMICAS	REMUNERACIONES ANUALES	DE CARÁCTER FISCAL		DE SEGURIDAD SOCIAL	
E7209	BASE	7	2,190,868.34	1,676,242.91	75,109.78	28,303.48	57,282.70	353,929.47	-	265,477.46	141,587.42	
E7211	BASE	7	2,618,725.77	1,973,064.35	94,781.33	39,481.95	83,583.49	427,814.65	-	274,757.26	175,556.97	
E7213	BASE	7	5,282,545.41	4,066,537.35	150,219.56	73,138.72	146,468.04	846,181.74	-	743,310.36	317,789.28	
E7215	BASE	7	3,135,663.12	2,500,139.35	75,109.78	43,213.28	81,638.32	435,562.39	-	500,510.87	164,678.82	
E7217	BASE	7	24,853,075.48	19,551,711.14	422,046.08	286,715.24	536,092.41	4,056,510.61	-	4,445,388.95	928,575.84	
E7223	BASE	7	14,047,867.51	10,737,156.63	525,322.50	180,989.95	384,613.30	2,219,785.13	-	1,338,184.12	918,504.17	
E7225	BASE	7	32,651,905.82	25,161,527.04	1,095,501.99	424,257.37	882,842.47	5,087,776.95	-	3,678,258.23	2,148,463.87	
E7227	BASE	7	47,872,551.54	37,466,815.28	1,146,320.73	575,967.42	1,170,728.37	7,512,719.74	-	7,193,839.63	2,487,467.63	
E7229	BASE	7	53,309,910.63	42,077,366.62	994,312.96	594,182.60	1,177,389.94	8,466,658.51	-	9,197,445.90	2,192,690.40	
E7233	BASE	7	39,715,831.06	30,907,007.83	1,114,130.47	481,679.79	981,073.83	6,231,939.14	-	5,445,951.36	2,336,212.37	
E7235	BASE	7	154,444,231.76	122,670,944.05	2,337,391.23	1,609,656.75	3,068,130.91	24,758,108.82	-	28,815,059.59	5,154,017.04	
E7243	BASE	7	800,229.76	604,258.83	37,554.89	10,217.28	22,205.96	125,992.80	-	74,809.18	54,142.74	
E7245	BASE	7	771,585.03	571,384.61	33,084.06	10,726.06	25,440.56	130,949.74	-	64,925.20	51,671.57	
E7247	BASE	7	698,129.56	544,049.34	17,883.34	6,623.25	18,565.08	111,008.55	-	105,866.86	39,503.58	
E7251	BASE	7	1,374,040.25	1,057,138.62	56,481.30	23,061.25	33,928.54	203,430.54	-	128,124.60	98,934.56	
E7305	BASE	7	104,070.80	76,374.43	3,263.96	1,274.96	6,898.03	16,259.42	-	5,307.09	6,923.51	
E7307	BASE	7	1,541,239.53	1,144,726.55	60,668.87	23,131.13	64,126.70	248,586.28	-	63,044.34	105,846.09	
E7309	BASE	7	1,504,261.32	1,142,466.48	44,980.75	21,127.85	55,947.06	239,739.18	-	105,148.31	97,800.46	
E7607	BASE	7	274,395.74	205,646.09	17,883.34	3,134.15	7,557.40	40,174.76	-	23,687.22	17,660.73	
E7609	BASE	7	1,535,198.36	1,118,160.65	112,664.67	21,228.42	50,869.47	232,275.15	-	128,875.02	99,620.97	
E7615	BASE	7	926,139.35	715,588.01	35,766.68	10,803.34	20,242.62	143,738.70	-	133,308.64	43,837.12	
E7617	BASE	7	577,644.02	450,921.10	17,883.34	6,233.06	10,246.10	92,360.42	-	112,553.34	17,350.30	
E7709	BASE	7	346,132.51	252,781.82	19,671.55	5,307.10	11,770.77	56,601.27	-	22,942.84	23,760.02	
E7717	BASE	7	1,321,659.07	1,013,088.59	37,554.89	18,698.68	35,960.63	216,356.28	-	199,604.48	74,616.73	
E7807	BASE	7	566,764.57	441,551.94	17,883.34	6,268.05	12,574.08	88,487.16	-	68,195.77	38,053.19	
E7809	BASE	7	545,080.47	422,132.05	17,883.34	7,075.87	13,903.58	84,085.63	-	55,942.77	36,609.76	
E7811	BASE	7	685,518.09	535,812.57	17,883.34	7,896.39	15,093.81	108,831.98	-	103,486.19	39,503.58	
E7813	BASE	7	1,959,947.78	1,507,882.32	57,226.44	27,427.02	53,415.01	313,996.99	-	263,590.72	119,391.06	
E7815	BASE	7	1,625,292.70	1,264,153.07	37,554.89	21,606.64	45,763.37	256,214.73	-	244,653.59	82,339.41	
E7817	BASE	7	8,399,331.86	6,649,197.96	125,183.38	87,261.16	173,828.53	1,363,860.83	-	1,590,926.72	276,525.06	
E7905	BASE	7	13,519.23	8,272.50	491.75	182.14	2,716.04	1,856.80	-	-	779.28	
E8005	BASE	7	34,883,038.12	26,579,516.34	808,323.00	523,566.96	1,080,135.06	5,891,496.76	-	5,624,612.92	1,765,782.36	
E9007	BASE	1	5,880,183.59	4,212,191.33	504,010.22	71,104.74	151,298.91	941,578.39	-	441,103.63	397,377.27	
E9009	BASE	1	2,651,594.10	1,930,748.67	209,532.47	32,640.15	58,309.79	420,363.02	-	230,653.98	181,475.66	
E9011	BASE	1	1,676,341.60	1,228,440.53	113,111.68	22,148.32	37,582.76	275,058.31	-	142,716.50	117,592.52	
E9013	BASE	1	1,944,106.52	1,426,071.07	115,495.99	23,448.51	62,329.67	316,761.28	-	171,646.61	133,356.02	
E9015	BASE	1	1,525,352.10	1,190,811.90	53,650.02	12,015.60	29,227.62	239,646.96	-	226,813.56	73,075.03	
E9017	BASE	1	5,330,974.65	4,175,512.88	189,264.79	56,425.10	89,113.91	820,657.97	-	596,018.39	297,047.10	



GOBIERNO DEL ESTADO
DE OAXACA

TABULADOR DE SUELDOS Y SALARIOS Y ANALÍTICO DE PLAZAS 2024

				531		INSTITUTO ESTATAL DE EDUCACIÓN PÚBLICA DE OAXACA						
				Tabulador de Sueldos								
PLAZA / PUESTO	RELACIÓN LABORAL	NIVEL	TOTAL DE PERCEPCIONES	PERCEPCIONES ORDINARIAS						PERCEPCIONES EXTRAORDINARIAS	OBLIGACIONES	
				SUELDO	DESPENSA	COMPENSACIÓN FIJA GARANTIZADA	OTRAS PRESTACIONES SOCIALES Y ECONÓMICAS	REMUNERACIONES ANUALES	DE CARÁCTER FISCAL		DE SEGURIDAD SOCIAL	
E9207	BASE	1	2,010,837.72	1,499,324.51	100,295.40	27,620.53	39,985.53	343,611.75	-	151,985.15	144,076.23	
E9209	BASE	1	1,293,690.20	1,004,938.18	35,766.68	11,692.00	27,807.16	213,486.18	-	185,710.35	79,007.20	
E9211	BASE	1	846,422.64	639,105.23	34,425.32	11,957.39	15,999.42	144,935.28	-	78,773.53	61,619.90	
E9213	BASE	1	8,522,397.65	6,454,603.99	268,248.97	106,380.16	215,714.42	1,477,450.11	-	1,123,976.20	557,118.69	
E9215	BASE	1	6,895,698.27	5,510,787.73	126,673.66	63,225.83	138,822.39	1,056,188.66	-	1,205,389.65	279,836.09	
E9217	BASE	1	31,177,862.90	24,913,432.31	500,136.73	282,346.97	614,323.75	4,867,623.14	-	5,622,164.59	1,102,917.95	
E9303	BASE	1	1,936,165.48	1,450,347.19	73,181.86	26,673.96	62,678.31	323,284.16	-	81,198.41	138,572.98	
E9305	BASE	1	3,393,146.62	2,574,510.86	96,687.09	43,228.18	103,467.17	575,253.32	-	206,686.34	237,721.80	
JA01004	BASE	5	18,687,751.08	13,781,506.60	1,559,427.00	-	759,523.35	2,587,294.13	-	1,398,253.21	1,229,816.01	
JA01005	BASE	6	7,360,045.24	5,500,570.88	539,033.55	-	260,892.06	1,059,548.75	-	612,115.84	487,262.11	
JA01007	BASE	12	8,850,485.48	6,625,854.91	541,863.59	-	284,034.90	1,398,732.08	-	820,080.51	604,508.86	
JA01008	BASE	11	4,080,268.85	3,048,706.75	257,519.60	-	130,577.06	643,465.44	-	392,382.78	280,827.30	
JA01009	BASE	10	8,510,081.28	6,367,006.57	560,641.97	-	294,702.03	1,287,730.71	-	766,127.35	563,186.10	
JA01024	BASE	3	244,994.73	185,752.00	17,883.34	-	7,513.75	33,845.64	-	21,685.00	16,867.36	
JA01026	BASE	3	479,636.27	355,752.16	35,766.68	-	21,936.26	66,181.17	-	40,244.30	33,281.53	
JA01028	BASE	7	13,193,368.28	9,764,602.49	997,888.14	-	478,841.16	1,952,036.49	-	1,084,977.69	871,834.06	
JA04003	BASE	8	12,717,358.54	9,490,752.48	912,049.10	-	433,737.44	1,880,819.52	-	1,082,880.11	839,575.02	
JA08004	BASE	3	495,592.83	376,100.63	35,766.68	-	15,027.50	68,698.02	-	42,225.82	34,389.51	
JA08005	BASE	2	247,672.04	186,460.16	17,883.34	-	7,513.75	35,814.79	-	21,643.37	18,087.66	
JA08016	BASE	7	436,502.03	311,344.15	35,766.68	-	23,447.42	65,943.78	-	35,452.11	30,086.45	
JA08026	BASE	9	4,998,776.95	3,722,452.35	361,243.22	-	171,038.78	744,042.60	-	434,497.15	334,584.79	
JA08029	BASE	4	31,126,451.66	22,696,163.47	2,684,286.73	-	1,347,112.12	4,398,889.34	-	2,286,295.00	2,061,875.45	
JP01002	BASE	8	454,147.85	331,003.94	37,554.89	-	15,478.31	70,110.71	-	36,740.48	30,715.29	
JP07537	BASE	10	1,943,116.37	1,518,471.54	107,300.04	-	49,860.85	267,483.94	-	168,373.62	118,215.21	
JP07540	BASE	13	6,179,156.86	4,632,023.73	354,089.14	-	208,245.42	984,798.57	-	571,424.88	426,327.84	
JP07541	BASE	14	8,717,676.56	6,684,612.99	422,046.08	-	271,176.48	1,339,841.01	-	738,789.91	582,962.06	
JP07542	BASE	15	44,951,818.22	34,797,220.08	1,922,457.82	-	1,230,743.61	7,001,396.71	-	4,045,005.60	3,036,018.18	
JS06008	BASE	9	914,020.49	672,684.24	71,533.36	-	33,077.32	136,725.57	-	68,103.94	59,499.71	
JS06009	BASE	8	917,237.09	676,073.48	71,533.36	-	31,566.16	138,064.09	-	74,154.26	61,518.58	
JS07002	BASE	6	795,550.87	600,134.28	53,650.02	-	25,563.57	116,203.00	-	73,157.25	54,169.97	
JS08012	BASE	3	291,412.68	228,141.94	17,883.34	-	9,024.91	36,362.49	-	24,240.03	18,126.46	
JS08013	BASE	4	3,246,972.44	2,450,789.30	234,271.63	-	99,640.72	462,270.79	-	284,219.20	222,293.22	
PO2802	BASE	25	1,570,827.49	1,200,328.29	38,436.72	-	108,158.89	223,903.59	-	77,249.75	98,810.68	
PO3802	BASE	25	1,697,163.61	1,292,553.57	41,601.04	-	128,303.05	234,705.95	-	82,929.69	106,280.03	
PO4803	BASE	25	3,817,698.91	2,917,120.39	90,975.79	-	280,662.68	528,940.05	-	195,685.29	236,343.29	
PO5005	BASE	14	3,544,106.17	2,658,351.26	203,273.50	-	106,483.53	575,997.88	-	317,221.21	249,003.16	
PO5010	BASE	9	746,654.81	556,131.26	53,650.02	-	22,614.11	114,259.42	-	64,899.00	50,254.37	
S01803	BASE	21	77,286,792.21	59,189,481.23	1,961,477.38	-	5,657,778.83	10,478,054.77	-	3,803,022.26	4,966,460.46	



GOBIERNO DEL ESTADO
DE OAXACA


TABULADOR DE SUELDOS Y SALARIOS Y ANALÍTICO DE PLAZAS 2024

				531	INSTITUTO ESTATAL DE EDUCACIÓN PÚBLICA DE OAXACA							
				Tabulador de Sueldos								
PLAZA / PUESTO	RELACIÓN LABORAL	NIVEL	TOTAL DE PERCEPCIONES	PERCEPCIONES ORDINARIAS						PERCEPCIONES EXTRAORDINARIAS	OBLIGACIONES	
				SUELDO	DESPENSA	COMPENSACIÓN FIJA GARANTIZADA	OTRAS PRESTACIONES SOCIALES Y ECONÓMICAS	REMUNERACIONES ANUALES	DE CARÁCTER FISCAL		DE SEGURIDAD SOCIAL	
S01804	BASE	21	610,614.93	470,172.27	15,547.44	-	41,870.97	83,024.25	-	30,418.49	39,526.78	
S01807	BASE	21	14,258,624.34	10,826,533.34	352,218.07	-	1,022,577.87	2,057,295.06	-	734,158.48	906,630.92	
S01808	BASE	21	1,031,682.06	789,847.30	26,053.60	-	72,678.45	143,102.71	-	51,769.72	66,366.17	
S01811	BASE	21	204,304.59	155,824.75	5,182.48	-	15,679.09	27,618.27	-	9,957.96	13,080.55	
S01813	BASE	24	493,114,058.33	379,825,919.66	11,964,525.15	-	33,800,400.87	67,523,212.65	-	24,446,379.84	30,914,007.87	
S02803	BASE	21	407,902.05	314,218.55	10,364.96	-	27,913.98	55,404.56	-	20,434.37	26,432.37	
S02805	BASE	22	45,084,944.26	34,607,718.68	1,121,840.89	-	3,233,253.10	6,122,131.59	-	2,219,588.04	2,862,680.98	
S02810	BASE	21	422,203.30	320,725.77	10,506.16	-	30,807.48	60,163.89	-	21,563.03	26,950.28	
S03802	BASE	21	545,619.18	423,381.14	14,035.88	-	29,636.08	78,566.08	-	27,354.24	35,644.17	
S05805	BASE	21	162,942,398.36	125,720,536.71	4,050,402.91	-	11,520,251.24	21,651,207.50	-	7,954,814.03	10,307,839.16	
S05806	BASE	23	348,369,784.80	268,017,022.24	8,493,729.32	-	24,333,859.28	47,525,173.96	-	17,103,977.27	21,823,949.52	
S08802	BASE	21	232,813.52	185,971.06	5,182.48	-	13,956.99	27,702.99	-	10,217.83	13,216.44	
S10802	BASE	22	205,076.10	156,122.71	5,182.48	-	15,679.09	28,091.82	-	10,018.46	13,112.29	
T03803	BASE	22	1,889,904.76	1,438,313.35	47,207.12	-	133,742.71	270,641.58	-	96,125.75	120,837.50	
T03804	BASE	25	9,872,546.73	7,534,545.81	242,854.01	-	720,996.01	1,374,150.90	-	488,489.43	624,148.74	
T05010	BASE	6	227,381.19	169,080.79	17,883.34	-	7,513.75	32,903.31	-	18,570.97	15,287.12	
T05808	BASE	21	210,000.16	156,122.71	5,182.48	-	21,076.70	27,618.27	-	10,018.46	13,112.29	
T06007	BASE	15	12,939,960.03	10,057,075.48	549,912.13	-	296,031.99	2,036,940.43	-	1,133,875.38	859,626.71	
T06803	BASE	26	281,152,529.58	215,167,590.11	6,815,179.05	-	20,098,352.96	39,071,407.46	-	13,730,042.35	17,501,266.59	
T06806	BASE	21	208,278.06	156,122.71	5,182.48	-	19,354.60	27,618.27	-	10,018.46	13,112.29	
T14805	BASE	24	205,749.67	156,239.29	5,182.48	-	15,679.09	28,648.81	-	10,042.30	13,124.73	
T14807	BASE	21	5,118,084.42	3,909,678.12	129,562.00	-	387,967.50	690,876.80	-	251,796.34	328,505.00	
T16803	BASE	22	203,354.00	156,122.71	5,182.48	-	13,956.99	28,091.82	-	10,018.46	13,112.29	
T17804	BASE	24	3,526,739.42	2,682,802.66	88,102.16	-	265,747.67	490,086.93	-	174,101.66	224,888.51	
T18817	BASE	24	203,910.99	156,122.71	5,182.48	-	13,956.99	28,648.81	-	10,018.46	13,112.29	
T22818	BASE	27	28,272,287.40	21,603,113.82	676,811.98	-	2,028,632.36	3,963,729.24	-	1,386,618.98	1,747,504.89	
T26803	BASE	24	8,017,011.43	6,087,294.71	197,432.58	-	616,191.53	1,116,092.61	-	391,174.07	503,922.67	
T26805	BASE	22	203,820.34	156,589.05	5,182.48	-	13,956.99	28,091.82	-	10,113.28	13,161.78	



GOBIERNO DEL ESTADO
DE OAXACA


TABULADOR DE SUELDOS Y SALARIOS Y ANALÍTICO DE PLAZAS 2024

			531	INSTITUTO ESTATAL DE EDUCACIÓN PÚBLICA DE OAXACA	
			Analítico de plazas		
PLAZA / PUESTO	RELACIÓN LABORAL	NÚMERO DE PLAZAS	REMUNERACIONES		
			DESDE	HASTA	
A01803	BASE	4172	813,698,934	845,433,185	
A01805	BASE	21	4,197,424	4,361,124	
A01806	BASE	2849	566,398,480	588,488,032	
A01807	BASE	309	63,054,750	65,513,886	
A01808	BASE	1	195,377	202,997	
A02804	BASE	3	517,335	537,511	
A03803	BASE	583	115,825,513	120,342,708	
A03804	BASE	56	11,153,626	11,588,618	
A04003	BASE	6	2,032,432	2,111,697	
A04012	BASE	3	718,124	746,131	
A08006	BASE	7	2,019,551	2,098,313	
A08007	BASE	3	922,495	958,473	
A08025	BASE	4	979,243	1,017,434	
AA0101	MANDOS MEDIOS Y SUPERIORES	1	956,564	993,870	
AA0201	MANDOS MEDIOS Y SUPERIORES	9	6,871,585	7,139,577	
AA0301	MANDOS MEDIOS Y SUPERIORES	17	9,582,710	9,956,436	
AA0401	MANDOS MEDIOS Y SUPERIORES	2	809,488	841,058	
AA0402	MANDOS MEDIOS Y SUPERIORES	43	19,612,830	20,377,731	
AA0501	MANDOS MEDIOS Y SUPERIORES	52	16,982,529	17,644,848	
AA0801	MANDOS MEDIOS Y SUPERIORES	75	15,836,475	16,454,098	
AA0802	MANDOS MEDIOS Y SUPERIORES	9	1,391,777	1,446,056	
CF04807	CONFIANZA	18	3,669,537	3,812,649	
CF04808	CONFIANZA	6	1,265,404	1,314,754	
CF12804	CONFIANZA	518	104,065,116	108,123,655	
CF12814	CONFIANZA	85	17,929,918	18,629,184	
CF12825	CONFIANZA	18	3,900,517	4,052,637	
CF21807	CONFIANZA	11	2,205,940	2,291,971	



GOBIERNO DEL ESTADO
DE OAXACA


TABULADOR DE SUELDOS Y SALARIOS Y ANALÍTICO DE PLAZAS 2024

			531	INSTITUTO ESTATAL DE EDUCACIÓN PÚBLICA DE OAXACA	
			Analítico de plazas		
PLAZA / PUESTO	RELACIÓN LABORAL	NÚMERO DE PLAZAS	REMUNERACIONES		
			DESDE	HASTA	
CF21817	CONFIANZA	6	1,280,041	1,329,963	
CF22811	CONFIANZA	15	3,055,499	3,174,663	
CF33834	CONFIANZA	22	4,469,889	4,644,215	
CF33865	CONFIANZA	1	197,270	204,963	
CF33890	CONFIANZA	806	183,518,899	190,676,137	
CF33892	CONFIANZA	53	11,272,547	11,712,177	
CF34810	CONFIANZA	1	198,065	205,790	
CF34813	CONFIANZA	1	201,362	209,215	
CF34844	CONFIANZA	1	195,265	202,880	
E0101	BASE	69	46,021,071	47,815,892	
E0105	BASE	1	586,099	608,957	
E0113	BASE	4	2,875,079	2,987,207	
E0121	BASE	428	152,021,639	157,950,484	
E0125	BASE	13	5,800,841	6,027,074	
E0165	BASE	261	14,913,638	15,495,270	
E0181	BASE	7356	1,884,464,550	1,957,958,686	
E0182	BASE	3	549,616	571,051	
E0183	BASE	110	5,105,618	5,304,737	
E0191	BASE	16	3,914,558	4,067,226	
E0195	BASE	98	33,666,498	34,979,492	
E0199	BASE	7	2,271,402	2,359,986	
E0201	BASE	191	116,853,570	121,410,858	
E0205	BASE	35	26,005,127	27,019,327	
E0221	BASE	1363	436,722,876	453,755,070	
E0247	BASE	11	3,232,801	3,358,881	
E0249	BASE	14	4,170,409	4,333,055	
E0261	BASE	85	7,737,301	8,039,056	



GOBIERNO DEL ESTADO
DE OAXACA


TABULADOR DE SUELDOS Y SALARIOS Y ANALÍTICO DE PLAZAS 2024

			531	INSTITUTO ESTATAL DE EDUCACIÓN PÚBLICA DE OAXACA	
			Analítico de plazas		
PLAZA / PUESTO	RELACIÓN LABORAL	NÚMERO DE PLAZAS	REMUNERACIONES		
			DESDE	HASTA	
E0265	BASE	2	361,113	375,197	
E0281	BASE	21366	5,427,574,727	5,639,250,204	
E0285	BASE	1	462,182	480,207	
E0289	BASE	13	3,149,395	3,272,222	
E0299	BASE	36	11,174,215	11,610,009	
E0301	BASE	30	28,486,363	29,597,331	
E0321	BASE	228	166,669,334	173,169,437	
E0341	BASE	143	99,158,454	103,025,634	
E0351	BASE	17	16,489,109	17,132,185	
E0361	BASE	18	1,254,150	1,303,062	
E0363	BASE	11151	998,219,577	1,037,150,139	
E0365	BASE	1209	113,461,423	117,886,417	
E0366	BASE	4	251,299	261,099	
E0371	BASE	47	3,896,460	4,048,422	
E0392	BASE	43	4,506,387	4,682,136	
E0401	BASE	32	33,139,819	34,432,272	
E0421	BASE	174	116,411,198	120,951,234	
E0441	BASE	84	62,114,865	64,537,345	
E0451	BASE	24	27,213,659	28,274,992	
E0461	BASE	24	2,172,413	2,257,137	
E0463	BASE	17490	1,433,939,145	1,489,862,754	
E0465	BASE	3714	300,821,299	312,553,327	
E0466	BASE	24	1,754,536	1,822,963	
E0492	BASE	46	4,129,739	4,290,799	
E0629	BASE	78	28,129,761	29,226,822	
E0633	BASE	11	8,007,368	8,319,655	
E0671	BASE	9	1,039,243	1,079,774	



GOBIERNO DEL ESTADO
DE OAXACA


TABULADOR DE SUELDOS Y SALARIOS Y ANALÍTICO DE PLAZAS 2024

			531	INSTITUTO ESTATAL DE EDUCACIÓN PÚBLICA DE OAXACA	
			Analítico de plazas		
PLAZA / PUESTO	RELACIÓN LABORAL	NÚMERO DE PLAZAS	REMUNERACIONES		
			DESDE	HASTA	
E0681	BASE	2	517,139	537,308	
E0687	BASE	1660	432,493,373	449,360,615	
E0689	BASE	112	30,637,955	31,832,835	
E0692	BASE	8	2,782,620	2,891,142	
E0701	BASE	37	46,035,601	47,830,990	
E0763	BASE	8504	1,231,709,061	1,279,745,705	
E0792	BASE	38	2,238,161	2,325,450	
E0885	BASE	1	241,804	251,235	
E0961	BASE	1	56,602	58,809	
E0963	BASE	22	2,196,955	2,282,637	
E1065	BASE	3	261,617	271,820	
E1067	BASE	1705	67,725,251	70,366,537	
E1303	BASE	6	3,566,842	3,705,948	
E1305	BASE	27	9,486,404	9,856,374	
E1331	BASE	198	57,051,721	59,276,738	
E1333	BASE	24	7,284,000	7,568,076	
E1335	BASE	73	24,494,871	25,450,171	
E1405	BASE	7	2,446,832	2,542,258	
E1411	BASE	20	11,048,052	11,478,926	
E1421	BASE	5	2,136,962	2,220,303	
E1441	BASE	222	53,736,270	55,831,984	
E1443	BASE	1	247,590	257,246	
E1445	BASE	2	764,988	794,822	
E1451	BASE	2	485,466	504,400	
E1461	BASE	244	61,209,773	63,596,956	
E1471	BASE	10	2,477,377	2,573,995	
E1481	BASE	177	93,806,502	97,464,956	



GOBIERNO DEL ESTADO
DE OAXACA


TABULADOR DE SUELDOS Y SALARIOS Y ANALÍTICO DE PLAZAS 2024

			531	INSTITUTO ESTATAL DE EDUCACIÓN PÚBLICA DE OAXACA	
			Analítico de plazas		
PLAZA / PUESTO	RELACIÓN LABORAL	NÚMERO DE PLAZAS	REMUNERACIONES		
			DESDE	HASTA	
E1483	BASE	656	184,611,284	191,811,126	
E1485	BASE	6151	1,538,005,118	1,597,987,350	
E1487	BASE	3204	762,905,199	792,658,507	
E1489	BASE	2016	511,192,847	531,129,381	
E1491	BASE	1623	380,739,428	395,588,268	
E1492	BASE	2	674,095	700,385	
E1493	BASE	24	7,124,041	7,401,879	
E1494	BASE	13	4,257,125	4,423,153	
E1495	BASE	14	4,290,336	4,457,659	
E1501	BASE	7	1,360,727	1,413,796	
E1525	BASE	9	1,078,763	1,120,835	
E1563	BASE	76	4,394,609	4,565,999	
E1587	BASE	314	43,538,469	45,236,470	
E1589	BASE	253	30,281,953	31,462,949	
E1813	BASE	7	1,039,136	1,079,662	
E1815	BASE	1	152,683	158,638	
E1817	BASE	2	341,146	354,450	
E1901	BASE	1	271,558	282,148	
E1903	BASE	1	259,088	269,193	
E1905	BASE	1	305,453	317,366	
E2225	BASE	3	604,753	628,339	
E2227	BASE	4	805,751	837,175	
E2229	BASE	1	243,127	252,609	
E2231	BASE	4	976,808	1,014,903	
E2233	BASE	17	5,561,272	5,778,161	
E2331	BASE	542	133,014,051	138,201,601	
E2333	BASE	164	38,469,349	39,969,653	



GOBIERNO DEL ESTADO
DE OAXACA


TABULADOR DE SUELDOS Y SALARIOS Y ANALÍTICO DE PLAZAS 2024

			531	INSTITUTO ESTATAL DE EDUCACIÓN PÚBLICA DE OAXACA	
			Analítico de plazas		
PLAZA / PUESTO	RELACIÓN LABORAL	NÚMERO DE PLAZAS	REMUNERACIONES		
			DESDE	HASTA	
E2335	BASE	30	6,857,519	7,124,962	
E2401	BASE	59	5,625,895	5,845,305	
E2403	BASE	5	975,755	1,013,809	
E2405	BASE	65	10,668,188	11,084,247	
E2603	BASE	3	1,590,754	1,652,794	
E2605	BASE	4	1,533,639	1,593,451	
E2609	BASE	1	366,091	380,368	
E2709	BASE	9	9,653,614	10,030,105	
E2711	BASE	58	58,308,600	60,582,636	
E2725	BASE	138	97,246,385	101,038,994	
E2781	BASE	6926	2,603,378,166	2,704,909,911	
E2792	BASE	106	11,281,163	11,721,128	
E2803	BASE	1	566,014	588,088	
E2807	BASE	3	1,863,570	1,936,249	
E3001	BASE	535	18,880,294	19,616,624	
E7007	BASE	21	4,436,513	4,609,536	
E7009	BASE	1	232,410	241,474	
E7011	BASE	1	320,519	333,019	
E7023	BASE	18	3,956,172	4,110,463	
E7025	BASE	128	32,509,068	33,776,922	
E7027	BASE	4	1,245,445	1,294,017	
E7029	BASE	1	336,598	349,726	
E7033	BASE	12	3,579,076	3,718,660	
E7035	BASE	1	390,915	406,161	
E7109	BASE	1	415,722	431,935	
E7111	BASE	1	364,748	378,973	
E7113	BASE	1	417,677	433,966	



GOBIERNO DEL ESTADO
DE OAXACA


TABULADOR DE SUELDOS Y SALARIOS Y ANALÍTICO DE PLAZAS 2024

			531	INSTITUTO ESTATAL DE EDUCACIÓN PÚBLICA DE OAXACA	
			Analítico de plazas		
PLAZA / PUESTO	RELACIÓN LABORAL	NÚMERO DE PLAZAS	REMUNERACIONES		
			DESDE	HASTA	
E7123	BASE	18	6,153,017	6,392,984	
E7125	BASE	34	13,750,961	14,287,249	
E7127	BASE	4	1,826,861	1,898,109	
E7129	BASE	2	1,238,025	1,286,308	
E7133	BASE	15	6,423,744	6,674,270	
E7135	BASE	2	1,603,361	1,665,892	
E7147	BASE	1	315,054	327,341	
E7149	BASE	1	329,198	342,037	
E7207	BASE	2	844,382	877,313	
E7209	BASE	4	2,108,632	2,190,868	
E7211	BASE	5	2,520,429	2,618,726	
E7213	BASE	8	5,084,259	5,282,545	
E7215	BASE	4	3,017,963	3,135,663	
E7217	BASE	23	23,920,188	24,853,075	
E7223	BASE	30	13,520,565	14,047,868	
E7225	BASE	60	31,426,281	32,651,906	
E7227	BASE	63	46,075,603	47,872,552	
E7229	BASE	55	51,308,865	53,309,911	
E7233	BASE	61	38,225,054	39,715,831	
E7235	BASE	132	148,646,999	154,444,232	
E7243	BASE	2	770,192	800,230	
E7245	BASE	2	742,623	771,585	
E7247	BASE	1	671,925	698,130	
E7251	BASE	3	1,322,464	1,374,040	
E7305	BASE	3	100,164	104,071	
E7307	BASE	16	1,483,387	1,541,240	
E7309	BASE	11	1,447,797	1,504,261	



GOBIERNO DEL ESTADO
DE OAXACA


TABULADOR DE SUELDOS Y SALARIOS Y ANALÍTICO DE PLAZAS 2024

			531	INSTITUTO ESTATAL DE EDUCACIÓN PÚBLICA DE OAXACA	
			Analítico de plazas		
PLAZA / PUESTO	RELACIÓN LABORAL	NÚMERO DE PLAZAS	REMUNERACIONES		
			DESDE	HASTA	
E7607	BASE	1	264,096	274,396	
E7609	BASE	6	1,477,573	1,535,198	
E7615	BASE	2	891,376	926,139	
E7617	BASE	1	555,962	577,644	
E7709	BASE	1	333,140	346,133	
E7717	BASE	2	1,272,049	1,321,659	
E7807	BASE	1	545,490	566,765	
E7809	BASE	1	524,620	545,080	
E7811	BASE	1	659,786	685,518	
E7813	BASE	3	1,886,379	1,959,948	
E7815	BASE	2	1,564,286	1,625,293	
E7817	BASE	7	8,084,054	8,399,332	
E7905	BASE	1	13,012	13,519	
E8005	BASE	42	33,573,666	34,883,038	
E9007	BASE	30	5,659,464	5,880,184	
E9009	BASE	12	2,552,064	2,651,594	
E9011	BASE	8	1,613,418	1,676,342	
E9013	BASE	7	1,871,132	1,944,107	
E9015	BASE	3	1,468,096	1,525,352	
E9017	BASE	12	5,130,871	5,330,975	
E9207	BASE	6	1,935,359	2,010,838	
E9209	BASE	2	1,245,130	1,293,690	
E9211	BASE	2	814,651	846,423	
E9213	BASE	17	8,202,500	8,522,398	
E9215	BASE	8	6,636,861	6,895,698	
E9217	BASE	29	30,007,568	31,177,863	
E9303	BASE	24	1,863,489	1,936,165	



GOBIERNO DEL ESTADO
DE OAXACA


TABULADOR DE SUELDOS Y SALARIOS Y ANALÍTICO DE PLAZAS 2024

			531	INSTITUTO ESTATAL DE EDUCACIÓN PÚBLICA DE OAXACA	
			Analítico de plazas		
PLAZA / PUESTO	RELACIÓN LABORAL	NÚMERO DE PLAZAS	REMUNERACIONES		
			DESDE	HASTA	
E9305	BASE	37	3,265,781	3,393,147	
JA01004	BASE	87	17,986,286	18,687,751	
JA01005	BASE	31	7,083,778	7,360,045	
JA01007	BASE	29	8,518,273	8,850,485	
JA01008	BASE	14	3,927,112	4,080,269	
JA01009	BASE	31	8,190,646	8,510,081	
JA01024	BASE	1	235,799	244,995	
JA01026	BASE	2	461,633	479,636	
JA01028	BASE	54	12,698,141	13,193,368	
JA04003	BASE	50	12,239,998	12,717,359	
JA08004	BASE	2	476,990	495,593	
JA08005	BASE	1	238,375	247,672	
JA08016	BASE	2	420,117	436,502	
JA08026	BASE	20	4,811,142	4,998,777	
JA08029	BASE	148	29,958,086	31,126,452	
JP01002	BASE	2	437,101	454,148	
JP07537	BASE	6	1,870,179	1,943,116	
JP07540	BASE	19	5,947,215	6,179,157	
JP07541	BASE	23	8,390,449	8,717,677	
JP07542	BASE	108	43,264,503	44,951,818	
JS06008	BASE	4	879,712	914,020	
JS06009	BASE	4	882,808	917,237	
JS07002	BASE	3	765,689	795,551	
JS08012	BASE	1	280,474	291,413	
JS08013	BASE	13	3,125,094	3,246,972	
P02802	BASE	8	1,511,865	1,570,827	
P03802	BASE	8	1,633,459	1,697,164	



GOBIERNO DEL ESTADO
DE OAXACA


TABULADOR DE SUELDOS Y SALARIOS Y ANALÍTICO DE PLAZAS 2024


			531	INSTITUTO ESTATAL DE EDUCACIÓN PÚBLICA DE OAXACA	
			Analítico de plazas		
PLAZA / PUESTO	RELACIÓN LABORAL	NÚMERO DE PLAZAS	REMUNERACIONES		
			DESDE	HASTA	
P04803	BASE	18	3,674,397	3,817,699	
P05005	BASE	11	3,411,074	3,544,106	
P05010	BASE	3	718,628	746,655	
S01803	BASE	381	74,385,748	77,286,792	
S01804	BASE	3	587,695	610,615	
S01807	BASE	67	13,723,411	14,258,624	
S01808	BASE	5	992,957	1,031,682	
S01811	BASE	1	196,636	204,305	
S01813	BASE	2366	474,604,484	493,114,058	
S02803	BASE	2	392,591	407,902	
S02805	BASE	217	43,392,631	45,084,944	
S02810	BASE	2	406,355	422,203	
S03802	BASE	3	525,139	545,619	
S05805	BASE	787	156,826,177	162,942,398	
S05806	BASE	1665	335,293,344	348,369,785	
S08802	BASE	1	224,075	232,814	
S10802	BASE	1	197,378	205,076	
T03803	BASE	9	1,818,965	1,889,905	
T03804	BASE	47	9,501,970	9,872,547	
T05010	BASE	1	218,846	227,381	
T05808	BASE	1	202,118	210,000	
T06007	BASE	32	12,454,245	12,939,960	
T06803	BASE	1341	270,599,162	281,152,530	
T06806	BASE	1	200,460	208,278	
T14805	BASE	1	198,027	205,750	
T14807	BASE	25	4,925,972	5,118,084	
T16803	BASE	1	195,721	203,354	



GOBIERNO DEL ESTADO
DE OAXACA

TABULADOR DE SUELDOS Y SALARIOS Y ANALÍTICO DE PLAZAS 2024


			531	INSTITUTO ESTATAL DE EDUCACIÓN PÚBLICA DE OAXACA	
			Analítico de plazas		
PLAZA / PUESTO	RELACIÓN LABORAL	NÚMERO DE PLAZAS	REMUNERACIONES		
			DESDE	HASTA	
T17804	BASE	17	3,394,359	3,526,739	
T18817	BASE	1	196,257	203,911	
T22818	BASE	131	27,211,056	28,272,287	
T26803	BASE	39	7,716,084	8,017,011	
T26805	BASE	1	196,170	203,820	

				535	INSTITUTO TECNOLÓGICO SUPERIOR DE SAN MIGUEL EL GRANDE						
				Tabulador de Sueldos							
PLAZA / PUESTO	RELACIÓN LABORAL	NIVEL	TOTAL DE PERCEPCIONES	PERCEPCIONES ORDINARIAS					OBLIGACIONES		
				SUELDO	DESPENSA	COMPENSACIÓN FIJA GARANTIZADA	OTRAS PRESTACIONES SOCIALES Y ECONÓMICAS	REMUNERACIONES ANUALES	PERCEPCIONES EXTRAORDINARIAS	DE CARÁCTER FISCAL	DE SEGURIDAD SOCIAL
MANDOS MEDIOS Y SUPERIORES											
DIRECTOR	MMyS	22B	652,877.69	541,339.80	16,566.00	-	-	94,971.89	-	-	119,577.36
SUBDIRECTOR DE ÁREA	MMyS	19A	508,556.17	418,558.80	16,566.00	-	-	73,431.37	-	-	94,143.72
JEFE DE DIVISION	MMyS	18A	441,789.61	361,757.40	16,566.00	-	-	63,466.21	-	-	82,377.24
JEFE DE DEPTO	MMyS	17A	318,032.85	256,471.80	16,566.00	-	-	44,995.05	-	-	60,567.54
CONTRATO											



GOBIERNO DEL ESTADO
DE OAXACA


TABULADOR DE SUELDOS Y SALARIOS Y ANALÍTICO DE PLAZAS 2024


				535		INSTITUTO TECNOLÓGICO SUPERIOR DE SAN MIGUEL EL GRANDE					
				Tabulador de Sueldos							
PLAZA / PUESTO	RELACIÓN LABORAL	NIVEL	TOTAL DE PERCEPCIONES	PERCEPCIONES ORDINARIAS						OBLIGACIONES	
				SUELDO	DESPENSA	COMPENSACIÓN FIJA GARANTIZADA	OTRAS PRESTACIONES SOCIALES Y ECONÓMICAS	REMUNERACIONES ANUALES	PERCEPCIONES EXTRAORDINARIAS	DE CARÁCTER FISCAL	DE SEGURIDAD SOCIAL
INGENIERO EN SISTEMAS	CONTRATO	16	169,737.72	128,183.40	16,566.00	-	-	22,488.32	2,500.00	-	33,992.58
TECNICO ESPECIALIZADO	CONTRATO	14	152,999.16	116,070.00	16,566.00	-	-	20,363.16	-	-	31,160.34
COORDINADOR DE PROMOCIONES	CONTRATO	13	148,879.56	110,438.40	16,566.00	-	-	19,375.16	2,500.00	-	31,160.34
ANALISTA ESPECIALIZADO	CONTRATO	13	146,379.56	110,438.40	16,566.00	-	-	19,375.16	-	-	31,160.34
MEDICO GENERAL	CONTRATO	13	148,879.56	110,438.40	16,566.00	-	-	19,375.16	2,500.00	-	31,160.34
PSICOLOGO	CONTRATO	13	146,379.56	110,438.40	16,566.00	-	-	19,375.16	-	-	31,160.34
JEFE DE OFICINA	CONTRATO	12	156,912.59	105,106.80	16,566.00	-	-	18,439.79	16,800.00	-	28,836.36
PROGRAMADOR	CONTRATO	12	140,112.59	105,106.80	16,566.00	-	-	18,439.79	-	-	28,836.36
SECRETARIA DE DIRECTOR GENERAL	CONTRATO	12	142,612.59	105,106.80	16,566.00	-	-	18,439.79	2,500.00	-	28,836.36
ANALISTA TECNICO	CONTRATO	10	131,126.67	95,335.20	16,566.00	-	-	16,725.47	2,500.00	-	26,845.80
SECRETARIA DE SUBDIRECTOR	CONTRATO	8	120,572.41	86,356.20	16,566.00	-	-	15,150.21	2,500.00	-	25,011.42
CAPTURISTA	CONTRATO	7	146,724.28	82,146.60	16,566.00	-	-	14,411.68	33,600.00	-	24,213.48
CHOFER DE DIRECTOR	CONTRATO	7	113,124.28	82,146.60	16,566.00	-	-	14,411.68	-	-	24,213.48
LABORATORISTA	CONTRATO	6	125,285.77	78,200.40	16,566.00	-	-	13,719.37	16,800.00	-	23,465.46
SECRETARIA DE JEFE DE DEPARTAMENTO	CONTRATO	5	137,751.93	74,513.40	16,566.00	-	-	13,072.53	33,600.00	-	22,655.70
BIBLIOTECARIO	CONTRATO	4	102,543.06	71,017.80	16,566.00	-	-	12,459.26	2,500.00	-	21,997.86
TECNICO EN MANTENIMIENTO	CONTRATO	4	100,043.06	71,017.80	16,566.00	-	-	12,459.26	-	-	21,997.86
ALMACENISTA	CONTRATO	3	115,654.54	67,879.80	16,566.00	-	-	11,908.74	19,300.00	-	21,407.88



GOBIERNO DEL ESTADO
DE OAXACA

TABULADOR DE SUELDOS Y SALARIOS Y ANALÍTICO DE PLAZAS 2024


				535		INSTITUTO TECNOLÓGICO SUPERIOR DE SAN MIGUEL EL GRANDE					
				Tabulador de Sueldos							
PLAZA / PUESTO	RELACIÓN LABORAL	NIVEL	TOTAL DE PERCEPCIONES	PERCEPCIONES ORDINARIAS						OBLIGACIONES	
				SUELDO	DESPENSA	COMPENSACIÓN FIJA GARANTIZADA	OTRAS PRESTACIONES SOCIALES Y ECONÓMICAS	REMUNERACIONES ANUALES	PERCEPCIONES EXTRAORDINARIAS	DE CARÁCTER FISCAL	DE SEGURIDAD SOCIAL
AUXILIAR ADMINISTRATIVO	CONTRATO	3	96,354.54	67,879.80	16,566.00	-	-	11,908.74	-	-	21,407.88
INTENDENTE	CONTRATO	3	98,854.54	67,879.80	16,566.00	-	-	11,908.74	2,500.00	-	21,407.88
CHOFER	CONTRATO	3	96,354.54	67,879.80	16,566.00	-	-	11,908.74	-	-	21,407.88
VIGILANTE	CONTRATO	1	90,598.18	62,982.60	16,566.00	-	-	11,049.58	-	-	20,626.74
PROFESOR TITULAR " A "	CONTRATO	E13013	357,392.80	279,414.00	16,566.00	-	-	49,020.00	2,500.00	-	67,778.88
PROFESOR ASOCIADO " A "	CONTRATO	E13010	266,701.73	192,378.00	16,566.00	-	-	33,750.53	16,800.00	-	48,781.98
PROFESOR ASOCIADO " B "	CONTRATO	E13011	280,828.82	215,724.60	16,566.00	-	-	37,846.42	2,500.00	-	53,822.58
PROFESOR ASOCIADO " C "	CONTRATO	E13012	328,953.07	241,699.80	16,566.00	-	-	42,403.47	19,300.00	-	59,367.18
PROFESOR ASIGNATURA " A " (H/S/M)	CONTRATO	E13001	2,079,091.84	1,586,520.00	134,550.00	-	-	278,336.84	5,000.00	-	557,429.10
PROFESOR ASIGNATURA " B " (H/S/M)	CONTRATO	E13002	3,518,234.11	2,671,488.00	198,720.00	-	-	468,682.11	60,400.00	-	1,143,353.28

				535		INSTITUTO TECNOLÓGICO SUPERIOR DE SAN MIGUEL EL GRANDE	
				Analítico de plazas			
PLAZA / PUESTO	RELACIÓN LABORAL	NÚMERO DE PLAZAS	REMUNERACIONES				
			DESDE	HASTA			
MANDOS MEDIOS Y SUPERIORES							



GOBIERNO DEL ESTADO
DE OAXACA


TABULADOR DE SUELDOS Y SALARIOS Y ANALÍTICO DE PLAZAS 2024


			535	INSTITUTO TECNOLÓGICO SUPERIOR DE SAN MIGUEL EL GRANDE	
			Analítico de plazas		
PLAZA / PUESTO	RELACIÓN LABORAL	NÚMERO DE PLAZAS	REMUNERACIONES		
			DESDE	HASTA	
DIRECTOR	MMyS	1	652,878	652,878	
SUBDIRECTOR DE ÁREA	MMyS	3	508,556	508,556	
JEFE DE DIVISION	MMyS	4	441,790	441,790	
JEFE DE DEPTO	MMyS	8	318,033	318,033	
CONTRATO					
INGENIERO EN SISTEMAS	CONTRATO	1	169,738	169,738	
TECNICO ESPECIALIZADO	CONTRATO	2	152,999	152,999	
COORDINADOR DE PROMOCIONES	CONTRATO	1	148,880	148,880	
ANALISTA ESPECIALIZADO	CONTRATO	2	146,380	146,380	
MEDICO GENERAL	CONTRATO	1	148,880	148,880	
PSICOLOGO	CONTRATO	2	146,380	146,380	
JEFE DE OFICINA	CONTRATO	2	156,913	156,913	
PROGRAMADOR	CONTRATO	2	140,113	140,113	
SECRETARIA DE DIRECTOR GENERAL	CONTRATO	1	142,613	142,613	
ANALISTA TECNICO	CONTRATO	3	131,127	131,127	
SECRETARIA DE SUBDIRECTOR	CONTRATO	3	120,572	120,572	
CAPTURISTA	CONTRATO	4	146,724	146,724	
CHOFER DE DIRECTOR	CONTRATO	1	113,124	113,124	
LABORATORISTA	CONTRATO	5	125,286	125,286	
SECRETARIA DE JEFE DE DEPARTAMENTO	CONTRATO	5	137,752	137,752	
BIBLIOTECARIO	CONTRATO	1	102,543	102,543	
TECNICO EN MANTENIMIENTO	CONTRATO	3	100,043	100,043	
ALMACENISTA	CONTRATO	2	115,655	115,655	
AUXILIAR ADMINISTRATIVO	CONTRATO	1	96,355	96,355	
INTENDENTE	CONTRATO	4	98,855	98,855	
CHOFER	CONTRATO	1	96,355	96,355	
VIGILANTE	CONTRATO	4	90,598	90,598	



GOBIERNO DEL ESTADO
DE OAXACA

TABULADOR DE SUELDOS Y SALARIOS Y ANALÍTICO DE PLAZAS 2024


			535	INSTITUTO TECNOLÓGICO SUPERIOR DE SAN MIGUEL EL GRANDE	
			Analítico de plazas		
PLAZA / PUESTO	RELACIÓN LABORAL	NÚMERO DE PLAZAS	REMUNERACIONES		
			DESDE	HASTA	
PROFESOR TITULAR " A "	CONTRATO	1	357,393	357,393	
PROFESOR ASOCIADO " A "	CONTRATO	5	266,702	266,702	
PROFESOR ASOCIADO " B "	CONTRATO	3	280,829	280,829	
PROFESOR ASOCIADO " C "	CONTRATO	3	328,953	328,953	
PROFESOR ASIGNATURA " A " (H/S/M)	CONTRATO	325 HRAS	2,079,092	2,079,092	
PROFESOR ASIGNATURA " B " (H/S/M)	CONTRATO	480 HRAS	3,518,234	3,518,234	

				536	INSTITUTO TECNOLÓGICO SUPERIOR DE TEPOSCOLULA						
				Tabulador de Sueldos							
PLAZA / PUESTO	RELACIÓN LABORAL	NIVEL	TOTAL DE PERCEPCIONES	PERCEPCIONES ORDINARIAS					OBLIGACIONES		
				SUELDO	DESPENSA	COMPENSACIÓN FIJA GARANTIZADA	OTRAS PRESTACIONES SOCIALES Y ECONÓMICAS	REMUNERACIONES ANUALES	PERCEPCIONES EXTRAORDINARIAS	DE CARÁCTER FISCAL	DE SEGURIDAD SOCIAL
DIRECTOR GENERAL	MANDOS MEDIOS Y SUPERIORES	N/A	661,661.99	548,857.80	16,566.00			96,238.19	19,352.88	16,675.46	
SUBDIRECTOR DE AREA	MANDOS MEDIOS Y SUPERIORES	N/A	515,347.35	424,370.90	16,566.00			74,410.45	14,963.44	12,790.25	
JEFE DE DIVISIÓN	MANDOS MEDIOS Y SUPERIORES	N/A	447,659.63	366,781.20	16,566.00			64,312.43	12,932.81	10,992.93	
JEFE DE DEPARTAMENTO	MANDOS MEDIOS Y SUPERIORES	N/A	322,194.29	260,033.30	16,566.00			45,594.99	9,168.85	7,661.27	
INGENIERO EN SISTEMAS	CONTRATO	16	169,316.06	129,961.90	16,566.00			22,788.16	4,582.50	3,784.27	
TÉCNICO ESPECIALIZADO	CONTRATO	14	154,883.97	117,683.30	16,566.00			20,634.67	4,149.54	3,383.81	
COORDINADOR DE PROMOCIONES	CONTRATO	13	148,170.54	111,971.05	16,566.00			19,633.49	3,948.14	3,197.51	



GOBIERNO DEL ESTADO
DE OAXACA


TABULADOR DE SUELDOS Y SALARIOS Y ANALÍTICO DE PLAZAS 2024

				536	INSTITUTO TECNOLÓGICO SUPERIOR DE TEPOSCOLULA						
				Tabulador de Sueldos							
PLAZA / PUESTO	RELACIÓN LABORAL	NIVEL	TOTAL DE PERCEPCIONES	PERCEPCIONES ORDINARIAS					PERCEPCIONES EXTRAORDINARIAS	OBLIGACIONES	
				SUELDO	DESPENSA	COMPENSACIÓN FIJA GARANTIZADA	OTRAS PRESTACIONES SOCIALES Y ECONÓMICAS	REMUNERACIONES ANUALES		DE CARÁCTER FISCAL	DE SEGURIDAD SOCIAL
ANALISTA ESPECIALIZADO	CONTRATO	13	148,170.55	111,971.05	16,566.00			19,633.50		3,948.14	3,197.51
MÉDICO GENERAL	CONTRATO	13	148,170.54	111,971.05	16,566.00			19,633.49		3,948.14	3,197.51
PSICOLOGO	CONTRATO	13	148,170.55	111,971.05	16,566.00			19,633.50		3,948.14	3,197.51
JEFE DE OFICINA	CONTRATO	12	141,817.06	106,565.40	16,566.00			18,685.66		3,757.53	3,021.20
PROGRAMADOR	CONTRATO	12	141,817.05	106,565.40	16,566.00			18,685.65		3,757.53	3,021.20
SECRETARIA DE DIRECTOR GENERAL	CONTRATO	12	141,817.05	106,565.40	16,566.00			18,685.65		3,757.53	3,021.20
ANALISTA TECNICO	CONTRATO	10	130,173.78	96,659.30	16,566.00			16,948.48		3,408.23	2,698.12
SECRETARIA DE SUBDIRECTOR	CONTRATO	8	119,474.41	87,556.20	16,566.00			15,352.21		3,087.25	2,443.99
CAPTURISTA	CONTRATO	7	114,455.54	83,285.70	16,566.00			14,603.84		2,936.69	2,324.78
CHOFER DE DIRECTOR	CONTRATO	7	114,455.54	83,285.70	16,566.00			14,603.84		2,936.69	2,324.78
LABORATORISTA	CONTRATO	6	109,753.59	79,285.30	16,566.00			13,902.29		2,795.63	2,213.12
SECRETARIA DE JEFE DE DEPARTAMENTO	CONTRATO	5	105,360.53	75,547.70	16,566.00			13,246.83		2,663.84	2,108.79
BIBLIOTECARIO	CONTRATO	4	101,194.94	72,003.55	16,566.00			12,625.39		2,538.87	2,009.86
TÉCNICO EN MANTENIMIENTO	CONTRATO	4	101,194.94	72,003.55	16,566.00			12,625.39		2,538.87	2,009.86
ALMACENISTA	CONTRATO	3	97,454.27	68,820.75	16,566.00			12,067.52		2,426.65	1,921.02
INTENDENTE	CONTRATO	3	97,454.27	68,820.75	16,566.00			12,067.52		2,426.65	1,921.02
VIGILANTE	CONTRATO	1	91,619.66	63,856.75	16,566.00			11,196.91		2,251.61	1,782.46
PROFESOR ASOCIADO A	CONTRATO	N/A	253,022.44	195,048.70	16,566.00			34,200.54	7,207.20	6,877.48	5,907.05



GOBIERNO DEL ESTADO
DE OAXACA


TABULADOR DE SUELDOS Y SALARIOS Y ANALÍTICO DE PLAZAS 2024

				536	INSTITUTO TECNOLÓGICO SUPERIOR DE TEPOSCOLULA							
				Tabulador de Sueldos								
PLAZA / PUESTO	RELACIÓN LABORAL	NIVEL	TOTAL DE PERCEPCIONES	PERCEPCIONES ORDINARIAS						OBLIGACIONES		
				SUELDO	DESPENSA	COMPENSACIÓN FIJA GARANTIZADA	OTRAS PRESTACIONES SOCIALES Y ECONÓMICAS	REMUNERACIONES ANUALES	PERCEPCIONES EXTRAORDINARIAS	DE CARÁCTER FISCAL	DE SEGURIDAD SOCIAL	
PROFESOR ASOCIADO B	CONTRATO	N/A	281,827.79	218,718.95	16,566.00			38,351.04	8,191.80	7,712.10	6,679.04	
PROFESOR ASIGNATURA A	CONTRATO	N/A	5,393,001.60	4,157,496.00	347,760.00			728,985.60	158,760.00	146,594.45	135,140.58	
PROFESOR ASIGNATURA B	CONTRATO	N/A	2,900,856.00	2,257,160.00	165,600.00			395,776.00	82,320.00	79,588.08	73,161.93	



GOBIERNO DEL ESTADO
DE OAXACA


TABULADOR DE SUELDOS Y SALARIOS Y ANALÍTICO DE PLAZAS 2024


		536	INSTITUTO TECNOLÓGICO SUPERIOR DE TEPOSCOLULA	
			Analítico de plazas	
PLAZA / PUESTO	RELACIÓN LABORAL	NÚMERO DE PLAZAS	REMUNERACIONES	
			DESDE	HASTA
DIRECTOR GENERAL		1	661,661.99	661,661.99
SUBDIRECTOR DE ÁREA		3	515,347.35	515,347.35
JEFE DE DIVISIÓN		5	447,659.63	447,659.63
JEFE DE DEPARTAMENTO		8	322,194.29	322,194.29
INGENIERO EN SISTEMAS		1	169,316.06	169,316.06
TÉCNICO ESPECIALIZADO		2	154,883.97	154,883.97
COORDINADOR DE PROMOCIONES		1	148,170.54	148,170.54
ANALISTA ESPECIALIZADO		2	148,170.55	148,170.55
MÉDICO GENERAL		1	148,170.54	148,170.54
PSICOLOGO		2	148,170.55	148,170.55
JEFE DE OFICINA		2	141,817.06	141,817.06
PROGRAMADOR		1	141,817.05	141,817.05
SECRETARIA DE DIRECTOR GENERAL		1	141,817.05	141,817.05
ANALISTA TECNICO		3	130,173.78	130,173.78
SECRETARIA DE SUBDIRECTOR		3	119,474.41	119,474.41
CAPTURISTA		4	114,455.54	114,455.54
CHOFER DE DIRECTOR		1	114,455.54	114,455.54
LABORATORISTA		4	109,753.59	109,753.59
SECRETARIA DE JEFE DE DEPARTAMENTO		5	105,360.53	105,360.53
BOBLIOTECARIO		2	101,194.94	101,194.94
TÉCNICO EN MANTENIMIENTO		2	101,194.94	101,194.94
ALMACENISTA		1	97,454.27	97,454.27
INTENDENTE		4	97,454.27	97,454.27
VIGILANTE		3	91,619.66	91,619.66
PROFESOR ASOCIADO "A"		2	253,022.44	253,022.44



GOBIERNO DEL ESTADO
DE OAXACA

TABULADOR DE SUELDOS Y SALARIOS Y ANALÍTICO DE PLAZAS 2024


			536	INSTITUTO TECNOLÓGICO SUPERIOR DE TEPOSCOLULA	
			Analítico de plazas		
PLAZA / PUESTO	RELACIÓN LABORAL	NÚMERO DE PLAZAS	REMUNERACIONES		
			DESDE	HASTA	
PROFESOR ASOCIADO "B"		2	281,827.79		281,827.79
PROFESOR ASIGNATURA "A"		840 HRS	5,393,001.60		5,393,001.60
PROFESOR ASIGNATURA "B"		400 HRS	2,900,856.00		2,900,856.00

				538	NOVAUNIVERSITAS						
				Tabulador de Sueldos							
PLAZA / PUESTO	RELACIÓN LABORAL	NIVEL	TOTAL DE PERCEPCIONES	PERCEPCIONES ORDINARIAS					PERCEPCIONES EXTRAORDINARIAS	OBLIGACIONES	
				SUELDO	DESPENSA	COMPENSACIÓN FIJA GARANTIZADA	OTRAS PRESTACIONES SOCIALES Y ECONÓMICAS	REMUNERACIONES ANUALES		DE CARÁCTER FISCAL	DE SEGURIDAD SOCIAL
Rector (1)	Mandos Medios y Superiores	N/A	-	-	-	-	-	-	-	-	-
Vice- Rector	Mandos Medios y Superiores	N/A	793,153.45	614,740.92	4,824.00		112,702.30	60,886.23	-	22,113.04	126,558.93
Vice- Rector	Mandos Medios y Superiores	N/A	793,153.45	614,740.92	4,824.00		112,702.30	60,886.23	-	22,113.04	126,558.93
Abogado General	Mandos Medios y Superiores	N/A	520,761.55	402,329.16	4,824.00		73,760.22	39,848.18	-	14,472.31	85,162.11
Auditor Interno	Mandos Medios y Superiores	N/A	401,631.16	309,431.04	4,824.00		56,728.92	30,647.20	-	11,130.64	67,057.24



GOBIERNO DEL ESTADO
DE OAXACA


TABULADOR DE SUELDOS Y SALARIOS Y ANALÍTICO DE PLAZAS 2024

				538		NOVAUNIVERSITAS					
				Tabulador de Sueldos							
PLAZA / PUESTO	RELACIÓN LABORAL	NIVEL	TOTAL DE PERCEPCIONES	PERCEPCIONES ORDINARIAS					PERCEPCIONES EXTRAORDINARIAS	OBLIGACIONES	
				SUELDO	DESPENSA	COMPENSACIÓN FIJA GARANTIZADA	OTRAS PRESTACIONES SOCIALES Y ECONÓMICAS	REMUNERACIONES ANUALES		DE CARÁCTER FISCAL	DE SEGURIDAD SOCIAL
Srio Part Rector	Mandos Medios y Superiores	N/A	401,631.16	309,431.04	4,824.00		56,728.92	30,647.20	-	11,130.64	67,057.24
Jefe de Dpto "C"	Mandos Medios y Superiores	N/A	478,125.81	369,081.72	4,824.00		67,664.86	36,555.23	-	13,276.35	78,682.53
Jefe de Dpto "C"	Mandos Medios y Superiores	N/A	478,125.81	369,081.72	4,824.00		67,664.86	36,555.23	-	13,276.35	78,682.53
Jefe de Dpto "B"	Mandos Medios y Superiores	N/A	401,631.16	309,431.04	4,824.00		56,728.92	30,647.20	-	11,130.64	67,057.24
Jefe de Dpto "B"	Mandos Medios y Superiores	N/A	401,631.16	309,431.04	4,824.00		56,728.92	30,647.20	-	11,130.64	67,057.24
Jefe de Dpto "B"	Mandos Medios y Superiores	N/A	401,631.16	309,431.04	4,824.00		56,728.92	30,647.20	-	11,130.64	67,057.24
Jefe de Dpto "B"	Mandos Medios y Superiores	N/A	401,631.16	309,431.04	4,824.00		56,728.92	30,647.20	-	11,130.64	67,057.24
Jefe de Dpto "B"	Mandos Medios y Superiores	N/A	401,631.16	309,431.04	4,824.00		56,728.92	30,647.20	-	11,130.64	67,057.24
Jefe de Dpto "B"	Mandos Medios y Superiores	N/A	401,631.16	309,431.04	4,824.00		56,728.92	30,647.20	-	11,130.64	67,057.24
Jefe de Dpto "B"	Mandos Medios y Superiores	N/A	401,631.16	309,431.04	4,824.00		56,728.92	30,647.20	-	11,130.64	67,057.24
Jefe de Dpto "A"	Mandos Medios y Superiores	N/A	362,928.57	279,250.68	4,824.00		51,195.87	27,658.03	-	10,045.01	61,175.40
Jefe de Dpto "A"	Mandos Medios y Superiores	N/A	362,928.57	279,250.68	4,824.00		51,195.87	27,658.03	-	10,045.01	61,175.40



GOBIERNO DEL ESTADO
DE OAXACA


TABULADOR DE SUELDOS Y SALARIOS Y ANALÍTICO DE PLAZAS 2024

				538		NOVAUNIVERSITAS					
				Tabulador de Sueldos							
PLAZA / PUESTO	RELACIÓN LABORAL	NIVEL	TOTAL DE PERCEPCIONES	PERCEPCIONES ORDINARIAS					PERCEPCIONES EXTRAORDINARIAS	OBLIGACIONES	
				SUELDO	DESPENSA	COMPENSACIÓN FIJA GARANTIZADA	OTRAS PRESTACIONES SOCIALES Y ECONÓMICAS	REMUNERACIONES ANUALES		DE CARÁCTER FISCAL	DE SEGURIDAD SOCIAL
Jefe de Área "C"	Confianza	N/A	301,931.86	231,685.32	4,824.00		42,475.56	22,946.98	-	8,334.02	51,905.41
Jefe de Área "C"	Confianza	N/A	301,931.86	231,685.32	4,824.00		42,475.56	22,946.98	-	8,334.02	51,905.41
Jefe de Área "C"	Confianza	N/A	301,931.86	231,685.32	4,824.00		42,475.56	22,946.98	-	8,334.02	51,905.41
Jefe de Área "C"	Confianza	N/A	301,931.86	231,685.32	4,824.00		42,475.56	22,946.98	-	8,334.02	51,905.41
Jefe de Área "C"	Confianza	N/A	301,931.86	231,685.32	4,824.00		42,475.56	22,946.98	-	8,334.02	51,905.41
Jefe de Área "C"	Confianza	N/A	301,931.86	231,685.32	4,824.00		42,475.56	22,946.98	-	8,334.02	51,905.41
Jefe de Área "C"	Confianza	N/A	301,931.86	231,685.32	4,824.00		42,475.56	22,946.98	-	8,334.02	51,905.41
Jefe de Área "C"	Confianza	N/A	301,931.86	231,685.32	4,824.00		42,475.56	22,946.98	-	8,334.02	51,905.41
Jefe de Área "C"	Confianza	N/A	301,931.86	231,685.32	4,824.00		42,475.56	22,946.98	-	8,334.02	51,905.41
Jefe de Área "C"	Confianza	N/A	301,931.86	231,685.32	4,824.00		42,475.56	22,946.98	-	8,334.02	51,905.41
Jefe de Área "C"	Confianza	N/A	301,931.86	231,685.32	4,824.00		42,475.56	22,946.98	-	8,334.02	51,905.41
Jefe de Área "C"	Confianza	N/A	301,931.86	231,685.32	4,824.00		42,475.56	22,946.98	-	8,334.02	51,905.41
Jefe de Área "C"	Confianza	N/A	301,931.86	231,685.32	4,824.00		42,475.56	22,946.98	-	8,334.02	51,905.41
Jefe de Área "B"	Confianza	N/A	277,854.21	212,909.52	4,824.00		39,033.34	21,087.35	-	7,658.63	48,246.21
Jefe de Área "A"	Confianza	N/A	204,250.77	155,513.40	4,824.00		28,510.74	15,402.63	-	5,594.02	37,060.31
Titular "C"	Base	N/A	826,937.25	641,085.60	4,824.00		117,532.15	63,495.50	-	23,060.69	131,693.23
Titular "B"	Base	N/A	707,750.54	548,143.56	4,824.00		100,492.81	54,290.18	-	19,717.44	113,579.80
Titular "A"	Base	N/A	556,005.03	429,812.10	4,824.00		78,798.74	42,570.19	-	15,460.90	90,518.24



GOBIERNO DEL ESTADO
DE OAXACA


TABULADOR DE SUELDOS Y SALARIOS Y ANALÍTICO DE PLAZAS 2024

				538		NOVAUNIVERSITAS					
				Tabulador de Sueldos							
PLAZA / PUESTO	RELACIÓN LABORAL	NIVEL	TOTAL DE PERCEPCIONES	PERCEPCIONES ORDINARIAS					PERCEPCIONES EXTRAORDINARIAS	OBLIGACIONES	
				SUELDO	DESPENSA	COMPENSACIÓN FIJA GARANTIZADA	OTRAS PRESTACIONES SOCIALES Y ECONÓMICAS	REMUNERACIONES ANUALES		DE CARÁCTER FISCAL	DE SEGURIDAD SOCIAL
Titular "A"	Base	N/A	556,005.03	429,812.10	4,824.00		78,798.74	42,570.19	-	15,460.90	90,518.24
Titular "A"	Base	N/A	556,005.03	429,812.10	4,824.00		78,798.74	42,570.19	-	15,460.90	90,518.24
Titular "A"	Base	N/A	556,005.03	429,812.10	4,824.00		78,798.74	42,570.19	-	15,460.90	90,518.24
Asociado "C"	Base	N/A	465,082.58	358,910.58	4,824.00		65,800.16	35,547.84	-	12,910.48	76,700.28
Asociado "C"	Base	N/A	465,082.58	358,910.58	4,824.00		65,800.16	35,547.84	-	12,910.48	76,700.28
Asociado "C"	Base	N/A	465,082.58	358,910.58	4,824.00		65,800.16	35,547.84	-	12,910.48	76,700.28
Asociado "C"	Base	N/A	465,082.58	358,910.58	4,824.00		65,800.16	35,547.84	-	12,910.48	76,700.28
Asociado "C"	Base	N/A	465,082.58	358,910.58	4,824.00		65,800.16	35,547.84	-	12,910.48	76,700.28
Asociado "C"	Base	N/A	465,082.58	358,910.58	4,824.00		65,800.16	35,547.84	-	12,910.48	76,700.28
Asociado "C"	Base	N/A	465,082.58	358,910.58	4,824.00		65,800.16	35,547.84	-	12,910.48	76,700.28
Asociado "C"	Contrato	N/A	465,082.58	358,910.58	4,824.00		65,800.16	35,547.84	-	12,910.48	76,700.28
Asociado "C"	Contrato	N/A	465,082.58	358,910.58	4,824.00		65,800.16	35,547.84	-	12,910.48	76,700.28
Asociado "C" (Jefe de Carrera)	Contrato	N/A	498,070.16	358,910.58	4,824.00	32,987.58	65,800.16	35,547.84	-	13,900.11	76,700.28
Asociado "C"	Contrato	N/A	465,082.58	358,910.58	4,824.00		65,800.16	35,547.84	-	12,910.48	76,700.28
Asociado "C"	Contrato	N/A	465,082.58	358,910.58	4,824.00		65,800.16	35,547.84	-	12,910.48	76,700.28
Asociado "C"	Contrato	N/A	465,082.58	358,910.58	4,824.00		65,800.16	35,547.84	-	12,910.48	76,700.28
Asociado "C"	Contrato	N/A	465,082.58	358,910.58	4,824.00		65,800.16	35,547.84	-	12,910.48	76,700.28
Asociado "C"	Contrato	N/A	465,082.58	358,910.58	4,824.00		65,800.16	35,547.84	-	12,910.48	76,700.28
Asociado "C"	Contrato	N/A	465,082.58	358,910.58	4,824.00		65,800.16	35,547.84	-	12,910.48	76,700.28



GOBIERNO DEL ESTADO
DE OAXACA


TABULADOR DE SUELDOS Y SALARIOS Y ANALÍTICO DE PLAZAS 2024

				538		NOVAUNIVERSITAS					
				Tabulador de Sueldos							
PLAZA / PUESTO	RELACIÓN LABORAL	NIVEL	TOTAL DE PERCEPCIONES	PERCEPCIONES ORDINARIAS					PERCEPCIONES EXTRAORDINARIAS	OBLIGACIONES	
				SUELDO	DESPENSA	COMPENSACIÓN FIJA GARANTIZADA	OTRAS PRESTACIONES SOCIALES Y ECONÓMICAS	REMUNERACIONES ANUALES		DE CARÁCTER FISCAL	DE SEGURIDAD SOCIAL
Asociado "C"	Contrato	N/A	429,191.52	358,910.58	4,824.00		29,909.10	35,547.84	-	11,833.75	70,867.99
Asociado "B"	Base	N/A	374,080.32	287,946.84	4,824.00		52,790.15	28,519.33	-	10,357.83	62,870.19
Asociado "B"	Base	N/A	374,080.32	287,946.84	4,824.00		52,790.15	28,519.33	-	10,357.83	62,870.19
Asociado "B" (Jefatura de carrera)	Base	N/A	407,067.90	287,946.84	4,824.00	32,987.58	52,790.15	28,519.33	-	11,347.45	62,870.19
Asociado "B"	Base	N/A	374,080.32	287,946.84	4,824.00		52,790.15	28,519.33	-	10,357.83	62,870.19
Asociado "B"	Base	N/A	374,080.32	287,946.84	4,824.00		52,790.15	28,519.33	-	10,357.83	62,870.19
Asociado "B"	Base	N/A	374,080.32	287,946.84	4,824.00		52,790.15	28,519.33	-	10,357.83	62,870.19
Asociado "B"	Contrato	N/A	374,080.32	287,946.84	4,824.00		52,790.15	28,519.33	-	10,357.83	62,870.19
Asociado "B"	Contrato	N/A	374,080.32	287,946.84	4,824.00		52,790.15	28,519.33	-	10,357.83	62,870.19
Asociado "B" (Jefatura de carrera)	Contrato	N/A	407,067.90	287,946.84	4,824.00	32,987.58	52,790.15	28,519.33	-	11,347.45	62,870.19
Asociado "B"	Contrato	N/A	374,080.32	287,946.84	4,824.00		52,790.15	28,519.33	-	10,357.83	62,870.19
Asociado "B"	Contrato	N/A	374,080.32	287,946.84	4,824.00		52,790.15	28,519.33	-	10,357.83	62,870.19
Asociado "B"	Contrato	N/A	374,080.32	287,946.84	4,824.00		52,790.15	28,519.33	-	10,357.83	62,870.19
Asociado "B"	Contrato	N/A	374,080.32	287,946.84	4,824.00		52,790.15	28,519.33	-	10,357.83	62,870.19
Asociado "B"	Contrato	N/A	374,080.32	287,946.84	4,824.00		52,790.15	28,519.33	-	10,357.83	62,870.19
Asociado "B"	Contrato	N/A	374,080.32	287,946.84	4,824.00		52,790.15	28,519.33	-	10,357.83	62,870.19
Asociado "B"	Contrato	N/A	374,080.32	287,946.84	4,824.00		52,790.15	28,519.33	-	10,357.83	62,870.19
Asociado "B"	Contrato	N/A	374,080.32	287,946.84	4,824.00		52,790.15	28,519.33	-	10,357.83	62,870.19
Asociado "B"	Contrato	N/A	345,285.64	287,946.84	4,824.00		23,995.47	28,519.33	-	9,493.98	58,191.06



GOBIERNO DEL ESTADO
DE OAXACA

TABULADOR DE SUELDOS Y SALARIOS Y ANALÍTICO DE PLAZAS 2024

				538		NOVAUNIVERSITAS					
				Tabulador de Sueldos							
PLAZA / PUESTO	RELACIÓN LABORAL	NIVEL	TOTAL DE PERCEPCIONES	PERCEPCIONES ORDINARIAS					PERCEPCIONES EXTRAORDINARIAS	OBLIGACIONES	
				SUELDO	DESPENSA	COMPENSACIÓN FIJA GARANTIZADA	OTRAS PRESTACIONES SOCIALES Y ECONÓMICAS	REMUNERACIONES ANUALES		DE CARÁCTER FISCAL	DE SEGURIDAD SOCIAL
Asociado "A"	Base	N/A	283,157.87	217,045.32	4,824.00		39,791.57	21,496.98		7,807.40	49,052.23
Técnico	Base	N/A	223,052.92	170,175.36	4,824.00		31,198.76	16,854.80	-	6,121.43	39,917.77
Técnico	Base	N/A	223,052.92	170,175.36	4,824.00		31,198.76	16,854.80	-	6,121.43	39,917.77
Técnico	Base	N/A	223,052.92	170,175.36	4,824.00		31,198.76	16,854.80	-	6,121.43	39,917.77
Técnico	Base	N/A	223,052.92	170,175.36	4,824.00		31,198.76	16,854.80	-	6,121.43	39,917.77
Técnico	Base	N/A	223,052.92	170,175.36	4,824.00		31,198.76	16,854.80	-	6,121.43	39,917.77
Técnico	Base	N/A	223,052.92	170,175.36	4,824.00		31,198.76	16,854.80	-	6,121.43	39,917.77
Técnico	Base	N/A	223,052.92	170,175.36	4,824.00		31,198.76	16,854.80	-	6,121.43	39,917.77
Técnico	Base	N/A	223,052.92	170,175.36	4,824.00		31,198.76	16,854.80	-	6,121.43	39,917.77
Técnico	Contrato	N/A	223,052.92	170,175.36	4,824.00		31,198.76	16,854.80	-	6,121.43	39,917.77
Técnico	Contrato	N/A	223,052.92	170,175.36	4,824.00		31,198.76	16,854.80	-	6,121.43	39,917.77
Técnico	Contrato	N/A	223,052.92	170,175.36	4,824.00		31,198.76	16,854.80	-	6,121.43	39,917.77
Técnico	Contrato	N/A	223,052.92	170,175.36	4,824.00		31,198.76	16,854.80	-	6,121.43	39,917.77
Técnico	Contrato	N/A	223,052.92	170,175.36	4,824.00		31,198.76	16,854.80	-	6,121.43	39,917.77
Técnico	Contrato	N/A	223,052.92	170,175.36	4,824.00		31,198.76	16,854.80	-	6,121.43	39,917.77
Técnico	Contrato	N/A	223,052.92	170,175.36	4,824.00		31,198.76	16,854.80	-	6,121.43	39,917.77
Técnico	Contrato	N/A	223,052.92	170,175.36	4,824.00		31,198.76	16,854.80	-	6,121.43	39,917.77
Técnico	Contrato	N/A	223,052.92	170,175.36	4,824.00		31,198.76	16,854.80	-	6,121.43	39,917.77
Técnico	Contrato	N/A	223,052.92	170,175.36	4,824.00		31,198.76	16,854.80	-	6,121.43	39,917.77



GOBIERNO DEL ESTADO
DE OAXACA


TABULADOR DE SUELDOS Y SALARIOS Y ANALÍTICO DE PLAZAS 2024

				538	NOVAUNIVERSITAS						
				Tabulador de Sueldos							
PLAZA / PUESTO	RELACIÓN LABORAL	NIVEL	TOTAL DE PERCEPCIONES	PERCEPCIONES ORDINARIAS					PERCEPCIONES EXTRAORDINARIAS	OBLIGACIONES	
				SUELDO	DESPENSA	COMPENSACIÓN FIJA GARANTIZADA	OTRAS PRESTACIONES SOCIALES Y ECONÓMICAS	REMUNERACIONES ANUALES		DE CARÁCTER FISCAL	DE SEGURIDAD SOCIAL
Técnico	Contrato	N/A	223,052.92	170,175.36	4,824.00		31,198.76	16,854.80	-	6,121.43	39,917.77
Técnico	Contrato	N/A	223,052.92	170,175.36	4,824.00		31,198.76	16,854.80	-	6,121.43	39,917.77
Técnico	Contrato	N/A	223,052.92	170,175.36	4,824.00		31,198.76	16,854.80	-	6,121.43	39,917.77
Técnico	Contrato	N/A	223,052.92	170,175.36	4,824.00		31,198.76	16,854.80	-	6,121.43	39,917.77
Técnico	Contrato	N/A	223,052.92	170,175.36	4,824.00		31,198.76	16,854.80	-	6,121.43	39,917.77
Técnico	Contrato	N/A	223,052.92	170,175.36	4,824.00		31,198.76	16,854.80	-	6,121.43	39,917.77
Técnico	Contrato	N/A	223,052.92	170,175.36	4,824.00		31,198.76	16,854.80	-	6,121.43	39,917.77
Técnico	Contrato	N/A	223,052.92	170,175.36	4,824.00		31,198.76	16,854.80	-	6,121.43	39,917.77
Técnico	Contrato	N/A	223,052.92	170,175.36	4,824.00		31,198.76	16,854.80	-	6,121.43	39,917.77
Técnico	Contrato	N/A	223,052.92	170,175.36	4,824.00		31,198.76	16,854.80	-	6,121.43	39,917.77
Técnico	Contrato	N/A	223,052.92	170,175.36	4,824.00		31,198.76	16,854.80	-	6,121.43	39,917.77
Técnico	Contrato	N/A	223,052.92	170,175.36	4,824.00		31,198.76	16,854.80	-	6,121.43	39,917.77
Técnico	Contrato	N/A	223,052.92	170,175.36	4,824.00		31,198.76	16,854.80	-	6,121.43	39,917.77
Técnico	Contrato	N/A	223,052.92	170,175.36	4,824.00		31,198.76	16,854.80	-	6,121.43	39,917.77
Técnico	Contrato	N/A	223,052.92	170,175.36	4,824.00		31,198.76	16,854.80	-	6,121.43	39,917.77
Técnico	Contrato	N/A	223,052.92	170,175.36	4,824.00		31,198.76	16,854.80	-	6,121.43	39,917.77
Técnico	Contrato	N/A	223,052.92	170,175.36	4,824.00		31,198.76	16,854.80	-	6,121.43	39,917.77
Técnico	Contrato	N/A	223,052.92	170,175.36	4,824.00		31,198.76	16,854.80	-	6,121.43	39,917.77
Técnico	Contrato	N/A	223,052.92	170,175.36	4,824.00		31,198.76	16,854.80	-	6,121.43	39,917.77
Técnico	Contrato	N/A	223,052.92	170,175.36	4,824.00		31,198.76	16,854.80	-	6,121.43	39,917.77



GOBIERNO DEL ESTADO
DE OAXACA


TABULADOR DE SUELDOS Y SALARIOS Y ANALÍTICO DE PLAZAS 2024

				538		NOVAUNIVERSITAS					
				Tabulador de Sueldos							
PLAZA / PUESTO	RELACIÓN LABORAL	NIVEL	TOTAL DE PERCEPCIONES	PERCEPCIONES ORDINARIAS					PERCEPCIONES EXTRAORDINARIAS	OBLIGACIONES	
				SUELDO	DESPENSA	COMPENSACIÓN FIJA GARANTIZADA	OTRAS PRESTACIONES SOCIALES Y ECONÓMICAS	REMUNERACIONES ANUALES		DE CARÁCTER FISCAL	DE SEGURIDAD SOCIAL
Técnico	Contrato	N/A	223,052.92	170,175.36	4,824.00		31,198.76	16,854.80	-	6,121.43	39,917.77
Técnico	Contrato	N/A	206,035.38	170,175.36	4,824.00		14,181.22	16,854.80	-	5,610.90	37,152.42
Chofer "C"	Base	N/A	334,288.84	256,917.36	4,824.00		47,101.43	25,446.05		9,241.65	56,822.87
Chofer "B"	Base	N/A	225,906.56	172,400.64	4,824.00		31,606.72	17,075.20		6,201.48	40,351.45
Chofer "A"	Base	N/A	169,547.04	128,451.36	4,824.00		23,549.38	12,722.30	-	4,620.56	31,786.20
Chofer "A"	Contrato	N/A	169,547.04	128,451.36	4,824.00		23,549.38	12,722.30	-	4,620.56	31,786.20
Chofer "A"	Contrato	N/A	156,701.90	128,451.36	4,824.00		10,704.24	12,722.30	-	4,235.21	29,698.87
Secretaria "C"	Base	N/A	178,643.03	135,544.44	4,824.00		24,849.76	13,424.83		4,875.71	33,168.57
Secretaria "B"	Base	N/A	152,594.11	115,231.44	4,824.00		21,125.72	11,412.95		4,145.03	29,209.78
Secretaria "A"	Base	N/A	133,599.52	100,419.42	4,824.00		18,410.19	9,945.91	-	3,612.22	26,323.07
Secretaria "A"	Base	N/A	133,599.52	100,419.42	4,824.00		18,410.19	9,945.91	-	3,612.22	26,323.07
Secretaria "A"	Base	N/A	133,599.52	100,419.42	4,824.00		18,410.19	9,945.91	-	3,612.22	26,323.07
Secretaria "A"	Base	N/A	133,599.52	100,419.42	4,824.00		18,410.19	9,945.91	-	3,612.22	26,323.07
Secretaria "A"	Contrato	N/A	133,599.52	100,419.42	4,824.00		18,410.19	9,945.91	-	3,612.22	26,323.07
Secretaria "A"	Contrato	N/A	133,599.52	100,419.42	4,824.00		18,410.19	9,945.91	-	3,612.22	26,323.07
Secretaria "A"	Contrato	N/A	133,599.52	100,419.42	4,824.00		18,410.19	9,945.91	-	3,612.22	26,323.07
Secretaria "A"	Contrato	N/A	133,599.52	100,419.42	4,824.00		18,410.19	9,945.91	-	3,612.22	26,323.07



GOBIERNO DEL ESTADO
DE OAXACA

TABULADOR DE SUELDOS Y SALARIOS Y ANALÍTICO DE PLAZAS 2024

				538		NOVAUNIVERSITAS					
				Tabulador de Sueldos							
PLAZA / PUESTO	RELACIÓN LABORAL	NIVEL	TOTAL DE PERCEPCIONES	PERCEPCIONES ORDINARIAS					PERCEPCIONES EXTRAORDINARIAS	OBLIGACIONES	
				SUELDO	DESPENSA	COMPENSACIÓN FIJA GARANTIZADA	OTRAS PRESTACIONES SOCIALES Y ECONÓMICAS	REMUNERACIONES ANUALES		DE CARÁCTER FISCAL	DE SEGURIDAD SOCIAL
Secretaria "A"	Contrato	N/A	133,599.52	100,419.42	4,824.00		18,410.19	9,945.91	-	3,612.22	26,323.07
Secretaria "A"	Contrato	N/A	133,599.52	100,419.42	4,824.00		18,410.19	9,945.91	-	3,612.22	26,323.07
Secretaria "A"	Contrato	N/A	123,557.58	100,419.42	4,824.00		8,368.25	9,945.91	-	3,310.96	24,691.25
Auxiliar Administrativo	Base	N/A	133,599.52	100,419.42	4,824.00		18,410.19	9,945.91	-	3,612.22	26,323.07
Auxiliar Administrativo	Contrato	N/A	133,599.52	100,419.42	4,824.00		18,410.19	9,945.91	-	3,612.22	26,323.07
Auxiliar Administrativo	Contrato	N/A	133,599.52	100,419.42	4,824.00		18,410.19	9,945.91	-	3,612.22	26,323.07
Auxiliar Administrativo	Contrato	N/A	133,599.52	100,419.42	4,824.00		18,410.19	9,945.91	-	3,612.22	26,323.07
Auxiliar Administrativo	Contrato	N/A	123,557.58	100,419.42	4,824.00		8,368.25	9,945.91	-	3,310.96	24,691.25
Enfermera	Contrato	N/A	133,599.52	100,419.42	4,824.00		18,410.19	9,945.91	-	3,612.22	26,323.07
Enfermera	Contrato	N/A	123,557.58	100,419.42	4,824.00		8,368.25	9,945.91	-	3,310.96	24,691.25
Oficial de Mtto	Base	N/A	146,548.89	110,517.36	4,824.00		20,261.48	10,946.05	-	3,975.45	28,291.05
Oficial de Mtto	Base	N/A	146,548.89	110,517.36	4,824.00		20,261.48	10,946.05	-	3,975.45	28,291.05
Oficial de Mtto	Contrato	N/A	146,548.89	110,517.36	4,824.00		20,261.48	10,946.05	-	3,975.45	28,291.05
Oficial de Mtto	Contrato	N/A	146,548.89	110,517.36	4,824.00		20,261.48	10,946.05	-	3,975.45	28,291.05
Oficial de Mtto	Contrato	N/A	146,548.89	110,517.36	4,824.00		20,261.48	10,946.05	-	3,975.45	28,291.05
Oficial de Mtto	Contrato	N/A	146,548.89	110,517.36	4,824.00		20,261.48	10,946.05	-	3,975.45	28,291.05
Oficial de Mtto	Contrato	N/A	146,548.89	110,517.36	4,824.00		20,261.48	10,946.05	-	3,975.45	28,291.05



GOBIERNO DEL ESTADO
DE OAXACA


TABULADOR DE SUELDOS Y SALARIOS Y ANALÍTICO DE PLAZAS 2024

				538	NOVAUNIVERSITAS						
				Tabulador de Sueldos							
PLAZA / PUESTO	RELACIÓN LABORAL	NIVEL	TOTAL DE PERCEPCIONES	PERCEPCIONES ORDINARIAS					PERCEPCIONES EXTRAORDINARIAS	OBLIGACIONES	
				SUELDO	DESPENSA	COMPENSACIÓN FIJA GARANTIZADA	OTRAS PRESTACIONES SOCIALES Y ECONÓMICAS	REMUNERACIONES ANUALES		DE CARÁCTER FISCAL	DE SEGURIDAD SOCIAL
Oficial de Mtto	Contrato	N/A	146,548.89	110,517.36	4,824.00		20,261.48	10,946.05	-	3,975.45	28,291.05
Oficial de Mtto	Contrato	N/A	135,497.15	110,517.36	4,824.00		9,209.74	10,946.05	-	3,643.90	26,495.14
Auxiliar General	Base	N/A	117,144.12	87,587.46	4,824.00		16,057.68	8,674.99	-	3,150.64	23,969.85
Auxiliar General	Base	N/A	117,144.12	87,587.46	4,824.00		16,057.68	8,674.99	-	3,150.64	23,969.85
Auxiliar General	Base	N/A	117,144.12	87,587.46	4,824.00		16,057.68	8,674.99	-	3,150.64	23,969.85
Auxiliar General	Contrato	N/A	117,144.12	87,587.46	4,824.00		16,057.68	8,674.99	-	3,150.64	23,969.85
Auxiliar General	Contrato	N/A	108,385.38	87,587.46	4,824.00		7,298.93	8,674.99	-	2,887.87	22,642.90
Intendente	Base	N/A	117,144.12	87,587.46	4,824.00		16,057.68	8,674.99	-	3,150.64	23,969.85
Intendente	Base	N/A	117,144.12	87,587.46	4,824.00		16,057.68	8,674.99	-	3,150.64	23,969.85
Intendente	Base	N/A	117,144.12	87,587.46	4,824.00		16,057.68	8,674.99	-	3,150.64	23,969.85
Intendente	Contrato	N/A	117,144.12	87,587.46	4,824.00		16,057.68	8,674.99	-	3,150.64	23,969.85
Intendente	Contrato	N/A	117,144.12	87,587.46	4,824.00		16,057.68	8,674.99	-	3,150.64	23,969.85
Intendente	Contrato	N/A	117,144.12	87,587.46	4,824.00		16,057.68	8,674.99	-	3,150.64	23,969.85
Intendente	Contrato	N/A	117,144.12	87,587.46	4,824.00		16,057.68	8,674.99	-	3,150.64	23,969.85
Intendente	Contrato	N/A	117,144.12	87,587.46	4,824.00		16,057.68	8,674.99	-	3,150.64	23,969.85
Intendente	Contrato	N/A	117,144.12	87,587.46	4,824.00		16,057.68	8,674.99	-	3,150.64	23,969.85
Intendente	Contrato	N/A	117,144.12	87,587.46	4,824.00		16,057.68	8,674.99	-	3,150.64	23,969.85
Intendente	Contrato	N/A	117,144.12	87,587.46	4,824.00		16,057.68	8,674.99	-	3,150.64	23,969.85



GOBIERNO DEL ESTADO
DE OAXACA


TABULADOR DE SUELDOS Y SALARIOS Y ANALÍTICO DE PLAZAS 2024

				538		NOVAUNIVERSITAS					
				Tabulador de Sueldos							
PLAZA / PUESTO	RELACIÓN LABORAL	NIVEL	TOTAL DE PERCEPCIONES	PERCEPCIONES ORDINARIAS					PERCEPCIONES EXTRAORDINARIAS	OBLIGACIONES	
				SUELDO	DESPENSA	COMPENSACIÓN FIJA GARANTIZADA	OTRAS PRESTACIONES SOCIALES Y ECONÓMICAS	REMUNERACIONES ANUALES		DE CARÁCTER FISCAL	DE SEGURIDAD SOCIAL
Intendente	Contrato	N/A	117,144.12	87,587.46	4,824.00		16,057.68	8,674.99	-	3,150.64	23,969.85
Intendente	Contrato	N/A	117,144.12	87,587.46	4,824.00		16,057.68	8,674.99	-	3,150.64	23,969.85
Intendente	Contrato	N/A	117,144.12	87,587.46	4,824.00		16,057.68	8,674.99	-	3,150.64	23,969.85
Intendente	Contrato	N/A	108,385.38	87,587.46	4,824.00		7,298.93	8,674.99	-	2,887.87	22,642.90
Jardinero	Base	N/A	117,144.12	87,587.46	4,824.00		16,057.68	8,674.99	-	3,150.64	23,969.85
Jardinero	Base	N/A	117,144.12	87,587.46	4,824.00		16,057.68	8,674.99	-	3,150.64	23,969.85
Jardinero	Base	N/A	117,144.12	87,587.46	4,824.00		16,057.68	8,674.99	-	3,150.64	23,969.85
Jardinero	Contrato	N/A	117,144.12	87,587.46	4,824.00		16,057.68	8,674.99	-	3,150.64	23,969.85
Jardinero	Contrato	N/A	117,144.12	87,587.46	4,824.00		16,057.68	8,674.99	-	3,150.64	23,969.85
Jardinero	Contrato	N/A	117,144.12	87,587.46	4,824.00		16,057.68	8,674.99	-	3,150.64	23,969.85
Jardinero	Contrato	N/A	117,144.12	87,587.46	4,824.00		16,057.68	8,674.99	-	3,150.64	23,969.85
Jardinero	Contrato	N/A	117,144.12	87,587.46	4,824.00		16,057.68	8,674.99	-	3,150.64	23,969.85
Jardinero	Contrato	N/A	117,144.12	87,587.46	4,824.00		16,057.68	8,674.99	-	3,150.64	23,969.85
Jardinero	Contrato	N/A	117,144.12	87,587.46	4,824.00		16,057.68	8,674.99	-	3,150.64	23,969.85
Jardinero	Contrato	N/A	117,144.12	87,587.46	4,824.00		16,057.68	8,674.99	-	3,150.64	23,969.85
Jardinero	Contrato	N/A	108,385.38	87,587.46	4,824.00		7,298.93	8,674.99	-	2,887.87	23,969.85



GOBIERNO DEL ESTADO
DE OAXACA


TABULADOR DE SUELDOS Y SALARIOS Y ANALÍTICO DE PLAZAS 2024


			538	NOVAUNIVERSITAS	
			Analítico de plazas		
PLAZA / PUESTO	RELACIÓN LABORAL	NÚMERO DE PLAZAS	REMUNERACIONES		
			DESDE	HASTA	
Vice- Rector	Mandos Medios y Superiores	2	731,679	793,153	
Abogado General	Mandos Medios y Superiores	1	480,529	520,762	
Jefe de Dpto "C"	Mandos Medios y Superiores	2	441,218	478,126	
Jefe de Dpto "B"	Mandos Medios y Superiores	7	370,688	401,631	
Jefe de Dpto "A"	Mandos Medios y Superiores	2	335,004	362,929	
Srio Part Rector	Mandos Medios y Superiores	1	370,688	401,631	
Jefe de Área "C"	Confianza	12	278,763	301,932	
Titular "B"	Base	1	652,936	707,751	
Titular "A"	Base	4	513,024	556,005	
Asociado "C"	Base	6	429,192	498,070	
Asociado "C"	Contrato	9	429,192	498,070	
Asociado "B"	Base	7	345,286	407,068	
Asociado "B"	Contrato	9	345,286	407,068	
Técnico	Base	7	206,035	223,053	
Técnico	Contrato	28	206,035	223,053	
Chofer "A"	Base	1	156,702	169,547	
Chofer "A"	Contrato	2	156,702	169,547	
Secretaria "A"	Base	4	123,558	133,600	
Secretaria "A"	Contrato	7	123,558	133,600	
Auxiliar Administrativo	Base	1	123,558	133,600	
Auxiliar Administrativo	Contrato	4	123,558	133,600	
Enfermera	Contrato	2	123,558	133,600	
Oficial de Mtto	Base	2	135,497	146,549	
Oficial de Mtto	Contrato	7	135,497	146,549	



GOBIERNO DEL ESTADO
DE OAXACA

TABULADOR DE SUELDOS Y SALARIOS Y ANALÍTICO DE PLAZAS 2024


			538	NOVAUNIVERSITAS	
			Analítico de plazas		
PLAZA / PUESTO	RELACIÓN LABORAL	NÚMERO DE PLAZAS	REMUNERACIONES		
			DESDE	HASTA	
Auxiliar General	Base	3	108,385		117,144
Auxiliar General	Contrato	2	108,385		117,144
Intendente	Base	3	108,385		117,144
Intendente	Contrato	11	108,385		117,144
Jardinero	Base	3	108,385		117,144
Jardinero	Contrato	10	108,385		117,144

				540	SERVICIOS DE SALUD DE OAXACA						
				Tabulador de Sueldos							
PLAZA / PUESTO	RELACIÓN LABORAL	NIVEL	TOTAL DE PERCEPCIONES	PERCEPCIONES ORDINARIAS						OBLIGACIONES	
				SUELDO	DESPENSA	COMPENSACIÓN FIJA GARANTIZADA	OTRAS PRESTACIONES SOCIALES Y ECONÓMICAS	REMUNERACIONES ANUALES	PERCEPCIONES EXTRAORDINARIAS	DE CARÁCTER FISCAL	DE SEGURIDAD SOCIAL
M01002	BASE	NO APLICA	561,768.00	245,208.00	14,580.00	0.00	301,980.00	0.00	0.00	104,015.52	44,442.72
M01003	BASE	NO APLICA	9,646,747.02	4,226,880.00	291,600.00	0.00	5,070,240.00	56,416.96	1,610.06	1,693,019.52	766,281.12
M01004	BASE	NO APLICA	111,075,031.26	45,087,621.12	2,682,720.00	0.00	62,790,195.12	277,196.54	237,298.48	21,012,937.68	9,469,764.00
M01004	BASE	NO APLICA	7,258,521.00	2,984,520.00	160,380.00	0.00	4,107,576.00	6,045.00	0.00	1,445,386.80	626,519.04
M01005	BASE	NO APLICA	3,645,600.80	1,435,824.00	87,480.00	0.00	2,114,236.80	8,060.00	0.00	692,886.24	311,652.00
M01006	BASE	NO APLICA	259,783,289.98	105,619,164.00	7,290,000.00	0.00	146,197,773.12	595,767.18	80,585.68	47,037,982.08	20,258,679.36



GOBIERNO DEL ESTADO
DE OAXACA

TABULADOR DE SUELDOS Y SALARIOS Y ANALÍTICO DE PLAZAS 2024

				540	SERVICIOS DE SALUD DE OAXACA							
				Tabulador de Sueldos								
PLAZA / PUESTO	RELACIÓN LABORAL	NIVEL	TOTAL DE PERCEPCIONES	PERCEPCIONES ORDINARIAS						PERCEPCIONES EXTRAORDINARIAS	OBLIGACIONES	
				SUELDO	DESPENSA	COMPENSACIÓN FIJA GARANTIZADA	OTRAS PRESTACIONES SOCIALES Y ECONÓMICAS	REMUNERACIONES ANUALES	DE CARÁCTER FISCAL		DE SEGURIDAD SOCIAL	
M01006	BASE	NO APLICA	8,138,601.10	3,506,940.00	218,700.00	0.00	4,395,375.60	13,502.36	4,083.14	1,488,375.12	680,879.52	
M01007	BASE	NO APLICA	30,442,089.55	12,584,016.00	903,960.00	0.00	16,864,449.60	84,461.38	5,202.57	5,395,926.24	2,650,796.40	
M01007	BASE	NO APLICA	544,418.40	223,872.00	14,580.00	0.00	305,966.40	0.00	0.00	99,934.80	48,578.16	
M01008	BASE	NO APLICA	35,812,190.38	14,751,555.12	976,860.00	0.00	20,022,304.32	59,747.63	1,723.31	6,548,212.32	2,852,785.92	
M01008	BASE	NO APLICA	1,138,901.09	483,360.00	29,160.00	0.00	622,512.00	3,869.09	0.00	210,734.64	91,943.28	
M01009	BASE	NO APLICA	17,921,986.84	7,418,424.00	451,980.00	0.00	9,998,402.40	45,100.14	8,080.30	3,332,052.72	1,454,466.00	
M01009	BASE	NO APLICA	1,222,074.56	530,376.00	29,160.00	0.00	660,624.00	1,914.56	0.00	233,256.00	96,027.36	
M01010	BASE	NO APLICA	25,898,986.15	10,435,812.00	597,780.00	0.00	14,841,096.00	23,498.10	800.05	5,041,165.44	2,207,403.84	
M01010	BASE	NO APLICA	647,267.00	286,656.00	14,580.00	0.00	344,016.00	2,015.00	0.00	127,179.60	51,797.28	
M01011	BASE	NO APLICA	20,265,925.80	8,476,932.00	422,820.00	0.00	11,336,083.20	14,105.00	15,985.60	4,145,266.32	1,815,079.92	
M01011	BASE	NO APLICA	771,187.20	322,776.00	14,580.00	0.00	433,831.20	0.00	0.00	164,960.16	69,847.20	
M01014	BASE	NO APLICA	527,816.60	211,128.00	14,580.00	0.00	300,093.60	2,015.00	0.00	95,556.24	45,844.56	
M01015	BASE	NO APLICA	548,906.40	221,712.00	14,580.00	0.00	312,614.40	0.00	0.00	100,990.32	48,168.72	
M02001	BASE	NO APLICA	7,410,923.24	3,099,648.00	233,280.00	0.00	3,978,096.00	19,145.60	80,753.64	1,269,754.80	667,080.96	
M02001	BASE	NO APLICA	507,246.97	215,340.00	14,580.00	0.00	275,340.00	1,986.97	0.00	90,724.80	46,801.68	
M02003	BASE	NO APLICA	17,406,261.52	7,765,632.00	918,540.00	0.00	8,431,891.20	114,078.04	176,120.28	2,394,988.56	1,682,327.04	
M02003	BASE	NO APLICA	595,432.28	272,376.00	29,160.00	0.00	292,015.20	1,881.08	0.00	86,750.64	59,593.68	
M02005	BASE	NO APLICA	2,629,099.83	1,171,896.00	160,380.00	0.00	1,253,832.00	16,929.72	26,062.11	332,217.12	252,978.48	



GOBIERNO DEL ESTADO
DE OAXACA

TABULADOR DE SUELDOS Y SALARIOS Y ANALÍTICO DE PLAZAS 2024

				540		SERVICIOS DE SALUD DE OAXACA					
				Tabulador de Sueldos							
PLAZA / PUESTO	RELACIÓN LABORAL	NIVEL	TOTAL DE PERCEPCIONES	PERCEPCIONES ORDINARIAS						OBLIGACIONES	
				SUELDO	DESPENSA	COMPENSACIÓN FIJA GARANTIZADA	OTRAS PRESTACIONES SOCIALES Y ECONÓMICAS	REMUNERACIONES ANUALES	PERCEPCIONES EXTRAORDINARIAS	DE CARÁCTER FISCAL	DE SEGURIDAD SOCIAL
M02006	BASE	NO APLICA	10,931,599.79	4,974,372.00	568,620.00	0.00	5,325,825.60	22,572.96	40,209.23	1,540,962.00	1,075,715.28
M02006	BASE	NO APLICA	302,023.20	140,496.00	14,580.00	0.00	146,947.20	0.00	0.00	44,496.24	30,748.32
M02007	BASE	NO APLICA	534,931.20	246,528.00	29,160.00	0.00	259,243.20	0.00	0.00	74,229.60	51,899.52
M02012	BASE	NO APLICA	801,576.84	369,792.00	43,740.00	0.00	382,401.60	5,643.24	0.00	109,963.68	76,693.68
M02014	BASE	NO APLICA	502,995.24	246,528.00	29,160.00	0.00	221,664.00	5,643.24	0.00	66,202.56	45,181.92
M02015	BASE	NO APLICA	6,871,608.47	3,087,744.00	247,860.00	0.00	3,457,420.80	26,803.84	51,779.83	1,119,809.52	606,599.04
M02016	BASE	NO APLICA	3,576,528.44	1,602,432.00	189,540.00	0.00	1,760,102.40	24,454.04	0.00	498,516.24	350,754.00
M02018	BASE	NO APLICA	261,302.40	123,264.00	14,580.00	0.00	123,458.40	0.00	0.00	35,798.40	24,848.16
M02029	BASE	NO APLICA	18,353,176.88	9,293,040.00	874,800.00	0.00	7,999,810.00	172,928.23	12,598.65	2,617,251.36	1,694,759.28
M02029	BASE	NO APLICA	1,297,929.08	684,432.00	58,320.00	0.00	553,296.00	1,881.08	0.00	196,772.16	124,787.52
M02031	BASE	NO APLICA	66,595,686.26	29,328,960.00	1,997,460.00	0.00	34,896,048.00	306,650.40	66,567.86	11,724,133.44	5,713,713.12
M02031	BASE	NO APLICA	3,187,169.80	1,413,000.00	87,480.00	0.00	1,671,072.00	15,617.80	0.00	577,274.40	273,080.64
M02032	BASE	NO APLICA	467,418.56	204,948.00	14,580.00	0.00	245,976.00	1,914.56	0.00	81,374.16	37,245.60
M02034	BASE	NO APLICA	6,378,896.54	2,678,890.56	262,440.00	0.00	3,367,934.16	47,307.72	22,324.10	987,371.28	540,918.24
M02035	BASE	NO APLICA	93,967,460.80	38,283,135.12	4,111,560.00	0.00	50,852,418.72	520,964.44	199,382.52	14,286,517.92	7,523,978.88
M02035	BASE	NO APLICA	4,997,922.97	2,096,808.00	204,120.00	0.00	2,664,901.20	26,477.32	5,616.45	780,479.04	410,041.68
M02036	BASE	NO APLICA	89,163,434.60	35,016,192.00	4,344,840.00	0.00	49,058,188.00	552,925.16	191,289.44	12,914,729.04	6,755,478.00
M02037	BASE	NO APLICA	634,075.58	325,056.00	29,160.00	0.00	271,345.92	5,643.24	2,870.42	93,588.00	63,286.56



GOBIERNO DEL ESTADO
DE OAXACA


TABULADOR DE SUELDOS Y SALARIOS Y ANALÍTICO DE PLAZAS 2024

				540		SERVICIOS DE SALUD DE OAXACA					
				Tabulador de Sueldos							
PLAZA / PUESTO	RELACIÓN LABORAL	NIVEL	TOTAL DE PERCEPCIONES	PERCEPCIONES ORDINARIAS						OBLIGACIONES	
				SUELDO	DESPENSA	COMPENSACIÓN FIJA GARANTIZADA	OTRAS PRESTACIONES SOCIALES Y ECONÓMICAS	REMUNERACIONES ANUALES	PERCEPCIONES EXTRAORDINARIAS	DE CARÁCTER FISCAL	DE SEGURIDAD SOCIAL
M02037	BASE	NO APLICA	342,099.84	179,712.00	14,580.00	0.00	147,807.84	0.00	0.00	53,056.56	34,983.36
M02038	BASE	NO APLICA	4,680,531.28	2,218,752.00	262,440.00	0.00	2,158,764.48	37,621.60	2,953.20	630,807.12	435,921.84
M02040	BASE	NO APLICA	4,734,432.48	2,066,925.12	233,280.00	0.00	2,405,704.56	24,454.04	4,068.76	684,927.36	411,058.32
M02040	BASE	NO APLICA	645,954.16	275,520.00	29,160.00	0.00	337,512.00	3,762.16	0.00	97,140.48	55,395.84
M02045	BASE	NO APLICA	2,899,569.92	1,355,904.00	160,380.00	0.00	1,363,948.80	7,524.32	11,812.80	395,043.60	274,385.04
M02045	BASE	NO APLICA	283,687.88	136,188.00	14,580.00	0.00	131,038.80	1,881.08	0.00	40,177.92	27,120.96
M02046	BASE	NO APLICA	1,327,394.40	536,520.00	72,900.00	0.00	706,742.40	5,643.24	5,588.76	145,616.40	110,467.68
M02046	BASE	NO APLICA	280,760.68	115,896.00	14,580.00	0.00	148,403.60	1,881.08	0.00	32,493.36	23,399.28
M02047	BASE	NO APLICA	9,399,725.46	3,941,832.00	539,460.00	0.00	4,753,470.21	62,075.64	102,887.61	970,261.68	796,327.68
M02047	BASE	NO APLICA	528,209.18	219,864.00	29,160.00	0.00	277,304.10	1,881.08	0.00	59,031.36	44,132.40
M02048	BASE	NO APLICA	9,081,139.43	3,835,296.00	524,880.00	0.00	4,597,075.91	68,386.00	55,501.52	937,856.40	772,943.28
M02048	BASE	NO APLICA	527,566.48	219,864.00	29,160.00	0.00	276,661.40	1,881.08	0.00	58,098.24	44,025.12
M02049	BASE	NO APLICA	2,811,899.67	1,389,504.00	116,640.00	0.00	1,298,212.80	7,542.87	0.00	438,883.20	255,222.72
M02049	BASE	NO APLICA	387,313.12	191,916.00	14,580.00	0.00	176,988.00	3,829.12	0.00	62,082.96	34,862.64
M02051	BASE	NO APLICA	239,728.00	106,536.00	14,580.00	0.00	118,612.00	0.00	0.00	23,991.60	19,654.56
M02054	BASE	NO APLICA	45,167,978.86	20,055,264.00	2,682,720.00	0.00	22,189,781.92	201,418.60	38,794.34	5,906,644.56	4,286,610.96
M02054	BASE	NO APLICA	5,369,002.04	2,408,640.00	291,600.00	0.00	2,644,308.00	24,454.04	0.00	741,276.72	526,686.72
M02055	BASE	NO APLICA	24,286,647.76	10,913,364.00	1,355,940.00	0.00	11,957,149.20	60,194.56	0.00	3,313,293.36	2,359,968.24



GOBIERNO DEL ESTADO
DE OAXACA

TABULADOR DE SUELDOS Y SALARIOS Y ANALÍTICO DE PLAZAS 2024

				540	SERVICIOS DE SALUD DE OAXACA							
				Tabulador de Sueldos								
PLAZA / PUESTO	RELACIÓN LABORAL	NIVEL	TOTAL DE PERCEPCIONES	PERCEPCIONES ORDINARIAS						PERCEPCIONES EXTRAORDINARIAS	OBLIGACIONES	
				SUELDO	DESPENSA	COMPENSACIÓN FIJA GARANTIZADA	OTRAS PRESTACIONES SOCIALES Y ECONÓMICAS	REMUNERACIONES ANUALES	DE CARÁCTER FISCAL		DE SEGURIDAD SOCIAL	
M02055	BASE	NO APLICA	2,554,027.00	1,165,428.00	131,220.00	0.00	1,247,973.60	9,405.40	0.00	363,389.04	255,221.52	
M02056	BASE	NO APLICA	8,629,588.32	3,857,280.00	466,560.00	0.00	4,298,224.00	7,524.32	0.00	1,194,287.28	842,588.16	
M02056	BASE	NO APLICA	2,911,530.48	1,332,720.00	145,800.00	0.00	1,421,724.00	11,286.48	0.00	419,333.52	291,928.08	
M02057	BASE	NO APLICA	18,202,010.21	7,820,032.56	947,700.00	0.00	9,312,856.74	75,988.20	45,432.71	2,114,668.32	1,453,009.20	
M02057	BASE	NO APLICA	298,331.08	133,272.00	14,580.00	0.00	148,598.00	1,881.08	0.00	36,246.24	24,434.16	
M02058	BASE	NO APLICA	23,216,006.00	9,857,232.00	1,224,720.00	0.00	11,922,959.41	106,172.17	104,922.42	2,668,467.84	1,860,294.96	
M02058	BASE	NO APLICA	913,397.10	388,476.00	43,740.00	0.00	477,418.94	3,762.16	0.00	112,938.48	78,217.20	
M02059	BASE	NO APLICA	3,727,299.96	1,598,040.00	218,700.00	0.00	1,883,124.60	16,929.72	10,505.64	384,048.00	315,053.76	
M02059	BASE	NO APLICA	518,296.28	219,864.00	29,160.00	0.00	267,391.20	1,881.08	0.00	56,337.12	41,877.36	
M02061	BASE	NO APLICA	437,125.36	213,072.00	29,160.00	0.00	191,131.20	3,762.16	0.00	52,534.56	43,118.88	
M02066	BASE	NO APLICA	1,127,811.12	493,056.00	58,320.00	0.00	502,162.08	5,643.24	68,629.80	144,972.48	100,881.60	
M02068	BASE	NO APLICA	20,858,780.17	9,643,968.00	1,049,760.00	0.00	10,029,064.80	122,337.16	13,650.21	2,985,248.16	1,865,207.52	
M02072	BASE	NO APLICA	309,780.00	135,816.00	14,580.00	0.00	159,384.00	0.00	0.00	46,153.20	24,620.40	
M02073	BASE	NO APLICA	54,924,932.62	24,929,424.00	3,411,720.00	0.00	26,187,931.52	323,545.76	72,311.34	6,935,662.56	5,271,497.76	
M02073	BASE	NO APLICA	5,892,516.76	2,665,608.00	335,340.00	0.00	2,859,590.40	31,978.36	0.00	791,444.16	575,045.28	
M02074	BASE	NO APLICA	7,061,949.33	3,188,700.00	364,500.00	0.00	3,467,340.00	35,740.52	5,668.81	999,191.76	699,096.72	
M02074	BASE	NO APLICA	303,904.28	140,496.00	14,580.00	0.00	146,947.20	1,881.08	0.00	44,496.24	30,748.32	
M02077	BASE	NO APLICA	5,898,769.10	2,378,772.00	160,380.00	0.00	3,292,152.00	11,487.36	55,977.74	1,062,285.36	509,244.48	



GOBIERNO DEL ESTADO
DE OAXACA


TABULADOR DE SUELDOS Y SALARIOS Y ANALÍTICO DE PLAZAS 2024

				540		SERVICIOS DE SALUD DE OAXACA					
				Tabulador de Sueldos							
PLAZA / PUESTO	RELACIÓN LABORAL	NIVEL	TOTAL DE PERCEPCIONES	PERCEPCIONES ORDINARIAS						OBLIGACIONES	
				SUELDO	DESPENSA	COMPENSACIÓN FIJA GARANTIZADA	OTRAS PRESTACIONES SOCIALES Y ECONÓMICAS	REMUNERACIONES ANUALES	PERCEPCIONES EXTRAORDINARIAS	DE CARÁCTER FISCAL	DE SEGURIDAD SOCIAL
M02078	BASE	NO APLICA	7,439,520.77	3,451,008.00	277,020.00	0.00	3,670,918.40	39,239.48	1,334.89	1,190,951.28	631,907.52
M02081	BASE	NO APLICA	10,726,341.97	4,475,532.00	451,980.00	0.00	5,738,122.80	54,691.67	6,015.50	1,657,689.12	891,643.92
M02081	BASE	NO APLICA	758,814.56	319,080.00	29,160.00	0.00	408,660.00	1,914.56	0.00	121,798.08	63,960.96
M02082	BASE	NO APLICA	9,908,743.57	3,979,284.00	451,980.00	0.00	5,418,810.00	54,080.44	4,589.13	1,483,481.76	785,688.48
M02082	BASE	NO APLICA	682,783.92	283,272.00	29,160.00	0.00	364,675.20	5,676.72	0.00	104,598.48	56,867.76
M02083	BASE	NO APLICA	952,876.28	407,448.00	43,740.00	0.00	499,807.20	1,881.08	0.00	143,084.88	78,298.56
M02084	BASE	NO APLICA	1,083,726.04	523,872.00	43,740.00	0.00	512,318.40	3,795.64	0.00	170,625.36	98,597.52
M02085	BASE	NO APLICA	1,588,808.79	656,880.00	72,900.00	0.00	854,628.00	3,762.16	638.63	238,350.24	131,497.20
M02087	BASE	NO APLICA	744,912.56	319,080.00	29,160.00	0.00	394,758.00	1,914.56	0.00	118,809.60	60,498.72
M02088	BASE	NO APLICA	1,497,792.48	608,904.00	43,740.00	0.00	839,404.80	5,743.68	0.00	266,592.96	132,444.00
M02089	BASE	NO APLICA	528,016.16	211,128.00	14,580.00	0.00	300,393.60	1,914.56	0.00	95,626.80	45,898.32
M02094	BASE	NO APLICA	288,393.60	128,328.00	14,580.00	0.00	145,485.60	0.00	0.00	41,585.04	28,137.12
M02095	BASE	NO APLICA	835,027.86	379,152.00	43,740.00	0.00	408,110.40	3,762.16	263.30	117,454.32	83,163.60
M02095	BASE	NO APLICA	300,939.76	139,908.00	14,580.00	0.00	142,689.60	3,762.16	0.00	43,461.12	30,353.52
M02097	BASE	NO APLICA	555,882.68	252,768.00	29,160.00	0.00	272,073.60	1,881.08	0.00	78,302.88	55,442.40
M02098	BASE	NO APLICA	5,604,765.52	2,588,544.00	306,180.00	0.00	2,667,271.20	26,335.12	16,435.20	767,707.92	535,150.32
M02098	BASE	NO APLICA	1,158,325.88	544,752.00	58,320.00	0.00	553,372.80	1,881.08	0.00	166,952.88	113,707.68
M02105	BASE	NO APLICA	328,020,046.44	143,670,912.00	11,532,780.00	0.00	170,185,202.40	1,763,016.46	868,135.58	54,294,638.16	28,085,615.52



GOBIERNO DEL ESTADO
DE OAXACA

TABULADOR DE SUELDOS Y SALARIOS Y ANALÍTICO DE PLAZAS 2024

				540	SERVICIOS DE SALUD DE OAXACA							
				Tabulador de Sueldos								
PLAZA / PUESTO	RELACIÓN LABORAL	NIVEL	TOTAL DE PERCEPCIONES	PERCEPCIONES ORDINARIAS						PERCEPCIONES EXTRAORDINARIAS	OBLIGACIONES	
				SUELDO	DESPENSA	COMPENSACIÓN FIJA GARANTIZADA	OTRAS PRESTACIONES SOCIALES Y ECONÓMICAS	REMUNERACIONES ANUALES	DE CARÁCTER FISCAL		DE SEGURIDAD SOCIAL	
M02105	BASE	NO APLICA	12,731,456.40	5,824,128.00	422,820.00	0.00	6,419,541.60	64,966.80	0.00	2,163,899.04	1,139,403.84	
M02107	BASE	NO APLICA	144,205,963.51	66,077,676.00	4,796,820.00	0.00	72,110,492.40	760,835.03	460,140.08	24,381,110.16	13,033,029.84	
M02107	BASE	NO APLICA	5,751,148.24	2,679,696.00	174,960.00	0.00	2,871,633.60	24,858.64	0.00	1,009,474.56	533,587.44	
M02110	BASE	NO APLICA	4,150,625.61	1,887,072.00	160,380.00	0.00	2,050,082.40	22,776.58	30,314.63	655,359.36	379,452.48	
M02112	BASE	NO APLICA	4,838,974.73	2,140,848.00	174,960.00	0.00	2,470,965.60	22,962.70	29,238.43	788,500.80	434,015.04	
M02112	BASE	NO APLICA	867,034.72	392,376.00	29,160.00	0.00	441,669.60	3,829.12	0.00	146,801.28	78,266.16	
M03001	BASE	NO APLICA	868,412.40	401,688.00	29,160.00	0.00	437,564.40	0.00	0.00	148,025.76	76,399.68	
M03004	BASE	NO APLICA	37,455,494.89	16,517,376.00	1,953,720.00	0.00	18,922,900.80	59,673.24	1,824.85	5,305,233.12	3,108,645.12	
M03005	BASE	NO APLICA	27,397,565.82	11,718,960.00	1,603,800.00	0.00	13,843,174.23	92,172.92	139,458.67	2,837,310.24	2,338,053.36	
M03005	BASE	NO APLICA	2,638,072.06	1,099,320.00	145,800.00	0.00	1,381,125.13	5,643.24	6,183.69	290,193.60	219,875.28	
M03006	BASE	NO APLICA	13,653,610.99	5,752,944.00	787,320.00	0.00	6,906,928.36	45,145.92	161,272.71	1,408,556.40	1,160,902.08	
M03006	BASE	NO APLICA	263,930.20	109,932.00	14,580.00	0.00	139,418.20	0.00	0.00	29,305.44	22,226.88	
M03011	BASE	NO APLICA	7,398,329.91	3,289,299.12	451,980.00	0.00	3,521,391.32	37,613.03	98,046.44	718,406.64	661,641.84	
M03011	BASE	NO APLICA	744,333.20	328,932.00	43,740.00	0.00	371,661.20	0.00	0.00	77,624.64	66,188.64	
M03012	BASE	NO APLICA	5,978,343.36	2,663,400.00	364,500.00	0.00	2,869,658.82	9,405.40	71,379.14	581,641.92	534,690.48	
M03013	BASE	NO APLICA	1,325,856.82	532,680.00	72,900.00	0.00	686,614.40	0.00	33,662.42	139,942.08	105,730.32	
M03018	BASE	NO APLICA	25,304,472.49	10,051,380.00	1,385,100.00	0.00	13,690,516.00	140,499.92	36,976.57	2,828,322.24	1,864,960.08	
M03019	BASE	NO APLICA	42,339,985.68	16,841,244.00	2,347,380.00	0.00	22,887,617.36	187,312.06	76,432.26	4,632,439.20	3,159,018.24	



GOBIERNO DEL ESTADO
DE OAXACA

TABULADOR DE SUELDOS Y SALARIOS Y ANALÍTICO DE PLAZAS 2024

				540		SERVICIOS DE SALUD DE OAXACA					
				Tabulador de Sueldos							
PLAZA / PUESTO	RELACIÓN LABORAL	NIVEL	TOTAL DE PERCEPCIONES	PERCEPCIONES ORDINARIAS						OBLIGACIONES	
				SUELDO	DESPENSA	COMPENSACIÓN FIJA GARANTIZADA	OTRAS PRESTACIONES SOCIALES Y ECONÓMICAS	REMUNERACIONES ANUALES	PERCEPCIONES EXTRAORDINARIAS	DE CARÁCTER FISCAL	DE SEGURIDAD SOCIAL
M03019	BASE	NO APLICA	1,598,774.16	647,424.00	87,480.00	0.00	860,108.00	3,762.16	0.00	178,071.84	119,287.44
M03020	BASE	NO APLICA	57,189,349.56	22,645,476.00	3,193,020.00	0.00	30,961,465.99	277,380.45	112,007.12	6,202,600.08	4,279,273.68
M03020	BASE	NO APLICA	3,230,642.86	1,280,448.00	174,960.00	0.00	1,745,189.44	16,929.72	13,115.70	358,350.48	242,302.08
M03021	BASE	NO APLICA	32,474,955.78	12,979,908.00	1,851,660.00	0.00	17,300,239.63	168,924.58	174,223.57	3,432,408.72	2,450,431.44
M03021	BASE	NO APLICA	2,124,032.16	844,032.00	116,640.00	0.00	1,152,073.68	11,286.48	0.00	234,540.48	163,361.04
M03022	BASE	NO APLICA	53,440,212.70	21,715,860.00	3,134,700.00	0.00	27,794,833.79	306,607.27	488,211.64	5,429,063.28	4,094,545.92
M03022	BASE	NO APLICA	3,037,677.92	1,251,648.00	174,960.00	0.00	1,592,259.12	18,810.80	0.00	320,509.44	235,857.60
M03023	BASE	NO APLICA	42,230,071.06	17,353,420.56	2,536,920.00	0.00	21,908,612.10	218,993.35	212,125.05	4,226,181.12	3,275,036.64
M03023	BASE	NO APLICA	2,187,746.39	927,936.00	131,220.00	0.00	1,119,597.28	7,524.32	1,468.79	221,008.80	170,740.32
M03024	BASE	NO APLICA	66,394,698.14	27,281,100.00	4,009,500.00	0.00	34,278,285.75	351,786.96	474,025.43	6,629,539.92	5,135,556.72
M03024	BASE	NO APLICA	2,206,890.53	922,536.00	131,220.00	0.00	1,146,033.11	5,643.24	1,458.18	227,266.32	176,074.80
M03025	BASE	NO APLICA	5,128,643.60	2,366,496.00	349,920.00	0.00	2,412,227.60	0.00	0.00	556,005.12	429,665.76
CF40001	CONFIANZA	NO APLICA	709,452.00	281,592.00	29,160.00	0.00	398,700.00	0.00	0.00	111,507.12	50,946.48
CF40003	CONFIANZA	NO APLICA	858,312.00	355,140.00	43,740.00	0.00	459,432.00	0.00	0.00	122,877.60	64,650.48
CF40004	CONFIANZA	NO APLICA	1,031,184.00	451,440.00	58,320.00	0.00	521,424.00	0.00	0.00	139,992.24	81,252.00
CF41001	CONFIANZA	NO APLICA	2,881,980.00	1,272,660.00	72,900.00	0.00	1,536,420.00	0.00	0.00	537,279.60	228,947.04
CF41002	CONFIANZA	NO APLICA	2,975,640.00	1,313,640.00	72,900.00	0.00	1,589,100.00	0.00	0.00	560,712.00	236,271.60
CF41003	CONFIANZA	NO APLICA	1,806,540.00	834,120.00	43,740.00	0.00	928,680.00	0.00	0.00	342,774.00	150,398.16



GOBIERNO DEL ESTADO
DE OAXACA

TABULADOR DE SUELDOS Y SALARIOS Y ANALÍTICO DE PLAZAS 2024

				540		SERVICIOS DE SALUD DE OAXACA					
				Tabulador de Sueldos							
PLAZA / PUESTO	RELACIÓN LABORAL	NIVEL	TOTAL DE PERCEPCIONES	PERCEPCIONES ORDINARIAS						OBLIGACIONES	
				SUELDO	DESPENSA	COMPENSACIÓN FIJA GARANTIZADA	OTRAS PRESTACIONES SOCIALES Y ECONÓMICAS	REMUNERACIONES ANUALES	PERCEPCIONES EXTRAORDINARIAS	DE CARÁCTER FISCAL	DE SEGURIDAD SOCIAL
CF41010	CONFIANZA	NO APLICA	889,920.00	413,352.00	14,580.00	0.00	461,988.00	0.00	0.00	200,580.00	73,886.64
CF41011	CONFIANZA	NO APLICA	1,729,264.50	763,596.00	43,740.00	0.00	920,076.00	1,852.50	0.00	321,950.16	137,050.80
CF41014	CONFIANZA	NO APLICA	13,858,320.00	6,394,920.00	335,340.00	0.00	7,128,060.00	0.00	0.00	2,630,388.00	1,154,510.16
CF41014	CONFIANZA	NO APLICA	2,649,252.00	1,228,560.00	58,320.00	0.00	1,362,372.00	0.00	0.00	529,191.60	221,010.00
CF41015	CONFIANZA	NO APLICA	14,955,720.00	6,763,008.00	466,560.00	0.00	7,726,152.00	0.00	0.00	2,617,986.48	1,220,368.32
CF41015	CONFIANZA	NO APLICA	2,044,476.00	935,184.00	58,320.00	0.00	1,050,972.00	0.00	0.00	368,411.04	167,903.76
CF41018	CONFIANZA	NO APLICA	985,524.00	439,368.00	29,160.00	0.00	516,996.00	0.00	0.00	175,570.56	79,148.40
CF41024	CONFIANZA	NO APLICA	19,968,503.03	9,022,257.12	597,780.00	0.00	10,329,777.12	8,480.90	10,207.89	3,539,588.88	1,621,339.92
CF41024	CONFIANZA	NO APLICA	1,592,028.00	722,736.00	43,740.00	0.00	825,552.00	0.00	0.00	290,107.44	129,190.32
CF41028	CONFIANZA	NO APLICA	564,528.00	257,640.00	14,580.00	0.00	292,308.00	0.00	0.00	104,664.48	46,053.12
CF41030	CONFIANZA	NO APLICA	761,088.00	388,440.00	43,740.00	0.00	328,908.00	0.00	0.00	102,520.56	70,549.92
CF41031	CONFIANZA	NO APLICA	2,463,660.00	1,162,368.00	87,480.00	0.00	1,213,812.00	0.00	0.00	410,778.00	210,829.68
CF41032	CONFIANZA	NO APLICA	254,436.00	129,480.00	14,580.00	0.00	110,376.00	0.00	0.00	34,331.52	23,648.16
CF41038	CONFIANZA	NO APLICA	3,784,200.00	1,924,920.00	218,700.00	0.00	1,640,580.00	0.00	0.00	508,066.80	351,139.44
CF41038	CONFIANZA	NO APLICA	546,072.00	282,792.00	29,160.00	0.00	234,120.00	0.00	0.00	76,608.96	51,771.36
CF41040	CONFIANZA	NO APLICA	11,448,216.00	5,232,216.00	320,760.00	0.00	5,895,240.00	0.00	0.00	2,074,146.48	945,902.88
CF41040	CONFIANZA	NO APLICA	2,286,775.00	1,055,136.00	58,320.00	0.00	1,169,244.00	4,075.00	0.00	424,441.20	189,688.56
CF41054	CONFIANZA	NO APLICA	1,043,712.00	540,756.00	43,740.00	0.00	459,216.00	0.00	0.00	162,889.44	97,883.52



GOBIERNO DEL ESTADO
DE OAXACA

TABULADOR DE SUELDOS Y SALARIOS Y ANALÍTICO DE PLAZAS 2024

				540		SERVICIOS DE SALUD DE OAXACA					
				Tabulador de Sueldos							
PLAZA / PUESTO	RELACIÓN LABORAL	NIVEL	TOTAL DE PERCEPCIONES	PERCEPCIONES ORDINARIAS						OBLIGACIONES	
				SUELDO	DESPENSA	COMPENSACIÓN FIJA GARANTIZADA	OTRAS PRESTACIONES SOCIALES Y ECONÓMICAS	REMUNERACIONES ANUALES	PERCEPCIONES EXTRAORDINARIAS	DE CARÁCTER FISCAL	DE SEGURIDAD SOCIAL
CF41055	CONFIANZA	NO APLICA	205,536.00	106,536.00	14,580.00	0.00	84,420.00	0.00	0.00	23,886.48	19,440.00
CF41056	CONFIANZA	NO APLICA	2,773,128.00	1,411,608.00	160,380.00	0.00	1,201,140.00	0.00	0.00	372,165.36	257,152.56
CF41056	CONFIANZA	NO APLICA	272,724.00	141,396.00	14,580.00	0.00	116,748.00	0.00	0.00	38,238.00	25,832.16
CF41057	CONFIANZA	NO APLICA	1,366,200.00	646,920.00	72,900.00	0.00	646,380.00	0.00	0.00	191,740.56	117,256.08
CF41057	CONFIANZA	NO APLICA	620,076.00	285,984.00	29,160.00	0.00	304,932.00	0.00	0.00	92,416.56	52,074.24
CF41058	CONFIANZA	NO APLICA	2,348,274.24	1,239,934.56	116,640.00	0.00	991,699.68	0.00	0.00	341,463.60	224,081.52
CF41059	CONFIANZA	NO APLICA	1,716,120.00	872,340.00	72,900.00	0.00	770,880.00	0.00	0.00	266,484.24	158,109.60
CF41060	CONFIANZA	NO APLICA	3,484,320.00	1,802,520.00	145,800.00	0.00	1,536,000.00	0.00	0.00	544,092.72	327,221.76
CF41060	CONFIANZA	NO APLICA	377,268.00	199,272.00	14,580.00	0.00	163,416.00	0.00	0.00	60,621.12	35,619.84
CF41061	CONFIANZA	NO APLICA	896,928.00	401,760.00	29,160.00	0.00	466,008.00	0.00	0.00	154,732.80	72,931.20
CF41062	CONFIANZA	NO APLICA	10,379,280.00	4,689,240.00	335,340.00	0.00	5,354,700.00	0.00	0.00	1,794,622.08	848,617.20
CF41062	CONFIANZA	NO APLICA	992,112.00	452,280.00	29,160.00	0.00	510,672.00	0.00	0.00	177,120.00	81,959.52
CF41064	CONFIANZA	NO APLICA	1,977,840.00	878,736.00	58,320.00	0.00	1,040,784.00	0.00	0.00	352,738.56	159,519.36
CF41065	CONFIANZA	NO APLICA	2,513,880.00	1,169,580.00	72,900.00	0.00	1,271,400.00	0.00	0.00	450,702.48	211,744.80
CF41065	CONFIANZA	NO APLICA	553,092.00	257,328.00	14,580.00	0.00	281,184.00	0.00	0.00	101,974.80	46,608.24
CF41074	CONFIANZA	NO APLICA	291,744.00	162,528.00	14,580.00	0.00	114,636.00	0.00	0.00	42,300.72	29,610.00
CF41075	CONFIANZA	NO APLICA	2,715,726.78	1,526,472.00	131,220.00	0.00	1,055,208.00	1,413.39	1,413.39	399,332.16	275,935.92
CF41075	CONFIANZA	NO APLICA	330,960.00	187,752.00	14,580.00	0.00	128,628.00	0.00	0.00	50,677.20	33,560.64



GOBIERNO DEL ESTADO
DE OAXACA

TABULADOR DE SUELDOS Y SALARIOS Y ANALÍTICO DE PLAZAS 2024

				540		SERVICIOS DE SALUD DE OAXACA					
				Tabulador de Sueldos							
PLAZA / PUESTO	RELACIÓN LABORAL	NIVEL	TOTAL DE PERCEPCIONES	PERCEPCIONES ORDINARIAS						OBLIGACIONES	
				SUELDO	DESPENSA	COMPENSACIÓN FIJA GARANTIZADA	OTRAS PRESTACIONES SOCIALES Y ECONÓMICAS	REMUNERACIONES ANUALES	PERCEPCIONES EXTRAORDINARIAS	DE CARÁCTER FISCAL	DE SEGURIDAD SOCIAL
CF41087	CONFIANZA	NO APLICA	480,624.00	218,796.00	14,580.00	0.00	247,248.00	0.00	0.00	84,930.48	39,109.92
CF21135	MMYS	NO APLICA	204,246.52	64,224.00	14,580.00	112,284.00	2,820.00	9,685.00	653.52	21,402.96	11,984.16
CF21905	MMYS	NO APLICA	3,387,204.10	375,780.00	72,900.00	2,882,958.00	6,960.00	46,438.00	2,168.10	669,598.80	68,414.88
CF21905	MMYS	NO APLICA	643,347.60	70,224.00	14,580.00	558,543.60	-	-	-	126,608.16	12,552.96
CF34068	MMYS	NO APLICA	1,078,908.02	192,672.00	43,740.00	814,298.40	3,120.00	23,467.50	1,610.12	165,050.40	34,999.44
CF34068	MMYS	NO APLICA	472,867.60	67,344.00	14,580.00	282,304.80	-	108,638.80	-	57,783.36	12,038.16
CF34245	MMYS	NO APLICA	19,038,839.48	2,537,172.00	481,140.00	15,304,273.20	18,660.00	669,344.30	28,249.98	3,406,060.32	456,851.76
CF34245	MMYS	NO APLICA	665,957.96	80,004.00	14,580.00	551,296.80	2,220.00	16,952.00	905.16	128,034.24	14,697.36
CF34260	MMYS	NO APLICA	16,279,466.88	1,478,520.00	218,700.00	13,590,596.16	10,980.00	957,050.98	23,619.74	3,608,036.88	266,249.52
CF34261	MMYS	NO APLICA	13,033,424.82	1,614,564.00	306,180.00	10,688,126.40	18,840.00	397,513.67	8,200.75	2,393,997.12	291,968.16
CF34263	MMYS	NO APLICA	19,484,874.07	2,954,304.00	670,680.00	15,451,804.80	22,620.00	373,409.64	12,055.63	3,199,014.00	532,150.08
CF52254	MMYS	NO APLICA	1,912,500.28	170,028.00	14,580.00	1,715,988.00	3,120.00	7,610.14	1,174.14	528,230.88	30,950.16
CF53083	MMYS	NO APLICA	835,137.20	76,548.00	14,580.00	628,395.60	3,420.00	78,983.91	33,209.69	150,486.96	14,294.88
M01003	REGULARIZADO	NO APLICA	6,763,515.00	2,654,496.00	169,260.00	-	3,112,296.00	295,091.99	532,371.01	1,080,396.96	479,913.36
M01004	REGULARIZADO	NO APLICA	112,088,951.98	41,845,288.80	2,304,540.00	-	57,480,397.68	2,758,676.10	7,700,049.40	20,339,436.24	8,826,882.48
M01006	REGULARIZADO	NO APLICA	350,949,048.59	134,154,144.00	8,554,140.00	-	167,081,428.80	13,550,463.46	27,608,872.33	56,904,470.40	26,025,532.80
M01007	REGULARIZADO	NO APLICA	90,369,001.68	33,141,576.00	2,200,380.00	-	44,164,598.40	3,801,869.83	7,060,577.45	14,595,049.44	7,080,228.48
M02001	REGULARIZADO	NO APLICA	15,316,791.93	5,802,456.00	403,620.00	-	7,241,109.60	642,197.89	1,227,408.44	2,409,804.96	1,236,564.48



GOBIERNO DEL ESTADO
DE OAXACA


TABULADOR DE SUELDOS Y SALARIOS Y ANALÍTICO DE PLAZAS 2024

				540		SERVICIOS DE SALUD DE OAXACA					
				Tabulador de Sueldos							
PLAZA / PUESTO	RELACIÓN LABORAL	NIVEL	TOTAL DE PERCEPCIONES	PERCEPCIONES ORDINARIAS						OBLIGACIONES	
				SUELDO	DESPENSA	COMPENSACIÓN FIJA GARANTIZADA	OTRAS PRESTACIONES SOCIALES Y ECONÓMICAS	REMUNERACIONES ANUALES	PERCEPCIONES EXTRAORDINARIAS	DE CARÁCTER FISCAL	DE SEGURIDAD SOCIAL
M02003	REGULARIZADO	NO APLICA	10,720,090.63	4,406,700.00	481,740.00	-	4,536,360.00	459,950.40	835,340.23	1,373,265.60	946,603.20
M02005	REGULARIZADO	NO APLICA	501,718.14	205,872.00	26,040.00	-	209,534.40	20,921.77	39,349.97	59,705.28	44,954.40
M02006	REGULARIZADO	NO APLICA	4,668,605.76	1,971,840.00	208,320.00	-	1,987,548.00	152,249.09	348,648.67	613,519.68	420,207.36
M02007	REGULARIZADO	NO APLICA	275,343.70	119,100.00	13,020.00	-	112,710.00	8,525.30	21,988.40	35,001.84	23,815.20
M02015	REGULARIZADO	NO APLICA	23,457,940.18	9,476,352.00	703,080.00	-	10,309,209.60	1,020,617.52	1,948,681.06	3,507,300.00	1,847,293.44
M02016	REGULARIZADO	NO APLICA	1,362,728.35	580,612.56	65,100.00	-	586,717.68	31,685.30	98,612.81	176,777.76	122,350.32
M02029	REGULARIZADO	NO APLICA	1,574,842.79	748,260.00	65,100.00	-	582,900.00	56,899.69	121,683.10	211,771.20	135,338.64
M02035	REGULARIZADO	NO APLICA	220,824,741.73	84,243,240.00	8,358,840.00	-	103,678,938.00	8,577,445.19	15,966,278.54	30,822,924.00	16,640,580.72
M02036	REGULARIZADO	NO APLICA	107,989,719.20	41,552,712.00	4,765,320.00	-	50,709,424.80	3,635,298.78	7,326,963.62	14,395,475.52	8,125,338.00
M02038	REGULARIZADO	NO APLICA	6,286,225.18	2,739,300.00	299,460.00	-	2,477,462.40	280,237.93	489,764.85	780,505.68	527,207.76
M02040	REGULARIZADO	NO APLICA	6,301,849.90	2,515,920.00	260,400.00	-	2,800,892.40	247,805.42	476,832.08	845,416.32	500,141.52
M02045	REGULARIZADO	NO APLICA	278,532.16	119,100.00	13,020.00	-	112,410.00	12,664.56	21,337.60	34,937.76	23,761.44
M02047	REGULARIZADO	NO APLICA	2,033,892.80	926,424.00	117,180.00	-	738,139.20	92,976.00	159,173.60	224,935.20	181,656.72
M02048	REGULARIZADO	NO APLICA	7,963,871.97	3,602,760.00	455,700.00	-	2,899,380.72	334,122.91	671,908.34	880,906.56	714,674.64
M02049	REGULARIZADO	NO APLICA	2,306,623.00	1,006,920.00	78,120.00	-	966,660.00	74,362.51	180,560.49	336,824.16	193,626.48
M02050	REGULARIZADO	NO APLICA	582,843.12	247,968.00	26,040.00	-	242,956.80	21,674.39	44,203.93	75,835.68	49,549.92
M02054	REGULARIZADO	NO APLICA	245,903.49	105,312.00	13,020.00	-	91,932.00	14,753.71	20,885.78	27,618.48	19,435.92
M02058	REGULARIZADO	NO APLICA	3,300,779.60	1,473,888.00	169,260.00	-	1,304,613.60	126,356.20	226,661.80	404,821.20	280,325.52



GOBIERNO DEL ESTADO
DE OAXACA

TABULADOR DE SUELDOS Y SALARIOS Y ANALÍTICO DE PLAZAS 2024

				540		SERVICIOS DE SALUD DE OAXACA					
				Tabulador de Sueldos							
PLAZA / PUESTO	RELACIÓN LABORAL	NIVEL	TOTAL DE PERCEPCIONES	PERCEPCIONES ORDINARIAS						OBLIGACIONES	
				SUELDO	DESPENSA	COMPENSACIÓN FIJA GARANTIZADA	OTRAS PRESTACIONES SOCIALES Y ECONÓMICAS	REMUNERACIONES ANUALES	PERCEPCIONES EXTRAORDINARIAS	DE CARÁCTER FISCAL	DE SEGURIDAD SOCIAL
M02059	REGULARIZADO	NO APLICA	1,162,809.18	514,680.00	65,100.00	-	423,348.00	63,045.25	96,635.93	127,798.56	103,292.40
M02061	REGULARIZADO	NO APLICA	704,391.96	308,808.00	39,060.00	-	251,428.80	43,167.72	61,927.44	76,128.00	61,514.16
M02066	REGULARIZADO	NO APLICA	5,338,594.27	2,262,900.00	247,380.00	-	2,127,060.00	264,764.95	436,489.32	661,952.64	449,908.56
M02073	REGULARIZADO	NO APLICA	5,444,511.41	2,264,592.00	286,440.00	-	2,200,322.40	257,709.64	435,447.37	634,424.40	475,805.52
M03004	REGULARIZADO	NO APLICA	11,523,540.33	5,002,200.00	546,840.00	-	4,536,180.00	507,488.30	930,832.03	1,427,860.80	964,904.64
M03005	REGULARIZADO	NO APLICA	9,647,023.09	4,323,312.00	546,840.00	-	3,536,872.80	445,181.21	794,817.08	1,069,394.64	867,909.84
M03006	REGULARIZADO	NO APLICA	16,966,322.45	7,823,136.00	989,520.00	-	6,254,213.52	574,091.52	1,325,361.41	1,903,943.76	1,544,432.64
M03011	REGULARIZADO	NO APLICA	5,573,016.60	2,676,336.00	338,520.00	-	1,839,628.80	250,882.75	467,649.05	587,277.36	529,060.32
M03018	REGULARIZADO	NO APLICA	10,620,633.22	4,560,336.00	572,880.00	-	4,410,969.60	380,805.77	695,641.85	1,277,709.60	835,559.76
M03019	REGULARIZADO	NO APLICA	12,279,655.72	5,224,644.00	664,020.00	-	4,850,822.40	588,806.41	951,362.91	1,411,964.64	968,615.04
M03020	REGULARIZADO	NO APLICA	44,957,332.00	19,236,360.00	2,473,800.00	-	17,906,990.40	1,921,968.71	3,418,212.89	5,176,381.44	3,582,750.96
M03021	REGULARIZADO	NO APLICA	9,738,559.29	4,201,848.00	546,840.00	-	3,761,875.20	466,374.60	761,621.49	1,091,510.40	781,182.24
M03022	REGULARIZADO	NO APLICA	14,512,347.01	6,424,860.00	846,300.00	-	5,434,897.20	640,636.18	1,165,653.63	1,589,908.08	1,200,704.16
M03023	REGULARIZADO	NO APLICA	14,424,463.56	6,444,504.00	859,320.00	-	5,296,089.60	675,455.88	1,149,094.08	1,549,946.40	1,200,964.80
M03024	REGULARIZADO	NO APLICA	80,496,681.23	35,615,148.00	4,778,340.00	-	29,940,700.80	3,744,988.38	6,417,504.05	8,676,521.52	6,729,572.16
M03025	REGULARIZADO	NO APLICA	102,484,260.95	45,907,344.00	6,197,520.00	-	38,309,164.80	4,123,084.06	7,947,148.09	11,080,526.16	8,597,763.84
CF40004	REGULARIZADO	NO APLICA	28,207,362.31	11,885,796.00	1,419,180.00	-	13,255,584.00	0.00	1,646,802.31	3,788,290.56	2,162,347.44
CF41011	REGULARIZADO	NO APLICA	591,179.17	245,928.00	13,020.00	-	289,728.00	0.00	42,503.17	107,236.32	43,959.60



GOBIERNO DEL ESTADO
DE OAXACA

TABULADOR DE SUELDOS Y SALARIOS Y ANALÍTICO DE PLAZAS 2024

				540		SERVICIOS DE SALUD DE OAXACA					
				Tabulador de Sueldos							
PLAZA / PUESTO	RELACIÓN LABORAL	NIVEL	TOTAL DE PERCEPCIONES	PERCEPCIONES ORDINARIAS						OBLIGACIONES	
				SUELDO	DESPENSA	COMPENSACIÓN FIJA GARANTIZADA	OTRAS PRESTACIONES SOCIALES Y ECONÓMICAS	REMUNERACIONES ANUALES	PERCEPCIONES EXTRAORDINARIAS	DE CARÁCTER FISCAL	DE SEGURIDAD SOCIAL
CF41013	REGULARIZADO	NO APLICA	3,322,657.08	1,432,920.00	65,100.00	-	1,568,880.00	0.00	255,757.08	633,237.60	258,869.04
CF41024	REGULARIZADO	NO APLICA	500,625.44	213,264.00	13,020.00	-	238,236.00	0.00	36,105.44	84,965.76	38,121.36
CF41059	REGULARIZADO	NO APLICA	1,415,970.43	674,256.00	52,080.00	-	582,264.00	0.00	107,370.43	210,624.96	122,220.00
M01003	FORMALIZADO	NO APLICA	9,797,154.70	4,226,880.00	291,600.00	-	5,042,880.00	135,454.16	100,340.54	1,686,584.16	761,397.60
M01004	FORMALIZADO	NO APLICA	155,915,482.17	62,282,832.00	3,732,480.00	-	87,589,709.76	1,511,918.43	798,541.98	29,194,319.04	13,227,286.56
M01005	FORMALIZADO	NO APLICA	4,343,391.88	1,675,128.00	102,060.00	-	2,456,109.60	64,464.85	45,629.43	805,217.28	361,717.44
M01006	FORMALIZADO	NO APLICA	364,185,384.08	151,533,648.00	10,453,860.00	-	193,264,920.00	4,981,211.48	3,951,744.60	63,398,743.92	29,549,030.88
M01007	FORMALIZADO	NO APLICA	57,415,524.13	23,138,352.00	1,662,120.00	-	31,073,044.80	834,169.53	707,837.80	9,936,647.04	4,885,533.60
M02001	FORMALIZADO	NO APLICA	35,555,420.95	14,723,328.00	1,108,080.00	-	18,903,686.40	451,267.74	369,058.81	6,033,153.84	3,170,035.20
M02002	FORMALIZADO	NO APLICA	864,970.45	387,456.00	29,160.00	-	422,064.00	15,227.62	11,062.83	141,032.64	69,944.16
M02003	FORMALIZADO	NO APLICA	13,655,151.54	6,039,936.00	714,420.00	-	6,526,809.60	180,297.78	193,688.16	1,856,077.20	1,302,903.60
M02005	FORMALIZADO	NO APLICA	1,201,726.07	532,680.00	72,900.00	-	571,896.00	13,280.03	10,970.04	151,428.96	115,342.56
M02006	FORMALIZADO	NO APLICA	13,675,441.91	6,122,304.00	699,840.00	-	6,559,591.20	159,353.87	134,352.84	1,897,578.96	1,324,827.12
M02011	FORMALIZADO	NO APLICA	288,737.46	128,328.00	14,580.00	-	143,985.60	1,843.86	0.00	41,264.64	27,869.04
M02012	FORMALIZADO	NO APLICA	522,593.68	246,528.00	29,160.00	-	231,590.40	6,590.44	8,724.84	68,322.96	46,956.72
M02015	FORMALIZADO	NO APLICA	33,500,787.36	14,893,824.00	1,195,560.00	-	16,469,311.20	489,057.42	453,034.74	5,352,596.64	2,888,811.60
M02016	FORMALIZADO	NO APLICA	1,102,892.36	493,056.00	58,320.00	-	537,139.20	9,756.88	4,620.28	152,443.20	107,135.04
M02019	FORMALIZADO	NO APLICA	529,788.32	246,528.00	29,160.00	-	243,916.80	5,905.64	4,277.88	70,956.00	49,160.16



GOBIERNO DEL ESTADO
DE OAXACA


TABULADOR DE SUELDOS Y SALARIOS Y ANALÍTICO DE PLAZAS 2024

				540		SERVICIOS DE SALUD DE OAXACA					
				Tabulador de Sueldos							
PLAZA / PUESTO	RELACIÓN LABORAL	NIVEL	TOTAL DE PERCEPCIONES	PERCEPCIONES ORDINARIAS						OBLIGACIONES	
				SUELDO	DESPENSA	COMPENSACIÓN FIJA GARANTIZADA	OTRAS PRESTACIONES SOCIALES Y ECONÓMICAS	REMUNERACIONES ANUALES	PERCEPCIONES EXTRAORDINARIAS	DE CARÁCTER FISCAL	DE SEGURIDAD SOCIAL
M02034	FORMALIZADO	NO APLICA	3,566,187.70	1,498,680.00	145,800.00	-	1,842,601.20	45,972.00	33,134.50	544,680.48	295,428.00
M02035	FORMALIZADO	NO APLICA	346,900,921.38	142,878,432.00	15,338,160.00	-	179,457,700.80	4,352,112.03	4,874,516.55	51,070,420.08	28,206,054.96
M02036	FORMALIZADO	NO APLICA	120,779,644.24	48,999,168.00	6,079,860.00	-	62,444,304.00	1,470,153.32	1,786,158.92	16,756,362.00	9,586,798.08
M02038	FORMALIZADO	NO APLICA	1,582,542.33	739,584.00	87,480.00	-	707,642.88	23,537.77	24,297.68	207,717.60	143,172.96
M02040	FORMALIZADO	NO APLICA	3,358,100.42	1,432,200.00	160,380.00	-	1,680,348.00	41,622.79	43,549.63	478,922.16	287,531.52
M02045	FORMALIZADO	NO APLICA	530,984.60	246,528.00	29,160.00	-	243,916.80	5,563.24	5,816.56	70,956.00	49,160.16
M02047	FORMALIZADO	NO APLICA	3,065,871.98	1,491,504.00	204,120.00	-	1,295,611.20	39,655.12	34,981.66	358,704.96	294,263.52
M02048	FORMALIZADO	NO APLICA	10,124,896.98	4,900,656.00	670,680.00	-	4,287,768.00	126,641.11	139,151.87	1,185,175.20	976,606.80
M02049	FORMALIZADO	NO APLICA	9,016,354.63	4,168,512.00	349,920.00	-	4,173,168.00	188,411.62	136,343.01	1,376,142.72	815,441.28
M02051	FORMALIZADO	NO APLICA	208,258.67	106,536.00	14,580.00	-	83,412.00	1,849.59	1,881.08	23,671.20	19,386.48
M02054	FORMALIZADO	NO APLICA	2,275,499.11	980,964.00	131,220.00	-	1,105,228.80	32,093.23	25,993.08	293,496.48	213,505.20
M02055	FORMALIZADO	NO APLICA	539,462.96	234,696.00	29,160.00	-	258,691.20	9,167.28	7,748.48	71,584.32	51,028.80
M02057	FORMALIZADO	NO APLICA	267,137.48	120,540.00	14,580.00	-	120,522.00	4,719.82	6,775.66	34,589.28	24,044.16
M02058	FORMALIZADO	NO APLICA	5,137,817.29	2,346,960.00	291,600.00	-	2,340,481.20	71,348.27	87,427.82	663,205.44	466,242.96
M02059	FORMALIZADO	NO APLICA	3,983,051.68	1,917,648.00	262,440.00	-	1,671,873.60	56,238.19	74,851.89	462,492.48	379,427.04
M02061	FORMALIZADO	NO APLICA	5,786,270.87	2,769,936.00	379,080.00	-	2,457,259.20	87,374.42	92,621.25	677,086.80	555,627.36
M02064	FORMALIZADO	NO APLICA	213,912.91	106,536.00	14,580.00	-	83,412.00	3,551.21	5,833.70	23,671.20	19,386.48
M02066	FORMALIZADO	NO APLICA	5,319,291.37	2,465,280.00	291,600.00	-	2,402,188.80	82,202.01	78,020.56	701,660.88	484,991.28



GOBIERNO DEL ESTADO
DE OAXACA

TABULADOR DE SUELDOS Y SALARIOS Y ANALÍTICO DE PLAZAS 2024

				540		SERVICIOS DE SALUD DE OAXACA					
				Tabulador de Sueldos							
PLAZA / PUESTO	RELACIÓN LABORAL	NIVEL	TOTAL DE PERCEPCIONES	PERCEPCIONES ORDINARIAS						OBLIGACIONES	
				SUELDO	DESPENSA	COMPENSACIÓN FIJA GARANTIZADA	OTRAS PRESTACIONES SOCIALES Y ECONÓMICAS	REMUNERACIONES ANUALES	PERCEPCIONES EXTRAORDINARIAS	DE CARÁCTER FISCAL	DE SEGURIDAD SOCIAL
M02069	FORMALIZADO	NO APLICA	988,809.68	469,392.00	58,320.00	-	423,504.00	18,334.56	19,259.12	123,116.16	85,276.80
M02072	FORMALIZADO	NO APLICA	334,381.61	135,816.00	14,580.00	-	172,965.60	4,616.98	6,403.03	49,054.08	27,048.24
M02073	FORMALIZADO	NO APLICA	63,497,210.86	28,125,504.00	3,849,120.00	-	29,757,945.60	856,392.62	908,248.64	7,901,864.88	6,011,761.68
M02078	FORMALIZADO	NO APLICA	828,980.62	363,264.00	29,160.00	-	410,942.40	13,712.56	11,901.66	132,727.20	72,112.32
M02096	FORMALIZADO	NO APLICA	251,590.71	108,996.00	14,580.00	-	122,803.20	2,422.13	2,789.38	32,610.72	23,722.80
M03001	FORMALIZADO	NO APLICA	1,320,430.94	602,532.00	43,740.00	-	643,604.40	16,201.50	14,353.04	219,041.76	112,321.44
M03002	FORMALIZADO	NO APLICA	472,726.24	193,728.00	14,580.00	-	249,777.60	7,882.88	6,757.76	79,629.36	41,897.76
M03004	FORMALIZADO	NO APLICA	20,382,376.99	9,491,328.00	1,122,660.00	-	9,176,578.56	307,430.43	284,380.00	2,686,046.40	1,854,373.68
M03006	FORMALIZADO	NO APLICA	27,036,324.82	13,103,928.00	1,793,340.00	-	11,474,673.60	374,395.43	289,987.79	3,171,096.00	2,613,070.08
M03007	FORMALIZADO	NO APLICA	458,474.06	200,844.00	14,580.00	-	227,924.40	8,190.00	6,935.66	76,163.04	39,834.24
M03011	FORMALIZADO	NO APLICA	7,718,963.09	3,941,832.00	539,460.00	-	2,981,529.60	121,824.68	134,316.81	853,469.04	785,171.76
M03012	FORMALIZADO	NO APLICA	206,042.21	106,536.00	14,580.00	-	80,973.60	1,775.60	2,177.01	23,150.40	21,290.88
M03018	FORMALIZADO	NO APLICA	4,108,372.31	1,798,668.00	247,860.00	-	1,932,254.40	69,103.25	60,486.66	509,598.00	336,632.40
M03019	FORMALIZADO	NO APLICA	4,477,344.67	1,987,476.00	277,020.00	-	2,086,773.60	63,343.48	62,731.59	549,129.36	374,847.36
M03020	FORMALIZADO	NO APLICA	5,575,126.58	2,481,696.00	349,920.00	-	2,574,336.00	83,010.53	86,164.05	674,328.72	464,436.00
M03021	FORMALIZADO	NO APLICA	10,390,194.79	4,701,384.00	670,680.00	-	4,698,626.40	155,151.35	164,353.04	1,230,367.92	876,783.36
M03022	FORMALIZADO	NO APLICA	28,589,180.07	13,332,528.00	1,924,560.00	-	12,508,494.00	408,324.03	415,274.04	3,288,637.44	2,476,514.40
M03023	FORMALIZADO	NO APLICA	13,034,096.78	6,088,044.00	889,380.00	-	5,648,527.20	194,150.17	213,995.41	1,475,929.44	1,142,875.68



GOBIERNO DEL ESTADO
DE OAXACA

TABULADOR DE SUELDOS Y SALARIOS Y ANALÍTICO DE PLAZAS 2024

				540		SERVICIOS DE SALUD DE OAXACA					
				Tabulador de Sueldos							
PLAZA / PUESTO	RELACIÓN LABORAL	NIVEL	TOTAL DE PERCEPCIONES	PERCEPCIONES ORDINARIAS						OBLIGACIONES	
				SUELDO	DESPENSA	COMPENSACIÓN FIJA GARANTIZADA	OTRAS PRESTACIONES SOCIALES Y ECONÓMICAS	REMUNERACIONES ANUALES	PERCEPCIONES EXTRAORDINARIAS	DE CARÁCTER FISCAL	DE SEGURIDAD SOCIAL
M03024	FORMALIZADO	NO APLICA	46,941,611.29	21,824,880.00	3,207,600.00	-	20,483,155.20	710,065.38	715,910.71	5,318,643.36	4,120,946.40
M03025	FORMALIZADO	NO APLICA	134,139,689.71	62,219,124.00	9,199,980.00	-	58,856,791.20	1,932,269.87	1,931,524.64	15,196,830.00	11,780,851.68

			540		SERVICIOS DE SALUD DE OAXACA	
			Analítico de plazas			
PLAZA / PUESTO	RELACIÓN LABORAL	NÚMERO DE PLAZAS	REMUNERACIONES			
			DESDE	HASTA		
M01002	BASE	1	561,768.00	561,768.00		
M01003	BASE	20	9,646,747.02	9,646,747.02		
M01004	BASE	184	111,075,031.26	111,075,031.26		
M01004	BASE	11	7,258,521.00	7,258,521.00		
M01005	BASE	6	3,645,600.80	3,645,600.80		
M01006	BASE	500	259,783,289.98	259,783,289.98		
M01006	BASE	15	8,138,601.10	8,138,601.10		
M01007	BASE	62	30,442,089.55	30,442,089.55		
M01007	BASE	1	544,418.40	544,418.40		
M01008	BASE	67	35,812,190.38	35,812,190.38		
M01008	BASE	2	1,138,901.09	1,138,901.09		
M01009	BASE	31	17,921,986.84	17,921,986.84		



GOBIERNO DEL ESTADO
DE OAXACA

TABULADOR DE SUELDOS Y SALARIOS Y ANALÍTICO DE PLAZAS 2024

			540	SERVICIOS DE SALUD DE OAXACA	
			Analítico de plazas		
PLAZA / PUESTO	RELACIÓN LABORAL	NÚMERO DE PLAZAS	REMUNERACIONES		
			DESDE	HASTA	
M01009	BASE	2	1,222,074.56	1,222,074.56	
M01010	BASE	41	25,898,986.15	25,898,986.15	
M01010	BASE	1	647,267.00	647,267.00	
M01011	BASE	29	20,265,925.80	20,265,925.80	
M01011	BASE	1	771,187.20	771,187.20	
M01014	BASE	1	527,816.60	527,816.60	
M01015	BASE	1	548,906.40	548,906.40	
M02001	BASE	16	7,410,923.24	7,410,923.24	
M02001	BASE	1	507,246.97	507,246.97	
M02003	BASE	63	17,406,261.52	17,406,261.52	
M02003	BASE	2	595,432.28	595,432.28	
M02005	BASE	11	2,629,099.83	2,629,099.83	
M02006	BASE	39	10,931,599.79	10,931,599.79	
M02006	BASE	1	302,023.20	302,023.20	
M02007	BASE	2	534,931.20	534,931.20	
M02012	BASE	3	801,576.84	801,576.84	
M02014	BASE	2	502,995.24	502,995.24	
M02015	BASE	17	6,871,608.47	6,871,608.47	
M02016	BASE	13	3,576,528.44	3,576,528.44	
M02018	BASE	1	261,302.40	261,302.40	
M02029	BASE	60	18,353,176.88	18,353,176.88	
M02029	BASE	4	1,297,929.08	1,297,929.08	
M02031	BASE	137	66,595,686.26	66,595,686.26	
M02031	BASE	6	3,187,169.80	3,187,169.80	
M02032	BASE	1	467,418.56	467,418.56	
M02034	BASE	18	6,378,896.54	6,378,896.54	
M02035	BASE	282	93,967,460.80	93,967,460.80	



GOBIERNO DEL ESTADO
DE OAXACA

TABULADOR DE SUELDOS Y SALARIOS Y ANALÍTICO DE PLAZAS 2024

			540	SERVICIOS DE SALUD DE OAXACA	
			Analítico de plazas		
PLAZA / PUESTO	RELACIÓN LABORAL	NÚMERO DE PLAZAS	REMUNERACIONES		
			DESDE	HASTA	
M02035	BASE	14	4,997,922.97	4,997,922.97	
M02036	BASE	298	89,163,434.60	89,163,434.60	
M02037	BASE	2	634,075.58	634,075.58	
M02037	BASE	1	342,099.84	342,099.84	
M02038	BASE	18	4,680,531.28	4,680,531.28	
M02040	BASE	16	4,734,432.48	4,734,432.48	
M02040	BASE	2	645,954.16	645,954.16	
M02045	BASE	11	2,899,569.92	2,899,569.92	
M02045	BASE	1	283,687.88	283,687.88	
M02046	BASE	5	1,327,394.40	1,327,394.40	
M02046	BASE	1	280,760.68	280,760.68	
M02047	BASE	37	9,399,725.46	9,399,725.46	
M02047	BASE	2	528,209.18	528,209.18	
M02048	BASE	36	9,081,139.43	9,081,139.43	
M02048	BASE	2	527,566.48	527,566.48	
M02049	BASE	8	2,811,899.67	2,811,899.67	
M02049	BASE	1	387,313.12	387,313.12	
M02051	BASE	1	239,728.00	239,728.00	
M02054	BASE	184	45,167,978.86	45,167,978.86	
M02054	BASE	20	5,369,002.04	5,369,002.04	
M02055	BASE	93	24,286,647.76	24,286,647.76	
M02055	BASE	9	2,554,027.00	2,554,027.00	
M02056	BASE	32	8,629,588.32	8,629,588.32	
M02056	BASE	10	2,911,530.48	2,911,530.48	
M02057	BASE	65	18,202,010.21	18,202,010.21	
M02057	BASE	1	298,331.08	298,331.08	
M02058	BASE	84	23,216,006.00	23,216,006.00	



GOBIERNO DEL ESTADO
DE OAXACA

TABULADOR DE SUELDOS Y SALARIOS Y ANALÍTICO DE PLAZAS 2024

			540	SERVICIOS DE SALUD DE OAXACA	
			Analítico de plazas		
PLAZA / PUESTO	RELACIÓN LABORAL	NÚMERO DE PLAZAS	REMUNERACIONES		
			DESDE	HASTA	
M02058	BASE	3	913,397.10	913,397.10	
M02059	BASE	15	3,727,299.96	3,727,299.96	
M02059	BASE	2	518,296.28	518,296.28	
M02061	BASE	2	437,125.36	437,125.36	
M02066	BASE	4	1,127,811.12	1,127,811.12	
M02068	BASE	72	20,858,780.17	20,858,780.17	
M02072	BASE	1	309,780.00	309,780.00	
M02073	BASE	234	54,924,932.62	54,924,932.62	
M02073	BASE	23	5,892,516.76	5,892,516.76	
M02074	BASE	25	7,061,949.33	7,061,949.33	
M02074	BASE	1	303,904.28	303,904.28	
M02077	BASE	11	5,898,769.10	5,898,769.10	
M02078	BASE	19	7,439,520.77	7,439,520.77	
M02081	BASE	31	10,726,341.97	10,726,341.97	
M02081	BASE	2	758,814.56	758,814.56	
M02082	BASE	31	9,908,743.57	9,908,743.57	
M02082	BASE	2	682,783.92	682,783.92	
M02083	BASE	3	952,876.28	952,876.28	
M02084	BASE	3	1,083,726.04	1,083,726.04	
M02085	BASE	5	1,588,808.79	1,588,808.79	
M02087	BASE	2	744,912.56	744,912.56	
M02088	BASE	3	1,497,792.48	1,497,792.48	
M02089	BASE	1	528,016.16	528,016.16	
M02094	BASE	1	288,393.60	288,393.60	
M02095	BASE	3	835,027.86	835,027.86	
M02095	BASE	1	300,939.76	300,939.76	
M02097	BASE	2	555,882.68	555,882.68	



GOBIERNO DEL ESTADO
DE OAXACA

TABULADOR DE SUELDOS Y SALARIOS Y ANALÍTICO DE PLAZAS 2024

			540	SERVICIOS DE SALUD DE OAXACA	
			Analítico de plazas		
PLAZA / PUESTO	RELACIÓN LABORAL	NÚMERO DE PLAZAS	REMUNERACIONES		
			DESDE	HASTA	
M02098	BASE	21	5,604,765.52	5,604,765.52	
M02098	BASE	4	1,158,325.88	1,158,325.88	
M02105	BASE	791	328,020,046.44	328,020,046.44	
M02105	BASE	29	12,731,456.40	12,731,456.40	
M02107	BASE	329	144,205,963.51	144,205,963.51	
M02107	BASE	12	5,751,148.24	5,751,148.24	
M02110	BASE	11	4,150,625.61	4,150,625.61	
M02112	BASE	12	4,838,974.73	4,838,974.73	
M02112	BASE	2	867,034.72	867,034.72	
M03001	BASE	2	868,412.40	868,412.40	
M03004	BASE	134	37,455,494.89	37,455,494.89	
M03005	BASE	110	27,397,565.82	27,397,565.82	
M03005	BASE	10	2,638,072.06	2,638,072.06	
M03006	BASE	54	13,653,610.99	13,653,610.99	
M03006	BASE	1	263,930.20	263,930.20	
M03011	BASE	31	7,398,329.91	7,398,329.91	
M03011	BASE	3	744,333.20	744,333.20	
M03012	BASE	25	5,978,343.36	5,978,343.36	
M03013	BASE	5	1,325,856.82	1,325,856.82	
M03018	BASE	95	25,304,472.49	25,304,472.49	
M03019	BASE	161	42,339,985.68	42,339,985.68	
M03019	BASE	6	1,598,774.16	1,598,774.16	
M03020	BASE	219	57,189,349.56	57,189,349.56	
M03020	BASE	12	3,230,642.86	3,230,642.86	
M03021	BASE	127	32,474,955.78	32,474,955.78	
M03021	BASE	8	2,124,032.16	2,124,032.16	
M03022	BASE	215	53,440,212.70	53,440,212.70	



GOBIERNO DEL ESTADO
DE OAXACA


TABULADOR DE SUELDOS Y SALARIOS Y ANALÍTICO DE PLAZAS 2024

			540	SERVICIOS DE SALUD DE OAXACA	
			Analítico de plazas		
PLAZA / PUESTO	RELACIÓN LABORAL	NÚMERO DE PLAZAS	REMUNERACIONES		
			DESDE	HASTA	
M03022	BASE	12	3,037,677.92	3,037,677.92	
M03023	BASE	174	42,230,071.06	42,230,071.06	
M03023	BASE	9	2,187,746.39	2,187,746.39	
M03024	BASE	275	66,394,698.14	66,394,698.14	
M03024	BASE	9	2,206,890.53	2,206,890.53	
M03025	BASE	24	5,128,643.60	5,128,643.60	
CF40001	CONFIANZA	2	709,452.00	709,452.00	
CF40003	CONFIANZA	3	858,312.00	858,312.00	
CF40004	CONFIANZA	4	1,031,184.00	1,031,184.00	
CF41001	CONFIANZA	5	2,881,980.00	2,881,980.00	
CF41002	CONFIANZA	5	2,975,640.00	2,975,640.00	
CF41003	CONFIANZA	3	1,806,540.00	1,806,540.00	
CF41010	CONFIANZA	1	889,920.00	889,920.00	
CF41011	CONFIANZA	3	1,729,264.50	1,729,264.50	
CF41014	CONFIANZA	23	13,858,320.00	13,858,320.00	
CF41014	CONFIANZA	4	2,649,252.00	2,649,252.00	
CF41015	CONFIANZA	32	14,955,720.00	14,955,720.00	
CF41015	CONFIANZA	4	2,044,476.00	2,044,476.00	
CF41018	CONFIANZA	2	985,524.00	985,524.00	
CF41024	CONFIANZA	41	19,968,503.03	19,968,503.03	
CF41024	CONFIANZA	3	1,592,028.00	1,592,028.00	
CF41028	CONFIANZA	1	564,528.00	564,528.00	
CF41030	CONFIANZA	3	761,088.00	761,088.00	
CF41031	CONFIANZA	6	2,463,660.00	2,463,660.00	
CF41032	CONFIANZA	1	254,436.00	254,436.00	
CF41038	CONFIANZA	15	3,784,200.00	3,784,200.00	
CF41038	CONFIANZA	2	546,072.00	546,072.00	



GOBIERNO DEL ESTADO
DE OAXACA

TABULADOR DE SUELDOS Y SALARIOS Y ANALÍTICO DE PLAZAS 2024

			540	SERVICIOS DE SALUD DE OAXACA	
			Analítico de plazas		
PLAZA / PUESTO	RELACIÓN LABORAL	NÚMERO DE PLAZAS	REMUNERACIONES		
			DESDE	HASTA	
CF41040	CONFIANZA	22	11,448,216.00	11,448,216.00	
CF41040	CONFIANZA	4	2,286,775.00	2,286,775.00	
CF41054	CONFIANZA	3	1,043,712.00	1,043,712.00	
CF41055	CONFIANZA	1	205,536.00	205,536.00	
CF41056	CONFIANZA	11	2,773,128.00	2,773,128.00	
CF41056	CONFIANZA	1	272,724.00	272,724.00	
CF41057	CONFIANZA	5	1,366,200.00	1,366,200.00	
CF41057	CONFIANZA	2	620,076.00	620,076.00	
CF41058	CONFIANZA	8	2,348,274.24	2,348,274.24	
CF41059	CONFIANZA	5	1,716,120.00	1,716,120.00	
CF41060	CONFIANZA	10	3,484,320.00	3,484,320.00	
CF41060	CONFIANZA	1	377,268.00	377,268.00	
CF41061	CONFIANZA	2	896,928.00	896,928.00	
CF41062	CONFIANZA	23	10,379,280.00	10,379,280.00	
CF41062	CONFIANZA	2	992,112.00	992,112.00	
CF41064	CONFIANZA	4	1,977,840.00	1,977,840.00	
CF41065	CONFIANZA	5	2,513,880.00	2,513,880.00	
CF41065	CONFIANZA	1	553,092.00	553,092.00	
CF41074	CONFIANZA	1	291,744.00	291,744.00	
CF41075	CONFIANZA	9	2,715,726.78	2,715,726.78	
CF41075	CONFIANZA	1	330,960.00	330,960.00	
CF41087	CONFIANZA	1	480,624.00	480,624.00	
M01003	REGULARIZADO	13	6,763,515.00	6,763,515.00	
M01004	REGULARIZADO	177	112,088,951.98	112,088,951.98	
M01006	REGULARIZADO	657	350,949,048.59	350,949,048.59	
M01007	REGULARIZADO	169	90,369,001.68	90,369,001.68	
M02001	REGULARIZADO	31	15,316,791.93	15,316,791.93	



GOBIERNO DEL ESTADO
DE OAXACA

TABULADOR DE SUELDOS Y SALARIOS Y ANALÍTICO DE PLAZAS 2024

			540	SERVICIOS DE SALUD DE OAXACA	
			Analítico de plazas		
PLAZA / PUESTO	RELACIÓN LABORAL	NÚMERO DE PLAZAS	REMUNERACIONES		
			DESDE	HASTA	
M02003	REGULARIZADO	37	10,720,090.63	10,720,090.63	
M02005	REGULARIZADO	2	501,718.14	501,718.14	
M02006	REGULARIZADO	16	4,668,605.76	4,668,605.76	
M02007	REGULARIZADO	1	275,343.70	275,343.70	
M02015	REGULARIZADO	54	23,457,940.18	23,457,940.18	
M02016	REGULARIZADO	5	1,362,728.35	1,362,728.35	
M02029	REGULARIZADO	5	1,574,842.79	1,574,842.79	
M02035	REGULARIZADO	642	220,824,741.73	220,824,741.73	
M02036	REGULARIZADO	366	107,989,719.20	107,989,719.20	
M02038	REGULARIZADO	23	6,286,225.18	6,286,225.18	
M02040	REGULARIZADO	20	6,301,849.90	6,301,849.90	
M02045	REGULARIZADO	1	278,532.16	278,532.16	
M02047	REGULARIZADO	9	2,033,892.80	2,033,892.80	
M02048	REGULARIZADO	35	7,963,871.97	7,963,871.97	
M02049	REGULARIZADO	6	2,306,623.00	2,306,623.00	
M02050	REGULARIZADO	2	582,843.12	582,843.12	
M02054	REGULARIZADO	1	245,903.49	245,903.49	
M02058	REGULARIZADO	13	3,300,779.60	3,300,779.60	
M02059	REGULARIZADO	5	1,162,809.18	1,162,809.18	
M02061	REGULARIZADO	3	704,391.96	704,391.96	
M02066	REGULARIZADO	19	5,338,594.27	5,338,594.27	
M02073	REGULARIZADO	22	5,444,511.41	5,444,511.41	
M03004	REGULARIZADO	42	11,523,540.33	11,523,540.33	
M03005	REGULARIZADO	42	9,647,023.09	9,647,023.09	
M03006	REGULARIZADO	76	16,966,322.45	16,966,322.45	
M03011	REGULARIZADO	26	5,573,016.60	5,573,016.60	
M03018	REGULARIZADO	44	10,620,633.22	10,620,633.22	



GOBIERNO DEL ESTADO
DE OAXACA


TABULADOR DE SUELDOS Y SALARIOS Y ANALÍTICO DE PLAZAS 2024

			540	SERVICIOS DE SALUD DE OAXACA	
			Analítico de plazas		
PLAZA / PUESTO	RELACIÓN LABORAL	NÚMERO DE PLAZAS	REMUNERACIONES		
			DESDE	HASTA	
M03019	REGULARIZADO	51	12,279,655.72	12,279,655.72	
M03020	REGULARIZADO	190	44,957,332.00	44,957,332.00	
M03021	REGULARIZADO	42	9,738,559.29	9,738,559.29	
M03022	REGULARIZADO	65	14,512,347.01	14,512,347.01	
M03023	REGULARIZADO	66	14,424,463.56	14,424,463.56	
M03024	REGULARIZADO	367	80,496,681.23	80,496,681.23	
M03025	REGULARIZADO	476	102,484,260.95	102,484,260.95	
CF40004	REGULARIZADO	109	28,207,362.31	28,207,362.31	
CF41011	REGULARIZADO	1	591,179.17	591,179.17	
CF41013	REGULARIZADO	5	3,322,657.08	3,322,657.08	
CF41024	REGULARIZADO	1	500,625.44	500,625.44	
CF41059	REGULARIZADO	4	1,415,970.43	1,415,970.43	
M01003	FORMALIZADO	20	9,797,154.70	9,797,154.70	
M01004	FORMALIZADO	256	155,915,482.17	155,915,482.17	
M01005	FORMALIZADO	7	4,343,391.88	4,343,391.88	
M01006	FORMALIZADO	717	364,185,384.08	364,185,384.08	
M01007	FORMALIZADO	114	57,415,524.13	57,415,524.13	
M02001	FORMALIZADO	76	35,555,420.95	35,555,420.95	
M02002	FORMALIZADO	2	864,970.45	864,970.45	
M02003	FORMALIZADO	49	13,655,151.54	13,655,151.54	
M02005	FORMALIZADO	5	1,201,726.07	1,201,726.07	
M02006	FORMALIZADO	48	13,675,441.91	13,675,441.91	
M02011	FORMALIZADO	1	288,737.46	288,737.46	
M02012	FORMALIZADO	2	522,593.68	522,593.68	
M02015	FORMALIZADO	82	33,500,787.36	33,500,787.36	
M02016	FORMALIZADO	4	1,102,892.36	1,102,892.36	
M02019	FORMALIZADO	2	529,788.32	529,788.32	



GOBIERNO DEL ESTADO
DE OAXACA


TABULADOR DE SUELDOS Y SALARIOS Y ANALÍTICO DE PLAZAS 2024

			540	SERVICIOS DE SALUD DE OAXACA	
			Analítico de plazas		
PLAZA / PUESTO	RELACIÓN LABORAL	NÚMERO DE PLAZAS	REMUNERACIONES		
			DESDE	HASTA	
M02034	FORMALIZADO	10	3,566,187.70	3,566,187.70	
M02035	FORMALIZADO	1052	346,900,921.38	346,900,921.38	
M02036	FORMALIZADO	417	120,779,644.24	120,779,644.24	
M02038	FORMALIZADO	6	1,582,542.33	1,582,542.33	
M02040	FORMALIZADO	11	3,358,100.42	3,358,100.42	
M02045	FORMALIZADO	2	530,984.60	530,984.60	
M02047	FORMALIZADO	14	3,065,871.98	3,065,871.98	
M02048	FORMALIZADO	46	10,124,896.98	10,124,896.98	
M02049	FORMALIZADO	24	9,016,354.63	9,016,354.63	
M02051	FORMALIZADO	1	208,258.67	208,258.67	
M02054	FORMALIZADO	9	2,275,499.11	2,275,499.11	
M02055	FORMALIZADO	2	539,462.96	539,462.96	
M02057	FORMALIZADO	1	267,137.48	267,137.48	
M02058	FORMALIZADO	20	5,137,817.29	5,137,817.29	
M02059	FORMALIZADO	18	3,983,051.68	3,983,051.68	
M02061	FORMALIZADO	26	5,786,270.87	5,786,270.87	
M02064	FORMALIZADO	1	213,912.91	213,912.91	
M02066	FORMALIZADO	20	5,319,291.37	5,319,291.37	
M02069	FORMALIZADO	4	988,809.68	988,809.68	
M02072	FORMALIZADO	1	334,381.61	334,381.61	
M02073	FORMALIZADO	264	63,497,210.86	63,497,210.86	
M02078	FORMALIZADO	2	828,980.62	828,980.62	
M02096	FORMALIZADO	1	251,590.71	251,590.71	
M03001	FORMALIZADO	3	1,320,430.94	1,320,430.94	
M03002	FORMALIZADO	1	472,726.24	472,726.24	
M03004	FORMALIZADO	77	20,382,376.99	20,382,376.99	
M03006	FORMALIZADO	123	27,036,324.82	27,036,324.82	



GOBIERNO DEL ESTADO
DE OAXACA


TABULADOR DE SUELDOS Y SALARIOS Y ANALÍTICO DE PLAZAS 2024

			540	SERVICIOS DE SALUD DE OAXACA	
			Analítico de plazas		
PLAZA / PUESTO	RELACIÓN LABORAL	NÚMERO DE PLAZAS	REMUNERACIONES		
			DESDE	HASTA	
M03007	FORMALIZADO	1	458,474.06	458,474.06	
M03011	FORMALIZADO	37	7,718,963.09	7,718,963.09	
M03012	FORMALIZADO	1	206,042.21	206,042.21	
M03018	FORMALIZADO	17	4,108,372.31	4,108,372.31	
M03019	FORMALIZADO	19	4,477,344.67	4,477,344.67	
M03020	FORMALIZADO	24	5,575,126.58	5,575,126.58	
M03021	FORMALIZADO	46	10,390,194.79	10,390,194.79	
M03022	FORMALIZADO	132	28,589,180.07	28,589,180.07	
M03023	FORMALIZADO	61	13,034,096.78	13,034,096.78	
M03024	FORMALIZADO	220	46,941,611.29	46,941,611.29	
M03025	FORMALIZADO	631	134,139,689.71	134,139,689.71	
CF21135	MMYS	1	204,246.52	204,246.52	
CF21905	MMYS	5	3,387,204.10	3,387,204.10	
CF21905	MMYS	1	643,347.60	643,347.60	
CF34068	MMYS	3	1,078,908.02	1,078,908.02	
CF34068	MMYS	1	472,867.60	472,867.60	
CF34245	MMYS	33	19,038,839.48	19,038,839.48	
CF34245	MMYS	1	665,957.96	665,957.96	
CF34260	MMYS	15	16,279,466.88	16,279,466.88	
CF34261	MMYS	21	13,033,424.82	13,033,424.82	
CF34263	MMYS	46	19,484,874.07	19,484,874.07	
CF52254	MMYS	1	1,912,500.28	1,912,500.28	
CF53083	MMYS	1	835,137.20	835,137.20	



GOBIERNO DEL ESTADO
DE OAXACA


TABULADOR DE SUELDOS Y SALARIOS Y ANALÍTICO DE PLAZAS 2024

				542	UNIVERSIDAD DE CHALCATONGO						
				Tabulador de Sueldos							
PLAZA / PUESTO	RELACIÓN LABORAL	NIVEL	TOTAL DE PERCEPCIONES	PERCEPCIONES ORDINARIAS					PERCEPCIONES EXTRAORDINARIAS	OBLIGACIONES	
				SUELDO	DESPENSA	COMPENSACIÓN FIJA GARANTIZADA	OTRAS PRESTACIONES SOCIALES Y ECONÓMICAS	REMUNERACIONES ANUALES		DE CARÁCTER FISCAL	DE SEGURIDAD SOCIAL
RECTOR	MMYS	N/A	-	-	-	-	-	-	-	-	-
VICE-RECTOR	MMYS	N/A	762,416.40	614,740.92	4,824.00			60,886.23	81,965.26	21,190.93	134,245.89
ABOGADO GENERAL	MMYS	N/A	480,528.64	402,329.16	4,824.00			39,848.18	33,527.30	13,265.32	83,235.66
AUDITOR INTERNO	MMYS	N/A	370,688.06	309,431.04	4,824.00			30,647.20	25,785.82	10,202.35	65,575.61
SRIO. PART. RECTOR	MMYS	N/A	370,688.06	309,431.04	4,824.00			30,647.20	25,785.82	10,202.35	65,575.61
JEFE DE DEPARTAMENTO "C"	MMYS	N/A	441,217.64	369,081.72	4,824.00			36,555.23	30,756.69	12,169.11	76,915.28
JEFE DE DEPARTAMENTO "B"	MMYS	N/A	399,155.71	309,431.04	4,824.00			30,647.20	54,253.47	11,056.38	70,926.48
JEFE DE DEPARTAMENTO "A"	MMYS	N/A	335,003.51	279,250.68	4,824.00			27,658.03	23,270.80	9,207.26	59,838.29
JEFE DE AREA "C"	BASE	N/A	278,763.33	231,685.32	4,824.00			22,946.98	19,307.03	7,638.97	50,796.05
JEFE DE AREA "B"	BASE	N/A	256,563.26	212,909.52	4,824.00			21,087.35	17,742.39	7,019.91	47,226.75
JEFE DE AREA "A"	BASE	N/A	204,250.77	155,513.40	4,824.00			15,402.63	28,510.74	5,594.02	38,595.71
TITULAR "C"	BASE	N/A	762,833.01	641,089.26	4,824.00			63,495.86	53,423.89	21,137.55	128,624.26
TITULAR "B"	BASE	N/A	652,936.19	548,143.56	4,824.00			54,290.18	45,678.45	18,073.01	110,955.16
TITULAR "A"	BASE	N/A	513,023.82	429,812.10	4,824.00			42,570.19	35,817.53	14,171.47	88,460.20
ASOCIADO "C"	BASE	N/A	481,469.23	358,910.58	4,824.00			35,547.84	82,186.81	13,402.08	88,602.15
ASOCIADO "B"	BASE	N/A	381,541.09	287,946.84	4,824.00			28,519.33	60,250.92	10,581.65	73,884.70
ASOCIADO "B"	CONTRATO	N/A	355,945.82	287,946.84	4,824.00			28,519.33	34,655.65	9,813.79	61,491.44



GOBIERNO DEL ESTADO
DE OAXACA


TABULADOR DE SUELDOS Y SALARIOS Y ANALÍTICO DE PLAZAS 2024


				542		UNIVERSIDAD DE CHALCATONGO					
				Tabulador de Sueldos							
PLAZA / PUESTO	RELACIÓN LABORAL	NIVEL	TOTAL DE PERCEPCIONES	PERCEPCIONES ORDINARIAS					PERCEPCIONES EXTRAORDINARIAS	OBLIGACIONES	
				SUELDO	DESPENSA	COMPENSACIÓN FIJA GARANTIZADA	OTRAS PRESTACIONES SOCIALES Y ECONÓMICAS	REMUNERACIONES ANUALES		DE CARÁCTER FISCAL	DE SEGURIDAD SOCIAL
ASOCIADO "A"	BASE	N/A	261,453.34	217,045.32	4,824.00			21,496.98	18,087.04	7,156.27	48,012.97
TECNICO	BASE	N/A	229,913.55	170,175.36	4,824.00			16,854.80	38,059.39	6,327.25	42,045.71
TECNICO	CONTRATO	N/A	17,169.23	14,181.28	402.00			1,404.18	1,181.77	467.56	3,265.96
CHOFER "C"	BASE	N/A	308,597.10	256,917.36	4,824.00			25,446.05	21,409.69	8,470.90	55,592.69
CHOFER "B"	BASE	N/A	208,666.50	172,400.64	4,824.00			17,075.20	14,366.66	5,684.28	39,525.96
CHOFER "A"	BASE	N/A	161,826.99	128,451.36	4,824.00			12,722.30	15,829.33	4,388.96	30,762.76
SECRETARIA "C"	BASE	N/A	165,088.59	135,544.44	4,824.00			13,424.83	11,295.32	4,469.08	32,088.61
SECRETARIA "B"	BASE	N/A	141,070.97	115,231.44	4,824.00			11,412.95	9,602.58	3,799.33	28,190.60
SECRETARIA "A"	BASE	N/A	136,716.22	100,419.42	4,824.00			9,945.91	21,526.89	3,705.72	27,134.36
SECRETARIA "A"	CONTRATO	N/A	128,682.67	100,419.42	4,824.00			9,945.91	13,493.34	3,464.71	25,526.98
AUXILIAR ADMINISTRATIVO	BASE	N/A	138,724.61	100,419.42	4,824.00			9,945.91	23,535.28	3,765.97	27,134.36
ENFERMERA	BASE	N/A	123,557.58	100,419.42	4,824.00			9,945.91	8,368.25	3,310.96	25,526.98
OFICIAL DE MANTENIMIENTO	BASE	N/A	151,673.98	110,517.36	4,824.00			10,946.05	25,386.57	4,129.21	29,183.92
VELADOR	BASE	N/A	135,497.15	110,517.36	4,824.00			10,946.05	9,209.74	3,643.90	27,313.57
AUXILIAR GENERAL	BASE	N/A	119,933.55	87,587.46	4,824.00			8,674.99	18,847.10	3,234.32	24,554.91
INTENDENTE	BASE	N/A	122,269.22	87,587.46	4,824.00			8,674.99	21,182.77	3,304.39	24,554.91
INTENDENTE	CONTRATO	N/A	113,510.47	87,587.46	4,824.00			8,674.99	12,424.02	3,041.63	24,554.91



GOBIERNO DEL ESTADO
DE OAXACA

TABULADOR DE SUELDOS Y SALARIOS Y ANALÍTICO DE PLAZAS 2024

				542		UNIVERSIDAD DE CHALCATONGO					
				Tabulador de Sueldos							
PLAZA / PUESTO	RELACIÓN LABORAL	NIVEL	TOTAL DE PERCEPCIONES	PERCEPCIONES ORDINARIAS						OBLIGACIONES	
				SUELDO	DESPENSA	COMPENSACIÓN FIJA GARANTIZADA	OTRAS PRESTACIONES SOCIALES Y ECONÓMICAS	REMUNERACIONES ANUALES	PERCEPCIONES EXTRAORDINARIAS	DE CARÁCTER FISCAL	DE SEGURIDAD SOCIAL
JARDINERO	BASE	N/A	113,510.47	87,587.46	4,824.00			8,674.99	12,424.02	3,041.63	24,554.91
JARDINERO	CONTRATO	N/A	113,510.47	87,587.46	4,824.00			8,674.99	12,424.02	3,041.63	24,554.91

			542		UNIVERSIDAD DE CHALCATONGO	
			Analítico de plazas			
PLAZA / PUESTO	RELACIÓN LABORAL	NÚMERO DE PLAZAS	REMUNERACIONES			
			DESDE		HASTA	
RECTOR	MMYS	0				
VICE-RECTOR	MMYS	2			731,679	793,153
ABOGADO GENERAL	MMYS	0			480,529	480,529
AUDITOR INTERNO	MMYS	0			370,688	370,688
SRIO. PART. RECTOR	MMYS	0			370,688	370,688
JEFE DE DEPARTAMENTO "C"	MMYS	0			441,218	441,218
JEFE DE DEPARTAMENTO "B"	MMYS	5			395,443	401,631
JEFE DE DEPARTAMENTO "A"	MMYS	0			335,004	335,004
JEFE DE AREA "C"	BASE	0			278,763	278,763
JEFE DE AREA "B"	BASE	0			256,563	256,563



GOBIERNO DEL ESTADO
DE OAXACA

TABULADOR DE SUELDOS Y SALARIOS Y ANALÍTICO DE PLAZAS 2024

			542	UNIVERSIDAD DE CHALCATONGO	
			Analítico de plazas		
PLAZA / PUESTO	RELACIÓN LABORAL	NÚMERO DE PLAZAS	REMUNERACIONES		
			DESDE	HASTA	
JEFE DE AREA "A"	BASE	1	204,251		204,251
TITULAR "C"	BASE	0	762,833		762,833
TITULAR "B"	BASE	0	652,936		652,936
TITULAR "A"	BASE	0	513,024		513,024
ASOCIADO "C"	BASE	6	454,208		498,070
ASOCIADO "B"	BASE	9	367,464		384,740
ASOCIADO "B"	CONTRATO	3	355,946		355,946
ASOCIADO "A"	BASE	0	261,453		261,453
TECNICO	BASE	3	227,645		231,048
TECNICO	CONTRATO	36	17,169		17,169
CHOFER "C"	BASE	0	308,597		308,597
CHOFER "B"	BASE	0	208,667		208,667
CHOFER "A"	BASE	1	161,827		161,827
SECRETARIA "C"	BASE	0	165,089		165,089
SECRETARIA "B"	BASE	0	141,071		141,071
SECRETARIA "A"	BASE	5	130,691		138,725
SECRETARIA "A"	CONTRATO	1	128,683		128,683
AUXILIAR ADMINISTRATIVO	BASE	1	138,725		138,725
ENFERMERA	BASE	0	123,558		123,558
OFICIAL DE MANTENIMIENTO	BASE	2	151,674		151,674
VELADOR	BASE	0	135,497		135,497
AUXILIAR GENERAL	BASE	3	115,262		122,269
INTENDENTE	BASE	2	122,269		122,269
INTENDENTE	CONTRATO	1	113,510		113,510
JARDINERO	BASE	1	113,510		113,510



GOBIERNO DEL ESTADO
DE OAXACA

TABULADOR DE SUELDOS Y SALARIOS Y ANALÍTICO DE PLAZAS 2024


			542	UNIVERSIDAD DE CHALCATONGO	
			Analítico de plazas		
PLAZA / PUESTO		RELACIÓN LABORAL	NÚMERO DE PLAZAS	REMUNERACIONES	
				DESDE	HASTA
JARDINERO		CONTRATO	1	113,510	113,510

				543	UNIVERSIDAD DE LA CAÑADA						
				Tabulador de Sueldos							
PLAZA / PUESTO	RELACIÓN LABORAL	NIVEL	TOTAL DE PERCEPCIONES	PERCEPCIONES ORDINARIAS					PERCEPCIONES EXTRAORDINARIAS	OBLIGACIONES	
				SUELDO	DESPENSA	COMPENSACIÓN FIJA GARANTIZADA	OTRAS PRESTACIONES SOCIALES Y ECONÓMICAS	REMUNERACIONES ANUALES		DE CARÁCTER FISCAL	DE SEGURIDAD SOCIAL
RECTORA	MMyS	N/A	1,122,025.63	944,877.90	4,824.00	-	-	93,584.22	78,739.51	31,153.86	181,983.09
VICE-RECTOR	MMyS	N/A	805,868.55	614,741.21	4,824.00	-	-	61,306.16	124,997.18	22,494.49	145,230.81
VICE-RECTOR	MMyS	N/A	793,153.82	614,741.21	4,824.00	-	-	60,886.25	112,702.35	22,113.05	142,887.36
ABOGADO GENERAL	MMyS	N/A	480,528.28	402,328.87	4,824.00	-	-	39,848.15	33,527.27	13,265.31	91,178.14
SECRETARIO PARTICULAR	MMyS	N/A	401,629.66	309,429.87	4,824.00	-	-	30,647.08	56,728.71	11,130.60	75,414.85
AUDITOR INTERNO	MMyS	N/A	408,029.62	309,429.87	4,824.00	-	-	30,858.44	62,917.30	11,322.60	76,594.42
JEFE DE DEPARTAMENTO "C"	MMyS	N/A	441,215.55	369,079.96	4,824.00	-	-	36,555.05	30,756.54	12,169.05	81,794.75
JEFE DE DEPARTAMENTO "B"	MMyS	N/A	408,029.62	309,429.87	4,824.00	-	-	30,858.44	62,917.30	11,322.60	76,594.42
JEFE DE DEPARTAMENTO "B"	MMyS	N/A	408,029.62	309,429.87	4,824.00	-	-	30,858.44	62,917.30	11,322.60	76,555.47



GOBIERNO DEL ESTADO
DE OAXACA


TABULADOR DE SUELDOS Y SALARIOS Y ANALÍTICO DE PLAZAS 2024

 Universidad de la Cañada				543		UNIVERSIDAD DE LA CAÑADA					
				Tabulador de Sueldos							
PLAZA / PUESTO	RELACIÓN LABORAL	NIVEL	TOTAL DE PERCEPCIONES	PERCEPCIONES ORDINARIAS						OBLIGACIONES	
				SUELDO	DESPENSA	COMPENSACIÓN FIJA GARANTIZADA	OTRAS PRESTACIONES SOCIALES Y ECONÓMICAS	REMUNERACIONES ANUALES	PERCEPCIONES EXTRAORDINARIAS	DE CARÁCTER FISCAL	DE SEGURIDAD SOCIAL
JEFE DE DEPARTAMENTO "B"	MMyS	N/A	408,029.62	309,429.87	4,824.00	-	-	30,858.44	62,917.30	11,322.60	76,555.47
JEFE DE DEPARTAMENTO "B"	MMyS	N/A	401,629.66	309,429.87	4,824.00	-	-	30,647.08	56,728.71	11,130.60	75,414.85
JEFE DE DEPARTAMENTO "B"	MMyS	N/A	397,740.65	309,429.87	4,824.00	-	-	30,647.08	52,839.70	11,013.93	75,414.85
JEFE DE DEPARTAMENTO "B"	MMyS	N/A	397,622.29	309,429.87	4,824.00	-	-	30,647.08	52,721.34	11,010.38	75,414.85
JEFE DE DEPARTAMENTO "B"	MMyS	N/A	370,686.67	309,429.87	4,824.00	-	-	30,647.08	25,785.72	10,202.31	69,711.75
JEFE DE DEPARTAMENTO "A"	MMyS	N/A	335,001.42	279,248.92	4,824.00	-	-	27,657.85	23,270.65	9,207.20	63,598.15
JEFE DE ÁREA "C"	CONFIANZA	N/A	301,930.36	231,684.15	4,824.00	-	-	22,946.86	42,475.35	8,333.98	58,233.37
JEFE DE ÁREA "B"	CONFIANZA	N/A	281,904.89	212,910.98	4,824.00	-	-	21,087.50	43,082.41	7,780.15	54,869.42
JEFE DE ÁREA "B"	CONFIANZA	N/A	276,936.96	212,910.98	4,824.00	-	-	21,087.50	38,114.49	7,631.11	54,084.58
JEFE DE ÁREA "B"	CONFIANZA	N/A	256,564.99	212,910.98	4,824.00	-	-	21,087.50	17,742.51	7,019.95	53,082.41
JEFE DE ÁREA "B"	CONFIANZA	N/A	277,856.09	212,910.98	4,824.00	-	-	21,087.50	39,033.61	7,658.69	54,084.58
JEFE DE ÁREA "A"	CONFIANZA	N/A	207,468.40	155,514.28	4,824.00	-	-	15,508.94	31,621.18	5,690.55	41,992.99
TITULAR "C"	BASE	N/A	762,832.84	641,089.11	4,824.00	-	-	63,495.85	53,423.88	21,137.55	136,894.22
TITULAR "A"	BASE	N/A	513,022.61	429,811.08	4,824.00	-	-	42,570.09	35,817.45	14,171.43	94,096.73
TITULAR "A"	BASE	N/A	575,135.45	429,811.08	4,824.00	-	-	42,863.67	97,636.71	16,034.82	111,153.71
TITULAR "A"	BASE	N/A	575,726.36	429,811.08	4,824.00	-	-	42,570.09	98,521.20	16,052.55	105,653.66
TITULAR "A"	BASE	N/A	597,763.35	429,811.08	4,824.00	-	-	42,863.67	120,264.60	16,713.66	109,661.19
TITULAR "A"	BASE	N/A	608,005.28	429,811.08	4,824.00	-	-	42,863.67	130,506.53	17,020.91	120,041.18



GOBIERNO DEL ESTADO
DE OAXACA


TABULADOR DE SUELDOS Y SALARIOS Y ANALÍTICO DE PLAZAS 2024

 Universidad de la Cañada				543		UNIVERSIDAD DE LA CAÑADA					
				Tabulador de Sueldos							
PLAZA / PUESTO	RELACIÓN LABORAL	NIVEL	TOTAL DE PERCEPCIONES	PERCEPCIONES ORDINARIAS						OBLIGACIONES	
				SUELDO	DESPENSA	COMPENSACIÓN FIJA GARANTIZADA	OTRAS PRESTACIONES SOCIALES Y ECONÓMICAS	REMUNERACIONES ANUALES	PERCEPCIONES EXTRAORDINARIAS	DE CARÁCTER FISCAL	DE SEGURIDAD SOCIAL
TITULAR "A"	BASE	N/A	574,841.87	429,811.08	4,824.00	-	-	42,570.09	97,636.71	16,026.01	111,153.71
TITULAR "A"	BASE	N/A	564,599.94	429,811.08	4,824.00	-	-	42,570.09	87,394.78	15,718.75	103,602.95
TITULAR "A"	BASE	N/A	566,245.65	429,811.08	4,824.00	-	-	42,570.09	89,040.48	15,768.13	109,569.34
TITULAR "A"	BASE	N/A	588,873.54	429,811.08	4,824.00	-	-	42,570.09	111,668.38	16,446.96	108,076.82
TITULAR "A"	BASE	N/A	569,778.65	429,811.08	4,824.00	-	-	42,570.09	92,573.49	15,874.12	104,908.08
ASOCIADO "C"	BASE	N/A	482,501.00	358,909.26	4,824.00	-	-	35,547.71	83,220.03	13,433.04	95,223.36
ASOCIADO "C"	BASE	N/A	430,974.70	358,909.26	4,824.00	-	-	35,547.71	31,693.73	11,887.25	81,057.54
ASOCIADO "C"	BASE	N/A	482,746.15	358,909.26	4,824.00	-	-	35,792.86	83,220.03	13,440.40	95,268.54
ASOCIADO "C"	BASE	N/A	482,746.15	358,909.26	4,824.00	-	-	35,792.86	83,220.03	13,440.40	95,223.36
ASOCIADO "C"	BASE	N/A	505,128.89	358,909.26	4,824.00	-	-	35,547.71	105,847.92	14,111.88	93,730.83
ASOCIADO "C"	BASE	N/A	472,259.07	358,909.26	4,824.00	-	-	35,547.71	72,978.10	13,125.78	87,672.59
ASOCIADO "C"	BASE	N/A	477,048.71	358,909.26	4,824.00	-	-	35,547.71	77,767.74	13,269.47	95,223.36
ASOCIADO "C"	BASE	N/A	477,107.55	358,909.26	4,824.00	-	-	35,547.71	77,826.58	13,271.24	95,223.36
ASOCIADO "C"	BASE	N/A	475,322.81	358,909.26	4,824.00	-	-	35,547.71	76,041.84	13,217.69	93,900.34
ASOCIADO "C"	BASE	N/A	465,080.88	358,909.26	4,824.00	-	-	35,547.71	65,799.91	12,910.44	86,349.58
ASOCIADO "C"	BASE	N/A	459,608.99	358,909.26	4,824.00	-	-	35,547.71	60,328.02	12,746.28	86,349.58
ASOCIADO "C"	BASE	N/A	491,910.05	358,909.26	4,824.00	-	-	35,547.71	92,629.08	13,715.31	92,407.82
ASOCIADO "C"	BASE	N/A	452,313.13	358,909.26	4,824.00	-	-	35,547.71	53,032.16	12,527.40	85,026.57



GOBIERNO DEL ESTADO
DE OAXACA


TABULADOR DE SUELDOS Y SALARIOS Y ANALÍTICO DE PLAZAS 2024

 Universidad de la Cañada				543		UNIVERSIDAD DE LA CAÑADA					
				Tabulador de Sueldos							
PLAZA / PUESTO	RELACIÓN LABORAL	NIVEL	TOTAL DE PERCEPCIONES	PERCEPCIONES ORDINARIAS						OBLIGACIONES	
				SUELDO	DESPENSA	COMPENSACIÓN FIJA GARANTIZADA	OTRAS PRESTACIONES SOCIALES Y ECONÓMICAS	REMUNERACIONES ANUALES	PERCEPCIONES EXTRAORDINARIAS	DE CARÁCTER FISCAL	DE SEGURIDAD SOCIAL
ASOCIADO "C"	BASE	N/A	465,171.38	358,909.26	4,824.00	-	-	35,547.71	65,890.41	12,913.15	87,338.64
ASOCIADO "C"	BASE	N/A	482,746.15	358,909.26	4,824.00	-	-	35,792.86	83,220.03	13,440.40	95,268.54
ASOCIADO "C"	BASE	N/A	482,746.15	358,909.26	4,824.00	-	-	35,792.86	83,220.03	13,440.40	95,223.36
ASOCIADO "C"	BASE	N/A	487,791.42	358,909.26	4,824.00	-	-	35,547.71	88,510.45	13,591.75	91,084.81
ASOCIADO "B"	BASE	N/A	375,433.14	287,946.55	4,824.00	-	-	28,519.30	54,143.30	10,398.41	71,728.55
ASOCIADO "B"	BASE	N/A	361,492.12	287,946.55	4,824.00	-	-	28,519.30	40,202.28	9,980.18	68,544.27
ASOCIADO "B"	BASE	N/A	358,392.37	287,946.55	4,824.00	-	-	28,519.30	37,102.52	9,887.19	68,544.27
ASOCIADO "B"	BASE	N/A	379,838.88	287,946.55	4,824.00	-	-	28,519.30	58,549.04	10,530.58	71,728.55
ASOCIADO "B"	BASE	N/A	374,079.95	287,946.55	4,824.00	-	-	28,519.30	52,790.10	10,357.81	70,667.13
ASOCIADO "B"	BASE	N/A	309,953.35	242,315.67	4,020.00	-	-	24,779.06	38,838.61	8,572.21	59,468.51
ASOCIADO "B"	BASE	N/A	369,233.63	287,946.55	4,824.00	-	-	28,519.30	47,943.79	10,212.43	70,667.13
ASOCIADO "B"	BASE	N/A	406,718.77	287,946.55	4,824.00	-	-	28,519.30	85,428.92	11,336.98	76,682.79
ASOCIADO "B"	BASE	N/A	378,155.12	287,946.55	4,824.00	-	-	28,519.30	56,865.27	10,480.07	71,418.22
ASOCIADO "A"	BASE	N/A	261,452.64	217,044.73	4,824.00	-	-	21,496.92	18,086.99	7,156.25	50,997.77
TÉCNICO	BASE	N/A	226,574.19	170,176.53	4,824.00	-	-	16,971.16	34,602.50	6,227.07	45,267.76
TÉCNICO	BASE	N/A	224,309.82	170,176.53	4,824.00	-	-	16,854.92	32,454.37	6,159.14	45,267.76
TÉCNICO	BASE	N/A	223,054.42	170,176.53	4,824.00	-	-	16,854.92	31,198.97	6,121.47	44,640.45
TÉCNICO	BASE	N/A	223,054.42	170,176.53	4,824.00	-	-	16,854.92	31,198.97	6,121.47	44,640.45



GOBIERNO DEL ESTADO
DE OAXACA

TABULADOR DE SUELDOS Y SALARIOS Y ANALÍTICO DE PLAZAS 2024

 Universidad de la Cañada				543		UNIVERSIDAD DE LA CAÑADA					
				Tabulador de Sueldos							
PLAZA / PUESTO	RELACIÓN LABORAL	NIVEL	TOTAL DE PERCEPCIONES	PERCEPCIONES ORDINARIAS						OBLIGACIONES	
				SUELDO	DESPENSA	COMPENSACIÓN FIJA GARANTIZADA	OTRAS PRESTACIONES SOCIALES Y ECONÓMICAS	REMUNERACIONES ANUALES	PERCEPCIONES EXTRAORDINARIAS	DE CARÁCTER FISCAL	DE SEGURIDAD SOCIAL
TÉCNICO	BASE	N/A	222,319.78	170,176.53	4,824.00	-	-	16,854.92	30,464.33	6,099.43	44,640.45
CHOFER "C"	BASE	N/A	308,596.41	256,916.77	4,824.00	-	-	25,445.99	21,409.65	8,470.88	59,074.44
CHOFER "B"	BASE	N/A	208,665.12	172,399.47	4,824.00	-	-	17,075.08	14,366.56	5,684.24	41,954.22
CHOFER "A"	BASE	N/A	162,555.19	128,450.77	4,824.00	-	-	12,722.24	16,558.17	4,410.81	33,803.78
CHOFER "A"	BASE	N/A	174,907.32	128,450.77	4,824.00	-	-	12,722.24	28,910.30	4,781.37	39,371.61
SECRETARIA "C"	BASE	N/A	165,090.32	135,545.90	4,824.00	-	-	13,424.97	11,295.45	4,469.13	33,820.11
SECRETARIA "B"	BASE	N/A	141,070.63	115,231.15	4,824.00	-	-	11,412.92	9,602.56	3,799.32	29,645.73
SECRETARIA "A"	BASE	N/A	141,038.88	100,420.44	4,824.00	-	-	10,014.61	25,779.82	3,835.40	32,732.24
SECRETARIA "A"	BASE	N/A	135,677.84	100,420.44	4,824.00	-	-	10,014.61	20,418.79	3,674.57	28,707.14
SECRETARIA "A"	BASE	N/A	141,038.88	100,420.44	4,824.00	-	-	10,014.61	25,779.82	3,835.40	32,719.99
SECRETARIA "A"	BASE	N/A	133,600.84	100,420.44	4,824.00	-	-	9,946.01	18,410.38	3,612.26	28,362.61
AUXILIAR ADMINISTRATIVO	BASE	N/A	135,677.84	100,420.44	4,824.00	-	-	10,014.61	20,418.79	3,674.57	28,707.14
AUXILIAR ADMINISTRATIVO	BASE	N/A	135,609.25	100,420.44	4,824.00	-	-	9,946.01	20,418.79	3,672.51	28,695.76
AUXILIAR ADMINISTRATIVO	BASE	N/A	135,677.84	100,420.44	4,824.00	-	-	10,014.61	20,418.79	3,674.57	28,707.14
AUXILIAR ADMINISTRATIVO	BASE	N/A	135,677.84	100,420.44	4,824.00	-	-	10,014.61	20,418.79	3,674.57	28,695.76
AUXILIAR ADMINISTRATIVO	BASE	N/A	139,176.10	100,420.44	4,824.00	-	-	13,512.86	20,418.79	3,779.51	28,695.76
AUXILIAR ADMINISTRATIVO	BASE	N/A	135,587.30	100,420.44	4,824.00	-	-	9,946.01	20,396.84	3,671.85	28,695.76
AUXILIAR ADMINISTRATIVO	BASE	N/A	133,600.84	100,420.44	4,824.00	-	-	9,946.01	18,410.38	3,612.26	28,362.61



GOBIERNO DEL ESTADO
DE OAXACA

TABULADOR DE SUELDOS Y SALARIOS Y ANALÍTICO DE PLAZAS 2024

				543		UNIVERSIDAD DE LA CAÑADA					
				Tabulador de Sueldos							
PLAZA / PUESTO	RELACIÓN LABORAL	NIVEL	TOTAL DE PERCEPCIONES	PERCEPCIONES ORDINARIAS						OBLIGACIONES	
				SUELDO	DESPENSA	COMPENSACIÓN FIJA GARANTIZADA	OTRAS PRESTACIONES SOCIALES Y ECONÓMICAS	REMUNERACIONES ANUALES	PERCEPCIONES EXTRAORDINARIAS	DE CARÁCTER FISCAL	DE SEGURIDAD SOCIAL
AUXILIAR ADMINISTRATIVO	BASE	N/A	127,059.79	100,420.44	4,824.00	-	-	9,946.01	11,869.33	3,416.02	27,363.14
AUXILIAR ADMINISTRATIVO	BASE	N/A	128,919.83	100,420.44	4,824.00	-	-	9,946.01	13,729.37	3,471.82	30,568.26
AUXILIAR ADMINISTRATIVO	BASE	N/A	123,558.80	100,420.44	4,824.00	-	-	9,946.01	8,368.34	3,310.99	26,696.84
ENFERMERA	BASE	N/A	141,038.88	100,420.44	4,824.00	-	-	10,014.61	25,779.82	3,835.40	32,732.24
OFICIAL DE MANTENIMIENTO	BASE	N/A	154,197.67	110,518.82	4,824.00	-	-	11,021.69	27,833.16	4,204.91	35,128.48
OFICIAL DE MANTENIMIENTO	BASE	N/A	148,302.16	110,518.82	4,824.00	-	-	10,946.20	22,013.14	4,028.05	31,089.07
OFICIAL DE MANTENIMIENTO	BASE	N/A	151,911.80	110,518.82	4,824.00	-	-	10,946.20	25,622.78	4,136.34	34,717.44
OFICIAL DE MANTENIMIENTO	BASE	N/A	153,663.19	110,518.82	4,824.00	-	-	10,946.20	27,374.17	4,188.88	34,717.44
VELADOR	BASE	N/A	152,762.17	110,518.82	4,824.00	-	-	14,947.22	22,472.12	4,161.85	31,102.55
AUXILIAR GENERAL	BASE	N/A	108,387.28	87,589.07	4,824.00	-	-	8,675.15	7,299.06	2,887.93	24,131.33
INTENDENTE	BASE	N/A	118,917.50	87,589.07	4,824.00	-	-	8,675.15	17,829.28	3,203.83	28,786.46
INTENDENTE	BASE	N/A	109,114.79	87,589.07	4,824.00	-	-	8,675.15	8,026.58	2,909.75	24,417.80
INTENDENTE	BASE	N/A	124,259.00	87,589.07	4,824.00	-	-	8,675.15	23,170.78	3,364.08	29,926.95
INTENDENTE	BASE	N/A	117,146.18	87,589.07	4,824.00	-	-	8,675.15	16,057.97	3,150.69	25,810.48
JARDINERO	BASE	N/A	124,318.83	87,589.07	4,824.00	-	-	8,734.98	23,170.78	3,365.87	29,937.64
JARDINERO	BASE	N/A	118,957.79	87,589.07	4,824.00	-	-	8,734.98	17,809.75	3,205.04	26,110.99
JARDINERO	BASE	N/A	118,957.79	87,589.07	4,824.00	-	-	8,734.98	17,809.75	3,205.04	26,110.99
JARDINERO	BASE	N/A	124,318.83	87,589.07	4,824.00	-	-	8,734.98	23,170.78	3,365.87	29,937.64



GOBIERNO DEL ESTADO
DE OAXACA


TABULADOR DE SUELDOS Y SALARIOS Y ANALÍTICO DE PLAZAS 2024

				543		UNIVERSIDAD DE LA CAÑADA					
				Tabulador de Sueldos							
PLAZA / PUESTO	RELACIÓN LABORAL	NIVEL	TOTAL DE PERCEPCIONES	PERCEPCIONES ORDINARIAS						OBLIGACIONES	
				SUELDO	DESPENSA	COMPENSACIÓN FIJA GARANTIZADA	OTRAS PRESTACIONES SOCIALES Y ECONÓMICAS	REMUNERACIONES ANUALES	PERCEPCIONES EXTRAORDINARIAS	DE CARÁCTER FISCAL	DE SEGURIDAD SOCIAL
JARDINERO	BASE	N/A	118,957.79	87,589.07	4,824.00	-	-	8,734.98	17,809.75	3,205.04	26,110.99
JARDINERO	BASE	N/A	118,957.79	87,589.07	4,824.00	-	-	8,734.98	17,809.75	3,205.04	26,110.99
JARDINERO	BASE	N/A	118,673.01	87,589.07	4,824.00	-	-	8,675.15	17,584.79	3,196.50	26,101.07
JARDINERO	BASE	N/A	117,567.38	87,589.07	4,824.00	-	-	8,675.15	16,479.16	3,163.33	26,101.07
TITULAR "B"	CONTRATO	N/A	652,937.22	548,144.44	4,824.00	-	-	54,290.26	45,678.52	18,073.04	118,066.90
TITULAR "A"	CONTRATO	N/A	513,022.61	429,811.08	4,824.00	-	-	42,570.09	35,817.45	14,171.43	94,096.73
ASOCIADO "B"	CONTRATO	N/A	345,285.29	287,946.55	4,824.00	-	-	28,519.30	23,995.45	9,493.98	65,359.98
ASOCIADO "B"	CONTRATO	N/A	345,285.29	287,946.55	4,824.00	-	-	28,519.30	23,995.45	9,493.98	65,359.98
ASOCIADO "B"	CONTRATO	N/A	345,285.29	287,946.55	4,824.00	-	-	28,519.30	23,995.45	9,493.98	65,359.98
JARDINERO	CONTRATO	N/A	108,378.28	87,581.46	4,824.00	-	-	8,674.39	7,298.43	2,887.68	24,129.97
JARDINERO	CONTRATO	N/A	108,378.28	87,581.46	4,824.00	-	-	8,674.39	7,298.43	2,887.68	24,129.97



GOBIERNO DEL ESTADO
DE OAXACA

TABULADOR DE SUELDOS Y SALARIOS Y ANALÍTICO DE PLAZAS 2024


 Universidad de la Cañada			543	UNIVERSIDAD DE LA CAÑADA	
			Analítico de plazas		
PLAZA / PUESTO	RELACIÓN LABORAL	NÚMERO DE PLAZAS	REMUNERACIONES		
			DESDE	HASTA	
RECTORA	MANDOS MEDIOS Y SUPERIORES	0	1,122,026	1,122,026	
VICE-RECTOR	MANDOS MEDIOS Y SUPERIORES	2	793,154	805,869	
ABOGADO GENERAL	MANDOS MEDIOS Y SUPERIORES	0	480,528	480,528	
SECRETARIO PARTICULAR	MANDOS MEDIOS Y SUPERIORES	1	401,630	401,630	
AUDITOR INTERNO	MANDOS MEDIOS Y SUPERIORES	1	408,030	408,030	
JEFE DE DEPTO. "C"	MANDOS MEDIOS Y SUPERIORES	0	441,216	441,216	
JEFE DE DEPARTAMENTO "B"	MANDOS MEDIOS Y SUPERIORES	7	370,687	408,030	
JEFE DE DEPTO. "A"	MANDOS MEDIOS Y SUPERIORES	0	335,001	335,001	
JEFE DE ÁREA "C"	CONFIANZA	1	301,930	301,930	
JEFE DE ÁREA "B"	CONFIANZA	4	256,565	281,905	
JEFE DE ÁREA "A"	CONFIANZA	1	207,468	207,468	
TITULAR "C"	BASE	0	762,833	762,833	
TITULAR "A"	BASE	10	513,023	608,005	
ASOCIADO "C"	BASE	17	430,975	505,129	
ASOCIADO "B"	BASE	9	309,953	406,719	
ASOCIADO "A"	CONTRATO	1	261,453	261,453	
TÉCNICO	BASE	5	222,320	226,574	
CHOFER "C"	BASE	0	308,596	308,596	
CHOFER "B"	BASE	0	208,665	208,665	
CHOFER "A"	BASE	2	162,555	174,907	
SECRETARIA "C"	BASE	0	165,090	165,090	
SECRETARIA "B"	BASE	0	141,071	141,071	
SECRETARIA "A"	BASE	4	133,601	141,039	
AUXILIAR ADMINISTRATIVO	BASE	10	123,559	135,678	
ENFERMERA	BASE	1	141,039	141,039	
OFICIAL DE MANTENIMIENTO	BASE	4	148,302	154,198	



GOBIERNO DEL ESTADO
DE OAXACA

TABULADOR DE SUELDOS Y SALARIOS Y ANALÍTICO DE PLAZAS 2024


 Universidad de la Cañada			543	UNIVERSIDAD DE LA CAÑADA	
			Analítico de plazas		
PLAZA / PUESTO	RELACIÓN LABORAL	NÚMERO DE PLAZAS	REMUNERACIONES		
			DESDE	HASTA	
VELADOR	BASE	1	152,762	152,762	
AUXILIAR GENERAL	BASE	0	108,387	108,387	
INTENDENTE	BASE	4	109,115	124,259	
JARDINERO	BASE	8	117,567	124,319	
TITULAR "B"	CONTRATO	1	652,937	652,937	
TITULAR "A"	CONTRATO	1	513,023	513,023	
ASOCIADO "B"	CONTRATO	3	58,868	345,285	
JARDINERO	CONTRATO	2	108,378	108,378	

 Universidad de la Costa				544	UNIVERSIDAD DE LA COSTA						
				Tabulador de Sueldos							
PLAZA / PUESTO	RELACIÓN LABORAL	NIVEL	TOTAL DE PERCEPCIONES	PERCEPCIONES ORDINARIAS					PERCEPCIONES EXTRAORDINARIAS	OBLIGACIONES	
				SUELDO	DESPENSA	COMPENSACIÓN FIJA GARANTIZADA	OTRAS PRESTACIONES SOCIALES Y ECONÓMICAS	REMUNERACIONES ANUALES		DE CARÁCTER FISCAL	DE SEGURIDAD SOCIAL
RECTOR	MANDOS MEDIOS Y SUPERIORES	N/A	-	-	-	-	-	-	-	-	-
VICE-RECTOR	MANDOS MEDIOS Y SUPERIORES	N/A	731,846.17	614,740.92	4,824.00	-	-	61,053.04	51,228.21	10,136.91	63,146.20
ABOGADO GENERAL	MANDOS MEDIOS Y SUPERIORES	N/A	480,637.81	402,329.16	4,824.00	-	-	39,957.35	33,527.30	13,268.60	84,986.54



GOBIERNO DEL ESTADO
DE OAXACA

TABULADOR DE SUELDOS Y SALARIOS Y ANALÍTICO DE PLAZAS 2024

				544	UNIVERSIDAD DE LA COSTA						
				Tabulador de Sueldos							
PLAZA / PUESTO	RELACIÓN LABORAL	NIVEL	TOTAL DE PERCEPCIONES	PERCEPCIONES ORDINARIAS					PERCEPCIONES EXTRAORDINARIAS	OBLIGACIONES	
				SUELDO	DESPENSA	COMPENSACIÓN FIJA GARANTIZADA	OTRAS PRESTACIONES SOCIALES Y ECONÓMICAS	REMUNERACIONES ANUALES		DE CARÁCTER FISCAL	DE SEGURIDAD SOCIAL
AUDITOR INTERNO	MANDOS MEDIOS Y SUPERIORES	N/A	370,772.03	309,431.04	4,824.00	-	-	30,731.17	25,785.82	10,204.87	66,921.11
SECRETARIO PARTICULAR	MANDOS MEDIOS Y SUPERIORES	N/A	370,772.03	309,431.04	4,824.00	-	-	30,731.17	25,785.82	10,204.87	66,921.11
JEFE DE DEPARTAMENTO "C"	MANDOS MEDIOS Y SUPERIORES	N/A	441,317.78	369,081.72	4,824.00	-	-	36,655.37	30,756.69	12,172.11	78,521.24
JEFE DE DEPARTAMENTO "B"	MANDOS MEDIOS Y SUPERIORES	N/A	395,526.51	309,431.04	4,824.00	-	-	30,731.17	50,540.30	8,906.53	57,916.15
JEFE DE DEPARTAMENTO "A"	MANDOS MEDIOS Y SUPERIORES	N/A	335,079.28	279,250.68	4,824.00	-	-	27,733.80	23,270.80	9,209.53	61,052.09
JEFE DE ÁREA "C"	BASE	N/A	278,826.19	231,685.32	4,824.00	-	-	23,009.84	19,307.03	7,640.85	51,802.78
JEFE DE ÁREA "B"	BASE	N/A	256,621.03	212,909.52	4,824.00	-	-	21,145.12	17,742.39	7,021.64	48,151.25
JEFE DE ÁREA "A"	BASE	N/A	188,741.62	155,513.40	4,824.00	-	-	15,444.82	12,959.40	5,128.75	36,990.08
TITULAR "C"	BASE	N/A	763,006.98	641,089.26	4,824.00	-	-	63,669.83	53,423.89	21,142.77	131,415.57
TITULAR "B"	BASE	N/A	653,084.93	548,143.56	4,824.00	-	-	54,438.92	45,678.45	18,077.47	113,341.70
TITULAR "A"	BASE	N/A	513,140.45	429,812.10	4,824.00	-	-	42,686.82	35,817.53	14,174.97	90,330.49
ASOCIADO "C"	BASE	N/A	447,796.02	358,910.58	4,824.00	-	-	35,645.23	48,416.21	13,061.85	84,422.83
ASOCIADO "C"	CONTRATO	N/A	429,288.91	358,910.58	4,824.00	-	-	35,645.23	29,909.10	11,836.67	76,543.32
ASOCIADO "B"	BASE	N/A	363,512.29	287,946.84	4,824.00	-	-	28,597.46	42,143.99	10,040.78	65,508.05
ASOCIADO "B"	CONTRATO	N/A	345,363.77	287,946.84	4,824.00	-	-	28,597.46	23,995.47	9,496.33	62,743.21
ASOCIADO "A"	BASE	N/A	261,512.23	217,045.32	4,824.00	-	-	21,555.87	18,087.04	7,158.04	48,956.02



GOBIERNO DEL ESTADO
DE OAXACA

TABULADOR DE SUELDOS Y SALARIOS Y ANALÍTICO DE PLAZAS 2024

				544		UNIVERSIDAD DE LA COSTA					
				Tabulador de Sueldos							
PLAZA / PUESTO	RELACIÓN LABORAL	NIVEL	TOTAL DE PERCEPCIONES	PERCEPCIONES ORDINARIAS					PERCEPCIONES EXTRAORDINARIAS	OBLIGACIONES	
				SUELDO	DESPENSA	COMPENSACIÓN FIJA GARANTIZADA	OTRAS PRESTACIONES SOCIALES Y ECONÓMICAS	REMUNERACIONES ANUALES		DE CARÁCTER FISCAL	DE SEGURIDAD SOCIAL
TÉCNICO	BASE	N/A	231,094.24	170,175.36	4,824.00	-	-	16,900.98	39,193.90	6,242.75	43,561.07
CHOFER "C"	BASE	N/A	308,666.82	256,917.36	4,824.00	-	-	25,515.77	21,409.69	8,472.99	56,709.08
CHOFER "B"	BASE	N/A	208,713.29	172,400.64	4,824.00	-	-	17,121.99	14,366.66	5,685.68	40,273.88
CHOFER "A"	BASE	N/A	156,736.76	128,451.36	4,824.00	-	-	12,757.16	10,704.24	4,390.40	32,636.72
SECRETARIA "C"	BASE	N/A	165,125.37	135,544.44	4,824.00	-	-	13,461.61	11,295.32	4,470.18	33,106.77
SECRETARIA "B"	BASE	N/A	141,102.24	115,231.44	4,824.00	-	-	11,444.22	9,602.58	3,800.27	29,156.74
SECRETARIA "A"	BASE	N/A	134,502.31	100,419.42	4,824.00	-	-	9,973.16	19,285.73	3,639.30	28,232.58
AUXILIAR ADMINISTRATIVO	BASE	N/A	132,993.40	100,419.42	4,824.00	-	-	9,973.16	17,776.82	3,555.88	27,743.39
ENFERMERA	BASE	N/A	123,584.83	100,419.42	4,824.00	-	-	9,973.16	8,368.25	3,311.78	26,367.75
OFICIAL DE MANTENIMIENTO	BASE	N/A	151,908.97	110,517.36	4,824.00	-	-	10,976.04	25,591.57	4,136.26	31,140.70
VELADOR	BASE	N/A	135,527.14	110,517.36	4,824.00	-	-	10,976.04	9,209.74	3,644.80	28,239.96
AUXILIAR GENERAL	BASE	N/A	108,409.15	87,587.46	4,824.00	-	-	8,698.76	7,298.93	2,888.59	24,027.27
INTENDENTE	BASE	N/A	118,957.07	87,587.46	4,824.00	-	-	8,698.76	17,846.85	3,205.03	25,778.77
JARDINERO	BASE	N/A	117,167.90	87,587.46	4,824.00	-	-	8,698.76	16,057.68	3,151.35	25,480.51
TÉCNICO	CONTRATO	N/A	16,898.53	13,948.80	402.00	-	-	1,385.33	1,162.40	460.02	3,244.15



GOBIERNO DEL ESTADO
DE OAXACA

TABULADOR DE SUELDOS Y SALARIOS Y ANALÍTICO DE PLAZAS 2024


			544	UNIVERSIDAD DE LA COSTA	
			Analítico de plazas		
PLAZA / PUESTO	RELACIÓN LABORAL	NÚMERO DE PLAZAS	REMUNERACIONES		
			DESDE	HASTA	
RECTOR	MANDOS MEDIOS Y SUPERIORES	0	-	-	
VICE-RECTOR	MANDOS MEDIOS Y SUPERIORES	2	731,846	731,846	
ABOGADO GENERAL	MANDOS MEDIOS Y SUPERIORES	0	480,638	480,638	
AUDITOR INTERNO	MANDOS MEDIOS Y SUPERIORES	0	370,772	370,772	
SECRETARIO PARTICULAR	MANDOS MEDIOS Y SUPERIORES	0	370,772	370,772	
JEFE DE DEPARTAMENTO "C"	MANDOS MEDIOS Y SUPERIORES	0	441,318	441,318	
JEFE DE DEPARTAMENTO "B"	MANDOS MEDIOS Y SUPERIORES	5	376,961	401,715	
JEFE DE DEPARTAMENTO "A"	MANDOS MEDIOS Y SUPERIORES	0	335,079	335,079	
JEFE DE AREA "C"	BASE	0	278,826	278,826	
JEFE DE AREA "B"	BASE	0	256,621	256,621	
JEFE DE AREA "A"	BASE	0	188,742	188,742	
TITULAR "C"	BASE	0	763,007	763,007	
TITULAR "B"	BASE	0	653,085	653,085	
TITULAR "A"	BASE	0	513,140	513,140	
ASOCIADO "C"	BASE	9	436,467	498,077	
ASOCIADO "C"	CONTRATO	1	429,289	429,289	
ASOCIADO "B"	BASE	13	345,364	384,819	
ASOCIADO "B"	CONTRATO	1	345,364	345,364	
ASOCIADO "A"	BASE	0	261,512	261,512	
TÉCNICO	BASE	2	223,099	231,094	
TÉCNICO	CONTRATO	48	16,899	16,899	
CHOFER "C"	BASE	0	308,667	308,667	
CHOFER "B"	BASE	0	208,713	208,713	
CHOFER "A"	BASE	1	161,875	161,875	
SECRETARIA "C"	BASE	0	165,125	165,125	
SECRETARIA "B"	BASE	0	141,102	141,102	
SECRETARIA "A"	BASE	3	125,593	138,957	



GOBIERNO DEL ESTADO
DE OAXACA

TABULADOR DE SUELDOS Y SALARIOS Y ANALÍTICO DE PLAZAS 2024


			544	UNIVERSIDAD DE LA COSTA	
			Analítico de plazas		
PLAZA / PUESTO	RELACIÓN LABORAL	NÚMERO DE PLAZAS	REMUNERACIONES		
			DESDE	HASTA	
AUXILIAR ADMINISTRATIVO	BASE	6	123,585	138,957	
ENFERMERA	BASE	0	123,585	123,585	
OFICIAL DE MANTENIMIENTO	BASE	2	151,909	151,909	
VELADOR	BASE	0	135,527	135,527	
AUXILIAR GENERAL	BASE	0	108,409	108,409	
INTENDENTE	BASE	2	115,416	122,498	
JARDINERO	BASE	1	117,168	117,168	

				545	UNIVERSIDAD DE LA SIERRA JUÁREZ							
				Tabulador de Sueldos								
PLAZA / PUESTO	RELACIÓN LABORAL	NIVEL	TOTAL DE PERCEPCIONES	PERCEPCIONES ORDINARIAS					PERCEPCIONES EXTRAORDINARIAS	OBLIGACIONES		
				SUELDO	DESPENSA	COMPENSACIÓN FIJA GARANTIZADA	OTRAS PRESTACIONES SOCIALES Y ECONÓMICAS	REMUNERACIONES ANUALES		DE CARÁCTER FISCAL	DE SEGURIDAD SOCIAL	
RECTOR	MMYS	NA	1,122,025.63	944,877.90	4,824.00			93,584.22	78,739.51	31,153.86	176,326.95	
VICE-RECTOR	MMYS	NA	818,163.37	614,741.21	4,824.00			61,306.16	137,292.00	22,863.33	131,202.77	
VICE-RECTOR	MMYS	NA	805,448.64	402,328.87	4,824.00			60,886.25	124,997.18	22,481.89	129,124.76	
ABOGADO GENERAL	MMYS	NA	480,528.28	309,429.87	4,824.00			39,848.15	33,527.27	13,265.31	78,957.21	
AUDITOR INTERNO	MMYS	NA	408,029.62	309,429.87	4,824.00			30,858.44	62,917.30	11,322.60	68,383.87	
SRIO. PART. RECTOR	MMYS	NA	389,252.46	369,079.96	4,824.00			30,647.08	44,351.51	10,759.28	65,332.63	



GOBIERNO DEL ESTADO
DE OAXACA


TABULADOR DE SUELDOS Y SALARIOS Y ANALÍTICO DE PLAZAS 2024

				545		UNIVERSIDAD DE LA SIERRA JUÁREZ					
				Tabulador de Sueldos							
PLAZA / PUESTO	RELACIÓN LABORAL	NIVEL	TOTAL DE PERCEPCIONES	PERCEPCIONES ORDINARIAS					PERCEPCIONES EXTRAORDINARIAS	OBLIGACIONES	
				SUELDO	DESPENSA	COMPENSACIÓN FIJA GARANTIZADA	OTRAS PRESTACIONES SOCIALES Y ECONÓMICAS	REMUNERACIONES ANUALES		DE CARÁCTER FISCAL	DE SEGURIDAD SOCIAL
JEFE DE DEPARTAMENTO "C"	MMYS	NA	441,215.55	309,429.87	4,824.00			36,555.05	30,756.54	12,169.05	73,009.13
JEFE DE DEPARTAMENTO "B"	MMYS	NA	414,218.21	279,248.92	4,824.00			30,858.44	69,105.90	11,508.25	69,394.46
JEFE DE DEPARTAMENTO "B"	MMYS	NA	408,029.62	231,684.15	4,824.00			30,858.44	62,917.30	11,322.60	68,383.87
JEFE DE DEPARTAMENTO "B"	MMYS	NA	408,029.62	212,910.98	4,824.00			30,858.44	62,917.30	11,322.60	68,383.87
JEFE DE DEPARTAMENTO "B"	MMYS	NA	407,818.26	155,514.28	4,824.00			30,647.08	62,917.30	11,316.26	68,348.50
JEFE DE DEPARTAMENTO "B"	MMYS	NA	401,629.66	641,089.11	4,824.00			30,647.08	56,728.71	11,130.60	67,337.90
JEFE DE DEPARTAMENTO "B"	MMYS	NA	395,441.06	548,144.44	4,824.00			30,647.08	50,540.11	10,944.94	66,327.30
JEFE DE DEPARTAMENTO "B"	MMYS	NA	389,252.46	429,811.08	4,824.00			30,647.08	44,351.51	10,759.28	65,316.69
JEFE DE DEPARTAMENTO "B"	MMYS	NA	370,686.67	358,909.26	4,824.00			30,647.08	25,785.72	10,202.31	62,284.89
JEFE DE DEPARTAMENTO "A"	MMYS	NA	335,001.42	287,946.55	4,824.00			27,657.85	23,270.65	9,207.20	56,868.40
JEFE DE AREA "C"	CONFIANZA	NA	278,761.94	217,044.73	4,824.00			22,946.86	19,306.94	7,638.93	48,332.10
JEFE DE AREA "B"	CONFIANZA	NA	282,114.31	170,176.53	4,824.00			21,087.50	43,291.83	7,786.43	49,135.13
JEFE DE AREA "A"	CONFIANZA	NA	210,578.69	256,916.77	4,824.00			15,508.94	34,731.47	5,783.86	38,235.27
TITULAR "C"	BASE	NA	762,832.84	172,399.47	4,824.00			63,495.85	53,423.88	21,137.55	121,806.84
TITULAR "B"	BASE	NA	719,088.97	135,545.90	4,824.00			54,664.68	111,455.85	20,057.59	115,930.44
TITULAR "B"	BASE	NA	729,749.15	115,231.15	4,824.00			54,664.68	122,116.03	20,377.40	117,671.26
TITULAR "B"	BASE	NA	729,749.15	100,420.44	4,824.00			54,664.68	122,116.03	20,377.40	117,671.26



GOBIERNO DEL ESTADO
DE OAXACA


TABULADOR DE SUELDOS Y SALARIOS Y ANALÍTICO DE PLAZAS 2024

				545		UNIVERSIDAD DE LA SIERRA JUÁREZ					
				Tabulador de Sueldos							
PLAZA / PUESTO	RELACIÓN LABORAL	NIVEL	TOTAL DE PERCEPCIONES	PERCEPCIONES ORDINARIAS						OBLIGACIONES	
				SUELDO	DESPENSA	COMPENSACIÓN FIJA GARANTIZADA	OTRAS PRESTACIONES SOCIALES Y ECONÓMICAS	REMUNERACIONES ANUALES	PERCEPCIONES EXTRAORDINARIAS	DE CARÁCTER FISCAL	DE SEGURIDAD SOCIAL
TITULAR "B"	BASE	NA	752,076.55	100,420.44	4,824.00	32,987.58		54,664.68	111,455.85	21,047.22	121,317.32
TITULAR "B"	BASE	NA	718,714.55	100,420.44	4,824.00			54,290.26	111,455.85	20,046.36	115,867.78
TITULAR "A"	BASE	NA	597,881.10	110,518.82	4,824.00	32,987.58		42,863.67	87,394.78	16,717.19	97,747.99
TITULAR "A"	BASE	NA	597,587.52	110,518.82	4,824.00	32,987.58		42,570.09	87,394.78	16,708.38	97,698.85
TITULAR "A"	BASE	NA	575,553.70	87,589.07	4,824.00			42,863.67	98,054.96	16,047.37	94,101.92
TITULAR "A"	BASE	NA	564,599.94	87,589.07	4,824.00	-		42,570.09	87,394.78	15,718.75	92,311.97
TITULAR "A"	BASE	NA	575,553.70	87,589.07	4,824.00			42,863.67	98,054.96	16,047.37	94,101.92
TITULAR "A"	BASE	NA	556,003.72	429,811.08	4,824.00			42,570.09	78,798.55	15,460.87	90,908.20
TITULAR "A"	BASE	NA	566,663.90	287,946.55	4,824.00			42,570.09	89,458.73	15,780.67	92,649.02
TITULAR "A"	BASE	NA	556,003.72	100,420.44	4,824.00			42,570.09	78,798.55	15,460.87	90,908.20
TITULAR "A"	BASE	NA	538,811.27	87,589.07	4,824.00	-		42,570.09	61,606.11	14,945.09	88,100.68
TITULAR "A"	BASE	NA	575,260.12	87,589.07	4,824.00			42,570.09	98,054.96	16,038.56	94,052.78
TITULAR "A"	BASE	NA	566,663.90	87,589.07	4,824.00			42,570.09	89,458.73	15,780.67	92,649.02
TITULAR "A"	BASE	NA	540,875.23					42,570.09	63,670.07	15,007.01	88,437.71
ASOCIADO "C"	BASE	NA	479,682.41					35,792.86	80,156.28	13,348.48	79,411.26
ASOCIADO "C"	BASE	NA	472,504.22					35,792.86	72,978.10	13,133.14	78,239.06
ASOCIADO "C"	BASE	NA	483,164.40					35,792.86	83,638.28	13,452.94	79,979.87



GOBIERNO DEL ESTADO
DE OAXACA


TABULADOR DE SUELDOS Y SALARIOS Y ANALÍTICO DE PLAZAS 2024

				545	UNIVERSIDAD DE LA SIERRA JUÁREZ						
				Tabulador de Sueldos							
PLAZA / PUESTO	RELACIÓN LABORAL	NIVEL	TOTAL DE PERCEPCIONES	PERCEPCIONES ORDINARIAS					PERCEPCIONES EXTRAORDINARIAS	OBLIGACIONES	
				SUELDO	DESPENSA	COMPENSACIÓN FIJA GARANTIZADA	OTRAS PRESTACIONES SOCIALES Y ECONÓMICAS	REMUNERACIONES ANUALES		DE CARÁCTER FISCAL	DE SEGURIDAD SOCIAL
ASOCIADO "C"	BASE	NA	472,259.07					35,547.71	72,978.10	13,125.78	78,198.02
ASOCIADO "C"	BASE	NA	482,919.25					35,547.71	83,638.28	13,445.59	79,938.83
ASOCIADO "C"	BASE	NA	475,741.06					35,547.71	76,460.09	13,230.24	78,766.64
ASOCIADO "C"	BASE	NA	465,080.88					35,547.71	65,799.91	12,910.44	77,066.85
ASOCIADO "C"	BASE	NA	465,080.88					35,547.71	65,799.91	12,910.44	77,025.83
ASOCIADO "C"	BASE	NA	476,533.91			32,987.58		35,547.71	44,265.36	13,254.03	78,896.10
ASOCIADO "C"	BASE	NA	476,533.91			32,987.58		35,547.71	44,265.36	13,254.03	78,896.10
ASOCIADO "C"	BASE	NA	412,866.28					34,180.33	28,758.51	11,378.51	68,687.13
ASOCIADO "C"	BASE	NA	465,080.88					35,547.71	65,799.91	12,910.44	77,025.83
ASOCIADO "B"	BASE	NA	380,035.56					28,715.98	58,549.04	10,536.48	64,104.88
ASOCIADO "B"	BASE	NA	390,499.06					28,519.30	69,209.22	10,850.39	65,812.76
ASOCIADO "B"	BASE	NA	379,838.88					28,519.30	58,549.04	10,530.58	64,071.96
ASOCIADO "B"	BASE	NA	379,838.88					28,519.30	58,549.04	10,530.58	64,071.96
ASOCIADO "B"	BASE	NA	374,079.95					28,519.30	52,790.10	10,357.81	63,131.53
ASOCIADO "B"	BASE	NA	384,740.13					28,519.30	63,450.28	10,677.62	64,872.33
ASOCIADO "B"	BASE	NA	374,079.95					28,519.30	52,790.10	10,357.81	63,131.53
ASOCIADO "B"	BASE	NA	368,321.02					28,519.30	47,031.17	10,185.05	62,191.08



GOBIERNO DEL ESTADO
DE OAXACA


TABULADOR DE SUELDOS Y SALARIOS Y ANALÍTICO DE PLAZAS 2024

				545	UNIVERSIDAD DE LA SIERRA JUÁREZ						
				Tabulador de Sueldos							
PLAZA / PUESTO	RELACIÓN LABORAL	NIVEL	TOTAL DE PERCEPCIONES	PERCEPCIONES ORDINARIAS						OBLIGACIONES	
				SUELDO	DESPENSA	COMPENSACIÓN FIJA GARANTIZADA	OTRAS PRESTACIONES SOCIALES Y ECONÓMICAS	REMUNERACIONES ANUALES	PERCEPCIONES EXTRAORDINARIAS	DE CARÁCTER FISCAL	DE SEGURIDAD SOCIAL
ASOCIADO "B"	BASE	NA	368,321.02					28,519.30	47,031.17	10,185.05	62,191.08
ASOCIADO "B"	BASE	NA	351,044.22					28,519.30	29,754.38	9,666.74	59,369.79
ASOCIADO "B"	BASE	NA	374,079.95					28,519.30	52,790.10	10,357.81	63,131.53
ASOCIADO "B"	BASE	NA	368,321.02					28,519.30	47,031.17	10,185.05	62,191.08
ASOCIADO "B"	BASE	NA	395,549.67			32,987.58		28,519.30	41,272.24	11,001.91	66,637.55
ASOCIADO "B"	BASE	NA	395,549.67			32,987.58		28,519.30	41,272.24	11,001.91	66,637.55
ASOCIADO "B"	BASE	NA	362,562.09					28,519.30	41,272.24	10,012.28	61,250.67
ASOCIADO "B"	BASE	NA	356,803.15					28,519.30	35,513.31	9,839.51	60,310.22
ASOCIADO "B"	BASE	NA	389,790.73			32,987.58		28,519.30	35,513.31	10,829.14	65,697.11
ASOCIADO "B"	BASE	NA	412,866.28					34,180.33	28,758.51	11,378.51	68,687.13
ASOCIADO "B"	BASE	NA	365,176.13			32,987.58		27,422.23	23,072.40	10,118.39	61,828.34
ASOCIADO "A"	BASE	NA	261,452.64					21,496.92	18,086.99	7,156.25	45,704.80
TECNICO	BASE	NA	229,977.72					16,971.16	38,006.04	6,329.17	41,203.54
TECNICO	BASE	NA	226,574.19					16,971.16	34,602.50	6,227.07	40,647.75
TECNICO	BASE	NA	229,977.72					16,971.16	38,006.04	6,329.17	41,203.54
TECNICO	BASE	NA	234,453.09					16,854.92	42,597.64	6,463.43	41,933.89
TECNICO	BASE	NA	226,457.95					16,854.92	34,602.50	6,223.58	40,628.29



GOBIERNO DEL ESTADO
DE OAXACA


TABULADOR DE SUELDOS Y SALARIOS Y ANALÍTICO DE PLAZAS 2024

				545	UNIVERSIDAD DE LA SIERRA JUÁREZ						
				Tabulador de Sueldos							
PLAZA / PUESTO	RELACIÓN LABORAL	NIVEL	TOTAL DE PERCEPCIONES	PERCEPCIONES ORDINARIAS					PERCEPCIONES EXTRAORDINARIAS	OBLIGACIONES	
				SUELDO	DESPENSA	COMPENSACIÓN FIJA GARANTIZADA	OTRAS PRESTACIONES SOCIALES Y ECONÓMICAS	REMUNERACIONES ANUALES		DE CARÁCTER FISCAL	DE SEGURIDAD SOCIAL
TECNICO	BASE	NA	246,243.91			19,785.96		16,854.92	34,602.50	6,817.16	43,859.35
TECNICO	BASE	NA	231,049.56					16,854.92	39,194.11	6,361.33	41,378.10
TECNICO	BASE	NA	231,049.56					16,854.92	39,194.11	6,361.33	41,378.10
TECNICO	BASE	NA	231,049.56					16,854.92	39,194.11	6,361.33	41,378.10
TECNICO	BASE	NA	245,589.85			32,746.02		16,854.92	20,988.38	6,797.54	43,752.54
TECNICO	BASE	NA	212,843.83					16,854.92	20,988.38	5,815.16	38,405.10
TECNICO	BASE	NA	216,247.36					16,854.92	24,391.91	5,917.26	38,960.90
CHOFER "C"	BASE	NA	308,596.41					25,445.99	21,409.65	8,470.88	52,860.52
CHOFER "B"	BASE	NA	229,353.05					17,075.08	35,054.50	6,304.87	41,070.79
CHOFER "B"	BASE	NA	225,905.06					17,075.08	31,606.51	6,201.43	40,507.73
CHOFER "A"	BASE	NA	156,701.20					12,722.24	10,704.19	4,235.19	29,805.10
SECRETARIA "C"	BASE	NA	165,090.32					13,424.97	11,295.45	4,469.13	31,078.44
SECRETARIA "B"	BASE	NA	141,070.63					11,412.92	9,602.56	3,799.32	27,432.61
SECRETARIA "A"	BASE	NA	135,677.84					10,014.61	20,418.79	3,674.57	26,753.90
SECRETARIA "A"	BASE	NA	141,007.93					10,014.61	25,748.88	3,834.47	27,624.32
SECRETARIA "A"	BASE	NA	141,007.93					10,014.61	25,748.88	3,834.47	27,624.32
AUXILIAR ADMINISTRATIVO	BASE	NA	143,016.34					10,014.61	27,757.29	3,894.72	27,952.27



GOBIERNO DEL ESTADO
DE OAXACA


TABULADOR DE SUELDOS Y SALARIOS Y ANALÍTICO DE PLAZAS 2024

				545	UNIVERSIDAD DE LA SIERRA JUÁREZ						
				Tabulador de Sueldos							
PLAZA / PUESTO	RELACIÓN LABORAL	NIVEL	TOTAL DE PERCEPCIONES	PERCEPCIONES ORDINARIAS					PERCEPCIONES EXTRAORDINARIAS	OBLIGACIONES	
				SUELDO	DESPENSA	COMPENSACIÓN FIJA GARANTIZADA	OTRAS PRESTACIONES SOCIALES Y ECONÓMICAS	REMUNERACIONES ANUALES		DE CARÁCTER FISCAL	DE SEGURIDAD SOCIAL
AUXILIAR ADMINISTRATIVO	BASE	NA	137,686.25					10,014.61	22,427.20	3,734.82	27,081.88
AUXILIAR ADMINISTRATIVO	BASE	NA	135,677.84					10,014.61	20,418.79	3,674.57	26,753.90
AUXILIAR ADMINISTRATIVO	BASE	NA	138,930.93					9,946.01	23,740.47	3,772.16	27,284.85
AUXILIAR ADMINISTRATIVO	BASE	NA	131,592.43					9,946.01	16,401.97	3,552.00	26,087.20
AUXILIAR ADMINISTRATIVO	BASE	NA	131,005.27					13,375.67	12,385.15	3,534.39	25,475.45
AUXILIAR ADMINISTRATIVO	BASE	NA	127,575.61					9,946.01	12,385.15	3,431.50	25,475.45
AUXILIAR ADMINISTRATIVO	BASE	NA	125,567.20					9,946.01	10,376.75	3,371.25	25,169.55
ENFERMERA	BASE	NA	135,609.25					9,946.01	20,418.79	3,672.51	26,742.42
OFICIAL DE MANTENIMIENTO	BASE	NA	154,091.23					10,946.20	27,802.21	4,201.72	29,623.05
OFICIAL DE MANTENIMIENTO	BASE	NA	154,091.23					10,946.20	27,802.21	4,201.72	29,623.05
OFICIAL DE MANTENIMIENTO	BASE	NA	148,761.14					10,946.20	22,472.12	4,041.82	28,752.63
OFICIAL DE MANTENIMIENTO	BASE	NA	135,498.88					10,946.20	9,209.87	3,643.95	26,586.90
VELADOR	BASE	NA	135,498.88					10,946.20	9,209.87	3,643.95	26,586.90
AUXILIAR GENERAL	BASE	NA	122,476.27					8,675.15	21,388.06	3,310.60	24,861.75
AUXILIAR GENERAL	BASE	NA	117,146.18					8,675.15	16,057.97	3,150.69	24,049.98
AUXILIAR GENERAL	BASE	NA	117,146.18					8,675.15	16,057.97	3,150.69	24,049.98
JARDINERO	BASE	NA	124,287.88					8,734.98	23,139.84	3,364.94	25,137.89



GOBIERNO DEL ESTADO
DE OAXACA


TABULADOR DE SUELDOS Y SALARIOS Y ANALÍTICO DE PLAZAS 2024


				545	UNIVERSIDAD DE LA SIERRA JUÁREZ						
				Tabulador de Sueldos							
PLAZA / PUESTO	RELACIÓN LABORAL	NIVEL	TOTAL DE PERCEPCIONES	PERCEPCIONES ORDINARIAS					PERCEPCIONES EXTRAORDINARIAS	OBLIGACIONES	
				SUELDO	DESPENSA	COMPENSACIÓN FIJA GARANTIZADA	OTRAS PRESTACIONES SOCIALES Y ECONÓMICAS	REMUNERACIONES ANUALES		DE CARÁCTER FISCAL	DE SEGURIDAD SOCIAL
JARDINERO	BASE	NA	124,287.88					8,734.98	23,139.84	3,364.94	25,137.89
JARDINERO	BASE	NA	118,957.79					8,734.98	17,809.75	3,205.04	24,326.12
JARDINERO	BASE	NA	124,228.06					8,675.15	23,139.84	3,363.15	25,128.55
JARDINERO	BASE	NA	99,207.44					7,459.70	11,606.50	2,643.21	21,473.75
INTENDENTE	BASE	NA	120,709.58					8,734.98	19,561.53	3,257.60	24,592.90
INTENDENTE	BASE	NA	120,724.49					8,675.15	19,636.28	3,258.04	24,594.96
INTENDENTE	BASE	NA	93,877.35					7,459.70	6,276.41	2,483.31	20,661.96
INTENDENTE	BASE	NA	118,897.97					8,675.15	17,809.75	3,203.25	24,316.77
INTENDENTE	BASE	NA	118,897.97					8,675.15	17,809.75	3,203.25	24,316.77
TITULAR "A"	CONTRATO	NA	513,022.61					42,570.09	35,817.45	14,171.43	83,889.36
TITULAR "A"	CONTRATO	NA	513,022.61					42,570.09	35,817.45	14,171.43	83,889.36
ASOCIADO "B"	CONTRATO	NA	345,285.29					28,519.30	23,995.45	9,493.98	58,429.35
ASOCIADO "B"	CONTRATO	NA	345,285.29					28,519.30	23,995.45	9,493.98	58,429.35
AUXILIAR ADMINISTRATIVO	CONTRATO	NA	123,558.80					9,946.01	8,368.34	3,310.99	24,863.68
AUXILIAR GENERAL	CONTRATO	NA	108,387.28					8,675.15	7,299.06	2,887.93	22,715.99
AUXILIAR GENERAL	CONTRATO	NA	108,387.28					8,675.15	7,299.06	2,887.93	22,715.99
INTENDENTE	CONTRATO	NA	108,387.28					8,675.15	7,299.06	2,887.93	22,715.99



GOBIERNO DEL ESTADO
DE OAXACA

TABULADOR DE SUELDOS Y SALARIOS Y ANALÍTICO DE PLAZAS 2024

				545	UNIVERSIDAD DE LA SIERRA JUÁREZ						
				Tabulador de Sueldos							
PLAZA / PUESTO	RELACIÓN LABORAL	NIVEL	TOTAL DE PERCEPCIONES	PERCEPCIONES ORDINARIAS					OBLIGACIONES		
				SUELDO	DESPENSA	COMPENSACIÓN FIJA GARANTIZADA	OTRAS PRESTACIONES SOCIALES Y ECONÓMICAS	REMUNERACIONES ANUALES	PERCEPCIONES EXTRAORDINARIAS	DE CARÁCTER FISCAL	DE SEGURIDAD SOCIAL
JARDINERO	CONTRATO	NA	108,387.28					8,675.15	7,299.06	2,887.93	22,715.99
JARDINERO	CONTRATO	NA	108,387.28					8,675.15	7,299.06	2,887.93	22,715.99

				545	UNIVERSIDAD DE LA SIERRA JUÁREZ	
				Analítico de plazas		
PLAZA / PUESTO	RELACIÓN LABORAL	NÚMERO DE PLAZAS	REMUNERACIONES			
			DESDE	HASTA		
RECTOR	MMYS	0	1,122,026	1,122,026		
VICE-RECTOR	MMYS	2	805,449	818,163		
ABOGADO GENERAL	MMYS	0	480,528	480,528		
AUDITOR INTERNO	MMYS	1	408,030	408,030		
SRIO. PART. RECTOR	MMYS	1	389,252	389,252		
JEFE DE DEPARTAMENTO "C"	MMYS	0	441,216	441,216		
JEFE DE DEPARTAMENTO "B"	MMYS	8	370,687	414,218		
JEFE DE DEPARTAMENTO "A"	MMYS	0	335,001	335,001		
JEFE DE AREA "C"	MMYS	0	278,762	278,762		
JEFE DE AREA "B"	CONFIANZA	1	282,114	282,114		
JEFE DE AREA "A"	CONFIANZA	1	210,579	210,579		



GOBIERNO DEL ESTADO
DE OAXACA

TABULADOR DE SUELDOS Y SALARIOS Y ANALÍTICO DE PLAZAS 2024

			545	UNIVERSIDAD DE LA SIERRA JUÁREZ	
			Analítico de plazas		
PLAZA / PUESTO	RELACIÓN LABORAL	NÚMERO DE PLAZAS	REMUNERACIONES		
			DESDE	HASTA	
TITULAR "C"	BASE	0	762,833	762,833	
TITULAR "B"	BASE	5	718,715	752,077	
TITULAR "A"	BASE	12	538,811	597,881	
ASOCIADO "C"	BASE	12	412,866	483,164	
ASOCIADO "B"	BASE	19	351,044	412,866	
ASOCIADO "A"	BASE	0	261,453	261,453	
TECNICO	BASE	12	212,844	246,244	
CHOFER "C"	BASE	0	308,596	308,596	
CHOFER "B"	BASE	2	225,905	229,353	
CHOFER "A"	BASE	0	156,701	156,701	
SECRETARIA "C"	BASE	0	165,090	165,090	
SECRETARIA "B"	BASE	0	141,071	141,071	
SECRETARIA "A"	BASE	3	135,678	141,008	
AUXILIAR ADMINISTRATIVO	BASE	8	125,567	143,016	
ENFERMERA	BASE	1	135,609	135,609	
OFICIAL DE MANTENIMIENTO	BASE	4	135,499	154,091	
VELADOR	BASE	1	135,499	135,499	
AUXILIAR GENERAL	BASE	3	117,146	122,476	
JARDINERO	BASE	5	99,207	124,288	
INTENDENTE	BASE	5	93,877	120,724	
TITULAR "A"	CONTRATO	2	513,023	513,023	
ASOCIADO "B"	CONTRATO	2	345,285	345,285	
AUXILIAR ADMINISTRATIVO	CONTRATO	1	123,559	123,559	
AUXILIAR GENERAL	CONTRATO	2	108,387	108,387	
INTENDENTE	CONTRATO	1	108,387	108,387	
JARDINERO	CONTRATO	2	108,387	108,387	



GOBIERNO DEL ESTADO
DE OAXACA

TABULADOR DE SUELDOS Y SALARIOS Y ANALÍTICO DE PLAZAS 2024



GOBIERNO DEL ESTADO
DE OAXACA

TABULADOR DE SUELDOS Y SALARIOS Y ANALÍTICO DE PLAZAS 2024

				546		UNIVERSIDAD DE LA SIERRA SUR					
				Tabulador de Sueldos							
PLAZA / PUESTO	RELACIÓN LABORAL	NIVEL	TOTAL DE PERCEPCIONES	PERCEPCIONES ORDINARIAS					PERCEPCIONES EXTRAORDINARIAS	OBLIGACIONES	
				SUELDO	DESPENSA	COMPENSACIÓN FIJA GARANTIZADA	OTRAS PRESTACIONES SOCIALES Y ECONÓMICAS	REMUNERACIONES ANUALES		DE CARÁCTER FISCAL	DE SEGURIDAD SOCIAL
RECTOR *	MMYS	N/A	1,122,024.07	944,876.58	4,824.00	-	-	93,584.09	78,739.40	31,153.82	175,543.54
VICE-RECTOR	MMYS	N/A	817,743.08	614,740.92	4,824.00	-	-	60,886.23	137,291.93	22,850.73	130,553.71
ABOGADO GENERAL	MMYS	N/A	480,528.63	402,329.16	4,824.00	-	-	39,848.18	33,527.30	13,265.32	78,623.28
AUDITOR INTERNO	MMYS	N/A	407,819.78	309,431.04	4,824.00	-	-	30,647.20	62,917.54	11,316.30	68,061.81
SRIO. PART. RECTOR	MMYS	N/A	370,688.06	309,431.04	4,824.00	-	-	30,647.20	25,785.82	10,202.35	62,027.93
JEFE DE DEPARTAMENTO C	MMYS	N/A	441,217.63	369,081.72	4,824.00	-	-	36,555.23	30,756.69	12,169.11	72,683.74
JEFE DE DEPARTAMENTO B	MMYS	N/A	395,442.54	309,431.04	4,824.00	-	-	30,647.20	50,540.30	10,944.98	69,067.46
JEFE DE DEPARTAMENTO A	MMYS	N/A	335,003.50	279,250.68	4,824.00	-	-	27,658.03	23,270.80	9,207.26	56,636.44
JEFE DE AREA C	CONFIANZA	N/A	311,199.27	231,685.32	4,824.00	-	-	22,946.98	51,742.98	8,612.05	53,410.35
JEFE DE AREA B	CONFIANZA	N/A	269,337.83	212,909.52	4,824.00	-	-	21,087.35	30,516.96	7,403.14	48,937.68
JEFE DE AREA A	CONFIANZA	N/A	210,471.30	155,513.40	4,824.00	-	-	15,402.63	34,731.27	5,780.64	38,070.60
ENFERMERA B	CONFIANZA	N/A	248,932.40	170,175.36	4,824.00	-	-	23,015.52	50,917.52	6,897.82	40,902.19
MEDICO GENERAL	CONFIANZA	N/A	451,074.38	287,946.84	4,824.00	-	-	28,519.33	129,784.21	12,667.65	63,805.13
TITULAR C	BASE	N/A	762,833.01	641,089.26	4,824.00	-	-	63,495.86	53,423.89	21,137.55	121,275.10
TITULAR B	BASE	N/A	729,676.28	548,143.56	4,824.00	-	-	54,290.18	122,418.55	20,375.22	117,141.87
TITULAR A	BASE	N/A	558,068.96	429,812.10	4,824.00	-	-	42,570.19	80,862.67	15,522.82	93,310.87
ASOCIADO C	BASE	N/A	465,082.57	358,910.58	4,824.00	-	-	35,547.84	65,800.15	12,910.48	77,865.59
ASOCIADO B	BASE	N/A	373,222.62	287,946.84	4,824.00	-	-	28,519.33	51,932.45	10,332.09	64,740.96



GOBIERNO DEL ESTADO
DE OAXACA

TABULADOR DE SUELDOS Y SALARIOS Y ANALÍTICO DE PLAZAS 2024

				546	UNIVERSIDAD DE LA SIERRA SUR							
				Tabulador de Sueldos								
PLAZA / PUESTO	RELACIÓN LABORAL	NIVEL	TOTAL DE PERCEPCIONES	PERCEPCIONES ORDINARIAS					PERCEPCIONES EXTRAORDINARIAS	OBLIGACIONES		
				SUELDO	DESPENSA	COMPENSACIÓN FIJA GARANTIZADA	OTRAS PRESTACIONES SOCIALES Y ECONÓMICAS	REMUNERACIONES ANUALES		DE CARÁCTER FISCAL	DE SEGURIDAD SOCIAL	
ASOCIADO A	BASE	N/A	272,113.50	217,045.32	4,824.00	-	-	21,496.98	28,747.21	7,476.07	46,229.76	
TECNICO	BASE	N/A	219,649.41	170,175.36	4,824.00	-	-	16,854.80	27,795.25	6,019.33	41,023.41	
CHOFER C	BASE	N/A	308,597.10	256,917.36	4,824.00	-	-	25,446.05	21,409.69	8,470.90	52,647.06	
CHOFER B	BASE	N/A	234,684.67	172,400.64	4,824.00	-	-	17,075.20	40,384.83	6,464.82	41,471.08	
CHOFER A	BASE	N/A	156,701.90	128,451.36	4,824.00	-	-	12,722.30	10,704.24	4,235.21	29,698.06	
SECRETARIA C	BASE	N/A	165,088.59	135,544.44	4,824.00	-	-	13,424.83	11,295.32	4,469.08	30,965.52	
SECRETARIA B	BASE	N/A	160,228.83	115,231.44	4,824.00	-	-	11,412.95	28,760.44	4,374.07	29,583.53	
SECRETARIA A	BASE	N/A	140,938.00	100,419.42	4,824.00	-	-	9,945.91	25,748.67	3,832.37	27,301.69	
AUXILIAR ADMINISTRATIVO	BASE	N/A	138,929.62	100,419.42	4,824.00	-	-	9,945.91	23,740.28	3,772.12	27,301.69	
ENFERMERA	BASE	N/A	123,557.58	100,419.42	4,824.00	-	-	9,945.91	8,368.25	3,310.96	24,779.40	
OFICIAL DE MANTENIMIENTO	BASE	N/A	151,878.98	110,517.36	4,824.00	-	-	10,946.05	25,591.57	4,135.36	29,368.21	
AUXILIAR GENERAL	BASE	N/A	125,977.71	87,587.46	4,824.00	-	-	8,674.99	24,891.26	3,415.64	24,500.15	
INTENDENTE	BASE	N/A	120,722.46	87,587.46	4,824.00	-	-	8,674.99	19,636.01	3,257.99	24,765.54	
JARDINERO	BASE	N/A	118,970.71	87,587.46	4,824.00	-	-	8,674.99	17,884.26	3,205.43	24,500.15	
MEDICO GENERAL	BASE	N/A	390,263.56	287,946.84	4,824.00	-	-	38,943.63	58,549.09	10,843.32	66,407.50	
ENFERMERA B	BASE	N/A	232,617.15	170,175.36	4,824.00	-	-	23,015.52	34,602.27	6,408.36	41,455.26	
ENFERMERA A	BASE	N/A	162,095.84	115,231.44	4,824.00	-	-	15,584.58	26,455.82	4,430.08	30,624.95	
TITULAR C	CONTRATO	N/A	762,833.01	641,089.26	4,824.00	-	-	63,495.86	53,423.89	21,137.55	121,275.10	
TITULAR B	CONTRATO	N/A	652,936.18	548,143.56	4,824.00	-	-	54,290.18	45,678.45	18,073.01	104,671.59	



GOBIERNO DEL ESTADO
DE OAXACA


TABULADOR DE SUELDOS Y SALARIOS Y ANALÍTICO DE PLAZAS 2024


				546	UNIVERSIDAD DE LA SIERRA SUR							
				Tabulador de Sueldos								
PLAZA / PUESTO	RELACIÓN LABORAL	NIVEL	TOTAL DE PERCEPCIONES	PERCEPCIONES ORDINARIAS					PERCEPCIONES EXTRAORDINARIAS	OBLIGACIONES		
				SUELDO	DESPENSA	COMPENSACIÓN FIJA GARANTIZADA	OTRAS PRESTACIONES SOCIALES Y ECONÓMICAS	REMUNERACIONES ANUALES		DE CARÁCTER FISCAL	DE SEGURIDAD SOCIAL	
TITULAR A	CONTRATO	N/A	513,023.82	429,812.10	4,824.00	-	-	42,570.19	35,817.53	14,171.47	83,532.67	
ASOCIADO C	CONTRATO	N/A	429,191.51	358,910.58	4,824.00	-	-	35,547.84	29,909.10	11,833.75	70,866.86	
ASOCIADO B	CONTRATO	N/A	345,285.64	287,946.84	4,824.00	-	-	28,519.33	23,995.47	9,493.98	58,190.17	
ASOCIADO A	CONTRATO	N/A	261,453.33	217,045.32	4,824.00	-	-	21,496.98	18,087.04	7,156.27	45,524.37	
TECNICO	CONTRATO	N/A	206,035.38	170,175.36	4,824.00	-	-	16,854.80	14,181.22	5,610.90	37,151.89	
TECNICO DE 1/2 TIEMPO	CONTRATO	N/A	105,429.69	85,087.68	4,824.00	-	-	8,427.40	7,090.61	2,805.45	22,225.88	
CHOFER C	CONTRATO	N/A	308,597.10	256,917.36	4,824.00	-	-	25,446.05	21,409.69	8,470.90	52,647.06	
CHOFER B	CONTRATO	N/A	208,666.50	172,400.64	4,824.00	-	-	17,075.20	14,366.66	5,684.28	37,548.99	
CHOFER A	CONTRATO	N/A	156,701.90	128,451.36	4,824.00	-	-	12,722.30	10,704.24	4,235.21	29,698.06	
SECRETARIA C	CONTRATO	N/A	165,088.59	135,544.44	4,824.00	-	-	13,424.83	11,295.32	4,469.08	30,965.52	
SECRETARIA B	CONTRATO	N/A	141,070.97	115,231.44	4,824.00	-	-	11,412.95	9,602.58	3,799.33	27,336.52	
SECRETARIA A	CONTRATO	N/A	123,557.58	100,419.42	4,824.00	-	-	9,945.91	8,368.25	3,310.96	24,779.40	
AUXILIAR ADMINISTRATIVO	CONTRATO	N/A	123,557.58	100,419.42	4,824.00	-	-	9,945.91	8,368.25	3,310.96	24,779.40	
ENFERMERA	CONTRATO	N/A	123,557.58	100,419.42	4,824.00	-	-	9,945.91	8,368.25	3,310.96	24,779.40	
OFICIAL DE MANTENIMIENTO	CONTRATO	N/A	135,497.15	110,517.36	4,824.00	-	-	10,946.05	9,209.74	3,643.90	26,494.72	
VELADOR	CONTRATO	N/A	144,828.21	110,517.36	4,824.00	-	-	14,947.02	14,539.83	3,923.83	27,134.36	
AUXILIAR GENERAL	CONTRATO	N/A	108,385.37	87,587.46	4,824.00	-	-	8,674.99	7,298.93	2,887.87	22,642.38	
INTENDENTE	CONTRATO	N/A	108,385.37	87,587.46	4,824.00	-	-	8,674.99	7,298.93	2,887.87	22,642.38	
JARDINERO	CONTRATO	N/A	108,385.37	87,587.46	4,824.00	-	-	8,674.99	7,298.93	2,887.87	22,642.38	



GOBIERNO DEL ESTADO
DE OAXACA

TABULADOR DE SUELDOS Y SALARIOS Y ANALÍTICO DE PLAZAS 2024


				546		UNIVERSIDAD DE LA SIERRA SUR					
				Tabulador de Sueldos							
PLAZA / PUESTO	RELACIÓN LABORAL	NIVEL	TOTAL DE PERCEPCIONES	PERCEPCIONES ORDINARIAS					PERCEPCIONES EXTRAORDINARIAS	OBLIGACIONES	
				SUELDO	DESPENSA	COMPENSACIÓN FIJA GARANTIZADA	OTRAS PRESTACIONES SOCIALES Y ECONÓMICAS	REMUNERACIONES ANUALES		DE CARÁCTER FISCAL	DE SEGURIDAD SOCIAL
GINECOLOGO	CONTRATO	N/A	513,028.15	429,815.76	4,824.00	-	-	42,570.55	35,817.84	14,171.59	83,533.35
PEDIATRA	CONTRATO	N/A	513,028.15	429,815.76	4,824.00	-	-	42,570.55	35,817.84	14,171.59	83,533.35
ANESTESIOLOGO	CONTRATO	N/A	513,028.15	429,815.76	4,824.00	-	-	42,570.55	35,817.84	14,171.59	83,533.35
MEDICO GENERAL	CONTRATO	N/A	355,709.94	287,946.84	4,824.00	-	-	38,943.63	23,995.47	9,806.71	59,856.71
ENFERMERA C	CONTRATO	N/A	261,453.33	217,045.32	4,824.00	-	-	21,496.98	18,087.04	7,156.27	45,524.37
ENFERMERA B	CONTRATO	N/A	212,196.10	170,175.36	4,824.00	-	-	23,015.52	14,181.22	5,795.73	38,136.82
ENFERMERA A	CONTRATO	N/A	145,242.60	115,231.44	4,824.00	-	-	15,584.58	9,602.58	3,924.48	28,003.44
PARAMEDICO	CONTRATO	N/A	206,035.38	170,175.36	4,824.00	-	-	16,854.80	14,181.22	5,610.90	37,151.89

			546		UNIVERSIDAD DE LA SIERRA SUR	
			Analítico de plazas			
PLAZA / PUESTO	RELACIÓN LABORAL	NÚMERO DE PLAZAS	REMUNERACIONES			
			DESDE	HASTA		
RECTOR *	MMYS	0	1,122,024	1,122,024		
VICE-RECTOR	MMYS	2	731,679	817,743		
ABOGADO GENERAL	MMYS	1	480,529	480,529		
AUDITOR INTERNO	MMYS	1	370,688	407,820		
SRIO. PART. RECTOR	MMYS	1	370,688	370,688		
JEFE DE DEPARTAMENTO C	MMYS	1	441,218	441,218		



GOBIERNO DEL ESTADO
DE OAXACA


TABULADOR DE SUELDOS Y SALARIOS Y ANALÍTICO DE PLAZAS 2024

			546	UNIVERSIDAD DE LA SIERRA SUR	
			Analítico de plazas		
PLAZA / PUESTO	RELACIÓN LABORAL	NÚMERO DE PLAZAS	REMUNERACIONES		
			DESDE	HASTA	
JEFE DE DEPARTAMENTO B	MMYS	9	370,688	414,008	
JEFE DE DEPARTAMENTO A	MMYS	1	335,004	335,004	
JEFE DE AREA C	CONFIANZA	5	278,763	311,199	
JEFE DE AREA B	CONFIANZA	6	256,563	282,112	
JEFE DE AREA A	CONFIANZA	1	188,699	210,471	
ENFERMERA B	CONFIANZA	1	206,035	248,932	
MEDICO GENERAL	CONFIANZA	1	345,286	451,074	
TITULAR C	BASE	0	762,833	762,833	
TITULAR B	BASE	4	652,936	729,676	
TITULAR A	BASE	28	513,024	583,858	
ASOCIADO C	BASE	79	429,192	472,261	
ASOCIADO B	BASE	44	345,286	396,258	
ASOCIADO A	BASE	4	261,453	276,454	
TECNICO	BASE	26	206,035	229,860	
CHOFER C	BASE	0	308,597	308,597	
CHOFER B	BASE	3	208,667	238,133	
CHOFER A	BASE	0	156,702	156,702	
SECRETARIA C	BASE	0	165,089	165,089	
SECRETARIA B	BASE	2	141,071	160,229	
SECRETARIA A	BASE	17	123,558	144,955	
AUXILIAR ADMINISTRATIVO	BASE	6	123,558	144,955	
ENFERMERA	BASE	0	123,558	123,558	
OFICIAL DE MANTENIMIENTO	BASE	9	135,497	158,510	
AUXILIAR GENERAL	BASE	8	108,385	125,978	
INTENDENTE	BASE	29	108,385	127,729	
JARDINERO	BASE	9	108,385	125,978	
MEDICO GENERAL	BASE	6	345,286	396,023	
ENFERMERA B	BASE	3	206,035	232,617	



GOBIERNO DEL ESTADO
DE OAXACA

TABULADOR DE SUELDOS Y SALARIOS Y ANALÍTICO DE PLAZAS 2024

			546	UNIVERSIDAD DE LA SIERRA SUR	
			Analítico de plazas		
PLAZA / PUESTO	RELACIÓN LABORAL	NÚMERO DE PLAZAS	REMUNERACIONES		
			DESDE	HASTA	
ENFERMERA A	BASE	2	141,071	166,705	
TITULAR C	CONTRATO	0	762,833	762,833	
TITULAR B	CONTRATO	2	652,936	652,936	
TITULAR A	CONTRATO	13	513,024	513,024	
ASOCIADO C	CONTRATO	4	429,192	429,192	
ASOCIADO B	CONTRATO	8	345,286	345,286	
ASOCIADO A	CONTRATO	6	261,453	261,453	
TECNICO	CONTRATO	28	206,035	206,035	
TECNICO DE 1/2 TIEMPO	CONTRATO	6	105,430	105,430	
CHOFER C	CONTRATO	0	308,597	308,597	
CHOFER B	CONTRATO	1	208,667	208,667	
CHOFER A	CONTRATO	0	156,702	156,702	
SECRETARIA C	CONTRATO	0	165,089	165,089	
SECRETARIA B	CONTRATO	2	141,071	141,071	
SECRETARIA A	CONTRATO	4	123,558	123,558	
AUXILIAR ADMINISTRATIVO	CONTRATO	5	123,558	123,558	
ENFERMERA	CONTRATO	0	123,558	123,558	
OFICIAL DE MANTENIMIENTO	CONTRATO	1	135,497	135,497	
VELADOR	CONTRATO	1	135,497	144,828	
AUXILIAR GENERAL	CONTRATO	3	108,385	108,385	
INTENDENTE	CONTRATO	1	108,385	108,385	
JARDINERO	CONTRATO	0	108,385	108,385	
GINECOLOGO	CONTRATO	1	513,028	513,028	
PEDIATRA	CONTRATO	1	513,028	513,028	
ANESTESIOLOGO	CONTRATO	1	513,028	513,028	
MEDICO GENERAL	CONTRATO	2	345,286	355,710	
ENFERMERA C	CONTRATO	0	261,453	261,453	
ENFERMERA B	CONTRATO	3	206,035	212,196	



GOBIERNO DEL ESTADO
DE OAXACA

TABULADOR DE SUELDOS Y SALARIOS Y ANALÍTICO DE PLAZAS 2024

			546	UNIVERSIDAD DE LA SIERRA SUR	
			Analítico de plazas		
PLAZA / PUESTO	RELACIÓN LABORAL	NÚMERO DE PLAZAS	REMUNERACIONES		
			DESDE	HASTA	
ENFERMERA A	CONTRATO	2	141,071	145,243	
PARAMEDICO	CONTRATO	1	206,035	206,035	

				547	UNIVERSIDAD DEL ISTMO						
				Tabulador de Sueldos							
PLAZA / PUESTO	RELACIÓN LABORAL	NIVEL	TOTAL DE PERCEPCIONES	PERCEPCIONES ORDINARIAS					OBLIGACIONES		
				SUELDO	DESPENSA	COMPENSACIÓN FIJA GARANTIZADA	OTRAS PRESTACIONES SOCIALES Y ECONÓMICAS	REMUNERACIONES ANUALES	PERCEPCIONES EXTRAORDINARIAS	DE CARÁCTER FISCAL	DE SEGURIDAD SOCIAL
Rector (1)	MANDOS MEDIOS Y SUPERIORES	N/A	1,122,246.15	945,064.41	4,824.00			93,602.69	78,755.05	31,160.01	192,626.81
Vicerrector	MANDOS MEDIOS Y SUPERIORES	N/A	731,679.70	614,741.21	4,824.00			60,886.25	51,228.23	20,268.82	140,848.11
Abogado General	MANDOS MEDIOS Y SUPERIORES	N/A	480,528.28	402,328.87	4,824.00			39,848.15	33,527.27	13,265.31	96,666.65
Auditor Interno	MANDOS MEDIOS Y SUPERIORES	N/A	370,686.67	309,429.87	4,824.00			30,647.08	25,785.72	10,202.31	77,343.80
Secretario Particular	MANDOS MEDIOS Y SUPERIORES	N/A	370,686.67	309,429.87	4,824.00			30,647.08	25,785.72	10,202.31	77,343.80
Jefe de departamento "C"	MANDOS MEDIOS Y SUPERIORES	N/A	441,215.55	369,079.96	4,824.00			36,555.05	30,756.54	12,169.05	89,750.93
Jefe de departamento "B"	MANDOS MEDIOS Y SUPERIORES	N/A	401,629.66	309,429.87	4,824.00			30,647.08	56,728.71	11,130.60	83,199.88



GOBIERNO DEL ESTADO
DE OAXACA


TABULADOR DE SUELDOS Y SALARIOS Y ANALÍTICO DE PLAZAS 2024


				547	UNIVERSIDAD DEL ISTMO						
				Tabulador de Sueldos							
PLAZA / PUESTO	RELACIÓN LABORAL	NIVEL	TOTAL DE PERCEPCIONES	PERCEPCIONES ORDINARIAS					PERCEPCIONES EXTRAORDINARIAS	OBLIGACIONES	
				SUELDO	DESPENSA	COMPENSACIÓN FIJA GARANTIZADA	OTRAS PRESTACIONES SOCIALES Y ECONÓMICAS	REMUNERACIONES ANUALES		DE CARÁCTER FISCAL	DE SEGURIDAD SOCIAL
Jefe de departamento "A"	MANDOS MEDIOS Y SUPERIORES	N/A	335,001.42	279,248.92	4,824.00			27,657.85	23,270.65	9,207.20	71,066.21
Jefe de área "C"	CONFIANZA	N/A	306,564.04	231,684.15	4,824.00			22,946.86	47,109.03	8,472.99	66,434.46
Jefe de área "B"	CONFIANZA	N/A	277,856.09	212,910.98	4,824.00			21,087.50	39,033.61	7,658.69	61,297.44
Jefe de área "A"	CONFIANZA	N/A	212,885.91	155,514.28	4,824.00			20,926.44	31,621.18	5,853.07	50,266.11
Titular "C"	BASE	N/A	762,832.84	641,089.11	4,824.00			63,495.85	53,423.88	21,137.55	146,328.43
Titular "B"	BASE	N/A	718,714.55	548,144.44	4,824.00			54,290.26	111,455.85	20,046.36	139,444.71
Titular "A"	BASE	N/A	556,003.72	429,811.08	4,824.00			42,570.09	78,798.55	15,460.87	110,517.26
Asociado "C"	BASE	N/A	514,899.76	358,909.26	4,824.00			35,547.71	115,618.79	14,405.00	103,856.37
Asociado "B"	BASE	N/A	407,067.43	287,946.55	4,824.00			28,519.30	85,777.58	11,347.44	84,567.82
Asociado "A"	BASE	N/A	261,452.64	217,044.73	4,824.00			21,496.92	18,086.99	7,156.25	58,127.83
Técnico	BASE	N/A	250,095.09	170,176.53	4,824.00			16,854.92	58,239.64	6,932.69	56,717.53
Técnico asistente	BASE	N/A	163,197.88	119,764.57	4,824.00			11,861.93	26,747.38	4,451.81	41,273.77
Técnico de medio tiempo	BASE	N/A	105,430.38	85,088.27	4,824.00			8,427.46	7,090.66	2,805.47	31,243.28
Chofer "C"	BASE	N/A	308,596.41	256,916.77	4,824.00			25,445.99	21,409.65	8,470.88	66,421.15
Chofer "B"	BASE	N/A	232,801.04	172,399.47	4,824.00			17,075.08	38,502.49	6,408.31	53,565.24
Chofer "A"	BASE	N/A	172,115.30	128,450.77	4,824.00			12,722.24	26,118.28	4,697.61	43,400.59
Secretaria "C"	BASE	N/A	165,090.32	135,545.90	4,824.00			13,424.97	11,295.45	4,469.13	41,374.09
Secretaria "B"	BASE	N/A	154,898.36	115,231.15	4,824.00			11,412.92	23,430.29	4,214.15	39,897.26
Secretaria "A"	BASE	N/A	154,921.21	100,420.44	4,824.00			9,946.01	39,730.75	4,251.87	40,115.69
Auxiliar Administrativo	BASE	N/A	133,600.84	100,420.44	4,824.00			9,946.01	18,410.38	3,612.26	36,259.26
Enfermera	BASE	N/A	133,600.84	100,420.44	4,824.00			9,946.01	18,410.38	3,612.26	36,259.26
Velador	BASE	N/A	135,498.88	110,518.82	4,824.00			10,946.20	9,209.87	3,643.95	36,441.51
Oficial de Mantenimiento	BASE	N/A	170,081.51	110,518.82	4,824.00			10,946.20	43,792.49	4,681.43	43,304.43
Auxiliar general	BASE	N/A	134,803.85	87,589.07	4,824.00			8,675.15	33,715.63	3,680.42	36,651.24
Jardinero	BASE	N/A	108,387.28	87,589.07	4,824.00			8,675.15	7,299.06	2,887.93	31,932.55
Auxiliar de Mantenimiento	BASE	N/A	115,394.40	87,589.07	4,824.00			8,675.15	14,306.19	3,098.14	33,129.53
Intendente	BASE	N/A	110,139.06	87,589.07	4,824.00			8,675.15	9,050.84	2,940.48	32,231.79
Titular "C"	CONTRATO	N/A	762,832.84	641,089.11	4,824.00			63,495.85	53,423.88	21,137.55	146,328.43
Titular "B"	CONTRATO	N/A	718,714.55	548,144.44	4,824.00			54,290.26	111,455.85	20,046.36	139,444.71
Titular "A"	CONTRATO	N/A	556,003.72	429,811.08	4,824.00			42,570.09	78,798.55	15,460.87	110,517.26
Asociado "C"	CONTRATO	N/A	514,899.76	358,909.26	4,824.00			35,547.71	115,618.79	14,405.00	103,856.37
Asociado "B"	CONTRATO	N/A	407,067.43	287,946.55	4,824.00			28,519.30	85,777.58	11,347.44	84,567.82
Asociado "A"	CONTRATO	N/A	261,452.64	217,044.73	4,824.00			21,496.92	18,086.99	7,156.25	58,127.83
Técnico	CONTRATO	N/A	250,095.09	170,176.53	4,824.00			16,854.92	58,239.64	6,932.69	56,717.53



GOBIERNO DEL ESTADO
DE OAXACA

TABULADOR DE SUELDOS Y SALARIOS Y ANALÍTICO DE PLAZAS 2024


				547		UNIVERSIDAD DEL ISTMO					
				Tabulador de Sueldos							
PLAZA / PUESTO	RELACIÓN LABORAL	NIVEL	TOTAL DE PERCEPCIONES	PERCEPCIONES ORDINARIAS						OBLIGACIONES	
				SUELDO	DESPENSA	COMPENSACIÓN FIJA GARANTIZADA	OTRAS PRESTACIONES SOCIALES Y ECONÓMICAS	REMUNERACIONES ANUALES	PERCEPCIONES EXTRAORDINARIAS	DE CARÁCTER FISCAL	DE SEGURIDAD SOCIAL
Técnico asistente	CONTRATO	N/A	163,197.88	119,764.57	4,824.00			11,861.93	26,747.38	4,451.81	41,273.77
Técnico de medio tiempo	CONTRATO	N/A	105,430.38	85,088.27	4,824.00			8,427.46	7,090.66	2,805.47	31,243.28
Chofer "C"	CONTRATO	N/A	308,596.41	256,916.77	4,824.00			25,445.99	21,409.65	8,470.88	66,421.15
Chofer "B"	CONTRATO	N/A	232,801.04	172,399.47	4,824.00			17,075.08	38,502.49	6,408.31	53,565.24
Chofer "A"	CONTRATO	N/A	172,115.30	128,450.77	4,824.00			12,722.24	26,118.28	4,697.61	43,400.59
Secretaria "C"	CONTRATO	N/A	165,090.32	135,545.90	4,824.00			13,424.97	11,295.45	4,469.13	41,374.09
Secretaria "B"	CONTRATO	N/A	154,898.36	115,231.15	4,824.00			11,412.92	23,430.29	4,214.15	39,897.26
Secretaria "A"	CONTRATO	N/A	154,921.21	100,420.44	4,824.00			9,946.01	39,730.75	4,251.87	40,115.69
Auxiliar Administrativo	CONTRATO	N/A	133,600.84	100,420.44	4,824.00			9,946.01	18,410.38	3,612.26	36,259.26
Enfermera	CONTRATO	N/A	133,600.84	100,420.44	4,824.00			9,946.01	18,410.38	3,612.26	36,259.26
Velador	CONTRATO	N/A	135,498.88	110,518.82	4,824.00			10,946.20	9,209.87	3,643.95	36,441.51
Oficial de Mantenimiento	CONTRATO	N/A	170,081.51	110,518.82	4,824.00			10,946.20	43,792.49	4,681.43	43,304.43
Auxiliar general	CONTRATO	N/A	134,803.85	87,589.07	4,824.00			8,675.15	33,715.63	3,680.42	36,651.24
Jardinero	CONTRATO	N/A	108,387.28	87,589.07	4,824.00			8,675.15	7,299.06	2,887.93	31,932.55
Auxiliar de Mantenimiento	CONTRATO	N/A	115,394.40	87,589.07	4,824.00			8,675.15	14,306.19	3,098.14	33,129.53
Intendente	CONTRATO	N/A	110,139.06	87,589.07	4,824.00			8,675.15	9,050.84	2,940.48	32,231.79

			547		UNIVERSIDAD DEL ISTMO	
			Analítico de plazas			
PLAZA / PUESTO	RELACIÓN LABORAL	NÚMERO DE PLAZAS	REMUNERACIONES			
			DESDE		HASTA	
Rector (1)	MANDOS MEDIOS Y SUPERIORES	0	1,122,246		1,122,246	
Vicerrector	MANDOS MEDIOS Y SUPERIORES	2	731,680		731,680	
Abogado General	MANDOS MEDIOS Y SUPERIORES	1	480,528		480,528	



GOBIERNO DEL ESTADO
DE OAXACA


TABULADOR DE SUELDOS Y SALARIOS Y ANALÍTICO DE PLAZAS 2024

			547	UNIVERSIDAD DEL ISTMO	
			Analítico de plazas		
PLAZA / PUESTO	RELACIÓN LABORAL	NÚMERO DE PLAZAS	REMUNERACIONES		
			DESDE	HASTA	
Auditor Interno	MANDOS MEDIOS Y SUPERIORES	1	370,687	370,687	
Secretario Particular	MANDOS MEDIOS Y SUPERIORES	1	370,687	370,687	
Jefe de departamento "C"	MANDOS MEDIOS Y SUPERIORES	0	441,216	441,216	
Jefe de departamento "B"	MANDOS MEDIOS Y SUPERIORES	12	370,687	425,632	
Jefe de departamento "A"	MANDOS MEDIOS Y SUPERIORES	0	335,001	335,001	
Jefe de área "C"	CONFIANZA	4	278,762	311,356	
Jefe de área "B"	CONFIANZA	3	256,565	282,114	
Jefe de área "A"	CONFIANZA	7	188,700	216,315	
Titular "C"	BASE	0	762,833	762,833	
Titular "B"	BASE	8	652,937	763,039	
Titular "A"	BASE	33	513,023	649,705	
Asociado "C"	BASE	28	429,190	555,801	
Asociado "B"	BASE	53	345,285	461,816	
Asociado "A"	BASE	0	261,453	261,453	
Técnico	BASE	26	206,037	253,847	
Técnico asistente	BASE	2	146,431	163,280	
Técnico de medio tiempo	BASE	0	105,430	105,430	
Chofer "C"	BASE	0	308,596	308,596	
Chofer "B"	BASE	1	208,665	254,475	
Chofer "A"	BASE	4	156,701	188,425	
Secretaria "C"	BASE	0	165,090	165,090	
Secretaria "B"	BASE	10	141,071	178,759	
Secretaria "A"	BASE	11	123,559	159,144	
Auxiliar Administrativo	BASE	6	123,559	159,007	
Enfermera	BASE	2	123,559	154,921	
Velador	BASE	0	135,499	135,499	
Oficial de Mantenimiento	BASE	8	135,499	164,700	
Auxiliar general	BASE	24	108,387	136,735	



GOBIERNO DEL ESTADO
DE OAXACA

TABULADOR DE SUELDOS Y SALARIOS Y ANALÍTICO DE PLAZAS 2024

			547	UNIVERSIDAD DEL ISTMO	
			Analítico de plazas		
PLAZA / PUESTO	RELACIÓN LABORAL	NÚMERO DE PLAZAS	REMUNERACIONES		
			DESDE	HASTA	
Jardinero	BASE	0	108,387	108,387	
Auxiliar de Mantenimiento	BASE	1	108,387	136,715	
Intendente	BASE	2	108,387	126,045	
Titular "C"	CONTRATO	0	762,833	762,833	
Titular "B"	CONTRATO	2	652,937	763,039	
Titular "A"	CONTRATO	1	513,023	649,705	
Asociado "C"	CONTRATO	1	429,190	555,801	
Asociado "B"	CONTRATO	15	345,285	461,816	
Asociado "A"	CONTRATO	0	261,453	261,453	
Técnico	CONTRATO	2	206,037	253,847	
Técnico asistente	CONTRATO	0	146,431	146,431	
Técnico de medio tiempo	CONTRATO	0	105,430	105,430	
Chofer "C"	CONTRATO	0	308,596	308,596	
Chofer "B"	CONTRATO	0	208,665	208,665	
Chofer "A"	CONTRATO	0	156,701	156,701	
Secretaria "C"	CONTRATO	0	165,090	165,090	
Secretaria "B"	CONTRATO	1	141,071	178,759	
Secretaria "A"	CONTRATO	1	123,559	159,144	
Auxiliar Administrativo	CONTRATO	0	123,559	123,559	
Enfermera	CONTRATO	0	123,559	123,559	
Velador	CONTRATO	0	135,499	135,499	
Oficial de Mantenimiento	CONTRATO	0	135,499	135,499	
Auxiliar general	CONTRATO	2	108,387	136,735	
Jardinero	CONTRATO	1	108,387	108,387	
Auxiliar de Mantenimiento	CONTRATO	1	108,387	136,715	
Intendente	CONTRATO	3	108,387	126,045	



GOBIERNO DEL ESTADO
DE OAXACA

TABULADOR DE SUELDOS Y SALARIOS Y ANALÍTICO DE PLAZAS 2024

				548	UNIVERSIDAD DEL MAR							
				Tabulador de Sueldos								
PLAZA / PUESTO	RELACIÓN LABORAL	NIVEL	TOTAL DE PERCEPCIONES	PERCEPCIONES ORDINARIAS						PERCEPCIONES EXTRAORDINARIAS	OBLIGACIONES	
				SUELDO	DESPENSA	COMPENSACIÓN FIJA GARANTIZADA	OTRAS PRESTACIONES SOCIALES Y ECONÓMICAS	REMUNERACIONES ANUALES	DE CARÁCTER FISCAL		DE SEGURIDAD SOCIAL	
RECTOR	MANDOS MEDIOS Y SUPERIORES	N/A	1,122,021.12	944,874.09	4,824.00	-	-	93,583.84	78,739.19	31,153.74	200,383.00	
SECRETARIA "A"	BASE	N/A	157,091.30	100,420.44	4,824.00	-	-	14,575.79	37,271.07	4,295.37	29,490.48	
TÉCNICO ASISTENTE	BASE	N/A	172,651.35	119,764.57	4,824.00	-	-	16,524.82	31,537.96	4,735.41	36,039.27	
TITULAR "A"	BASE	N/A	625,314.53	429,811.08	4,824.00	-	-	44,625.19	146,054.26	17,540.19	109,765.94	
ASOCIADO "C"	BASE	N/A	540,193.02	358,909.26	4,824.00	-	-	36,773.49	139,686.27	15,163.80	92,729.54	
TÉCNICO	BASE	N/A	253,568.99	170,176.53	4,824.00	-	-	17,436.12	61,132.34	7,036.91	47,338.05	
OFICIAL DE MANTENIMIENTO	BASE	N/A	170,133.07	110,518.82	4,824.00	-	-	12,043.65	42,746.60	4,661.38	33,145.40	
AUXILIAR GENERAL	BASE	N/A	142,385.42	87,589.07	4,824.00	-	-	12,805.32	37,167.03	3,886.27	26,403.03	
AUXILIAR ADMINISTRATIVO	BASE	N/A	146,969.59	100,420.44	4,824.00	-	-	11,008.98	30,716.17	3,991.72	29,490.48	
CHOFER "B"	BASE	N/A	237,557.83	172,399.47	4,824.00	-	-	18,383.88	41,950.48	6,529.42	47,226.73	
ENCARGADO DE ÁREA	BASE	N/A	160,621.16	115,231.15	4,824.00	-	-	12,526.47	28,039.54	4,364.24	33,066.29	
MOTORISTA DE LANCHAS	BASE	N/A	158,239.14	113,461.17	4,824.00	-	-	12,345.12	27,608.85	4,297.20	32,658.23	
JARDINERO	BASE	N/A	148,940.32	87,589.07	4,824.00	-	-	12,805.32	43,721.93	4,082.92	26,403.03	
JEFE DE ÁREA "C"	CONFIANZA	N/A	316,622.68	231,684.15	4,824.00	-	-	23,738.13	56,376.40	8,774.75	62,101.60	
ASOCIADO "B"	BASE	N/A	425,210.99	287,946.55	4,824.00	-	-	29,502.72	102,937.72	11,891.75	74,527.43	
INTENDENTE	BASE	N/A	145,829.29	87,589.07	4,824.00	-	-	9,694.29	43,721.93	3,989.59	26,403.03	
AUXILIAR DE MANTENIMIENTO	BASE	N/A	123,420.67	87,589.07	4,824.00	-	-	9,694.29	21,313.31	3,317.33	26,403.03	
JEFE DE OFICINA	BASE	N/A	239,219.85	174,169.44	4,824.00	-	-	17,845.23	42,381.17	6,596.45	47,644.82	
JEFE DE DEPARTAMENTO "B"	MANDOS MEDIOS Y SUPERIORES	N/A	421,252.25	309,429.87	4,824.00	-	-	31,703.88	75,294.50	11,719.28	79,603.52	
TITULAR "B"	BASE	N/A	794,864.71	548,144.44	4,824.00	-	-	56,162.34	185,733.93	22,330.87	136,006.39	
CARPINTERO	BASE	N/A	160,559.91	110,518.82	4,824.00	-	-	12,043.65	33,173.44	4,374.18	33,145.40	
CHOFER "A"	BASE	N/A	180,229.88	128,450.77	4,824.00	-	-	18,267.81	28,687.30	4,919.45	36,329.20	
VELADOR	BASE	N/A	155,843.47	110,518.82	4,824.00	-	-	15,818.15	24,682.50	4,232.69	32,268.69	
TITULAR "C"	BASE	N/A	886,769.84	641,089.11	4,824.00	-	-	64,809.56	176,047.18	24,855.66	155,403.65	
JEFE DE DEPARTAMENTO "A"	MANDOS MEDIOS Y SUPERIORES	N/A	384,587.12	279,248.92	4,824.00	-	-	38,148.69	62,365.50	10,694.77	73,222.37	
VICE-RECTOR	MANDOS MEDIOS Y SUPERIORES	N/A	819,003.18	614,741.21	4,824.00	-	-	62,145.97	137,292.00	22,888.53	149,283.39	
JEFE DE ÁREA "B"	CONFIANZA	N/A	286,808.82	212,910.98	4,824.00	-	-	21,523.79	47,550.05	7,927.27	55,947.60	
ENFERMERA	BASE	N/A	136,397.84	100,420.44	4,824.00	-	-	10,734.61	20,418.79	3,674.57	28,712.04	
ASOCIADO "A"	BASE	N/A	320,368.33	217,044.73	4,824.00	-	-	21,496.92	77,002.68	8,923.72	56,011.90	
JEFE DE ÁREA "A"	CONFIANZA	N/A	207,362.18	155,514.28	4,824.00	-	-	15,402.71	31,621.18	5,687.36	41,973.87	
AUDITOR INTERNO	MANDOS MEDIOS Y SUPERIORES	N/A	395,441.06	309,429.87	4,824.00	-	-	30,647.08	50,540.11	10,944.94	75,931.05	



GOBIERNO DEL ESTADO
DE OAXACA


TABULADOR DE SUELDOS Y SALARIOS Y ANALÍTICO DE PLAZAS 2024

				548	UNIVERSIDAD DEL MAR							
				Tabulador de Sueldos								
PLAZA / PUESTO	RELACIÓN LABORAL	NIVEL	TOTAL DE PERCEPCIONES	PERCEPCIONES ORDINARIAS						PERCEPCIONES EXTRAORDINARIAS	OBLIGACIONES	
				SUELDO	DESPENSA	COMPENSACIÓN FIJA GARANTIZADA	OTRAS PRESTACIONES SOCIALES Y ECONÓMICAS	REMUNERACIONES ANUALES	DE CARÁCTER FISCAL		DE SEGURIDAD SOCIAL	
SECRETARIO PARTICULAR	MANDOS MEDIOS Y SUPERIORES	N/A	389,252.46	309,429.87	4,824.00	-	-	30,647.08	44,351.51	10,759.28	74,772.82	
ABOGADO GENERAL	MANDOS MEDIOS Y SUPERIORES	N/A	480,528.28	402,328.87	4,824.00	-	-	39,848.15	33,527.27	13,265.31	89,249.13	
PATRON DE BARCO	CONTRATO	N/A	278,761.94	231,684.15	4,824.00	-	-	22,946.86	19,306.94	7,638.93	54,148.50	
MOTORISTA DE BARCO	CONTRATO	N/A	216,851.71	179,323.31	4,824.00	-	-	17,760.85	14,943.55	5,912.52	43,378.18	
WINCHERO BARCO UMAR	CONTRATO	N/A	119,616.18	96,477.01	4,824.00	-	-	10,275.44	8,039.72	3,180.97	25,635.99	
COCINERO BARCO UMAR	CONTRATO	N/A	119,616.18	96,477.01	4,824.00	-	-	10,275.44	8,039.72	3,180.97	25,635.99	
TÉCNICO 1/2 TIEMPO	CONTRATO	N/A	105,430.38	85,088.27	4,824.00	-	-	8,427.46	7,090.66	2,805.47	23,304.28	
TÉCNICO ASISTENTE	CONTRATO	N/A	160,802.59	119,764.57	4,824.00	-	-	11,861.93	24,352.09	4,379.95	33,161.77	
TÉCNICO	CONTRATO	N/A	235,970.13	170,176.53	4,824.00	-	-	16,854.92	44,114.68	6,508.94	47,797.10	
VELADOR	CONTRATO	N/A	144,565.12	110,518.82	4,824.00	-	-	15,591.68	13,630.62	3,894.34	30,445.92	
SECRETARIA "A"	CONTRATO	N/A	126,287.20	100,420.44	4,824.00	-	-	10,666.01	10,376.75	3,371.25	27,242.27	
INTENDENTE	CONTRATO	N/A	110,859.06	87,589.07	4,824.00	-	-	9,395.15	9,050.84	2,940.48	24,579.12	
ASOCIADO "B"	CONTRATO	N/A	370,766.99	287,946.55	4,824.00	-	-	28,519.30	49,477.15	10,258.43	71,629.25	
AUXILIAR ADMINISTRATIVO	CONTRATO	N/A	126,287.20	100,420.44	4,824.00	-	-	10,666.01	10,376.75	3,371.25	26,706.01	
JARDINERO	CONTRATO	N/A	110,859.06	87,589.07	4,824.00	-	-	9,395.15	9,050.84	2,940.48	24,283.55	
AUXILIAR DE MANTENIMIENTO	CONTRATO	N/A	110,859.06	87,589.07	4,824.00	-	-	9,395.15	9,050.84	2,940.48	24,283.55	
CHOFER "A"	CONTRATO	N/A	157,421.20	128,450.77	4,824.00	-	-	13,442.24	10,704.19	4,235.19	32,280.39	
ASOCIADO "C"	CONTRATO	N/A	462,060.78	358,909.26	4,824.00	-	-	35,547.71	62,779.81	12,819.83	86,571.96	
ASOCIADO "A"	CONTRATO	N/A	261,452.64	217,044.73	4,824.00	-	-	21,496.92	18,086.99	7,156.25	51,137.34	
TITULAR "A"	CONTRATO	N/A	513,022.61	429,811.08	4,824.00	-	-	42,570.09	35,817.45	14,171.43	94,901.78	
OFICIAL DE MANTENIMIENTO	CONTRATO	N/A	136,218.88	110,518.82	4,824.00	-	-	11,666.20	9,209.87	3,643.95	28,526.98	
AUXILIAR GENERAL	CONTRATO	N/A	109,107.28	87,589.07	4,824.00	-	-	9,395.15	7,299.06	2,887.93	23,987.98	
CHOFER "B"	CONTRATO	N/A	209,385.12	172,399.47	4,824.00	-	-	17,795.08	14,366.56	5,684.24	41,954.03	
ENCARGADO DE ÁREA	CONTRATO	N/A	141,790.63	115,231.15	4,824.00	-	-	12,132.92	9,602.56	3,799.32	29,466.98	
TITULAR "B"	CONTRATO	N/A	652,937.22	548,144.44	4,824.00	-	-	54,290.26	45,678.52	18,073.04	119,246.47	
TITULAR "C"	CONTRATO	N/A	762,832.84	641,089.11	4,824.00	-	-	63,495.85	53,423.88	21,137.55	138,360.06	
JEFE DE DEPARTAMENTO "C"	MANDOS MEDIOS Y SUPERIORES	N/A	441,215.55	369,079.96	4,824.00	-	-	36,555.05	30,756.54	12,169.05	82,409.82	
CHOFER "C"	CONTRATO	N/A	308,596.41	256,916.77	4,824.00	-	-	25,445.99	21,409.65	8,470.88	59,338.64	
SECRETARIA "C"	CONTRATO	N/A	165,810.32	135,545.90	4,824.00	-	-	14,144.97	11,295.45	4,469.13	33,704.63	
SECRETARIA "B"	CONTRATO	N/A	141,790.63	115,231.15	4,824.00	-	-	12,132.92	9,602.56	3,799.32	29,466.70	



GOBIERNO DEL ESTADO
DE OAXACA


TABULADOR DE SUELDOS Y SALARIOS Y ANALÍTICO DE PLAZAS 2024

			548	UNIVERSIDAD DEL MAR	
			Analítico de plazas		
PLAZA / PUESTO	RELACIÓN LABORAL	NÚMERO DE PLAZAS	REMUNERACIONES		
			DESDE	HASTA	
TITULAR "C"	BASE	9	801,298	873,622	
TITULAR "C"	CONTRATO	2	762,833	762,833	
TITULAR "B"	BASE	15	718,715	774,634	
TITULAR "B"	CONTRATO	1	652,937	652,937	
TITULAR "A"	BASE	39	513,023	616,131	
TITULAR "A"	CONTRATO	6	513,023	513,023	
ASOCIADO "C"	BASE	74	429,189	505,375	
ASOCIADO "C"	CONTRATO	13	429,190	462,061	
ASOCIADO "B"	BASE	81	345,285	412,906	
ASOCIADO "B"	CONTRATO	25	345,285	370,767	
ASOCIADO "A"	BASE	2	287,498	298,664	
ASOCIADO "A"	CONTRATO	2	261,453	261,453	
TÉCNICO	BASE	10	223,054	235,970	
TÉCNICO	CONTRATO	23	206,037	235,970	
TÉCNICO ASISTENTE	BASE	13	160,803	180,366	
TÉCNICO ASISTENTE	CONTRATO	46	146,431	160,803	
RECTOR	MANDOS MEDIOS Y SUPERIORES	0	1,122,021	1,122,021	
VICE-RECTOR	MANDOS MEDIOS Y SUPERIORES	3	743,975	819,003	
ABOGADO GENERAL	MANDOS MEDIOS Y SUPERIORES	1	480,528	480,528	
JEFE DE DEPARTAMENTO "C"	MANDOS MEDIOS Y SUPERIORES	0	441,216	441,216	
JEFE DE DEPARTAMENTO "B"	MANDOS MEDIOS Y SUPERIORES	14	370,687	421,252	
SECRETARIO PARTICULAR	MANDOS MEDIOS Y SUPERIORES	3	370,687	389,252	
AUDITOR INTERNO	MANDOS MEDIOS Y SUPERIORES	1	395,441	395,441	
JEFE DE DEPARTAMENTO "A"	MANDOS MEDIOS Y SUPERIORES	9	335,001	384,587	
JEFE DE ÁREA "C"	CONFIANZA	20	278,762	316,623	
PATRON DE BARCO	CONTRATO	1	278,762	278,762	
JEFE DE ÁREA "B"	CONFIANZA	9	256,565	286,809	



GOBIERNO DEL ESTADO
DE OAXACA


TABULADOR DE SUELDOS Y SALARIOS Y ANALÍTICO DE PLAZAS 2024


			548	UNIVERSIDAD DEL MAR	
			Analítico de plazas		
PLAZA / PUESTO	RELACIÓN LABORAL	NÚMERO DE PLAZAS	REMUNERACIONES		
			DESDE	HASTA	
JEFE DE ÁREA "A"	CONFIANZA	1	207,362	207,362	
CHOFER "C"	CONTRATO	0	308,596	308,596	
MOTORISTA DE BARCO	CONTRATO	1	216,852	216,852	
CHOFER "B"	BASE	2	237,558	237,558	
CHOFER "B"	CONTRATO	1	209,385	209,385	
SECRETARIA "C"	CONTRATO	0	165,810	165,810	
CHOFER "A"	BASE	10	170,266	177,485	
CHOFER "A"	CONTRATO	2	157,421	157,421	
SECRETARIA "B"	CONTRATO	0	141,791	141,791	
MOTORISTA DE LANCHAS	BASE	1	158,239	158,239	
VELADOR	BASE	3	146,775	155,843	
VELADOR	CONTRATO	2	140,144	144,565	
CARPINTERO	BASE	1	160,560	160,560	
OFICIAL DE MANTENIMIENTO	BASE	24	140,640	170,786	
OFICIAL DE MANTENIMIENTO	CONTRATO	8	136,219	140,640	
ENFERMERA	BASE	1	136,398	136,398	
SECRETARIA "A"	BASE	37	128,296	144,824	
SECRETARIA "A"	CONTRATO	21	124,279	130,559	
AUXILIAR ADMINISTRATIVO	BASE	8	133,871	140,689	
AUXILIAR ADMINISTRATIVO	CONTRATO	13	124,279	130,559	
COCINERO BARCO UMAR	CONTRATO	1	119,616	119,616	
WINCHERO BARCO UMAR	CONTRATO	2	119,616	119,616	
AUXILIAR GENERAL	BASE	5	117,866	139,274	
AUXILIAR GENERAL	CONTRATO	3	109,107	112,218	
AUXILIAR DE MANTENIMIENTO	BASE	15	117,866	123,421	
AUXILIAR DE MANTENIMIENTO	CONTRATO	10	109,107	110,859	
INTENDENTE	BASE	23	116,114	137,403	
INTENDENTE	CONTRATO	10	109,107	110,859	



GOBIERNO DEL ESTADO
DE OAXACA

TABULADOR DE SUELDOS Y SALARIOS Y ANALÍTICO DE PLAZAS 2024

			548	UNIVERSIDAD DEL MAR	
			Analítico de plazas		
PLAZA / PUESTO	RELACIÓN LABORAL	NÚMERO DE PLAZAS	REMUNERACIONES		
			DESDE	HASTA	
JARDINERO	BASE	14	116,114	137,283	
JARDINERO	CONTRATO	16	109,107	112,218	
TÉCNICO 1/2 TIEMPO	CONTRATO	2	105,430	105,430	
JEFE DE OFICINA	BASE	1	239,220	239,220	
ENCARGADO DE ÁREA	BASE	2	160,621	160,621	
ENCARGADO DE ÁREA	CONTRATO	1	141,791	141,791	

				549	UNIVERSIDAD DEL PAPALOAPAN							
				Tabulador de Sueldos								
PLAZA / PUESTO	RELACIÓN LABORAL	NIVEL	TOTAL DE PERCEPCIONES	PERCEPCIONES ORDINARIAS					PERCEPCIONES EXTRAORDINARIAS	OBLIGACIONES		
				SUELDO	DESPENSA	COMPENSACIÓN FIJA GARANTIZADA	OTRAS PRESTACIONES SOCIALES Y ECONÓMICAS	REMUNERACIONES ANUALES		DE CARÁCTER FISCAL	DE SEGURIDAD SOCIAL	
RECTOR*	MMYS	N/A	1,122,024.07	944,876.58	4,824.00	-	-	93,584.09	78,739.40	31,153.82	198,641.04	
VICE-RECTOR	MMYS	N/A	805,868.17	614,740.92	4,824.00	-	-	61,306.13	124,997.12	22,494.48	145,232.51	
VICE-RECTOR	MMYS	N/A	731,679.36	614,740.92	4,824.00	-	-	60,886.23	51,228.21	20,268.81	131,505.23	
ABOGADO GENERAL	MMYS	N/A	480,528.64	402,329.16	4,824.00	-	-	39,848.18	33,527.30	13,265.32	83,208.57	
AUDITOR INTERNO	MMYS	N/A	395,442.54	309,431.04	4,824.00	-	-	30,647.20	50,540.30	10,944.98	73,998.40	
SECRETARIO PARTICULAR DEL RECTOR	MMYS	N/A	407,819.78	309,431.04	4,824.00	-	-	30,647.20	62,917.54	11,316.30	71,937.02	
JEFE DE DEPARTAMENTO "C"	MMYS	N/A	441,217.64	369,081.72	4,824.00	-	-	36,555.23	30,756.69	12,169.11	81,548.46	
JEFE DE DEPARTAMENTO "B"	MMYS	N/A	414,642.49	309,431.04	4,824.00	-	-	31,281.28	69,106.17	11,520.98	77,550.97	
JEFE DE DEPARTAMENTO "B"	MMYS	N/A	414,219.77	309,431.04	4,824.00	-	-	30,858.56	69,106.17	11,508.30	77,472.74	
JEFE DE DEPARTAMENTO "B"	MMYS	N/A	414,219.77	309,431.04	4,824.00	-	-	30,858.56	69,106.17	11,508.30	77,472.74	
JEFE DE DEPARTAMENTO "B"	MMYS	N/A	408,031.14	309,431.04	4,824.00	-	-	30,858.56	62,917.54	11,322.64	76,327.64	
JEFE DE DEPARTAMENTO "B"	MMYS	N/A	408,031.14	309,431.04	4,824.00	-	-	30,858.56	62,917.54	11,322.64	71,973.67	
JEFE DE DEPARTAMENTO "B"	MMYS	N/A	407,819.78	309,431.04	4,824.00	-	-	30,647.20	62,917.54	11,316.30	76,288.55	



GOBIERNO DEL ESTADO
DE OAXACA


TABULADOR DE SUELDOS Y SALARIOS Y ANALÍTICO DE PLAZAS 2024

				549		UNIVERSIDAD DEL PAPALOAPAN					
				Tabulador de Sueldos							
PLAZA / PUESTO	RELACIÓN LABORAL	NIVEL	TOTAL DE PERCEPCIONES	PERCEPCIONES ORDINARIAS					PERCEPCIONES EXTRAORDINARIAS	OBLIGACIONES	
				SUELDO	DESPENSA	COMPENSACIÓN FIJA GARANTIZADA	OTRAS PRESTACIONES SOCIALES Y ECONÓMICAS	REMUNERACIONES ANUALES		DE CARÁCTER FISCAL	DE SEGURIDAD SOCIAL
JEFE DE DEPARTAMENTO "B"	MMYS	N/A	407,819.78	309,431.04	4,824.00	-	-	30,647.20	62,917.54	11,316.30	71,937.02
JEFE DE DEPARTAMENTO "B"	MMYS	N/A	401,631.16	309,431.04	4,824.00	-	-	30,647.20	56,728.92	11,130.64	71,433.25
JEFE DE DEPARTAMENTO "B"	MMYS	N/A	401,631.16	309,431.04	4,824.00	-	-	30,647.20	56,728.92	11,130.64	70,863.33
JEFE DE DEPARTAMENTO "B"	MMYS	N/A	370,688.06	309,431.04	4,824.00	-	-	30,647.20	25,785.82	10,202.35	69,418.01
JEFE DE DEPARTAMENTO "A"	MMYS	N/A	374,289.35	279,250.68	4,824.00	-	-	27,848.77	62,365.90	10,385.84	70,549.72
JEFE DE DEPARTAMENTO "A"	MMYS	N/A	368,704.33	279,250.68	4,824.00	-	-	27,848.77	56,780.88	10,218.29	65,587.01
JEFE DE DEPARTAMENTO "A"	MMYS	N/A	368,513.59	279,250.68	4,824.00	-	-	27,658.03	56,780.88	10,212.56	69,481.03
JEFE DE DEPARTAMENTO "A"	MMYS	N/A	351,758.55	279,250.68	4,824.00	-	-	27,658.03	40,025.84	9,709.91	66,380.81
JEFE DE AREA "C"	CONFIANZA	N/A	311,674.03	231,685.32	4,824.00	-	-	23,421.74	51,742.97	8,626.29	56,259.17
JEFE DE AREA "C"	CONFIANZA	N/A	311,674.03	231,685.32	4,824.00	-	-	23,421.74	51,742.97	8,626.29	56,697.52
JEFE DE AREA "C"	CONFIANZA	N/A	306,723.82	231,685.32	4,824.00	-	-	23,105.23	47,109.27	8,477.78	55,836.54
JEFE DE AREA "C"	CONFIANZA	N/A	306,723.82	231,685.32	4,824.00	-	-	23,105.23	47,109.27	8,477.78	55,836.54
JEFE DE AREA "C"	CONFIANZA	N/A	306,723.82	231,685.32	4,824.00	-	-	23,105.23	47,109.27	8,477.78	55,834.84
JEFE DE AREA "C"	CONFIANZA	N/A	306,565.57	231,685.32	4,824.00	-	-	22,946.98	47,109.27	8,473.04	55,808.89
JEFE DE AREA "C"	CONFIANZA	N/A	301,931.86	231,685.32	4,824.00	-	-	22,946.98	42,475.56	8,334.02	54,950.77
JEFE DE AREA "C"	CONFIANZA	N/A	283,397.04	231,685.32	4,824.00	-	-	22,946.98	23,940.74	7,777.98	51,714.44
JEFE DE AREA "B"	CONFIANZA	N/A	282,112.40	212,909.52	4,824.00	-	-	21,087.35	43,291.53	7,786.38	51,767.30
JEFE DE AREA "A"	CONFIANZA	N/A	210,577.53	155,513.40	4,824.00	-	-	15,508.85	34,731.28	5,783.82	39,827.67
JEFE DE AREA	CONFIANZA	N/A	255,531.47	189,295.20	4,824.00	-	-	19,136.40	42,275.87	7,047.99	47,150.97
JEFE DE AREA	CONFIANZA	N/A	255,272.87	189,295.20	4,824.00	-	-	18,877.80	42,275.87	7,040.23	47,429.41
JEFE DE AREA	CONFIANZA	N/A	255,272.87	189,295.20	4,824.00	-	-	18,877.80	42,275.87	7,040.23	47,429.41
JEFE DE AREA	CONFIANZA	N/A	255,272.87	189,295.20	4,824.00	-	-	18,877.80	42,275.87	7,040.23	47,429.41
JEFE DE AREA	CONFIANZA	N/A	251,486.96	189,295.20	4,824.00	-	-	18,877.80	38,489.96	6,926.65	46,452.36
JEFE DE AREA	CONFIANZA	N/A	236,214.05	189,295.20	4,824.00	-	-	18,748.50	23,346.35	6,468.47	43,757.44
TITULAR "C"	BASE	N/A	873,189.21	641,089.26	4,824.00	-	-	63,933.77	163,342.18	24,448.24	147,881.54
TITULAR "C"	BASE	N/A	840,201.63	641,089.26	4,824.00	-	-	63,933.77	130,354.60	23,458.61	143,359.50
TITULAR "C"	BASE	N/A	839,763.72	641,089.26	4,824.00	-	-	63,495.86	130,354.60	23,445.47	143,282.83
TITULAR "C"	BASE	N/A	762,833.01	641,089.26	4,824.00	-	-	63,495.86	53,423.89	21,137.55	129,817.51
TITULAR "C"	BASE	N/A	762,833.01	641,089.26	4,824.00	-	-	63,495.86	53,423.89	21,137.55	129,817.51
TITULAR "B"	BASE	N/A	763,787.11	548,143.56	4,824.00	-	-	55,413.42	155,406.13	21,398.54	131,340.22
TITULAR "B"	BASE	N/A	730,050.70	548,143.56	4,824.00	-	-	54,664.59	122,418.55	20,386.45	124,391.44
TITULAR "B"	BASE	N/A	719,087.83	548,143.56	4,824.00	-	-	54,664.59	111,455.68	20,057.56	123,516.45
TITULAR "B"	BASE	N/A	752,075.41	548,143.56	4,824.00	-	-	54,664.59	144,443.26	21,047.19	129,290.34
TITULAR "B"	BASE	N/A	719,087.83	548,143.56	4,824.00	-	-	54,664.59	111,455.68	20,057.56	123,516.45



GOBIERNO DEL ESTADO
DE OAXACA

TABULADOR DE SUELDOS Y SALARIOS Y ANALÍTICO DE PLAZAS 2024

				549		UNIVERSIDAD DEL PAPALOAPAN					
				Tabulador de Sueldos							
PLAZA / PUESTO	RELACIÓN LABORAL	NIVEL	TOTAL DE PERCEPCIONES	PERCEPCIONES ORDINARIAS					PERCEPCIONES EXTRAORDINARIAS	OBLIGACIONES	
				SUELDO	DESPENSA	COMPENSACIÓN FIJA GARANTIZADA	OTRAS PRESTACIONES SOCIALES Y ECONÓMICAS	REMUNERACIONES ANUALES		DE CARÁCTER FISCAL	DE SEGURIDAD SOCIAL
TITULAR "B"	BASE	N/A	719,087.83	548,143.56	4,824.00	-	-	54,664.59	111,455.68	20,057.56	122,489.43
TITULAR "B"	BASE	N/A	719,087.83	548,143.56	4,824.00	-	-	54,664.59	111,455.68	20,057.56	122,489.43
TITULAR "B"	BASE	N/A	719,087.83	548,143.56	4,824.00	-	-	54,664.59	111,455.68	20,057.56	123,516.45
TITULAR "B"	BASE	N/A	719,087.83	548,143.56	4,824.00	-	-	54,664.59	111,455.68	20,057.56	123,516.45
TITULAR "B"	BASE	N/A	719,087.83	548,143.56	4,824.00	-	-	54,664.59	111,455.68	20,057.56	122,489.43
TITULAR "B"	BASE	N/A	719,087.83	548,143.56	4,824.00	-	-	54,664.59	111,455.68	20,057.56	123,516.45
TITULAR "B"	BASE	N/A	718,713.42	548,143.56	4,824.00	-	-	54,290.18	111,455.68	20,046.33	123,450.90
TITULAR "B"	BASE	N/A	718,713.42	548,143.56	4,824.00	-	-	54,290.18	111,455.68	20,046.33	123,450.90
TITULAR "B"	BASE	N/A	718,713.42	548,143.56	4,824.00	-	-	54,290.18	111,455.68	20,046.33	123,450.90
TITULAR "B"	BASE	N/A	718,713.42	548,143.56	4,824.00	-	-	54,290.18	111,455.68	20,046.33	122,424.46
TITULAR "B"	BASE	N/A	740,738.13	548,143.56	4,824.00	-	-	54,290.18	133,480.39	20,707.07	127,305.93
TITULAR "B"	BASE	N/A	740,738.13	548,143.56	4,824.00	-	-	54,290.18	133,480.39	20,707.07	126,245.66
TITULAR "B"	BASE	N/A	652,936.19	548,143.56	4,824.00	-	-	54,290.18	45,678.45	18,073.01	111,012.38
TITULAR "A"	BASE	N/A	574,078.27	429,812.10	4,824.00	-	-	43,450.95	95,991.22	16,003.10	99,041.70
TITULAR "A"	BASE	N/A	574,078.27	429,812.10	4,824.00	-	-	43,450.95	95,991.22	16,003.10	99,041.70
TITULAR "A"	BASE	N/A	606,478.68	429,812.10	4,824.00	-	-	42,863.78	128,978.80	16,975.11	105,532.24
TITULAR "A"	BASE	N/A	573,491.10	429,812.10	4,824.00	-	-	42,863.78	95,991.22	15,985.49	98,939.86
TITULAR "A"	BASE	N/A	606,478.68	429,812.10	4,824.00	-	-	42,863.78	128,978.80	16,975.11	104,663.05
TITULAR "A"	BASE	N/A	573,491.10	429,812.10	4,824.00	-	-	42,863.78	95,991.22	15,985.49	98,939.86
TITULAR "A"	BASE	N/A	564,894.86	429,812.10	4,824.00	-	-	42,863.78	87,394.98	15,727.60	97,448.44
TITULAR "A"	BASE	N/A	564,894.86	429,812.10	4,824.00	-	-	42,863.78	87,394.98	15,727.60	98,253.74
TITULAR "A"	BASE	N/A	564,894.86	429,812.10	4,824.00	-	-	42,863.78	87,394.98	15,727.60	97,448.44
TITULAR "A"	BASE	N/A	564,894.86	429,812.10	4,824.00	-	-	42,863.78	87,394.98	15,727.60	98,253.74
TITULAR "A"	BASE	N/A	597,882.44	429,812.10	4,824.00	-	-	42,863.78	120,382.56	16,717.23	103,171.64
TITULAR "A"	BASE	N/A	564,894.86	429,812.10	4,824.00	-	-	42,863.78	87,394.98	15,727.60	98,253.74
TITULAR "A"	BASE	N/A	564,894.86	429,812.10	4,824.00	-	-	42,863.78	87,394.98	15,727.60	98,253.74
TITULAR "A"	BASE	N/A	564,894.86	429,812.10	4,824.00	-	-	42,863.78	87,394.98	15,727.60	97,448.44
TITULAR "A"	BASE	N/A	564,894.86	429,812.10	4,824.00	-	-	42,863.78	87,394.98	15,727.60	98,253.74
TITULAR "A"	BASE	N/A	564,894.86	429,812.10	4,824.00	-	-	42,863.78	87,394.98	15,727.60	98,253.74
TITULAR "A"	BASE	N/A	564,894.86	429,812.10	4,824.00	-	-	42,863.78	87,394.98	15,727.60	98,253.74
TITULAR "A"	BASE	N/A	564,894.86	429,812.10	4,824.00	-	-	42,863.78	87,394.98	15,727.60	98,253.74
TITULAR "A"	BASE	N/A	564,601.27	429,812.10	4,824.00	-	-	42,570.19	87,394.98	15,718.79	97,397.46
TITULAR "A"	BASE	N/A	564,601.27	429,812.10	4,824.00	-	-	42,570.19	87,394.98	15,718.79	98,202.32
TITULAR "A"	BASE	N/A	564,601.27	429,812.10	4,824.00	-	-	42,570.19	87,394.98	15,718.79	98,202.32
TITULAR "A"	BASE	N/A	564,601.27	429,812.10	4,824.00	-	-	42,570.19	87,394.98	15,718.79	98,202.32



GOBIERNO DEL ESTADO
DE OAXACA

TABULADOR DE SUELDOS Y SALARIOS Y ANALÍTICO DE PLAZAS 2024

				549	UNIVERSIDAD DEL PAPALOAPAN							
				Tabulador de Sueldos								
PLAZA / PUESTO	RELACIÓN LABORAL	NIVEL	TOTAL DE PERCEPCIONES	PERCEPCIONES ORDINARIAS					PERCEPCIONES EXTRAORDINARIAS	OBLIGACIONES		
				SUELDO	DESPENSA	COMPENSACIÓN FIJA GARANTIZADA	OTRAS PRESTACIONES SOCIALES Y ECONÓMICAS	REMUNERACIONES ANUALES		DE CARÁCTER FISCAL	DE SEGURIDAD SOCIAL	
TITULAR "A"	BASE	N/A	564,601.27	429,812.10	4,824.00	-	-	42,570.19	87,394.98	15,718.79	98,202.32	
TITULAR "A"	BASE	N/A	564,601.27	429,812.10	4,824.00	-	-	42,570.19	87,394.98	15,718.79	98,202.32	
TITULAR "A"	BASE	N/A	564,601.27	429,812.10	4,824.00	-	-	42,570.19	87,394.98	15,718.79	98,202.32	
TITULAR "A"	BASE	N/A	588,992.61	429,812.10	4,824.00	-	-	42,570.19	111,786.32	16,450.53	102,471.61	
TITULAR "A"	BASE	N/A	556,005.03	429,812.10	4,824.00	-	-	42,570.19	78,798.74	15,460.91	96,697.74	
TITULAR "A"	BASE	N/A	556,005.03	429,812.10	4,824.00	-	-	42,570.19	78,798.74	15,460.91	95,906.09	
TITULAR "A"	BASE	N/A	588,992.61	429,812.10	4,824.00	-	-	42,570.19	111,786.32	16,450.53	102,471.61	
TITULAR "A"	BASE	N/A	556,005.03	429,812.10	4,824.00	-	-	42,570.19	78,798.74	15,460.91	95,906.09	
TITULAR "A"	BASE	N/A	556,005.03	429,812.10	4,824.00	-	-	42,570.19	78,798.74	15,460.91	96,697.74	
TITULAR "A"	BASE	N/A	556,005.03	429,812.10	4,824.00	-	-	42,570.19	78,798.74	15,460.91	95,906.09	
TITULAR "A"	BASE	N/A	556,005.03	429,812.10	4,824.00	-	-	42,570.19	78,798.74	15,460.91	95,906.09	
TITULAR "A"	BASE	N/A	588,992.61	429,812.10	4,824.00	-	-	42,570.19	111,786.32	16,450.53	101,629.28	
TITULAR "A"	BASE	N/A	556,005.03	429,812.10	4,824.00	-	-	42,570.19	78,798.74	15,460.91	95,906.09	
TITULAR "A"	BASE	N/A	556,005.03	429,812.10	4,824.00	-	-	42,570.19	78,798.74	15,460.91	95,906.09	
TITULAR "A"	BASE	N/A	556,005.03	429,812.10	4,824.00	-	-	42,570.19	78,798.74	15,460.91	95,906.09	
TITULAR "A"	BASE	N/A	556,005.03	429,812.10	4,824.00	-	-	42,570.19	78,798.74	15,460.91	96,697.74	
TITULAR "A"	BASE	N/A	556,005.03	429,812.10	4,824.00	-	-	42,570.19	78,798.74	15,460.91	96,697.74	
TITULAR "A"	BASE	N/A	556,005.03	429,812.10	4,824.00	-	-	42,570.19	78,798.74	15,460.91	96,697.74	
TITULAR "A"	BASE	N/A	556,005.03	429,812.10	4,824.00	-	-	42,570.19	78,798.74	15,460.91	96,697.74	
TITULAR "A"	BASE	N/A	556,005.03	429,812.10	4,824.00	-	-	42,570.19	78,798.74	15,460.91	96,697.74	
TITULAR "A"	BASE	N/A	556,005.03	429,812.10	4,824.00	-	-	42,570.19	78,798.74	15,460.91	96,697.74	
TITULAR "A"	BASE	N/A	556,005.03	429,812.10	4,824.00	-	-	42,570.19	78,798.74	15,460.91	96,697.74	
TITULAR "A"	BASE	N/A	547,408.79	429,812.10	4,824.00	-	-	42,570.19	70,202.50	15,203.02	95,193.11	
TITULAR "A"	BASE	N/A	538,812.55	429,812.10	4,824.00	-	-	42,570.19	61,606.26	14,945.13	92,923.24	
TITULAR "A"	BASE	N/A	538,812.55	429,812.10	4,824.00	-	-	42,570.19	61,606.26	14,945.13	93,688.48	
TITULAR "A"	BASE	N/A	530,216.30	429,812.10	4,824.00	-	-	42,570.19	53,010.01	14,687.24	91,431.81	
TITULAR "A"	BASE	N/A	530,216.30	429,812.10	4,824.00	-	-	42,570.19	53,010.01	14,687.24	92,183.85	
TITULAR "A"	BASE	N/A	530,216.30	429,812.10	4,824.00	-	-	42,570.19	53,010.01	14,687.24	91,431.81	
TITULAR "A"	BASE	N/A	513,023.82	429,812.10	4,824.00	-	-	42,570.19	35,817.53	14,171.47	88,449.00	
TITULAR "A"	BASE	N/A	513,023.82	429,812.10	4,824.00	-	-	42,570.19	35,817.53	14,171.47	88,449.00	
TITULAR "A"	BASE	N/A	513,023.82	429,812.10	4,824.00	-	-	42,570.19	35,817.53	14,171.47	88,449.00	
TITULAR "A"	BASE	N/A	513,023.82	429,812.10	4,824.00	-	-	42,570.19	35,817.53	14,171.47	88,449.00	
TITULAR "A"	BASE	N/A	513,023.82	429,812.10	4,824.00	-	-	42,570.19	35,817.53	14,171.47	88,449.00	
TITULAR "A"	BASE	N/A	513,023.82	429,812.10	4,824.00	-	-	42,570.19	35,817.53	14,171.47	88,449.00	
ASOCIADO "C"	BASE	N/A	480,174.47	358,910.58	4,824.00	-	-	36,283.31	80,156.58	13,363.24	84,459.14	



GOBIERNO DEL ESTADO
DE OAXACA

TABULADOR DE SUELDOS Y SALARIOS Y ANALÍTICO DE PLAZAS 2024

				549	UNIVERSIDAD DEL PAPALOAPAN							
				Tabulador de Sueldos								
PLAZA / PUESTO	RELACIÓN LABORAL	NIVEL	TOTAL DE PERCEPCIONES	PERCEPCIONES ORDINARIAS					PERCEPCIONES EXTRAORDINARIAS	OBLIGACIONES		
				SUELDO	DESPENSA	COMPENSACIÓN FIJA GARANTIZADA	OTRAS PRESTACIONES SOCIALES Y ECONÓMICAS	REMUNERACIONES ANUALES		DE CARÁCTER FISCAL	DE SEGURIDAD SOCIAL	
ASOCIADO "C"	BASE	N/A	479,684.16	358,910.58	4,824.00	-	-	35,793.00	80,156.58	13,348.53	84,373.33	
ASOCIADO "C"	BASE	N/A	479,684.16	358,910.58	4,824.00	-	-	35,793.00	80,156.58	13,348.53	83,689.84	
ASOCIADO "C"	BASE	N/A	479,684.16	358,910.58	4,824.00	-	-	35,793.00	80,156.58	13,348.53	83,689.84	
ASOCIADO "C"	BASE	N/A	479,684.16	358,910.58	4,824.00	-	-	35,793.00	80,156.58	13,348.53	83,689.84	
ASOCIADO "C"	BASE	N/A	472,505.95	358,910.58	4,824.00	-	-	35,793.00	72,978.37	13,133.19	83,116.93	
ASOCIADO "C"	BASE	N/A	472,505.95	358,910.58	4,824.00	-	-	35,793.00	72,978.37	13,133.19	82,444.47	
ASOCIADO "C"	BASE	N/A	472,505.95	358,910.58	4,824.00	-	-	35,793.00	72,978.37	13,133.19	83,116.93	
ASOCIADO "C"	BASE	N/A	472,505.95	358,910.58	4,824.00	-	-	35,793.00	72,978.37	13,133.19	82,444.47	
ASOCIADO "C"	BASE	N/A	472,505.95	358,910.58	4,824.00	-	-	35,793.00	72,978.37	13,133.19	82,444.47	
ASOCIADO "C"	BASE	N/A	472,505.95	358,910.58	4,824.00	-	-	35,793.00	72,978.37	13,133.19	82,444.47	
ASOCIADO "C"	BASE	N/A	472,505.95	358,910.58	4,824.00	-	-	35,793.00	72,978.37	13,133.19	82,444.47	
ASOCIADO "C"	BASE	N/A	472,505.95	358,910.58	4,824.00	-	-	35,793.00	72,978.37	13,133.19	82,444.47	
ASOCIADO "C"	BASE	N/A	472,505.95	358,910.58	4,824.00	-	-	35,793.00	72,978.37	13,133.19	82,444.47	
ASOCIADO "C"	BASE	N/A	472,505.95	358,910.58	4,824.00	-	-	35,793.00	72,978.37	13,133.19	82,444.47	
ASOCIADO "C"	BASE	N/A	472,505.95	358,910.58	4,824.00	-	-	35,793.00	72,978.37	13,133.19	82,444.47	
ASOCIADO "C"	BASE	N/A	472,505.95	358,910.58	4,824.00	-	-	35,793.00	72,978.37	13,133.19	82,444.47	
ASOCIADO "C"	BASE	N/A	472,505.95	358,910.58	4,824.00	-	-	35,793.00	72,978.37	13,133.19	82,444.47	
ASOCIADO "C"	BASE	N/A	472,505.95	358,910.58	4,824.00	-	-	35,793.00	72,978.37	13,133.19	82,444.47	
ASOCIADO "C"	BASE	N/A	472,505.95	358,910.58	4,824.00	-	-	35,793.00	72,978.37	13,133.19	82,444.47	
ASOCIADO "C"	BASE	N/A	472,260.79	358,910.58	4,824.00	-	-	35,547.84	72,978.37	13,125.83	83,074.01	
ASOCIADO "C"	BASE	N/A	472,260.79	358,910.58	4,824.00	-	-	35,547.84	72,978.37	13,125.83	83,074.01	
ASOCIADO "C"	BASE	N/A	472,260.79	358,910.58	4,824.00	-	-	35,547.84	72,978.37	13,125.83	82,401.93	
ASOCIADO "C"	BASE	N/A	472,260.79	358,910.58	4,824.00	-	-	35,547.84	72,978.37	13,125.83	83,074.01	
ASOCIADO "C"	BASE	N/A	472,260.79	358,910.58	4,824.00	-	-	35,547.84	72,978.37	13,125.83	82,401.93	
ASOCIADO "C"	BASE	N/A	472,260.79	358,910.58	4,824.00	-	-	35,547.84	72,978.37	13,125.83	82,401.93	
ASOCIADO "C"	BASE	N/A	472,260.79	358,910.58	4,824.00	-	-	35,547.84	72,978.37	13,125.83	82,401.93	
ASOCIADO "C"	BASE	N/A	505,248.37	358,910.58	4,824.00	-	-	35,547.84	105,965.95	14,115.46	88,125.13	
ASOCIADO "C"	BASE	N/A	465,082.58	358,910.58	4,824.00	-	-	35,547.84	65,800.16	12,910.48	81,817.57	
ASOCIADO "C"	BASE	N/A	498,070.16	358,910.58	4,824.00	-	-	35,547.84	98,787.74	13,900.11	87,591.44	
ASOCIADO "C"	BASE	N/A	465,082.58	358,910.58	4,824.00	-	-	35,547.84	65,800.16	12,910.48	81,156.51	
ASOCIADO "C"	BASE	N/A	465,082.58	358,910.58	4,824.00	-	-	35,547.84	65,800.16	12,910.48	81,817.57	
ASOCIADO "C"	BASE	N/A	465,082.58	358,910.58	4,824.00	-	-	35,547.84	65,800.16	12,910.48	81,156.51	
ASOCIADO "C"	BASE	N/A	465,082.58	358,910.58	4,824.00	-	-	35,547.84	65,800.16	12,910.48	81,817.57	
ASOCIADO "C"	BASE	N/A	465,082.58	358,910.58	4,824.00	-	-	35,547.84	65,800.16	12,910.48	81,156.51	
ASOCIADO "C"	BASE	N/A	443,547.94	358,910.58	4,824.00	-	-	35,547.84	44,265.52	12,264.45	77,420.37	
ASOCIADO "C"	BASE	N/A	486,188.66	358,910.58	4,824.00	-	-	35,547.84	86,906.24	13,543.67	84,349.30	
ASOCIADO "C"	BASE	N/A	476,535.52	358,910.58	4,824.00	-	-	35,547.84	77,253.10	13,254.07	83,143.57	
ASOCIADO "C"	BASE	N/A	443,547.94	358,910.58	4,824.00	-	-	35,547.84	44,265.52	12,264.45	77,420.37	
ASOCIADO "C"	BASE	N/A	443,547.94	358,910.58	4,824.00	-	-	35,547.84	44,265.52	12,264.45	78,048.35	
ASOCIADO "C"	BASE	N/A	436,369.73	358,910.58	4,824.00	-	-	35,547.84	37,087.31	12,049.10	76,174.94	
ASOCIADO "C"	BASE	N/A	436,369.73	358,910.58	4,824.00	-	-	35,547.84	37,087.31	12,049.10	76,791.90	
ASOCIADO "C"	BASE	N/A	436,369.73	358,910.58	4,824.00	-	-	35,547.84	37,087.31	12,049.10	76,791.90	



GOBIERNO DEL ESTADO
DE OAXACA

TABULADOR DE SUELDOS Y SALARIOS Y ANALÍTICO DE PLAZAS 2024

				549	UNIVERSIDAD DEL PAPALOAPAN							
				Tabulador de Sueldos								
PLAZA / PUESTO	RELACIÓN LABORAL	NIVEL	TOTAL DE PERCEPCIONES	PERCEPCIONES ORDINARIAS					PERCEPCIONES EXTRAORDINARIAS	OBLIGACIONES		
				SUELDO	DESPENSA	COMPENSACIÓN FIJA GARANTIZADA	OTRAS PRESTACIONES SOCIALES Y ECONÓMICAS	REMUNERACIONES ANUALES		DE CARÁCTER FISCAL	DE SEGURIDAD SOCIAL	
ASOCIADO "C"	BASE	N/A	429,191.52	358,910.58	4,824.00	-	-	35,547.84	29,909.10	11,833.75	75,535.49	
ASOCIADO "C"	BASE	N/A	429,191.52	358,910.58	4,824.00	-	-	35,547.84	29,909.10	11,833.75	75,535.49	
ASOCIADO "C"	BASE	N/A	429,191.52	358,910.58	4,824.00	-	-	35,547.84	29,909.10	11,833.75	75,535.49	
ASOCIADO "C"	BASE	N/A	429,191.52	358,910.58	4,824.00	-	-	35,547.84	29,909.10	11,833.75	75,535.49	
ASOCIADO "C"	BASE	N/A	429,191.52	358,910.58	4,824.00	-	-	35,547.84	29,909.10	11,833.75	75,535.49	
ASOCIADO "C"	BASE	N/A	429,191.52	358,910.58	4,824.00	-	-	35,547.84	29,909.10	11,833.75	75,535.49	
ASOCIADO "C"	BASE	N/A	429,191.52	358,910.58	4,824.00	-	-	35,547.84	29,909.10	11,833.75	75,535.49	
ASOCIADO "C"	BASE	N/A	429,191.52	358,910.58	4,824.00	-	-	35,547.84	29,909.10	11,833.75	75,535.49	
ASOCIADO "B"	BASE	N/A	385,794.88	287,946.84	4,824.00	-	-	28,716.01	64,308.03	10,709.26	68,974.75	
ASOCIADO "B"	BASE	N/A	418,782.46	287,946.84	4,824.00	-	-	28,716.01	97,295.61	11,698.89	74,748.62	
ASOCIADO "B"	BASE	N/A	380,035.94	287,946.84	4,824.00	-	-	28,716.01	58,549.09	10,536.49	67,427.26	
ASOCIADO "B"	BASE	N/A	422,676.66	287,946.84	4,824.00	-	-	28,716.01	101,189.81	11,815.72	74,356.20	
ASOCIADO "B"	BASE	N/A	380,035.94	287,946.84	4,824.00	-	-	28,716.01	58,549.09	10,536.49	67,427.26	
ASOCIADO "B"	BASE	N/A	412,826.84	287,946.84	4,824.00	-	-	28,519.33	91,536.67	11,520.22	73,116.33	
ASOCIADO "B"	BASE	N/A	379,839.26	287,946.84	4,824.00	-	-	28,519.33	58,549.09	10,530.59	67,393.12	
ASOCIADO "B"	BASE	N/A	379,839.26	287,946.84	4,824.00	-	-	28,519.33	58,549.09	10,530.59	67,932.32	
ASOCIADO "B"	BASE	N/A	374,080.32	287,946.84	4,824.00	-	-	28,519.33	52,790.15	10,357.83	66,924.30	
ASOCIADO "B"	BASE	N/A	374,080.32	287,946.84	4,824.00	-	-	28,519.33	52,790.15	10,357.83	66,924.30	
ASOCIADO "B"	BASE	N/A	374,080.32	287,946.84	4,824.00	-	-	28,519.33	52,790.15	10,357.83	66,924.30	
ASOCIADO "B"	BASE	N/A	374,080.32	287,946.84	4,824.00	-	-	28,519.33	52,790.15	10,357.83	66,924.30	
ASOCIADO "B"	BASE	N/A	374,080.32	287,946.84	4,824.00	-	-	28,519.33	52,790.15	10,357.83	66,924.30	
ASOCIADO "B"	BASE	N/A	374,080.32	287,946.84	4,824.00	-	-	28,519.33	52,790.15	10,357.83	66,924.30	
ASOCIADO "B"	BASE	N/A	374,080.32	287,946.84	4,824.00	-	-	28,519.33	52,790.15	10,357.83	66,924.30	
ASOCIADO "B"	BASE	N/A	374,080.32	287,946.84	4,824.00	-	-	28,519.33	52,790.15	10,357.83	66,924.30	
ASOCIADO "B"	BASE	N/A	374,080.32	287,946.84	4,824.00	-	-	28,519.33	52,790.15	10,357.83	66,924.30	
ASOCIADO "B"	BASE	N/A	374,080.32	287,946.84	4,824.00	-	-	28,519.33	52,790.15	10,357.83	66,924.30	
ASOCIADO "B"	BASE	N/A	374,080.32	287,946.84	4,824.00	-	-	28,519.33	52,790.15	10,357.83	66,924.30	
ASOCIADO "B"	BASE	N/A	374,080.32	287,946.84	4,824.00	-	-	28,519.33	52,790.15	10,357.83	66,924.30	
ASOCIADO "B"	BASE	N/A	368,321.39	287,946.84	4,824.00	-	-	28,519.33	47,031.22	10,185.06	65,394.83	
ASOCIADO "B"	BASE	N/A	401,308.97	287,946.84	4,824.00	-	-	28,519.33	80,018.80	11,174.69	71,690.21	
ASOCIADO "B"	BASE	N/A	368,321.39	287,946.84	4,824.00	-	-	28,519.33	47,031.22	10,185.06	65,394.83	
ASOCIADO "B"	BASE	N/A	368,321.39	287,946.84	4,824.00	-	-	28,519.33	47,031.22	10,185.06	65,916.34	
ASOCIADO "B"	BASE	N/A	368,321.39	287,946.84	4,824.00	-	-	28,519.33	47,031.22	10,185.06	65,916.34	
ASOCIADO "B"	BASE	N/A	368,321.39	287,946.84	4,824.00	-	-	28,519.33	47,031.22	10,185.06	65,916.34	
ASOCIADO "B"	BASE	N/A	368,321.39	287,946.84	4,824.00	-	-	28,519.33	47,031.22	10,185.06	65,916.34	
ASOCIADO "B"	BASE	N/A	368,321.39	287,946.84	4,824.00	-	-	28,519.33	47,031.22	10,185.06	65,916.34	



GOBIERNO DEL ESTADO
DE OAXACA

TABULADOR DE SUELDOS Y SALARIOS Y ANALÍTICO DE PLAZAS 2024

				549	UNIVERSIDAD DEL PAPALOAPAN							
				Tabulador de Sueldos								
PLAZA / PUESTO	RELACIÓN LABORAL	NIVEL	TOTAL DE PERCEPCIONES	PERCEPCIONES ORDINARIAS					PERCEPCIONES EXTRAORDINARIAS	OBLIGACIONES		
				SUELDO	DESPENSA	COMPENSACIÓN FIJA GARANTIZADA	OTRAS PRESTACIONES SOCIALES Y ECONÓMICAS	REMUNERACIONES ANUALES		DE CARÁCTER FISCAL	DE SEGURIDAD SOCIAL	
ASOCIADO "B"	BASE	N/A	368,321.39	287,946.84	4,824.00	-	-	28,519.33	47,031.22	10,185.06	65,394.83	
ASOCIADO "B"	BASE	N/A	368,321.39	287,946.84	4,824.00	-	-	28,519.33	47,031.22	10,185.06	65,916.34	
ASOCIADO "B"	BASE	N/A	368,321.39	287,946.84	4,824.00	-	-	28,519.33	47,031.22	10,185.06	65,916.34	
ASOCIADO "B"	BASE	N/A	356,803.51	287,946.84	4,824.00	-	-	28,519.33	35,513.34	9,839.52	63,900.34	
ASOCIADO "B"	BASE	N/A	389,791.09	287,946.84	4,824.00	-	-	28,519.33	68,500.92	10,829.15	69,119.72	
ASOCIADO "B"	BASE	N/A	356,803.51	287,946.84	4,824.00	-	-	28,519.33	35,513.34	9,839.52	63,900.34	
ASOCIADO "B"	BASE	N/A	356,803.51	287,946.84	4,824.00	-	-	28,519.33	35,513.34	9,839.52	63,900.34	
ASOCIADO "B"	BASE	N/A	356,803.51	287,946.84	4,824.00	-	-	28,519.33	35,513.34	9,839.52	63,900.34	
ASOCIADO "B"	BASE	N/A	356,803.51	287,946.84	4,824.00	-	-	28,519.33	35,513.34	9,839.52	63,900.34	
ASOCIADO "B"	BASE	N/A	356,803.51	287,946.84	4,824.00	-	-	28,519.33	35,513.34	9,839.52	63,900.34	
ASOCIADO "B"	BASE	N/A	393,685.30	287,946.84	4,824.00	-	-	28,519.33	72,395.13	10,945.97	69,886.76	
ASOCIADO "B"	BASE	N/A	351,044.58	287,946.84	4,824.00	-	-	28,519.33	29,754.41	9,666.75	62,892.31	
ASOCIADO "B"	BASE	N/A	351,044.58	287,946.84	4,824.00	-	-	28,519.33	29,754.41	9,666.75	62,397.34	
ASOCIADO "B"	BASE	N/A	345,285.64	287,946.84	4,824.00	-	-	28,519.33	23,995.47	9,493.99	61,884.34	
ASOCIADO "B"	BASE	N/A	345,285.64	287,946.84	4,824.00	-	-	28,519.33	23,995.47	9,493.99	61,398.21	
ASOCIADO "B"	BASE	N/A	345,285.64	287,946.84	4,824.00	-	-	28,519.33	23,995.47	9,493.99	61,398.21	
ASOCIADO "B"	BASE	N/A	345,285.64	287,946.84	4,824.00	-	-	28,519.33	23,995.47	9,493.99	61,398.21	
ASOCIADO "B"	BASE	N/A	345,285.64	287,946.84	4,824.00	-	-	28,519.33	23,995.47	9,493.99	61,398.21	
ASOCIADO "B"	BASE	N/A	387,926.36	287,946.84	4,824.00	-	-	28,519.33	66,636.19	10,773.21	68,878.78	
ASOCIADO "B"	BASE	N/A	345,285.64	287,946.84	4,824.00	-	-	28,519.33	23,995.47	9,493.99	61,884.34	
ASOCIADO "B"	BASE	N/A	345,285.64	287,946.84	4,824.00	-	-	28,519.33	23,995.47	9,493.99	61,884.34	
ASOCIADO "B"	BASE	N/A	345,285.64	287,946.84	4,824.00	-	-	28,519.33	23,995.47	9,493.99	61,884.34	
ASOCIADO "B"	BASE	N/A	345,285.64	287,946.84	4,824.00	-	-	28,519.33	23,995.47	9,493.99	61,884.34	
ASOCIADO "A"	BASE	N/A	261,453.34	217,045.32	4,824.00	-	-	21,496.98	18,087.04	7,156.27	48,245.19	
TECNICO	BASE	N/A	229,976.17	170,175.36	4,824.00	-	-	16,971.04	38,005.77	6,329.13	43,095.23	
TECNICO	BASE	N/A	229,976.17	170,175.36	4,824.00	-	-	16,971.04	38,005.77	6,329.13	43,419.30	
TECNICO	BASE	N/A	229,976.17	170,175.36	4,824.00	-	-	16,971.04	38,005.77	6,329.13	43,419.30	
TECNICO	BASE	N/A	229,976.17	170,175.36	4,824.00	-	-	16,971.04	38,005.77	6,329.13	43,419.30	
TECNICO	BASE	N/A	229,976.17	170,175.36	4,824.00	-	-	16,971.04	38,005.77	6,329.13	43,419.30	
TECNICO	BASE	N/A	226,572.66	170,175.36	4,824.00	-	-	16,971.04	34,602.26	6,227.02	42,504.77	
TECNICO	BASE	N/A	115,698.33	85,087.68	4,824.00	-	-	8,485.52	17,301.13	3,113.51	24,223.98	
TECNICO	BASE	N/A	226,572.66	170,175.36	4,824.00	-	-	16,971.04	34,602.26	6,227.02	42,823.61	
TECNICO	BASE	N/A	226,572.66	170,175.36	4,824.00	-	-	16,971.04	34,602.26	6,227.02	42,504.77	
TECNICO	BASE	N/A	226,572.66	170,175.36	4,824.00	-	-	16,971.04	34,602.26	6,227.02	42,504.77	
TECNICO	BASE	N/A	115,698.33	85,087.68	4,824.00	-	-	8,485.52	17,301.13	3,113.51	24,223.98	



GOBIERNO DEL ESTADO
DE OAXACA

TABULADOR DE SUELDOS Y SALARIOS Y ANALÍTICO DE PLAZAS 2024

				549	UNIVERSIDAD DEL PAPALOAPAN							
				Tabulador de Sueldos								
PLAZA / PUESTO	RELACIÓN LABORAL	NIVEL	TOTAL DE PERCEPCIONES	PERCEPCIONES ORDINARIAS					PERCEPCIONES EXTRAORDINARIAS	OBLIGACIONES		
				SUELDO	DESPENSA	COMPENSACIÓN FIJA GARANTIZADA	OTRAS PRESTACIONES SOCIALES Y ECONÓMICAS	REMUNERACIONES ANUALES		DE CARÁCTER FISCAL	DE SEGURIDAD SOCIAL	
TECNICO	BASE	N/A	226,572.66	170,175.36	4,824.00	-	-	16,971.04	34,602.26	6,227.02	42,823.61	
TECNICO	BASE	N/A	226,572.66	170,175.36	4,824.00	-	-	16,971.04	34,602.26	6,227.02	42,504.77	
TECNICO	BASE	N/A	226,572.66	170,175.36	4,824.00	-	-	16,971.04	34,602.26	6,227.02	42,823.61	
TECNICO	BASE	N/A	226,572.66	170,175.36	4,824.00	-	-	16,971.04	34,602.26	6,227.02	42,823.61	
TECNICO	BASE	N/A	258,436.98	170,175.36	4,824.00	-	-	16,854.80	66,582.82	7,182.95	47,681.30	
TECNICO	BASE	N/A	258,436.98	170,175.36	4,824.00	-	-	16,854.80	66,582.82	7,182.95	48,049.09	
TECNICO	BASE	N/A	226,456.42	170,175.36	4,824.00	-	-	16,854.80	34,602.26	6,223.54	42,484.60	
TECNICO	BASE	N/A	226,456.42	170,175.36	4,824.00	-	-	16,854.80	34,602.26	6,223.54	42,484.60	
TECNICO	BASE	N/A	226,456.42	170,175.36	4,824.00	-	-	16,854.80	34,602.26	6,223.54	42,803.26	
TECNICO	BASE	N/A	223,052.92	170,175.36	4,824.00	-	-	16,854.80	31,198.76	6,121.43	42,207.53	
TECNICO	BASE	N/A	223,052.92	170,175.36	4,824.00	-	-	16,854.80	31,198.76	6,121.43	42,207.53	
TECNICO	BASE	N/A	223,052.92	170,175.36	4,824.00	-	-	16,854.80	31,198.76	6,121.43	42,207.53	
TECNICO	BASE	N/A	223,052.92	170,175.36	4,824.00	-	-	16,854.80	31,198.76	6,121.43	42,207.53	
TECNICO	BASE	N/A	223,052.92	170,175.36	4,824.00	-	-	16,854.80	31,198.76	6,121.43	42,207.53	
TECNICO	BASE	N/A	223,052.92	170,175.36	4,824.00	-	-	16,854.80	31,198.76	6,121.43	42,207.53	
TECNICO	BASE	N/A	223,052.92	170,175.36	4,824.00	-	-	16,854.80	31,198.76	6,121.43	42,207.53	
TECNICO	BASE	N/A	223,052.92	170,175.36	4,824.00	-	-	16,854.80	31,198.76	6,121.43	42,207.53	
TECNICO	BASE	N/A	223,052.92	170,175.36	4,824.00	-	-	16,854.80	31,198.76	6,121.43	42,207.53	
TECNICO	BASE	N/A	223,052.92	170,175.36	4,824.00	-	-	16,854.80	31,198.76	6,121.43	42,207.53	
TECNICO	BASE	N/A	219,649.41	170,175.36	4,824.00	-	-	16,854.80	27,795.25	6,019.33	41,611.81	
TECNICO	BASE	N/A	236,031.86	170,175.36	4,824.00	-	-	16,854.80	44,177.70	6,510.80	44,479.26	
TECNICO	BASE	N/A	216,245.90	170,175.36	4,824.00	-	-	16,854.80	24,391.74	5,917.22	41,016.08	
TECNICO	BASE	N/A	212,842.39	170,175.36	4,824.00	-	-	16,854.80	20,988.23	5,815.12	40,122.61	
TECNICO	BASE	N/A	212,842.39	170,175.36	4,824.00	-	-	16,854.80	20,988.23	5,815.12	40,420.36	
TECNICO	BASE	N/A	212,842.39	170,175.36	4,824.00	-	-	16,854.80	20,988.23	5,815.12	40,122.61	
TECNICO	BASE	N/A	212,842.39	170,175.36	4,824.00	-	-	16,854.80	20,988.23	5,815.12	40,420.36	
TECNICO	BASE	N/A	209,438.89	170,175.36	4,824.00	-	-	16,854.80	17,584.73	5,713.01	39,824.64	
TECNICO	BASE	N/A	209,438.89	170,175.36	4,824.00	-	-	16,854.80	17,584.73	5,713.01	39,532.12	
TECNICO	BASE	N/A	209,438.89	170,175.36	4,824.00	-	-	16,854.80	17,584.73	5,713.01	39,824.64	
TECNICO	BASE	N/A	209,438.89	170,175.36	4,824.00	-	-	16,854.80	17,584.73	5,713.01	39,824.64	
TECNICO	BASE	N/A	206,035.38	170,175.36	4,824.00	-	-	16,854.80	14,181.22	5,610.90	39,228.91	
TECNICO	BASE	N/A	206,035.38	170,175.36	4,824.00	-	-	16,854.80	14,181.22	5,610.90	39,228.91	
TECNICO	BASE	N/A	206,035.38	170,175.36	4,824.00	-	-	16,854.80	14,181.22	5,610.90	39,228.91	
TECNICO	BASE	N/A	206,035.38	170,175.36	4,824.00	-	-	16,854.80	14,181.22	5,610.90	39,228.91	



GOBIERNO DEL ESTADO
DE OAXACA

TABULADOR DE SUELDOS Y SALARIOS Y ANALÍTICO DE PLAZAS 2024

				549		UNIVERSIDAD DEL PAPALOAPAN						
				Tabulador de Sueldos								
PLAZA / PUESTO	RELACIÓN LABORAL	NIVEL	TOTAL DE PERCEPCIONES	PERCEPCIONES ORDINARIAS					PERCEPCIONES EXTRAORDINARIAS	OBLIGACIONES		
				SUELDO	DESPENSA	COMPENSACIÓN FIJA GARANTIZADA	OTRAS PRESTACIONES SOCIALES Y ECONÓMICAS	REMUNERACIONES ANUALES		DE CARÁCTER FÍSICAL	DE SEGURIDAD SOCIAL	
TECNICO	BASE	N/A	206,035.38	170,175.36	4,824.00	-	-	16,854.80	14,181.22	5,610.90	39,228.91	
TECNICO	BASE	N/A	206,035.38	170,175.36	4,824.00	-	-	16,854.80	14,181.22	5,610.90	39,228.91	
CHOFER "C"	BASE	N/A	308,597.10	256,917.36	4,824.00	-	-	25,446.05	21,409.69	8,470.90	55,481.55	
CHOFER "B"	BASE	N/A	229,472.34	172,400.64	4,824.00	-	-	17,192.96	35,054.74	6,308.45	43,298.67	
CHOFER "B"	BASE	N/A	208,666.50	172,400.64	4,824.00	-	-	17,075.20	14,366.66	5,684.28	39,365.92	
CHOFER "B"	BASE	N/A	208,666.50	172,400.64	4,824.00	-	-	17,075.20	14,366.66	5,684.28	39,365.92	
CHOFER "A"	BASE	N/A	174,948.31	128,451.36	4,824.00	-	-	12,985.52	28,687.43	4,782.60	34,151.36	
CHOFER "A"	BASE	N/A	174,772.83	128,451.36	4,824.00	-	-	12,810.04	28,687.43	4,777.34	34,365.53	
VELADOR	BASE	N/A	155,121.53	110,517.36	4,824.00	-	-	15,098.00	24,682.17	4,232.63	30,610.17	
VELADOR	BASE	N/A	155,121.53	110,517.36	4,824.00	-	-	15,098.00	24,682.17	4,232.63	30,610.17	
VELADOR	BASE	N/A	154,970.55	110,517.36	4,824.00	-	-	14,947.02	24,682.17	4,228.10	30,800.79	
VELADOR	BASE	N/A	154,970.55	110,517.36	4,824.00	-	-	14,947.02	24,682.17	4,228.10	30,800.79	
VELADOR	BASE	N/A	154,970.55	110,517.36	4,824.00	-	-	14,947.02	24,682.17	4,228.10	30,800.79	
VELADOR	BASE	N/A	152,760.20	110,517.36	4,824.00	-	-	14,947.02	22,471.82	4,161.79	30,205.82	
VELADOR	BASE	N/A	152,760.20	110,517.36	4,824.00	-	-	14,947.02	22,471.82	4,161.79	30,205.82	
VELADOR	BASE	N/A	152,760.20	110,517.36	4,824.00	-	-	14,947.02	22,471.82	4,161.79	30,205.82	
VELADOR	BASE	N/A	152,760.20	110,517.36	4,824.00	-	-	14,947.02	22,471.82	4,161.79	30,205.82	
VELADOR	BASE	N/A	152,684.71	110,517.36	4,824.00	-	-	14,871.53	22,471.82	4,159.53	30,405.89	
VELADOR	BASE	N/A	146,053.67	110,517.36	4,824.00	-	-	14,871.53	15,840.78	3,960.60	29,176.99	
VELADOR	BASE	N/A	146,053.67	110,517.36	4,824.00	-	-	14,871.53	15,840.78	3,960.60	29,176.99	
VELADOR	BASE	N/A	143,843.32	110,517.36	4,824.00	-	-	14,871.53	13,630.43	3,894.29	28,796.47	
OFICIAL DE MANTENIMIENTO	BASE	N/A	135,723.62	110,517.36	4,824.00	-	-	11,172.52	9,209.74	3,650.70	27,329.07	
SECRETARIA "C"	BASE	N/A	165,088.59	135,544.44	4,824.00	-	-	13,424.83	11,295.32	4,469.08	32,012.88	
SECRETARIA "B"	BASE	N/A	141,070.97	115,231.44	4,824.00	-	-	11,412.95	9,602.58	3,799.33	28,188.40	
SECRETARIA "A"	BASE	N/A	137,822.08	100,419.42	4,824.00	-	-	10,151.69	22,426.97	3,738.89	27,756.49	
SECRETARIA "A"	BASE	N/A	137,822.08	100,419.42	4,824.00	-	-	10,151.69	22,426.97	3,738.89	27,756.49	
SECRETARIA "A"	BASE	N/A	137,822.08	100,419.42	4,824.00	-	-	10,151.69	22,426.97	3,738.89	27,756.49	
SECRETARIA "A"	BASE	N/A	137,684.90	100,419.42	4,824.00	-	-	10,014.51	22,426.97	3,734.78	27,733.06	
SECRETARIA "A"	BASE	N/A	137,684.90	100,419.42	4,824.00	-	-	10,014.51	22,426.97	3,734.78	27,924.30	
SECRETARIA "A"	BASE	N/A	135,676.51	100,419.42	4,824.00	-	-	10,014.51	20,418.58	3,674.53	27,390.39	
SECRETARIA "A"	BASE	N/A	133,599.52	100,419.42	4,824.00	-	-	9,945.91	18,410.19	3,612.22	27,221.04	
SECRETARIA "A"	BASE	N/A	133,599.52	100,419.42	4,824.00	-	-	9,945.91	18,410.19	3,612.22	27,221.04	
SECRETARIA "A"	BASE	N/A	131,591.13	100,419.42	4,824.00	-	-	9,945.91	16,401.80	3,551.97	26,693.41	
SECRETARIA "A"	BASE	N/A	127,574.36	100,419.42	4,824.00	-	-	9,945.91	12,385.03	3,431.46	26,183.76	



GOBIERNO DEL ESTADO
DE OAXACA

TABULADOR DE SUELDOS Y SALARIOS Y ANALÍTICO DE PLAZAS 2024

				549	UNIVERSIDAD DEL PAPALOAPAN							
				Tabulador de Sueldos								
PLAZA / PUESTO	RELACIÓN LABORAL	NIVEL	TOTAL DE PERCEPCIONES	PERCEPCIONES ORDINARIAS					PERCEPCIONES EXTRAORDINARIAS	OBLIGACIONES		
				SUELDO	DESPENSA	COMPENSACIÓN FIJA GARANTIZADA	OTRAS PRESTACIONES SOCIALES Y ECONÓMICAS	REMUNERACIONES ANUALES		DE CARÁCTER FISCAL	DE SEGURIDAD SOCIAL	
SECRETARIA "A"	BASE	N/A	125,565.97	100,419.42	4,824.00	-	-	9,945.91	10,376.64	3,371.21	25,760.49	
SECRETARIA "A"	BASE	N/A	123,557.58	100,419.42	4,824.00	-	-	9,945.91	8,368.25	3,310.96	25,438.52	
SECRETARIA "A"	BASE	N/A	123,557.58	100,419.42	4,824.00	-	-	9,945.91	8,368.25	3,310.96	25,438.52	
SECRETARIA "A"	BASE	N/A	123,557.58	100,419.42	4,824.00	-	-	9,945.91	8,368.25	3,310.96	25,438.52	
SECRETARIA "A"	BASE	N/A	123,557.58	100,419.42	4,824.00	-	-	9,945.91	8,368.25	3,310.96	25,438.52	
AUXILIAR ADMINISTRATIVO	BASE	N/A	137,822.08	100,419.42	4,824.00	-	-	10,151.69	22,426.97	3,738.89	27,756.49	
AUXILIAR ADMINISTRATIVO	BASE	N/A	137,822.08	100,419.42	4,824.00	-	-	10,151.69	22,426.97	3,738.89	27,756.49	
AUXILIAR ADMINISTRATIVO	BASE	N/A	137,822.08	100,419.42	4,824.00	-	-	10,151.69	22,426.97	3,738.89	27,756.49	
AUXILIAR ADMINISTRATIVO	BASE	N/A	137,684.90	100,419.42	4,824.00	-	-	10,014.51	22,426.97	3,734.78	27,733.06	
AUXILIAR ADMINISTRATIVO	BASE	N/A	137,684.90	100,419.42	4,824.00	-	-	10,014.51	22,426.97	3,734.78	27,733.06	
AUXILIAR ADMINISTRATIVO	BASE	N/A	135,676.51	100,419.42	4,824.00	-	-	10,014.51	20,418.58	3,674.53	27,578.54	
AUXILIAR ADMINISTRATIVO	BASE	N/A	135,676.51	100,419.42	4,824.00	-	-	10,014.51	20,418.58	3,674.53	27,578.54	
AUXILIAR ADMINISTRATIVO	BASE	N/A	135,676.51	100,419.42	4,824.00	-	-	10,014.51	20,418.58	3,674.53	27,578.54	
AUXILIAR ADMINISTRATIVO	BASE	N/A	133,599.52	100,419.42	4,824.00	-	-	9,945.91	18,410.19	3,612.22	27,221.04	
AUXILIAR ADMINISTRATIVO	BASE	N/A	131,591.13	100,419.42	4,824.00	-	-	9,945.91	16,401.80	3,551.97	26,875.29	
AUXILIAR ADMINISTRATIVO	BASE	N/A	129,582.75	100,419.42	4,824.00	-	-	9,945.91	14,393.42	3,491.72	26,529.53	
AUXILIAR ADMINISTRATIVO	BASE	N/A	123,557.58	100,419.42	4,824.00	-	-	9,945.91	8,368.25	3,310.96	25,438.52	
AUXILIAR ADMINISTRATIVO	BASE	N/A	123,557.58	100,419.42	4,824.00	-	-	9,945.91	8,368.25	3,310.96	25,438.52	
AUXILIAR ADMINISTRATIVO	BASE	N/A	123,557.58	100,419.42	4,824.00	-	-	9,945.91	8,368.25	3,310.96	25,438.52	
AUXILIAR ADMINISTRATIVO	BASE	N/A	123,557.58	100,419.42	4,824.00	-	-	9,945.91	8,368.25	3,310.96	25,438.52	
ENFERMERA	BASE	N/A	144,877.94	100,419.42	4,824.00	-	-	9,945.91	29,688.61	3,950.57	28,856.43	
AUXILIAR GENERAL	BASE	N/A	120,827.10	87,587.46	4,824.00	-	-	8,854.47	19,561.17	3,261.13	25,005.24	
AUXILIAR GENERAL	BASE	N/A	120,707.45	87,587.46	4,824.00	-	-	8,734.82	19,561.17	3,257.54	25,153.03	
AUXILIAR GENERAL	BASE	N/A	120,707.45	87,587.46	4,824.00	-	-	8,734.82	19,561.17	3,257.54	24,986.23	
AUXILIAR GENERAL	BASE	N/A	118,955.71	87,587.46	4,824.00	-	-	8,734.82	17,809.43	3,204.98	24,708.10	
AUXILIAR GENERAL	BASE	N/A	118,955.71	87,587.46	4,824.00	-	-	8,734.82	17,809.43	3,204.98	24,708.10	
AUXILIAR GENERAL	BASE	N/A	118,955.71	87,587.46	4,824.00	-	-	8,734.82	17,809.43	3,204.98	24,708.10	
AUXILIAR GENERAL	BASE	N/A	122,006.91	87,587.46	4,824.00	-	-	11,786.02	17,809.43	3,296.52	25,192.56	
AUXILIAR GENERAL	BASE	N/A	118,895.88	87,587.46	4,824.00	-	-	8,674.99	17,809.43	3,203.19	24,862.61	
AUXILIAR GENERAL	BASE	N/A	117,144.13	87,587.46	4,824.00	-	-	8,674.99	16,057.68	3,150.64	24,581.78	
AUXILIAR GENERAL	BASE	N/A	117,144.13	87,587.46	4,824.00	-	-	8,674.99	16,057.68	3,150.64	24,420.46	
AUXILIAR GENERAL	BASE	N/A	138,464.49	87,587.46	4,824.00	-	-	8,674.99	37,378.04	3,790.25	27,805.62	
AUXILIAR GENERAL	BASE	N/A	117,144.13	87,587.46	4,824.00	-	-	8,674.99	16,057.68	3,150.64	24,420.46	



GOBIERNO DEL ESTADO
DE OAXACA


TABULADOR DE SUELDOS Y SALARIOS Y ANALÍTICO DE PLAZAS 2024


				549	UNIVERSIDAD DEL PAPALOAPAN						
				Tabulador de Sueldos							
PLAZA / PUESTO	RELACIÓN LABORAL	NIVEL	TOTAL DE PERCEPCIONES	PERCEPCIONES ORDINARIAS					PERCEPCIONES EXTRAORDINARIAS	OBLIGACIONES	
				SUELDO	DESPENSA	COMPENSACIÓN FIJA GARANTIZADA	OTRAS PRESTACIONES SOCIALES Y ECONÓMICAS	REMUNERACIONES ANUALES		DE CARÁCTER FISCAL	DE SEGURIDAD SOCIAL
AUXILIAR GENERAL	BASE	N/A	111,888.88	87,587.46	4,824.00	-	-	8,674.99	10,802.43	2,992.98	23,739.31
AUXILIAR GENERAL	BASE	N/A	110,137.13	87,587.46	4,824.00	-	-	8,674.99	9,050.68	2,940.43	23,307.92
AUXILIAR GENERAL	BASE	N/A	108,385.38	87,587.46	4,824.00	-	-	8,674.99	7,298.93	2,887.87	23,177.66
AUXILIAR GENERAL	BASE	N/A	108,385.38	87,587.46	4,824.00	-	-	8,674.99	7,298.93	2,887.87	23,177.66
AUXILIAR GENERAL	BASE	N/A	108,385.38	87,587.46	4,824.00	-	-	8,674.99	7,298.93	2,887.87	23,177.66
AUXILIAR GENERAL	BASE	N/A	108,385.38	87,587.46	4,824.00	-	-	8,674.99	7,298.93	2,887.87	23,177.66
AUXILIAR GENERAL	BASE	N/A	108,385.38	87,587.46	4,824.00	-	-	8,674.99	7,298.93	2,887.87	23,177.66
AUXILIAR GENERAL	BASE	N/A	108,385.38	87,587.46	4,824.00	-	-	8,674.99	7,298.93	2,887.87	23,177.66
INTENDENTE	BASE	N/A	120,827.10	87,587.46	4,824.00	-	-	8,854.47	19,561.17	3,261.13	25,005.24
INTENDENTE	BASE	N/A	120,827.10	87,587.46	4,824.00	-	-	8,854.47	19,561.17	3,261.13	25,005.24
INTENDENTE	BASE	N/A	120,707.45	87,587.46	4,824.00	-	-	8,734.82	19,561.17	3,257.54	24,986.23
INTENDENTE	BASE	N/A	120,707.45	87,587.46	4,824.00	-	-	8,734.82	19,561.17	3,257.54	25,153.03
INTENDENTE	BASE	N/A	123,818.48	87,587.46	4,824.00	-	-	11,845.85	19,561.17	3,350.87	25,480.19
INTENDENTE	BASE	N/A	120,707.45	87,587.46	4,824.00	-	-	8,734.82	19,561.17	3,257.54	25,153.03
INTENDENTE	BASE	N/A	120,707.45	87,587.46	4,824.00	-	-	8,734.82	19,561.17	3,257.54	25,153.03
INTENDENTE	BASE	N/A	118,955.71	87,587.46	4,824.00	-	-	8,734.82	17,809.43	3,204.98	24,872.21
INTENDENTE	BASE	N/A	122,066.74	87,587.46	4,824.00	-	-	11,845.85	17,809.43	3,298.31	25,370.94
INTENDENTE	BASE	N/A	118,955.71	87,587.46	4,824.00	-	-	8,734.82	17,809.43	3,204.98	24,708.10
INTENDENTE	BASE	N/A	122,066.74	87,587.46	4,824.00	-	-	11,845.85	17,809.43	3,298.31	25,202.05
INTENDENTE	BASE	N/A	118,955.71	87,587.46	4,824.00	-	-	8,734.82	17,809.43	3,204.98	24,708.10
INTENDENTE	BASE	N/A	118,955.71	87,587.46	4,824.00	-	-	8,734.82	17,809.43	3,204.98	24,872.21
INTENDENTE	BASE	N/A	118,955.71	87,587.46	4,824.00	-	-	8,734.82	17,809.43	3,204.98	24,872.21
INTENDENTE	BASE	N/A	118,895.88	87,587.46	4,824.00	-	-	8,674.99	17,809.43	3,203.19	24,698.60
INTENDENTE	BASE	N/A	120,255.16	87,587.46	4,824.00	-	-	11,786.02	16,057.68	3,243.97	25,080.52
INTENDENTE	BASE	N/A	117,144.13	87,587.46	4,824.00	-	-	8,674.99	16,057.68	3,150.64	24,581.78
INTENDENTE	BASE	N/A	115,392.38	87,587.46	4,824.00	-	-	8,674.99	14,305.93	3,098.08	24,300.97
INTENDENTE	BASE	N/A	113,640.63	87,587.46	4,824.00	-	-	8,674.99	12,554.18	3,045.53	24,020.14
INTENDENTE	BASE	N/A	110,137.13	87,587.46	4,824.00	-	-	8,674.99	9,050.68	2,940.43	23,458.48
INTENDENTE	BASE	N/A	108,385.38	87,587.46	4,824.00	-	-	8,674.99	7,298.93	2,887.87	23,029.79
INTENDENTE	BASE	N/A	108,385.38	87,587.46	4,824.00	-	-	8,674.99	7,298.93	2,887.87	23,177.66
INTENDENTE	BASE	N/A	129,705.74	87,587.46	4,824.00	-	-	8,674.99	28,619.29	3,527.48	26,595.57
INTENDENTE	BASE	N/A	108,385.38	87,587.46	4,824.00	-	-	8,674.99	7,298.93	2,887.87	23,177.66
INTENDENTE	BASE	N/A	108,385.38	87,587.46	4,824.00	-	-	8,674.99	7,298.93	2,887.87	23,177.66
JARDINERO	BASE	N/A	120,827.10	87,587.46	4,824.00	-	-	8,854.47	19,561.17	3,261.13	25,005.24
JARDINERO	BASE	N/A	120,827.10	87,587.46	4,824.00	-	-	8,854.47	19,561.17	3,261.13	25,005.24



GOBIERNO DEL ESTADO
DE OAXACA

TABULADOR DE SUELDOS Y SALARIOS Y ANALÍTICO DE PLAZAS 2024


				549		UNIVERSIDAD DEL PAPALOAPAN					
				Tabulador de Sueldos							
PLAZA / PUESTO	RELACIÓN LABORAL	NIVEL	TOTAL DE PERCEPCIONES	PERCEPCIONES ORDINARIAS					PERCEPCIONES EXTRAORDINARIAS	OBLIGACIONES	
				SUELDO	DESPENSA	COMPENSACIÓN FIJA GARANTIZADA	OTRAS PRESTACIONES SOCIALES Y ECONÓMICAS	REMUNERACIONES ANUALES		DE CARÁCTER FISCAL	DE SEGURIDAD SOCIAL
INTENDENTE	CONTRATO	N/A	108,385.38	87,587.46	4,824.00	-	-	8,674.99	7,298.93	2,887.87	23,177.66
JARDINERO	CONTRATO	N/A	111,496.41	87,587.46	4,824.00	-	-	11,786.02	7,298.93	2,981.20	23,676.39
JARDINERO	CONTRATO	N/A	111,496.41	87,587.46	4,824.00	-	-	11,786.02	7,298.93	2,981.20	23,523.75
JARDINERO	CONTRATO	N/A	108,385.38	87,587.46	4,824.00	-	-	8,674.99	7,298.93	2,887.87	23,177.66
JARDINERO	CONTRATO	N/A	108,385.38	87,587.46	4,824.00	-	-	8,674.99	7,298.93	2,887.87	23,029.79
JARDINERO	CONTRATO	N/A	108,385.38	87,587.46	4,824.00	-	-	8,674.99	7,298.93	2,887.87	23,029.79

				549		UNIVERSIDAD DEL PAPALOAPAN	
				Analítico de plazas			
PLAZA / PUESTO	RELACIÓN LABORAL	NÚMERO DE PLAZAS	REMUNERACIONES				
			DESDE	HASTA			
RECTOR*	MMYS	0	1,122,024	1,122,024			
VICE-RECTOR	MMYS	2	731,679	805,868			
ABOGADO GENERAL	MMYS	1	480,529	480,529			
AUDITOR INTERNO	MMYS	1	395,443	395,443			
SECRETARIO PARTICULAR DEL RECTOR	MMYS	1	407,820	407,820			
JEFE DE DEPARTAMENTO "C"	MMYS	0	441,218	441,218			
JEFE DE DEPARTAMENTO "B"	MMYS	10	370,688	414,642			
JEFE DE DEPARTAMENTO "A"	MMYS	4	351,759	374,289			
JEFE DE AREA "C"	CONFIANZA	8	283,397	311,674			



GOBIERNO DEL ESTADO
DE OAXACA


TABULADOR DE SUELDOS Y SALARIOS Y ANALÍTICO DE PLAZAS 2024

			549	UNIVERSIDAD DEL PAPALOAPAN	
			Analítico de plazas		
PLAZA / PUESTO	RELACIÓN LABORAL	NÚMERO DE PLAZAS	REMUNERACIONES		
			DESDE	HASTA	
JEFE DE AREA "B"	CONFIANZA	1	282,112	282,112	
JEFE DE AREA "A"	CONFIANZA	1	210,578	210,578	
JEFE DE AREA	CONFIANZA	6	236,214	255,531	
TITULAR "C"	BASE	5	762,833	873,189	
TITULAR "B"	BASE	18	652,936	763,787	
TITULAR "A"	BASE	54	513,024	606,479	
ASOCIADO "C"	BASE	43	429,192	505,248	
ASOCIADO "B"	BASE	48	345,286	422,677	
ASOCIADO "A"	BASE	1	261,453	261,453	
TECNICO	BASE	47	206,035	258,437	
CHOFER "C"	BASE	0	308,597	308,597	
CHOFER "B"	BASE	3	208,667	229,472	
CHOFER "A"	BASE	2	174,773	174,948	
VELADOR	BASE	13	143,843	155,122	
OFICIAL DE MANTENIMIENTO	BASE	0	135,724	135,724	
SECRETARIA "C"	BASE	0	165,089	165,089	
SECRETARIA "B"	BASE	0	141,071	141,071	
SECRETARIA "A"	BASE	16	123,558	137,822	
AUXILIAR ADMINISTRATIVO	BASE	15	123,558	137,822	
ENFERMERA	BASE	1	144,878	144,878	
AUXILIAR GENERAL	BASE	19	108,385	120,827	
INTENDENTE	BASE	25	108,385	120,827	
JARDINERO	BASE	14	108,385	120,827	
TITULAR "A"	CONTRATO	5	513,024	513,024	
ASOCIADO "C"	CONTRATO	4	429,192	429,192	
ASOCIADO "B"	CONTRATO	10	345,286	345,286	
TECNICO	CONTRATO	23	206,035	206,035	



GOBIERNO DEL ESTADO
DE OAXACA


TABULADOR DE SUELDOS Y SALARIOS Y ANALÍTICO DE PLAZAS 2024

			549	UNIVERSIDAD DEL PAPALOAPAN	
			Analítico de plazas		
PLAZA / PUESTO	RELACIÓN LABORAL	NÚMERO DE PLAZAS	REMUNERACIONES		
			DESDE	HASTA	
CHOFER "B"	CONTRATO	1	208,667	208,667	
VELADOR	CONTRATO	1	135,497	135,497	
SECRETARIA "A"	CONTRATO	5	123,558	123,558	
AUXILIAR ADMINISTRATIVO	CONTRATO	3	123,558	123,558	
ENFERMERA	CONTRATO	1	123,558	123,558	
AUXILIAR GENERAL	CONTRATO	2	108,385	108,385	
INTENDENTE	CONTRATO	2	108,385	108,385	
JARDINERO	CONTRATO	5	108,385	111,496	



GOBIERNO DEL ESTADO
DE OAXACA


TABULADOR DE SUELDOS Y SALARIOS Y ANALÍTICO DE PLAZAS 2024

				550	UNIVERSIDAD TECNOLÓGICA DE LA MIXTECA							
				Tabulador de Sueldos								
PLAZA / PUESTO	RELACIÓN LABORAL	NIVEL	TOTAL DE PERCEPCIONES	PERCEPCIONES ORDINARIAS					PERCEPCIONES EXTRAORDINARIAS	OBLIGACIONES		
				SUELDO	DESPENSA	COMPENSACIÓN FIJA GARANTIZADA	OTRAS PRESTACIONES SOCIALES Y ECONÓMICAS	REMUNERACIONES ANUALES		DE CARÁCTER FISCAL	DE SEGURIDAD SOCIAL	
RECTOR	MMYS	NA	1,956,998.09	1,473,977.16	4,824.00	-	-	149,008.80	329,188.13	54,880.34	192,121.04	
VICE-RECTORES	MMYS	NA	810,037.76	614,740.92	4,824.00	-	-	54,587.68	135,885.17	22,622.34	150,015.37	
ABOGADO GENERAL	MMYS	NA	658,959.35	402,329.16	4,824.00	-	-	41,222.22	210,583.97	18,618.23	123,623.53	
DIRECTOR DEL MUSEO	MMYS	NA	473,658.21	402,329.16	4,824.00	-	-	32,977.78	33,527.27	13,061.91	90,028.36	
AUDITOR INTERNO	MMYS	NA	370,687.84	309,431.04	4,824.00	-	-	30,647.08	25,785.72	10,202.31	70,799.68	
SRIO. PART. RECTOR	MMYS	NA	421,253.42	309,431.04	4,824.00	-	-	31,703.88	75,294.50	11,316.26	77,791.10	
JEFE DE DEPARTAMENTO "C"	MMYS	NA	481,090.05	369,081.72	4,824.00	-	-	37,059.26	70,125.07	13,365.23	90,653.93	
JEFE DE DEPARTAMENTO "B"	MMYS	NA	432,798.46	309,431.04	4,824.00	17,681.71	-	32,639.90	68,221.82	11,535.18	79,154.59	
JEFE DE DEPARTAMENTO "A"	MMYS	NA	364,543.67	279,250.68	4,824.00	-	-	26,847.19	53,621.80	10,093.89	70,322.64	
JEFE DE AREA "C"	BASE	NA	311,515.40	231,685.32	4,824.00	-	-	23,263.37	51,742.72	8,621.50	60,875.83	
JEFE DE AREA "C"	CONFIANZA	NA	306,807.87	231,685.32	4,824.00	-	-	24,300.81	45,997.74	8,507.70	59,981.31	
JEFE DE AREA "B"	CONFIANZA	NA	282,330.99	212,909.52	4,824.00	-	-	21,305.64	43,291.83	7,792.98	55,646.39	
JEFE DE AREA "A"	CONFIANZA	NA	200,742.38	155,513.40	4,824.00	-	-	15,004.37	25,400.61	5,488.79	41,333.79	
JEFE DE AREA "A"	BASE	NA	202,800.68	155,513.40	4,824.00	-	-	15,473.53	26,989.75	5,550.54	41,596.89	
TITULAR "C"	BASE	NA	848,849.46	641,089.26	4,824.00	-	-	64,097.96	138,838.24	23,718.04	155,635.44	
TITULAR "C"	CONTRATO	NA	767,242.66	641,089.26	4,824.00	-	-	60,758.96	60,570.45	21,270.92	143,274.03	
TITULAR "B"	BASE	NA	730,474.86	548,143.56	4,824.00	-	-	54,434.27	123,073.03	20,399.34	134,874.10	



GOBIERNO DEL ESTADO
DE OAXACA

TABULADOR DE SUELDOS Y SALARIOS Y ANALÍTICO DE PLAZAS 2024

				550	UNIVERSIDAD TECNOLÓGICA DE LA MIXTECA							
				Tabulador de Sueldos								
PLAZA / PUESTO	RELACIÓN LABORAL	NIVEL	TOTAL DE PERCEPCIONES	PERCEPCIONES ORDINARIAS					PERCEPCIONES EXTRAORDINARIAS	OBLIGACIONES		
				SUELDO	DESPENSA	COMPENSACIÓN FIJA GARANTIZADA	OTRAS PRESTACIONES SOCIALES Y ECONÓMICAS	REMUNERACIONES ANUALES		DE CARÁCTER FISCAL	DE SEGURIDAD SOCIAL	
TITULAR "B"	CONTRATO	NA	649,816.21	548,143.56	4,824.00	-	-	51,170.13	45,678.52	17,980.67	123,037.60	
TITULAR "A"	BASE	NA	574,907.95	429,812.10	4,824.00	-	5,056.60	43,032.05	92,183.20	16,213.69	106,339.91	
TITULAR "A"	CONTRATO	NA	517,970.12	429,812.10	4,824.00	-	-	42,570.09	40,763.94	14,319.83	96,648.12	
ASOCIADO "C"	BASE	NA	470,782.73	358,910.58	4,824.00	-	-	35,641.68	71,406.47	13,332.77	88,945.07	
ASOCIADO "C"	CONTRATO	NA	428,425.16	358,910.58	4,824.00	-	-	34,781.59	29,908.99	11,811.03	81,735.45	
ASOCIADO "B"	BASE	NA	378,092.87	287,946.84	4,824.00	-	-	28,849.73	56,472.31	10,755.58	72,538.00	
ASOCIADO "B"	CONTRATO	NA	344,957.78	287,946.84	4,824.00	-	-	28,191.49	23,995.45	9,484.14	66,352.96	
ASOCIADO "A"	BASE	NA	262,817.17	217,045.32	4,824.00	-	-	21,496.92	19,450.93	7,197.17	51,934.17	
PROGRAMADOR JUNIOR	CONTRATO	NA	206,035.60	170,175.36	4,824.00	-	-	16,854.92	14,181.32	5,610.94	41,976.36	
AUXILIAR DE PROGRAMADOR	CONTRATO	NA	165,088.86	135,544.44	4,824.00	-	-	13,424.97	11,295.45	4,469.13	34,362.32	
TECNICO	BASE	NA	228,166.44	170,175.36	4,824.00	-	1,389.20	17,009.11	34,768.77	6,233.19	45,876.33	
TECNICO	CONTRATO	NA	205,686.87	170,175.36	4,824.00	-	-	16,506.19	14,181.32	5,600.60	42,239.72	
TECNICO MEDIO TIEMPO	BASE	NA	113,938.62	85,087.68	4,824.00	-	-	8,427.46	15,599.49	3,060.74	25,388.87	
TECNICO MEDIO TIEMPO	CONTRATO	NA	105,429.80	85,087.68	4,824.00	-	-	8,427.46	7,090.66	2,805.47	23,723.76	
CHOFER "C"	BASE	NA	-	-	-	-	-	-	-	-	-	
CHOFER "B"	BASE	NA	247,181.77	172,400.64	4,824.00	-	-	17,263.50	52,693.63	6,839.70	49,688.69	
CHOFER "A"	BASE	NA	174,948.12	128,451.36	4,824.00	-	-	12,985.46	28,687.30	4,782.58	36,423.53	
SECRETARIA "C"	BASE	NA	166,222.11	135,544.44	4,824.00	-	-	13,424.97	12,428.70	4,503.12	34,347.60	



GOBIERNO DEL ESTADO
DE OAXACA

TABULADOR DE SUELDOS Y SALARIOS Y ANALÍTICO DE PLAZAS 2024

				550	UNIVERSIDAD TECNOLÓGICA DE LA MIXTECA							
				Tabulador de Sueldos								
PLAZA / PUESTO	RELACIÓN LABORAL	NIVEL	TOTAL DE PERCEPCIONES	PERCEPCIONES ORDINARIAS					PERCEPCIONES EXTRAORDINARIAS	OBLIGACIONES		
				SUELDO	DESPENSA	COMPENSACIÓN FIJA GARANTIZADA	OTRAS PRESTACIONES SOCIALES Y ECONÓMICAS	REMUNERACIONES ANUALES		DE CARÁCTER FISCAL	DE SEGURIDAD SOCIAL	
SECRETARIA "B"/AUXILIAR SERVICIOS B	BASE	NA	157,439.41	115,231.44	4,824.00	-	-	11,649.05	25,734.92	5,966.98	33,043.60	
SECRETARIA "A"	BASE	NA	138,325.05	100,419.42	4,824.00	-	1,181.42	10,030.75	21,869.47	3,718.61	29,386.70	
SECRETARIA "A"	CONTRATO	NA	123,271.97	100,419.42	4,824.00	-	-	9,660.21	8,368.34	3,302.53	27,073.69	
AUXILIAR ADMINISTRATIVO	BASE	NA	135,041.97	100,419.42	4,824.00	-	-	10,390.24	19,408.31	3,655.52	28,920.82	
AUXILIAR ADMINISTRATIVO	CONTRATO	NA	123,443.45	100,419.42	4,824.00	-	-	9,831.69	8,368.34	3,307.56	27,079.88	
ENFERMERA	CONTRATO	NA	121,842.94	100,419.42	4,824.00	-	-	8,231.18	8,368.34	3,260.23	28,210.45	
OFICIAL	BASE	NA	151,126.27	110,517.36	4,824.00	-	-	11,408.58	24,376.33	4,112.98	31,824.71	
OFICIAL	CONTRATO	NA	134,553.78	110,517.36	4,824.00	-	-	10,002.56	9,209.87	3,616.01	30,107.89	
VELADOR	BASE	NA	-	-	-	-	-	-	-	-	-	
AUXILIAR GENERAL	BASE	NA	119,463.82	87,587.46	4,824.00	-	-	9,310.47	17,741.89	3,220.30	26,168.56	
AUXILIAR GENERAL	CONTRATO	NA	107,563.02	87,587.46	4,824.00	-	-	7,852.50	7,299.06	2,863.54	24,908.82	
INTENDENTE	BASE	NA	120,679.03	87,587.46	4,824.00	-	-	8,777.02	19,490.55	3,256.78	26,471.25	
INTENDENTE	CONTRATO	NA	107,787.38	87,587.46	4,824.00	-	-	8,076.86	7,299.06	2,870.21	24,763.91	
JARDINERO	BASE	NA	118,328.58	87,587.46	4,824.00	-	-	9,916.59	16,000.53	3,186.21	25,994.59	
JARDINERO	CONTRATO	NA	108,086.52	87,587.46	4,824.00	-	-	8,376.00	7,299.06	2,879.07	24,474.09	



GOBIERNO DEL ESTADO
DE OAXACA


TABULADOR DE SUELDOS Y SALARIOS Y ANALÍTICO DE PLAZAS 2024

			550	UNIVERSIDAD TECNOLÓGICA DE LA MIXTECA	
			Analítico de plazas		
PLAZA / PUESTO	RELACIÓN LABORAL	NÚMERO DE PLAZAS	REMUNERACIONES		
			DESDE	HASTA	
RECTOR	MMYS	1	1,956,998.09	1,956,998.09	
VICE-RECTORES	MMYS	3	721,181.77	987,749.74	
ABOGADO GENERAL	MMYS	1	658,959.35	658,959.35	
DIRECTOR DEL MUSEO	MMYS	1	473,658.21	473,658.21	
AUDITOR INTERNO	MMYS	1	370,687.84	370,687.84	
SRIO. PART. RECTOR	MMYS	1	421,253.42	421,253.42	
JEFE DE DEPARTAMENTO "C"	MMYS	3	441,217.31	508,912.22	
JEFE DE DEPARTAMENTO "B"	MMYS	7	407,819.43	555,593.33	
JEFE DE DEPARTAMENTO "A"	MMYS	4	330,234.59	380,636.73	
JEFE DE AREA "C"	BASE	2	306,723.47	316,307.34	
JEFE DE AREA "C"	CONFIANZA	9	284,561.55	321,574.04	
JEFE DE AREA "B"	CONFIANZA	2	277,854.62	286,807.36	
JEFE DE AREA "A"	CONFIANZA	4	186,043.94	214,113.00	
JEFE DE AREA "A"	BASE	3	192,948.61	207,985.90	
TITULAR "C"	BASE	15	791,629.45	909,359.95	
TITULAR "C"	CONTRATO	4	751,885.43	791,419.26	
TITULAR "B"	BASE	26	643,575.95	763,787.39	
TITULAR "B"	CONTRATO	3	643,575.95	652,936.34	
TITULAR "A"	BASE	68	528,806.86	764,369.16	
TITULAR "A"	CONTRATO	4	513,023.63	652,936.34	
ASOCIADO "C"	BASE	60	423,062.36	529,991.22	
ASOCIADO "C"	CONTRATO	8	423,062.36	429,191.27	
ASOCIADO "B"	BASE	25	349,581.18	419,175.00	
ASOCIADO "B"	CONTRATO	3	344,302.16	345,285.59	
ASOCIADO "A"	BASE	2	261,453.23	264,181.11	
PROGRAMADOR JUNIOR	CONTRATO	10	206,035.60	206,035.60	



GOBIERNO DEL ESTADO
DE OAXACA

TABULADOR DE SUELDOS Y SALARIOS Y ANALÍTICO DE PLAZAS 2024

			550	UNIVERSIDAD TECNOLÓGICA DE LA MIXTECA	
			Analítico de plazas		
PLAZA / PUESTO	RELACIÓN LABORAL	NÚMERO DE PLAZAS	REMUNERACIONES		
			DESDE	HASTA	
AUXILIAR DE PROGRAMADOR	CONTRATO	3	165,088.86	165,088.86	
TECNICO	BASE	49	206,435.47	298,279.65	
TECNICO	CONTRATO	10	205,454.39	206,035.60	
TECNICO MEDIO TIEMPO	BASE	2	113,938.62	113,938.62	
TECNICO MEDIO TIEMPO	CONTRATO	1	105,429.80	105,429.80	
CHOFER "C"	BASE	0	-	-	
CHOFER "B"	BASE	5	225,906.24	314,219.64	
CHOFER "A"	BASE	2	172,203.62	177,692.61	
SECRETARIA "C"	BASE	1	166,222.11	166,222.11	
SECRETARIA "B"/AUXILIAR SERVICIOS B	BASE	3	154,977.37	159,901.45	
SECRETARIA "A"	BASE	34	121,842.94	177,990.59	
SECRETARIA "A"	CONTRATO	6	121,842.94	123,557.77	
AUXILIAR ADMINISTRATIVO	BASE	21	125,066.80	141,389.26	
AUXILIAR ADMINISTRATIVO	CONTRATO	3	123,214.80	123,557.77	
ENFERMERA	CONTRATO	1	121,842.94	121,842.94	
OFICIAL	BASE	24	143,330.37	174,877.39	
OFICIAL	CONTRATO	2	133,610.15	135,497.42	
VELADOR	BASE	0	-	-	
AUXILIAR GENERAL	BASE	21	109,965.14	138,464.00	
AUXILIAR GENERAL	CONTRATO	4	106,889.95	108,086.52	
INTENDENTE	BASE	37	106,889.95	140,275.68	
INTENDENTE	CONTRATO	10	106,889.95	108,385.67	
JARDINERO	BASE	8	111,381.88	125,810.15	
JARDINERO	CONTRATO	5	106,889.95	108,385.67	



GOBIERNO DEL ESTADO
DE OAXACA


TABULADOR DE SUELDOS Y SALARIOS Y ANALÍTICO DE PLAZAS 2024

				551		UNIVERSIDAD TECNOLÓGICA DE LA SIERRA SUR DE OAXACA						
				Tabulador de Sueldos								
PLAZA / PUESTO	RELACIÓN LABORAL	NIVEL	TOTAL DE PERCEPCIONES	PERCEPCIONES ORDINARIAS						PERCEPCIONES EXTRAORDINARIAS	OBLIGACIONES	
				SUELDO	DESPENSA	COMPENSACIÓN FIJA GARANTIZADA	OTRAS PRESTACIONES SOCIALES Y ECONÓMICAS	REMUNERACIONES ANUALES	DE CARÁCTER FISCAL		DE SEGURIDAD SOCIAL	
RECTOR	MMYS	NA	935,035.75	821,007.00	-	-	-	114,028.75	-	28,051.07	158,853.94	
ABOGADO GENERAL	MMYS	NA	701,369.92	615,837.00	-	-	-	85,532.92	-	21,041.10	144,561.10	
DIRECTOR DE ÁREA	MMYS	NA	701,369.92	615,837.00	-	-	-	85,532.92	-	21,041.10	144,561.10	
JEFE DE DEPARTAMENTO	MMYS	NA	361,467.62	317,386.20	-	-	-	44,081.42	-	10,844.03	65,392.71	
PROFESOR ASOCIADO "C"	CONTRATO	NA	310,504.65	241,942.80	16,566.00	-	-	43,012.05	8,983.80	8,548.65	51,392.04	
PROFESOR DE ASIGNATURA "B" (H/S/M)	CONTRATO	NA	2,334,579.00	1,811,160.00	134,550.00	-	-	321,984.00	66,885.00	63,994.32	420,519.37	
COORDINADOR	CONTRATO	NA	215,740.00	169,110.00	16,566.00	-	-	30,064.00	-	5,975.22	37,875.84	
JEFE DE OFICINA	CONTRATO	NA	141,092.68	105,730.20	16,566.00	-	-	18,796.48	-	3,735.80	26,114.07	
TÉCNICO BIBLIOTECARIO	CONTRATO	NA	123,729.88	90,988.20	16,566.00	-	-	16,175.68	-	3,214.92	23,488.17	
ANALISTA ADMINISTRATIVO	CONTRATO	NA	115,844.19	84,292.80	16,566.00	-	-	14,985.39	-	2,978.35	22,329.84	
ENFERMERA	CONTRATO	NA	115,844.19	84,292.80	16,566.00	-	-	14,985.39	-	2,978.35	22,329.84	
TÉCNICO ESPECIALIZADO EN MANTENIMIENTO	CONTRATO	NA	115,844.19	84,292.80	16,566.00	-	-	14,985.39	-	2,978.35	22,329.84	
CHOFER DEL RECTOR	CONTRATO	NA	111,026.13	80,202.00	16,566.00	-	-	14,258.13	-	2,833.80	21,621.76	
ASISTENTE DE SERVICIOS Y MANTENIMIENTO	CONTRATO	NA	104,520.56	74,678.40	16,566.00	-	-	13,276.16	-	2,638.64	20,666.37	
SECRETARIA DEL RECTOR	CONTRATO	NA	123,729.88	90,988.20	16,566.00	-	-	16,175.68	-	3,214.92	23,488.17	
SECRETARIA DE DIRECTOR DE ÁREA	CONTRATO	NA	115,844.19	84,292.80	16,566.00	-	-	14,985.39	-	2,978.35	22,329.84	
SECRETARIA DE JEFE DE DEPARTAMENTO	CONTRATO	NA	107,353.59	77,083.80	16,566.00	-	-	13,703.79	-	2,723.63	21,082.42	



GOBIERNO DEL ESTADO
DE OAXACA


TABULADOR DE SUELDOS Y SALARIOS Y ANALÍTICO DE PLAZAS 2024

			551	UNIVERSIDAD TECNOLÓGICA DE LA SIERRA SUR DE OAXACA	
			Analítico de plazas REMUNERACIONES		
PLAZA / PUESTO	RELACIÓN LABORAL	NÚMERO DE PLAZAS	REMUNERACIONES		
			DESDE	HASTA	
RECTOR	MMYS	1	935,036	935,036	
ABOGADO GENERAL	MMYS	1	701,370	701,370	
DIRECTOR DE ÁREA	MMYS	4	701,370	701,370	
JEFE DE DEPARTAMENTO	MMYS	4	361,468	361,468	
PROFESOR ASOCIADO "C"	CONTRATO	3	310,505	310,505	
PROFESOR DE ASIGNATURA "B" (H/S/M)	CONTRATO	325	2,334,579	2,334,579	
COORDINADOR	CONTRATO	1	215,740	215,740	
JEFE DE OFICINA	CONTRATO	6	141,093	141,093	
TÉCNICO BIBLIOTECARIO	CONTRATO	1	123,730	123,730	
ANALISTA ADMINISTRATIVO	CONTRATO	1	115,844	115,844	
ENFERMERA	CONTRATO	1	115,844	115,844	
TÉCNICO ESPECIALIZADO EN MANTENIMIENTO	CONTRATO	1	115,844	115,844	
CHOFER DEL RECTOR	CONTRATO	1	111,026	111,026	
ASISTENTE DE SERVICIOS Y MANTENIMIENTO	CONTRATO	1	104,521	104,521	
SECRETARIA DEL RECTOR	CONTRATO	1	123,730	123,730	
SECRETARIA DE DIRECTOR DE ÁREA	CONTRATO	5	115,844	115,844	
SECRETARIA DE JEFE DE DEPARTAMENTO	CONTRATO	4	107,354	107,354	



GOBIERNO DEL ESTADO
DE OAXACA

TABULADOR DE SUELDOS Y SALARIOS Y ANALÍTICO DE PLAZAS 2024

				552		UNIVERSIDAD TECNOLÓGICA DE LOS VALLES CENTRALES DE OAXACA						
				Tabulador de Sueldos								
PLAZA / PUESTO	RELACIÓN LABORAL	NIVEL	TOTAL DE PERCEPCIONES	PERCEPCIONES ORDINARIAS						PERCEPCIONES EXTRAORDINARIAS	OBLIGACIONES	
				SUELDO	DESPENSA	COMPENSACIÓN FIJA GARANTIZADA	OTRAS PRESTACIONES SOCIALES Y ECONÓMICAS	REMUNERACIONES ANUALES	DE CARÁCTER FISCAL		DE SEGURIDAD SOCIAL	
RECTOR	MMYS	N/A	935,036.00	821,007.00					114,029.00		28,051.08	169,382.79
ABOGADO GENERAL	MMYS	N/A	701,370.00	615,837.00					85,533.00		21,041.10	127,852.58
DIRECTOR DE ÁREA	MMYS	N/A	701,370.00	615,837.00					85,533.00		21,041.10	127,852.58
JEFE DE DEPARTAMENTO	MMYS	N/A	361,467.64	317,386.20					44,081.44		10,844.03	69,027.79
									-			-
PROFESOR ASOCIADO "C"	CONTRATO	N/A	310,504.63	241,942.80	16,566.00				43,012.03	8,983.80	8,548.65	56,471.39
PROFESOR DE ASIGNATURA "B" (H/S/M)	CONTRATO	N/A	9,055,426.85	6,988,291.20	519,156.00				1,289,906.45	258,073.20	246,920.65	1,734,182.51
									480.58			-
COORDINADOR	CONTRATO	N/A	221,727.82	169,110.00	16,566.00				36,051.82		5,975.21	41,421.37
INGENIERO EN SISTEMAS	CONTRATO	N/A	176,610.96	133,036.20	16,566.00				27,008.76		4,700.61	33,966.88
JEFE DE OFICINA	CONTRATO	N/A	147,403.32	105,730.20	16,566.00				25,107.12		3,735.80	27,968.10
TECNICO BIBLIOTECARIO	CONTRATO	N/A	127,410.19	90,988.20	16,566.00				19,855.99		3,214.91	24,939.05
TECNICO CONTABLE	CONTRATO	N/A	127,087.61	90,988.20	16,566.00				19,533.41		3,214.91	24,939.05
ANALISTA ADMINISTRATIVO	CONTRATO	N/A	119,088.06	84,292.80	16,566.00				18,229.26		2,965.24	23,665.16
ENFERMERA	CONTRATO	N/A	119,088.06	84,292.80	16,566.00				18,229.26		2,965.24	23,665.16
CHOFER DEL RECTOR	CONTRATO	N/A	113,969.15	80,202.00	16,566.00				17,201.15		2,821.35	22,890.81
CHOFER ADMINISTRATIVO	CONTRATO	N/A	106,993.21	74,678.40	16,566.00				15,748.81		2,612.08	21,750.30



GOBIERNO DEL ESTADO
DE OAXACA

TABULADOR DE SUELDOS Y SALARIOS Y ANALÍTICO DE PLAZAS 2024


				552		UNIVERSIDAD TECNOLÓGICA DE LOS VALLES CENTRALES DE OAXACA					
				Tabulador de Sueldos							
PLAZA / PUESTO	RELACIÓN LABORAL	NIVEL	TOTAL DE PERCEPCIONES	PERCEPCIONES ORDINARIAS					PERCEPCIONES EXTRAORDINARIAS	OBLIGACIONES	
				SUELDO	DESPENSA	COMPENSACIÓN FIJA GARANTIZADA	OTRAS PRESTACIONES SOCIALES Y ECONÓMICAS	REMUNERACIONES ANUALES		DE CARÁCTER FISCAL	DE SEGURIDAD SOCIAL
ASISTENTE DE SERVICIOS DE MANTENIMIENTO	CONTRATO	N/A	105,773.16	74,678.40	16,566.00			14,528.76		2,575.47	21,750.30
SECRETARIA DE RECTOR	CONTRATO	N/A	130,587.61	90,988.20	16,566.00			23,033.41		3,214.91	24,939.05
SECRETARIA DE DIRECTOR DE AREA	CONTRATO	N/A	119,088.06	84,292.80	16,566.00			18,229.26		2,965.24	23,665.16
SECRETARIA DE JEFE DE DEPARTAMENTO	CONTRATO	N/A	110,635.06	77,083.80	16,566.00			16,985.26		2,711.65	22,201.97

			552		UNIVERSIDAD TECNOLÓGICA DE LOS VALLES CENTRALES DE OAXACA	
			Analítico de plazas			
PLAZA / PUESTO	RELACIÓN LABORAL	NÚMERO DE PLAZAS	REMUNERACIONES			
			DESDE	HASTA		
RECTOR	MMYS	1	935,036.00	935,036.00		
ABOGADO GENERAL	MMYS	1	701,370.00	701,370.00		
DIRECTOR DE ÁREA	MMYS	6	701,370.00	701,370.00		
JEFE DE DEPARTAMENTO	MMYS	8	361,467.64	361,467.64		
PROFESOR ASOCIADO "C"	CONTRATO	33	310,504.63	310,504.63		
PROFESOR DE ASIGNATURA "B" (H/S/M)	CONTRATO	1254	9,055,426.85	9,055,426.85		



GOBIERNO DEL ESTADO
DE OAXACA


TABULADOR DE SUELDOS Y SALARIOS Y ANALÍTICO DE PLAZAS 2024

			552	UNIVERSIDAD TECNOLÓGICA DE LOS VALLES CENTRALES DE OAXACA	
			Analítico de plazas		
PLAZA / PUESTO	RELACIÓN LABORAL	NÚMERO DE PLAZAS	REMUNERACIONES		
			DESDE	HASTA	
COORDINADOR	CONTRATO	3	221,727.82	221,727.82	
INGENIERO EN SISTEMAS	CONTRATO	1	176,610.96	176,610.96	
JEFE DE OFICINA	CONTRATO	6	147,403.32	147,403.32	
TECNICO BIBLIOTECARIO	CONTRATO	2	127,410.19	127,410.19	
TECNICO CONTABLE	CONTRATO	2	127,087.61	127,087.61	
ANALISTA ADMINISTRATIVO	CONTRATO	5	119,088.06	119,088.06	
ENFERMERA	CONTRATO	1	119,088.06	119,088.06	
CHOFER DEL RECTOR	CONTRATO	1	113,969.15	113,969.15	
CHOFER ADMINISTRATIVO	CONTRATO	1	106,993.21	106,993.21	
ASISTENTE DE SERVICIOS DE MANTENIMIENTO	CONTRATO	1	105,773.16	105,773.16	
SECRETARIA DE RECTOR	CONTRATO	1	130,587.61	130,587.61	
SECRETARIA DE DIRECTOR DE AREA	CONTRATO	7	119,088.06	119,088.06	
SECRETARIA DE JEFE DE DEPARTAMENTO	CONTRATO	8	110,635.06	110,635.06	



GOBIERNO DEL ESTADO
DE OAXACA


TABULADOR DE SUELDOS Y SALARIOS Y ANALÍTICO DE PLAZAS 2024

 NOCHIXTLÁN <small>Universidad Politécnica de Nochixtlán</small> <small>"Abraham Castellanos"</small>				569		UNIVERSIDAD POLITECNICA DE NOCHIXTLAN "ABRAHAM CASTELLANOS"					
				Tabulador de Sueldos							
PLAZA / PUESTO	RELACIÓN LABORAL	NIVEL	TOTAL DE PERCEPCIONES	PERCEPCIONES ORDINARIAS						OBLIGACIONES	
				SUELDO	DESPENSA	COMPENSACIÓN FIJA GARANTIZADA	OTRAS PRESTACIONES SOCIALES Y ECONÓMICAS	REMUNERACIONES ANUALES	PERCEPCIONES EXTRAORDINARIAS	DE CARÁCTER FISCAL	DE SEGURIDAD SOCIAL
RECTOR	MANDOS MEDIOS Y SUPERIORES	N/A	762,493.33	670,626.67	-	-	-	91,866.67	-	22,874.80	165,387.24
ABOGADO GENERAL	MANDOS MEDIOS Y SUPERIORES	N/A	319,384.00	280,904.00	-	-	-	38,480.00	-	9,581.52	73,038.20
DIRECTOR DE AREA	MANDOS MEDIOS Y SUPERIORES	N/A	319,384.00	280,904.00	-	-	-	38,480.00	-	9,581.52	73,038.20
DIRECTOR DE AREA	MANDOS MEDIOS Y SUPERIORES	N/A	319,384.00	280,904.00	-	-	-	38,480.00	-	9,581.52	73,038.20
COORDINADOR DE CARRERA	MANDOS MEDIOS Y SUPERIORES	N/A	244,573.33	215,106.67	-	-	-	29,466.67	-	7,337.20	57,446.80
COORDINADOR DE CARRERA	MANDOS MEDIOS Y SUPERIORES	N/A	244,573.33	215,106.67	-	-	-	29,466.67	-	7,337.20	57,446.80
JEFE DE DEPARTAMENTO	MANDOS MEDIOS Y SUPERIORES	N/A	208,606.67	183,473.33	-	-	-	25,133.33	-	6,258.20	49,950.94
JEFE DE DEPARTAMENTO	MANDOS MEDIOS Y SUPERIORES	N/A	208,606.67	183,473.33	-	-	-	25,133.33	-	6,258.20	49,950.94
JEFE DE DEPARTAMENTO	MANDOS MEDIOS Y SUPERIORES	N/A	208,606.67	183,473.33	-	-	-	25,133.33	-	6,258.20	49,950.94
JEFE DE DEPARTAMENTO	MANDOS MEDIOS Y SUPERIORES	N/A	208,606.67	183,473.33	-	-	-	25,133.33	-	6,258.20	49,950.94
JEFE DE DEPARTAMENTO	MANDOS MEDIOS Y SUPERIORES	N/A	208,606.67	183,473.33	-	-	-	25,133.33	-	6,258.20	49,950.94
JEFE DE DEPARTAMENTO	MANDOS MEDIOS Y SUPERIORES	N/A	208,606.67	183,473.33	-	-	-	25,133.33	-	6,258.20	49,950.94



GOBIERNO DEL ESTADO
DE OAXACA

TABULADOR DE SUELDOS Y SALARIOS Y ANALÍTICO DE PLAZAS 2024

			569	UNIVERSIDAD POLITECNICA DE NOCHIXTLAN "ABRAHAM CASTELLANOS"	
			Analítico de plazas		
PLAZA / PUESTO	RELACIÓN LABORAL	NÚMERO DE PLAZAS	REMUNERACIONES		
			DESDE	HASTA	
RECTOR	MANDOS MEDIOS Y SUPERIORES	1	762,493	762,493	
ABOGADO GENERAL	MANDOS MEDIOS Y SUPERIORES	1	319,384	319,384	
DIRECTOR DE AREA	MANDOS MEDIOS Y SUPERIORES	2	319,384	319,384	
COORDINADOR DE CARRERA	MANDOS MEDIOS Y SUPERIORES	2	244,573	244,573	
JEFE DE DEPARTAMENTO	MANDOS MEDIOS Y SUPERIORES	6	208,607	208,607	
ANALISTA	CONTRATO CONFIANZA	2	133,848	133,848	
ASISTENTE	CONTRATO CONFIANZA	12	104,104	104,104	
PROFESOR DE ASIGNATURA "A"	CONTRATO CONFIANZA	425 HSM	102,678	205,356	



GOBIERNO DEL ESTADO
DE OAXACA

TABULADOR DE SUELDOS Y SALARIOS Y ANALÍTICO DE PLAZAS 2024

 PRODUCTIVIDAD PARA EL TRABAJO <small>INSTITUTO DE CAPACITACIÓN Y PRODUCTIVIDAD PARA EL TRABAJO</small>				524		INSTITUTO DE CAPACITACIÓN Y PRODUCTIVIDAD PARA EL TRABAJO DEL ESTADO DE OAXACA					
				Tabulador de Sueldos							
PLAZA / PUESTO	RELACIÓN LABORAL	NIVEL	TOTAL DE PERCEPCIONES	PERCEPCIONES ORDINARIAS					PERCEPCIONES EXTRAORDINARIAS	OBLIGACIONES	
				SUELDO	DESPENSA	COMPENSACIÓN FIJA GARANTIZADA	OTRAS PRESTACIONES SOCIALES Y ECONÓMICAS	REMUNERACIONES ANUALES		DE CARÁCTER FISCAL	DE SEGURIDAD SOCIAL
DIRECTOR DE PLANTEL	DIRECTIVOS	NA	396,263.20	347,938.20	-	-	-	48,325.00	-	11,887.90	81,574.80
DIRECTOR DE AREA	DIRECTIVOS	NA	491,236.20	431,329.20	-	-	-	59,907.00	-	14,737.09	98,951.52
DIRECCION GENERAL	DIRECTIVOS	NA	634,923.60	557,493.60	-	-	-	77,430.00	-	19,047.71	126,731.16
JEFE DE CAPACITACION	DIRECTIVOS	NA	326,703.80	286,861.80	-	-	-	39,842.00	-	9,801.11	68,413.80
JEFE DE DEPARTAMENTO	DIRECTIVOS	NA	352,539.70	309,547.20	-	-	-	42,992.50	-	10,576.19	73,302.12
JEFE DE VINCULACION	DIRECTIVOS	NA	326,703.80	286,861.80	-	-	-	39,842.00	-	9,801.11	68,413.80
ADMINISTRATIVO ESPECIALIZADO	CONTRATO CONFIANZA	21	157,373.35	104,815.80	2,507.40	10,025.40	21,262.80	14,558.00	4,203.95	4,721.20	35,492.52
JEFE DE OFICINA	CONTRATO CONFIANZA	27	157,373.35	104,815.80	2,507.40	10,025.40	21,262.80	14,558.00	4,203.95	4,721.20	35,492.52
SECRETARIA EJECUTIVA "B"	CONTRATO CONFIANZA	27	157,373.35	104,815.80	2,507.40	10,025.40	21,262.80	14,558.00	4,203.95	4,721.20	35,492.52
SECRETARIA EJECUTIVA "D"	CONTRATO CONFIANZA	23	157,373.35	104,815.80	2,507.40	10,025.40	21,262.80	14,558.00	4,203.95	4,721.20	35,492.52
SUPERVISOR GENERAL	CONTRATO CONFIANZA	27ZA	183,099.73	109,708.80	2,507.40	30,179.28	21,262.80	15,237.50	4,203.95	5,492.99	40,366.92
TECNICO ESPECIALIZADO	CONTRATO CONFIANZA	27	157,373.35	104,815.80	2,507.40	10,025.40	21,262.80	14,558.00	4,203.95	4,721.20	35,492.52
TECNICO SUPERIOR	CONTRATO CONFIANZA	27ZA	183,099.73	109,708.80	2,507.40	30,179.28	21,262.80	15,237.50	4,203.95	5,492.99	40,366.92

SALOMÓN JARA CRUZ
GOBERNADOR CONSTITUCIONAL DEL ESTADO LIBRE
Y SOBERANO DE OAXACA

FARID ACEVEDO LÓPEZ
SECRETARIO DE FINANZAS DEL PODER
EJECUTIVO DEL ESTADO



OAXACA
GOBIERNO DEL ESTADO

FINANZAS
SECRETARÍA DE FINANZAS

**UN PUEBLO TRANSFORMANDO
◀ SU HISTORIA ▶**