

# NUMERALIA SOBRE VIOLENCIA DE GÉNERO EN EL ESTADO DE OAXACA

H. Congreso del Estado Libre y Soberano de Oaxaca  
Centro de Estudios de las Mujeres y Paridad de Género  
**SEPTIEMBRE 2021**

- No obstante que existe Declaratoria de Alerta por violencia de Género en Oaxaca y recientemente se emitieron nuevos resolutiveos, a tres años de esta Declaratoria, no sólo se mantiene, se incrementa la violencia feminicida en Oaxaca; por lo que el derecho humano de las mujeres a vivir libres de violencia en los últimos años parece ser desestimado por las autoridades estatales.

Estas cifras son alarmantes en sí mismas, las cuales se tornan aún más preocupantes si tomamos en consideración que estas cifras reflejan únicamente a las víctimas que lograron denunciar, lo cual, incrementa estas cifras de manera considerable.

El propio SESNSP y la Fiscalía General del Estado de Oaxaca revelan que la violencia contra las niñas y mujeres, sobre todo en casos de violencia familiar, violación y la violencia de género diferente a la familiar continúa a la alza de manera alarmante, esto a pesar del relajamiento de las medidas sanitarias y de confinamiento. Lo que refleja la poca o nula coordinación entre el Poder Ejecutivo, la Fiscalía General del Estado, el poder judicial y los ayuntamientos entre ellos y con la federación para frenar este incremento de la violencia de género.

Por otro lado, destaca que la Heroica Ciudad de Juchitán de Zaragoza constantemente se encuentra en la lista de municipios con presuntos feminicidios, pese a que cuenta con Declaratoria de Alerta por violencia de Género, lo que refleja que tanto la autoridad municipal como estatal requieren redoblar esfuerzos, sobre todo, de manera conjunta para revertir esta constante de violencia feminicida contra las mujeres y erradicarla a la brevedad; las medidas de prevención son fundamentales, así como el combate a la impunidad de estos delitos.

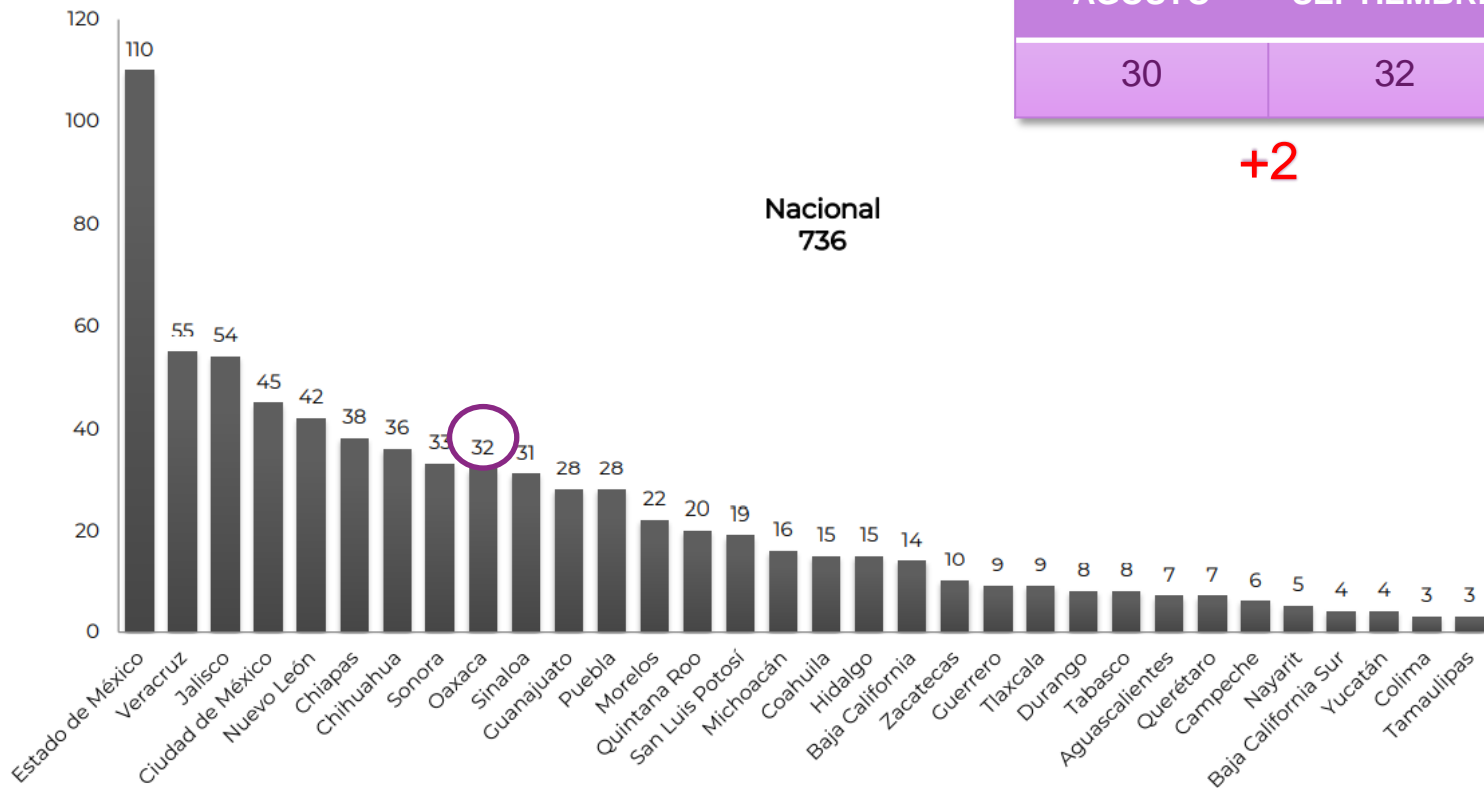
# • PRESUNTOS DELITOS DE FEMINICIDIO: ESTATAL

Enero – septiembre 2021

AGOSTO	SEPTIEMBRE
30	32

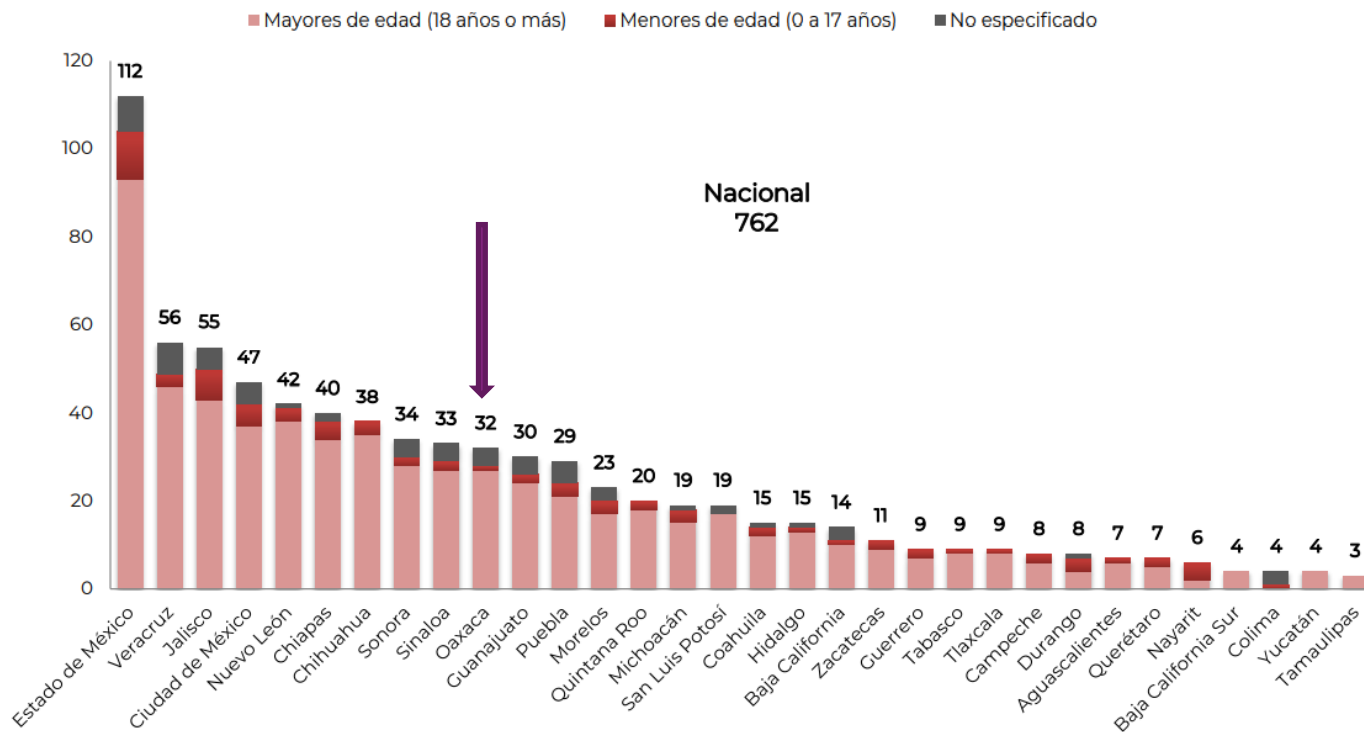
+2

Nacional  
736



# PRESUNTAS VÍCTIMAS DE FEMINICIDIO POR GRUPO DE EDAD: ESTATAL

Enero – septiembre 2021

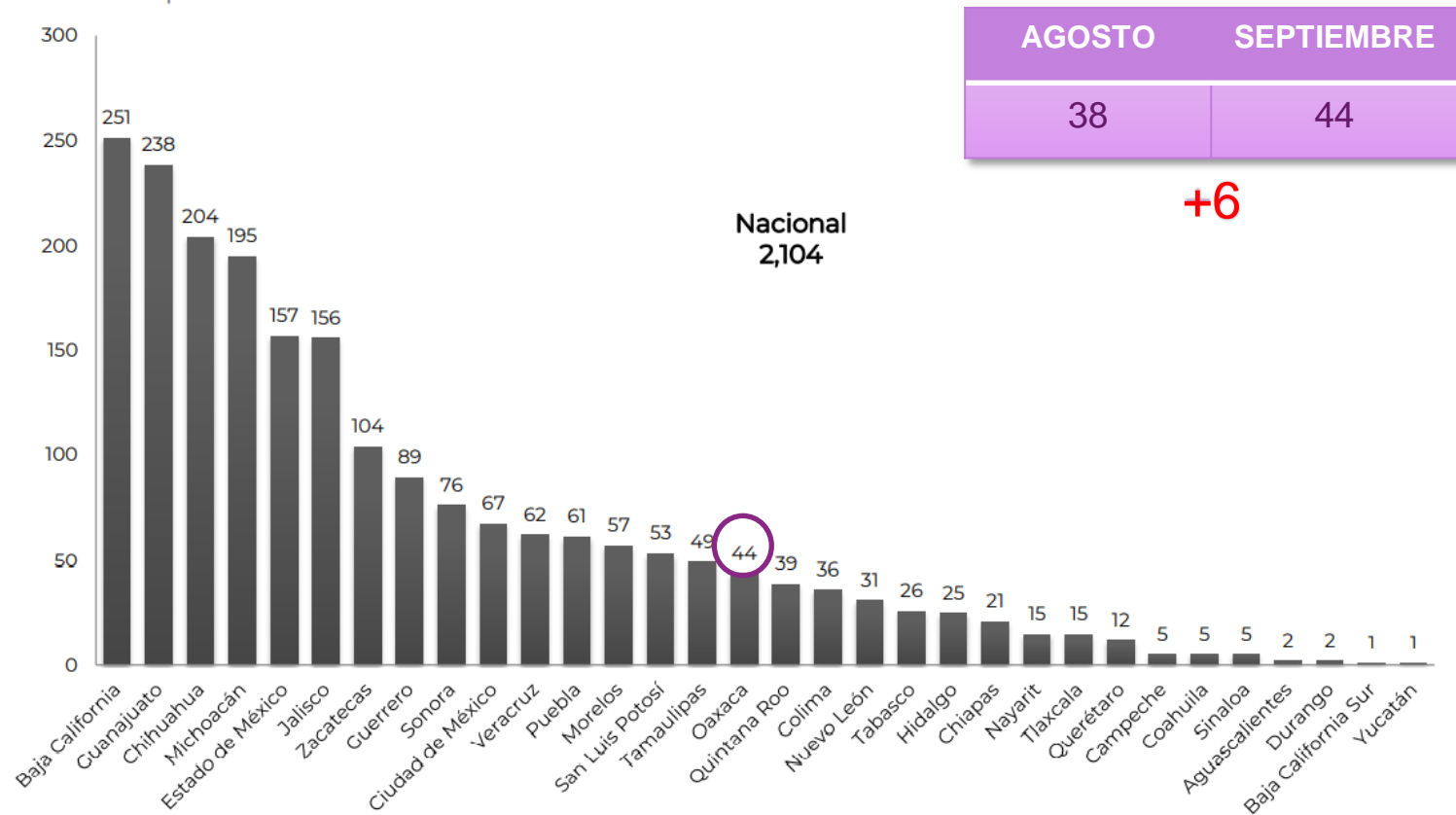


## PRIMEROS 100 MUNICIPIOS CON PRESUNTOS FEMINICIDIOS

No.	Municipio	Entidad	Delitos 2021 ↑	Población de mujeres 2021	Delitos por cada 100 mil mujeres
-	Nacional	Nacional	736	65,833,180	1.12
36	Torreón	Coahuila	4	385,242	1.04
37	Ixtapaluca	Estado de México	4	283,762	1.41
38	Naucalpan de Juárez	Estado de México	4	471,503	0.85
39	Celaya	Guanajuato	4	274,884	1.46
40	Tonalá	Jalisco	4	291,655	1.37
41	García	Nuevo León	4	153,808	2.60
42	Guadalupe	Nuevo León	4	352,948	1.13
43	Querétaro	Querétaro	4	499,506	0.80
44	Caborca	Sonora	4	46,285	8.64
45	Emiliano Zapata	Veracruz	4	44,155	9.06
46	Aguascalientes	Aguascalientes	3	496,496	0.60
47	Ocosingo	Chiapas	3	121,908	2.46
48	Milpa Alta	Ciudad de México	3	71,281	4.21
49	Acuña	Coahuila	3	81,911	3.66
50	Saltillo	Coahuila	3	441,649	0.68
51	Gómez Palacio	Durango	3	188,007	1.60
52	Cuautitlán Izcalli	Estado de México	3	298,137	1.01
53	Huixquilucan	Estado de México	3	151,955	1.97
54	Texcoco	Estado de México	3	135,893	2.21
55	Valle de Chalco Solidaridad	Estado de México	3	215,461	1.39
56	Guanajuato	Guanajuato	3	101,878	2.94
57	Amacuzac	Morelos	3	9,735	30.82
58	Cuahtla	Morelos	3	108,930	2.75
59	Temixco	Morelos	3	63,767	4.70
60	Tlaquiltenango	Morelos	3	18,482	16.23
61	Ciénega de Flores	Nuevo León	3	25,429	11.80
62	Juárez	Nuevo León	3	200,921	1.49
63	Heroica Ciudad de Juchitán de	Oaxaca	3	53,184	5.64
64	Iecamachalco	Puebla	3	42,527	7.05
65	Othón P. Blanco	Quintana Roo	3	137,705	2.18
66	Ahome	Sinaloa	3	246,507	1.22
67	Guasave	Sinaloa	3	160,416	1.87
68	Mazatlán	Sinaloa	3	272,919	1.10
69	Navolato	Sinaloa	3	79,021	3.80
70	Centro	Tabasco	3	382,047	0.79

# • PRESUNTAS VICTIMAS MUJERES DE HOMICIDIO DOLOSO: ESTATAL

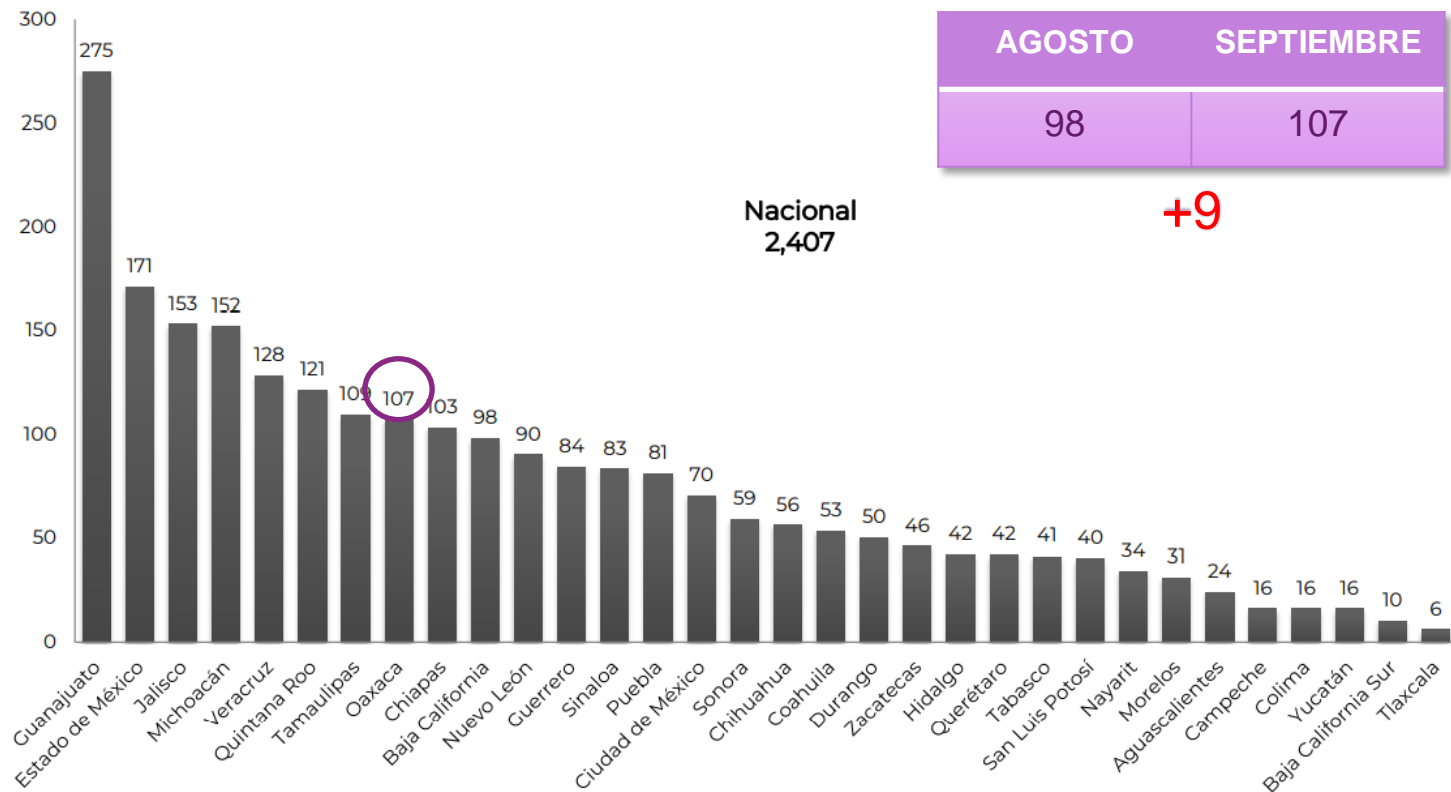
Enero – septiembre 2021



FUENTE: <https://www.gob.mx/sesnsp/articulos/informacion-sobre-violencia-contra-las-mujeres-incidencia-delictiva-y-llamadas-de-emergencia-9-1-1-febrero-2019?idiom=es>

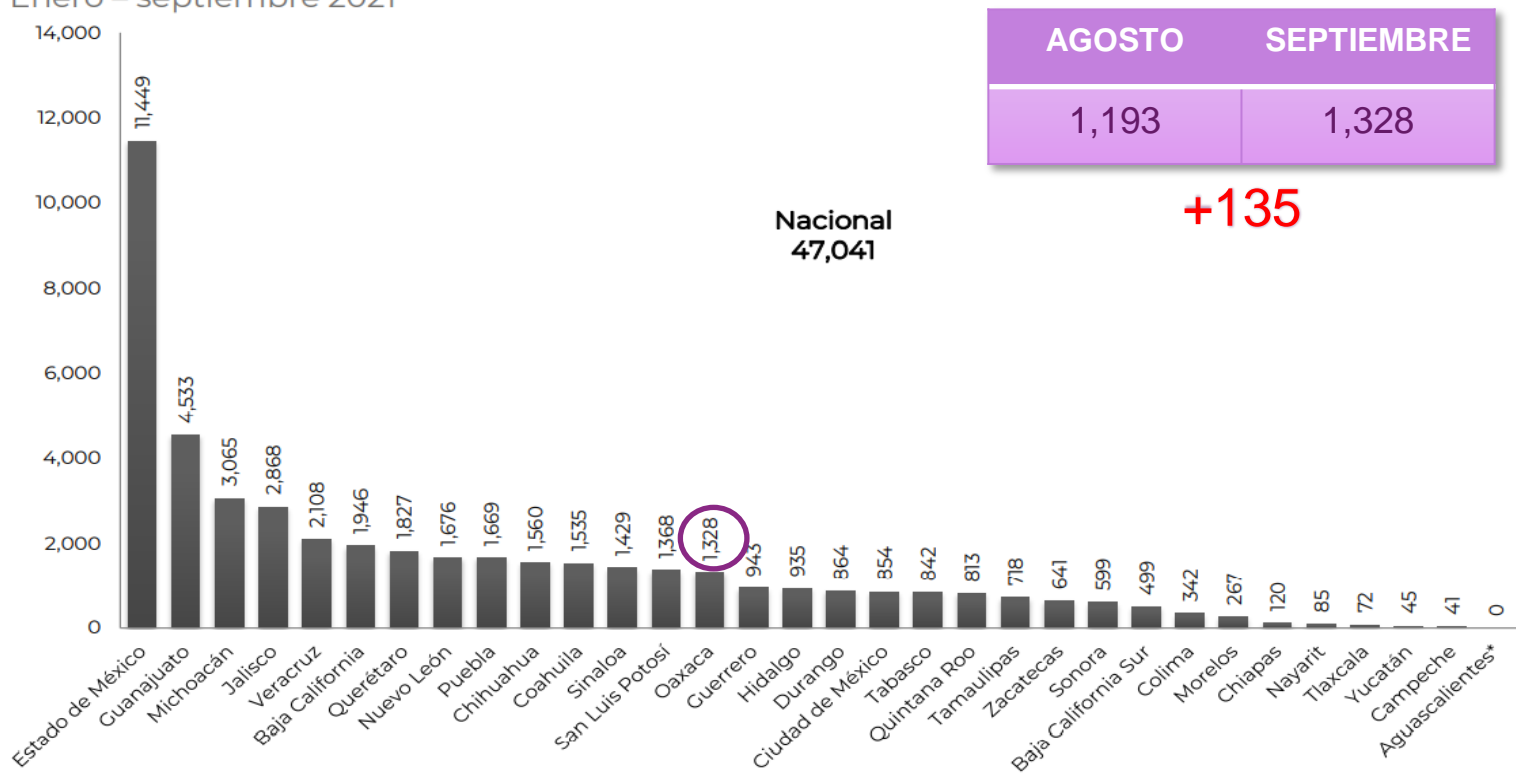
# PRESUNTAS VICTIMAS MUJERES DE HOMICIDIO CULPOSO: ESTATAL

Enero – septiembre 2021



# PRESUNTAS VICTIMAS MUJERES DE LESIONES DOLOSAS: ESTATAL

Enero – septiembre 2021

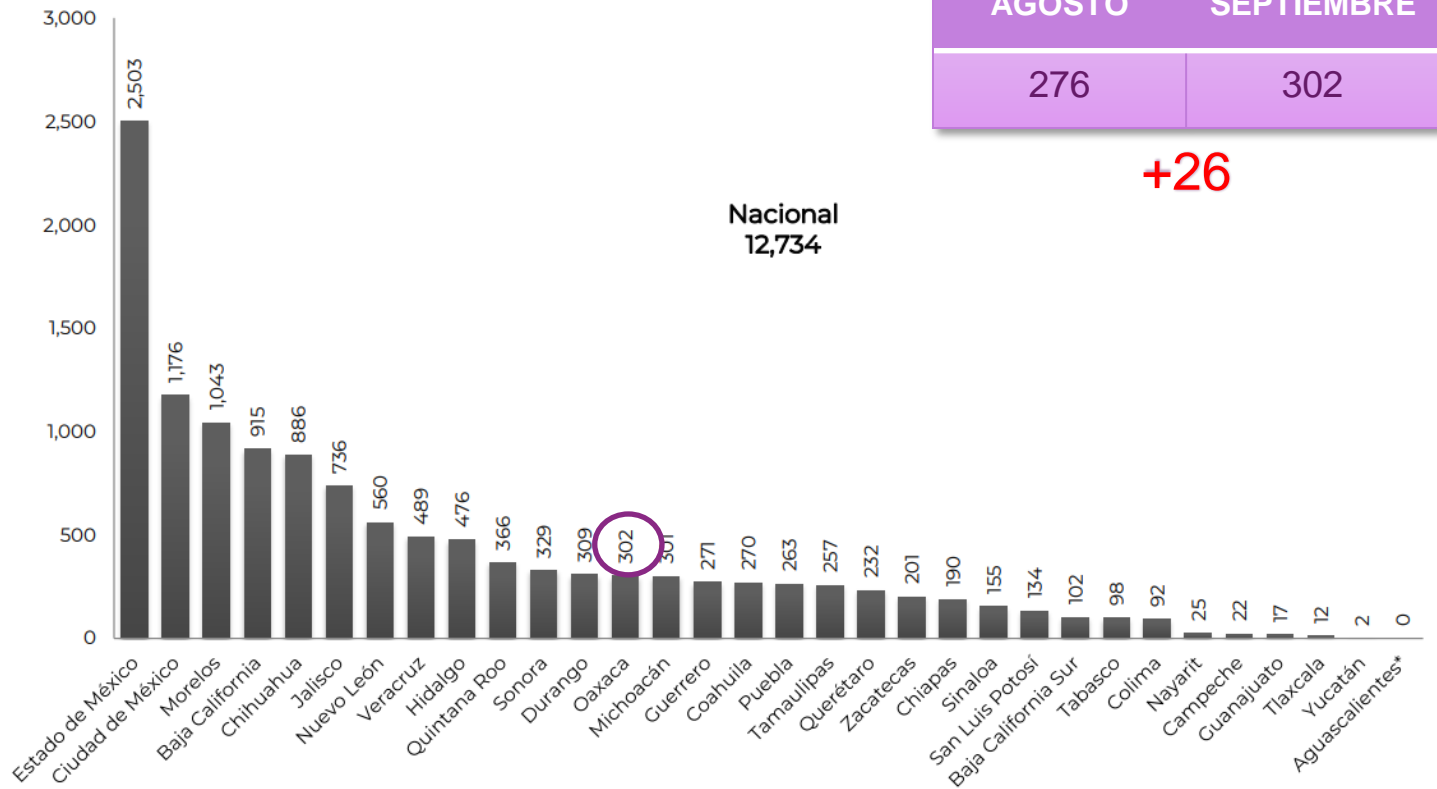


FUENTE: <https://www.gob.mx/sesnsp/articulos/informacion-sobre-violencia-contra-las-mujeres-incidencia-delictiva-y-llamadas-de-emergencia-9-1-1-febrero-2019?idiom=es>



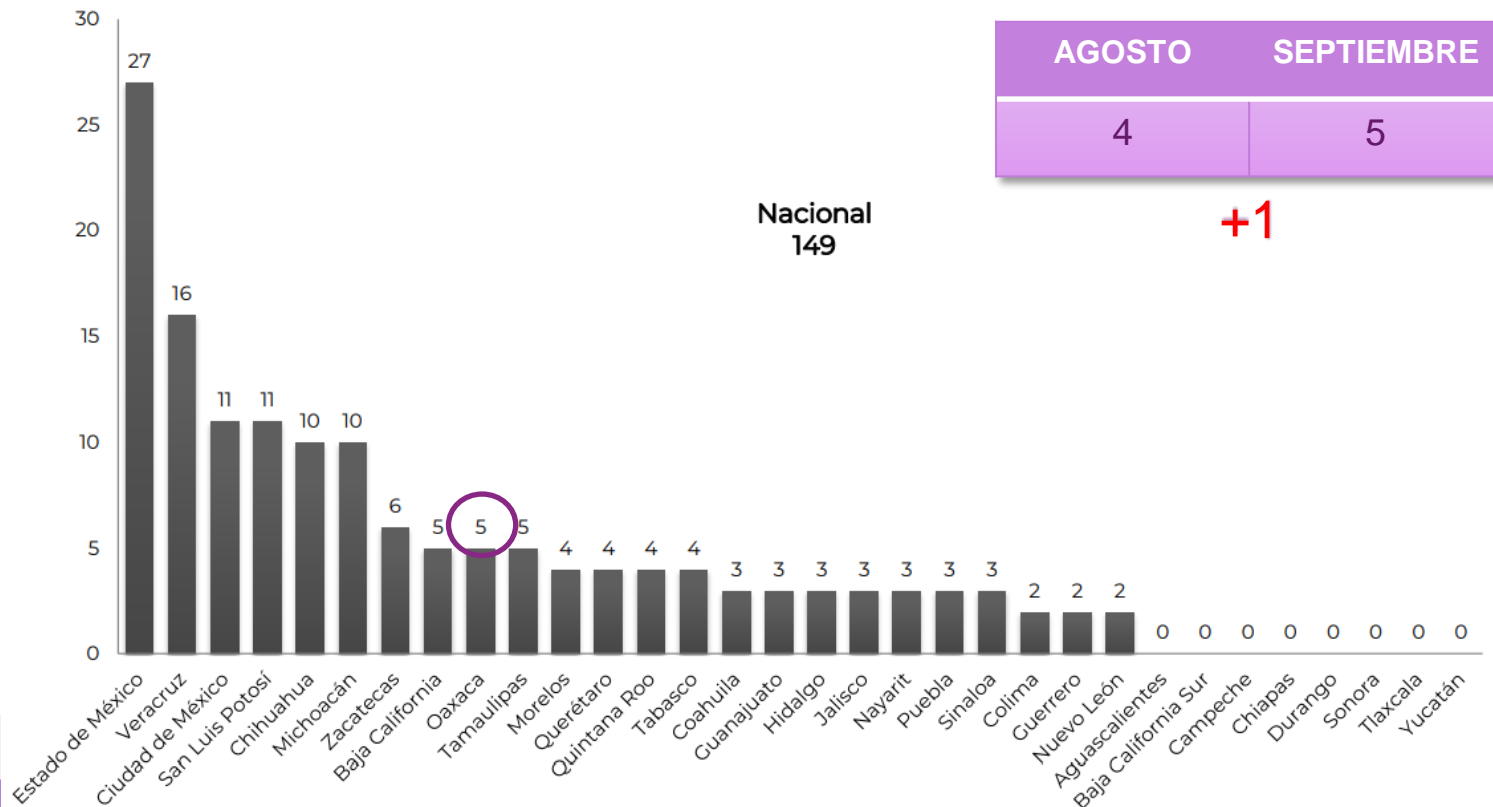
# • PRESUNTAS VÍCTIMAS MUJERES DE LESIONES CULPOSAS: ESTATAL

Enero – septiembre 2021



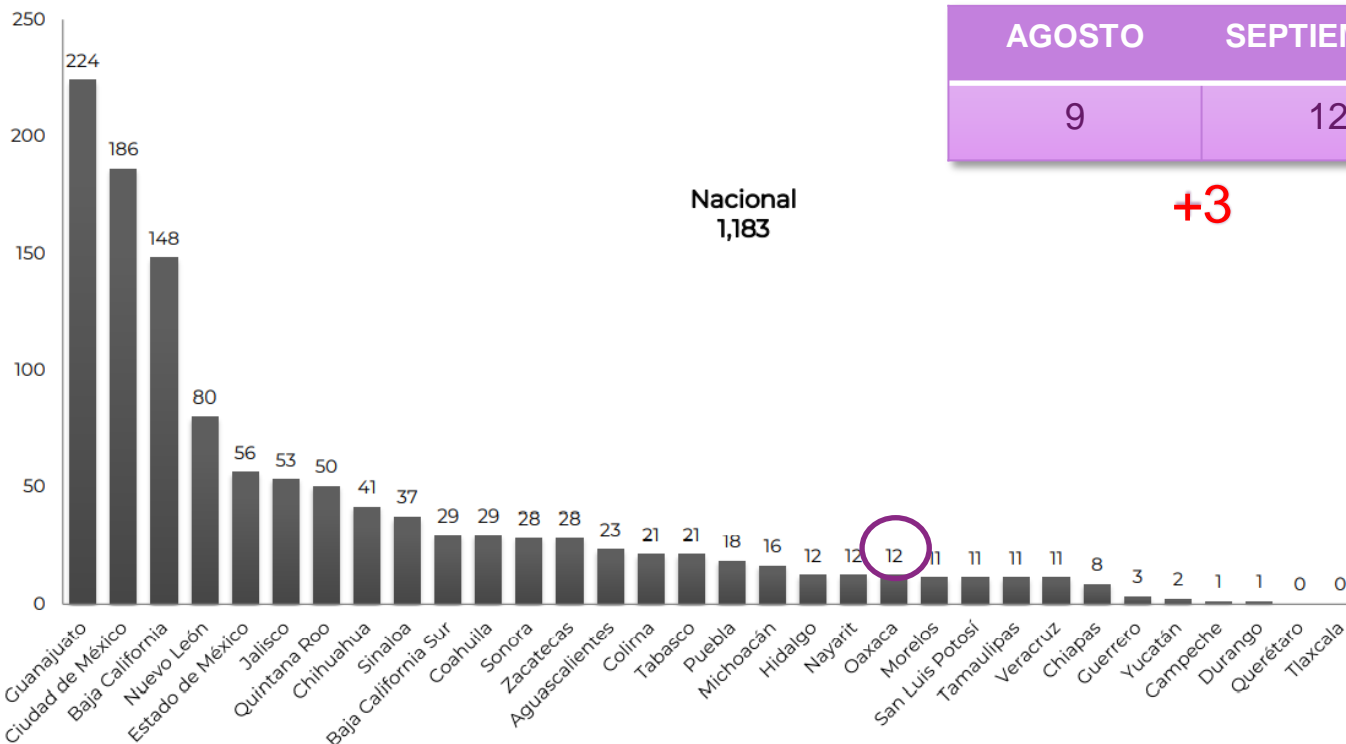
# PRESUNTAS VÍCTIMAS MUJERES DE SECUESTRO: ESTATAL

Enero – septiembre 2021



# PRESENTAS VÍCTIMAS MUJERES DE CORRUPCIÓN DE MENORES: ESTATAL

Enero – septiembre 2021



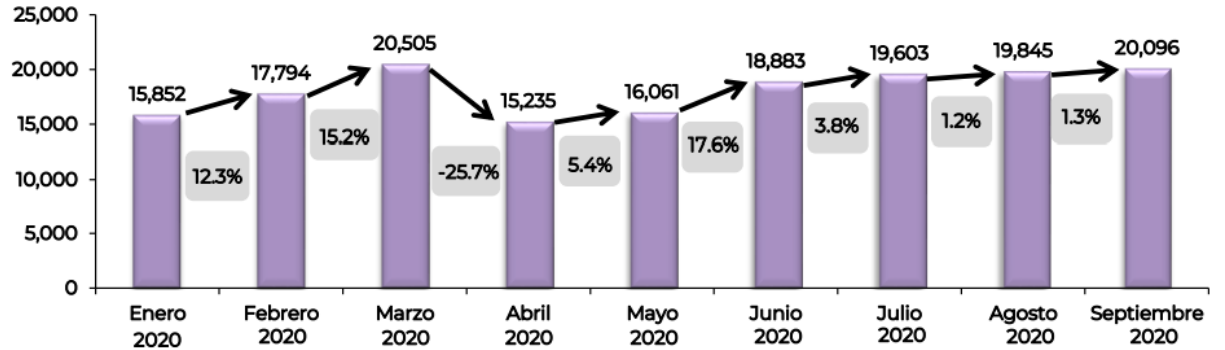
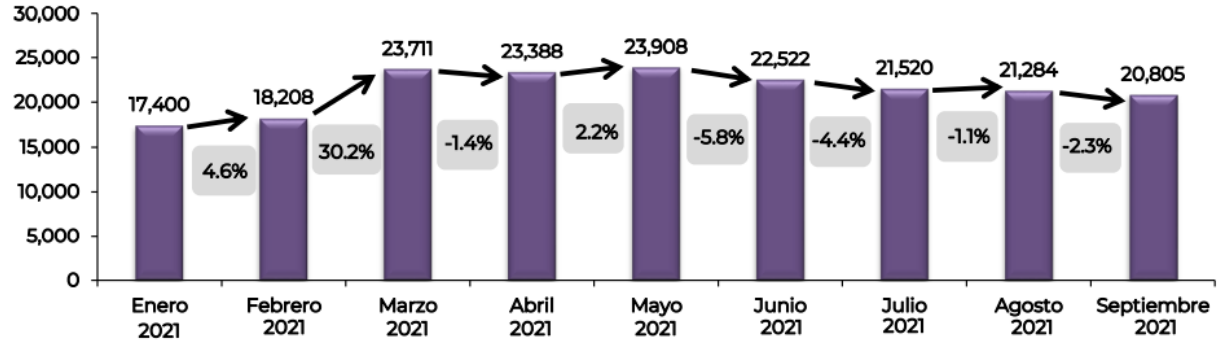
FUENTE: <https://www.gob.mx/sesnsp/articulos/informacion-sobre-violencia-contra-las-mujeres-incidencia-delictiva-y-llamadas-de-emergencia-9-1-1-febrero-2019?idiom=es>

# PRESUNTOS DELITOS DE VIOLENCIA FAMILIAR: NACIONAL

Enero – septiembre, 2020 – 2021

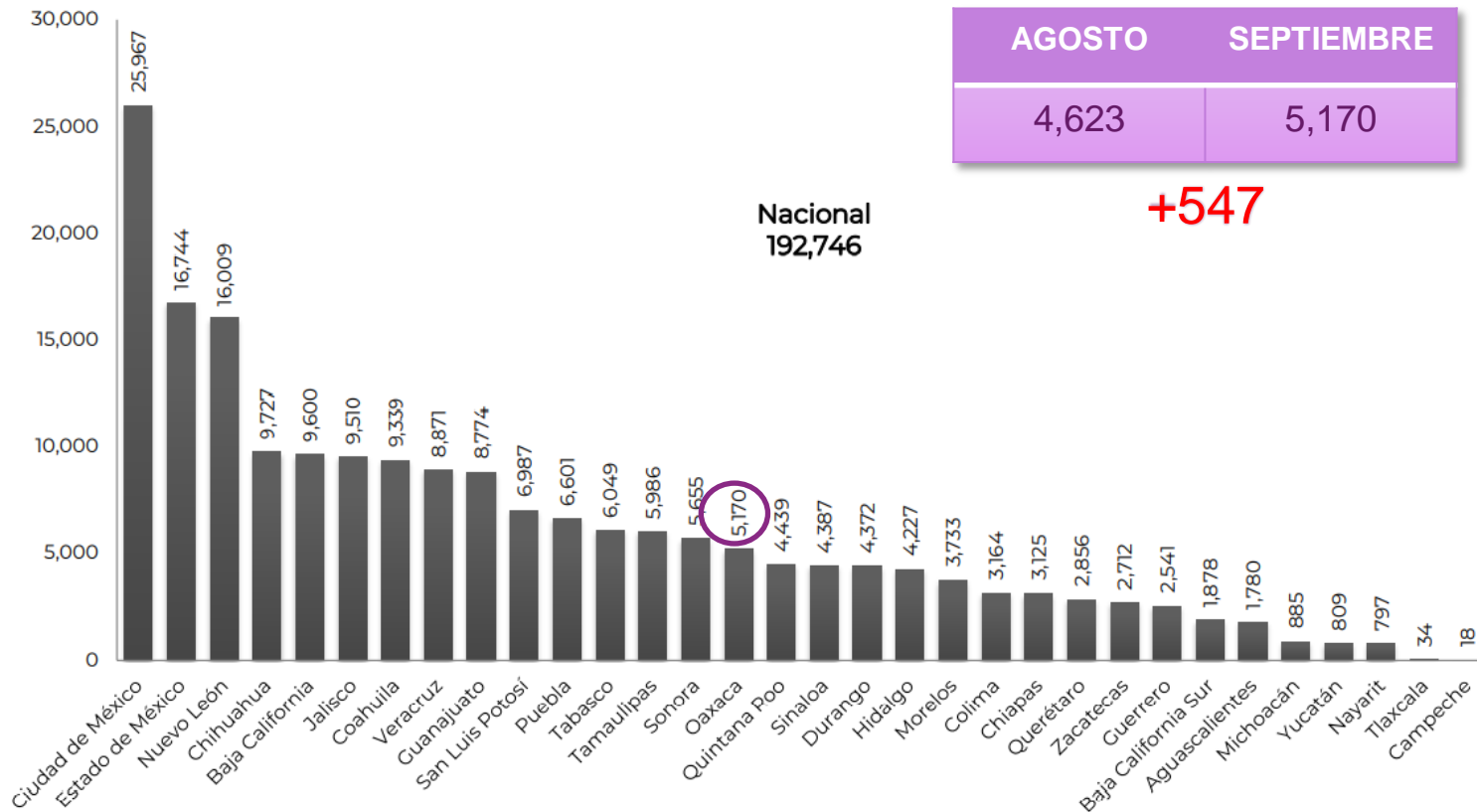
Comparativo primeros nueve meses del año

Presunto delito	Ene - sep 2020	Ene - sep 2021	Aumenta	Porcentaje
Violencia familiar <sup>V</sup>	163,874	192,746	28,872	17.6%



# PRESUNTOS DELITOS DE VIOLENCIA FAMILIAR: ESTATAL

Enero – septiembre 2021

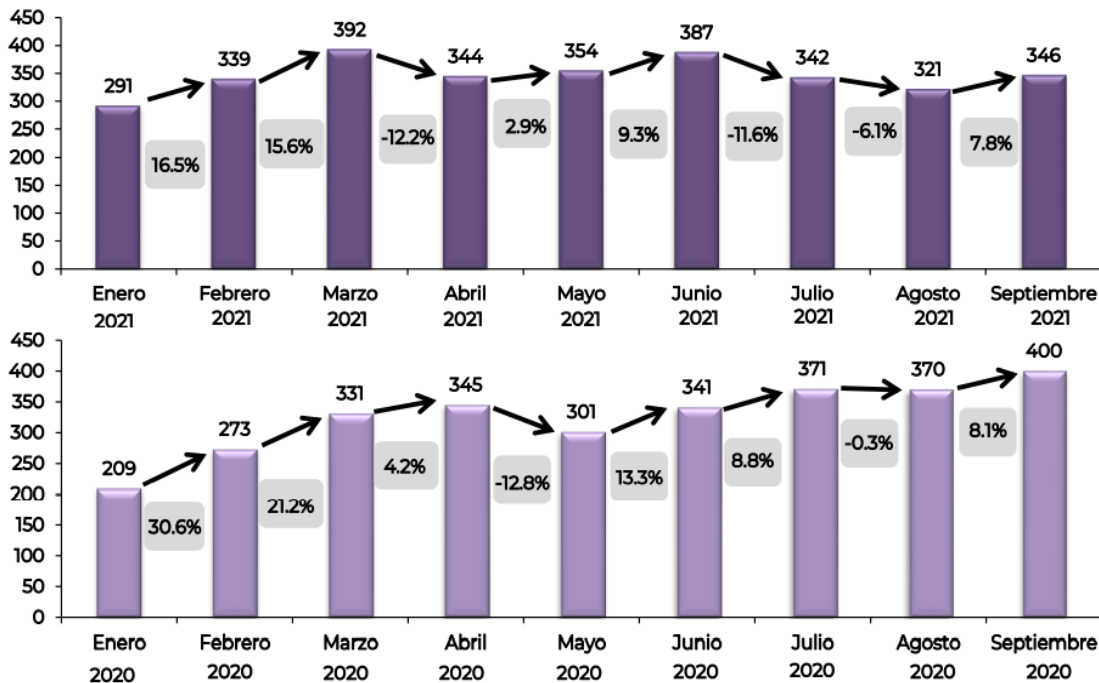


# PRESUNTOS DELITOS DE VIOLENCIA DE GÉNERO EN TODAS SUS MODALIDADES DISTINTA A LA VIOLENCIA FAMILIAR

Enero – septiembre, 2020 – 2021

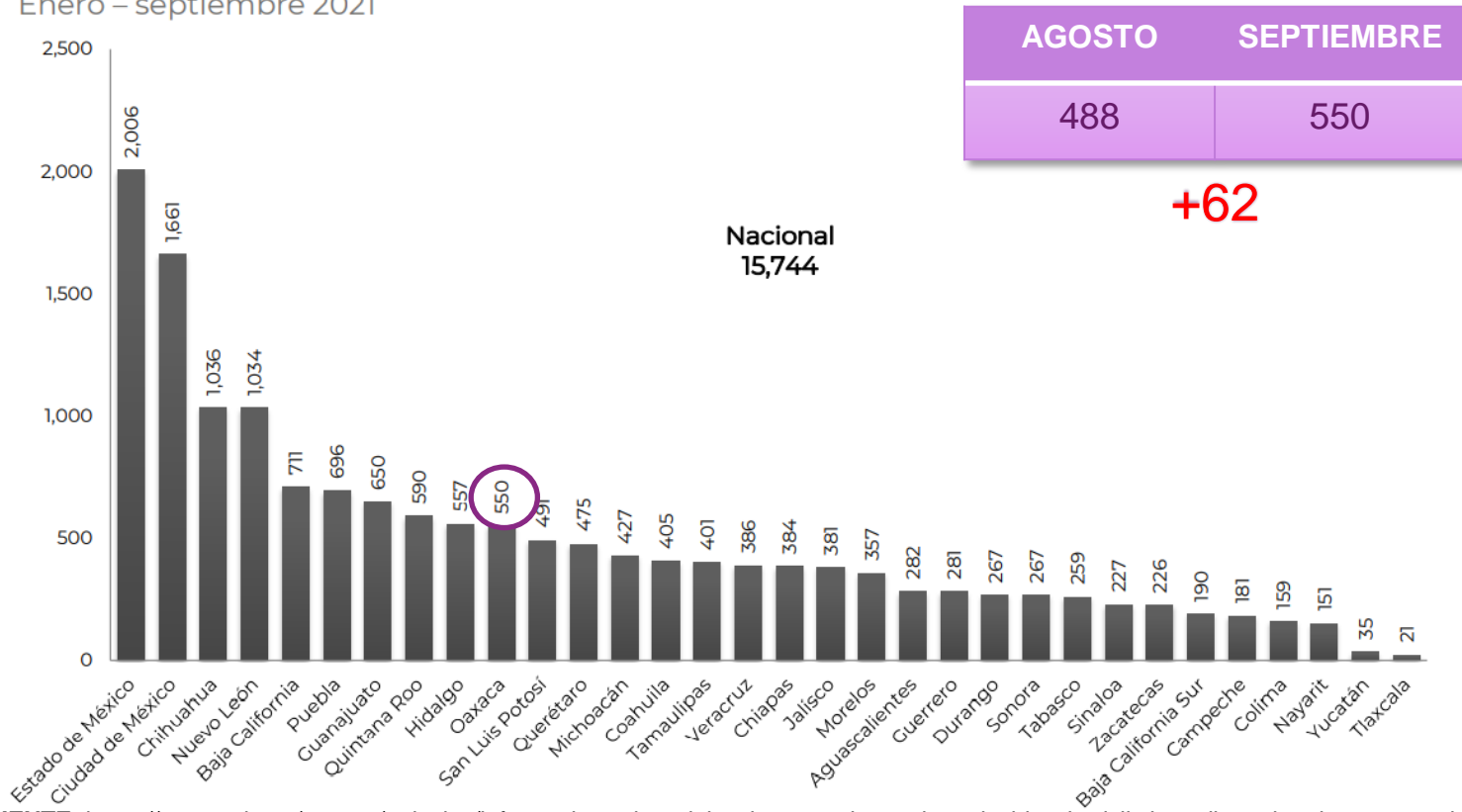
Comparativo primeros nueve meses del año

Presunto delito	Ene - sep 2020	Ene - sep 2021	Aumenta	Porcentaje
Violencia de género <sup>V</sup>	2,941	3,116	175	6.0%



# PRESUNTOS DELITOS DE VIOLACIÓN: ESTATAL

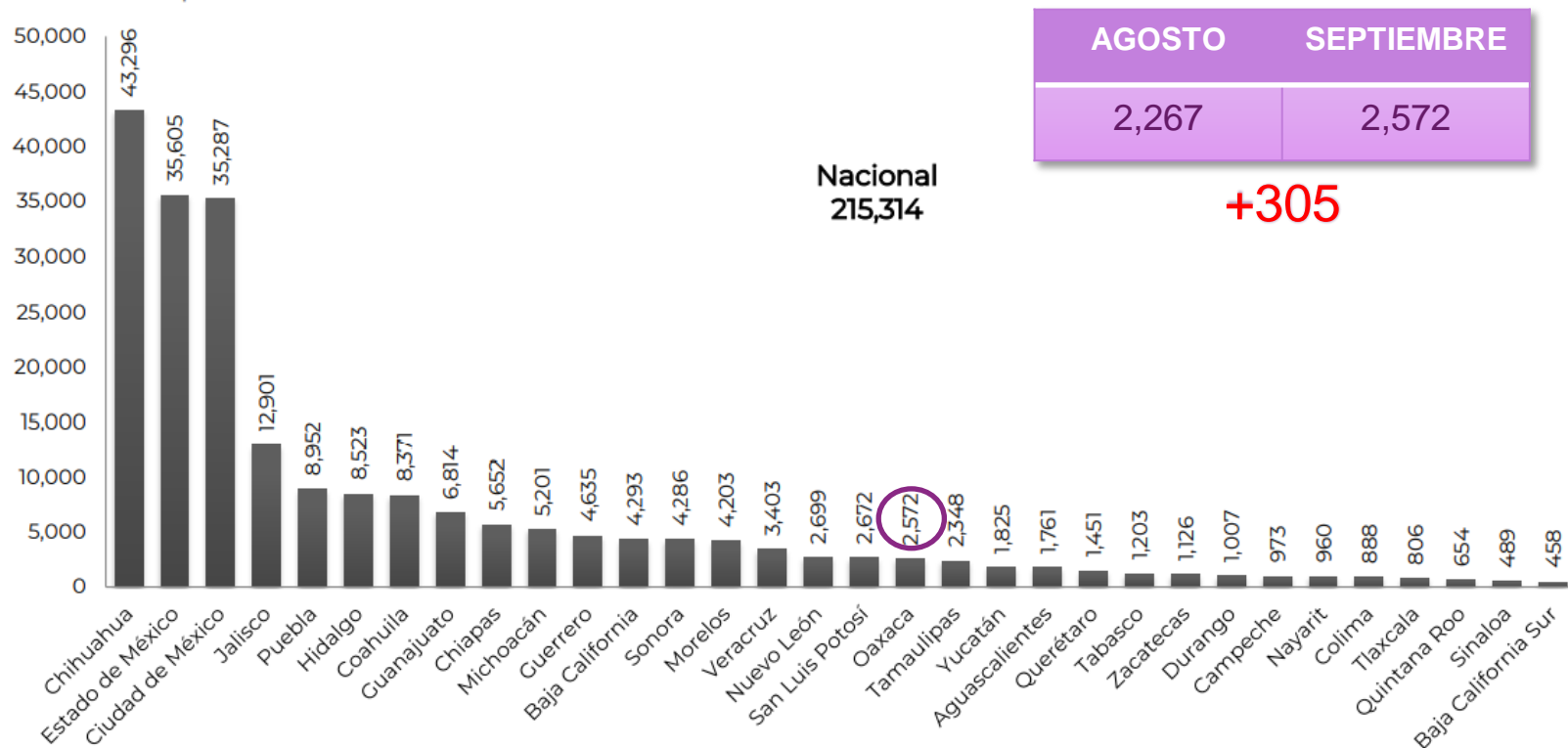
Enero – septiembre 2021



**FUENTE:** <https://www.gob.mx/sesnsp/articulos/informacion-sobre-violencia-contra-las-mujeres-incidencia-delictiva-y-llamadas-de-emergencia-9-1-1-febrero-2019?idiom=es>

# LLAMADAS DE EMERGENCIA RELACIONADAS CON INCIDENTES DE VIOLENCIA CONTRA LA MUJER: ESTATAL

Enero – septiembre 2021



FUENTE: <https://www.gob.mx/sesnsp/articulos/informacion-sobre-violencia-contra-las-mujeres-incidencia-delictiva-y-llamadas-de-emergencia-9-1-1-febrero-2019?idiom=es>



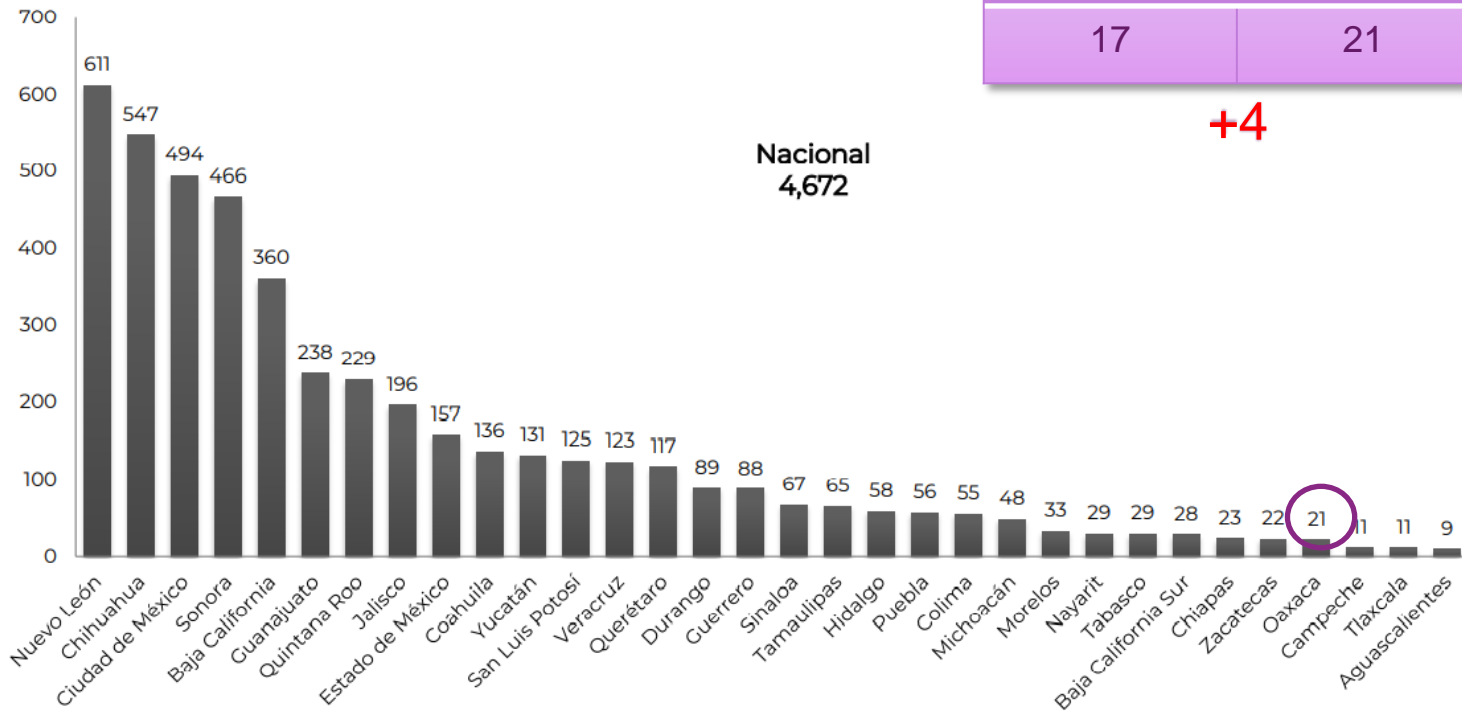
# ● LLAMADAS DE EMERGENCIA RELACIONADAS CON INCIDENTES DE ABUSO SEXUAL: ESTATAL

Enero – septiembre 2021

AGOSTO	SEPTIEMBRE
17	21

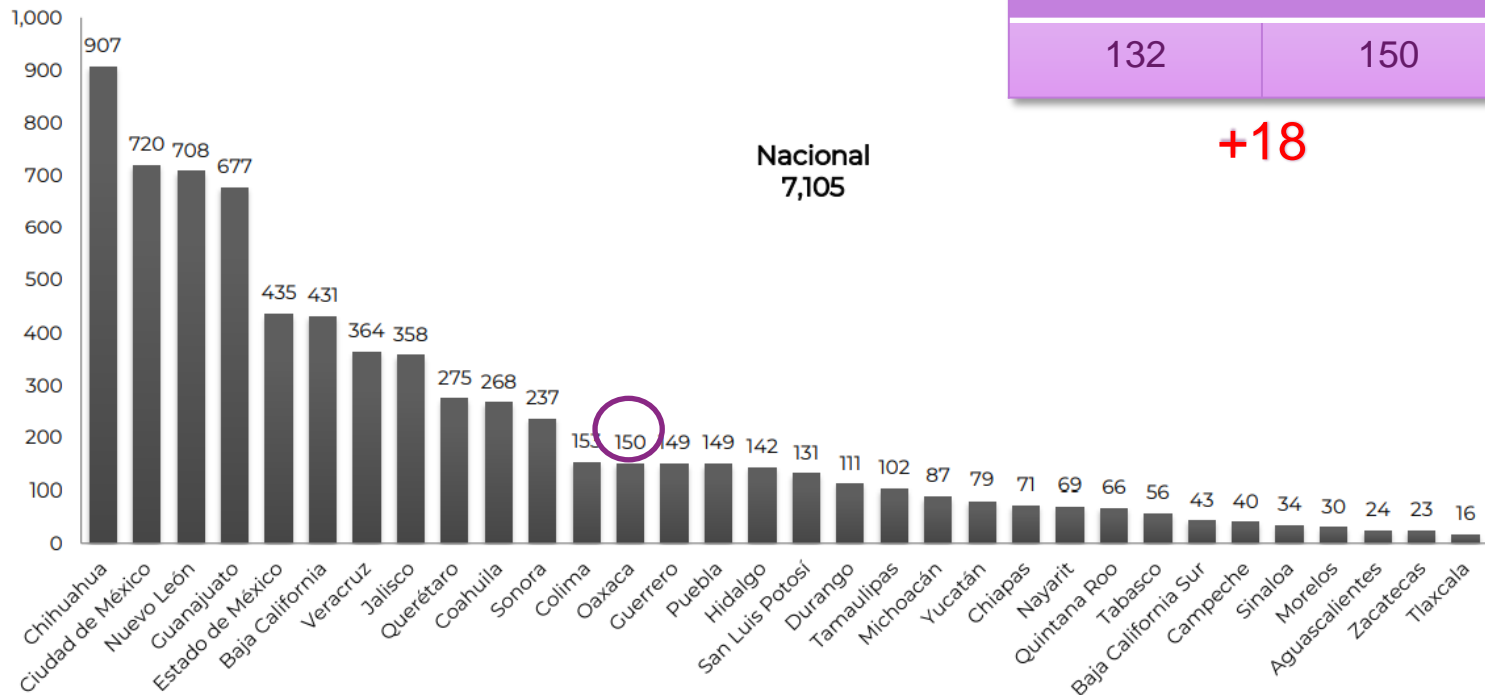
+4

Nacional  
4,672



# ● LLAMADAS DE EMERGENCIA RELACIONADAS CON INCIDENTES DE ACOSO U HOSTIGAMIENTO SEXUAL: ESTATAL

Enero – septiembre 2021



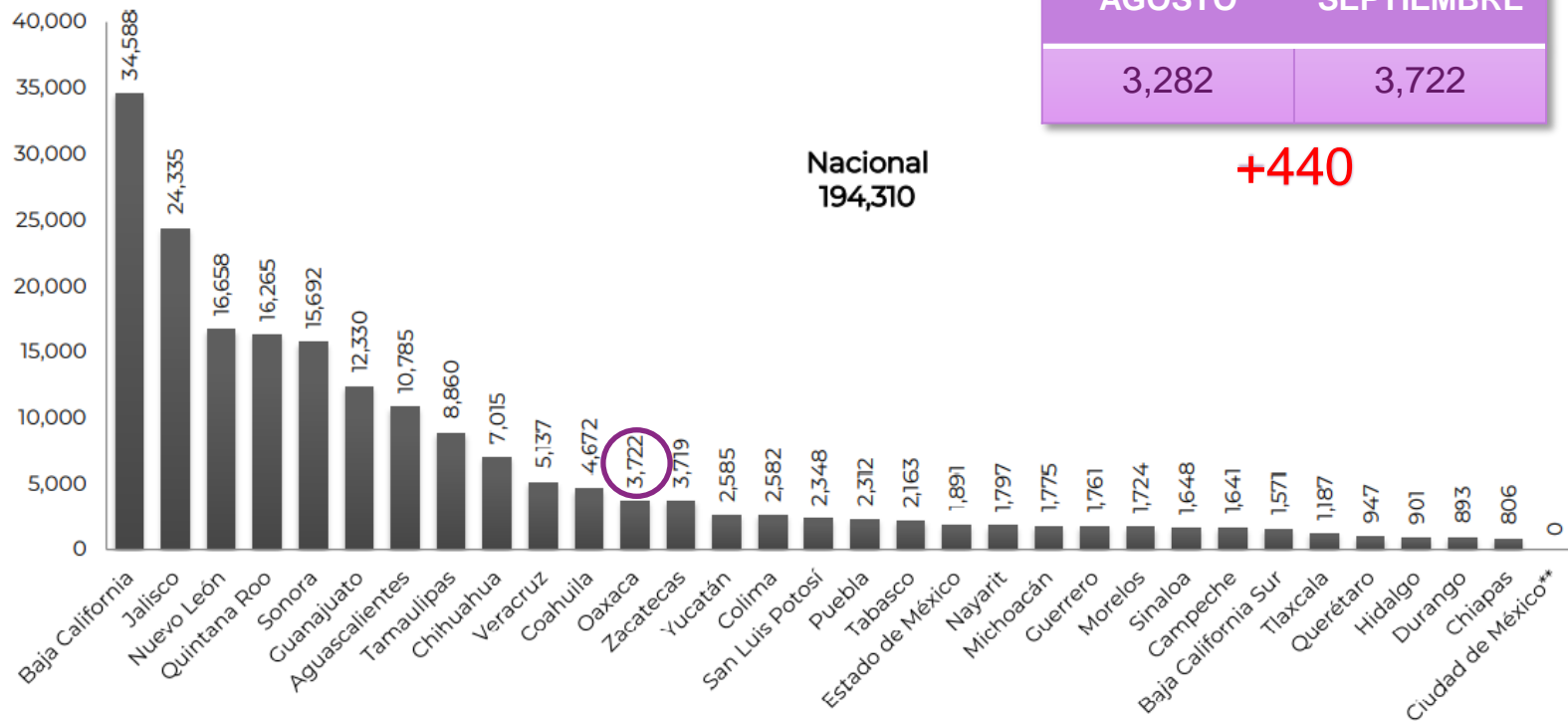
# LLAMADAS DE EMERGENCIA RELACIONADAS CON INCIDENTES DE VIOLENCIA DE PAREJA

Enero – septiembre 2021

AGOSTO	SEPTIEMBRE
3,282	3,722

Nacional  
194,310

+440



## • DATOS DE LA FISCALÍA GENERAL DEL ESTADO DE OAXACA

DELITOS	MUJER	HOMBRE	SE DESCONOCE	TOTAL
HOMICIDIO DOLOSO	0	556	2	558
HOMICIDIO CULPOSO	108	660	15	783
FEMINICIDIO	32	0	0	32
HOMICIDIO DOLOSO DE MUJERES	44	0	0	44
SECUESTRO	5	14	1	20
EXTORSIÓN	49	60	4	113
ROBO A CASA HABITACIÓN	414	485	25	924
ROBO A TRANSEÚNTES	649	980	155	1,784
ROBO A NEGOCIOS	149	144	639	932
ROBO DE VEHÍCULOS	369	1,240	118	1,727
DELITOS SEXUALES	1,372	105	7	1,484
VIOLENCIA FAMILIAR	4,800	753	12	5,565
TRATA DE PERSONAS	12	0	0	12
NARCOMENUDEO	2	4	208	214
OTROS DELITOS	7,775	9,417	2,852	20,044
<b>TOTAL</b>	<b>15,780</b>	<b>14,418</b>	<b>4,038</b>	<b>34,236</b>

FUENTE: Estadísticas | Fiscalía General del Estado de Oaxaca

# DATOS DE LA FISCALÍA GENERAL DEL ESTADO DE OAXACA



## FEMINICIDIOS ENERO-SEPTIEMBRE 2021



CARPETAS DE INVESTIGACIÓN



33



2,157,305 POBLACIÓN MUJERES

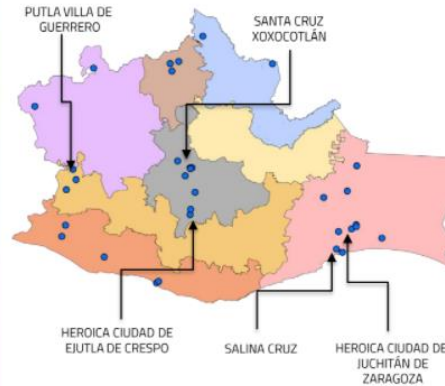
EL 0.0014833322% ha sido víctima de un delito

ADOLESCENTES	ADULTAS	SE DESCONOCE	TOTAL
1	27	4	32
3%	84%	13%	100%

OBJETO QUE CAUSÓ LA MUERTE	VÍCTIMAS
ARMA BLANCA	5
ARMA DE FUEGO	13
CON OTRO ELEMENTO	14
<b>TOTAL</b>	<b>32</b>

REGIÓN	VÍCTIMAS	%
CAÑADA	3	9%
COSTA	5	16%
ISTMO	10	32%
MIXTECA	2	6%
PAPALOAPAN	2	6%
SIERRA NORTE	0	0%
SIERRA SUR	3	9%
VALLES CENTRALES	7	22%
<b>TOTAL</b>	<b>32</b>	<b>100%</b>

### UBICACIÓN GEOGRÁFICA DEL HECHO DELICTIVO



### MUNICIPIOS

HEROICA CIUDAD DE JUCHITÁN DE ZARAGOZA	3
SANTA CRUZ XOXOCOTLÁN	2
SALINA CRUZ	2
PUTLA VILLA DE GUERRERO	2
HEROICA CIUDAD DE EJUTLA DE CRESPO	2
VILLA DE TUTUTEPEC DE MELCHOR DCAÑO	1
SANTO DOMINGO TEHUANTEPEC	1
SANTIAGO PINOTEPA NACIONAL	1
SANTA MARIA ZACATEPEC	1
SANTA MARIA GUIENAGATI	1
SANTA MARIA COLOTEPEC	1
SAN PEDRO Y SAN PABLO TEQUITEPEC	1
SAN PEDRO MIXTEPEC DISTRITO 22	1
SAN PEDRO JICAYÁN	1
SAN MIGUEL AHUEHUETITLÁN	1
<b>OTROS MUNICIPIOS</b>	<b>11</b>
<b>TOTAL: 32</b>	

# DATOS DE LA FISCALÍA GENERAL DEL ESTADO DE OAXACA



## HOMICIDIOS DOLOSOS DE MUJERES ENERO-SEPTIEMBRE 2021



CARPETAS DE INVESTIGACIÓN



41



2,157,305 POBLACIÓN MUJERES

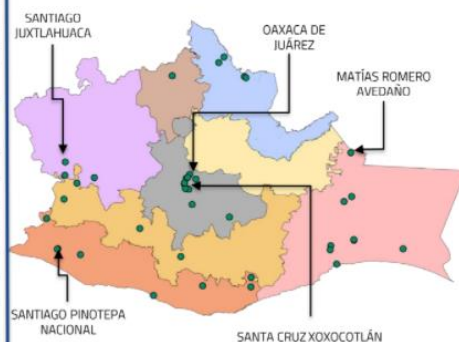
EL 0.0020395817% ha sido víctima de un delito

NIÑAS	ADOLESCENTES	ADULTAS	SE DESCONOCEN	TOTAL
2	1	39	2	44
5%	2%	88%	5%	100%

OBJETO QUE CAUSÓ LA MUERTE	VÍCTIMAS
ARMA BLANCA	6
ARMA DE FUEGO	30
CON OTRO ELEMENTO	7
NO ESPECIFICADO	1
<b>TOTAL</b>	<b>44</b>

REGIÓN	VÍCTIMAS	%
CAÑADA	1	2%
COSTA	8	18%
ISTMO	11	25%
MIXTECA	3	7%
PAPALOAPAN	4	9%
SIERRA NORTE	0	0%
SIERRA SUR	4	9%
VALLES CENTRALES	13	30%
<b>TOTAL</b>	<b>44</b>	<b>100%</b>

### UBICACIÓN GEOGRÁFICA DEL HECHO DELICTIVO



### MUNICIPIOS

OAXACA DE JUÁREZ	4
MATÍAS ROMERO AVEDAÑO	4
SANTIAGO PINOTEPA NACIONAL	2
SANTIAGO JUXTLAHUACA	2
SANTA CRUZ XOXCOTLÁN	2
SAN MIGUEL SOYALTEPEC	2
SAN MIGUEL DEL PUERTO	2
SAN JUAN BAUTISTA TUXTEPEC	2
Ocotlan de Morelos	2
HEROICA CIUDAD DE JUCHITÁN DE ZARAGOZA	2
SAN PEDRO TOTOLAPÁN	2
VILLA DE ZARAHILA	1
SANTO DOMINGO TEHUANTEPEC	1
SANTIAGO JAMILTEPEC	1
SANTA MARÍA ZACATEPEC	1
OTROS MUNICIPIOS	14
<b>TOTAL:</b>	<b>4</b>

# CEMPAG

Centro de Estudios de las Mujeres y Paridad de Género



Cempag



Cempag\_oax



Cempag



<https://www.congresooaxaca.gob.mx/centros-estudios/CEMPAG>