

# NUMERALIA SOBRE EL INCREMENTO DE LA VIOLENCIA FAMILIAR A RAÍZ DE LA PANDEMIA

H. CONGRESO DEL ESTADO LIBRE Y SOBERANO DE OAXACA

CENTRO DE ESTUDIOS DE LAS MUJERES Y PARIDAD DE GÉNERO

En esta contingencia, en México, se han registrado 115,614 llamadas de emergencia al 9-1-1 por incidentes como abuso sexual, acoso sexual, violación, violencia de pareja y violencia familiar. El número de reportes recibidos en marzo es 28% superior al de enero pasado y 22% mayor al de febrero. Sólo por casos de violencia de pareja, en marzo se recibieron 22,628 llamadas, lo cual representa un incremento de 23% comparado con el mes de febrero y 33% más que lo reportado en enero<sup>1</sup>.



**SEGURIDAD**  
SECRETARÍA DE SEGURIDAD  
Y PROTECCIÓN CIUDADANA



**SECRETARIADO  
EJECUTIVO**  
DEL SISTEMA NACIONAL  
DE SEGURIDAD PÚBLICA

## INCIDENTES PROCEDENTES CON MAYOR NÚMERO DE LLAMADAS DE EMERGENCIA A NIVEL NACIONAL POR TIPO DE INCIDENTE

Enero-marzo 2020

Ranking por protocolo	Incidente	Total llamadas	Proporción (%) del total del protocolo
	<b>Seguridad</b>	<b>2,405,366</b>	<b>100.0%</b>
1	Persona sospechosa	212,219	8.82%
2	Persona agresiva	210,826	8.76%
3	Accidente de tránsito sin lesionados	177,951	7.40%
4	Violencia familiar	170,214	7.08%
5	Otras alarmas de emergencias activadas	164,176	6.83%
	Resto de incidentes seguridad	1,469,980	61.11%

Fuente: Estadística nacional de llamadas de emergencia al número único 9-1-1<sup>2</sup>

<sup>1</sup> Protección de la niñez ante la violencia durante y después de COVID-19 La pandemia por COVID-19 ha incrementado la violencia contra la niñez. Consultable en <https://www.unicef.org/mexico/informes/proteccion-de-la-ninez-ante-la-violencia-durante-y-despu%C3%A9s-de-covid-19>

<sup>2</sup> Estadística nacional de llamadas de emergencia al número único 9-1-1 consultable en [https://www.gob.mx/cms/uploads/attachment/file/548283/Llamadas\\_de\\_emergencia\\_9-1-1\\_Ene-marzo\\_230420.pdf](https://www.gob.mx/cms/uploads/attachment/file/548283/Llamadas_de_emergencia_9-1-1_Ene-marzo_230420.pdf)

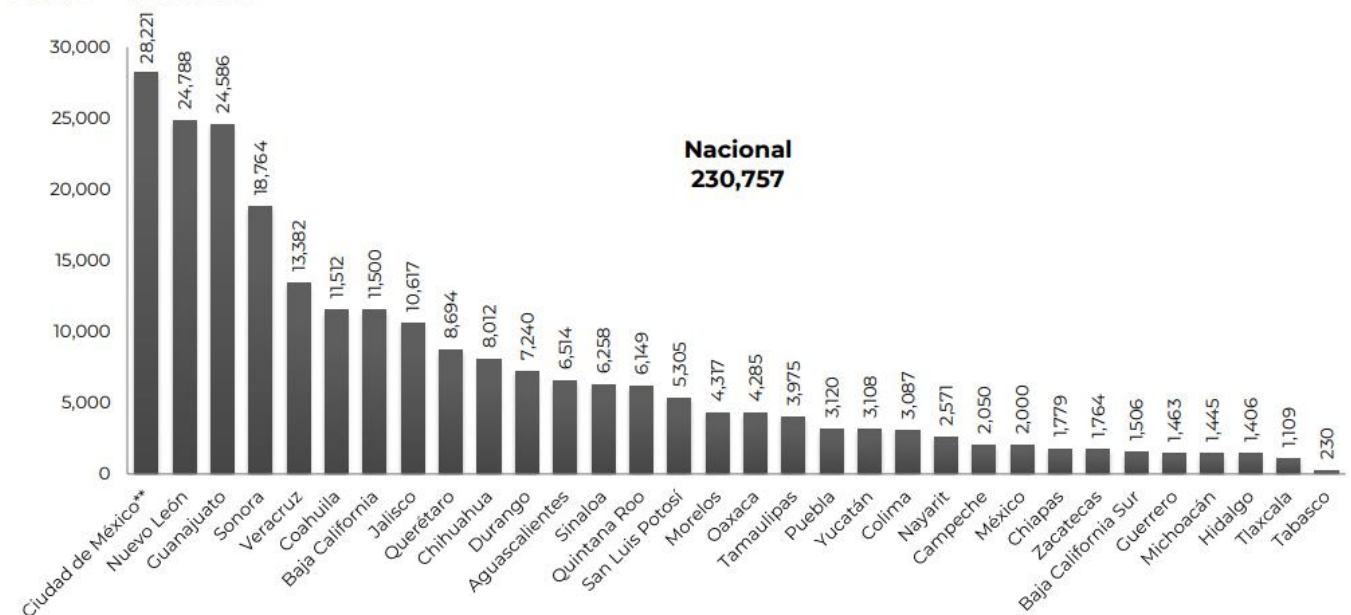
Durante enero – abril 2020, cada uno de estos incidentes muestra el siguiente peso relativo respecto al total de llamadas de emergencia reales al 9-1-1:

- a) Violencia contra la mujer: 1.63%
- b) Abuso sexual: 0.03%
- c) Acoso u hostigamiento sexual: 0.05%
- d) Violación: 0.02%
- e) Violencia de pareja: 1.42%
- f) Violencia familiar: 4.23%



**LLAMADAS DE EMERGENCIA RELACIONADAS CON INCIDENTES DE  
VIOLENCIA FAMILIAR\*: ESTATAL**

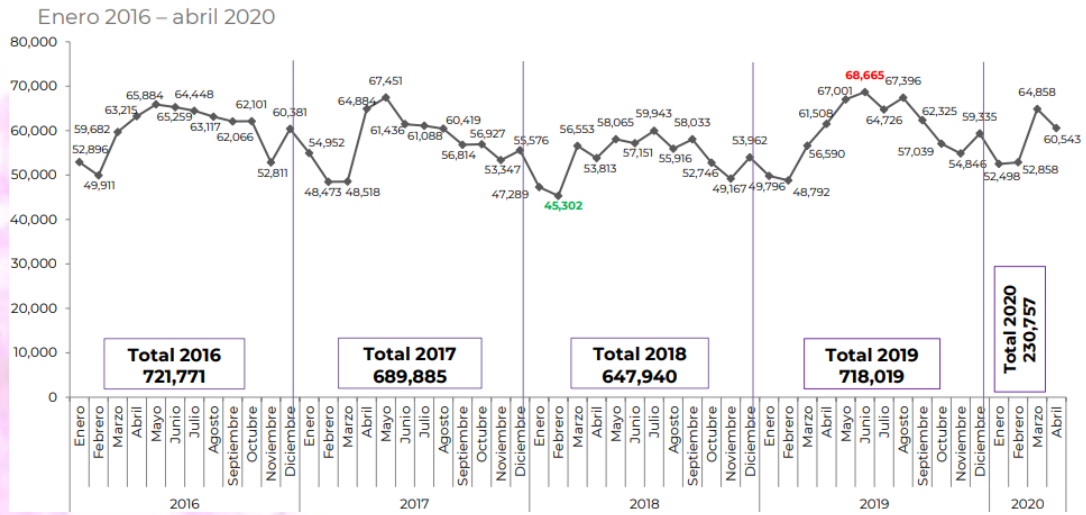
Enero – abril 2020



Fuente: Estadística nacional de llamadas de emergencia al número único 9-1-1



### LLAMADAS DE EMERGENCIA RELACIONADAS CON INCIDENTES DE VIOLENCIA FAMILIAR\*: TENDENCIA NACIONAL

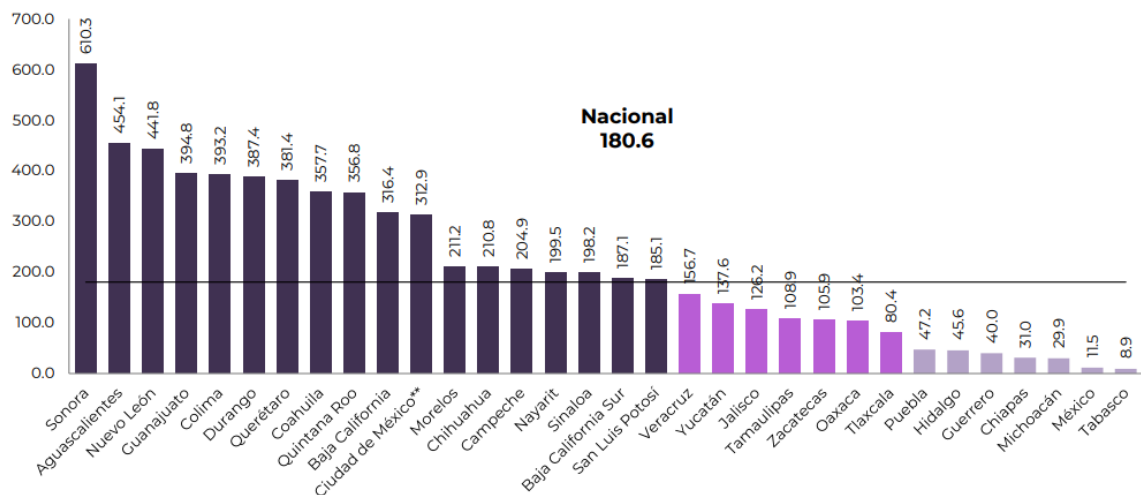


Fuente: Estadística nacional de llamadas de emergencia al número único 9-1-1



### LLAMADAS DE EMERGENCIA RELACIONADAS CON INCIDENTES DE VIOLENCIA FAMILIAR\* POR CADA 100 MIL PERSONAS<sup>1/</sup>: ESTATAL

Enero – abril 2020

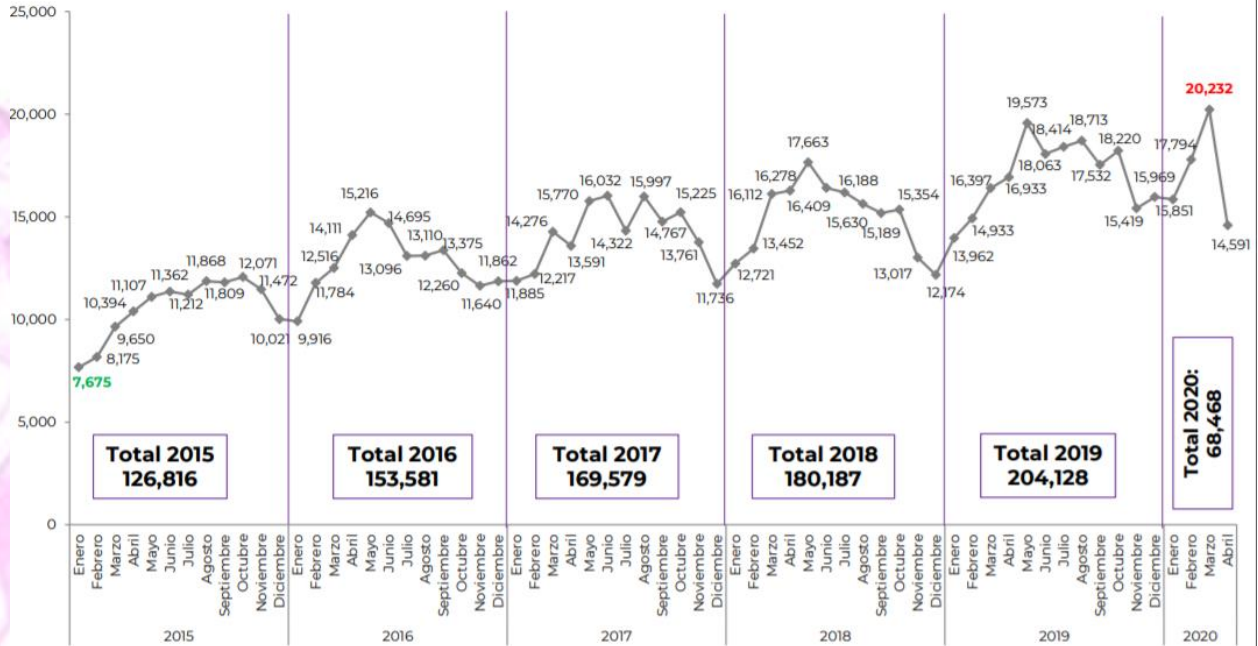


Fuente: Estadística nacional de llamadas de emergencia al número único 9-1-1



### PRESUNTOS DELITOS DE VIOLENCIA FAMILIAR<sup>1/</sup>: TENDENCIA NACIONAL

Enero 2015 – abril 2020



<sup>1/</sup> Las cifras muestran delitos cometidos en contra de hombres y mujeres. No se desglosa sólo para mujeres.

Nota: El conteo se realiza conforme al manual de llenado del Instrumento para el Registro, Clasificación y Reporte de los Delitos y las Víctimas CNSP/38/15 publicado en: <https://drive.google.com/file/d/1ZCUcrisaDhHuEkJ8sXZDUeBk3GxQFD2t/view>

Fuente: SESNSP-CNI con información reportada por las Procuradurías o Fiscalías de las 32 entidades federativas.

74

Fuente: Información sobre violencia contra las mujeres. Incidencia delictiva y llamadas de emergencia 9-1-1. Centro Nacional de Información. Enero – Abril 2020<sup>3</sup>.

<sup>3</sup> Consultable en <https://www.gob.mx/sesnsp/acciones-y-programas/incidencia-delictiva-87005?idiom=es>

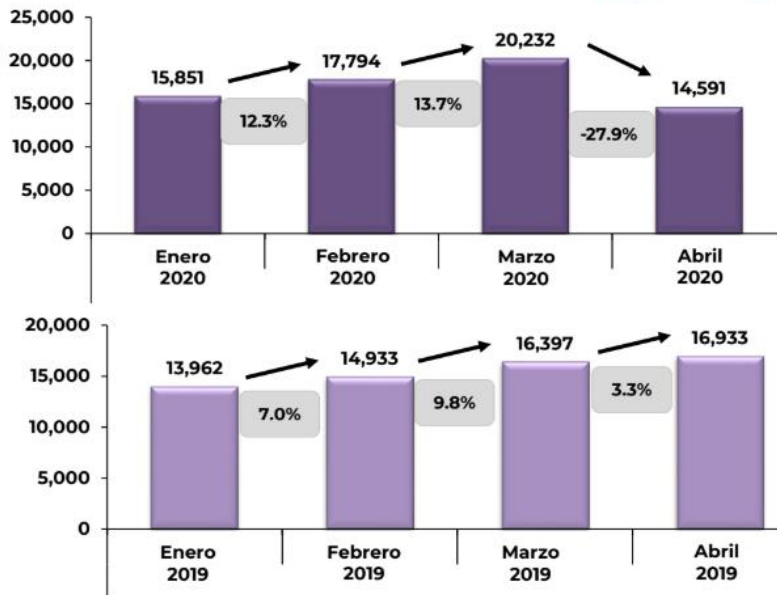


## PRESUNTOS DELITOS DE VIOLENCIA FAMILIAR<sup>1/</sup>: COMPARATIVO

Enero – abril, 2019 – 2020

Comparativo primeros cuatro meses del año

Presunto delito	Ene - Abr 2019	Ene - Abr 2020	Aumenta	Porcentaje
Violencia familiar <sup>1/</sup>	62,225	68,468	6,243	10.0%



<sup>1/</sup> Las cifras muestran delitos cometidos en contra de hombres y mujeres. No se desglosa sólo para mujeres.

Nota: El conteo se realiza conforme al manual de llenado del Instrumento para el Registro, Clasificación y Reporte de los Delitos y las Víctimas CNSP/38/15 publicado en: <https://drive.google.com/file/d/1ZGUcrisaDhHuEkJ8sXZDUEbk3gxQFD2t/view>

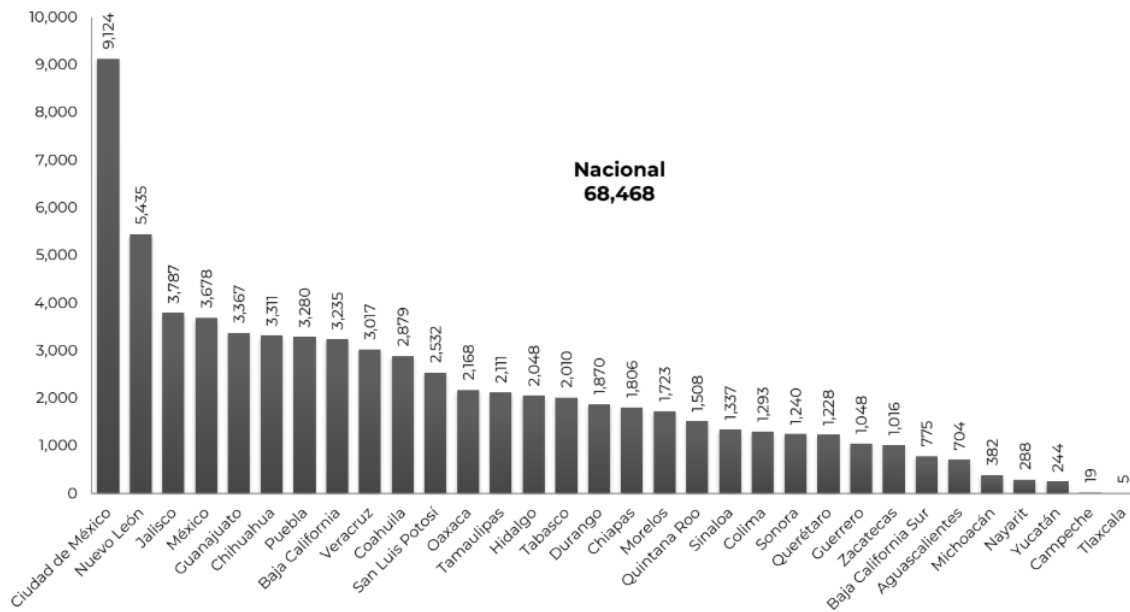
Fuente: SESNSP-CNI con información reportada por las Procuradurías o Fiscalías de las 32 entidades federativas.

Fuente: Información sobre violencia contra las mujeres. Incidencia delictiva y llamadas de emergencia 9-1-1. Centro Nacional de Información. Enero – Abril 2020



## PRESUNTOS DELITOS DE VIOLENCIA FAMILIAR<sup>1/</sup>: ESTATAL

Enero – abril 2020



<sup>1/</sup> Las cifras muestran delitos cometidos en contra de hombres y mujeres. No se desagrega sólo para mujeres.

Nota: El conteo se realiza conforme al manual de llenado del Instrumento para el Registro, Clasificación y Reporte de los Delitos y las Víctimas CNSP/38/15 publicado en: <https://drive.google.com/file/d/1ZGUcrisaDhHuEkJ8sXZDUEbK3gxQFD2t/view>

Fuente: SESNSP-CNI con información reportada por las Procuradurías o Fiscalías de las 32 entidades federativas.

Fuente: Información sobre violencia contra las mujeres. Incidencia delictiva y llamadas de emergencia 9-1-1. Centro Nacional de Información. Enero – Abril 2020

### Oaxaca

La violencia familiar también se incrementó 25% respecto al primer bimestre de 2020. Más del 80% de los ataques sucedieron mientras las víctimas se encontraban en su casa, 64% fueron atacadas por sus parejas, esposos y familiares y 21% por los hijos varones. El resto de los agresores eran conocidos. Los ataques van de las amenazas, golpes e insultos, hasta agresiones con arma blanca, asfixia e intento de feminicidio. En la región de Valles Centrales ocurrieron 10 de los 14 casos reportados en medios locales.



Fuente: Consorcio para el Diálogo Parlamentario Oaxaca<sup>4</sup>.

En México, el nivel de violencia familiar no debe desestimarse, particularmente en contextos como el actual. Las llamadas a refugios reportando violencia han registrado un incremento del 60 al 80% y las solicitudes de asilo en estos espacios ha incrementado un 30%, según datos de la Red Nacional de Refugios<sup>5</sup>.

Es importante tener en consideración que justamente el estar conviviendo con el agresor dificulta que la víctima pueda solicitar ayuda y por otra parte que, en muchos lugares del país y sobre todo en Oaxaca, la mayoría de los municipios no cuentan con un centro de atención 911, por lo que, en caso de que haya intervención policiaca es a nivel municipal sin intervención de la policía Estatal, lo que tampoco es contabilizado en estas cifras.

<sup>4</sup> Artículo Violencia feminicida en Oaxaca: la pandemia que no cesa. Consultable en <https://consorciooaxaca.org/violencia-feminicida-en-oaxaca-la-pandemia-que-no-cesa/>

<sup>5</sup> Op. Cit. UNICEF