
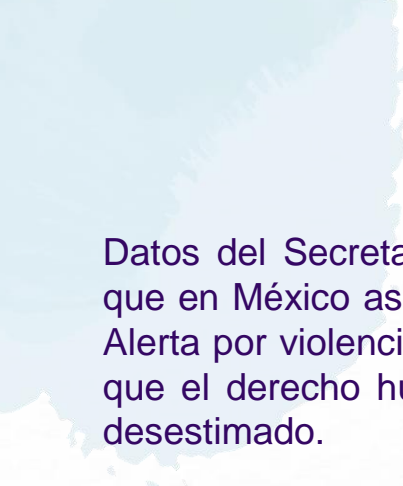


NUMERALIA SOBRE VIOLENCIA DE GÉNERO EN EL ESTADO DE OAXACA

H. Congreso del Estado Libre Y Soberano de Oaxaca
Centro de Estudios de las Mujeres y Paridad de Género

Mayo 2021





Datos del Secretariado Ejecutivo del Sistema Nacional de Seguridad Pública (SESNSP), señalan que en México asesinan en promedio a 10 mujeres por día, no obstante que existe Declaratoria de Alerta por violencia de Género, se mantiene y se extiende la violencia feminicida en Oaxaca; por lo que el derecho humano de las mujeres a vivir libres de violencia en los últimos años parece ser desestimado.

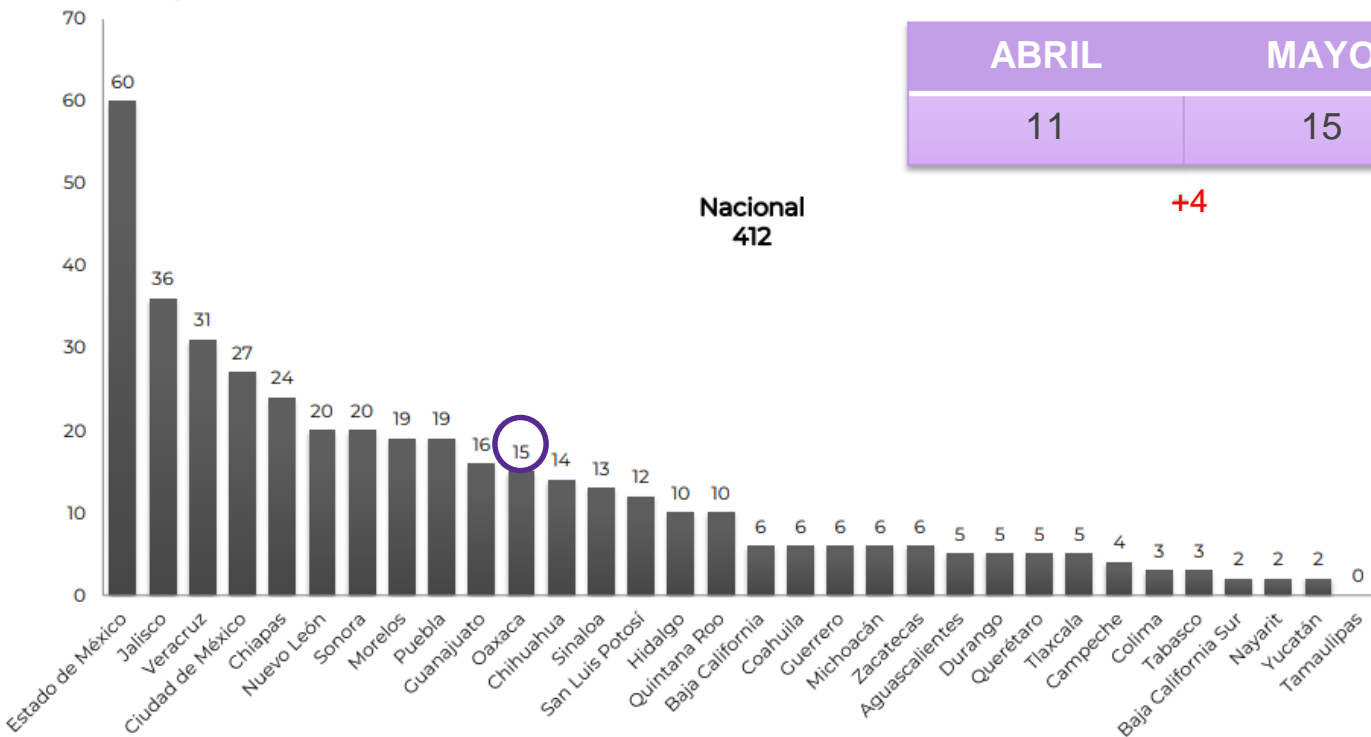
El propio SESNSP y de la Fiscalía General de Justicia del Estado de Oaxaca revelan que la violencia contra las niñas y mujeres, sobre todo en casos de violencia familiar, violación violencia de género diferente a la familiar y la violencia específicamente entre parejas continúa a la alza de manera alarmante, esto a pesar del relajamiento de las medidas sanitarias y de confinamiento.

Por ende, se requiere un esfuerzo más amplio y coordinado del Poder Ejecutivo, del poder judicial y de los ayuntamientos para frenar este incremento de la violencia de género.



PRESUNTOS DELITOS DE FEMINICIDIO: ESTATAL

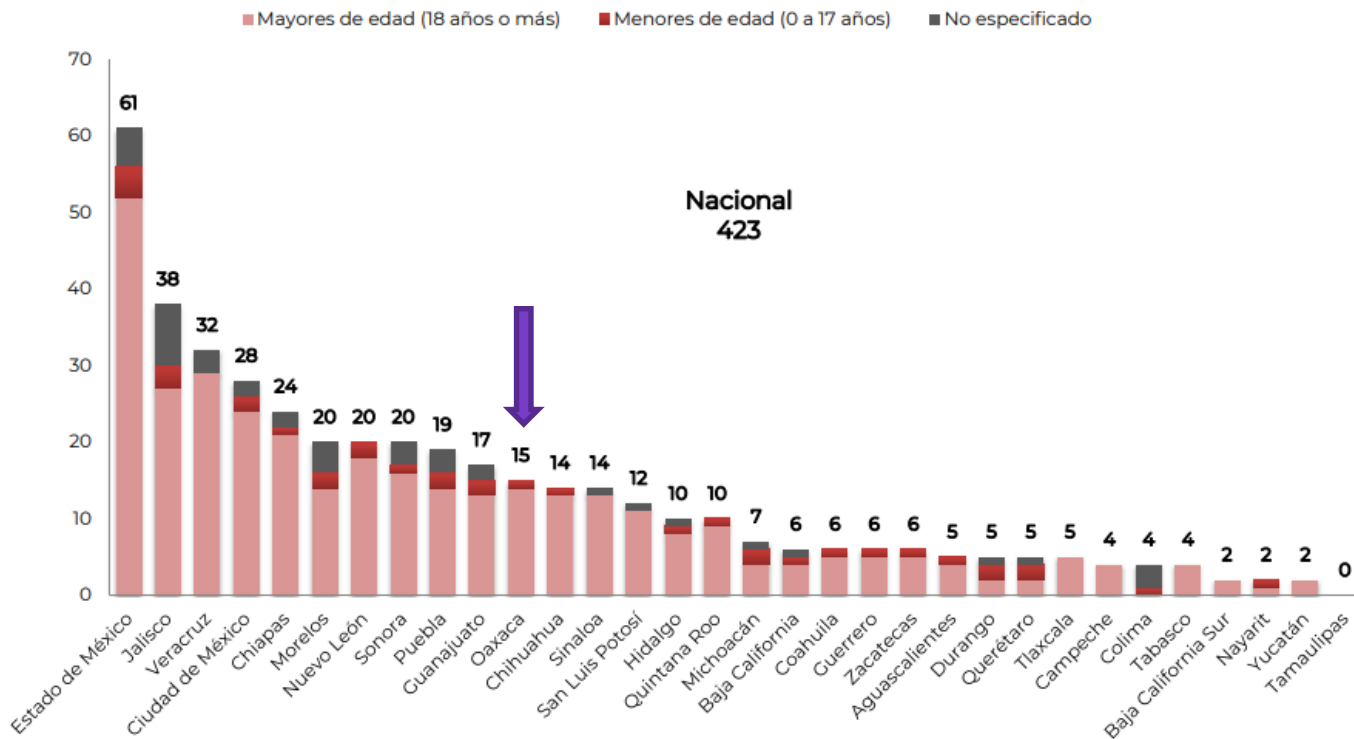
Enero – mayo 2021



•FUENTE: Información sobre violencia contra las mujeres (Incidencia delictiva y llamadas de emergencia 9-1-1), mayo 2021 | Secretariado Ejecutivo del Sistema Nacional de Seguridad Pública | Gobierno | gob.mx (www.gob.mx)

PRESUNTAS VÍCTIMAS DE FEMINICIDIO POR GRUPO DE EDAD: ESTATAL

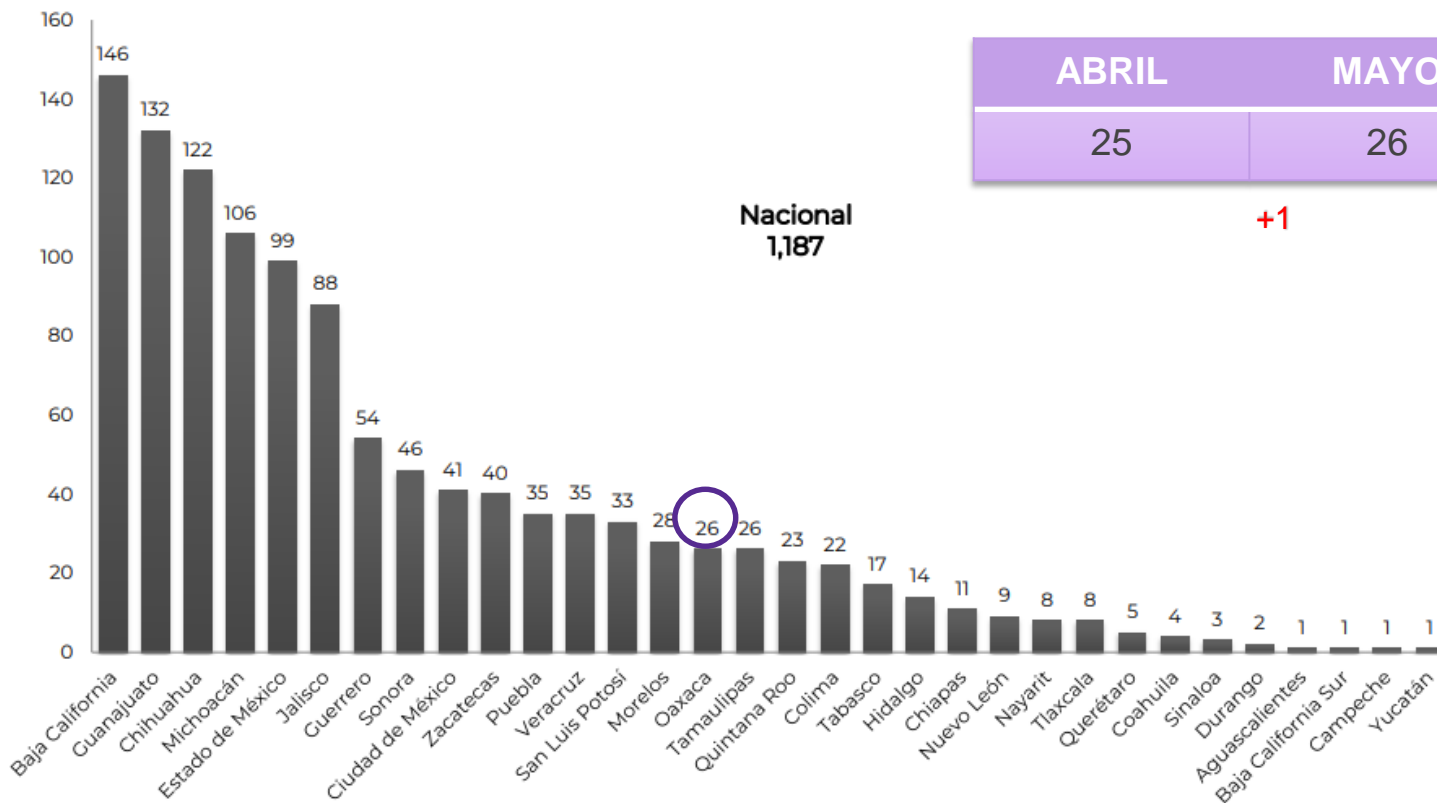
Enero – mayo 2021



FUENTE: Información sobre violencia contra las mujeres (Incidencia delictiva y llamadas de emergencia 9-1-1), mayo 2021 | Secretariado Ejecutivo del Sistema Nacional de Seguridad Pública | Gobierno | gob.mx (www.gob.mx)

PRESUNTAS VICTIMAS MUJERES DE HOMICIDIO DOLOSO: ESTATAL

Enero – mayo 2021



ABRIL	MAYO
25	26

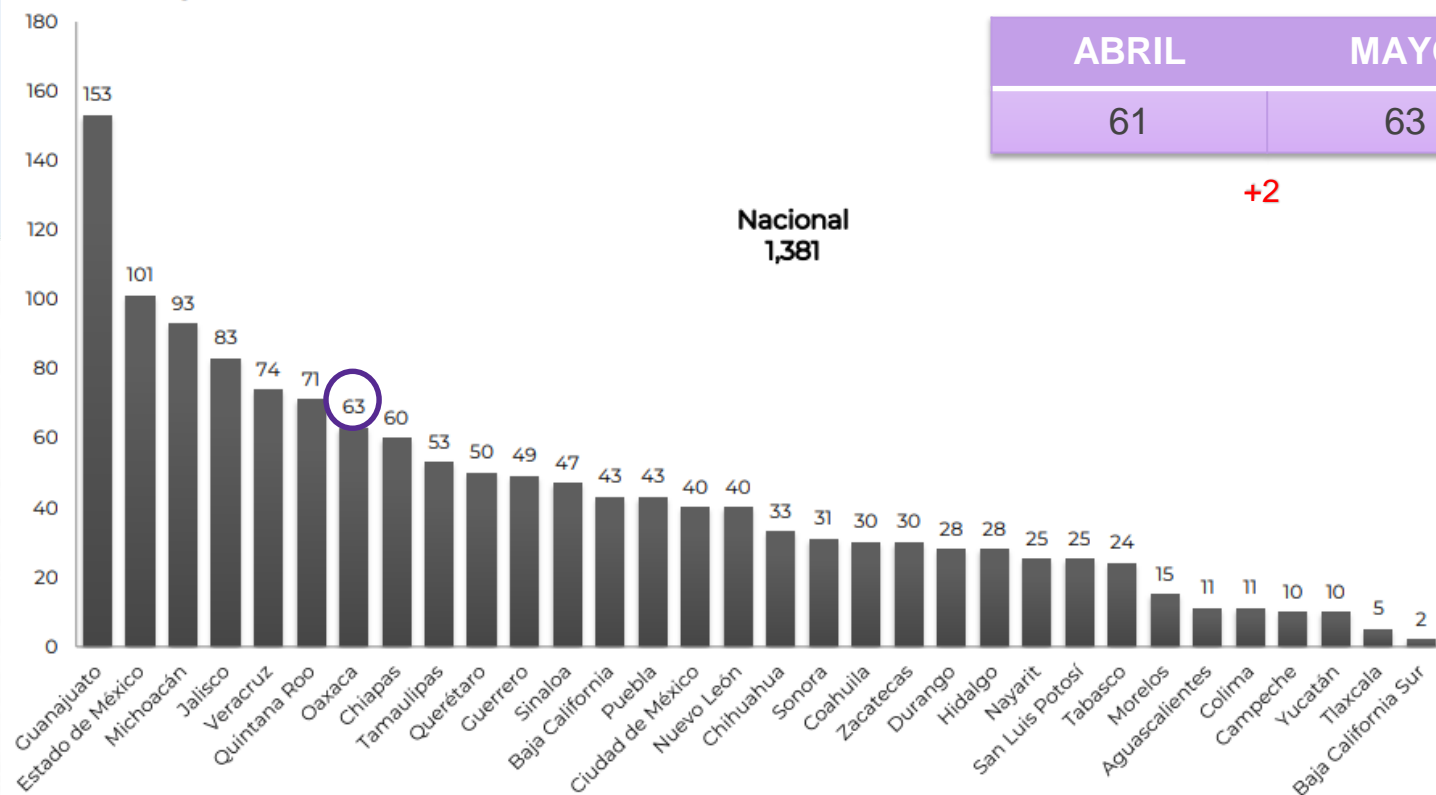
Nacional
1,187

+1

FUENTE: Información sobre violencia contra las mujeres (Incidencia delictiva y llamadas de emergencia 9-1-1), mayo 2021 | Secretariado Ejecutivo del Sistema Nacional de Seguridad Pública | Gobierno | gob.mx (www.gob.mx)

PRESUNTAS VICTIMAS MUJERES DE HOMICIDIO CULPOSO: ESTATAL

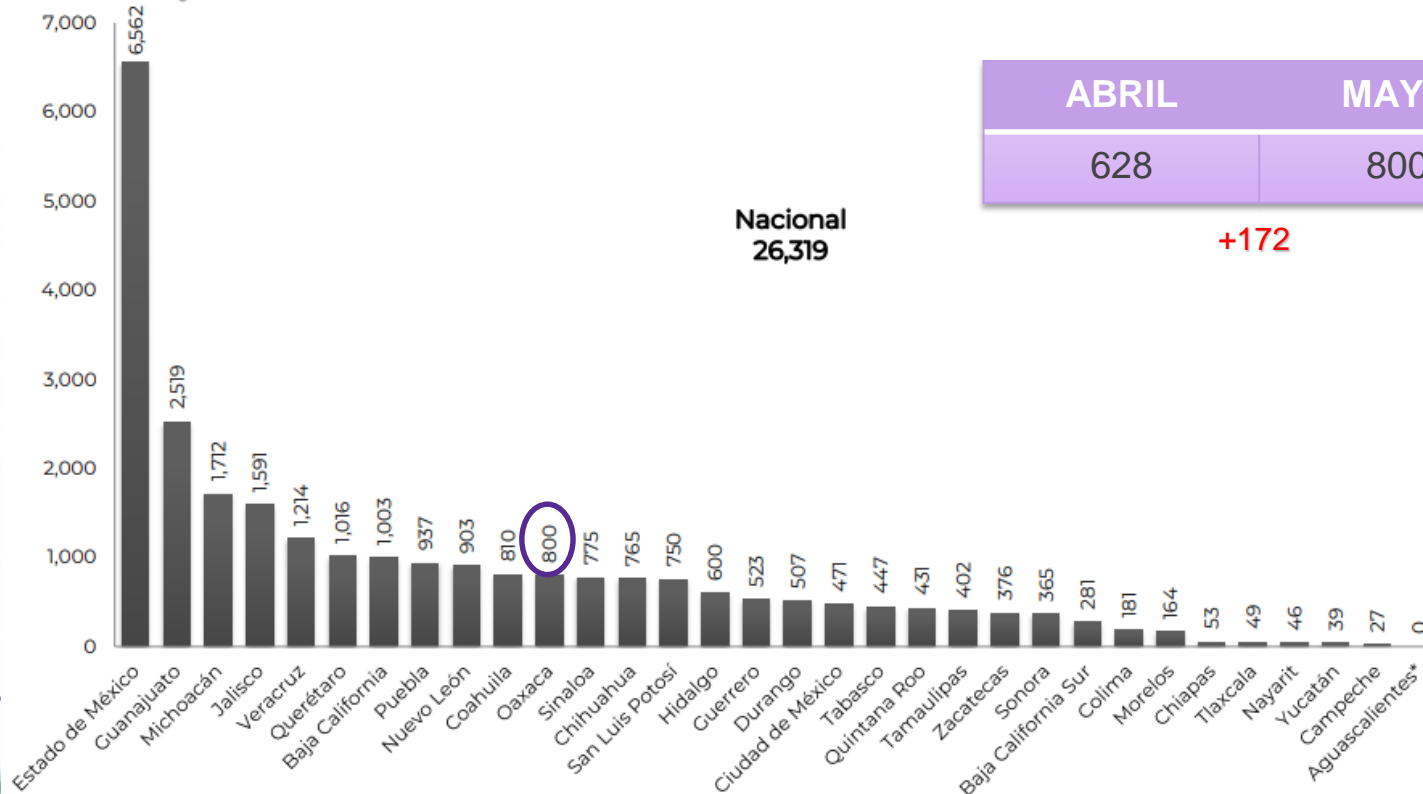
Enero – mayo 2021



FUENTE: Información sobre violencia contra las mujeres (Incidencia delictiva y llamadas de emergencia 9-1-1), mayo 2021 | [Secretariado Ejecutivo del Sistema Nacional de Seguridad Pública](#) | Gobierno | gob.mx (www.gob.mx)

PRESUNTAS VICTIMAS MUJERES DE LESIONES DOLOSAS: ESTATAL

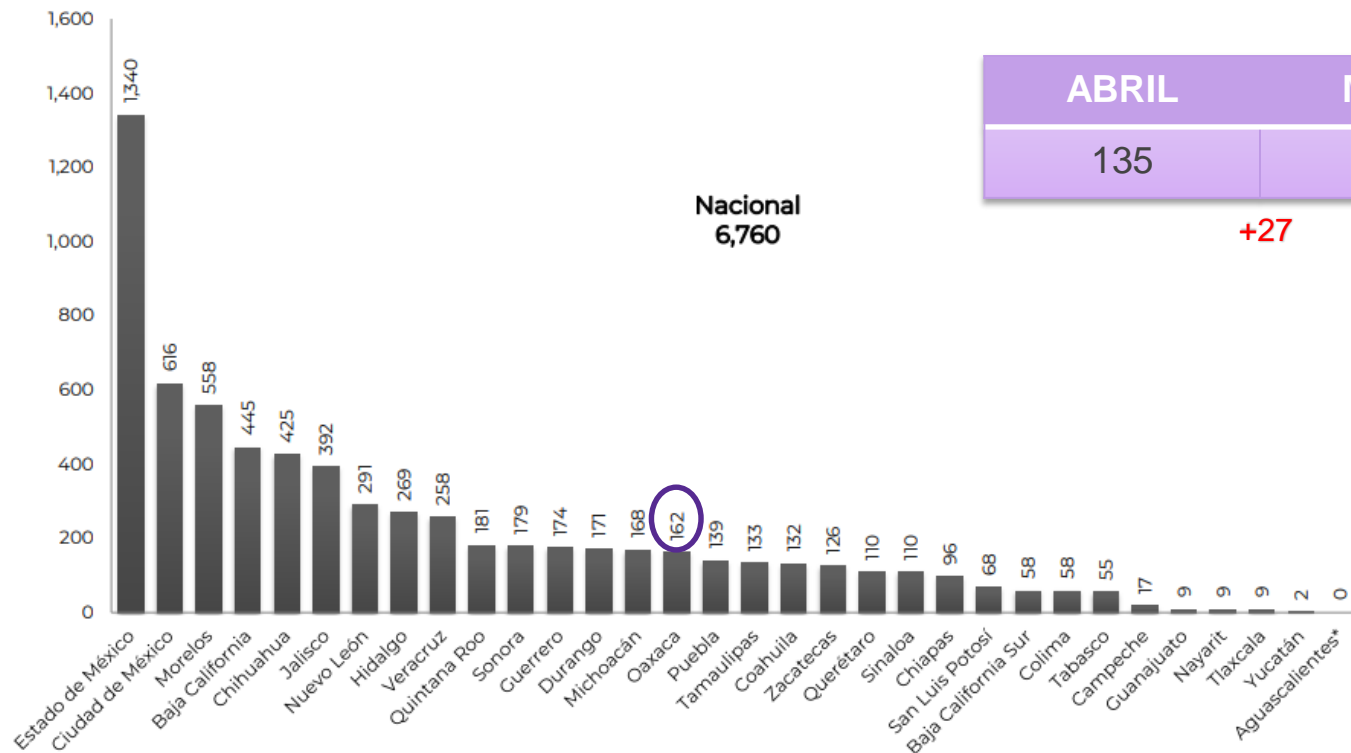
Enero – mayo 2021



FUENTE: Información sobre violencia contra las mujeres (Incidencia delictiva y llamadas de emergencia 9-1-1), mayo 2021 | Secretariado Ejecutivo del Sistema Nacional de Seguridad Pública | Gobierno | gov.mx (www.gob.mx)

PRESUNTAS VÍCTIMAS MUJERES DE LESIONES CULPOSAS: ESTATAL

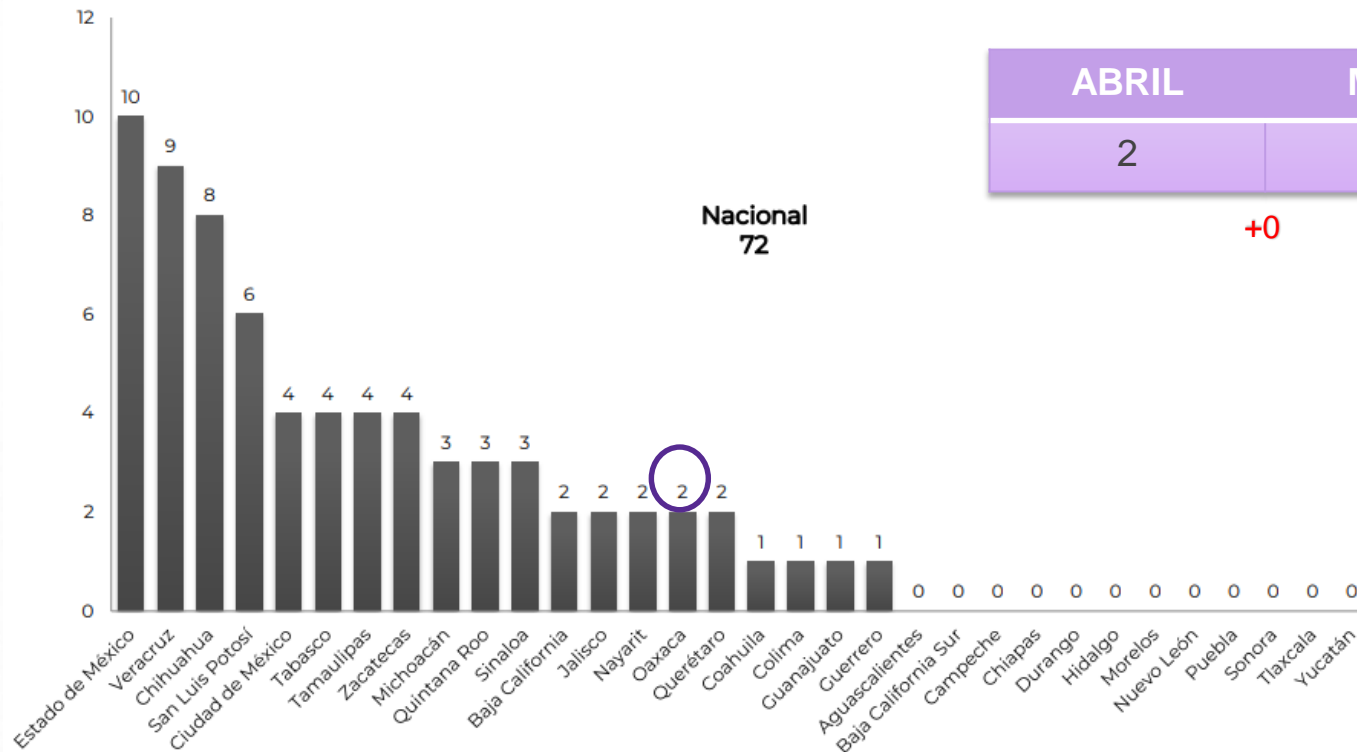
Enero – mayo 2021



FUENTE: Información sobre violencia contra las mujeres (Incidencia delictiva y llamadas de emergencia 9-1-1), mayo 2021 | Secretariado Ejecutivo del Sistema Nacional de Seguridad Pública | Gobierno | gob.mx (www.gob.mx)

PRESUNTAS VÍCTIMAS MUJERES DE SECUESTRO: ESTATAL

Enero – mayo 2021



ABRIL	MAYO
2	2

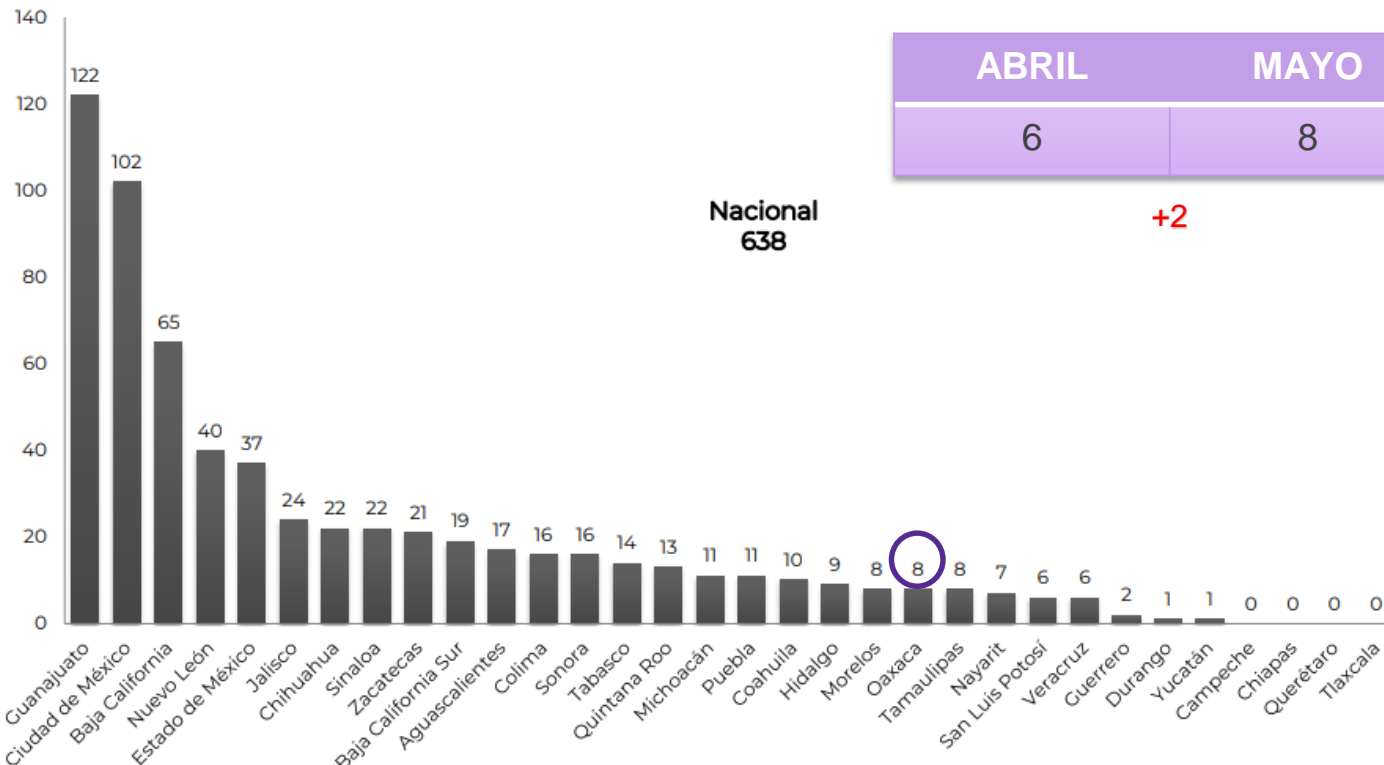
Nacional
72

+0

FUENTE: Información sobre violencia contra las mujeres (Incidencia delictiva y llamadas de emergencia 9-1-1), mayo 2021 | Secretariado Ejecutivo del Sistema Nacional de Seguridad Pública | Gobierno | gob.mx (www.gob.mx)

PRESUNTAS VÍCTIMAS MUJERES DE CORRUPCIÓN DE MENORES: ESTATAL

Enero – mayo 2021



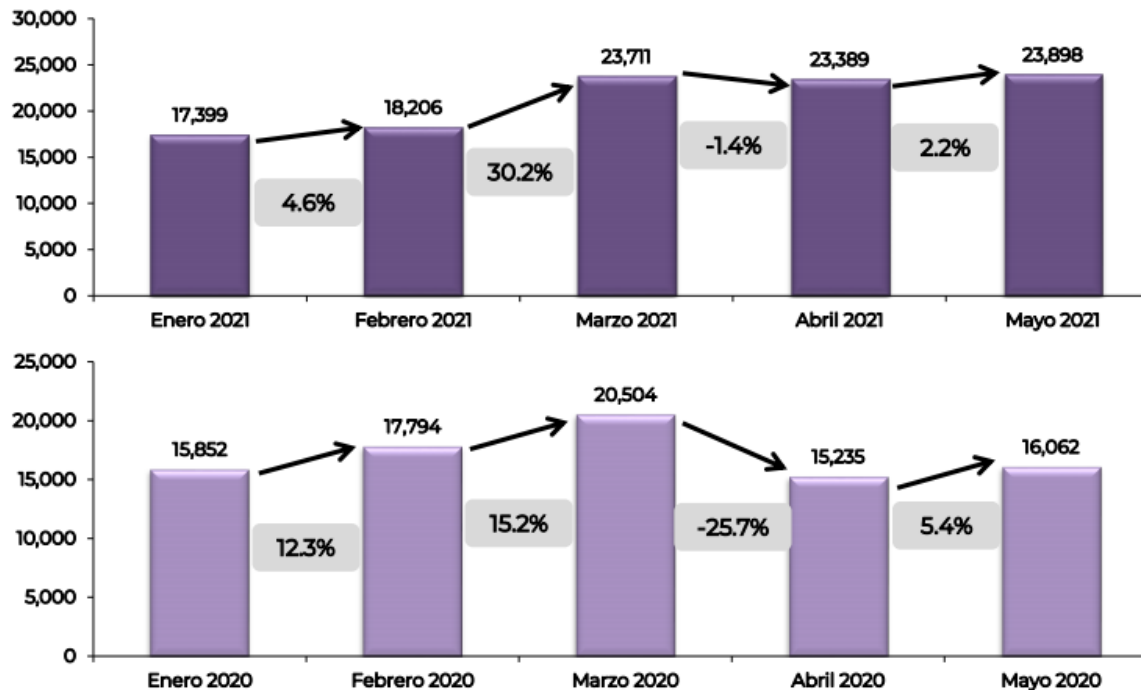
FUENTE: Información sobre violencia contra las mujeres (Incidencia delictiva y llamadas de emergencia 9-1-1), mayo 2021 | Secretariado Ejecutivo del Sistema Nacional de Seguridad Pública | Gobierno | gob.mx (www.gob.mx)

PRESUNTOS DELITOS DE VIOLENCIA FAMILIAR: NACIONAL

Enero – mayo, 2020 – 2021

Comparativo primeros cinco meses del año

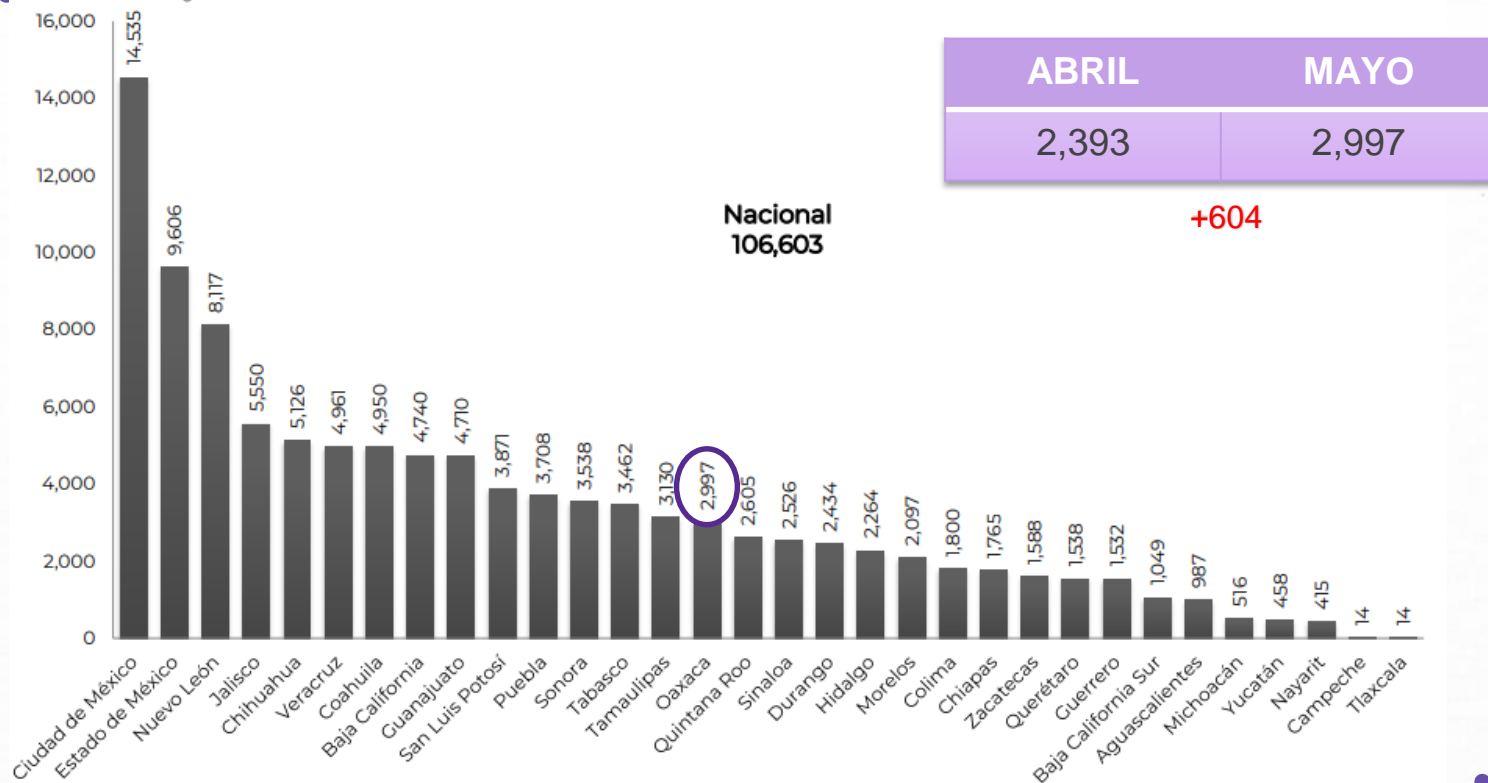
Presunto delito	Ene - may 2020	Ene - may 2021	Aumenta	Porcentaje
Violencia familiar ^V	85,447	106,603	21,156	24.8%



FUENTE: Información sobre violencia contra las mujeres (Incidencia delictiva y llamadas de emergencia 9-1-1), mayo 2021 | Secretariado Ejecutivo del Sistema Nacional de Seguridad Pública | Gobierno | gov.mx (www.gob.mx)

PRESUNTOS DELITOS DE VIOLENCIA FAMILIAR: ESTATAL

Enero – mayo 2021



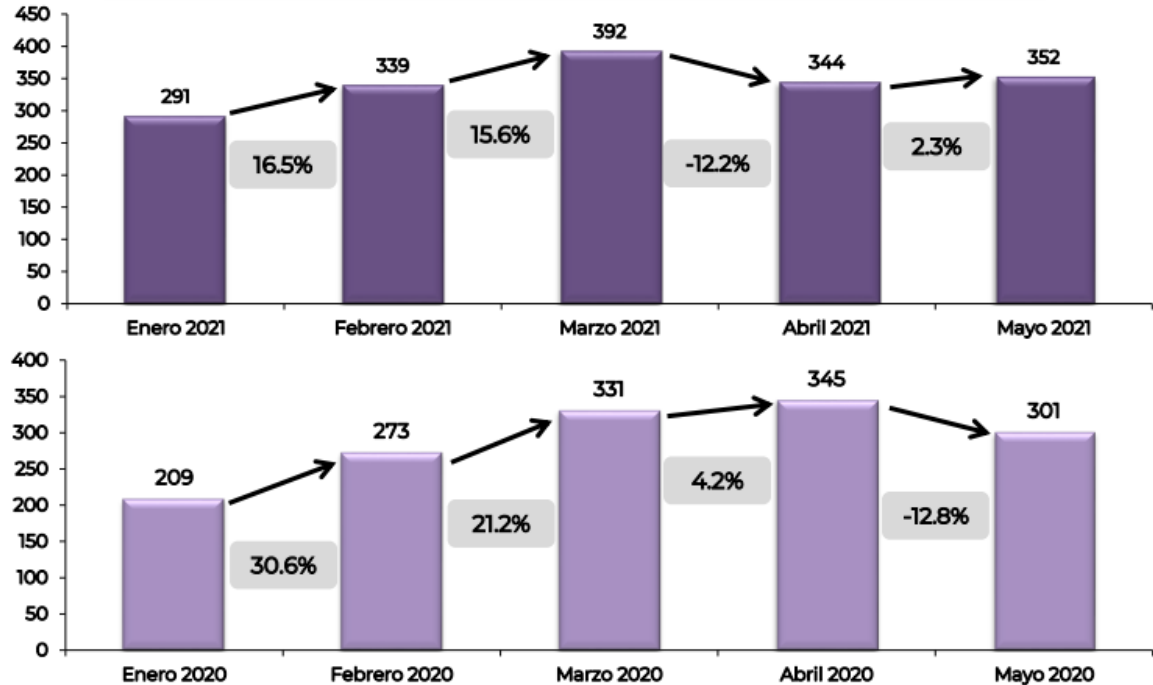
FUENTE: Información sobre violencia contra las mujeres (Incidencia delictiva y llamadas de emergencia 9-1-1), mayo 2021 | Secretariado Ejecutivo del Sistema Nacional de Seguridad Pública | Gobierno | gob.mx (www.gob.mx)

PRESUNTOS DELITOS DE VIOLENCIA DE GÉNERO EN TODAS SUS MODALIDADES DISTINTA A LA VIOLENCIA FAMILIAR

Enero – mayo, 2020 – 2021

Comparativo primeros cinco meses del año

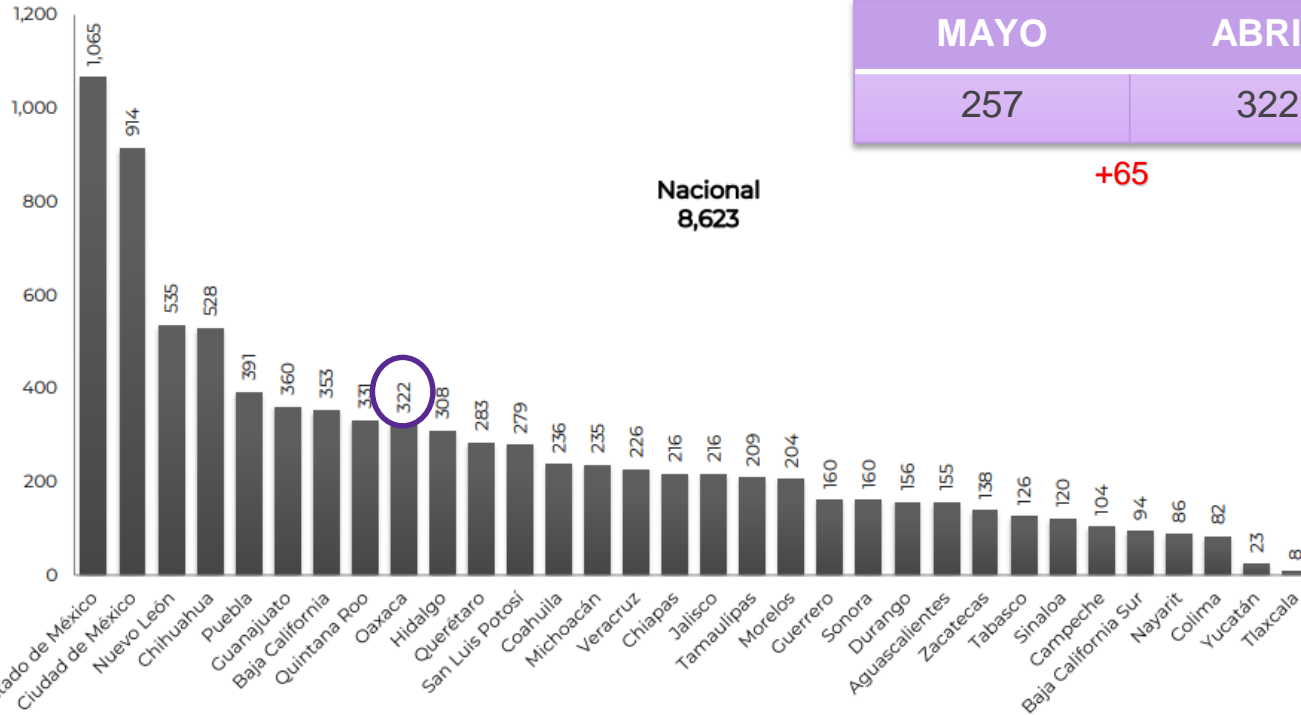
Presunto delito	Ene - may 2020	Ene - may 2021	Aumenta	Porcentaje
Violencia de género ^V	1,459	1,718	259	17.8%



FUENTE: Información sobre violencia contra las mujeres (Incidencia delictiva y llamadas de emergencia 9-1-1), mayo 2021 | Secretariado Ejecutivo del Sistema Nacional de Seguridad Pública | Gobierno | gob.mx (www.gob.mx)

PRESUNTOS DELITOS DE VIOLACIÓN: ESTATAL

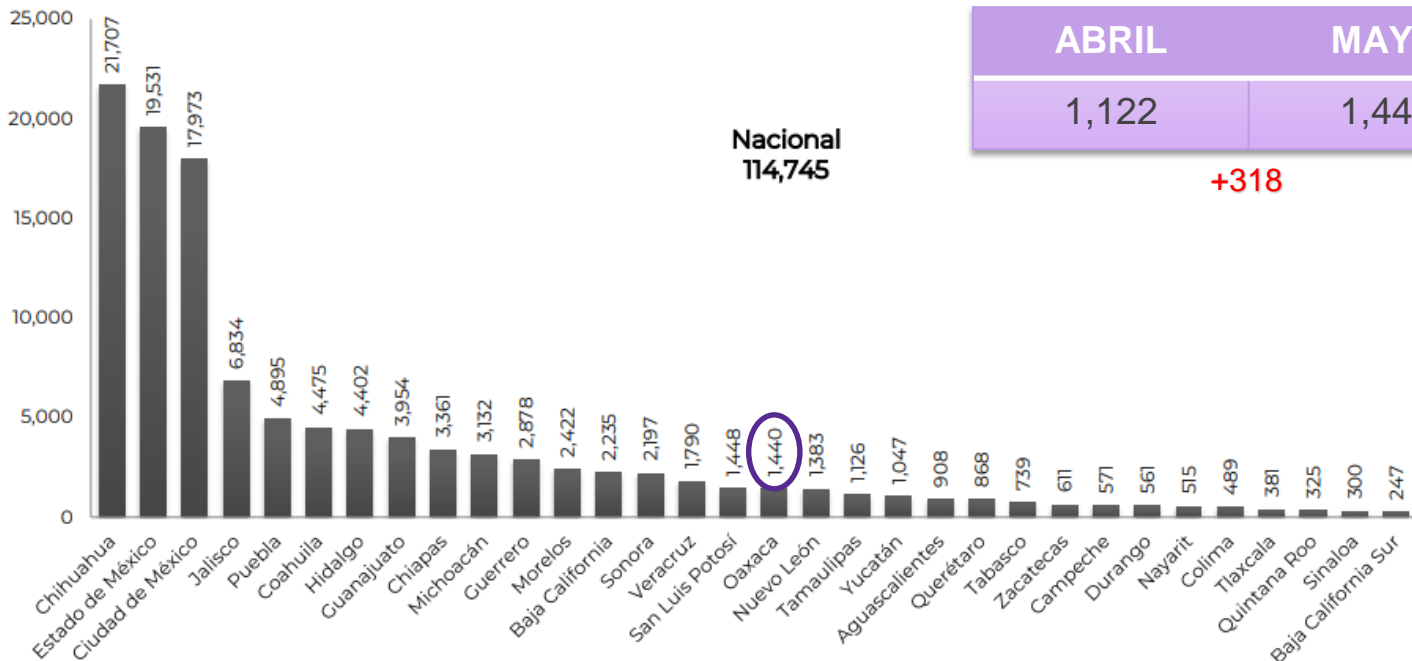
Enero – mayo 2021



FUENTE: Información sobre violencia contra las mujeres (Incidencia delictiva y llamadas de emergencia 9-1-1), mayo 2021 | Secretariado Ejecutivo del Sistema Nacional de Seguridad Pública | Gobierno | gov.mx (www.gob.mx)

LLAMADAS DE EMERGENCIA RELACIONADAS CON INCIDENTES DE VIOLENCIA CONTRA LA MUJER: ESTATAL

Enero – mayo 2021



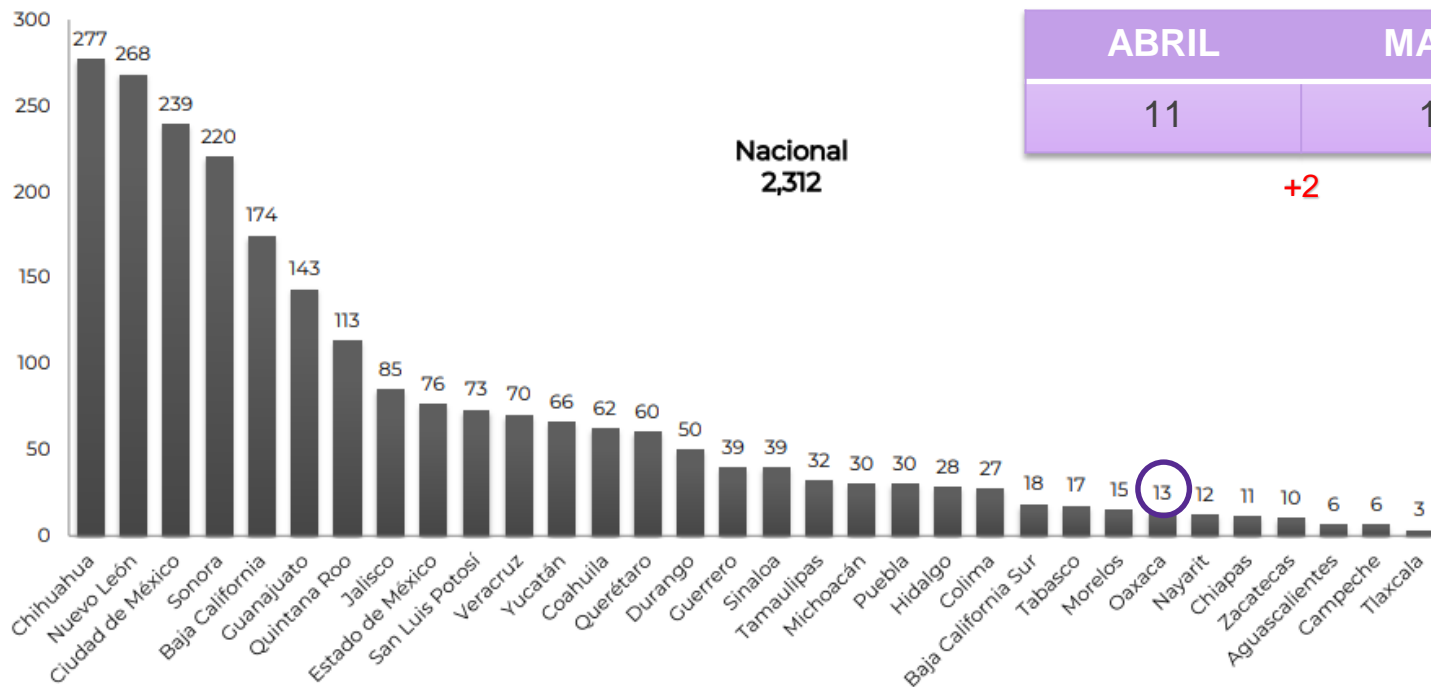
ABRIL	MAYO
1,122	1,440

+318

FUENTE: Información sobre violencia contra las mujeres (Incidencia delictiva y llamadas de emergencia 9-1-1), mayo 2021 | Secretariado Ejecutivo del Sistema Nacional de Seguridad Pública | Gobierno | gob.mx (www.gob.mx)

LLAMADAS DE EMERGENCIA RELACIONADAS CON INCIDENTES DE ABUSO SEXUAL: ESTATAL

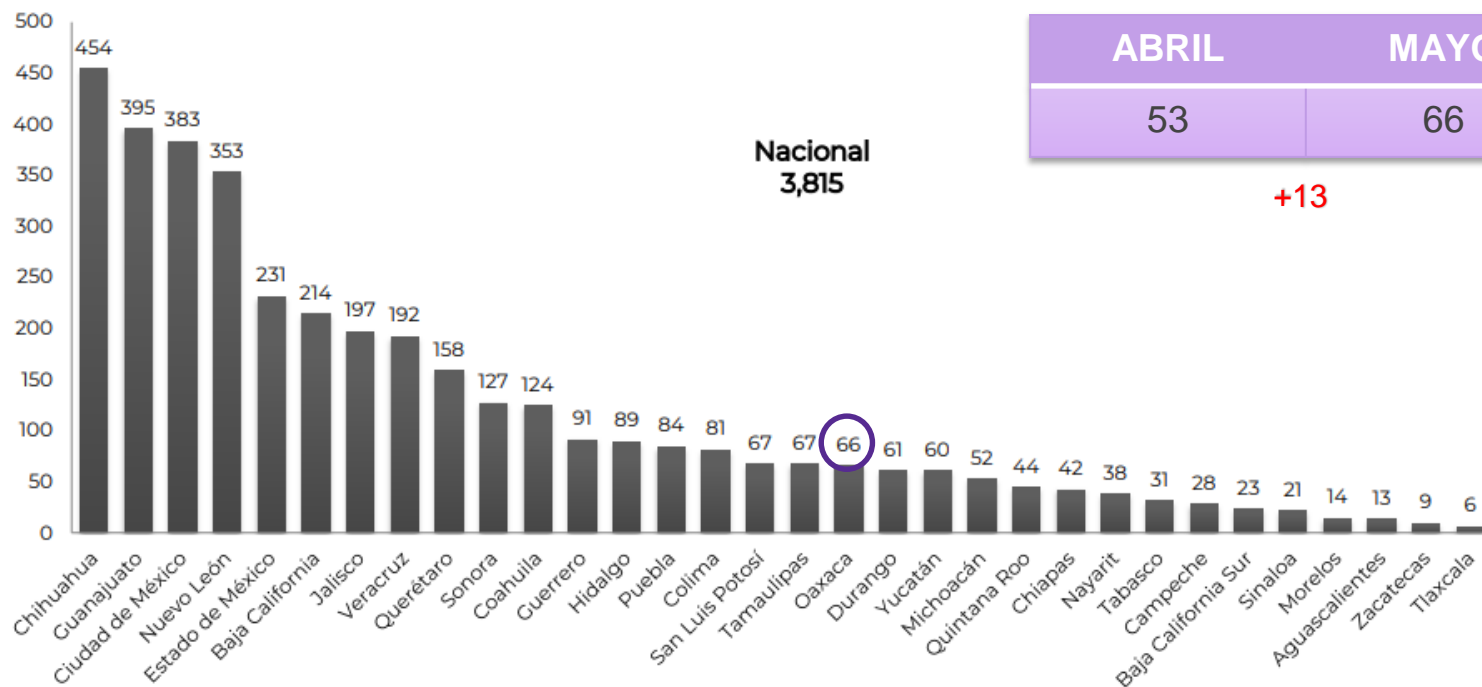
Enero – mayo 2021



FUENTE: Información sobre violencia contra las mujeres (Incidencia delictiva y llamadas de emergencia 9-1-1), mayo 2021 | Secretariado Ejecutivo del Sistema Nacional de Seguridad Pública | Gobierno | gob.mx (www.gob.mx)

LLAMADAS DE EMERGENCIA RELACIONADAS CON INCIDENTES DE ACOSO U HOSTIGAMIENTO SEXUAL: ESTATAL

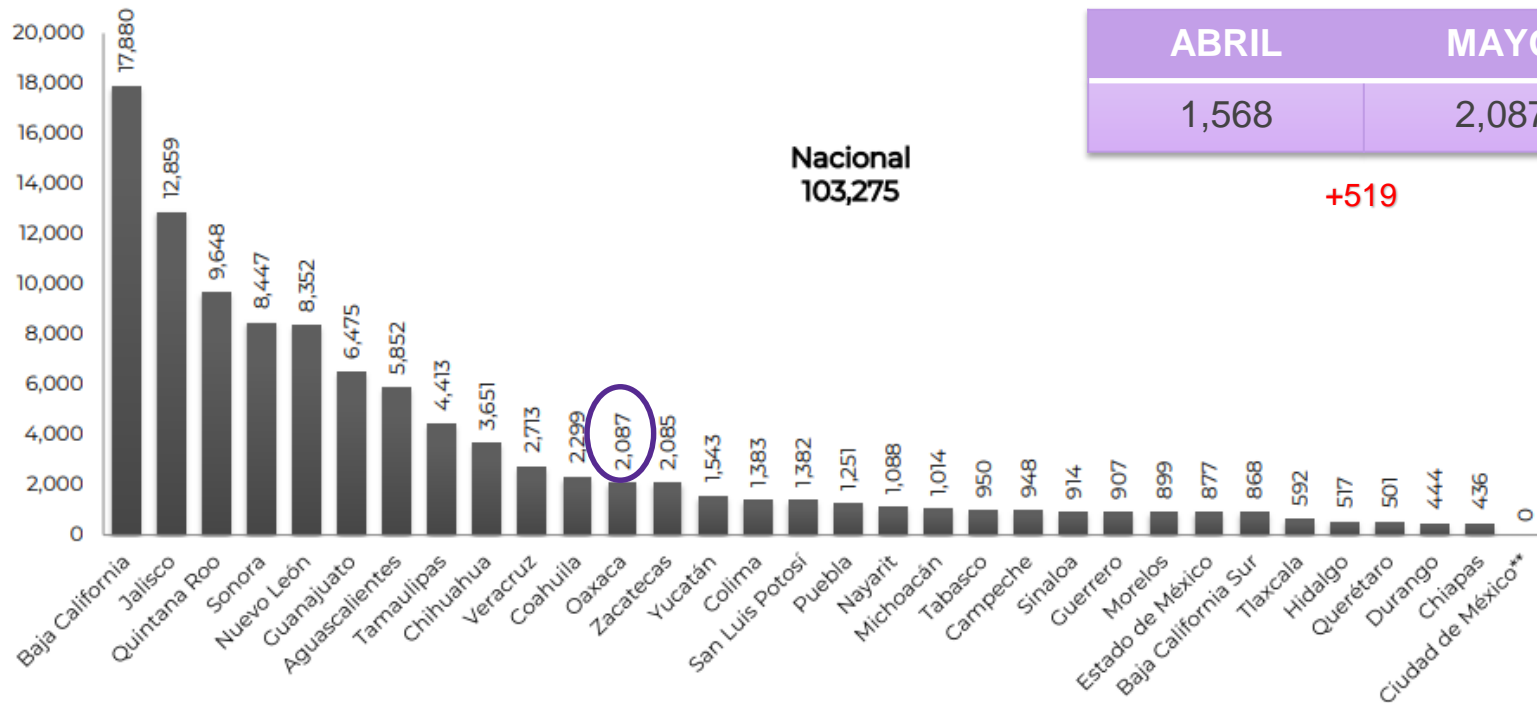
Enero – mayo 2021



FUENTE: Información sobre violencia contra las mujeres (Incidencia delictiva y llamadas de emergencia 9-1-1), mayo 2021 | Secretariado Ejecutivo del Sistema Nacional de Seguridad Pública | Gobierno | gob.mx (www.gob.mx)

LLAMADAS DE EMERGENCIA RELACIONADAS CON INCIDENTES DE VIOLENCIA DE PAREJA:

Enero – mayo 2021



FUENTE: Información sobre violencia contra las mujeres (Incidencia delictiva y llamadas de emergencia 9-1-1), mayo 2021 | Secretariado Ejecutivo del Sistema Nacional de Seguridad Pública | Gobierno | gov.mx (www.gov.mx)

DATOS DE LA FISCALÍA GENERAL DEL ESTADO DE OAXACA

CARPETAS DE INVESTIGACIÓN INICIADAS

DELITO	ENERO	FEBRERO	MARZO	ABRIL	MAYO	TOTAL
HOMICIDIO DOLOSO DE MUJERES	8	5	7	3	3	26
FEMINICIDIO	2	3	7	1	3	16
DELITOS SEXUALES	141	143	247	167	183	881
VIOLENCIA FAMILIAR	553	652	657	628	604	3,094
TRATA DE PERSONAS	0	1	3	3	2	9
TENTATIVA DE FEMINICIDIO	4					4

FUENTE: Estadísticas | Fiscalía General del Estado de Oaxaca

FEMINICIDIOS

CARPETAS DE INVESTIGACIÓN



16

MES DE OCURRENCIA



2,157,305 POBLACIÓN MUJERES

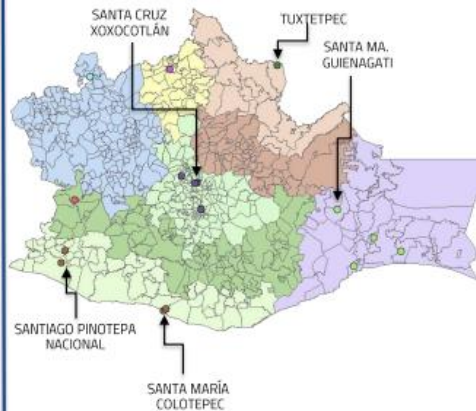
EL 0.000695311% ha sido víctima de un delito

NIÑAS	ADOLESCENTES	ADULTAS	SD	TOTAL
0	0	14	1	15
0%	0%	93%	7%	100%

OBJETO QUE CAUSÓ LA MUERTE	VÍCTIMAS
ARMA BLANCA	3
ARMA DE FUEGO	5
CON OTRO ELEMENTO	7
TOTAL	15

REGIÓN	VÍCTIMAS	%
CAÑADA	1	7%
COSTA	4	27%
ISTMO	4	27%
MIXTECA	1	7%
PAPALOAPAN	1	7%
SIERRA NORTE	0	0%
SIERRA SUR	1	7%
VALLES CENTRALES	3	20%
TOTAL	15	100%

UBICACIÓN GEOGRÁFICA DEL HECHO DELICTIVO



MUNICIPIOS



FUENTE: Estadísticas | Fiscalía General del Estado de Oaxaca

HOMICIDIO DOLOSO DE MUJERES

CARPETAS DE INVESTIGACIÓN



24

MES DE OCURRENCIA



2,157,305 POBLACIÓN MUJERES

EL 0.00112499% ha sido víctima de un delito

NIÑAS	ADOLESCENTES	ADULTAS	SD	TOTAL
2	0	20	3	25
8%	0%	80%	12%	100%

OBJETO QUE CAUSÓ LA MUERTE	VÍCTIMAS
ARMA DE FUEGO	15
ARMA BLANCA	3
CON OTRO ELEMENTO	7
TOTAL	25

REGIÓN	VÍCTIMAS	%
CAÑADA	1	4%
COSTA	4	16%
ISTMO	6	24%
MIXTECA	1	4%
PAPALOAPAN	2	8%
SIERRA SUR	4	16%
SIERRA NORTE	0	0%
VALLES CENTRALES	7	28%
TOTAL	25	100%

UBICACIÓN GEOGRÁFICA DEL HECHO DELICTIVO



MUNICIPIOS

SANTIAGO PINOTEPA NACIONAL	2
OCOTLAN DE MORELOS	2
OAXACA DE JUAREZ	2
MATIAS ROMERO AVENDAÑO	2
HEROICA CIUDAD DE JUCHITAN DE ZARAGOZA	2
VILLA DE ZAACHILA	1
SANTIAGO JUXTLAHUACA	1
SANTA MARIA ZACATEPEC	1
SANTA MARIA PETAPA	1
SANTA CRUZ XOXOCOTLAN	1
SAN PABLO COATLAN	1
SAN MIGUEL SOYALTEPEC	1
SAN MIGUEL DEL PUERTO	1
SAN LUCAS ZQUIAPAM	1
SAN LORENZO TEXMELUCAN	1
SAN JUAN BAUTISTA TUXTEPEC	1
SAN FRANCISCO DEL MAR	1
SAN BARTOLO COYOTEPEC	1
SAN AGUSTIN LOXICHA	1
PUTLA VILLA DE GUERRERO	1

TOTAL: 25

CEMPAG

Centro de Estudios de las Mujeres y Paridad de Género



Cempag



Cempag_oax



Cempag



<https://www.congreso.oaxaca.gob.mx/centros-estudios/CEMPAG>