

# **NUMERALIA SOBRE VIOLENCIA DE GÉNERO EN EL ESTADO DE OAXACA**

H. Congreso del Estado Libre Y Soberano de Oaxaca  
Centro de Estudios de las Mujeres y Paridad de Género  
Abril 2021

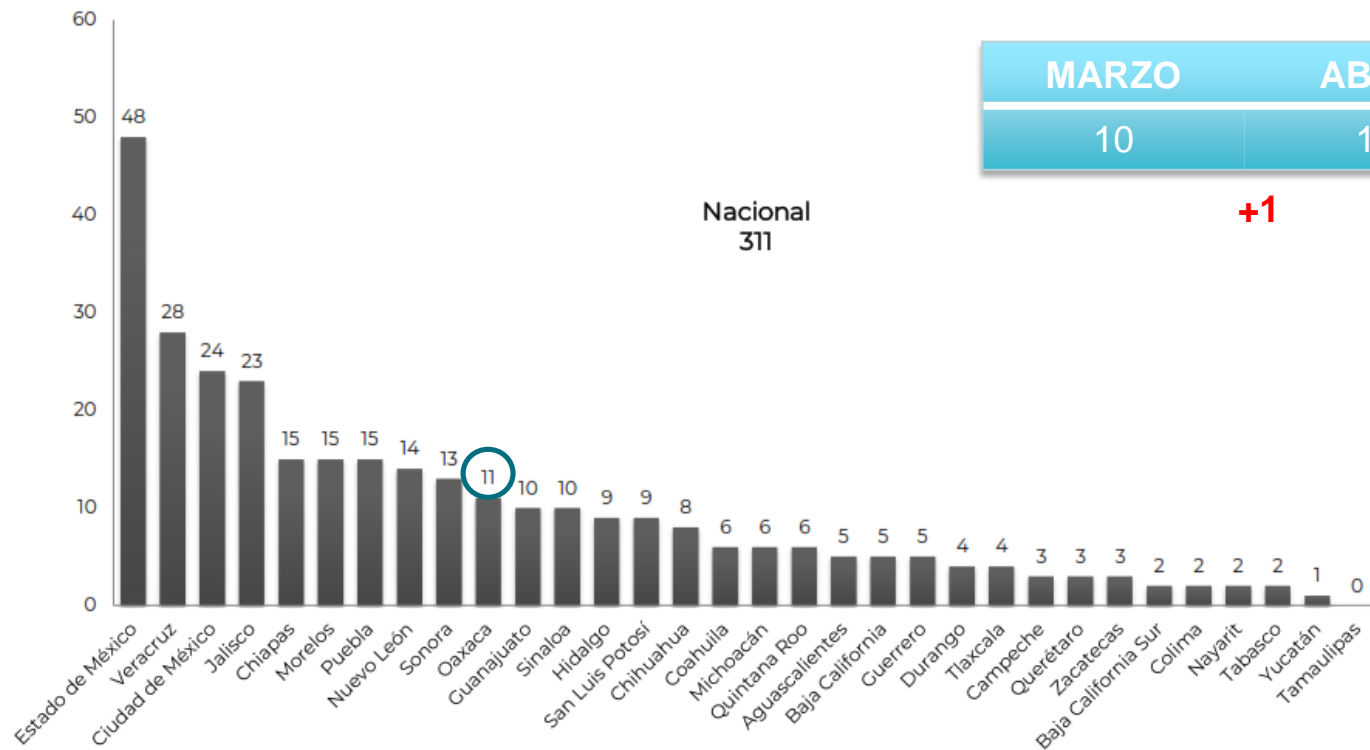
La violencia de género es un fenómeno global que trasciende límites de edad, estatus socioeconómico, nivel educativo y situación geográfica. Pero, lo cierto es que todavía queda mucho por saber sobre su verdadero alcance, ya que también tiene un impacto en la vida de muchas otras mujeres. El temor a la violencia puede impedir que continúen con su educación, trabajen o ejerzan sus derechos políticos.

Aunado a esta realidad legal, datos del Secretariado Ejecutivo del Sistema Nacional de Seguridad Pública, señalan que en México asesinan en promedio a 10 mujeres por día, no obstante que existe Declaratoria de Alerta por violencia de Género, se mantiene y se extiende la violencia feminicida en Oaxaca; por lo que el derecho humano de las mujeres a vivir libres de violencia en los últimos años parece ser desestimado.

**De acuerdo con las cifras del Secretariado Ejecutivo del Sistema Nacional de Seguridad Pública y de la Fiscalía General de Justicia del Estado de Oaxaca, la violencia contra las niñas y mujeres, sobre todo en casos de feminicidios, homicidios dolosos y violencia familiar durante el mes de abril siguen a la alza, esto a pesar del relajamiento de las medidas sanitarias y de confinamiento.**

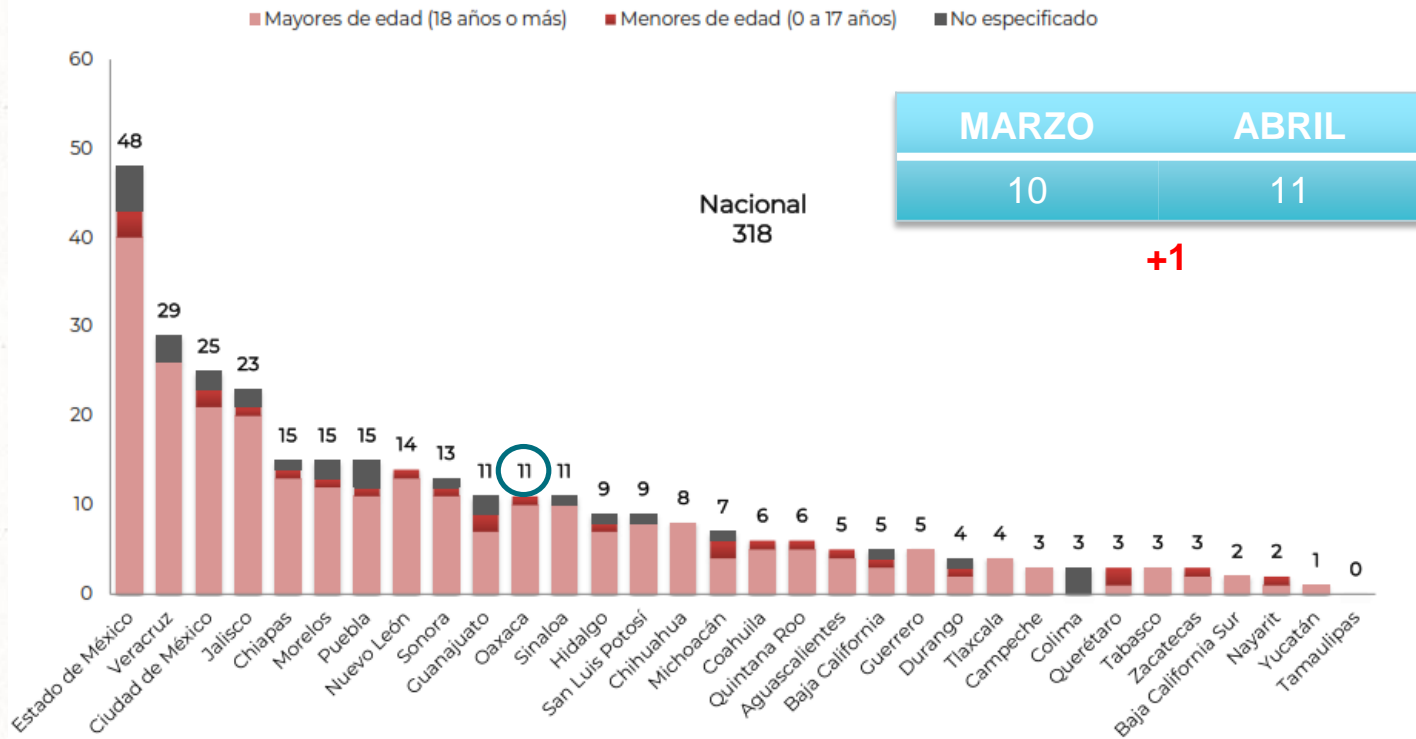
# PRESUNTOS DELITOS DE FEMINICIDIO: ESTATAL

Enero – abril 2021



# PRESUNTAS VÍCTIMAS DE FEMINICIDIO POR GRUPO DE EDAD: ESTATAL

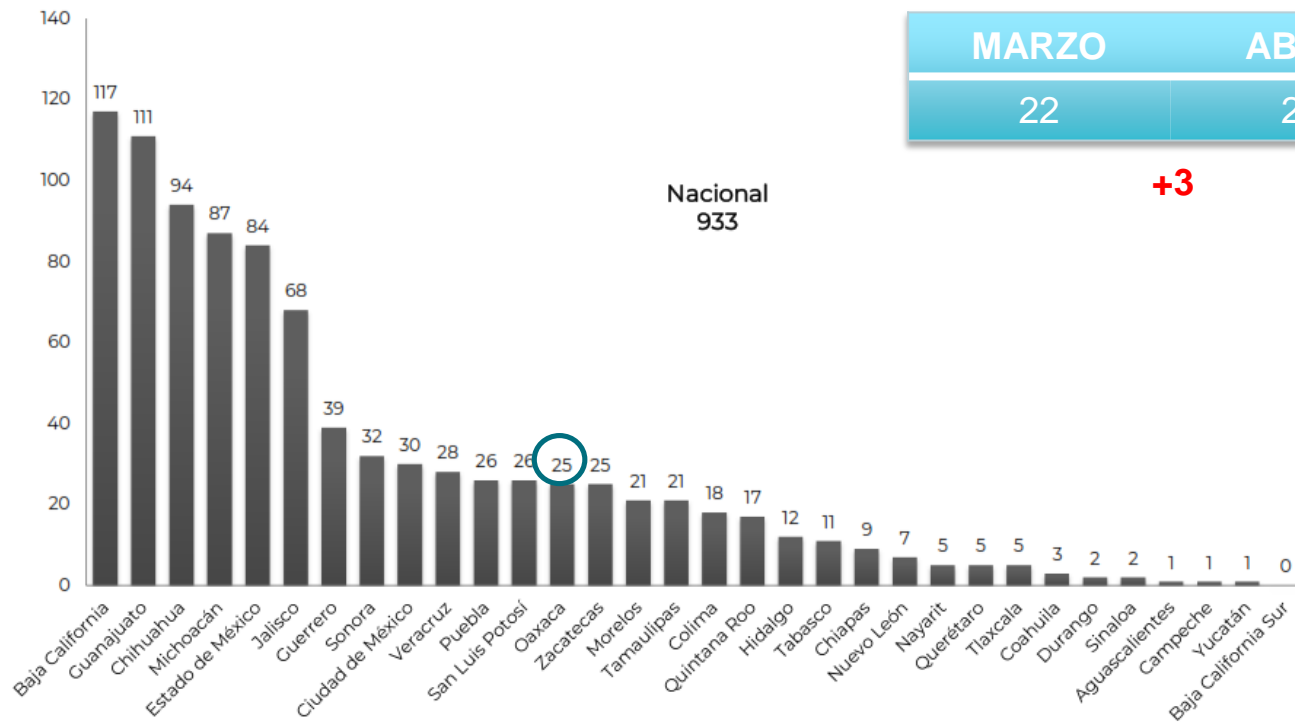
Enero – abril 2021



# PRESUNTAS VÍCTIMAS MUJERES DE HOMICIDIO DOLOSO: ESTATAL

## PRESUNTAS VÍCTIMAS MUJERES DE HOMICIDIO DOLOSO: ESTATAL

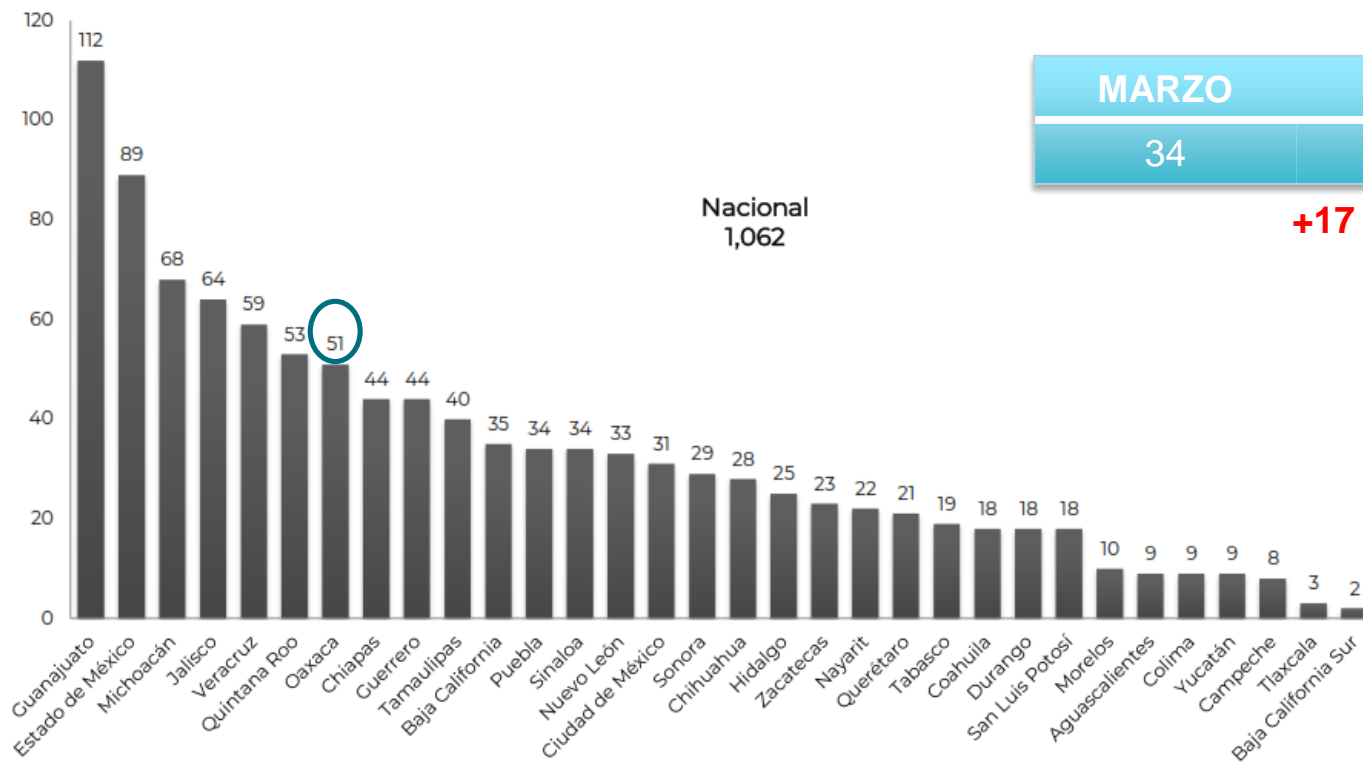
Enero – abril 2021



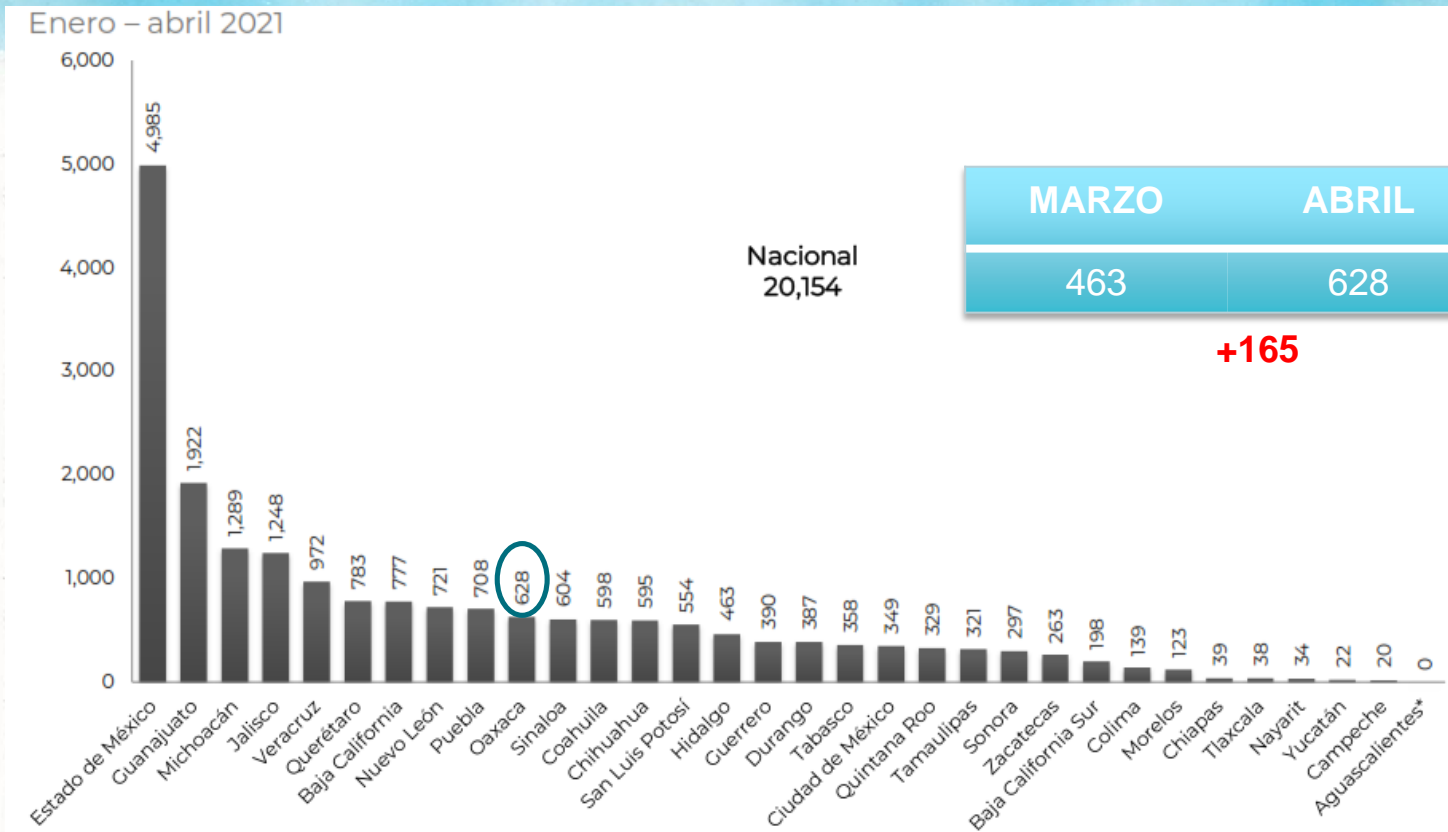
Fuente: <https://www.gob.mx/sesnsp/articulos/informacion-sobre-violencia-contra-las-mujeres-incidencia-delictiva-y-llamadas-de-emergencia-9-1-1-febrero-2019?idiom=es>

# PRESUNTAS VICTIMAS MUJERES DE HOMICIDIO CULPOSO: ESTATAL

Enero – abril 2021

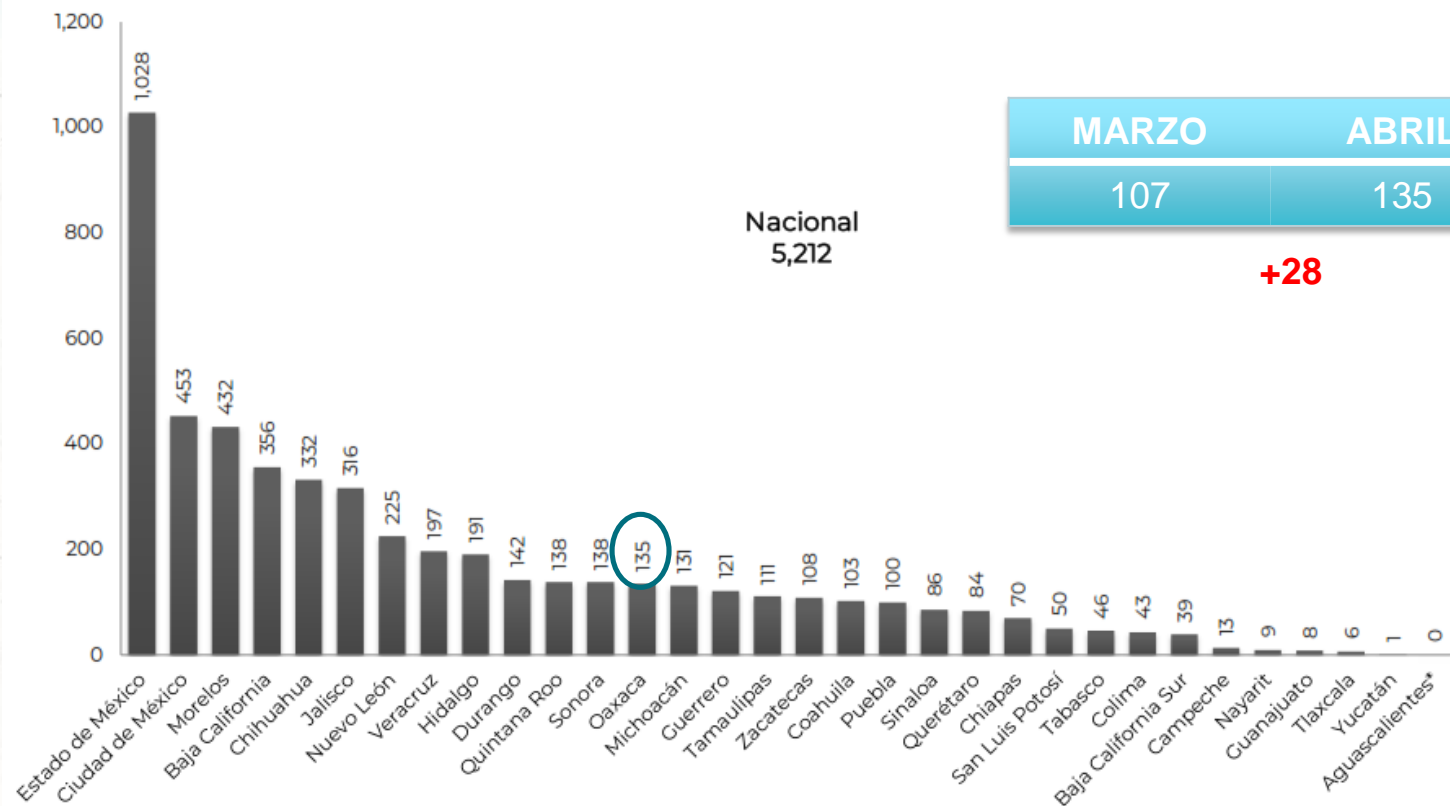


# PRESUNTAS VICTIMAS MUJERES DE LESIONES DOLOSAS: ESTATAL



# PRESUNTAS VÍCTIMAS MUJERES DE LESIONES CULPOSAS: ESTATAL

Enero – abril 2021

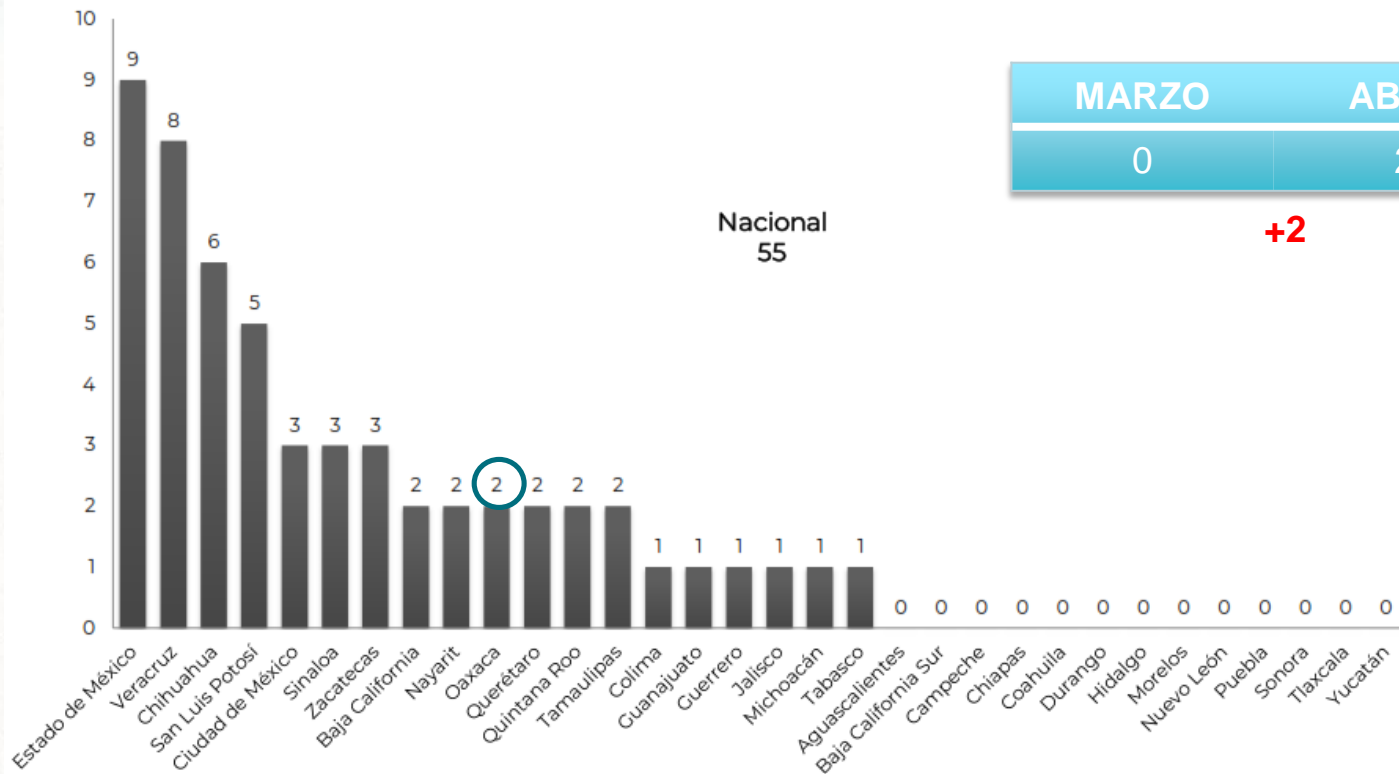


Fuente: <https://www.gob.mx/sesnsp/articulos/informacion-sobre-violencia-contra-las-mujeres-incidencia-delictiva-y-llamadas-de-emergencia-9-1-1-febrero-2019?idiom=es>



# PRESUNTAS VÍCTIMAS MUJERES DE SECUESTRO: ESTATAL

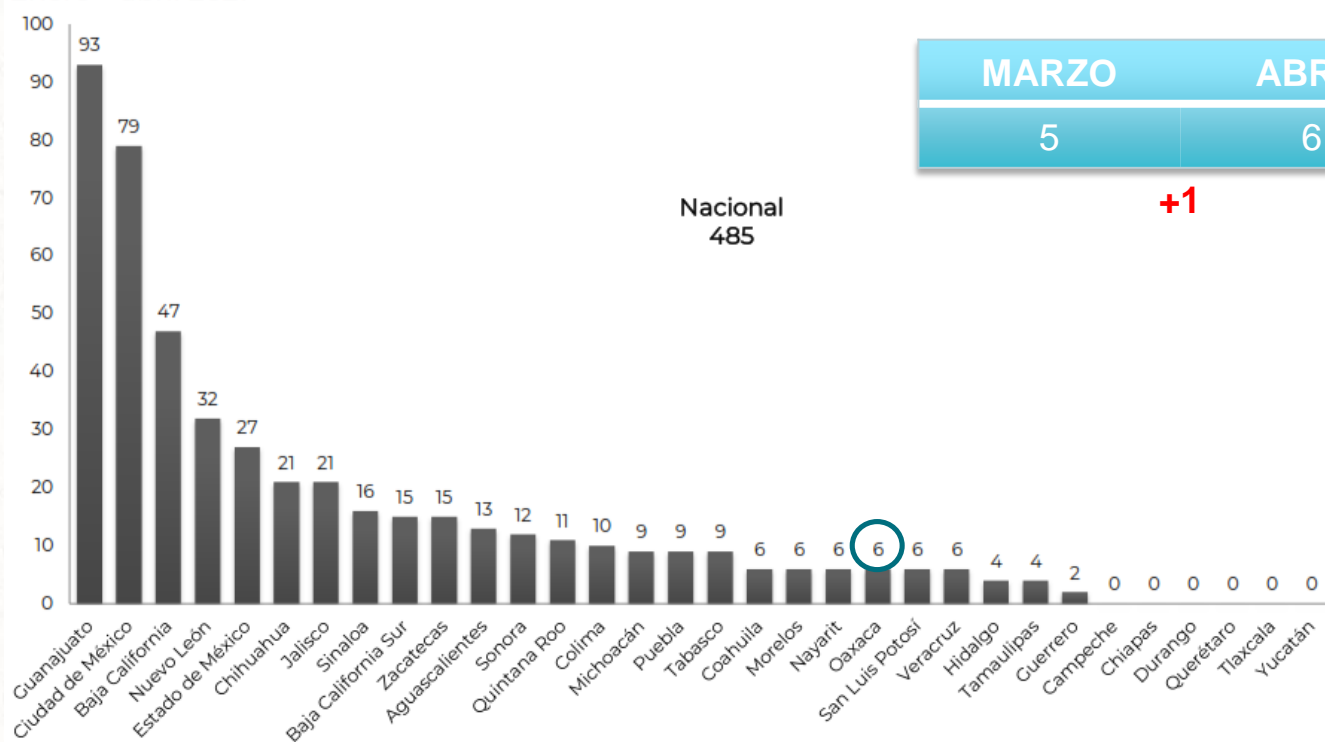
Enero – abril 2021



Fuente: <https://www.gob.mx/sesnsp/articulos/informacion-sobre-violencia-contra-las-mujeres-incidencia-delictiva-y-llamadas-de-emergencia-9-1-1-febrero-2019?idiom=es>

# PRESUNTAS VÍCTIMAS MUJERES DE CORRUPCIÓN DE MENORES: ESTATAL

Enero – abril 2021



MARZO	ABRIL
5	6

+1

Nacional  
485

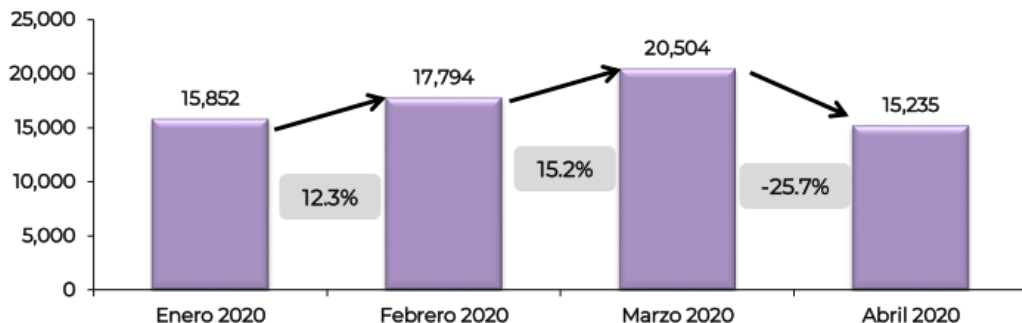
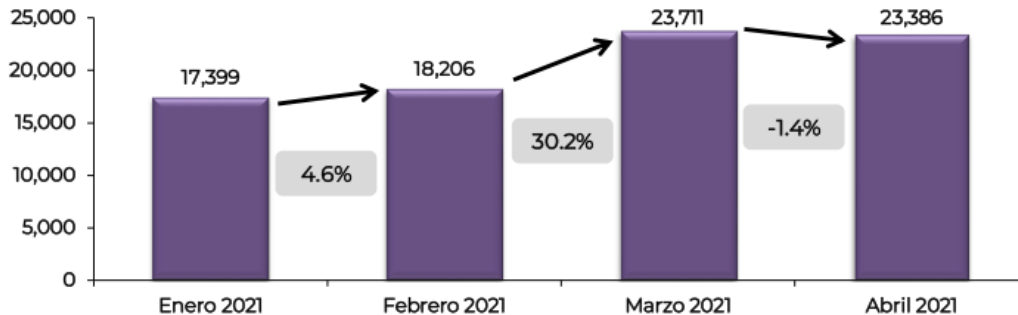
Fuente: <https://www.gob.mx/sesnsp/articulos/informacion-sobre-violencia-contra-las-mujeres-incidencia-delictiva-y-llamadas-de-emergencia-9-1-1-febrero-2019?idiom=es>

# PRESUNTOS DELITOS DE VIOLENCIA FAMILIAR: NACIONAL

Enero – abril, 2020 – 2021

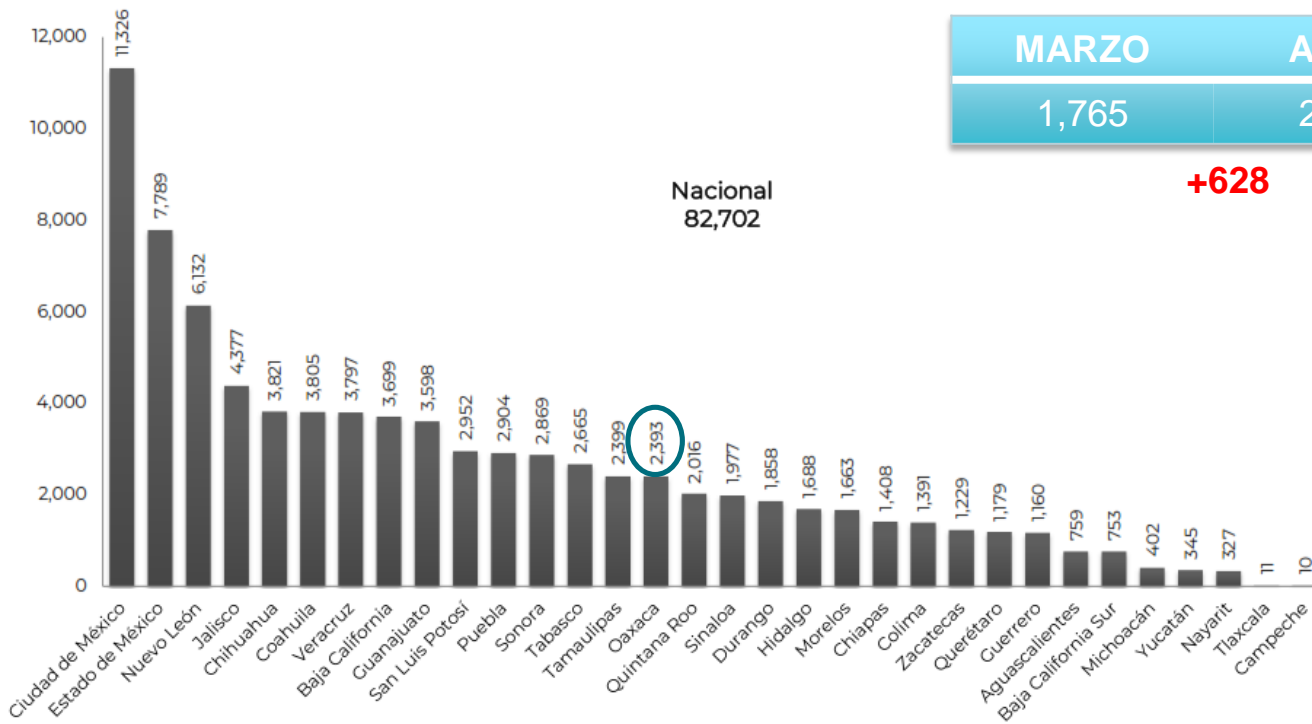
Comparativo primeros cuatro meses del año

Presunto delito	Ene - abr 2020	Ene - abr 2021	Aumenta	Porcentaje
Violencia familiar <sup>VI</sup>	69,385	82,702	13,317	19.2%



# PRESUNTOS DELITOS DE VIOLENCIA FAMILIAR: ESTATAL

Enero - abril 2021



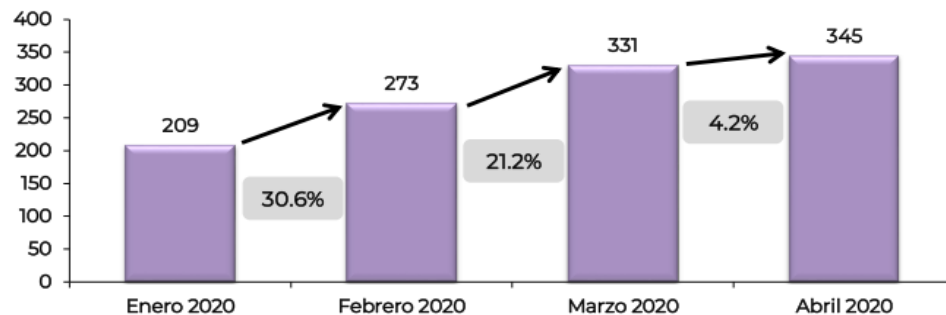
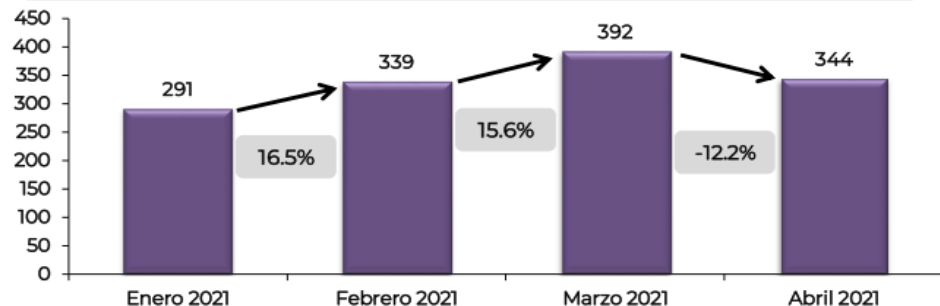
Fuente: <https://www.gob.mx/sesnsp/articulos/informacion-sobre-violencia-contra-las-mujeres-incidencia-delictiva-y-llamadas-de-emergencia-9-1-1-febrero-2019?idiom=es>

**PRESUNTOS DELITOS DE VIOLENCIA DE GÉNERO EN TODAS SUS MODALIDADES DISTINTA A LA VIOLENCIA FAMILIAR: COMPARATIVO NACIONAL**

Enero – abril, 2020 – 2021

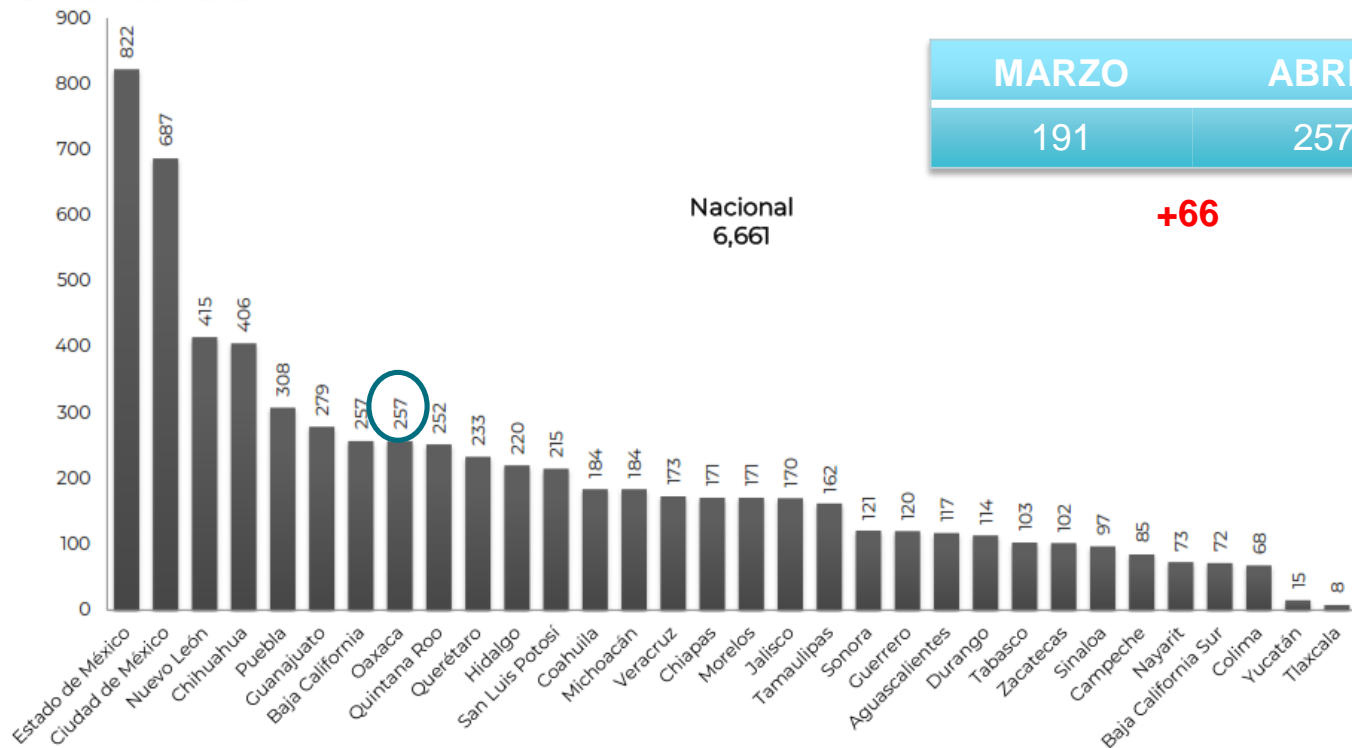
Comparativo primeros cuatro meses del año

Presunto delito	Ene - abr 2020	Ene - abr 2021	Aumenta	Porcentaje
Violencia de género <sup>V</sup>	1,158	1,366	208	18.0%



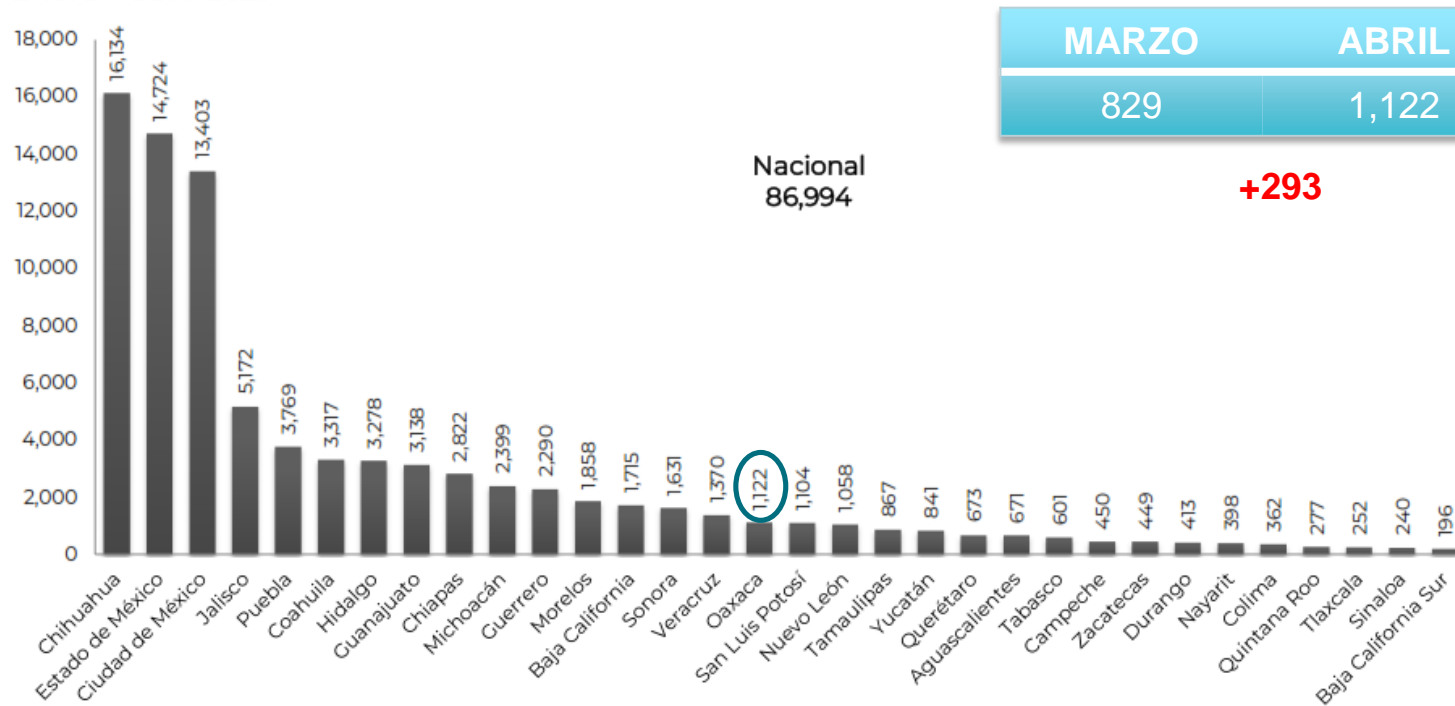
# PRESUNTOS DELITOS DE VIOLACIÓN: ESTATAL

Enero – abril 2021



# LLAMADAS DE EMERGENCIA RELACIONADAS CON INCIDENTES DE VIOLENCIA CONTRA LA MUJER: ESTATAL

Enero - abril 2021



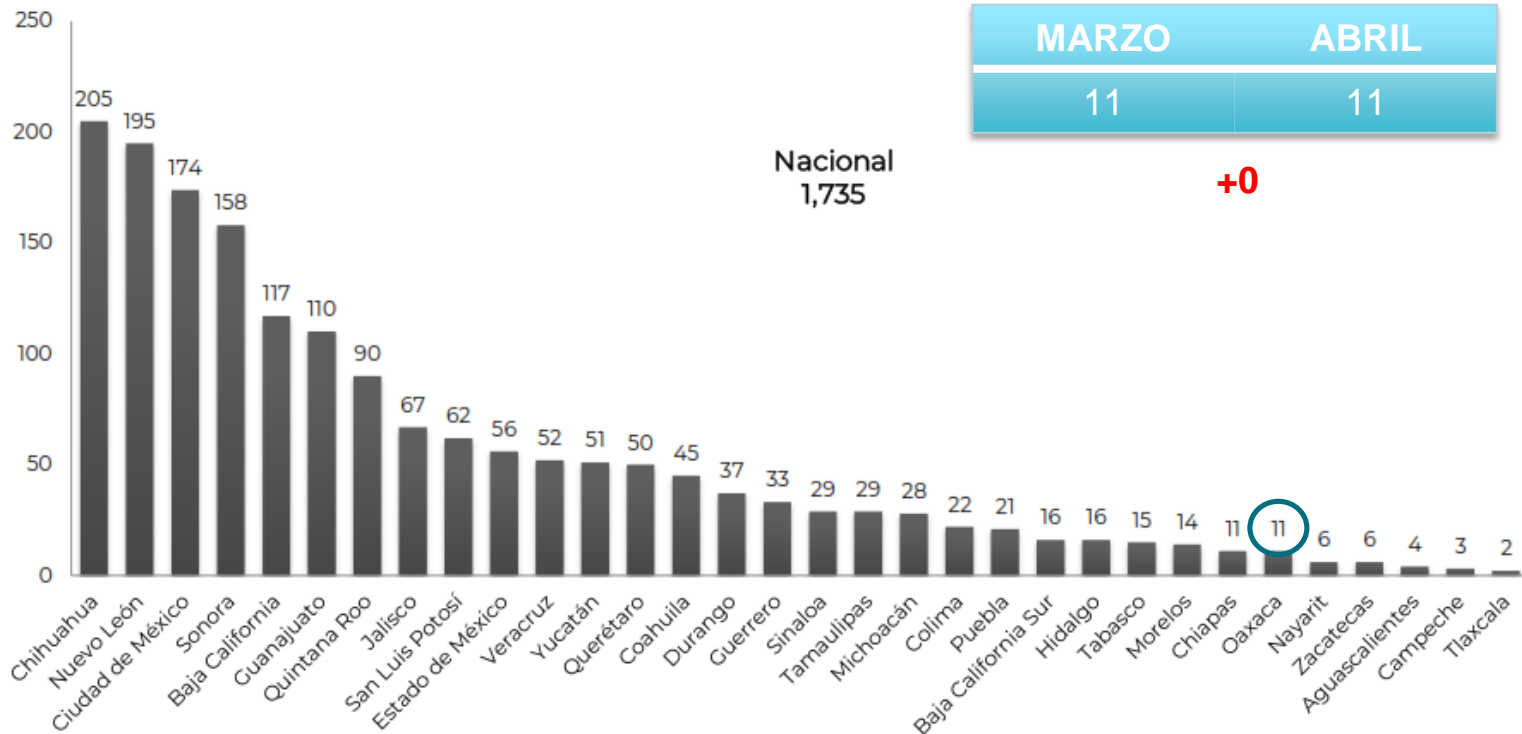
MARZO	ABRIL
829	1,122

**+293**

Nacional  
86,994

# LLAMADAS DE EMERGENCIA RELACIONADAS CON INCIDENTES DE ABUSO SEXUAL: ESTATAL

Enero – abril 2021

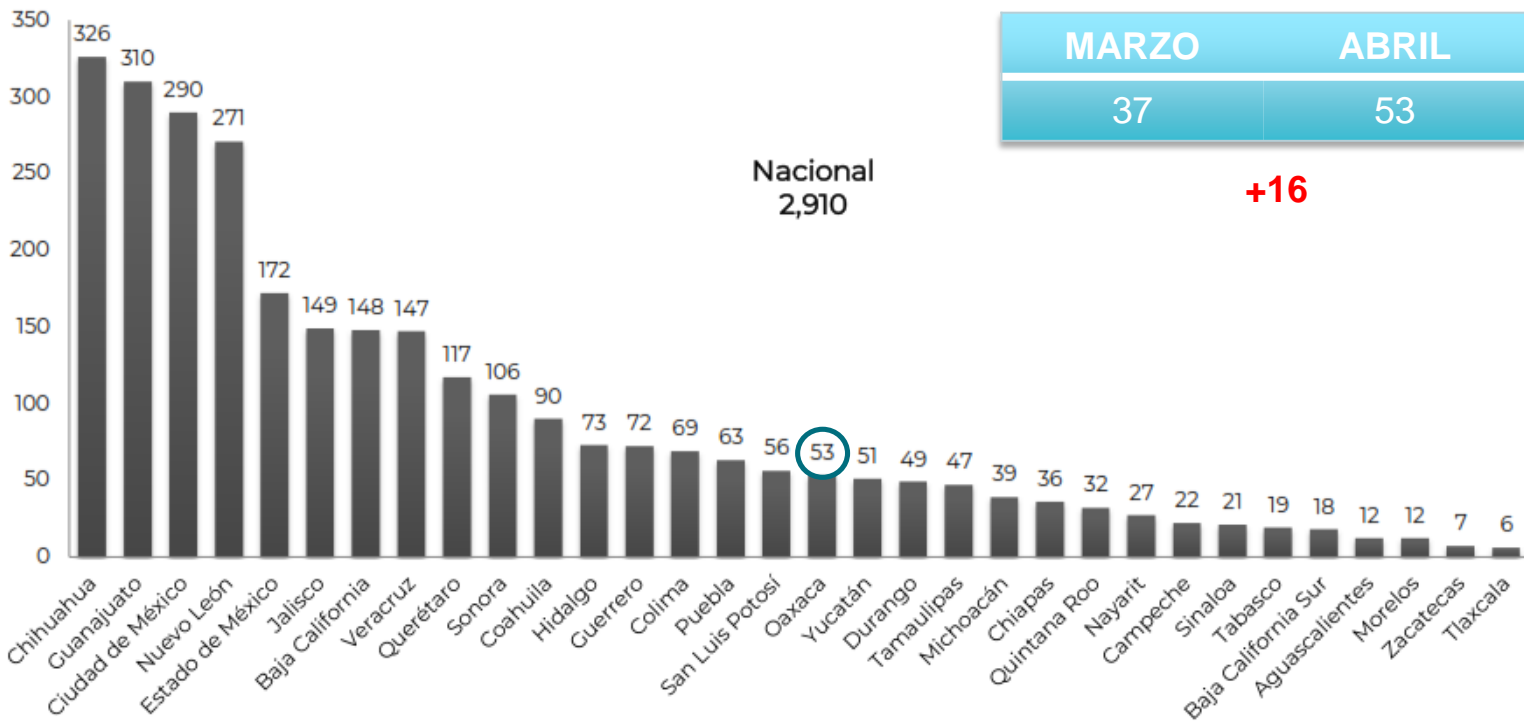


Fuente: <https://www.gob.mx/sesnsp/articulos/informacion-sobre-violencia-contra-las-mujeres-incidencia-delictiva-y-llamadas-de-emergencia-9-1-1-febrero-2019?idiom=es>



# LLAMADAS DE EMERGENCIA RELACIONADAS CON INCIDENTES DE ACOSO U HOSTIGAMIENTO SEXUAL: ESTATAL

Enero – abril 2021



Fuente: <https://www.gob.mx/sesnsp/articulos/informacion-sobre-violencia-contra-las-mujeres-incidencia-delictiva-y-llamadas-de-emergencia-9-1-1-febrero-2019?idiom=es>

# LLAMADAS DE EMERGENCIA RELACIONADAS CON INCIDENTES DE VIOLENCIA DE PAREJA:

Enero – abril 2021



Fuente: <https://www.gob.mx/sesnsp/articulos/informacion-sobre-violencia-contra-las-mujeres-incidencia-delictiva-y-llamadas-de-emergencia-9-1-1-febrero-2019?idiom=es>

# DATOS DE LA FISCALÍA GENERAL DEL ESTADO DE OAXACA

VÍCTIMAS DE DELITOS POR MES, EN EL ESTADO DE OAXACA

DELITOS	ENERO	FEBRERO	MARZO	ABRIL	MAYO	JUNIO	JULIO	AGOSTO	SEPTIEMBRE	OCTUBRE	NOVIEMBRE	DICIEMBRE	TOTAL
HOMICIDIO DOLOSO	69	54	75	70									268
HOMICIDIO CULPOSO	60	81	109	98									348
FEMINICIDIO	2	3	6	1									12
HOMICIDIO DOLOSO DE MUJERES	8	6	7	3									24
SECUESTRO	2	2	0	3									7
EXTORSIÓN	6	9	10	11									36
ROBO A CASA HABITACIÓN	100	99	129	101									429
ROBO A TRANSEÚNTES	153	133	163	134									583
ROBO A NEGOCIOS	108	82	84	87									361
ROBO DE VEHÍCULOS	201	180	175	169									725
DELITOS SEXUALES	146	146	252	167									711
VIOLENCIA FAMILIAR	598	600	719	671									2,588
TRATA DE PERSONAS	0	1	4	3									8
NARCOMENUDEO	23	22	23	24									92
OTROS DELITOS	2,111	2,098	2,467	2,254									8,930
<b>TOTAL</b>	<b>3,587</b>	<b>3,516</b>	<b>4,223</b>	<b>3,796</b>									<b>15,122</b>

Fuente: <http://fge.oaxaca.gob.mx/index.php/estadisticas>

# DATOS DE LA FISCALÍA GENERAL DEL ESTADO DE OAXACA

## NÚMERO DE VÍCTIMAS DE DELITOS SEGÚN RANGO DE EDAD

DELITO	NIÑAS O NIÑOS DE 0 A 11 AÑOS	ADOLESCENTES (12-17 AÑOS)	ADULTOS (18 AÑOS Y MÁS)	SD	TOTAL
FEMINICIDIO	0	1	10	1	12
HOMICIDIO DOLOSO DE MUJERES	2	0	19	3	24
DELITOS SEXUALES	106	220	314	44	711
VIOLENCIA FAMILIAR	148	124	2,233	83	2,588
TRATA DE PERSONAS	0	3	2	3	8

Fuente: <http://fge.oaxaca.gob.mx/index.php/estadisticas>

## VÍCTIMAS DE DELITOS SEGÚN SEXO

DELITO	MUJER	HOMBRE	SE DESCONOCE	TOTAL
FEMINICIDIO	12	0	0	12
HOMICIDIO DOLOSO DE MUJERES	24	0	0	24
DELITOS SEXUALES	659	48	0	711
VIOLENCIA FAMILIAR	2,230	353	5	2,588
TRATA DE PERSONAS	8	0	0	8

Fuente: <http://fge.oaxaca.gob.mx/index.php/estadisticas>

## VÍCTIMAS DE DELITOS POR SEDE

SEDE ADMINISTRATIVA	FEMINICIDIO	HOMICIDIO DOLOSO DE MUJERES	DELITOS SEXUALES	VIOLENCIA FAMILIAR	TRATA DE PERSONAS
VALLES CENTRALES	1	3	94	472	0
ISTMO	3	6	115	305	0
VICEFISCALÍA GENERAL	0	0	10	3	0
COSTA	4	4	81	356	1
MIXTECA	1	2	69	219	0
FEADAM	2	5	231	912	1
CUENCA	0	1	55	179	0
FNSC	1	3	420	132	0
FEDAI	0	0	2	0	6
FEJA	0	0	12	5	0
<b>TOTAL</b>	<b>12</b>	<b>24</b>	<b>711</b>	<b>2,588</b>	<b>8</b>

Fuente: <http://fge.oaxaca.gob.mx/index.php/estadisticas>

# CEMPAG

Centro de Estudios de las Mujeres y Paridad de Género



**Cempag**



**Cempag\_oax**



**Cempag**



**<https://www.congresooaxaca.gob.mx/centros-estudios/CEMPAG>**