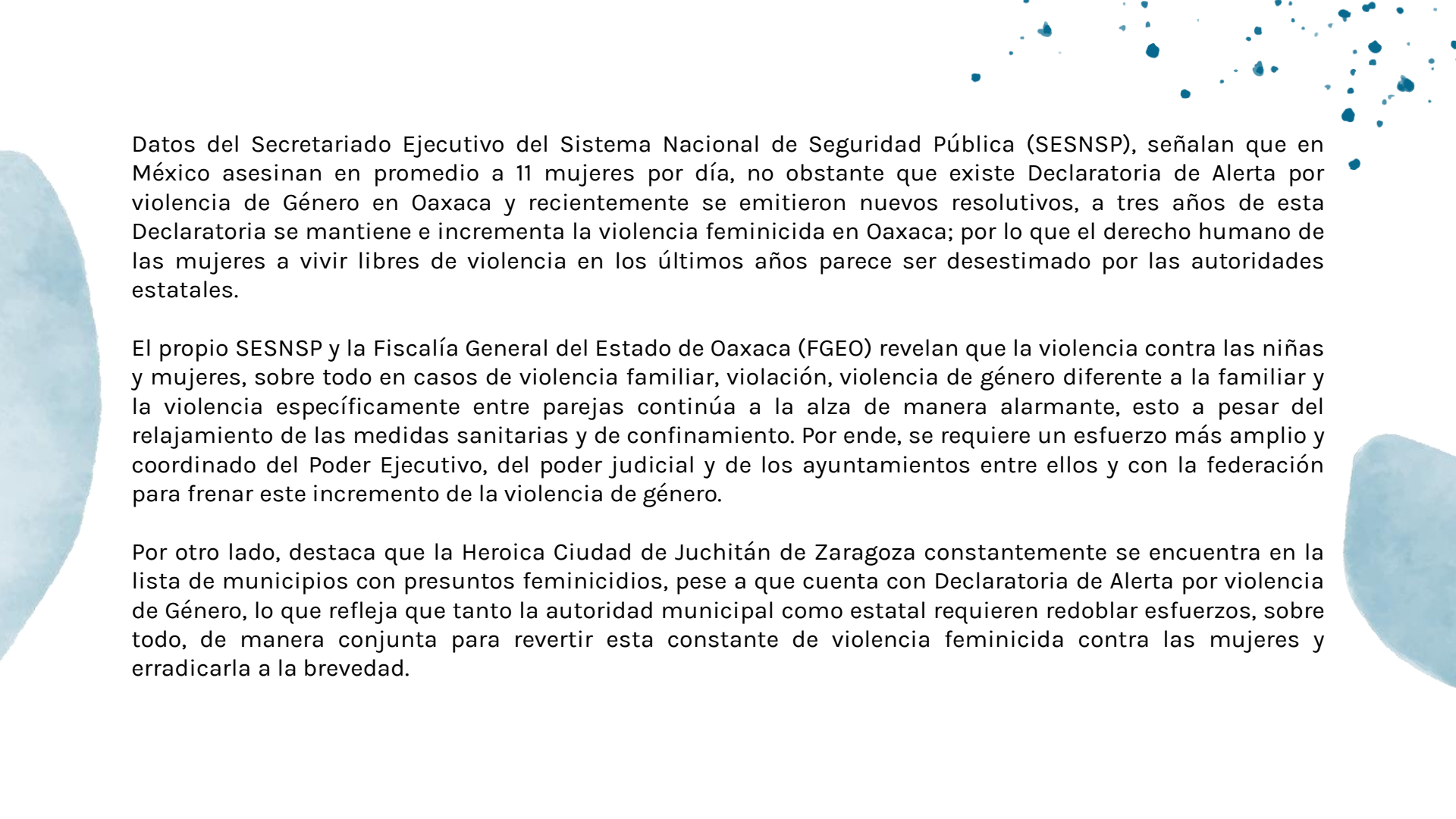


The background features several large, overlapping watercolor-style shapes in various shades of blue. On the right side, there are several thin, parallel, curved lines that resemble a stylized wave or a series of concentric arcs. In the bottom left corner, there is a cluster of small, dark blue splatters of varying sizes.

NUMERALIA SOBRE VIOLENCIA DE GÉNERO EN EL ESTADO DE OAXACA

H. Congreso del Estado Libre y Soberano de Oaxaca
Centro de Estudios de las Mujeres y Paridad de Género
AGOSTO 2021



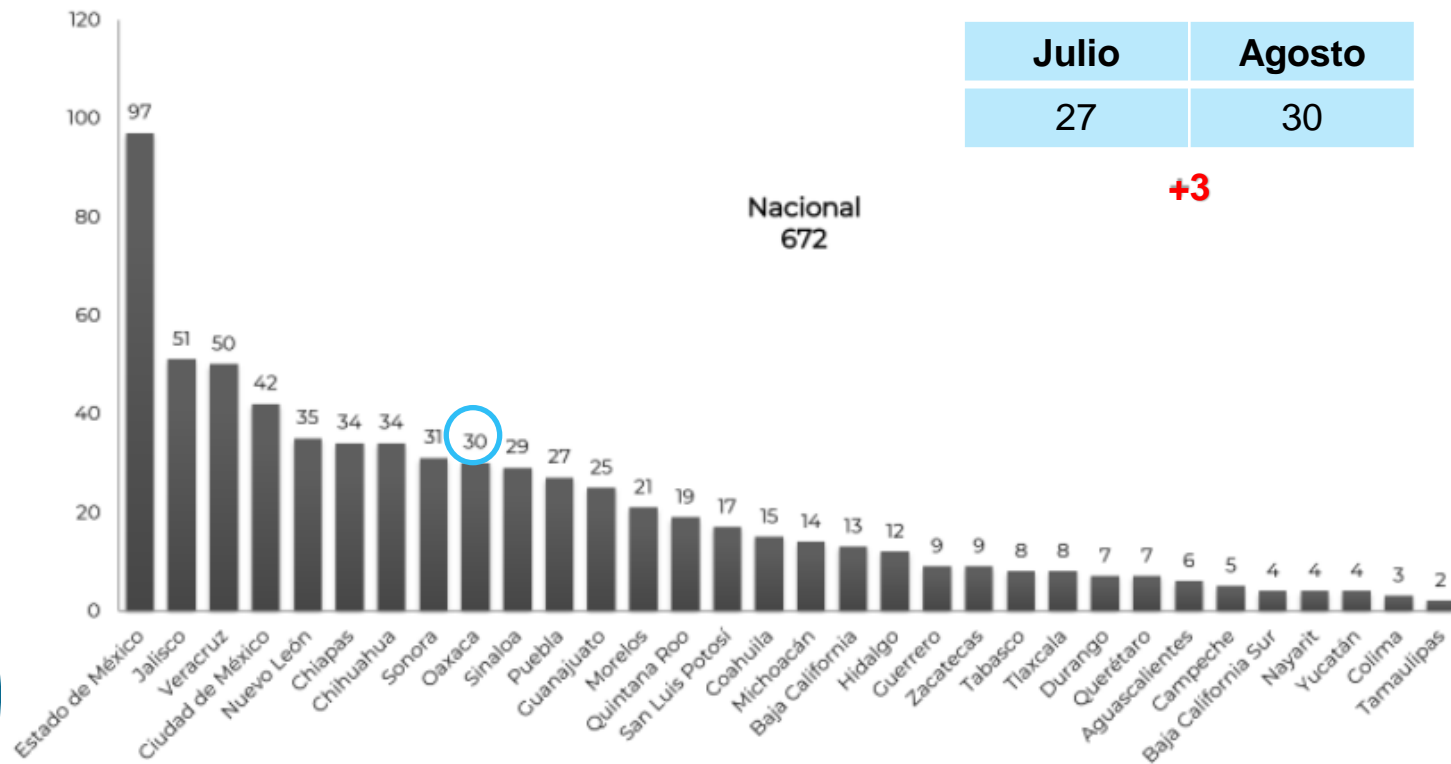
Datos del Secretariado Ejecutivo del Sistema Nacional de Seguridad Pública (SESNSP), señalan que en México asesinan en promedio a 11 mujeres por día, no obstante que existe Declaratoria de Alerta por violencia de Género en Oaxaca y recientemente se emitieron nuevos resolutiveos, a tres años de esta Declaratoria se mantiene e incrementa la violencia feminicida en Oaxaca; por lo que el derecho humano de las mujeres a vivir libres de violencia en los últimos años parece ser desestimado por las autoridades estatales.

El propio SESNSP y la Fiscalía General del Estado de Oaxaca (FGEO) revelan que la violencia contra las niñas y mujeres, sobre todo en casos de violencia familiar, violación, violencia de género diferente a la familiar y la violencia específicamente entre parejas continúa a la alza de manera alarmante, esto a pesar del relajamiento de las medidas sanitarias y de confinamiento. Por ende, se requiere un esfuerzo más amplio y coordinado del Poder Ejecutivo, del poder judicial y de los ayuntamientos entre ellos y con la federación para frenar este incremento de la violencia de género.

Por otro lado, destaca que la Heroica Ciudad de Juchitán de Zaragoza constantemente se encuentra en la lista de municipios con presuntos feminicidios, pese a que cuenta con Declaratoria de Alerta por violencia de Género, lo que refleja que tanto la autoridad municipal como estatal requieren redoblar esfuerzos, sobre todo, de manera conjunta para revertir esta constante de violencia feminicida contra las mujeres y erradicarla a la brevedad.

PRESUNTOS DELITOS DE FEMINICIDIO: ESTATAL

Enero – agosto 2021

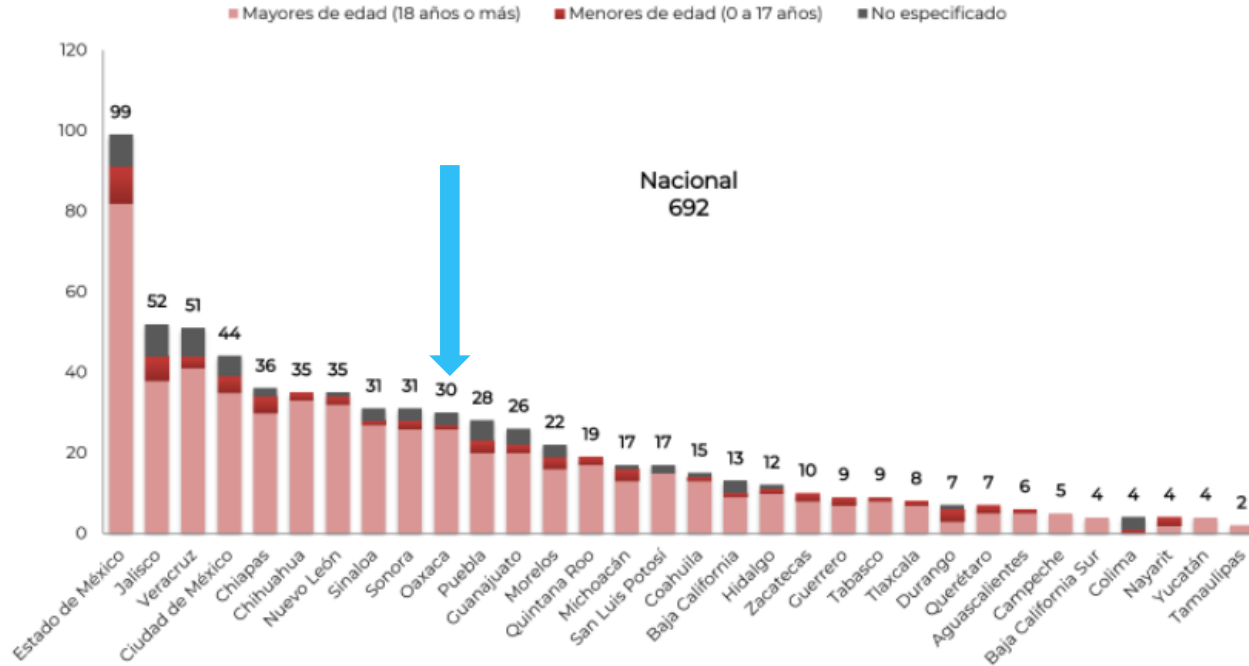


Fuente: <https://www.gob.mx/sesnsp/articulos/informacion-sobre-violencia-contra-las-mujeres-incidencia-delictiva-y-llamadas-de-emergencia-9-1-1-febrero-2019?idiom=es>

PRESUNTAS VÍCTIMAS DE FEMINICIDIO POR GRUPO DE EDAD: ESTATAL

PRESUNTAS VÍCTIMAS DE FEMINICIDIO* POR GRUPO DE EDAD: ESTATAL

Enero – agosto 2021



Fuente: <https://www.gob.mx/sesnsp/articulos/informacion-sobre-violencia-contra-las-mujeres-incidencia-delictiva-y-llamadas-de-emergencia-9-1-1-febrero-2019?idiom=es>

Enero - agosto 2021

**PRIMEROS
MUNICIPIOS
PRESUNTOS
FEMINICIDIOS**

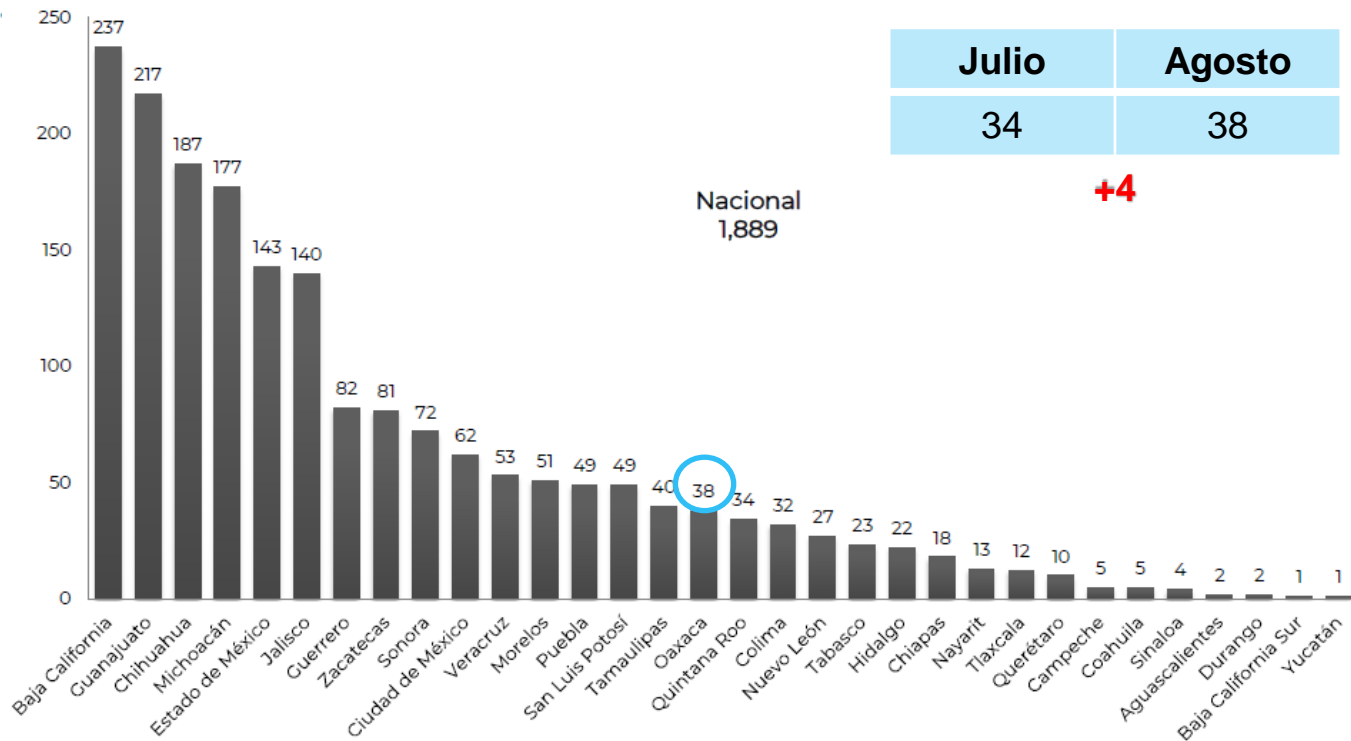
**100
CON**

No.	Municipio	Entidad	Delitos 2021 ↑	Población de mujeres 2021	Delitos por cada 100 mil mujeres
-	Nacional	Nacional	672	65,833,180	1.02
36	General Escobedo	Nuevo León	4	235,872	1.70
37	Monterrey	Nuevo León	4	579,330	0.69
38	Querétaro	Querétaro	4	499,506	0.80
39	Caborca	Sonora	4	46,285	8.64
40	Aguascalientes	Aguascalientes	3	496,496	0.60
41	Ocosingo	Chiapas	3	121,908	2.46
42	Pichucalco	Chiapas	3	17,556	17.09
43	Milpa Alta	Ciudad de México	3	71,281	4.21
44	Tlalpan	Ciudad de México	3	355,605	0.84
45	Acuña	Coahuila	3	81,911	3.66
46	Saltillo	Coahuila	3	441,649	0.68
47	Chimalhuacán	Estado de México	3	369,436	0.81
48	Huixquilucan	Estado de México	3	151,955	1.97
49	Naucalpan de Juárez	Estado de México	3	471,503	0.64
50	Texcoco	Estado de México	3	135,893	2.21
51	Valle de Chalco Solidaridad	Estado de México	3	215,461	1.39
52	Guanajuato	Guanajuato	3	101,878	2.94
53	Amacuzac	Morelos	3	9,735	30.82
54	Quautla	Morelos	3	108,930	2.75
55	Temixco	Morelos	3	63,767	4.70
56	Tlaquiltenango	Morelos	3	18,482	16.23
57	Guadalupe	Nuevo León	3	352,948	0.85
58	Juárez	Nuevo León	3	200,921	1.49
59	Heroica Ciudad de Juchitán de Z	Oaxaca	3	53,184	5.64
60	Tecamachalco	Puebla	3	42,527	7.05
61	Othón P. Blanco	Quintana Roo	3	137,705	2.18
62	Ahome	Sinaloa	3	246,507	1.22
63	Guasave	Sinaloa	3	160,416	1.87
64	Mazatlán	Sinaloa	3	272,919	1.10
65	Navolato	Sinaloa	3	79,021	3.80
66	Centro	Tabasco	3	382,047	0.79
67	Emiliano Zapata	Veracruz	3	44,155	6.79
68	Papantla	Veracruz	3	84,125	3.57
69	Tuxpan	Veracruz	3	87,631	3.42
70	Veracruz	Veracruz	3	328,011	0.91

Fuente: <https://www.gob.mx/sesnsp/articulos/informacion-sobre-violencia-contra-las-mujeres-incidencia-delictiva-y-llamadas-de-emergencia-9-1-1-febrero-2019?idiom=es>

PRESUNTAS VICTIMAS MUJERES DE HOMICIDIO DOLOSO: ESTATAL

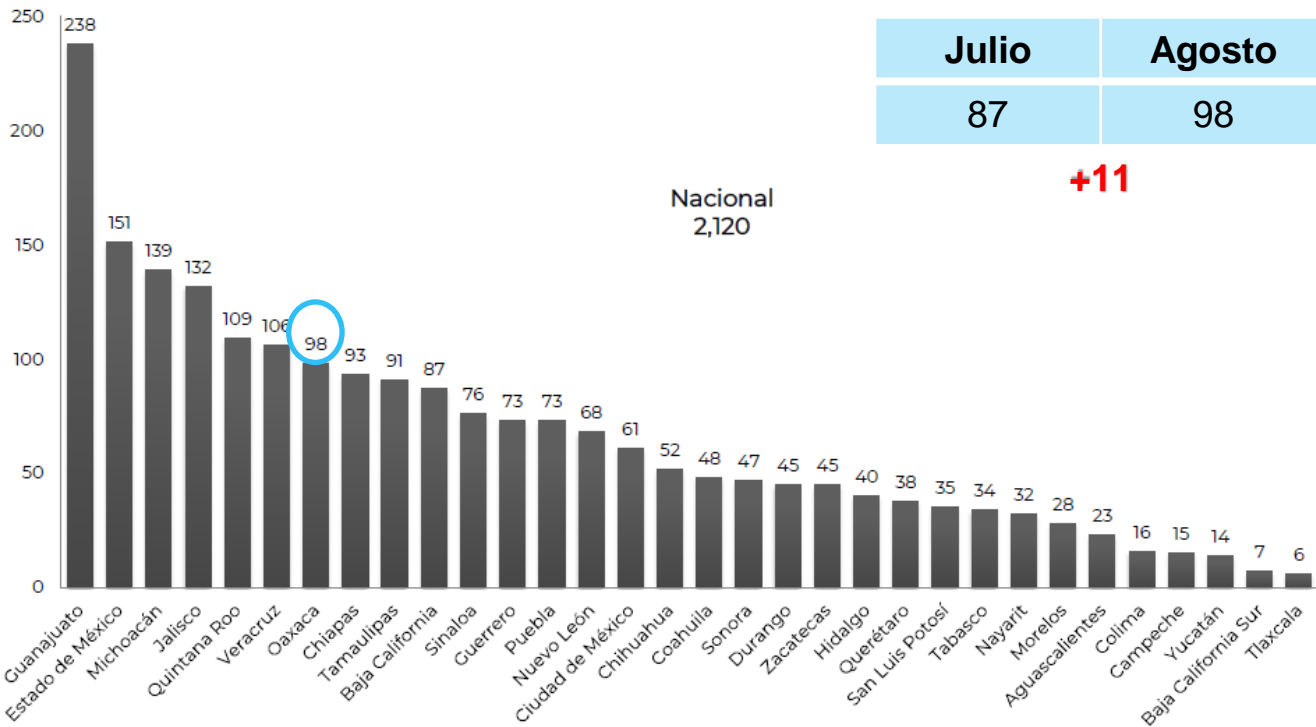
Enero – agosto 2021



Fuente: <https://www.gob.mx/sesnspp/articulos/informacion-sobre-violencia-contra-las-mujeres-incidencia-delictiva-y-llamadas-de-emergencia-9-1-1-febrero-2019?idiom=es>

PRESUNTAS VÍCTIMAS MUJERES DE HOMICIDIO CULPOSO: ESTATAL

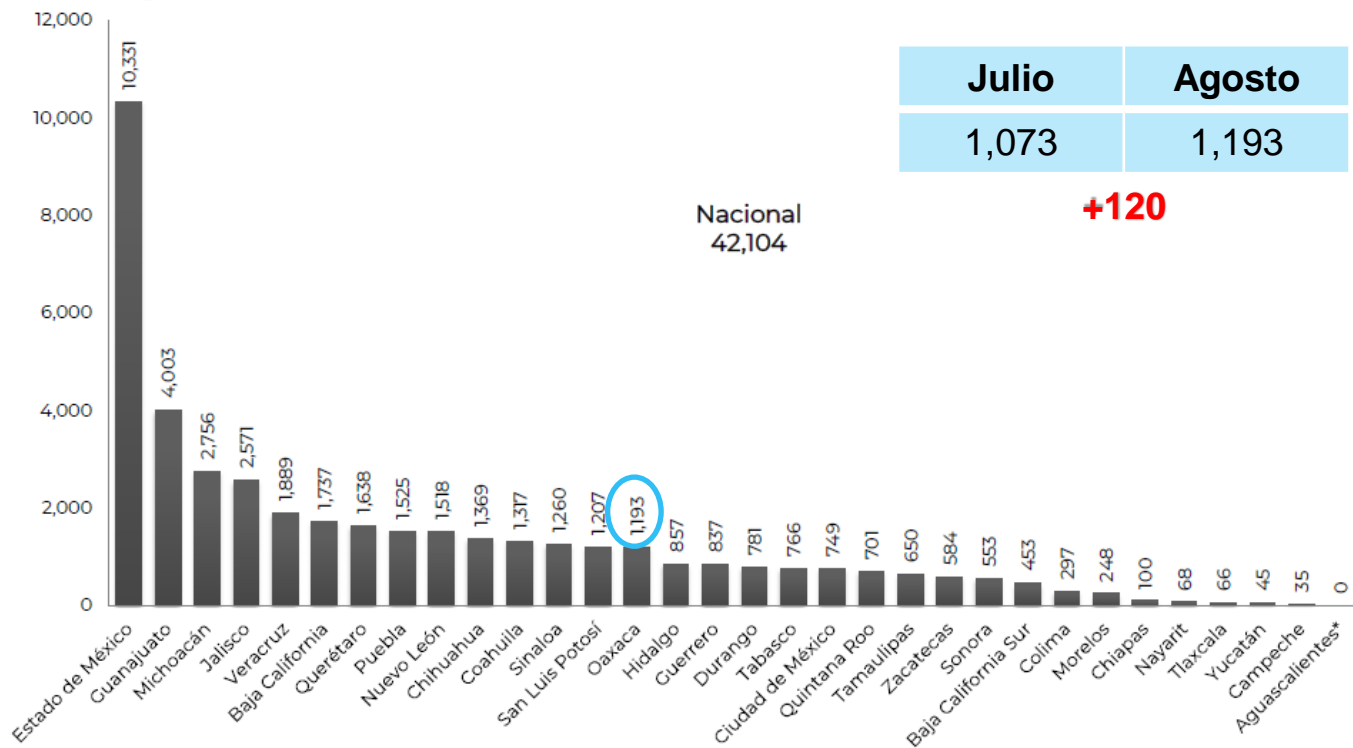
Enero – agosto 2021



Fuente: <https://www.gob.mx/sesnsp/articulos/informacion-sobre-violencia-contra-las-mujeres-incidencia-delictiva-y-llamadas-de-emergencia-9-1-1-febrero-2019?idiom=es>

PRESUNTAS VICTIMAS MUJERES DE LESIONES DOLOSAS: ESTATAL

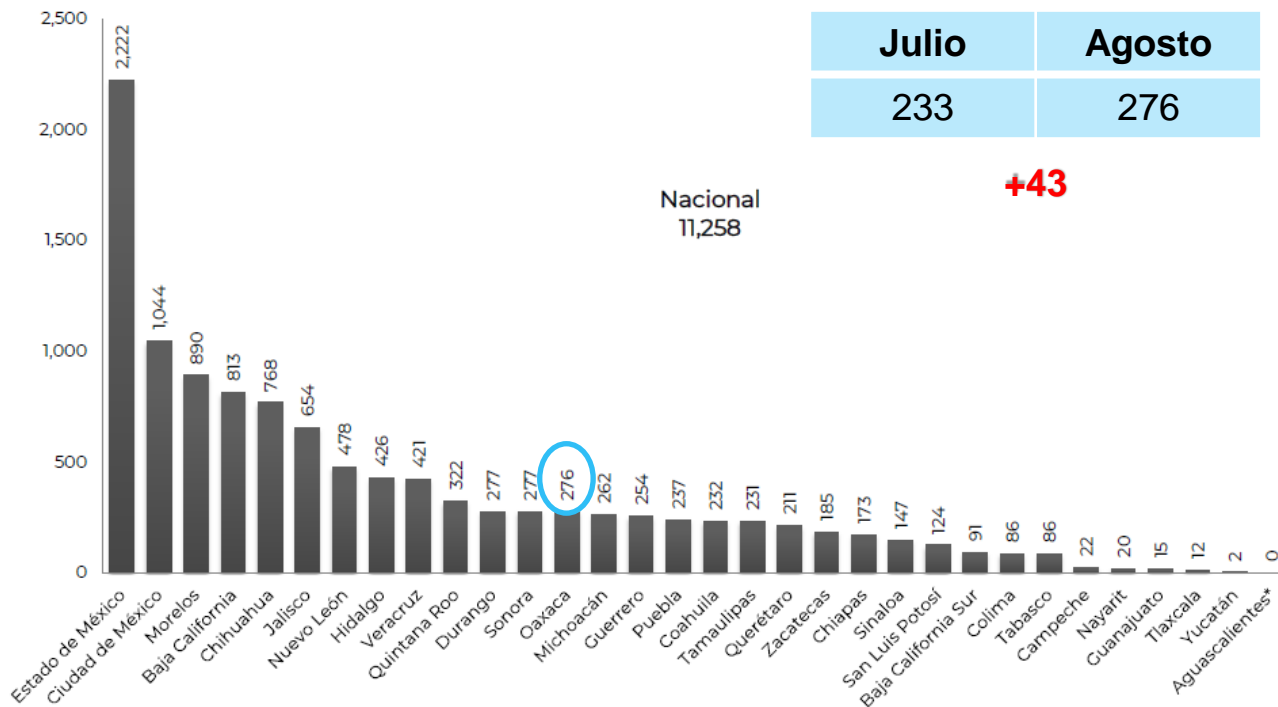
Enero – agosto 2021



Fuente: <https://www.gob.mx/sesnsp/articulos/informacion-sobre-violencia-contra-las-mujeres-incidencia-delictiva-y-llamadas-de-emergencia-9-1-1-febrero-2019?idiom=es>

PRESUNTAS VÍCTIMAS MUJERES DE LESIONES CULPOSAS: ESTATAL

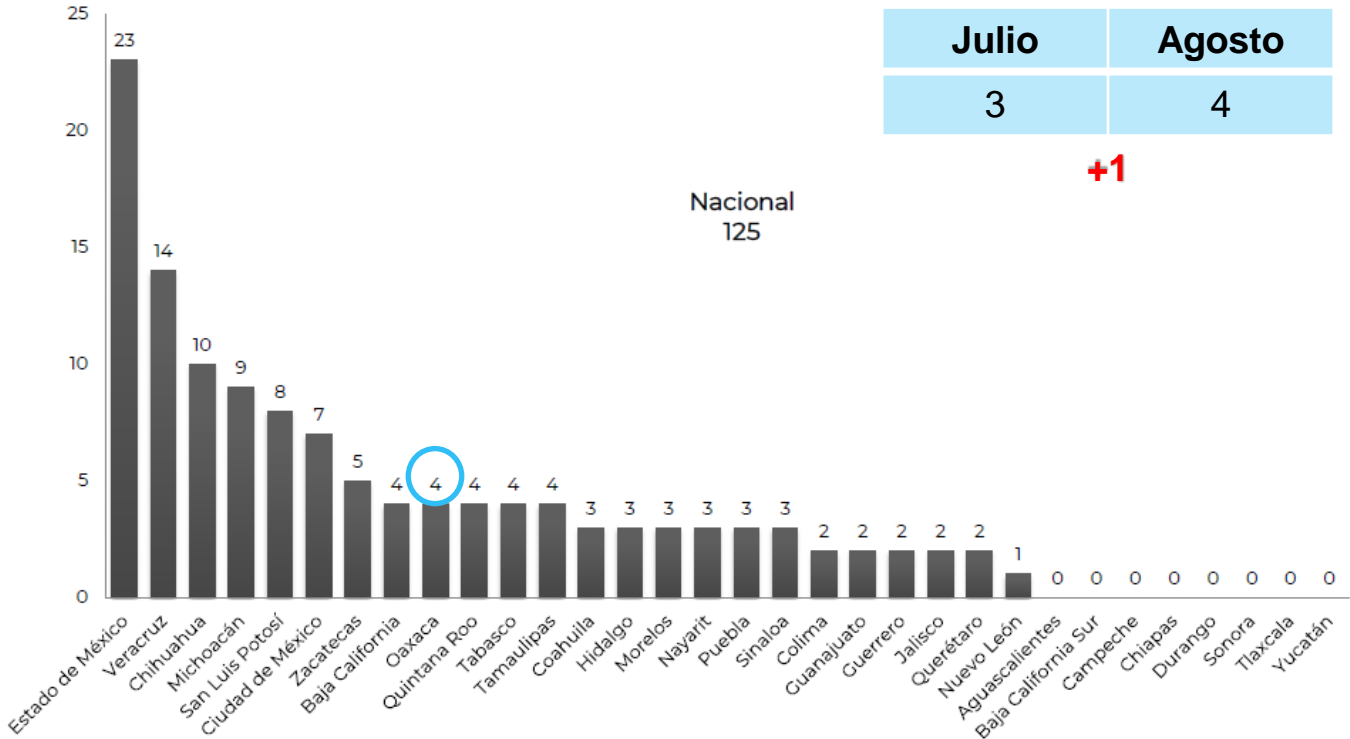
Enero – agosto 2021



Fuente: <https://www.gob.mx/sesnsp/articulos/informacion-sobre-violencia-contra-las-mujeres-incidencia-delictiva-y-llamadas-de-emergencia-9-1-1-febrero-2019?idiom=es>

PRESUNTAS VÍCTIMAS MUJERES DE SECUESTRO: ESTATAL

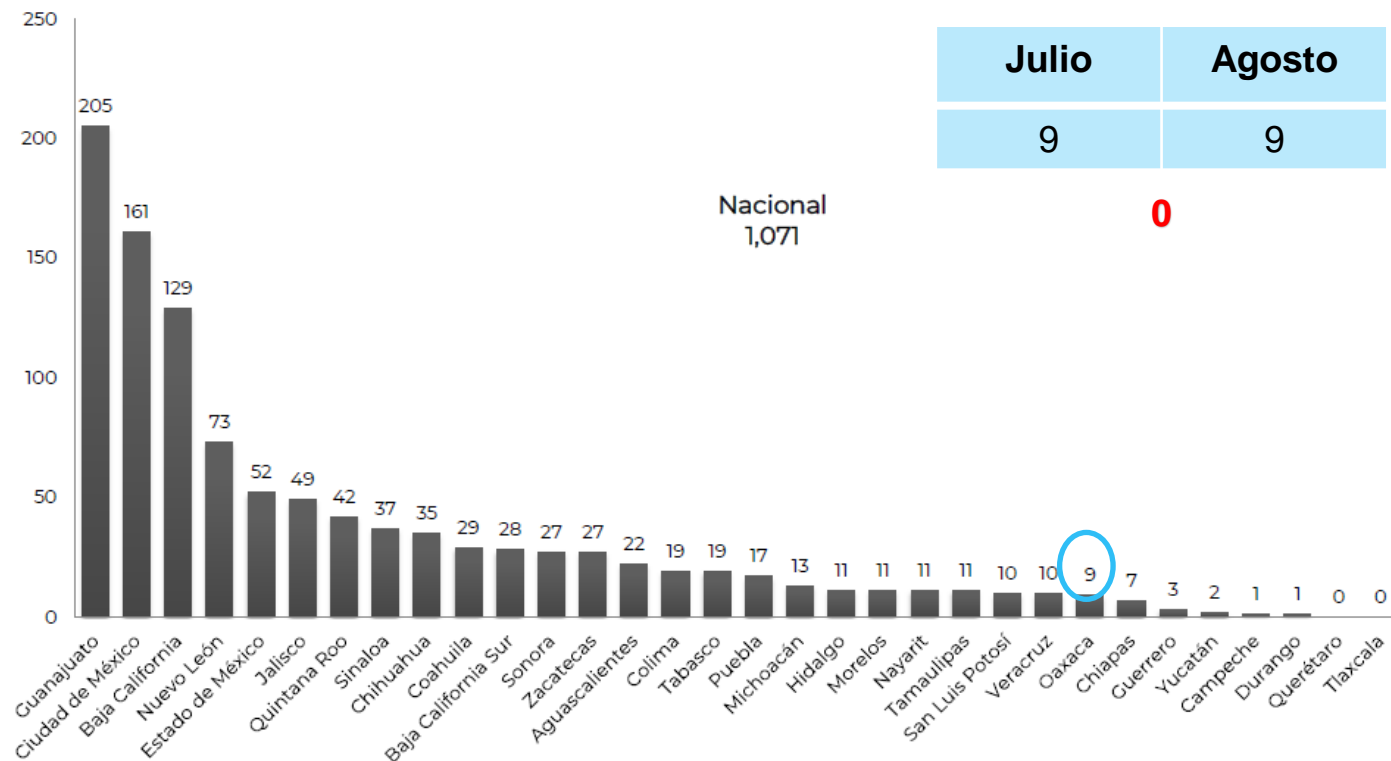
Enero – agosto 2021



Fuente: <https://www.gob.mx/sesnsp/articulos/informacion-sobre-violencia-contra-las-mujeres-incidencia-delictiva-y-llamadas-de-emergencia-9-1-1-febrero-2019?idiom=es>

PRESUNTAS VÍCTIMAS MUJERES DE CORRUPCIÓN DE MENORES: ESTATAL

Enero – agosto 2021



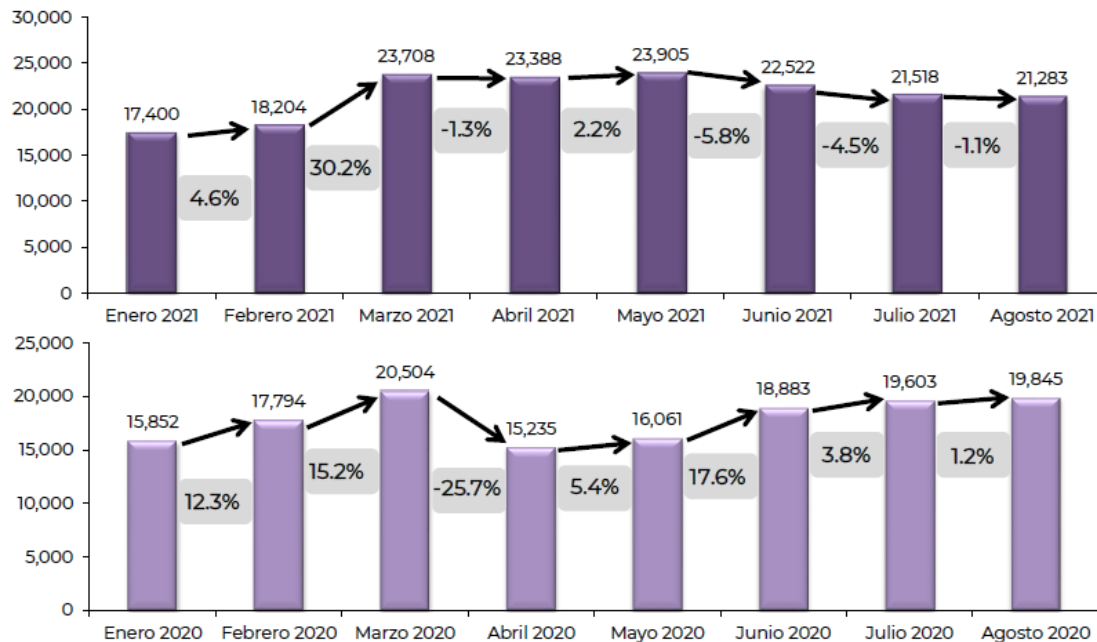
Fuente: <https://www.gob.mx/sesnsp/articulos/informacion-sobre-violencia-contra-las-mujeres-incidencia-delictiva-y-llamadas-de-emergencia-9-1-1-febrero-2019?idiom=es>

PRESUNTOS DELITOS DE VIOLENCIA FAMILIAR: NACIONAL

Enero – agosto, 2020 – 2021

Comparativo primeros ocho meses del año

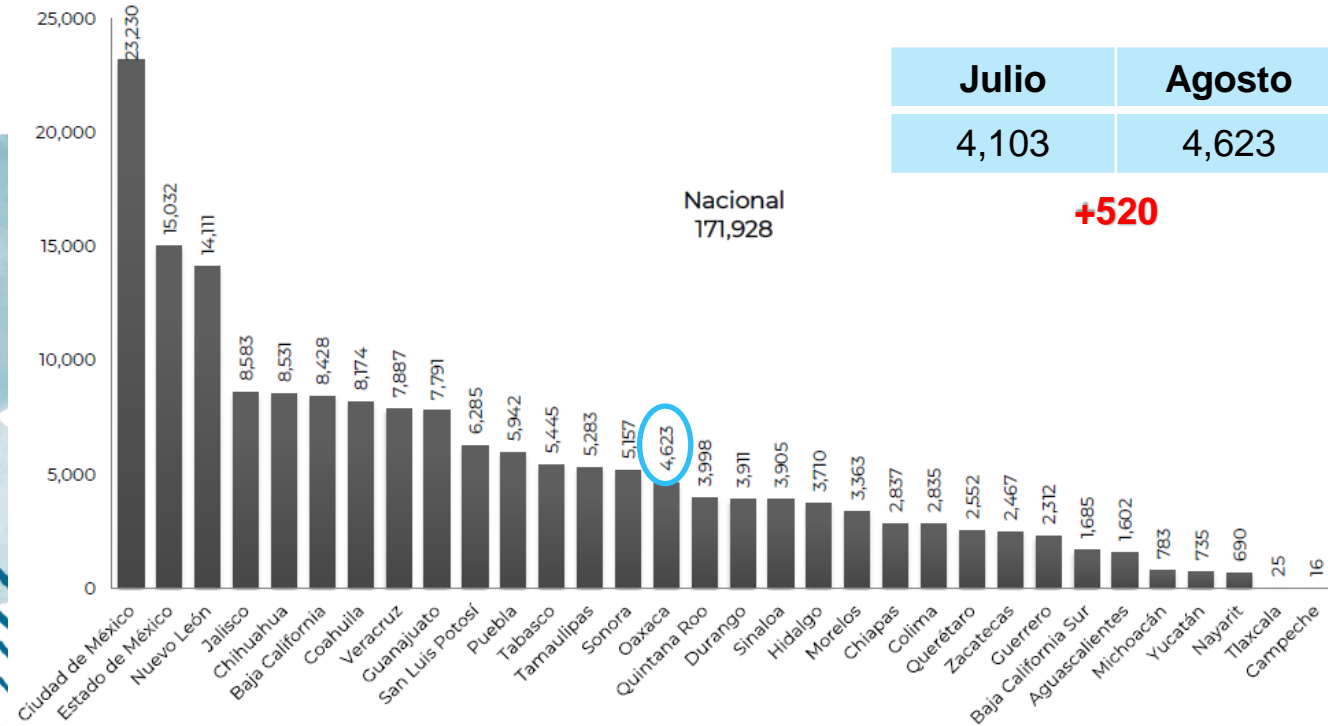
Presunto delito	Ene - ago 2020	Ene - ago 2021	Aumenta	Porcentaje
Violencia familiar ^{VI}	143,777	171,928	28,151	19.6%



Fuente: <https://www.gob.mx/sesnsp/articulos/informacion-sobre-violencia-contra-las-mujeres-incidencia-delictiva-y-llamadas-de-emergencia-9-1-1-febrero-2019?idiom=es>

PRESUNTOS DELITOS DE VIOLENCIA FAMILIAR: ESTATAL

Enero – agosto 2021



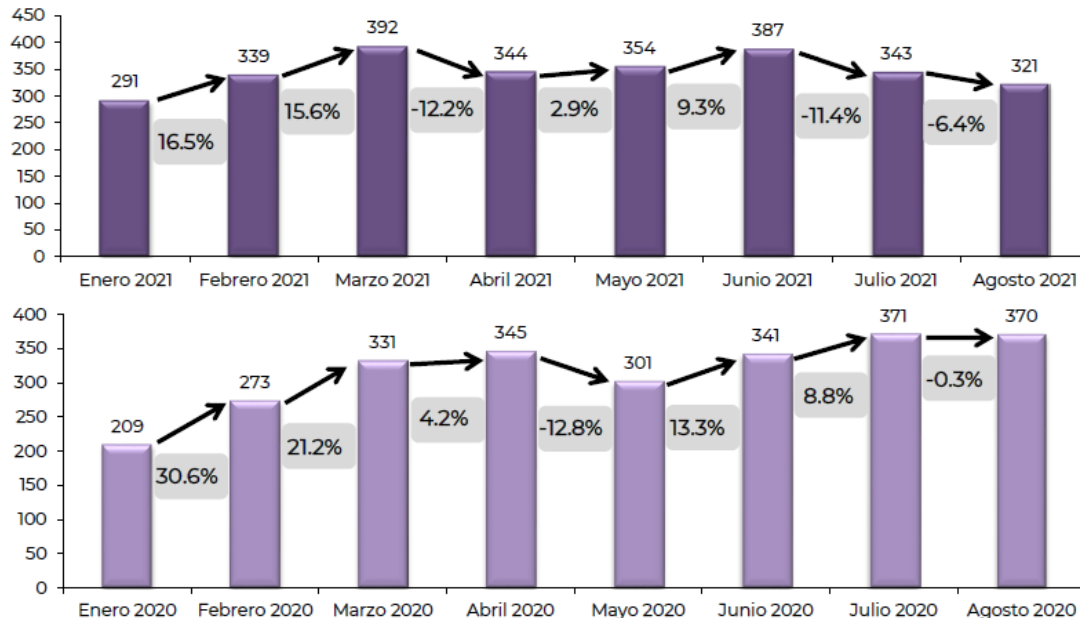
Fuente: <https://www.gob.mx/sesnsp/articulos/informacion-sobre-violencia-contra-las-mujeres-incidencia-delictiva-y-llamadas-de-emergencia-9-1-1-febrero-2019?idiom=es>

PRESUNTOS DELITOS DE VIOLENCIA DE GÉNERO EN TODAS SUS MODALIDADES DISTINTA A LA VIOLENCIA FAMILIAR

Enero – agosto, 2020 – 2021

Comparativo primeros ocho meses del año

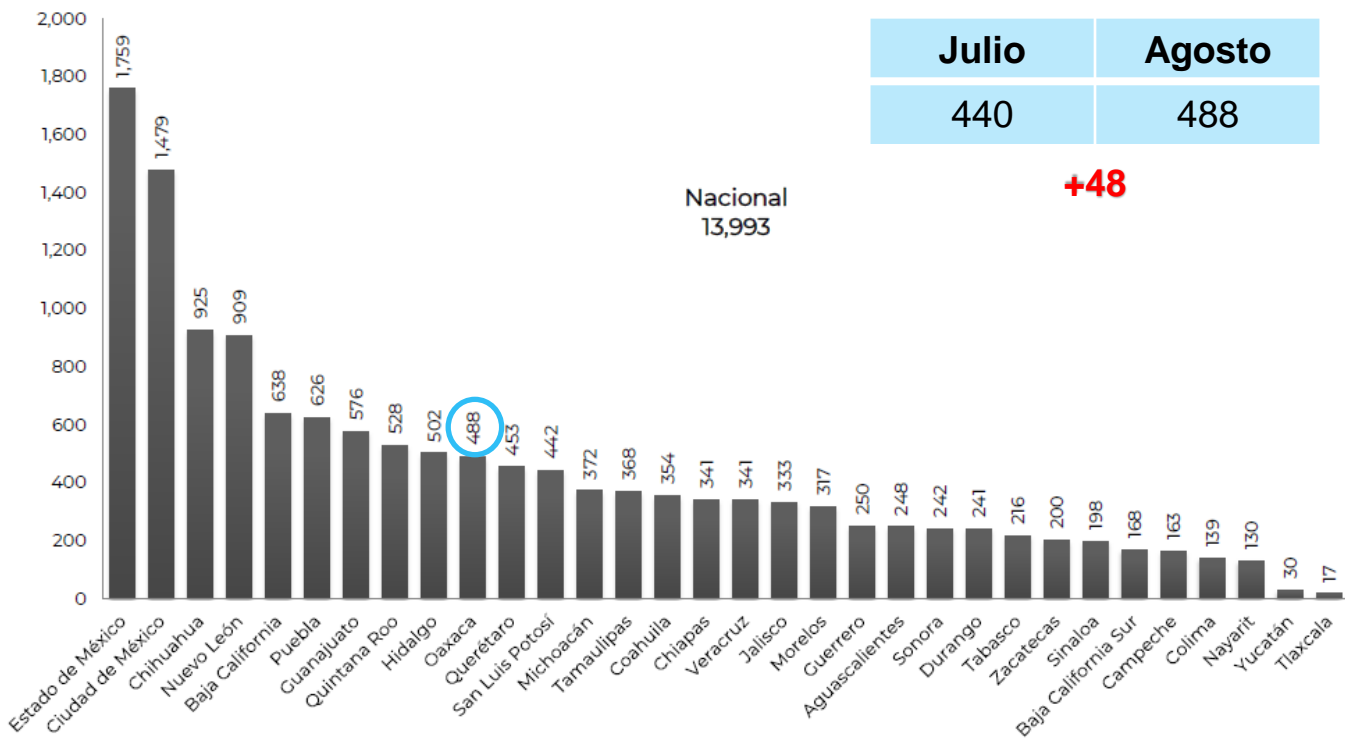
Presunto delito	Ene - ago 2020	Ene - ago 2021	Aumenta	Porcentaje
Violencia de género ^V	2,541	2,771	230	9.1%



Fuente: <https://www.gob.mx/sesnsp/articulos/informacion-sobre-violencia-contra-las-mujeres-incidencia-delictiva-y-llamadas-de-emergencia-9-1-1-febrero-2019?idiom=es>

PRESUNTOS DELITOS DE VIOLACIÓN: ESTATAL

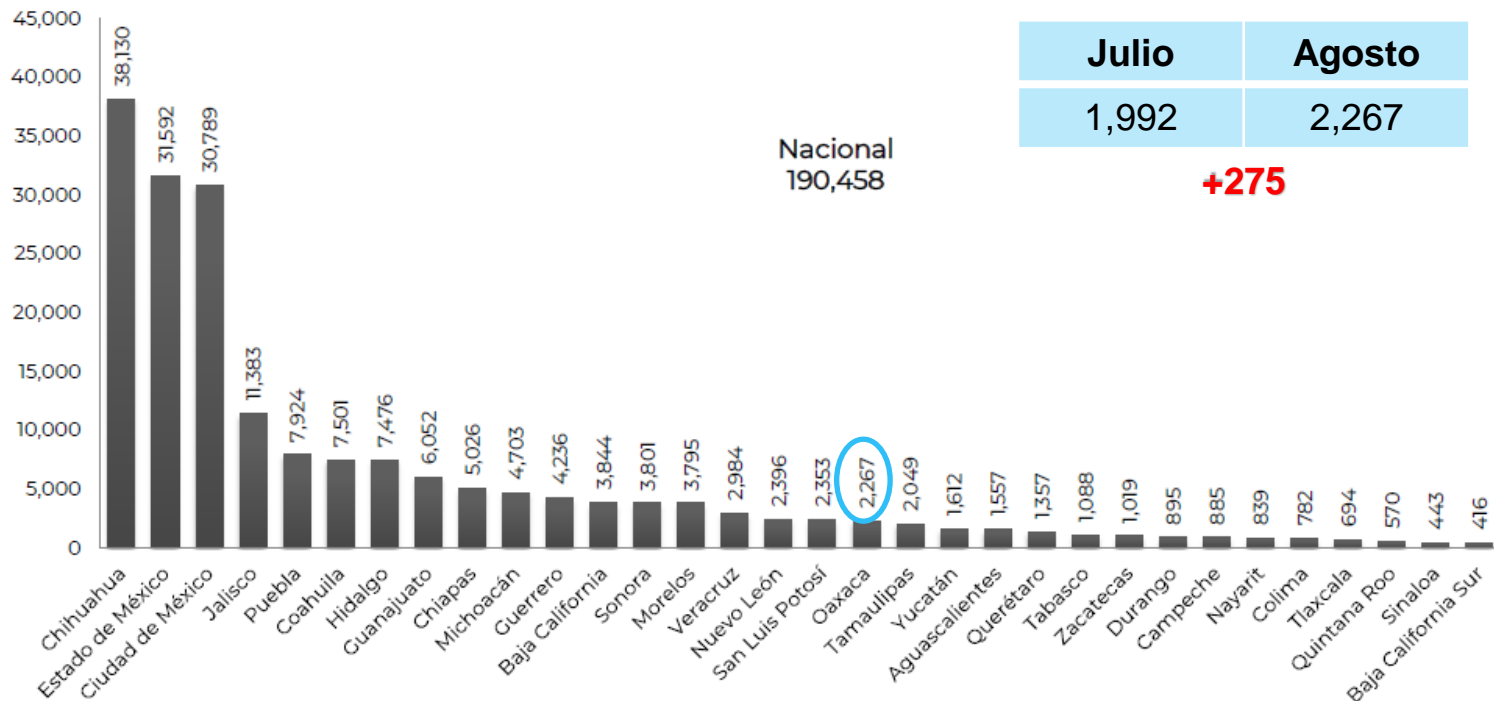
Enero – agosto 2021



Fuente: <https://www.gob.mx/sesnspp/articulos/informacion-sobre-violencia-contra-las-mujeres-incidencia-delictiva-y-llamadas-de-emergencia-9-1-1-febrero-2019?idiom=es>

LLAMADAS DE EMERGENCIA RELACIONADAS CON INCIDENTES DE VIOLENCIA CONTRA LA MUJER: ESTATAL

Enero – agosto 2021

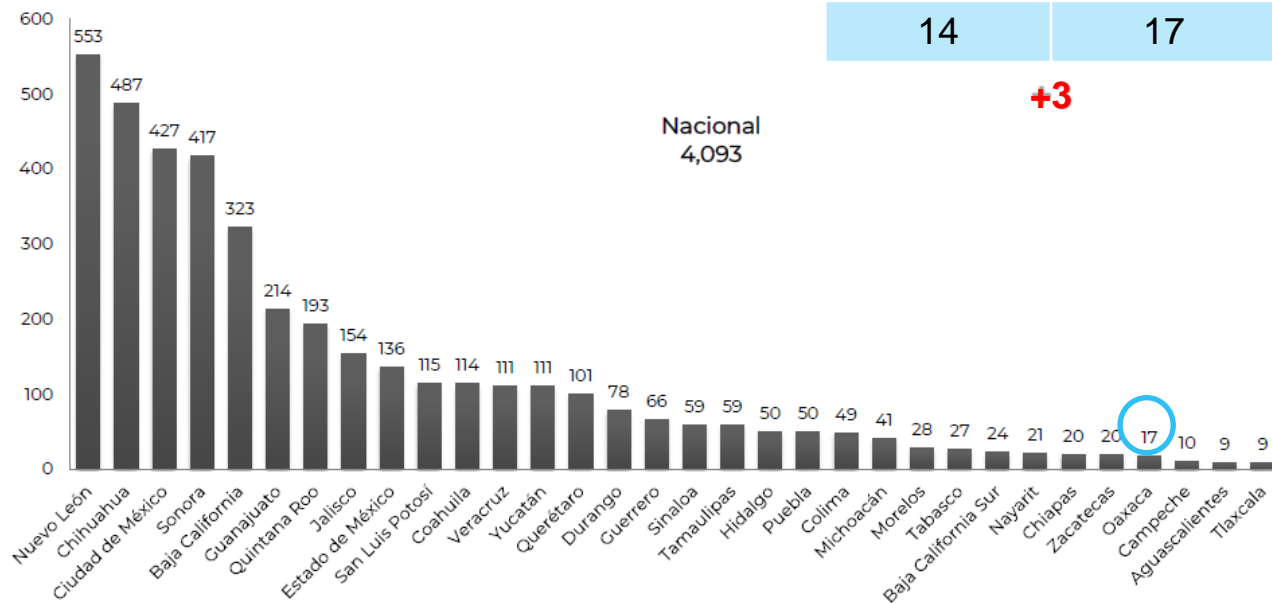


Fuente: <https://www.gob.mx/sesnsp/articulos/informacion-sobre-violencia-contra-las-mujeres-incidencia-delictiva-y-llamadas-de-emergencia-9-1-1-febrero-2019?idiom=es>

LLAMADAS DE EMERGENCIA RELACIONADAS CON INCIDENTES DE ABUSO SEXUAL: ESTATAL

LLAMADAS DE EMERGENCIA RELACIONADAS CON INCIDENTES DE ABUSO SEXUAL*: ESTATAL

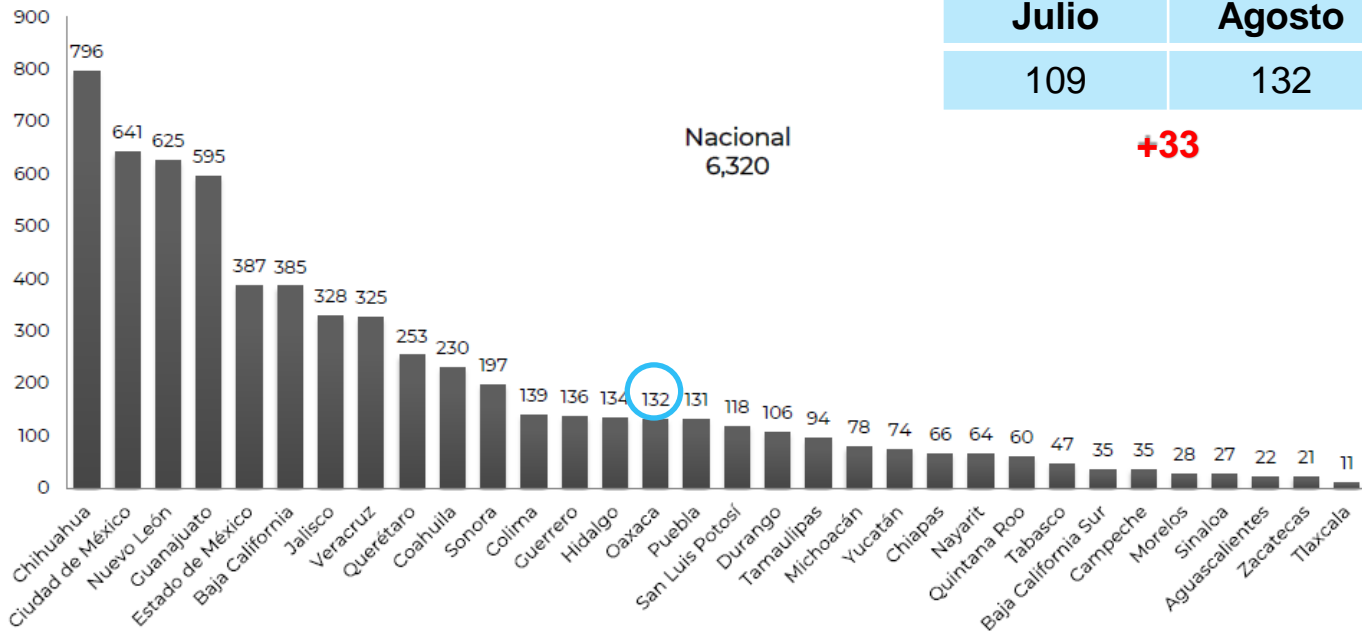
Enero – agosto 2021



Fuente: <https://www.gob.mx/sesnsp/articulos/informacion-sobre-violencia-contra-las-mujeres-incidencia-delictiva-y-llamadas-de-emergencia-9-1-1-febrero-2019?idiom=es>

LLAMADAS DE EMERGENCIA RELACIONADAS CON INCIDENTES DE ACOSO U HOSTIGAMIENTO SEXUAL: ESTATAL

Enero – agosto 2021



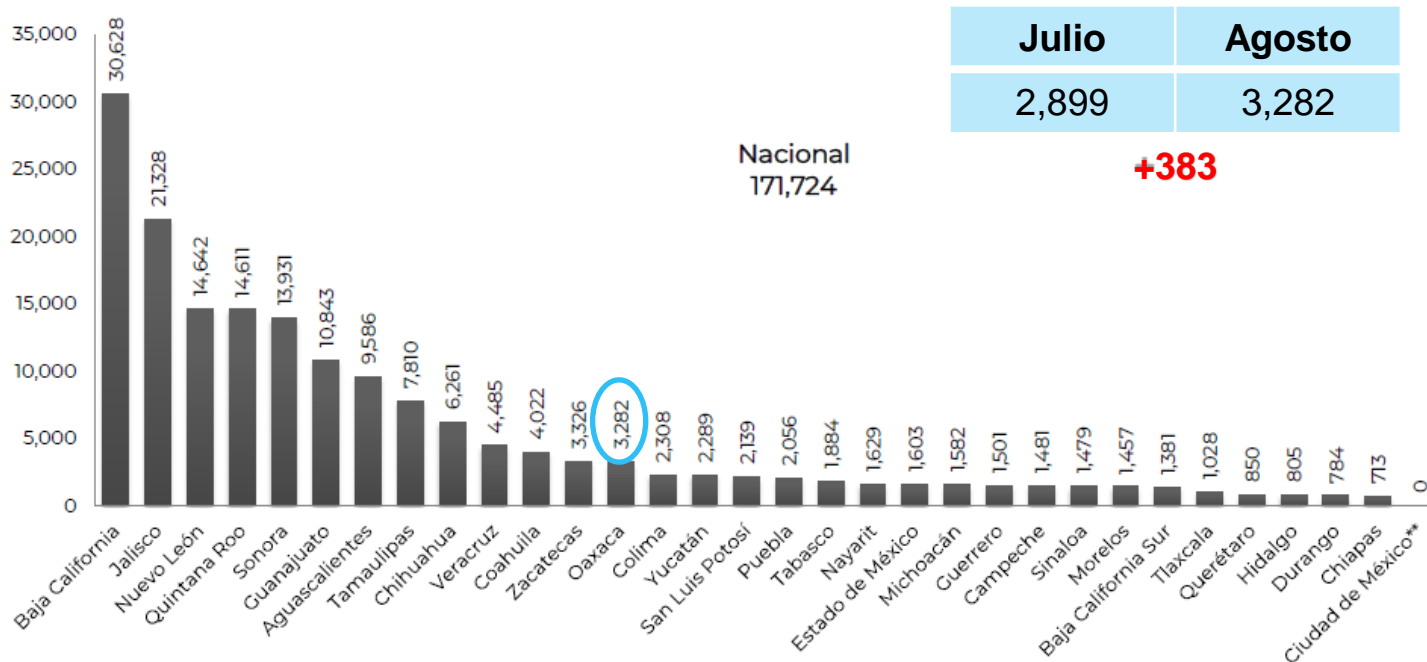
Julio	Agosto
109	132

+33

Fuente: <https://www.gob.mx/sesnsp/articulos/informacion-sobre-violencia-contra-las-mujeres-incidencia-delictiva-y-llamadas-de-emergencia-9-1-1-febrero-2019?idiom=es>

LLAMADAS DE EMERGENCIA RELACIONADAS CON INCIDENTES DE VIOLENCIA DE PAREJA

Enero – agosto 2021



Fuente: <https://www.gob.mx/sesnspp/articulos/informacion-sobre-violencia-contra-las-mujeres-incidencia-delictiva-y-llamadas-de-emergencia-9-1-1-febrero-2019?idiom=es>

DATOS DE LA FISCALÍA GENERAL DEL ESTADO DE OAXACA

Incidencia delictivas mensuales, carpetas de investigación

DELITOS	ENERO	FEBRERO	MARZO	ABRIL	MAYO	JUNIO	JULIO	AGOSTO	TOTAL
HOMICIDIO DOLOSO	59	53	65	56	51	51	51	61	447
HOMICIDIO CULPOSO	55	77	100	91	90	74	100	77	664
FEMINICIDIO	2	3	7	1	3	4	8	3	31
HOMICIDIO DOLOSO DE MUJERES	8	5	6	3	2	4	4	4	36
SECUESTRO	2	2	0	3	1	3	2	4	17
EXTORSIÓN	6	9	9	11	7	14	17	11	84
ROBO A CASA HABITACIÓN	98	98	124	98	87	81	108	116	810
ROBO A TRANSEÚNTES	149	126	155	130	180	178	208	210	1,336
ROBO A NEGOCIOS	104	78	83	82	90	91	119	118	765
ROBO DE VEHÍCULOS	200	180	173	166	173	194	220	192	1,498
DELITOS SEXUALES	141	143	247	167	184	151	161	130	1,324
VIOLENCIA FAMILIAR	553	552	657	628	604	518	591	520	4,623
TRATA DE PERSONAS	0	1	3	3	2	0	0	2	11
NARCOMENUDEO	23	22	23	23	26	18	18	26	179
OTROS DELITOS	1,887	1,865	2,208	2,010	2,121	2,097	1,875	1,784	15,847
TOTAL	3,287	3,214	3,860	3,472	3,621	3,478	3,482	3,258	27,672

FUENTE: <http://fge.oaxaca.gob.mx/index.php/estadisticas>

CARPETAS DE INVESTIGACIÓN



31



2,157,305 POBLACIÓN MUJERES

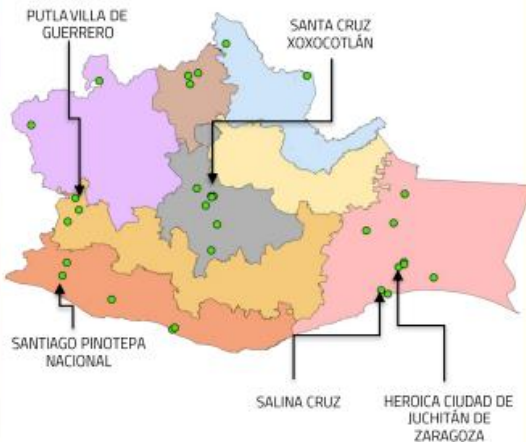
EL 0.00139062% ha sido víctima de un delito

ADOLESCENTES	ADULTAS	SE DESCONOCE	TOTAL
1	26	3	30
3%	87%	10%	100%

OBJETO QUE CAUSÓ LA MUERTE	VÍCTIMAS
ARMA BLANCA	5
ARMA DE FUEGO	12
CON OTRO ELEMENTO	13
TOTAL	30

REGIÓN	VÍCTIMAS	%
CAÑADA	3	10%
COSTA	5	17%
ISTMO	9	30%
MIXTECA	2	7%
PAPALOAPAN	2	7%
SIERRA NORTE	0	0%
SIERRA SUR	3	9%
VALLES CENTRALES	6	20%
TOTAL	30	100%

UBICACIÓN GEOGRÁFICA DEL HECHO DELICTIVO



MUNICIPIOS

HEROICA CIUDAD DE JUCHITÁN DE ZARAGOZA	3
SANTA CRUZ XOXOCOTLÁN	2
SALINA CRUZ	2
PUTLA VILLA DE GUERRERO	2
SANTIAGO PINOTEPA NACIONAL	1
SAN JUAN GUICHICOVI	1
SAN DIONISIO DEL MAR	1
SAN ANTONIO DE LA CAL	1
OCOTLÁN DE MORELOS	1
MAZATLÁN VILLA DE FLORES	1
LOMA BONITA	1
HUAUTLA DE JIMÉNEZ	1
HEROICA CIUDAD DE EJUTLA DE CRESPO	1
EL BARRIO DE LA SOLEDAD	1
CUILAPAM DE GUERRERO	1
OTROS MUNICIPIOS	10
TOTAL: 30	

CARPETAS DE INVESTIGACIÓN



36



2,157,305 POBLACIÓN MUJERES

EL 0.00176145% ha sido víctima de un delito

NIÑAS	ADOLESCENTES	ADULTAS	SE DESCONOCE	TOTAL
2	1	33	2	38
5%	3%	87%	5%	100%

OBJETO QUE CAUSÓ LA MUERTE	VÍCTIMAS
ARMA BLANCA	6
ARMA DE FUEGO	24
CON OTRO ELEMENTO	7
NO ESPECIFICADO	1
TOTAL	38

REGIÓN	VÍCTIMAS	%
CAÑADA	1	3%
COSTA	6	16%
ISTMO	11	29%
MIXTECA	3	8%
PAPALOAPAN	3	8%
SIERRA NORTE	0	0%
SIERRA SUR	4	10%
VALLES CENTRALES	10	26%
TOTAL	38	100%

UBICACIÓN GEOGRÁFICA DEL HECHO DELICTIVO



MUNICIPIOS

OAXACA DE JUÁREZ	4
MATÍAS ROMERO AVEDAÑO	4
HEROICA CIUDAD DE JUCHITÁN DE ZARAGOZA	2
SANTIAGO PINOTEPA NACIONAL	2
SANTIAGO JUXTLAHUACA	2
SANTA CRUZ XIXOCOTLÁN	2
SAN MIGUEL SOYALTEPEC	2
SAN MIGUEL DEL PUERTO	2
OCOTLÁN DE MORELOS	2
SAN FRANCISCO DEL MAR	1
SAN ESTEBAN ATATLALUJA	1
SAN BARTOLO COYOTEPEC	1
SAN AGUSTÍN LOXICHA	1
SALINA CRUZ	1
PUTLA VILLA DE GUERRERO	1
OTROS MUNICIPIOS	10
TOTAL: 38	

CEMPAG

Centro de Estudios de las Mujeres y Paridad de Género



Cempag



Cempag_oax



Cempag



<https://www.congresooaxaca.gob.mx/centros-estudios/CEMPAG>