



NUMERALIA SOBRE VIOLENCIA DE GÉNERO EN EL ESTADO DE OAXACA

H. Congreso del Estado Libre y Soberano de Oaxaca
Centro de Estudios de las Mujeres y Paridad de Género
JULIO 2021

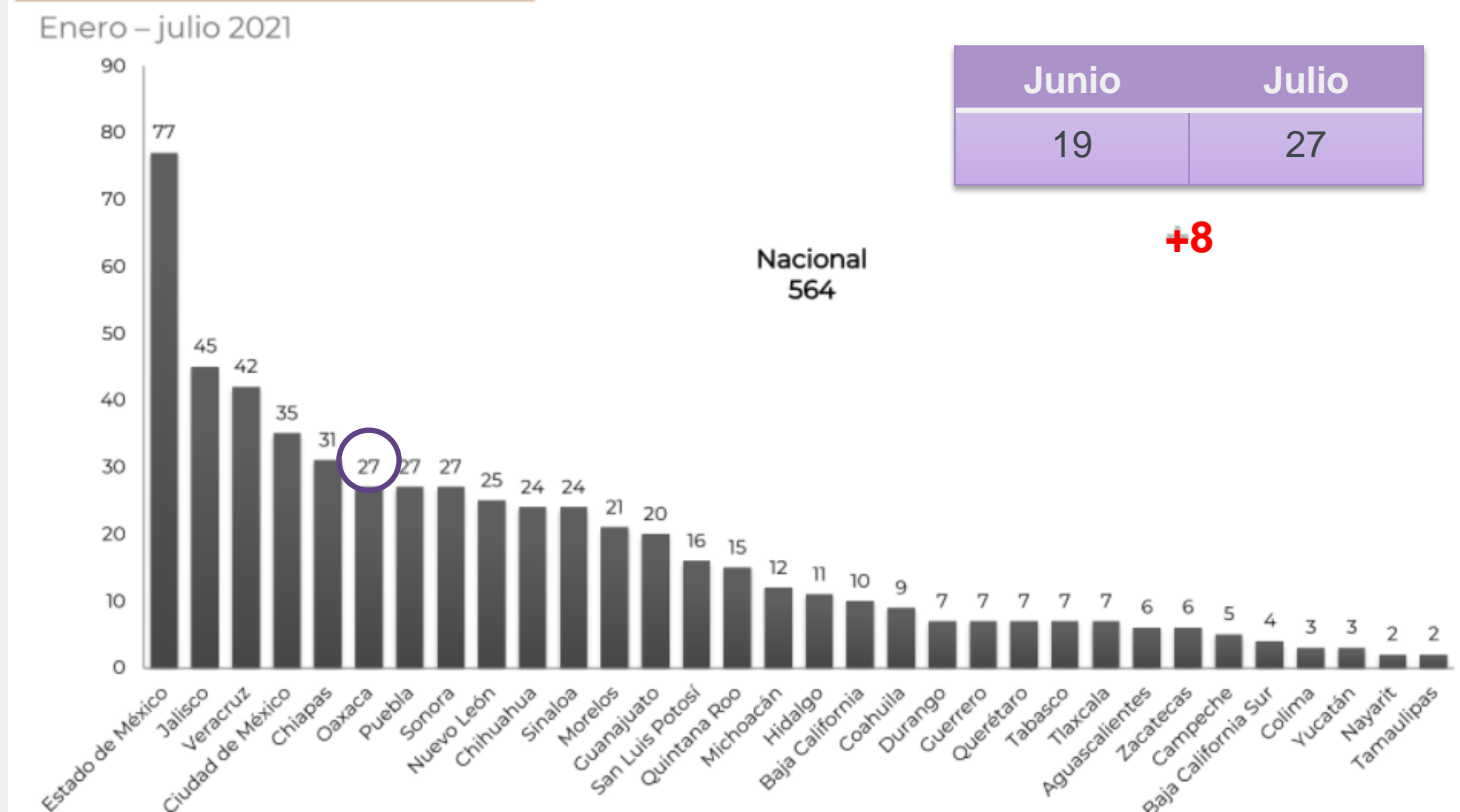
Datos del Secretariado Ejecutivo del Sistema Nacional de Seguridad Pública (SESNSP), señalan que en México asesinan en promedio a 11 mujeres por día, no obstante que existe Declaratoria de Alerta por violencia de Género en Oaxaca y recientemente se emitieron nuevos resolutiveos, a tres años de esta Declaratoria se mantiene e incrementa la violencia feminicida en Oaxaca; por lo que el derecho humano de las mujeres a vivir libres de violencia en los últimos años parece ser desestimado por las autoridades estatales.

El propio SESNSP y de la Fiscalía General del Estado de Oaxaca (FGEO) revelan que la violencia contra las niñas y mujeres, sobre todo en casos de violencia familiar, violación, violencia de género diferente a la familiar y la violencia específicamente entre parejas continúa a la alza de manera alarmante, esto a pesar del relajamiento de las medidas sanitarias y de confinamiento.

Por ende, se requiere un esfuerzo más amplio y coordinado del Poder Ejecutivo, del poder judicial y de los ayuntamientos entre ellos y con la federación para frenar este incremento de la violencia de género; más aún cuando los datos del SESNSP y de la FGEO no coinciden, por citar un ejemplo, el Secretariado da cuenta de 27 feminicidios y 34 homicidios dolosos de mujeres, mientras que la Fiscalía reporta en el mismo periodo 28 feminicidios y 34 homicidios dolosos de mujeres.

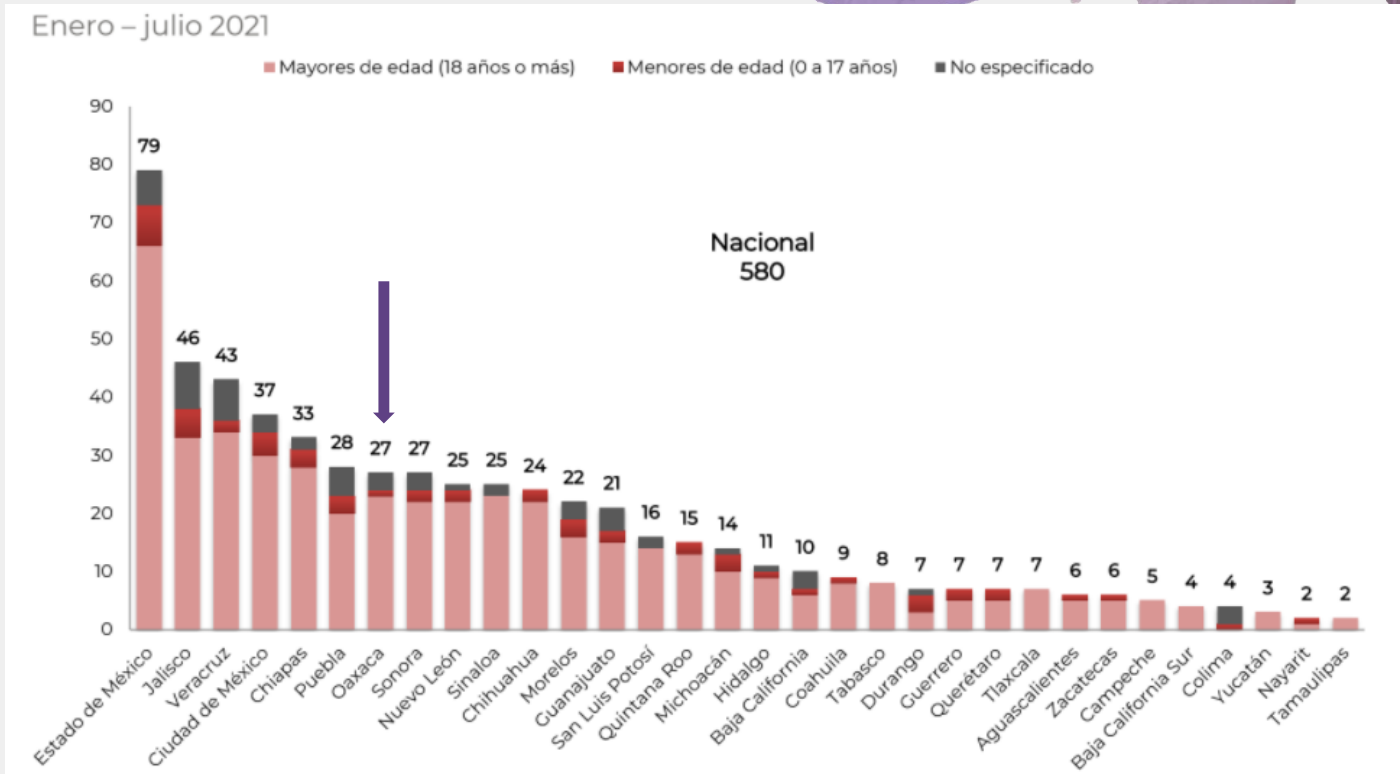
Por otro lado, destaca que Santa Cruz Xoxocotlán se encuentra en la lista de municipios con presuntos feminicidios, sin embargo, no cuenta con Declaratoria de Alerta de Violencia de Género contra las Mujeres y, por otro lado, pese a que Salina Cruz y Putla Villa de Guerrero cuentan con ella, también se encuentran en esta lista.

PRESUNTOS DELITOS DE FEMINICIDIO: ESTATAL



Fuente: Información sobre violencia contra las mujeres (Incidencia delictiva y llamadas de emergencia 9-1-1), julio 2021 | Secretariado Ejecutivo del Sistema Nacional de Seguridad Pública | Gobierno | gov.mx (www.gov.mx)

PRESUNTAS VÍCTIMAS DE FEMINICIDIO POR GRUPO DE EDAD: ESTATAL



Fuente: Información sobre violencia contra las mujeres (Incidencia delictiva y llamadas de emergencia 9-1-1), julio 2021 | Secretariado Ejecutivo del Sistema Nacional de Seguridad Pública | Gobierno | gov.mx (www.gob.mx)

PRIMEROS 100 MUNICIPIOS CON PRESUNTOS FEMINICIDIOS

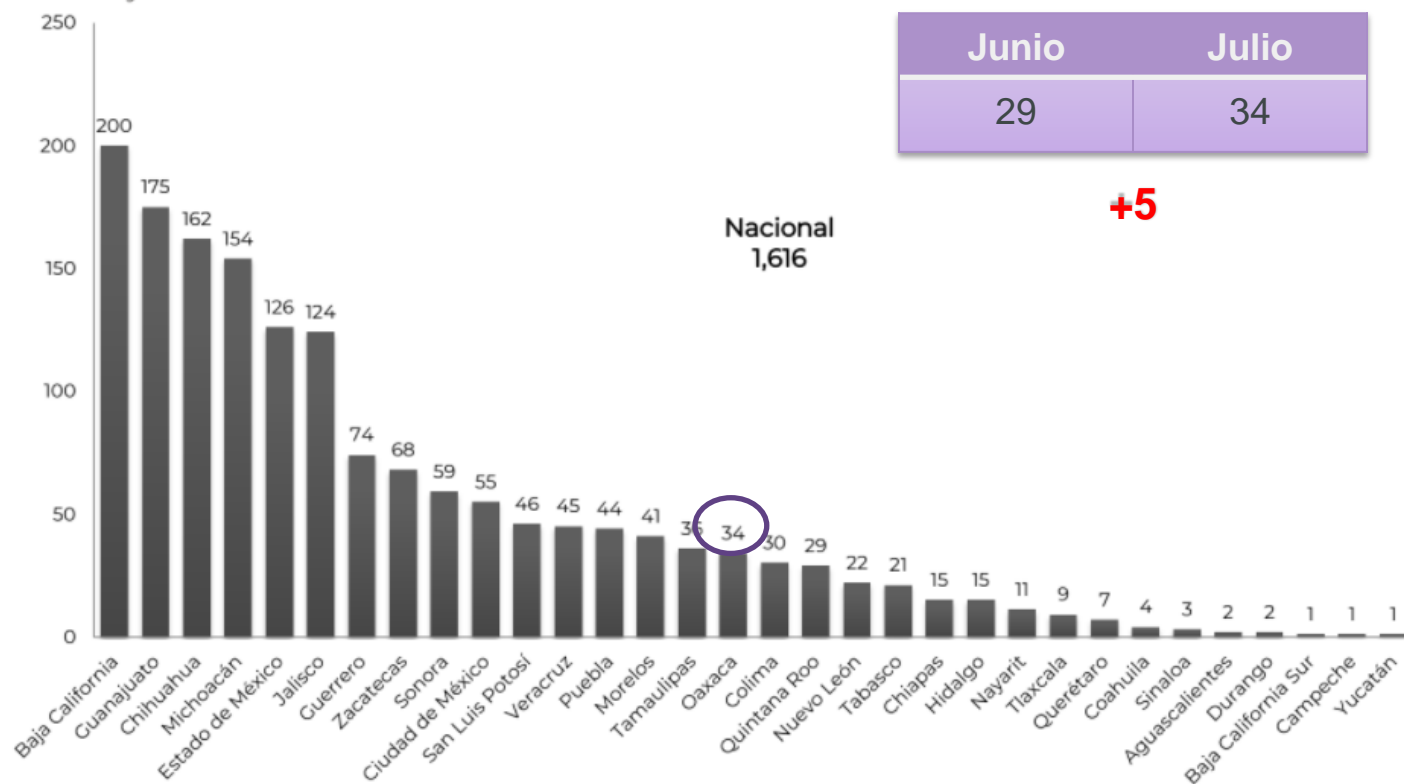
Enero - julio 2021

No.	Municipio	Entidad	Delitos 2021 ↑	Población de mujeres 2021	Delitos por cada 100 mil mujeres
-	Nacional	Nacional	564	65,833,180	0.86
71	Torreón	Coahuila	2	385,242	0.52
72	Manzanillo	Colima	2	102,247	1.96
73	Durango	Durango	2	362,386	0.55
74	Gómez Palacio	Durango	2	188,007	1.06
75	Almoloya de Juárez	Estado de México	2	96,379	2.08
76	Amecameca	Estado de México	2	28,399	7.04
77	Cuautitlán Izcalli	Estado de México	2	298,137	0.67
78	Ixtlahuaca	Estado de México	2	85,266	2.35
79	Valle de Bravo	Estado de México	2	36,042	5.55
80	Santa Cruz de Juventino Rosas	Guanajuato	2	46,205	4.33
81	Silao de la Victoria	Guanajuato	2	102,713	1.95
82	Chilpancingo de los Bravo	Guerrero	2	149,294	1.34
83	Tula de Allende	Hidalgo	2	61,696	3.24
84	El Salto	Jalisco	2	102,142	1.96
85	Tomatlán	Jalisco	2	18,617	10.74
86	Uruapan	Michoacán	2	183,922	1.09
87	Atlatlahucan	Morelos	2	12,499	16.00
88	Emiliano Zapata	Morelos	2	54,968	3.64
89	Ciénega de Flores	Nuevo León	2	25,429	7.87
90	Guadalupe	Nuevo León	2	352,948	0.57
91	Juárez	Nuevo León	2	200,921	1.00
92	Monterrey	Nuevo León	2	579,330	0.35
93	Salinas Victoria	Nuevo León	2	30,927	6.47
94	Putla Villa de Guerrero	Oaxaca	2	18,434	10.85
95	Salina Cruz	Oaxaca	2	48,362	4.14
96	Santa Cruz Xoxocotlán	Oaxaca	2	52,933	3.78
97	Atlixco	Puebla	2	76,574	2.61
98	Cuatempan	Puebla	2	5,150	38.83
99	Rioverde	San Luis Potosí	2	51,329	3.90
100	Soledad de Graciano Sánchez	San Luis Potosí	2	170,636	1.17
Total 100 municipios con delitos de feminicidio			347	24,479,127	-
			(61.5%)	(37.2%)	
Resto de municipios con delitos de feminicidio (208)			217	13,383,191	-
			(38.5%)	(20.3%)	
Resto de municipios sin delitos de feminicidio (2,162)			0	27,970,862	-
				(42.5%)	



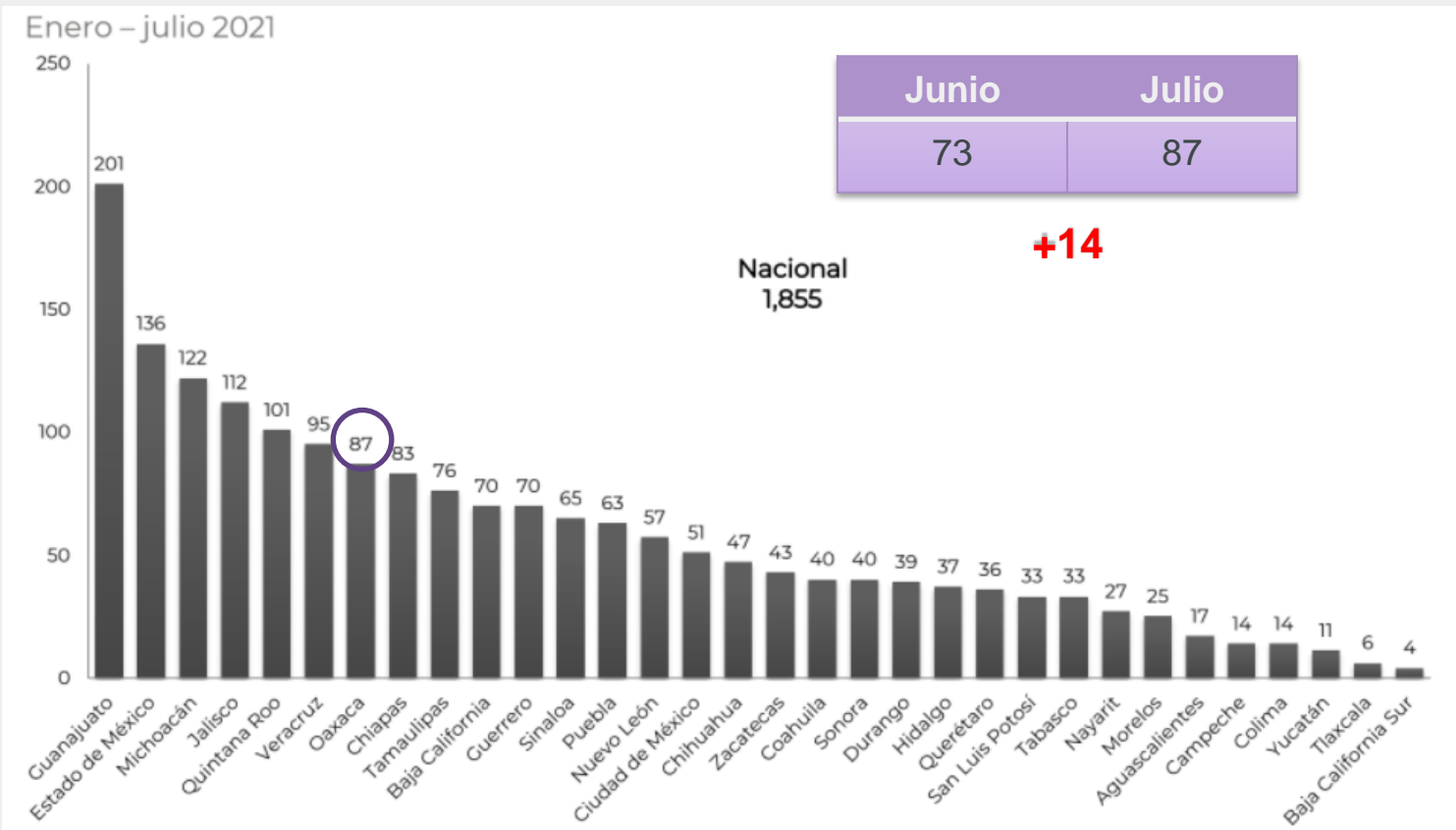
PRESUNTAS VICTIMAS MUJERES DE HOMICIDIO DOLOSO: ESTATAL

Enero – julio 2021



Fuente: Información sobre violencia contra las mujeres (Incidencia delictiva y llamadas de emergencia 9-1-1), julio 2021 | Secretariado Ejecutivo del Sistema Nacional de Seguridad Pública | Gobierno | gov.mx (www.gov.mx)

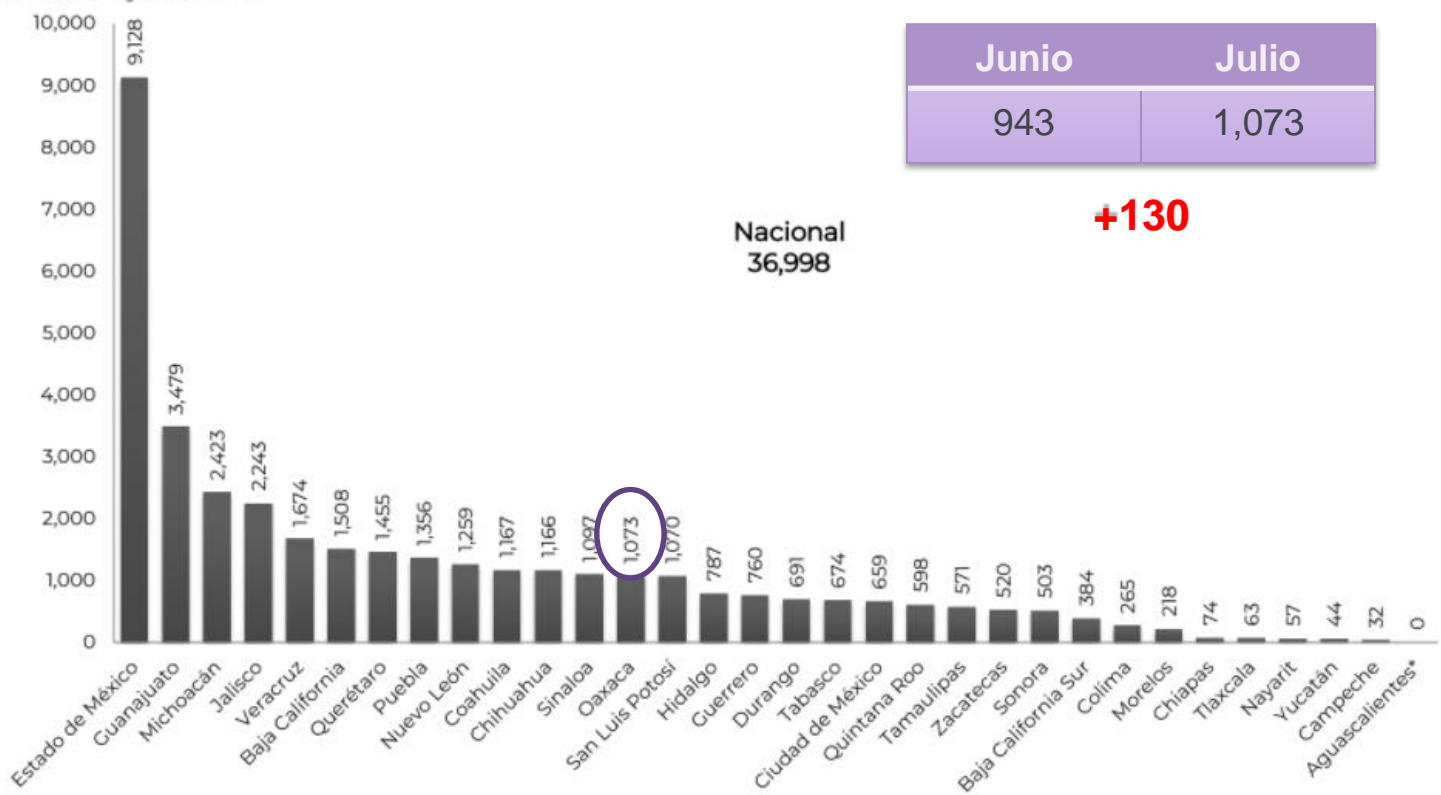
PRESUNTAS VICTIMAS MUJERES DE HOMICIDIO CULPOSO: ESTATAL



Fuente: Información sobre violencia contra las mujeres (Incidencia delictiva y llamadas de emergencia 9-1-1), julio 2021 | Secretariado Ejecutivo del Sistema Nacional de Seguridad Pública | Gobierno | gob.mx (www.gob.mx)

PRESUNTAS VICTIMAS MUJERES DE LESIONES DOLOSAS: ESTATAL

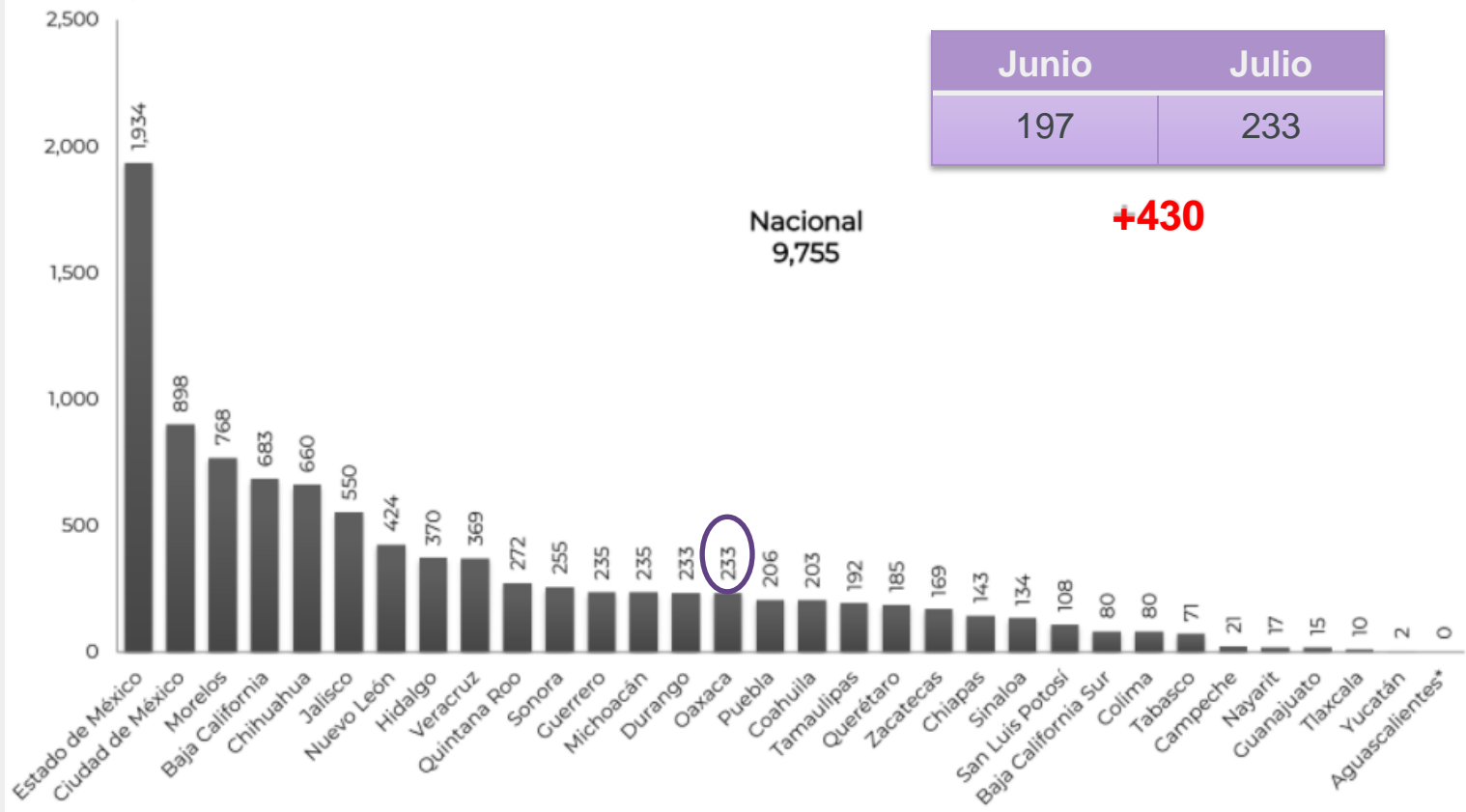
Enero – julio 2021



Fuente: Información sobre violencia contra las mujeres (Incidencia delictiva y llamadas de emergencia 9-1-1), julio 2021 | Secretariado Ejecutivo del Sistema Nacional de Seguridad Pública | Gobierno | gov.mx (www.gob.mx)

PRESUNTAS VÍCTIMAS MUJERES DE LESIONES CULPOSAS: ESTATAL

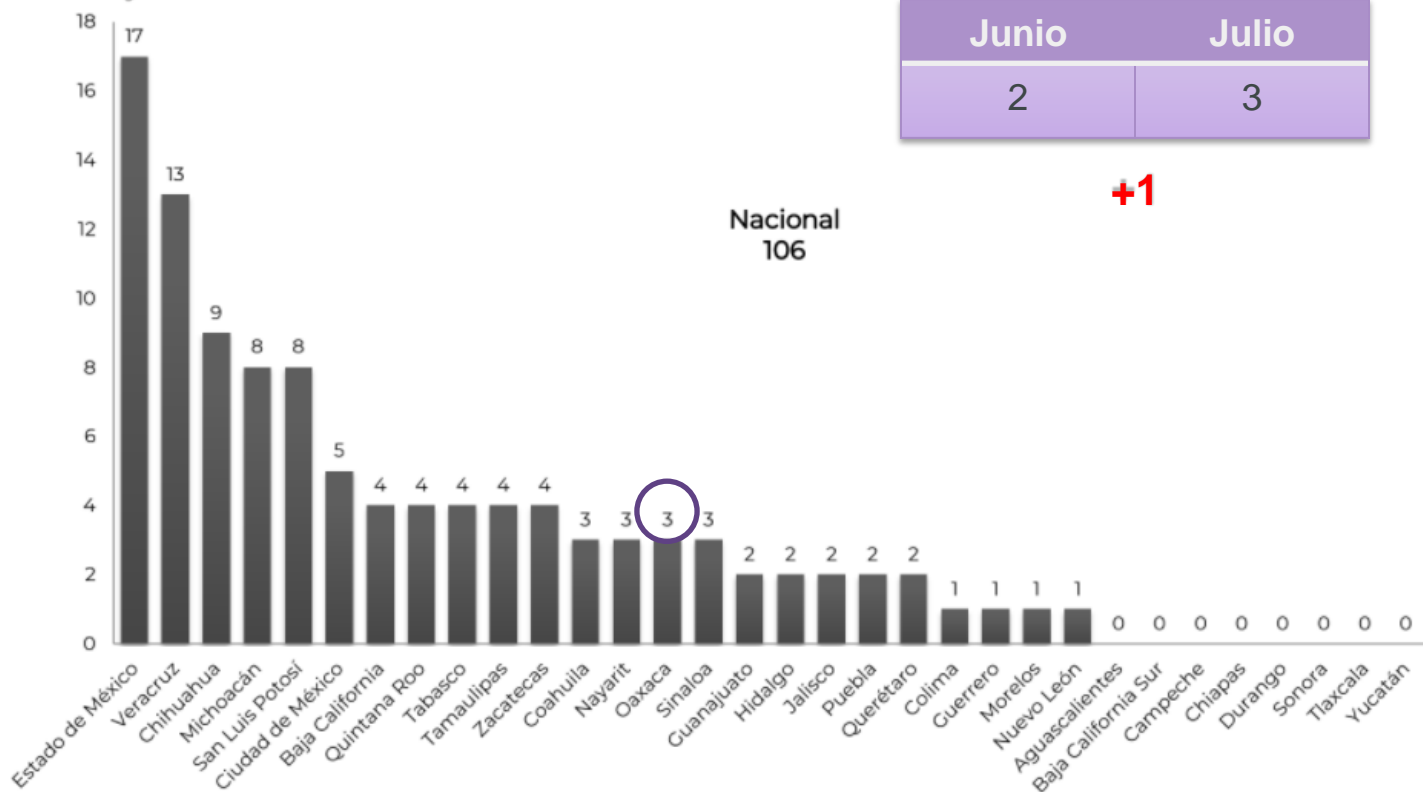
Enero – julio 2021



Fuente: Información sobre violencia contra las mujeres (Incidencia delictiva y llamadas de emergencia 9-1-1), julio 2021 | Secretariado Ejecutivo del Sistema Nacional de Seguridad Pública | Gobierno | gov.mx (www.gob.mx)

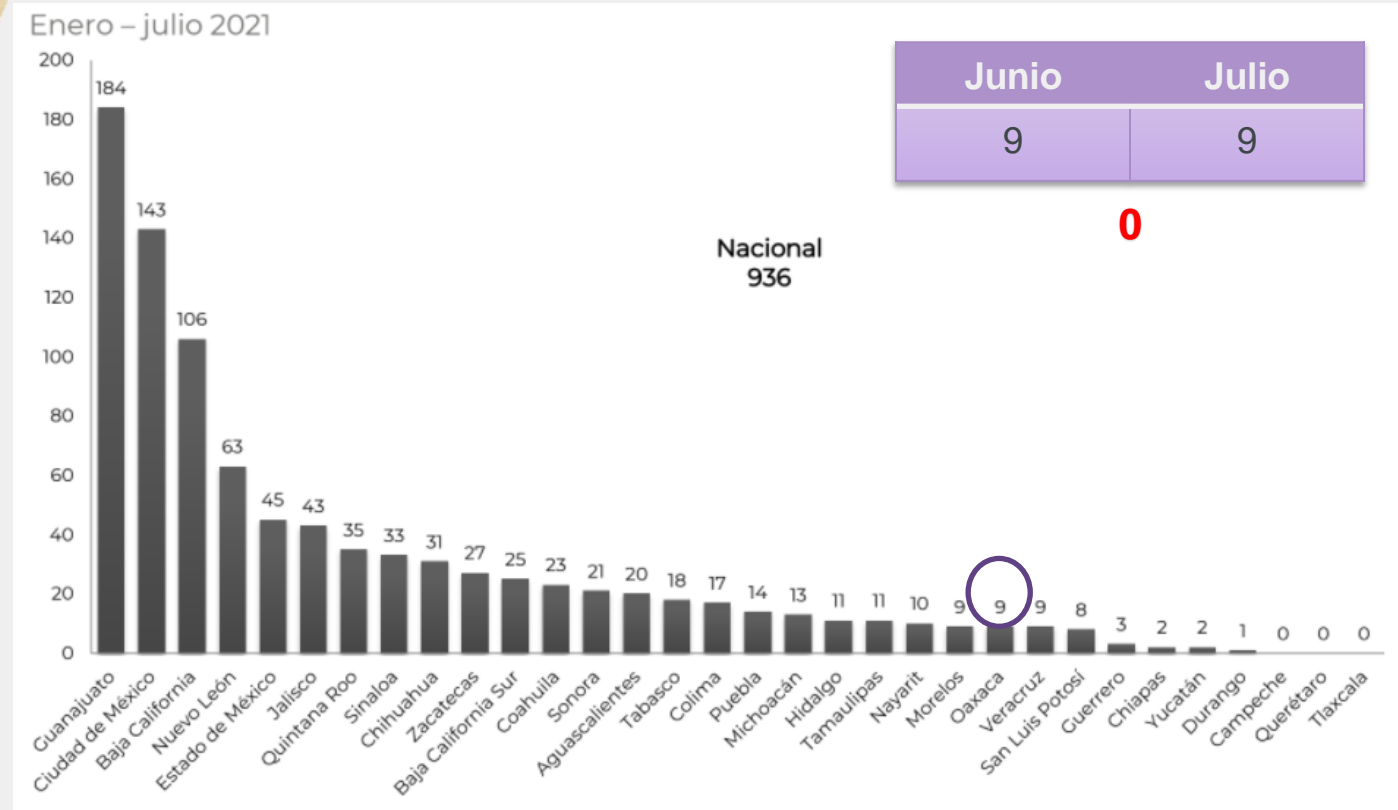
PRESUNTAS VÍCTIMAS MUJERES DE SECUESTRO: ESTATAL

Enero – julio 2021



Fuente: Información sobre violencia contra las mujeres (Incidencia delictiva y llamadas de emergencia 9-1-1), julio 2021 | Secretariado Ejecutivo del Sistema Nacional de Seguridad Pública | Gobierno | gov.mx (www.gob.mx)

PRESUNTAS VÍCTIMAS MUJERES DE CORRUPCIÓN DE MENORES: ESTATAL



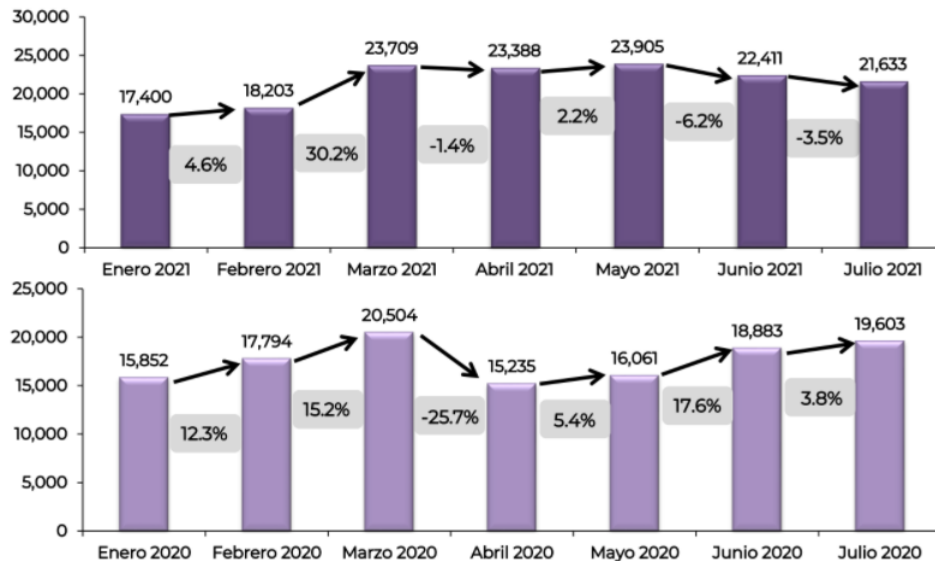
Fuente: Información sobre violencia contra las mujeres (Incidencia delictiva y llamadas de emergencia 9-1-1), julio 2021 | Secretariado Ejecutivo del Sistema Nacional de Seguridad Pública | Gobierno | gov.mx (www.gob.mx)

PRESUNTOS DELITOS DE VIOLENCIA FAMILIAR: NACIONAL

Enero – julio, 2020 – 2021

Comparativo primeros siete meses del año

Presunto delito	Ene - jul 2020	Ene - jul 2021	Aumenta	Porcentaje
Violencia familiar ^V	123,932	150,649	26,717	21.6%



Fuente: Información sobre violencia contra las mujeres (Incidencia delictiva y llamadas de emergencia 9-1-1), julio 2021 | Secretariado Ejecutivo del Sistema Nacional de Seguridad Pública | Gobierno | gob.mx (www.gob.mx)

PRESUNTOS DELITOS DE VIOLENCIA FAMILIAR: ESTATAL

PRESUNTOS DELITOS DE VIOLENCIA FAMILIAR^{1/}: ESTATAL

Enero – julio 2021



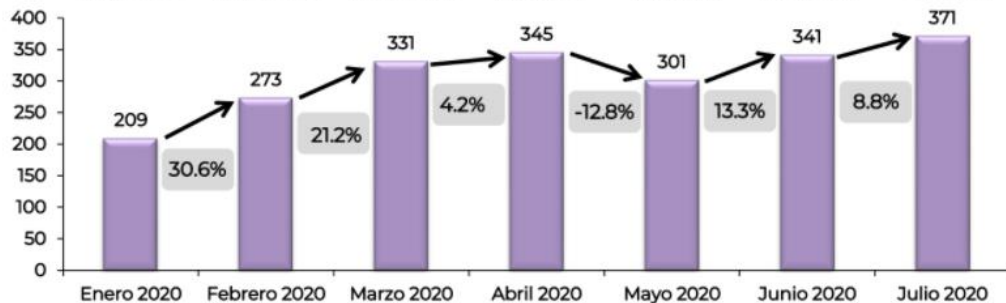
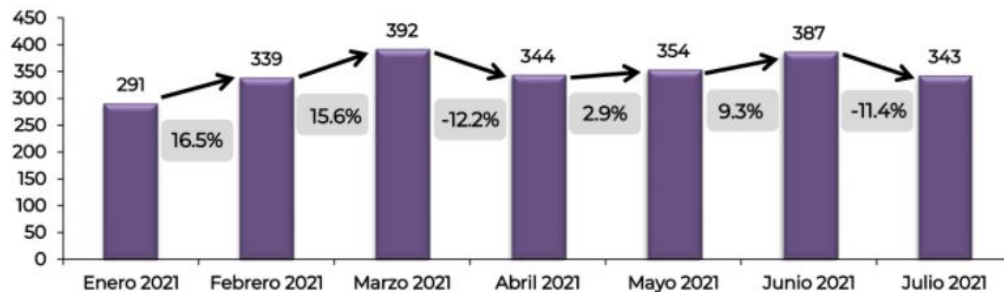
Fuente: Información sobre violencia contra las mujeres (Incidencia delictiva y llamadas de emergencia 9-1-1), julio 2021 | Secretariado Ejecutivo del Sistema Nacional de Seguridad Pública | Gobierno | gov.mx (www.gob.mx)

PRESUNTOS DELITOS DE VIOLENCIA DE GÉNERO EN TODAS SUS MODALIDADES DISTINTA A LA VIOLENCIA FAMILIAR

Enero – julio, 2020 – 2021

Comparativo primeros siete meses del año

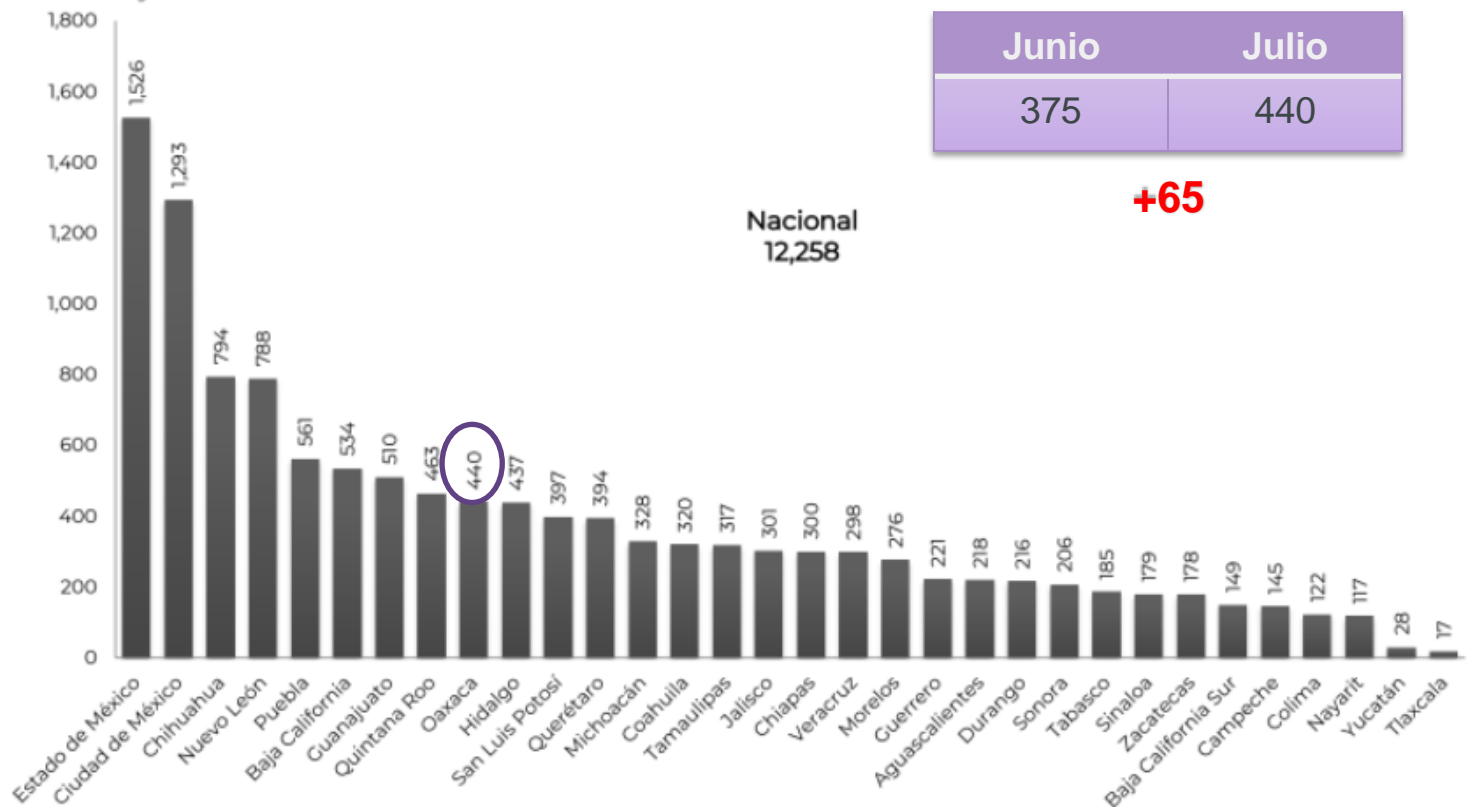
Presunto delito	Ene - jul 2020	Ene - jul 2021	Aumenta	Porcentaje
Violencia de género ^v	2,171	2,450	279	12.9%



Fuente: Información sobre violencia contra las mujeres (Incidencia delictiva y llamadas de emergencia 9-1-1), julio 2021 | Secretariado Ejecutivo del Sistema Nacional de Seguridad Pública | Gobierno | gov.mx (www.gob.mx)

PRESUNTOS DELITOS DE VIOLACIÓN: ESTATAL

Enero – julio 2021



Fuente: Información sobre violencia contra las mujeres (Incidencia delictiva y llamadas de emergencia 9-1-1), julio 2021 | Secretariado Ejecutivo del Sistema Nacional de Seguridad Pública | Gobierno | gov.mx (www.gob.mx)

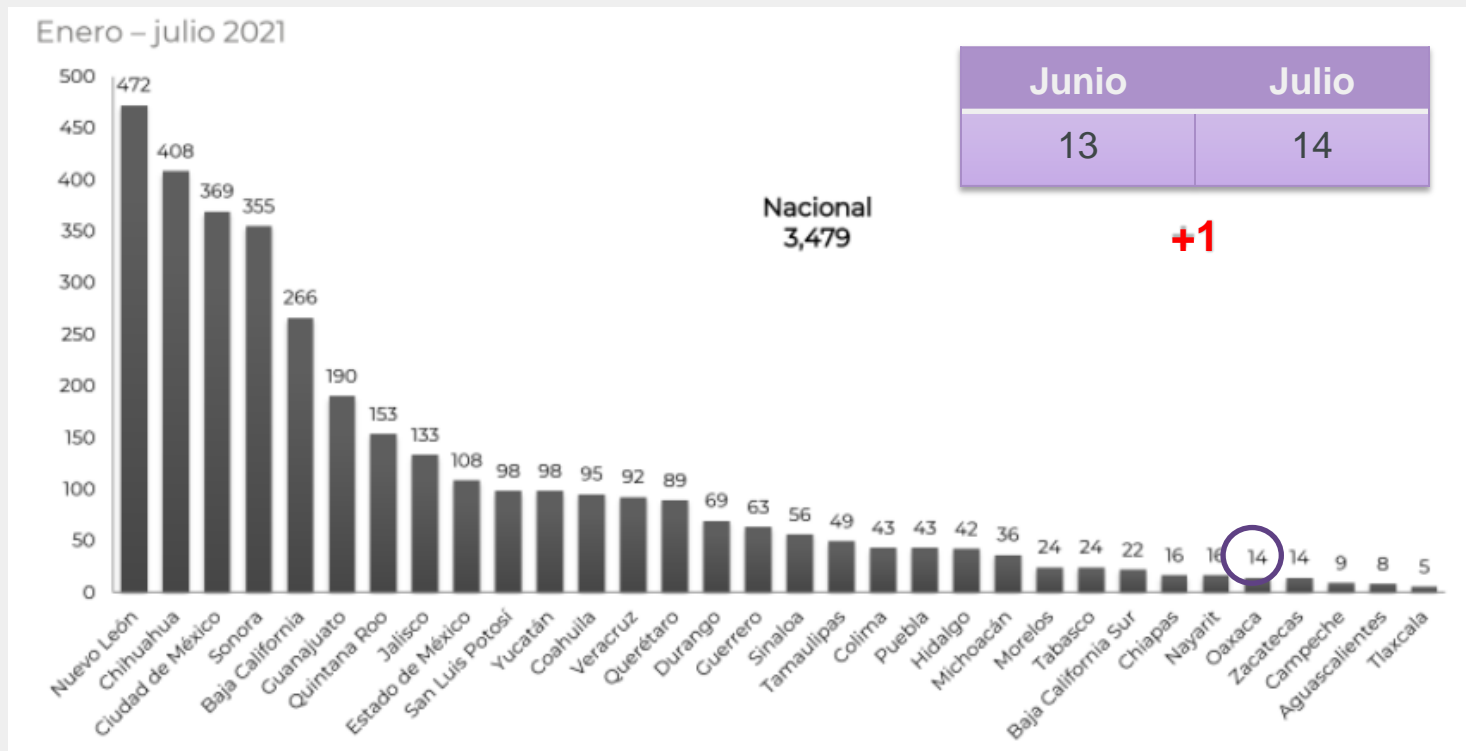
LLAMADAS DE EMERGENCIA RELACIONADAS CON INCIDENTES DE VIOLENCIA CONTRA LA MUJER: ESTATAL

Enero - julio 2021



Fuente: Información sobre violencia contra las mujeres (Incidencia delictiva y llamadas de emergencia 9-1-1), julio 2021 | Secretariado Ejecutivo del Sistema Nacional de Seguridad Pública | Gobierno | gov.mx (www.gov.mx)

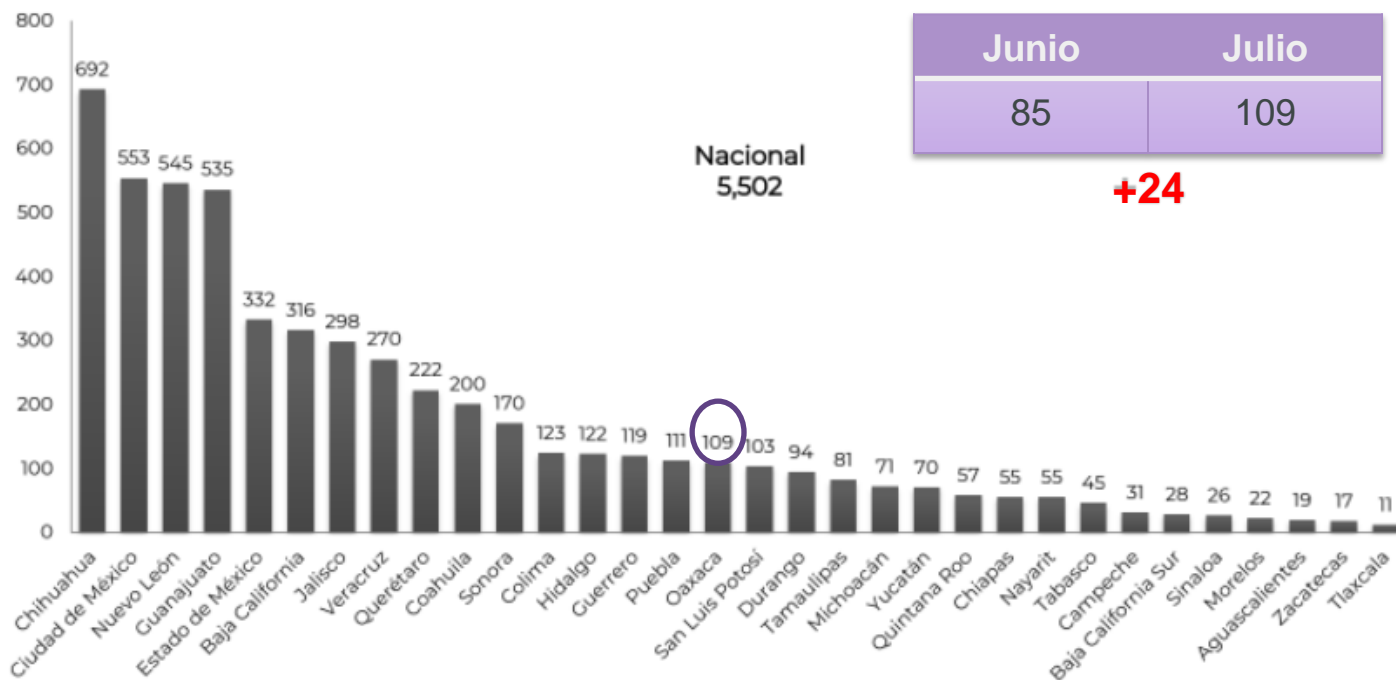
LLAMADAS DE EMERGENCIA RELACIONADAS CON INCIDENTES DE ABUSO SEXUAL: ESTATAL



Fuente: Información sobre violencia contra las mujeres (Incidencia delictiva y llamadas de emergencia 9-1-1), julio 2021 | Secretariado Ejecutivo del Sistema Nacional de Seguridad Pública | Gobierno | gov.mx (www.gob.mx)

LLAMADAS DE EMERGENCIA RELACIONADAS CON INCIDENTES DE ACOSO U HOSTIGAMIENTO SEXUAL: ESTATAL

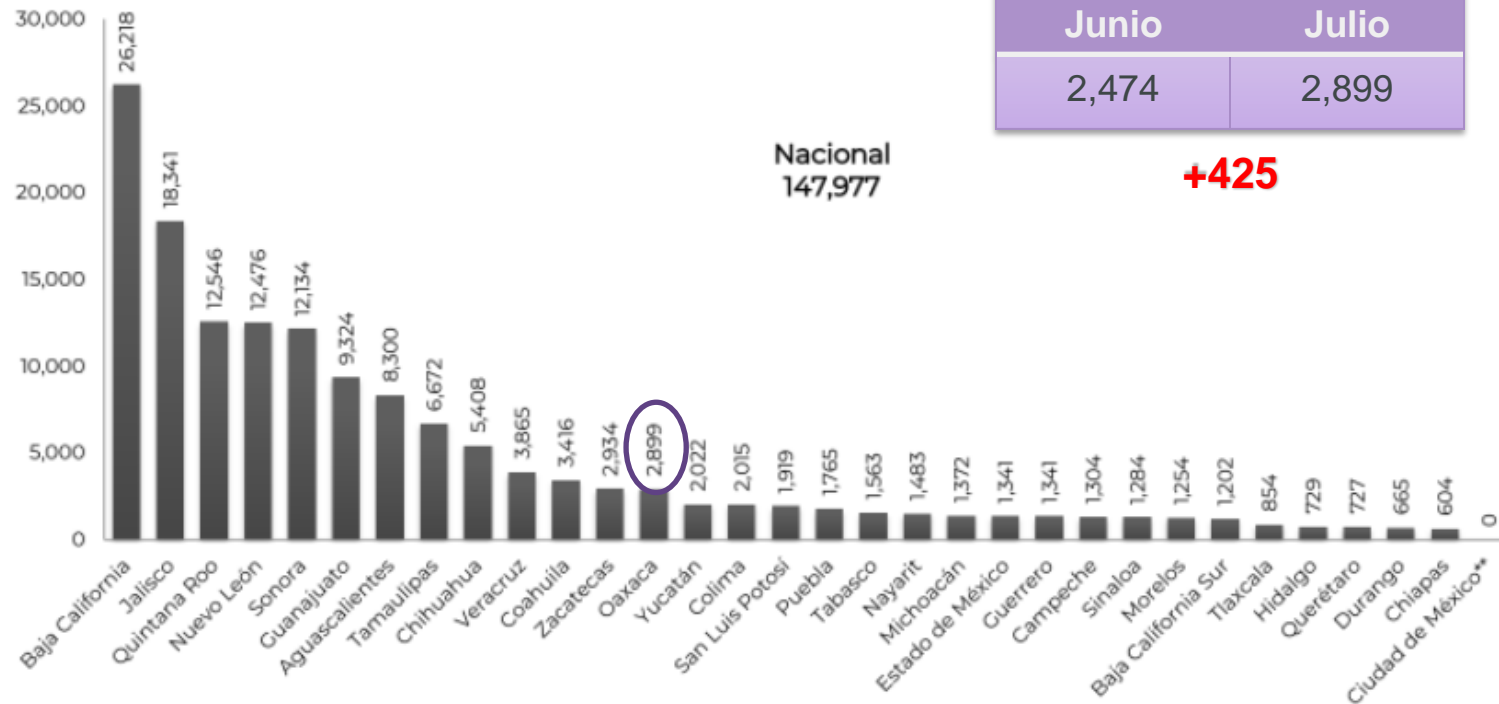
Enero – julio 2021



Fuente: Información sobre violencia contra las mujeres (Incidencia delictiva y llamadas de emergencia 9-1-1), julio 2021 | Secretariado Ejecutivo del Sistema Nacional de Seguridad Pública | Gobierno | gov.mx (www.gob.mx)

LLAMADAS DE EMERGENCIA RELACIONADAS CON INCIDENTES DE VIOLENCIA DE PAREJA

Enero – julio 2021



Fuente: Información sobre violencia contra las mujeres (Incidencia delictiva y llamadas de emergencia 9-1-1), julio 2021 | Secretariado Ejecutivo del Sistema Nacional de Seguridad Pública | Gobierno | gov.mx (www.gov.mx)

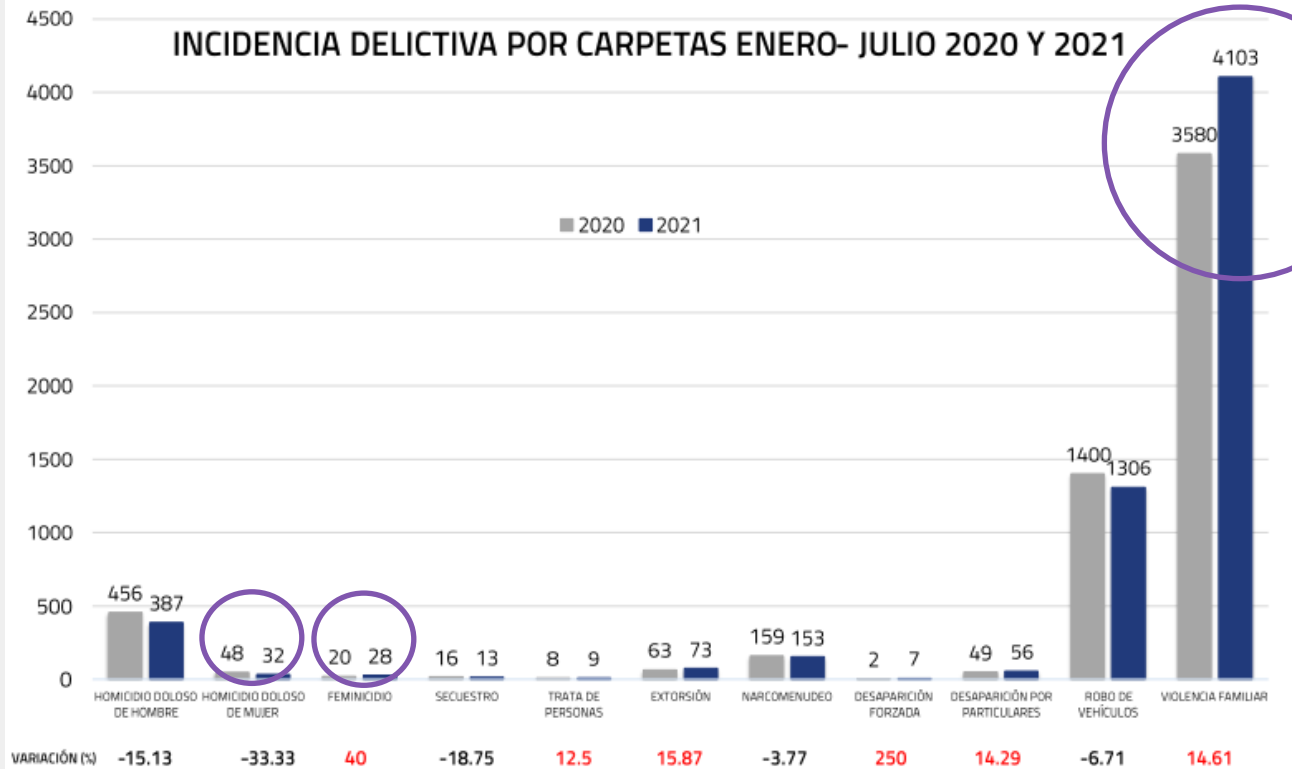
DATOS DE LA FISCALÍA GENERAL DEL ESTADO DE OAXACA

Incidencia delictivas mensuales, carpetas de investigación

DELITOS	ENERO	FEBRERO	MARZO	ABRIL	MAYO	JUNIO	JULIO	TOTAL
HOMICIDIO DOLOSO	59	53	65	56	51	52	51	387
HOMICIDIO CULPOSO	55	77	100	91	90	74	100	587
FEMINICIDIO	2	3	7	1	3	4	8	28
HOMICIDIO DOLOSO DE MUJERES	8	5	6	3	2	4	4	32
SECUESTRO	2	2	0	3	1	3	2	13
EXTORSIÓN	6	9	9	11	7	14	17	73
ROBO A CASA HABITACIÓN	98	98	124	98	87	81	108	694
ROBO A TRANSEÚNTES	149	126	155	130	180	178	208	1,126
ROBO A NEGOCIOS	104	78	83	82	90	91	119	647
ROBO DE VEHÍCULOS	200	180	173	166	173	194	220	1,306
DELITOS SEXUALES	141	143	247	167	184	151	161	1,194
VIOLENCIA FAMILIAR	553	552	657	628	604	518	591	4,103
TRATA DE PERSONAS	0	1	3	3	2	0	0	9
NARCOMENUDEO	23	22	23	23	26	18	18	153
OTROS DELITOS	1,887	1,865	2,208	2,010	2,121	2,096	1,875	14,062
TOTAL	3,287	3,214	3,860	3,472	3,621	3,478	3,482	24,414

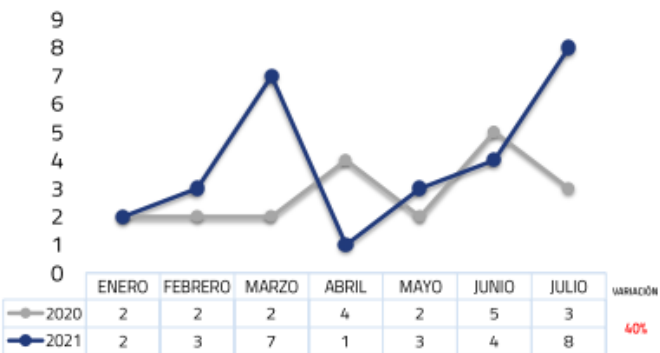
Fuente: Estadísticas | Fiscalía General del Estado de Oaxaca

INCIDENCIA DELICTIVA POR CARPETAS ENERO- JULIO 2020 Y 2021




Fuente: Estadísticas | Fiscalía General del Estado de Oaxaca

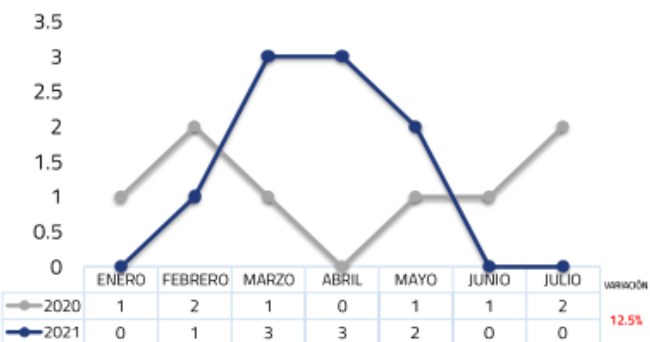
FEMINICIDIO



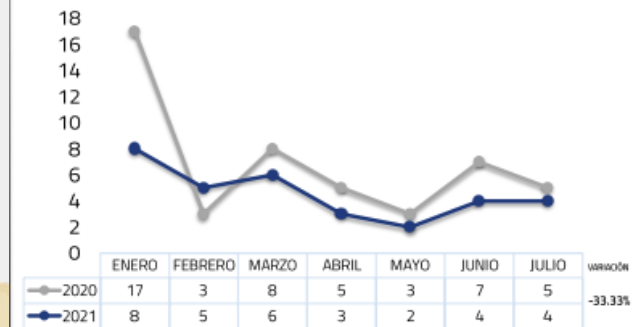
DESAPARICIÓN FORZADA



TRATA DE PERSONAS



HOMICIDIO DOLOSO DE MUJER



CEMPAG

Centro de Estudios de las Mujeres y Paridad de Género



Cempag



Cempag_oax



Cempag



<https://www.congreso.oaxaca.gob.mx/centros-estudios/CEMPAG>