

# NUMERALIA SOBRE VIOLENCIA DE GÉNERO EN EL ESTADO DE OAXACA

H. CONGRESO DEL ESTADO LIBRE Y SOBERANO DE OAXACA  
CENTRO DE ESTUDIOS DE LAS MUJERES Y PARIDAD DE GÉNERO  
AGOSTO 2020

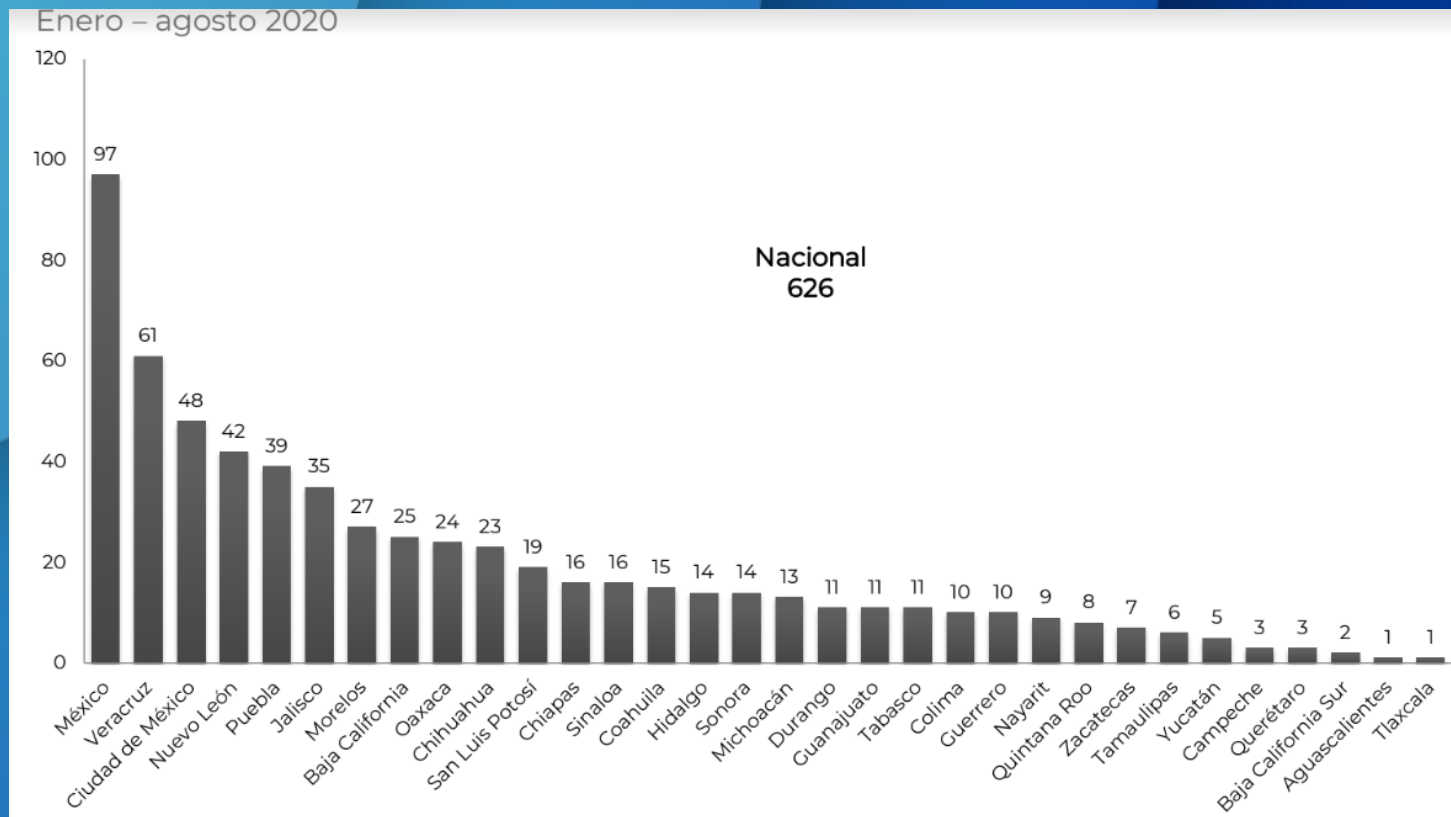
**La violencia de género es “Todo acto que resulta, o puede resultar, en daño o sufrimiento físico, sexual o psicológico para las mujeres, incluyendo las amenazas de tales actos, la coerción o las privaciones arbitrarias de la libertad que ocurren tanto en la vida pública como en la privada”**

**Naciones Unidas.**

La violencia refleja las formas de ejercicio del poder de una sociedad que legitima el uso de la fuerza de los más poderosos (física, económica, militar o socialmente) sobre quienes son considerados más débiles.

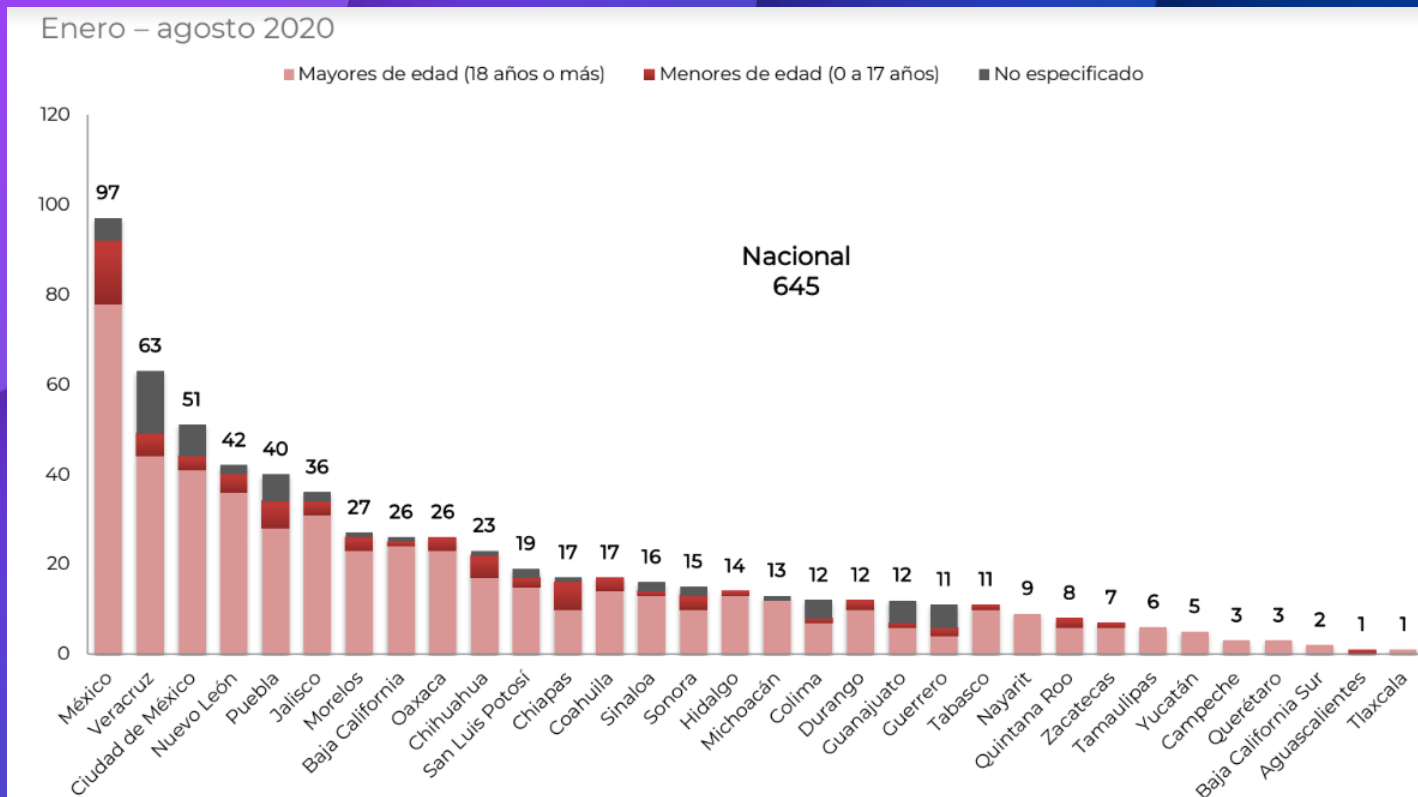
Por ello resulta tan alarmante el incremento de la violencia contra niñas, adolescentes y mujeres no sólo en el país, sino también en el estado de Oaxaca y particularmente en ciertas regiones y municipios del estado.

# PRESUNTOS DELITOS DE FEMINICIDIO: ESTATAL



Fuente: <https://www.gob.mx/sesnsp/articulos/informacion-sobre-violencia-contra-las-mujeres-incidencia-delictiva-y-llamadas-de-emergencia-9-1-1-febrero-2019?idiom=es>

# PRESUNTOS PRESUNTAS VÍCTIMAS DE FEMINICIDIO POR GRUPO DE EDAD: ESTATAL



Fuente: <https://www.gob.mx/sesnspp/articulos/informacion-sobre-violencia-contra-las-mujeres-incidencia-delictiva-y-llamadas-de-emergencia-9-1-1-febrero-2019?idiom=es>

# PRIMEROS 100 MUNICIPIOS CON PRESUNTOS FEMINICIDIOS

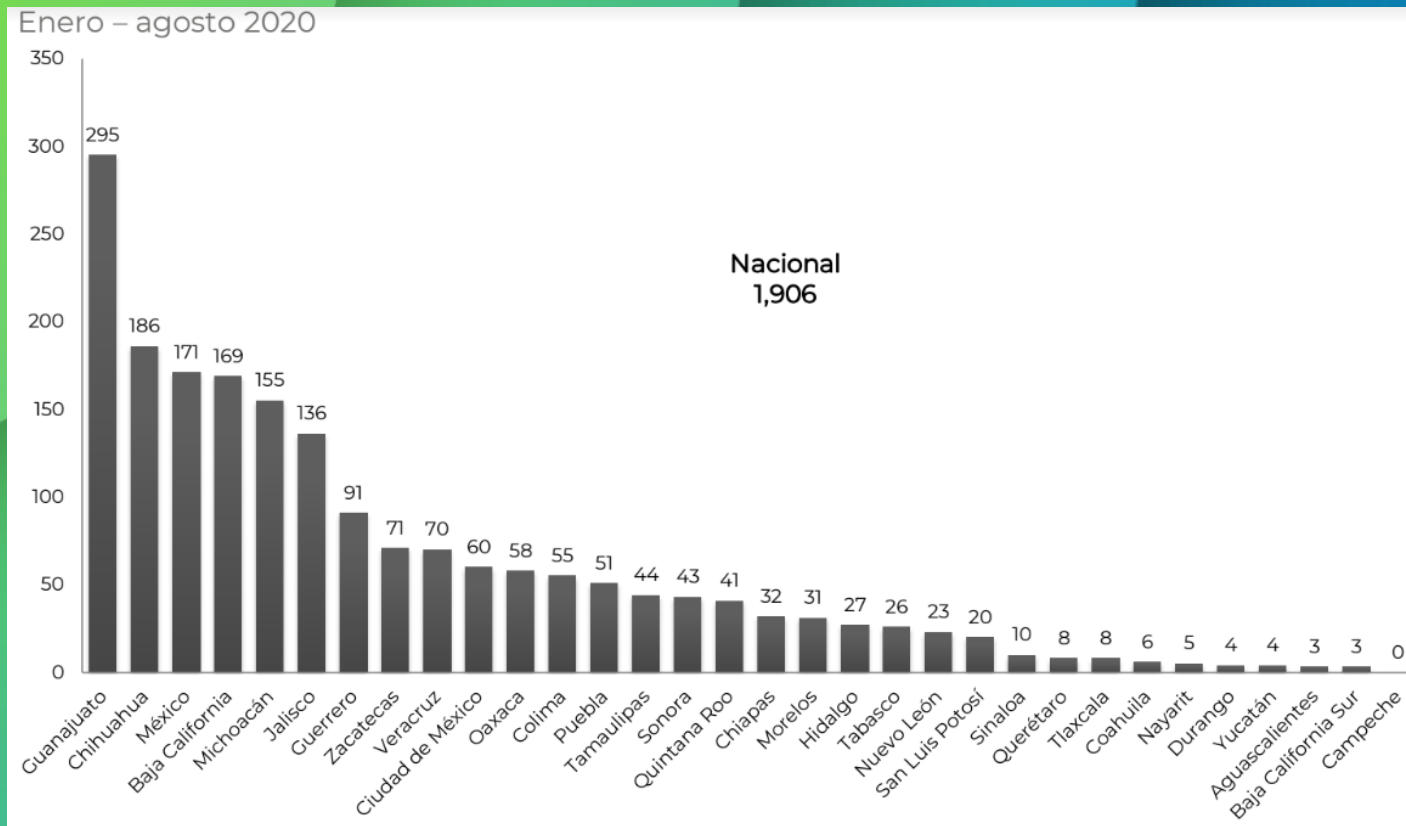


*Enero - agosto 2020*

No.	Municipio	Entidad	Delitos 2020	Población de mujeres 2020	Delitos por cada 100 mil mujeres
-	Nacional	Nacional	626	65,224,660	0.96
71	Celaya	Guanajuato	2	272,561	0.73
72	Acapulco de Juárez	Guerrero	2	435,561	0.46
73	Coyuca de Benítez	Guerrero	2	40,190	4.98
74	Ahualulco de Mercado	Jalisco	2	12,591	15.88
75	Mezquitic	Jalisco	2	10,668	18.75
76	San Pedro Tlaquepaque	Jalisco	2	355,793	0.56
77	Tonalá	Jalisco	2	288,464	0.69
78	Almoloya de Juárez	México	2	95,015	2.10
79	Chicoloapan	México	2	116,712	1.71
80	Coacalco de Berriozábal	México	2	160,947	1.24
81	Cocotitlán	México	2	7,868	25.42
82	Nicolás Romero	México	2	224,808	0.89
83	Tejupilco	México	2	41,496	4.82
84	Temascalapa	México	2	20,856	9.59
85	Tepoztlán	México	2	53,041	3.77
86	Temixco	Morelos	2	63,213	3.16
87	Tepoztlán	Morelos	2	26,116	7.66
88	Xochitepec	Morelos	2	36,878	5.42
89	Yecapixtla	Morelos	2	28,473	7.02
90	Zacatepec	Morelos	2	20,309	9.85
91	Apodaca	Nuevo León	2	330,154	0.61
92	Cadereyta Jiménez	Nuevo León	2	51,255	3.90
93	Pesquería	Nuevo León	2	56,063	3.57
94	Santo Domingo Tehuantepec	Oaxaca	2	34,904	5.73
95	Coronango	Puebla	2	21,987	9.10
96	Palmar de Bravo	Puebla	2	24,739	8.08
97	San Salvador Huixcolotla	Puebla	2	8,001	25.00
98	Ciudad Valles	San Luis Potosí	2	96,976	2.06
99	Ahome	Sinaloa	2	244,279	0.82
100	Hermosillo	Sonora	2	478,873	0.42
<b>Total primeros 100 municipios con delitos de feminicidio</b>			<b>371</b> <b>(59.3%)</b>	<b>24,332,778</b> <b>(37.3%)</b>	-
Resto de municipios con delitos de feminicidio (244)			255 (40.7%)	13,458,570 (20.6%)	-
Resto de municipios sin delitos de feminicidio (2,119)			0	27,433,312 (42.1%)	-

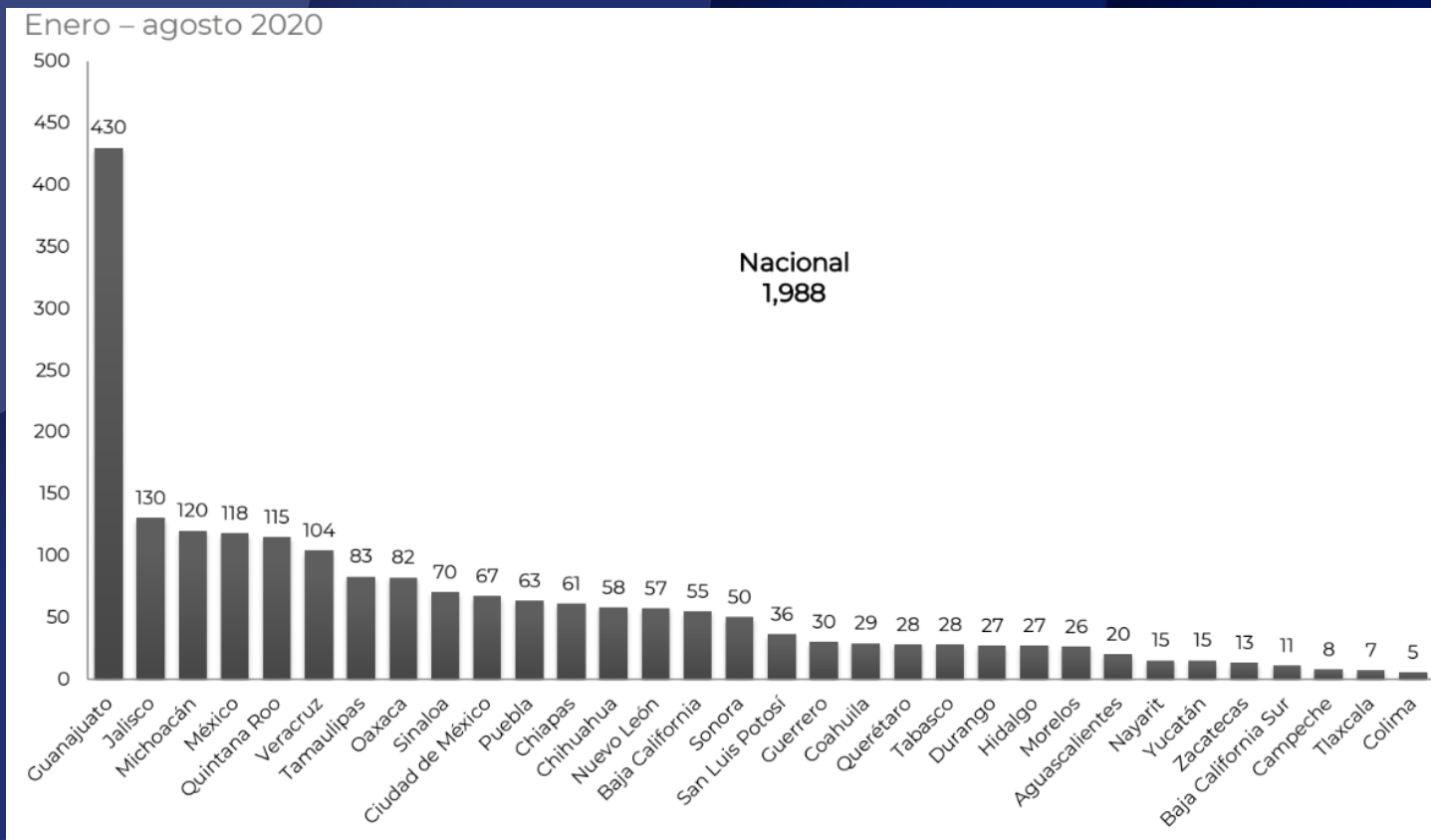
Fuente: <https://www.gob.mx/sesnsp/articulos/informacion-sobre-violencia-contra-las-mujeres-incidencia-delictiva-y-llamadas-de-emergencia-9-1-1-febrero-2019?idiom=es>

# PRESUNTAS VICTIMAS MUJERES DE HOMICIDIO DOLOSO: ESTATAL



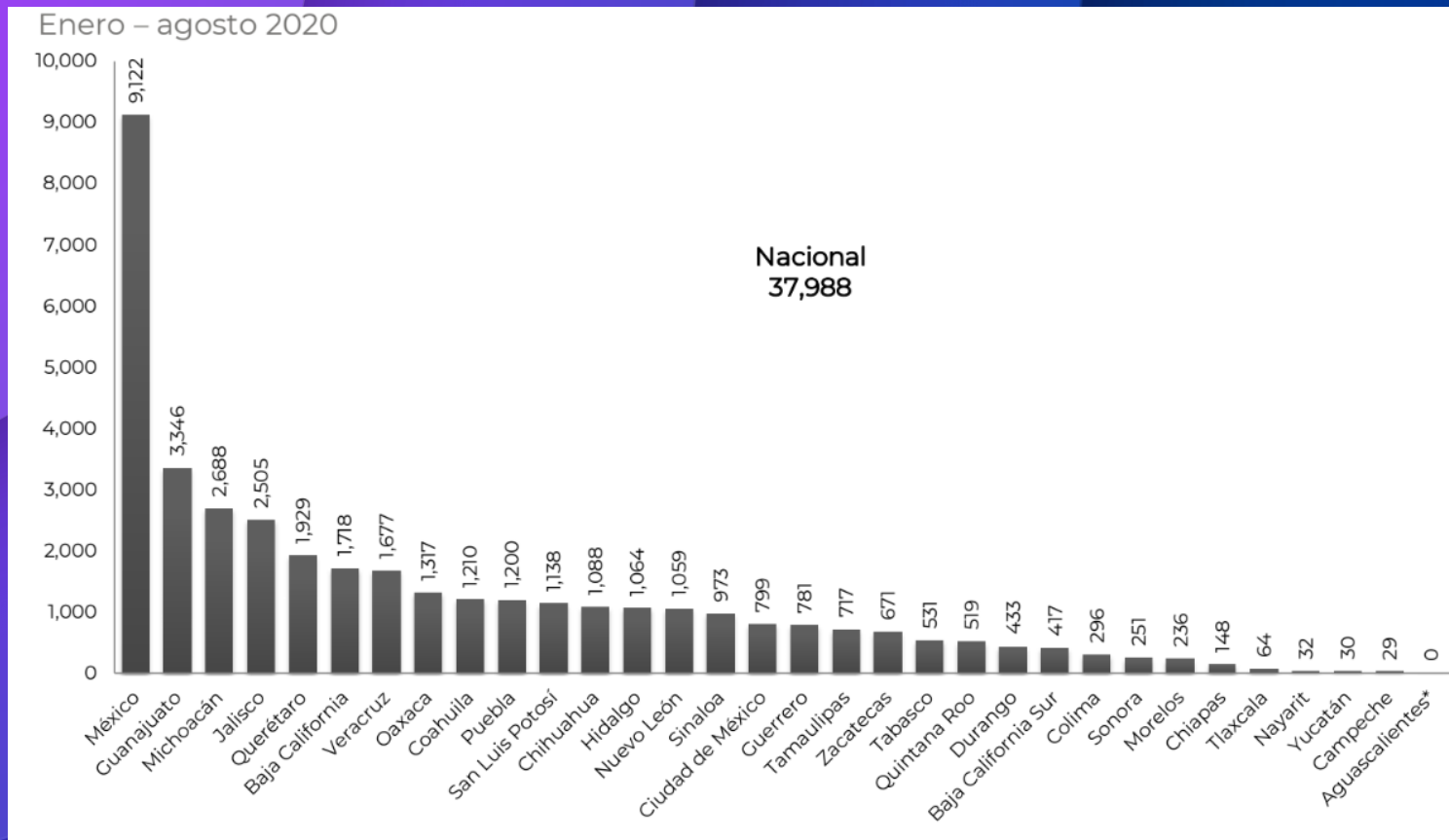
Fuente: <https://www.gob.mx/sesnsp/articulos/informacion-sobre-violencia-contra-las-mujeres-incidencia-delictiva-y-llamadas-de-emergencia-9-1-1-febrero-2019?idiom=es>

# PRESUNTAS VICTIMAS MUJERES DE HOMICIDIO CULPOSO: ESTATAL



Fuente: <https://www.gob.mx/sesnsp/articulos/informacion-sobre-violencia-contra-las-mujeres-incidencia-delictiva-y-llamadas-de-emergencia-9-1-1-febrero-2019?idiom=es>

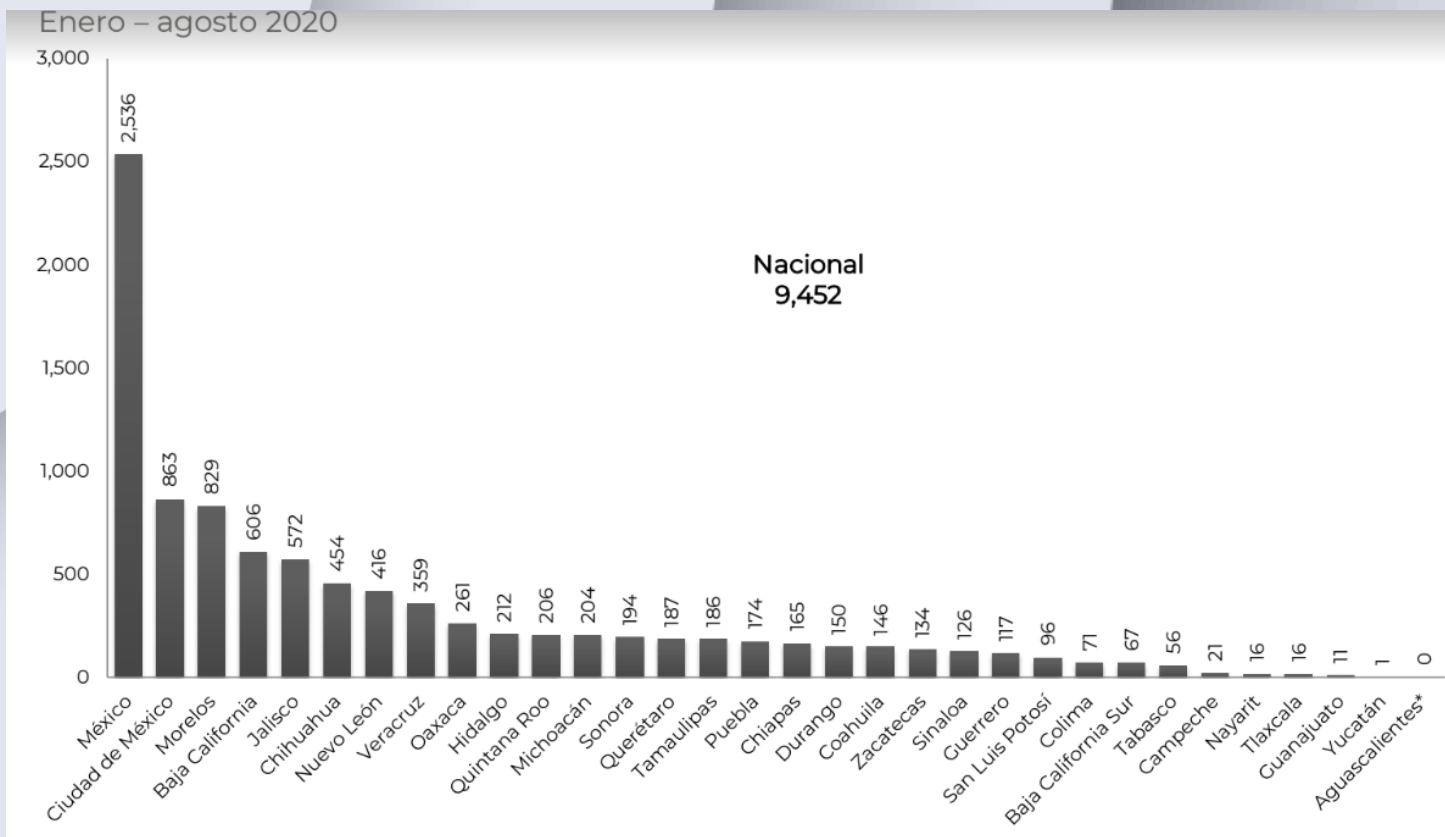
# PRESUNTAS VICTIMAS MUJERES DE LESIONES DOLOSAS: ESTATAL



Fuente: <https://www.gob.mx/sesnsp/articulos/informacion-sobre-violencia-contra-las-mujeres-incidencia-delictiva-y-llamadas-de-emergencia-9-1-1-febrero-2019?idiom=es>

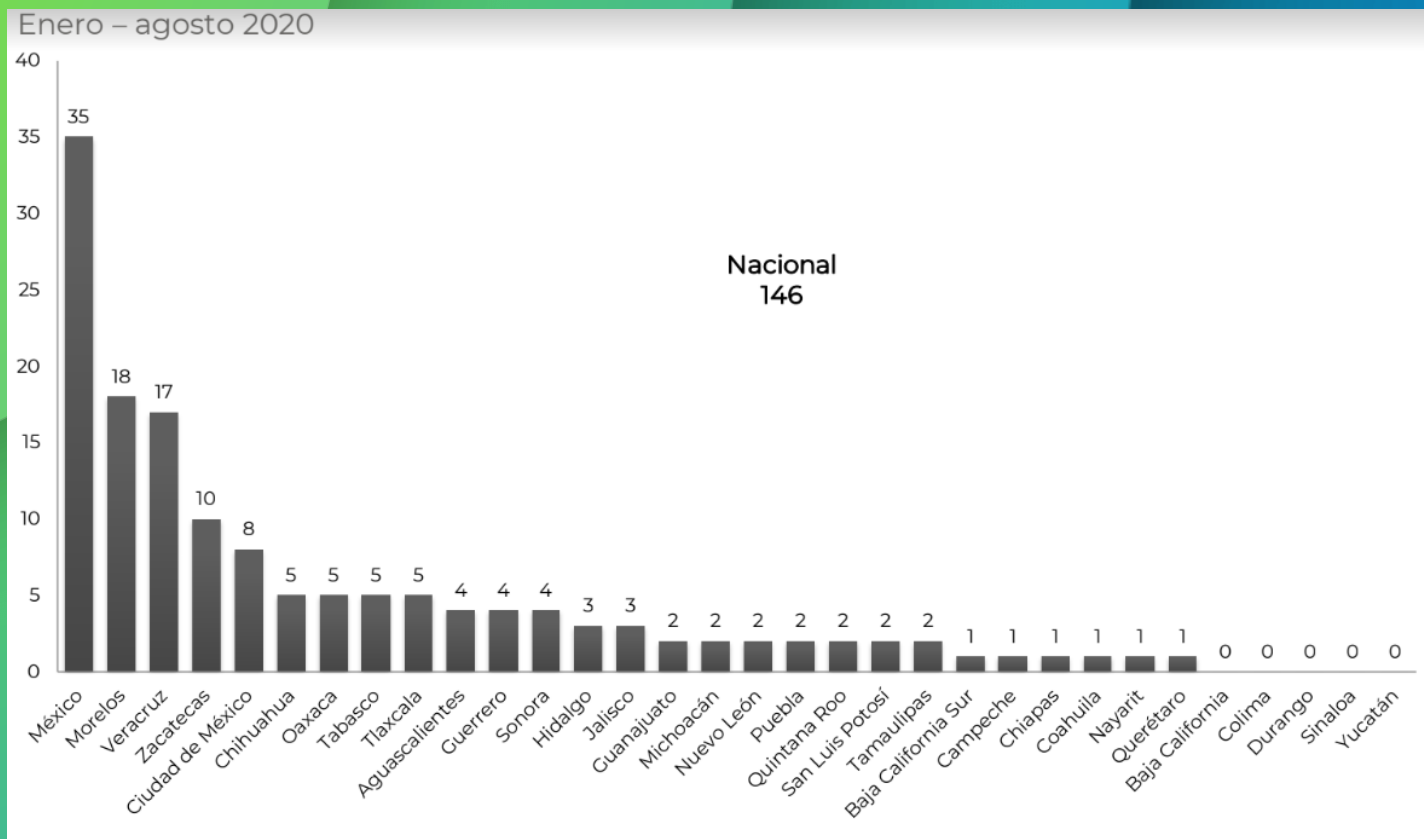


# PRESUNTAS VÍCTIMAS MUJERES DE LESIONES CULPOSAS: ESTATAL



Fuente: <https://www.gob.mx/sesnsp/articulos/informacion-sobre-violencia-contra-las-mujeres-incidencia-delictiva-y-llamadas-de-emergencia-9-1-1-febrero-2019?idiom=es>

# PRESUNTAS VÍCTIMAS MUJERES DE SECUESTRO: ESTATAL



Fuente: <https://www.gob.mx/sesnsp/articulos/informacion-sobre-violencia-contra-las-mujeres-incidencia-delictiva-y-llamadas-de-emergencia-9-1-1-febrero-2019?idiom=es>

# PRESUNTAS VÍCTIMAS MUJERES DE CORRUPCIÓN DE MENORES: ESTATAL



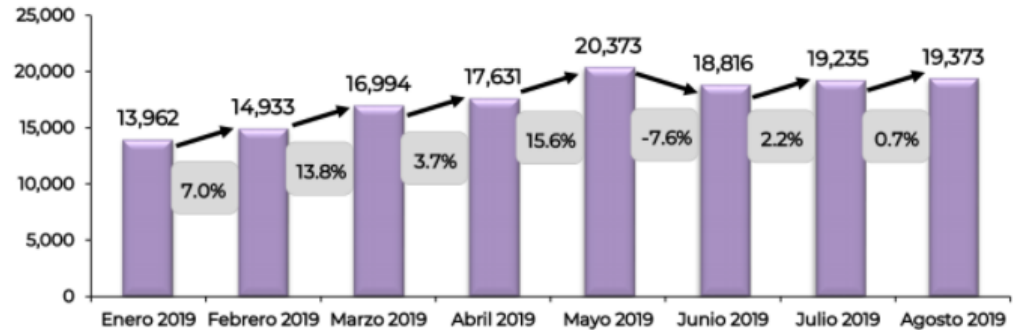
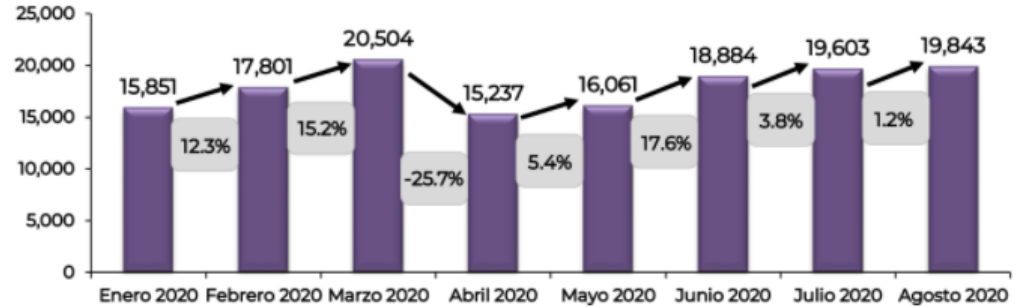
Fuente: <https://www.gob.mx/sesnsp/articulos/informacion-sobre-violencia-contra-las-mujeres-incidencia-delictiva-y-llamadas-de-emergencia-9-1-1-febrero-2019?idiom=es>

# PRESUNTOS DELITOS DE VIOLENCIA FAMILIAR: COMPARATIVO

Enero – agosto, 2019 – 2020

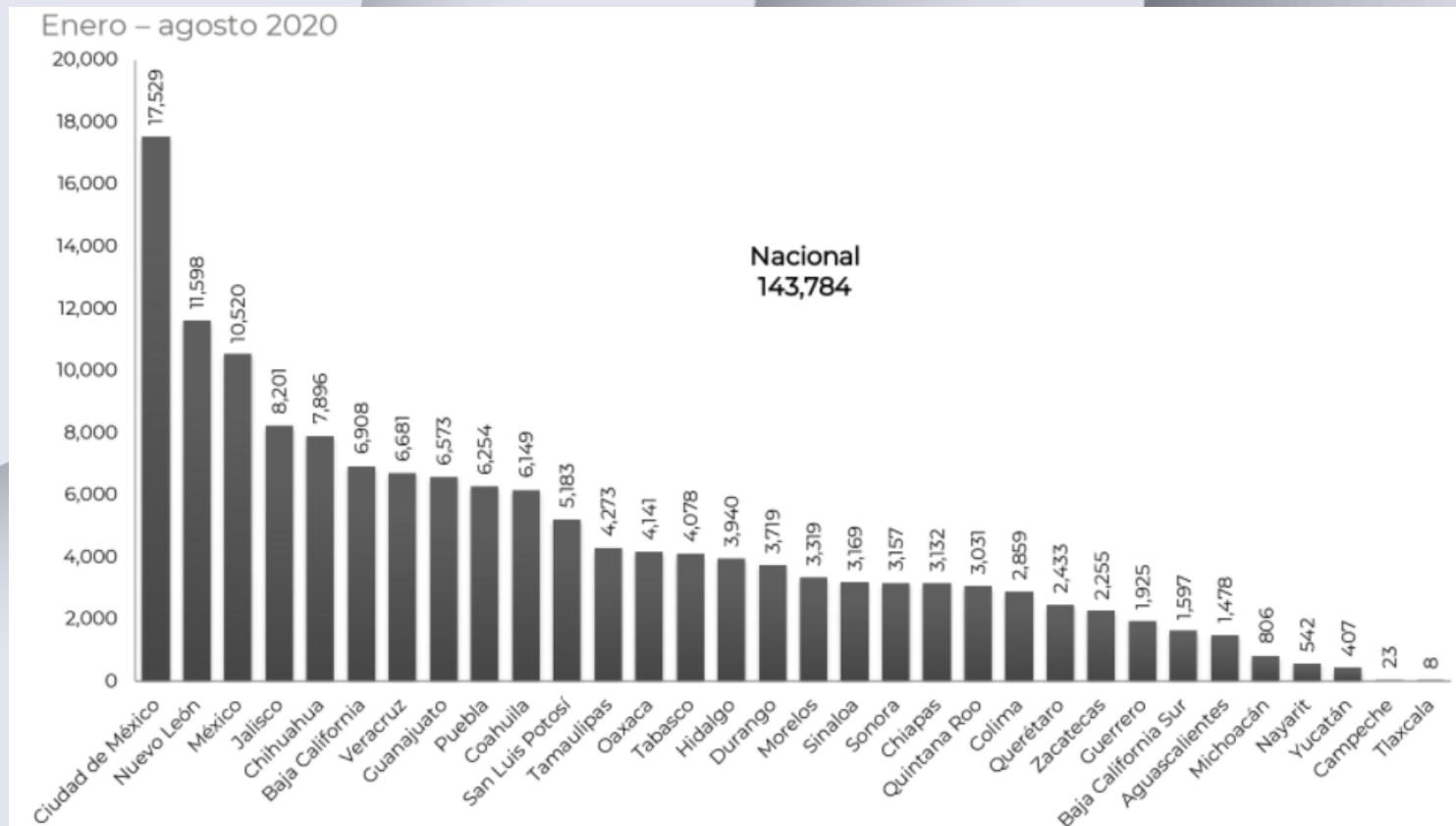
Comparativo primeros ocho meses del año

Presunto delito	Ene - Ago 2019	Ene - Ago 2020	Aumenta	Porcentaje
Violencia familiar <sup>IV</sup>	141,317	143,784	2,467	1.7%



Fuente: <https://www.gob.mx/sesnsp/articulos/informacion-sobre-violencia-contra-las-mujeres-incidencia-delictiva-y-llamadas-de-emergencia-9-1-1-febrero-2019?idiom=es>

# PRESUNTOS DELITOS DE VIOLENCIA FAMILIAR: ESTATAL



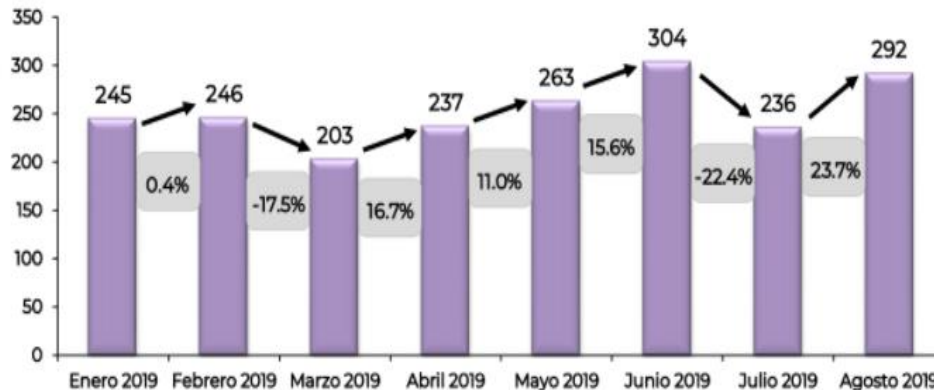
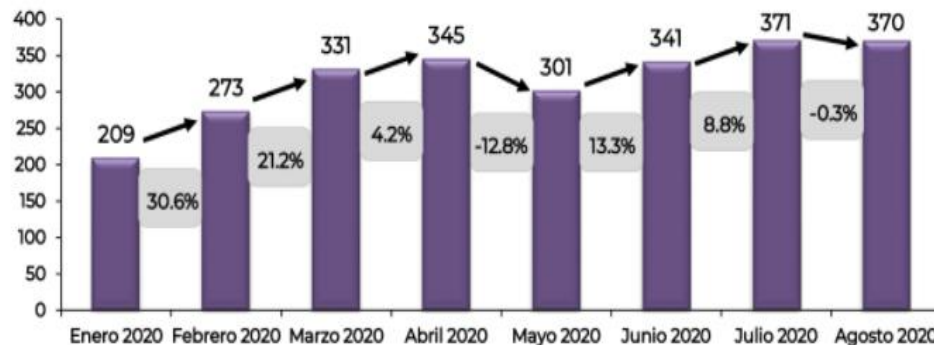
Fuente: <https://www.gob.mx/sesnsp/articulos/informacion-sobre-violencia-contra-las-mujeres-incidencia-delictiva-y-llamadas-de-emergencia-9-1-1-febrero-2019?idiom=es>

# PRESUNTOS DELITOS DE VIOLENCIA DE GÉNERO EN TODAS SUS MODALIDADES DISTINTA A LA VIOLENCIA FAMILIAR: COMPARATIVO

Enero – agosto, 2019 – 2020

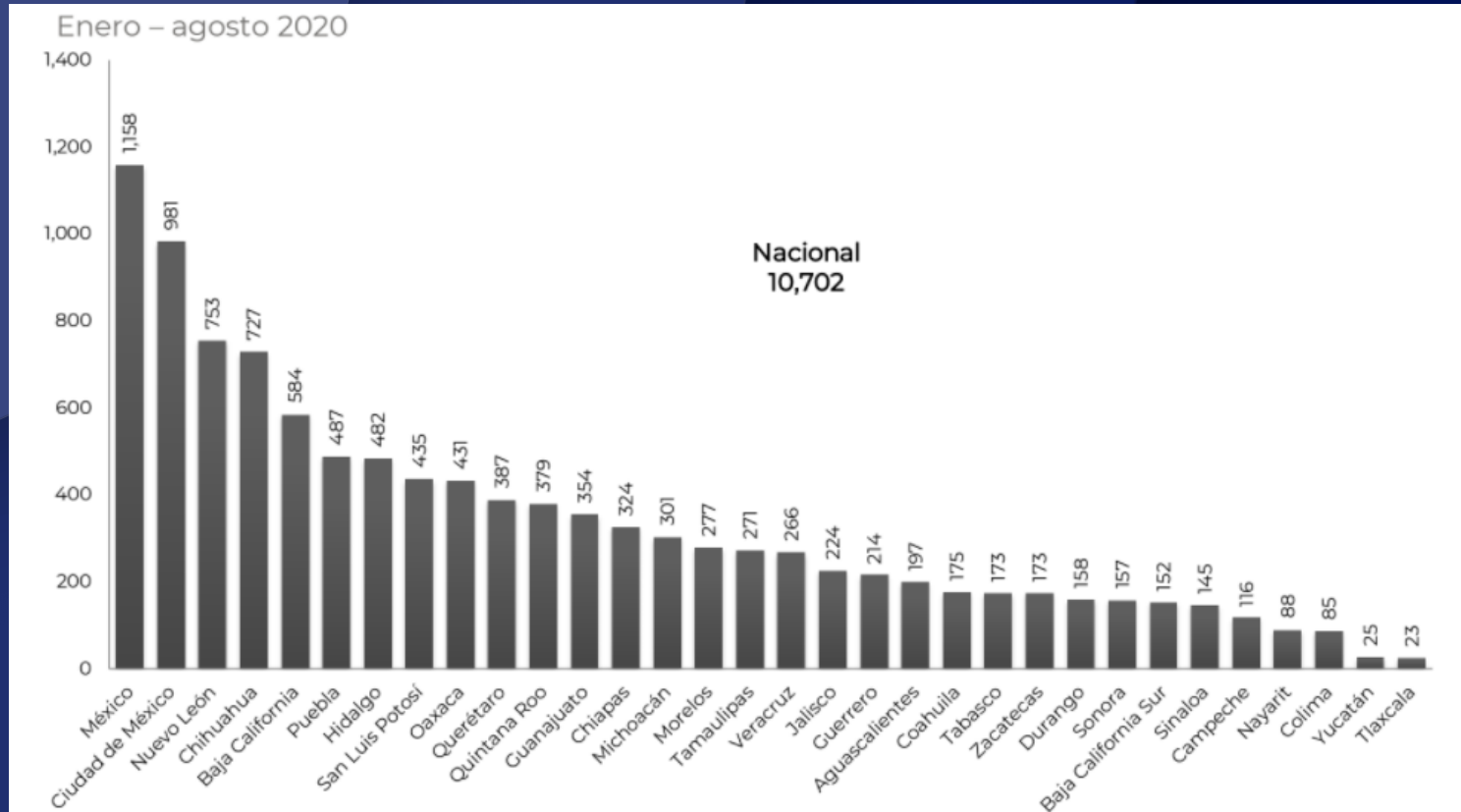
Comparativo primeros ocho meses del año

Presunto delito	Ene - Ago 2019	Ene - Ago 2020	Aumenta	Porcentaje
Violencia de género <sup>V</sup>	2,026	2,541	515	25.4%



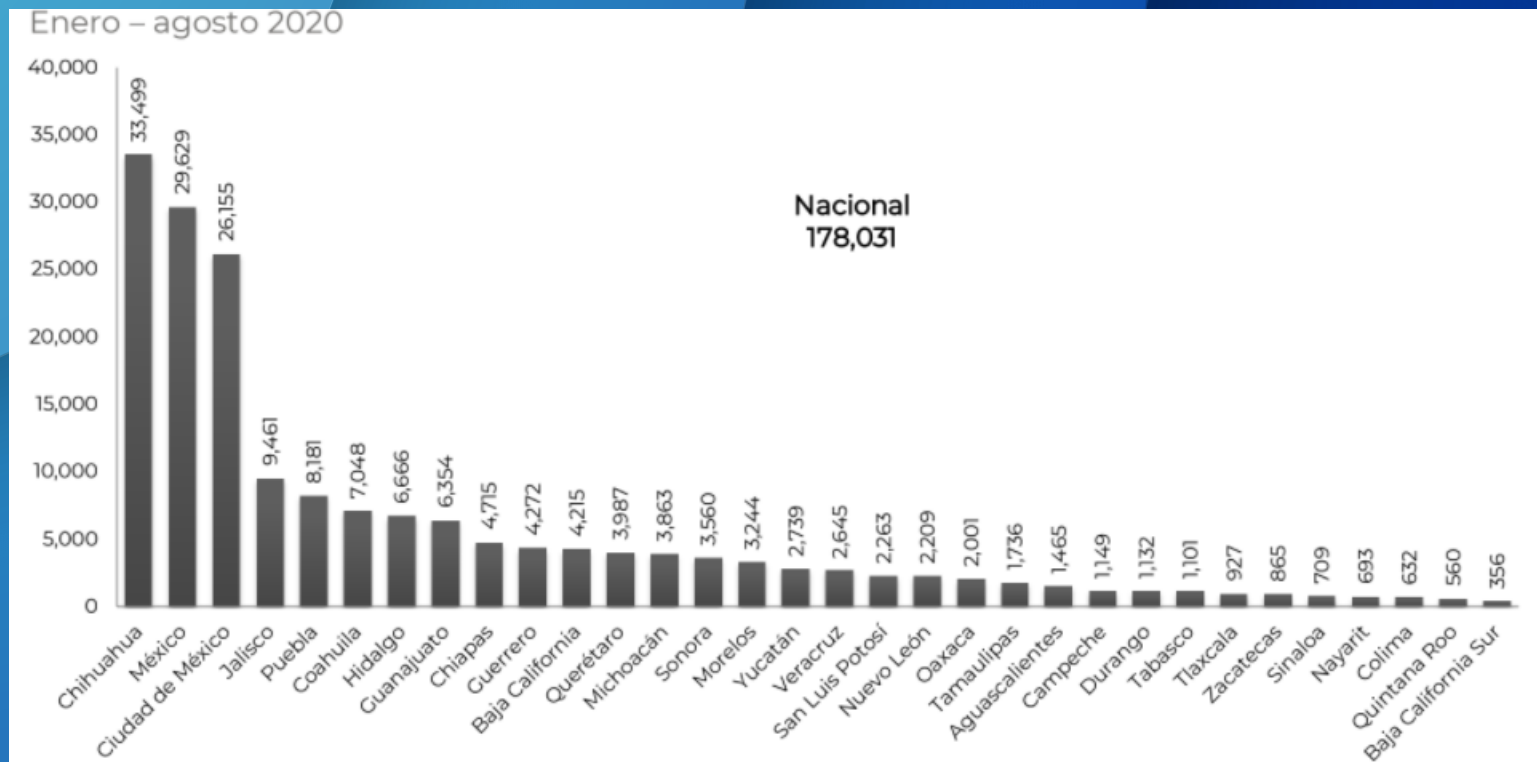
Fuente: <https://www.gob.mx/sesnspp/articulos/informacion-sobre-violencia-contra-las-mujeres-incidencia-delictiva-y-llamadas-de-emergencia-9-1-1-febrero-2019?idiom=es>

# PRESUNTOS DELITOS DE VIOLACIÓN: ESTATAL



Fuente: <https://www.gob.mx/sesnsp/articulos/informacion-sobre-violencia-contra-las-mujeres-incidencia-delictiva-y-llamadas-de-emergencia-9-1-1-febrero-2019?idiom=es>

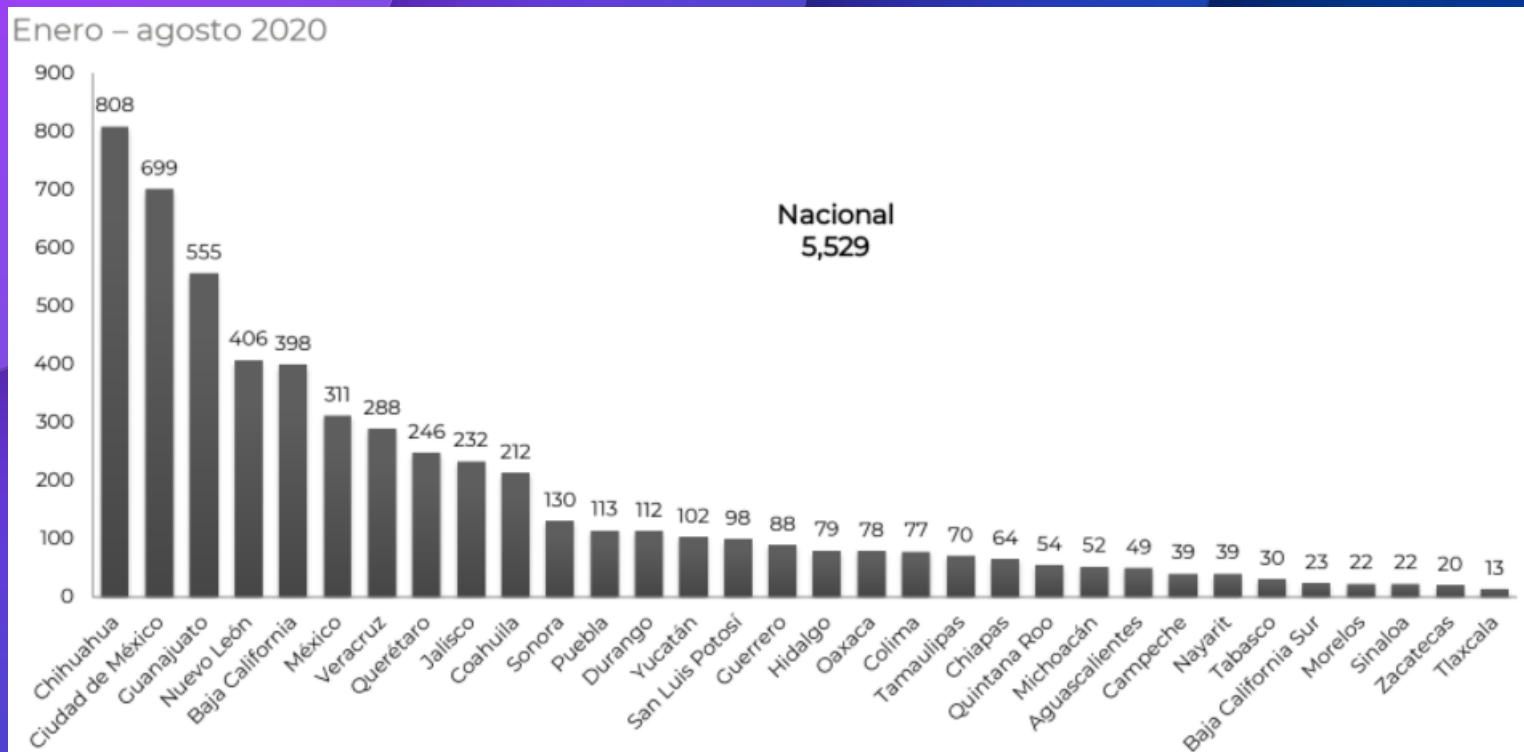
# LLAMADAS DE EMERGENCIA RELACIONADAS CON INCIDENTES DE VIOLENCIA CONTRA LA MUJER: ESTATAL



Fuente: <https://www.gob.mx/sesnspp/articulos/informacion-sobre-violencia-contra-las-mujeres-incidencia-delictiva-y-llamadas-de-emergencia-9-1-1-febrero-2019?idiom=es>



# LLAMADAS DE EMERGENCIA RELACIONADAS CON INCIDENTES DE ACOSO U HOSTIGAMIENTO SEXUAL: ESTATAL



Fuente: <https://www.gob.mx/sesnsp/articulos/informacion-sobre-violencia-contra-las-mujeres-incidencia-delictiva-y-llamadas-de-emergencia-9-1-1-febrero-2019?idiom=es>

# DATOS DE LA FISCALÍA GENERAL DEL ESTADO DE OAXACA

DELITO	FEDH	ADOLESCENTES	FISCALIA DE LA MUJER	FEDAI	REGIÓN COSTA	REGIÓN CUENCA	REGIÓN MIXTECA	FNSC	VALLES CENTRALES	REGIÓN ISTMO	ELECTORALES	VICEFISCALIA GENERAL	TOTAL
HOMICIDIO DOLOSO	0	0	0	8	20	9	4	6	4	12	0	0	63
HOMICIDIO DOLOSO DE MUJERES	0	0	0	0	1	1	1	1	1	2	0	0	7
HOMICIDIO CULPOSO	0	1	0	0	16	16	13	5	15	12	0	0	78
FEMINICIDIO	0	0	0	0	1	0	0	1	0	1	0	0	3
SECUESTRO	0	0	0	2	0	0	0	0	0	1	0	0	3
EXTORSIÓN	0	0	0	1	0	2	5	2	3	0	0	1	14
ROBO A CASA HABITACIÓN	0	2	0	0	14	1	11	5	40	18	0	15	106
ROBO A TRANSEÜNTE	0	2	0	0	6	4	2	1	24	8	0	55	102
ROBO A NEGOCIOS	0	1	0	0	2	7	4	2	57	25	0	14	112
ROBO DE VEHÍCULOS	0	0	0	100	18	18	28	6	23	37	0	0	230
DELITOS SEXUALES	0	10	42	0	11	13	13	10	14	16	0	1	130
VIOLENCIA FAMILIAR	0	1	204	0	75	41	51	22	83	85	0	0	562
TRATA DE PERSONAS	0	0	0	1	0	0	0	0	0	0	0	0	1
NARCOMENUDEO	0	0	0	12	3	0	1	0	0	12	0	0	28
<b>SUBTOTAL</b>	<b>0</b>	<b>17</b>	<b>246</b>	<b>124</b>	<b>167</b>	<b>112</b>	<b>133</b>	<b>61</b>	<b>264</b>	<b>229</b>	<b>0</b>	<b>86</b>	<b>1439</b>

Fuente: <http://fge.oaxaca.gob.mx/wp-content/uploads/2020/estadisticas/agosto-2020.pdf>

# CEMPAG

Centro de Estudios de las Mujeres y Paridad de Género



cempag



@cempag\_oax



cempag



<https://www.congreso.oaxaca.gob.mx/centros-estudios/CEMPAG/publicacionesCEMPAG>