



EL CONGRESO DE LA IGUALDAD DE GÉNERO

LXIV
LEGISLATURA
H. CONGRESO DEL
ESTADO DE OAXACA

CEMPAG

Centro de Estudios de las Mujeres y Paridad de Género

PANORAMA DE MUJERES EN MÉXICO Y OAXACA




**H. Congreso del Estado Libre Y Soberano de Oaxaca
Centro de Estudios de las Mujeres y Paridad de Género**

Abril 2021



POBLACIÓN FEMENINA

MÉXICO




OAXACA

64 540 634
millones
51.2%

2 157 305
millones
52.2%

¿SABIAS QUÉ?...

Oaxaca es una de las entidades donde la mayor proporción de su población se integra por mujeres.




NÚMERO DE HIJAS O HIJOS NACIDOS VIVOS

Mujeres de 12 años y más

MÉXICO

108 232 191
2.09%



OAXACA

4 121 302
2.4%

1 hijas o hijos - **7 038 077**
2 hijas o hijos - **10 162 181**
3 hijas o hijos - **8 309 429**
4 hijas o hijos - **3 903 572**
5 hijas o hijos - **2 026 294**
6 hijas o hijos - **1 221 615**
7 hijas o hijos - **792 906**
8 hijas o hijos - **588 801**
9 hijas o hijos - **397 708**
10 hijas o hijos - **304 176**
11 hijas o hijos - **173 457**
12 hijas o hijos - **154 236**
13 hijas o hijos y más -
156 049

1 hijas o hijos - **224 689**
2 hijas o hijos - **303 595**
3 hijas o hijos - **233 069**
4 hijas o hijos - **131 217**
5 hijas o hijos - **84 705**
6 hijas o hijos - **60 943**
7 hijas o hijos - **44 020**
8 hijas o hijos - **35 531**
9 hijas o hijos - **23 240**
10 hijas o hijos - **18 988**
11 hijas o hijos - **9 321**
12 hijas o hijos - **8 654**
13 hijas o hijos y más -
5 643

EDUCACIÓN

MÉXICO



OAXACA

Niñas de 3 años que asisten a clases

ASISTEN

16 881 836

NO ASISTEN

44 620 538

ASISTEN

569 416

NO ASISTEN

1 480 706

Niñas de 6 a 14 años

SABEN LEER Y ESCRIBIR

8 705 754

NO SABE LEER Y ESCRIBIR

872 110

SABEN LEER Y ESCRIBIR

312 557

NO SABE LEER Y ESCRIBIR

36 579

Mujeres 15 años y más

ALFABETA

45 955 971

ANALFABETA

2 677 192


ALFABETA

1 354 590

ANALFABETA


227 856

MIGRACIÓN



MÉXICO

OAXACA



Población Femenina de 5 años y más migrante entre marzo de 2015 y marzo de 2020

3 402 338

116 724

Causa de la migración

Buscar trabajo **440 114**
Cambio u oferta de trabajo **308 564**
Reunirse con la familia **1 407 333**
Se casó o unió **400 886**
Estudiar **230 463**
Por inseguridad delictiva o violencia **143 529**
Por lo deportaron desastres naturales **13 473**
Lo deportaron **4 789**
Otra causa **410 962**

Buscar trabajo **9 990**
Cambio u oferta de trabajo **8 739**
Reunirse con la familia **52 570**
Se casó o unió **16 991**
Estudiar **9 842**
Por inseguridad delictiva o violencia **3 356**
Por lo deportaron desastres naturales **433**
Lo deportaron **98**
Otra causa **13 874**

MUJERES CON DISCAPACIDAD



MÉXICO

3 275 692

OAXACA

273 876

Causa

Ver aun usando lentes

1 489 681

Oír aun usando aparato auditivo

640 397

Caminar, subir o bajar

1 657 452

Recordar o concentrarse

606 052

Bañarse, vestirse o comer

627 127

Hablar o comunicarse

431 124

Con algún problema mental

731 049

Ver aun usando lentes

123 440

Oír aun usando aparato auditivo

68 388

Caminar, subir o bajar

131 693

Recordar o concentrarse

53 217

Bañarse, vestirse o comer

43 625

Hablar o comunicarse

42 646

Con algún problema mental

49 113

SITUACIÓN CONYUGAL



MÉXICO

OAXACA

Población de mujeres de 12 años y más según situación conyugal

Solteras: **16 398 176**

Casada

-Civil: **6 561 666**

-Religiosamente: **908 459**

-Civil y religiosamente:

10 364 482

Unión libre: **9 294 842**

Separadas: **3 405 017**

Divorciadas: **1 276 615**

Viudas: **3 721 125**

Solteras: **514 973**

Casadas

-Civil: **217 512**

-Religiosamente: **59 937**

-Civil y religiosamente:

332 412

Unión libre: **294 629**

Separadas: **117 794**

Divorciadas: **17 325**

Viudas: **147 188**

AFROMEXICANAS



MÉXICO

SE CONSIDERAN

1 297 617

NO SE CONSIDERAN

63 032 146

OAXACA

SE CONSIDERAN

99 781

NO SE CONSIDERAN

2 051 540

Mujeres de 15 años y más que se consideran afroamericanas en condición de alfabetismo

ALFABETAS

965 292

ANALFABETAS

63 400

ALFABETAS

64 996

ANALFABETAS

9 424

Mujeres afroamericanas de 12 años y más económicamente activas

572 114

34 973

MUJERES INDÍGENAS



MÉXICO

7 364 645

OAXACA

646 411

Mujeres indígenas de 3 a 14 años hablantes de lengua materna o habla española

HABLA ESPAÑOL

3 198 595

NO HABLA ESPAÑOL

547 528

NO HABLAN LENGUA INDÍGENA

57 716 556

HABLA ESPAÑOL

555 415

NO HABLA ESPAÑOL

87 809

NO HABLAN LENGUA INDÍGENA

1 403 835

Mujeres indígenas de 15 años y más

ALFABETAS

2 286 104

ANALFABETAS

813 799

ALFABETAS

387 711

ANALFABETAS

147 812

Mujeres indígenas 12 años y más económicamente activa

1 399 200

203 698

REFERENCIAS

Inegi: Censo 2020_ tabuladores
<https://www.inegi.org.mx/programas/ccpv/2020/#Tabulados>

consultado 09- abril-2021

CEMPAG

Centro de Estudios de las Mujeres y Paridad de Género

<https://www.congresooaxaca.gob.mx/centros-estudios/CEMPAG>



cempag



@cempag_oax



cempag
