



GOBIERNO DEL ESTADO DE OAXACA

H. CONGRESO DEL ESTADO DE OAXACA LXIV LEGISLATURA

RECIBIDO 14 NOV 2019 SECRETARÍA DE SERVICIOS PARLAMENTARIOS

Oficio número: GEO/047/2019

Palacio de Gobierno, Oaxaca de Juárez, Oaxaca, 13 de noviembre de 2019.

Ciudadano Diputado Presidente de la Mesa Directiva Sexagésima Cuarta Legislatura Constitucional del Honorable Congreso del Estado.

Distinguido Presidente:

En ejercicio de la facultad que me confieren los artículos 50 fracción II y 79 fracción I de la Constitución Política del Estado Libre y Soberano de Oaxaca; y en cumplimiento a lo establecido en el artículo 80, fracción IV de la Constitución Política del Estado Libre y Soberano de Oaxaca, así como en lo establecido en el artículo 37, fracción II, inciso b) de la Ley Estatal de Presupuesto y Responsabilidad Hacendaria, se somete por su conducto, a la consideración de ese Honorable Congreso del Estado, la iniciativa de:

Presupuesto y Regeneración

Presupuesto de Egresos del Estado de Oaxaca para el ejercicio fiscal 2020 y sus Anexos.

Lo anterior con el objetivo de que esa Soberanía, revise y analice la iniciativa antes mencionada, misma que se acompaña del dictamen de impacto presupuestario correspondiente, cumpliendo con los requisitos establecidos en los numerales 61 fracción II de la Ley General de Contabilidad Gubernamental, 5 y 8 de la Ley de Disciplina Financiera de las Entidades Federativas y los Municipios, así como en los diversos artículos 16 y 36 de la Ley Estatal de Presupuesto y Responsabilidad Hacendaria.

Sin otro particular, le reitero mi más alta y distinguida consideración.

ATENTAMENTE SUFRAGIO EFECTIVO. NO REELECCIÓN "EL RESPETO AL DERECHO AJENO ES LA PAZ" EL GOBERNADOR CONSTITUCIONAL DEL ESTADO

MTRO. ALEJANDRO ISMAEL MURAT HINOJOSA



Iniciativa del Decreto de Presupuesto de Egresos del Estado de Oaxaca para el Ejercicio Fiscal 2020 Tomo I



Gobierno del Estado



“2019, AÑO POR LA ERRADICACIÓN DE LA VIOLENCIA CONTRA LA MUJER”

DICTAMEN QUE EMITE LA SECRETARÍA DE FINANZAS DEL PODER EJECUTIVO DEL ESTADO A TRAVÉS DE LA SUBSECRETARÍA DE EGRESOS, CONTABILIDAD Y TESORERÍA, REPRESENTADA POR SU TITULAR EL CIUDADANO JORGE ANTONIO HIDALGO TIRADO Y EL DIRECTOR DE PRESUPUESTO JAIME RAYMUNDO ZÁRATE MORENO, PARA ATENDER LA SOLICITUD DE LA PROCURADURÍA FISCAL RELATIVA A LA EMISIÓN DEL DICTAMEN DE IMPACTO PRESUPUESTAL DE LA INICIATIVA DEL DECRETO DE PRESUPUESTO DE EGRESOS DEL ESTADO DE OAXACA PARA EL EJERCICIO FISCAL 2020.

ANTECEDENTES

La Procuraduría Fiscal dependiente de la Subsecretaría de Ingresos de la Secretaría de Finanzas, como área administrativa responsable de fungir como enlace en asuntos jurídicos con las áreas correspondientes de la Administración Pública y Municipios, así como con los Poderes Legislativo y Judicial del Estado y Órganos Autónomos de conformidad a lo establecido en el Artículo 38 Fracción III del Reglamento Interno de la Secretaría de Finanzas del Poder Ejecutivo del Estado.

Presenta oficio dirigido a la Subsecretaría de Egresos, Contabilidad y Tesorería número SF/SI/PF/1824/2019 con número de expediente PE12/108H.2/C6.9.6/35/2019 de fecha 7 de noviembre de 2019 ; recibido por la misma con fecha 8 de noviembre de 2019, para solicitud de la emisión de un Dictamen de Impacto Presupuestario, derivado de la presentación de la iniciativa del **Decreto de Presupuesto de Egresos del Estado de Oaxaca para el Ejercicio Fiscal 2020**, que será presentada al Congreso del Estado como parte integrante de las iniciativas conforme a lo previsto por el Artículo 37 Fracción II inciso a) de la Ley Estatal de Presupuesto y Responsabilidad Hacendaria.

Por lo anterior, la Secretaría de Finanzas por conducto de la Subsecretaría de Egresos, Contabilidad y Tesorería, y la Dirección de Presupuesto procede a la atención de dicha solicitud iniciando el análisis correspondiente y:

RESULTANDO

1.- Mediante oficio número SF/SI/PF/1824/2019 de fecha 7 de noviembre de 2019, emitido por la Procuraduría Fiscal de la Secretaría de Finanzas se recibe solicitud la que en su parte relativa, cita que requiere *“información sobre dictamen de impacto presupuestal”*, *“a efecto de dar cumplimiento a los artículos 16 de la Ley de Disciplina Financiera de las Entidades Federativas y los Municipios; 16 penúltimo párrafo de la Ley Estatal de Presupuesto y Responsabilidad Hacendaria vigente, que*

“2019, AÑO POR LA ERRADICACIÓN DE LA VIOLENCIA CONTRA LA MUJER”

establece que toda iniciativa de Ley o Decreto que se pretende a consideración del Congreso del Estado debe acompañarse con un dictamen de impacto presupuestario.”

2.- Mediante oficio número SF/SI/PF/1909/2019 de fecha 12 de noviembre de 2019, emitido por la Procuraduría Fiscal de la Secretaría de Finanzas, se aportan elementos que la remitente considera deban tomarse en cuenta en términos de la Ley Estatal de Presupuesto y su Reglamento, la emisión del Dictamen de Impacto presupuestario que solicitan.

Hecho lo anterior y tomando en consideración las solicitudes descritas anteriormente se procede a la valoración de los elementos aportados y:

CONSIDERANDO

1.- De conformidad con el Artículo 16 de la Ley de Disciplina Financiera que a la letra menciona: “El Ejecutivo de la Entidad Federativa, por conducto de la secretaría de finanzas o su equivalente, realizará una estimación del impacto presupuestario de las iniciativas de ley o decretos que se presenten a la consideración de la Legislatura local. Asimismo, realizará estimaciones sobre el impacto presupuestario de las disposiciones administrativas que emita el Ejecutivo que impliquen costos para su implementación. Todo proyecto de ley o decreto que sea sometido a votación del Pleno de la Legislatura local, deberá incluir en su dictamen correspondiente una estimación sobre el impacto presupuestario del proyecto. La aprobación y ejecución de nuevas obligaciones financieras derivadas de la legislación local, se realizará en el marco del principio de balance presupuestario sostenible, por lo cual, se sujetarán a la capacidad financiera de la Entidad Federativa.”

Asimismo también la Ley Estatal de Presupuesto y Responsabilidad Hacendaria dispone en su Artículo 16 que “A toda propuesta de aumento o creación de gasto que afecte el proyecto de Presupuesto de Egresos, deberá agregarse la correspondiente iniciativa de ingreso distinta al financiamiento o compensarse con reducciones en otras previsiones de gasto. Sin perjuicio de lo dispuesto en el artículo 50, no procederá pago alguno que no esté comprendido en el Presupuesto de Egresos o determinado por ley posterior; en este último caso primero se tendrá que aprobar la fuente de ingresos adicional para cubrir los nuevos gastos, en los términos del párrafo anterior. Las comisiones correspondientes del Congreso del Estado, al elaborar los dictámenes respectivos, realizarán una valoración del impacto presupuestario de las iniciativas de ley o decreto, y solicitarán al Centro de Estudios Económicos y de Finanzas Públicos una opinión técnica sobre el impacto presupuestario antes de la emisión del proyecto correspondiente, y podrán solicitar opinión a la Secretaría sobre el proyecto correspondiente. El Ejecutivo Estatal a través de la Secretaría deberá emitir un dictamen de impacto presupuestario de las iniciativas de ley o decreto que presente a la

“2019, AÑO POR LA ERRADICACIÓN DE LA VIOLENCIA CONTRA LA MUJER”

consideración del Congreso del Estado, dictamen que deberá estar a disposición de la Legislatura para su revisión.”

Por lo cual de conformidad con el Título Segundo Del Impacto Presupuestario establecido en el Reglamento de la Ley Estatal de Presupuesto y Responsabilidad Hacendaria, las Dependencias y Entidades deben contar con un Dictamen de Impacto Presupuestario emitido por la Secretaría de Finanzas.

II.- Una vez valorado lo anterior y vistos los documentos que obran en poder de esta Secretaría se determina que, efectivamente se trata de una iniciativa propuesta por el Poder Ejecutivo que será enviada al Congreso del Estado en términos de lo dispuesto en el Artículo 37 Fracción II inciso a) de la Ley Estatal de Presupuesto y Responsabilidad Hacendaria, relativo al procedimiento para la aprobación de la Ley de Ingresos y del Presupuesto de Egresos incluyendo reformas legales relativas a las fuentes de ingresos para el siguiente ejercicio fiscal.

III.- Acorde a los elementos proporcionados y toda vez que de los mismos se desprende conforme a la aseveración realizada por la Procuraduría Fiscal de la Secretaría de Finanzas que en términos de lo previsto por los Artículos 38, 39 y 40 del Reglamento de la Ley Estatal de Presupuesto y Responsabilidad Hacendaria:

A) Por lo que hace a *“Cuantificar en el gasto público de la Dependencia o Entidad la modificación de áreas administrativas y plazas; así como el gasto de operación;”*

La Procuraduría Fiscal no anuncia ni manifiesta incremento alguno de plazas o áreas administrativas en la implementación de esta iniciativa, de donde se deduce que no existirá crecimiento en este sentido, ni necesidad de presupuesto adicional para ello.

Adicionalmente manifiesta que *“La iniciativa enlistada no conlleva para la Secretaría de Finanzas, gastos de operación e inversión adicional a los planteados en Programa Operativo o programa Presupuestario del ejercicio 2020.”*

B) Por lo que hace a *“Modificación del programa operativo anual;”*

La Procuraduría Fiscal no anuncia ni manifiesta incremento alguno de plazas o áreas administrativas en la implementación de esta iniciativa, de donde se deduce que no

“2019, AÑO POR LA ERRADICACIÓN DE LA VIOLENCIA CONTRA LA MUJER”

existirá crecimiento en este sentido, ni necesidad de presupuesto adicional para ello.

Adicionalmente manifiesta que *“La iniciativa enlistada no conlleva para la Secretaría de Finanzas, gastos de operación e inversión adicional a los planteados en Programa Operativo o programa Presupuestario del ejercicio 2020.”*

- C) Por lo que hace a *“Proyecto de estructura orgánica y ocupacional con la descripción de puestos y desglose de salarios autorizados por Administración;”*

La Procuraduría Fiscal no anuncia ni manifiesta incremento alguno de plazas o áreas administrativas en la implementación de esta iniciativa, de donde se deduce que no existirá crecimiento en este sentido, ni necesidad de presupuesto adicional para ello.

Adicionalmente manifiesta que *“La iniciativa enlistada no conlleva para la Secretaría de Finanzas, gastos de operación e inversión adicional a los planteados en Programa Operativo o programa Presupuestario del ejercicio 2020.”*

- D) Por lo que hace al *“Análisis del impacto presupuestario elaborado de acuerdo a lo señalado en el Artículo 38 del Reglamento de la Ley Estatal de Presupuesto y Responsabilidad Hacendaria, acompañados de las respectivas memorias de cálculo, y”*

La Procuraduría Fiscal no anuncia ni manifiesta incremento alguno de plazas o áreas administrativas en la implementación de esta iniciativa, de donde se deduce que no existirá crecimiento en este sentido, ni necesidad de presupuesto adicional para ello.

Adicionalmente manifiesta que *“La iniciativa enlistada no conlleva para la Secretaría de Finanzas, gastos de operación e inversión adicional a los planteados en Programa Operativo o programa Presupuestario del ejercicio 2020.”*

- E) Por lo que hace a *“Estimación mensual de los gastos de instalación y operación con las memorias de cálculo.”*

“2019, AÑO POR LA ERRADICACIÓN DE LA VIOLENCIA CONTRA LA MUJER”

La Procuraduría Fiscal no anuncia ni manifiesta incremento alguno de plazas o áreas administrativas en la implementación de esta iniciativa, de donde se deduce que no existirá crecimiento en este sentido, ni necesidad de presupuesto adicional para ello.

Adicionalmente manifiesta que *“La iniciativa enlistada no conlleva para la Secretaría de Finanzas, gastos de operación e inversión adicional a los planteados en Programa Operativo o programa Presupuestario del ejercicio 2020.”*

En conclusión se deduce que de toda la información proporcionada por el área administrativa solicitante, no se anuncia un crecimiento organizacional, ni de plazas, gastos de instalación y operación, así como no se anuncia, algún otro compromiso que implique una obligación de aportación para el estado y que con ello provoque un balance presupuestario negativo, lo que hace llegar a la determinación de que la implementación de la iniciativa de ley en referencia, una vez aprobada no representa impacto presupuestal alguno.

IV.- La Subsecretaría de Egresos, Contabilidad y Tesorería y la Dirección de Presupuesto adscrita, son competentes para la emisión y suscripción del presente Dictamen en términos de lo dispuesto por los artículos 1, 2, y 82 de la Constitución Política del Estado Libre y Soberano de Oaxaca, 1, 3 Fracción I, 27 Fracción XII y 45 Fracción XLVIII de la Ley Orgánica del Poder Ejecutivo del Estado de Oaxaca, 16 de la Ley Estatal de Presupuesto y Responsabilidad Hacendaria, 16 de la Ley de Disciplina Financiera de las Entidades Federativas y los Municipios, 37, 38 y 39 del Reglamento de la Ley Estatal de Presupuesto y Responsabilidad Hacendaria, 15 Fracción IV y XXIII, 19 Fracción I y XVIII y 23 Fracción VIII del Reglamento Interno de la Secretaría de Finanzas del Poder Ejecutivo del Estado de Oaxaca.

En virtud de todo lo anterior es de emitirse y al efecto se emite el siguiente:

DICTAMEN

PRIMERO: En virtud del análisis realizado a los elementos proporcionados por la Procuraduría Fiscal de la Secretaría de Finanzas del Poder Ejecutivo del Estado de Oaxaca, y conforme a lo vertido en el considerando III del presente documento y en virtud a que los solicitantes no anuncian necesidad de recursos adicionales para la implementación de la iniciativa denominada **Decreto de Presupuesto de Egresos del Estado de Oaxaca para el Ejercicio Fiscal 2020**, conforme a lo descrito en el considerando IV que antecede, se emite el presente con resultado

“2019, AÑO POR LA ERRADICACIÓN DE LA VIOLENCIA CONTRA LA MUJER”

de **NO IMPACTO PRESUPUESTARIO**, observando el principio de balance presupuestario sostenible .

SEGUNDO: Se ordena que a través de la Subsecretaría de Egresos, Contabilidad y Tesorería se comunique el contenido del presente Dictamen en original a la Procuraduría Fiscal de la Secretaría de Finanzas del Poder Ejecutivo del Estado de Oaxaca, para su debida constancia y efectos a los que haya lugar.

TERCERO: Remítase un tanto original del presente Dictamen a la Dirección de Presupuesto de la Subsecretaría de Egresos, Contabilidad y Tesorería para su legal constancia y archivo correspondiente.

Con lo anterior se suscribe por duplicado el presente, en las Oficinas de la Secretaría de Finanzas del Poder Ejecutivo del Estado de Oaxaca, sita en el Centro Administrativo del Poder Ejecutivo General “Porfirio Díaz” Soldado de la Patria, Edificio Saúl Martínez, Reyes Mantecón, San Bartolo Coyotepec, Oaxaca, a los 13 días del mes de noviembre del año dos mil diecinueve.

**SUBSECRETARIO DE EGRESOS, CONTABILIDAD
Y TESORERÍA**

JORGE ANTONIO HIDALGO TIRADO

DIRECTOR DE PRESUPUESTO

JAIME RAYMUNDO ZÁRATE MORENO



GOBIERNO DEL ESTADO
DE OAXACA

Palacio de Gobierno, Oaxaca de Juárez, Oaxaca, a 13 de noviembre de 2019.

**Ciudadano Diputado,
Presidente de la Mesa Directiva, Sexagésima
Cuarta Legislatura Constitucional del Honorable
Congreso del Estado.**

Maestro Alejandro Ismael Murat Hinojosa, Gobernador Constitucional del Estado Libre y Soberano de Oaxaca, en ejercicio de las facultades y atribuciones que me confieren los artículos 50, fracción II: 66; 79, fracción I y 80 fracciones I, II y IV de la Constitución Política del Estado Libre y Soberano de Oaxaca; en cumplimiento al artículo 37 fracción II de la Ley Estatal de Presupuesto y Responsabilidad Hacendaria y 54, 55 del Reglamento Interior del Congreso del Estado Libre y Soberano de Oaxaca por su conducto, presento a consideración de esa Honorable Legislatura, la Iniciativa de Decreto de Presupuesto de Egresos del Estado de Oaxaca para el ejercicio fiscal 2020.

En la actualidad, la economía global se desenvuelve en un ambiente de escepticismo generalizado, el cual se deriva de la incertidumbre en torno al comercio internacional y la situación geopolítica en diversas regiones del mundo, el aumento de los aranceles, los recortes de la tasa de interés por las principales economías del mundo, la volatilidad en los precios del petróleo y los problemas migratorios. Bajo este entorno, el Fondo Monetario Internacional (FMI) en su Informe de Perspectivas de la Economía Mundial publicado en octubre del presente año (2019)¹, señala que después de una notable ralentización del crecimiento de la economía global durante 2019, para el 2020 se proyecta una mejora del mismo, sin embargo, señala que, a diferencia de la desaceleración sincronizada a nivel mundial, la recuperación no será generalizada y en parte será precaria.

El FMI prevé un crecimiento anual de la economía global para 2019 de 3.0 por ciento y de 3.4 por ciento para 2020, proyectando para las dos principales economías del mundo crecimientos menores a los estimados para 2019; para la economía de Estados Unidos de 2.4 por ciento para 2019 y de 2.1 por ciento para 2020 y, para China un crecimiento de 6.1 y 5.8 para 2019 y 2020 respectivamente.

Bajo este entorno, y con la finalidad de basarse en argumentos sólidos y prudentes para la toma de decisiones presupuestarias, el presente documento considera las estimaciones realizadas por la Secretaría de Hacienda y Crédito Público (SHCP) señaladas en los Criterios Generales de Política Económica 2020 (CGPE 2020) y en la Encuesta sobre las Expectativas de los Especialistas en Economía del Sector Privado del Banco de México (Banxico)², de donde se destaca lo siguiente:

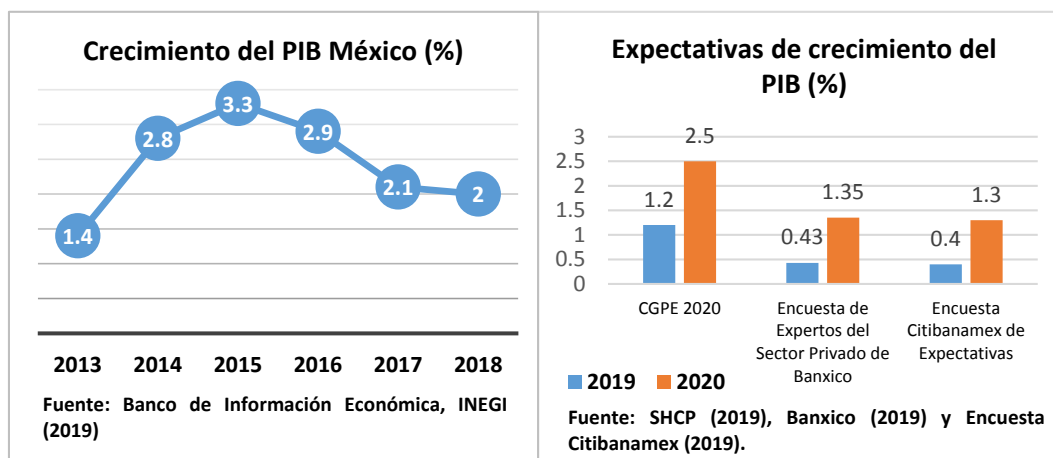
¹ <https://www.imf.org/es/Publications/WEO/Issues/2019/10/01/world-economic-outlook-october-2019>

² Disponible en <https://www.banxico.org.mx/publicaciones-y-prensa/encuestas-sobre-las-expectativas-de-los-especialis/encuestas->



GOBIERNO DEL ESTADO
DE OAXACA

1. En lo que respecta a la expectativa de crecimiento del Producto Interno Bruto (PIB), los CGPE 2020 fijan un rango de crecimiento de entre 0.6-1.2 por ciento para 2019 y uno de 1.5-2.5 por ciento para 2020. Los especialistas del sector privado de Banxico estiman un crecimiento anual de 0.43 por ciento para 2019 y 1.35 por ciento para 2020.



2. Con respecto a las expectativas inflacionarias, en los CGPE 2020 se estima una inflación anual en 3.2 por ciento para 2019 y 3.0 por ciento para 2020, Banxico prevé la inflación en 3.08 y 3.49 por ciento para 2019 y 2020 respectivamente.
3. Los CGPE 2020 pronostican una tasa de interés internacional de 2.3 y 1.6 por ciento, para México una de 8 y 7.4 por ciento para 2019 y 2020 respectivamente. El sector privado por medio de Banxico estima tasas nacionales de 7.46 y 6.83 por ciento para 2019 y 2020.
4. En cuanto al precio del petróleo, en los CGPE 2020 se estima un precio promedio de 55 dólares por barril (dpb) para 2019, y un precio de 49 dpb para 2020. Ahora bien, con respecto a la plataforma de producción del petróleo, la SHCP prevé un crecimiento de, 1,783 millones de barriles diarios (mbd) para el 2019 a 1,916 mbd para el 2020. De la misma manera, prevé un incremento de 1008 a 1085 mbd en la plataforma de exportación de petróleo de 2019 a 2020 respectivamente.



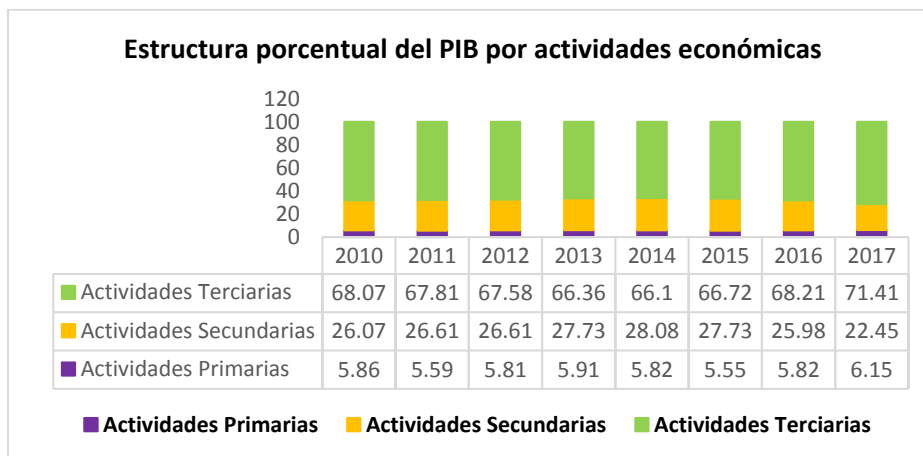
GOBIERNO DEL ESTADO
DE OAXACA

- En cuanto al superávit primario, los CGPE 2020 estiman un superávit del 1.0 por ciento del PIB para 2019 y de 0.7 por ciento para 2020.

Adicionalmente, es importante señalar que la economía del país no estará exenta de las presiones económicas exógenas, por lo que las variaciones en los precios y en la plataforma de producción petrolera, la actual situación comercial entre Estados Unidos y China, el temor de los mercados por los cambios en materia de política monetaria de las principales economías del mundo, ocasionarían reajustes y posibles cambios de dirección en las expectativas económicas a lo largo del año 2020.

En cuanto a las estadísticas estatales, la distribución del PIB por actividades económicas, señala que la principal actividad económica del Estado corresponde a la terciaria, seguida de la secundaria y en último lugar las actividades primarias. Es importante mencionar que las actividades primarias de 2010 a 2017 han aumentado moderadamente su contribución, pasando de un 5.86 por ciento a un 6.15 por ciento respectivamente; en contraste las secundarias han pasado de un 26.07 por ciento en 2010 a un 22.45 por ciento al 2017; finalmente, las actividades terciarias han continuado consolidándose como la principal actividad económica del Estado, pasando de un 68.07 por ciento en 2010 a un 71.41 por ciento en 2017.

Dentro de las actividades económicas específicas con determinada relevancia para el Estado, en el sector secundario se encuentra la producción y comercialización del mezcal, la fabricación de textiles y, las artesanías con madera que han dado giros positivos importantes; en las actividades terciarias, la actividad turística es sin duda la actividad que más beneficios económicos reporta y; finalmente en las actividades primarias, la agricultura y la ganadería no han dejado de ser actividades sustanciales en la economía de la población Oaxaqueña.

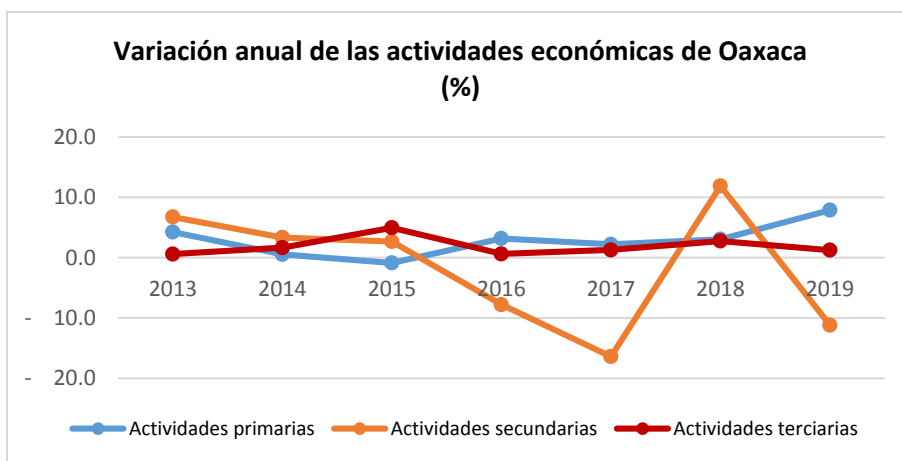


Fuente: Banco de información económica, INEGI (2019)



GOBIERNO DEL ESTADO
DE OAXACA

Las variaciones en las tasas de crecimiento por actividad económica, demuestran que la actividad secundaria es la más volátil, con fluctuaciones muy marcadas para algunos años (principalmente de 2015 al primer trimestre de 2019); la actividad terciaria desde 2013 al primer trimestre de 2019 ha mantenido sus variaciones en campos positivos, siendo la actividad con mejor desempeño para la Entidad. La actividad primaria después de un moderado periodo de desaceleración (de 2013 a 2015), de 2016 al primer trimestre de 2019, registra un desempeño positivo.



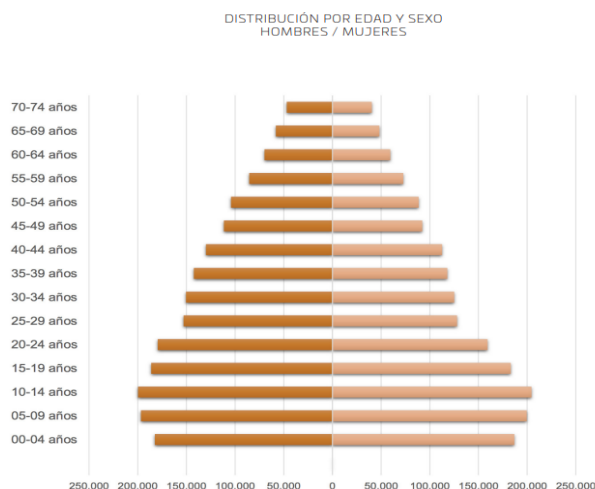
Nota: La variación considerada para 2019 corresponde al primer trimestre del mismo año.
Fuente: Banco de Información Económica, INEGI (2019).

En cuanto al entorno socioeconómico del Estado, la población de acuerdo con la Encuesta Nacional de Ocupación y Empleo (ENOE), en su actualización más reciente del segundo trimestre de 2019, estima la población total del estado en 4,104,125 habitantes de los cuales el 47 por ciento señala son hombres y el 53 por ciento son mujeres; asimismo, el 72.48 por ciento corresponde a la Población en Edad de Trabajar (PET); de modo que, el 61.54 por ciento corresponde a la Población Económicamente Activa (PEA) y el 38.46 por ciento a la Población Económicamente Inactiva (PEI).



GOBIERNO DEL ESTADO
DE OAXACA

Pirámide Poblacional de Oaxaca



Fuente: DIGEPO, elaboración propia con base en INEGI 2015, encuesta intercensal.

Una de las políticas transversales del actual Gobierno del Estado estipulada en el Plan Estatal de Desarrollo 2016-2022 (PED) indica que se enfocará a fortalecer los derechos de los pueblos y población indígena. La encuesta intercensal del INEGI (2015), registra que el 65.73 por ciento (2,608,093) de la población total se considera indígena; el 32.15 por ciento (1,275,676) de la población total de tres y más años habla una lengua indígena de los cuales el 13.42 por ciento (171,196) de esa población no habla el español. Además, el 4.95 por ciento (196,410) del total de la población se considera afrodescendiente.

Por consiguiente, atender los derechos de los niños, niñas y adolescentes es también una política transversal que contempla el PED. En la encuesta intercensal del INEGI (2015); el 38.78 por ciento de la población del Estado para ese año, se encontraba dentro de la edad considerada niñez y adolescencia (de 0 a 19 años).

Niños, niñas y adolescentes en Oaxaca 2015				
	Población	Hombres	Mujeres	Porcentaje de la población total
De 0 a 4 años	369,238	186,838	182,400	9.30
De 5 a 9 años	396,224	199,528	196,696	9.99
De 10 a 14 años	404,120	204,445	199,675	10.18



GOBIERNO DEL ESTADO
DE OAXACA

De 15 a 19 años	369,335	183,174	186,161	9.31
Total, niños, niñas y adolescentes	1,538,917	773,985	764,932	38.78

Fuente: Encuesta Intercensal, INEGI (2015).

La actual política del gobierno federal en el transcurso del presente año (2019), ha anunciado enfáticamente la creación del Instituto Nacional de Salud para el Bienestar, mismo que tiene como objetivo afiliar a toda la población que aún no cuenta con seguro médico, tarea que el Gobierno de Oaxaca respalda uniendo esfuerzos para alcanzar dicho objetivo, derivado de que la población afiliada a servicios de salud de acuerdo a la última estadística oficial del INEGI (2015), es del 81.1 por ciento, es decir, el 18.9 por ciento aún no cuenta con seguro médico.

La distribución económica de la población, según la Encuesta Nacional de Ocupación y Empleo (ENOE), en su actualización más reciente del segundo trimestre de 2019, estima la población total del Estado en 4,104,125 habitantes de los cuales el 47 por ciento señala son hombres y el 53 por ciento son mujeres; asimismo, el 72.48 por ciento corresponde a la Población en Edad de Trabajar³ (PET); de modo que, el 61.54 por ciento corresponde a la Población Económicamente Activa (PEA) y el 38.46 por ciento a la Población Económicamente Inactiva (PEI).

Distribución económica de la población de Oaxaca, segundo trimestre del 2019				
	Total	Total %	Hombres %	Mujeres %
Población Total	4,104,125	100	47	53
Población menor de 15 años	1,129,460	27.52	50.9	49.1
PET	2,974,665	72.48	45.5	54.5
PEI	1,144,158	38.46	27.4	72.6
PEA	1,830,507	61.54	56.8	43.2
Ocupados	1,807,041	98.72	56.8	43.2
Desocupados	23,466	1.28	58.8	41.2

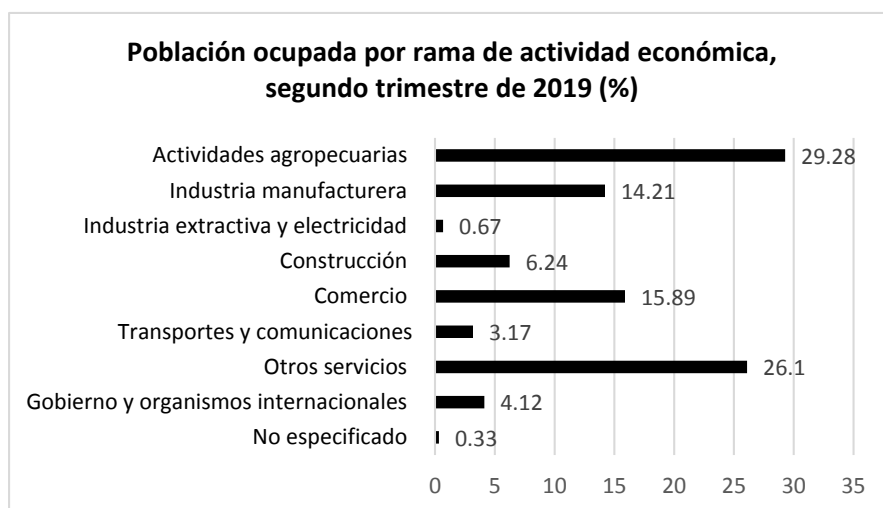
Fuente: STPS-INEGI, ENOE; segundo trimestre (2019).

³ La ENOE considera en este rubro a la población de 15 años en adelante.



GOBIERNO DEL ESTADO
DE OAXACA

La distribución de la población ocupada por rama de actividad económica, demuestra que Oaxaca es una Entidad dónde prevalece la ocupación en las actividades agropecuarias (29.28 por ciento), por encima de las actividades comerciales y de la industria manufacturera con un 15.89 y 14.21 por ciento respectivamente, las tres actividades son las más significativas de acuerdo al nivel de concentración, ya que en conjunto suman el 60 por ciento de la densidad total. Los sectores de transportes y comunicaciones, industria extractiva y electricidad, gobierno y organismos internacionales; mantienen un bajo nivel de concentración de la fuerza laboral del Estado.

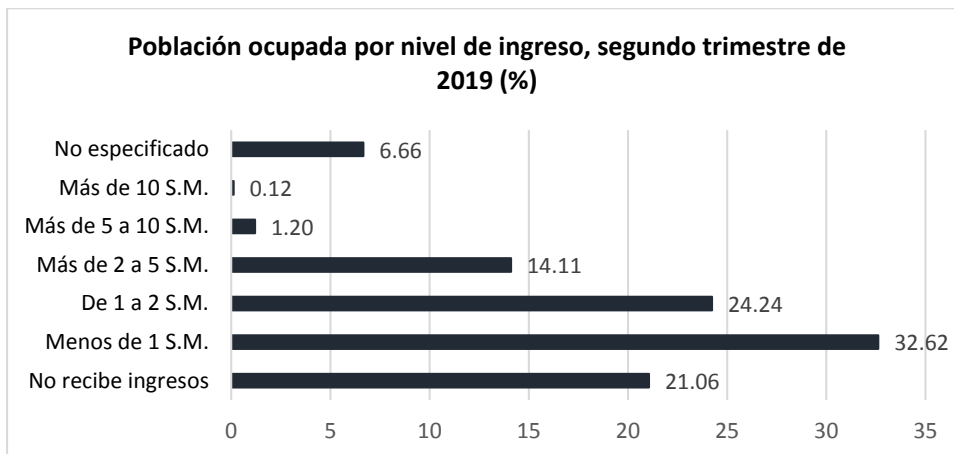


Fuente: STPS-INEGI, ENOE; segundo trimestre (2019).

Otro elemento importante de la población ocupada, radica en su distribución por nivel de ingresos, en dicho componente, se observa que el 21.06 por ciento pertenece a la población que no percibe ingresos, así también, la población con ingresos menores a un salario mínimo hasta dos salarios mínimos suma 56.86 por ciento; más de la mitad de la población ocupada forma parte de esta categoría. Finalmente, el 15.43 por ciento recibe ingresos por encima de los dos salarios mínimos, los porcentajes, exponen la situación económica de la población Oaxaqueña.

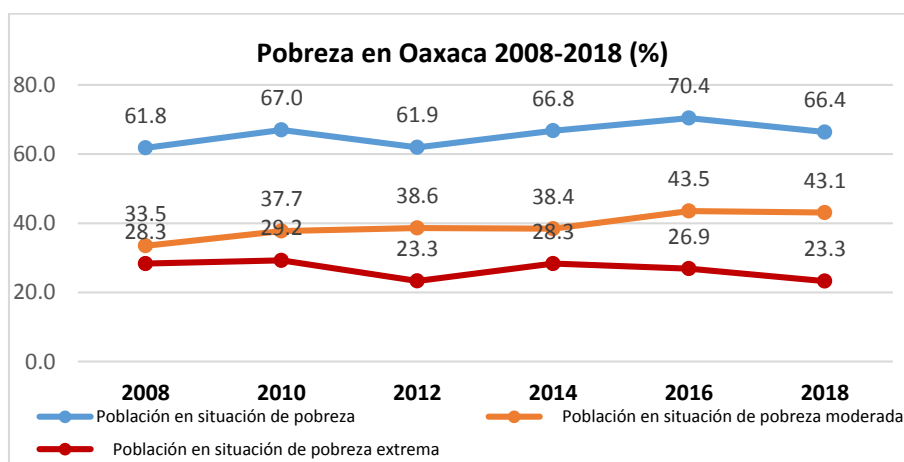


GOBIERNO DEL ESTADO
DE OAXACA



Fuente: STPS-INEGI, ENOE; segundo trimestre (2019).

El Consejo Nacional de Evaluación de la Política de Desarrollo Social (CONEVAL), con el fin de proporcionar elementos para mejorar las políticas públicas relacionadas a la superación de la pobreza, en agosto de 2019 publicó información actualizada de 2018 a nivel nacional y Entidades Federativas.



Fuente: Estimaciones del CONEVAL con base en el MCS-ENIGH 2008, 2010, 2012, 2014 y el MEC del MCS-ENIGH 2016 y 2018.

En dicho informe de 2016 a 2018, se observa una disminución en la pobreza de 4 puntos porcentuales, pasando de 70.4 a 66.4 por ciento respectivamente. Al mismo tiempo, la población en situación de pobreza moderada y pobreza extrema, disminuyeron sustantivamente; pasando de 43.5 a 43.1 por ciento y 26.9 a 23.3 por ciento



GOBIERNO DEL ESTADO
DE OAXACA

respectivamente.

Por lo tanto, frente a este panorama se estructura el Presupuesto de Egresos para el Estado de Oaxaca para el Ejercicio Fiscal 2020 con base en criterios de legalidad, eficiencia, eficacia, economía, transparencia, honradez, racionalidad, austeridad, control, rendición de cuentas e igualdad de género⁴, atendiendo las principales necesidades y carencias de la población oaxaqueña, que al ser tan amplia y diversa exige gran responsabilidad y cuidado al momento de asignar el presupuesto, sobre todo si se pretende resolver las principales problemáticas que aquejan a la población.

Los recursos asignados en la iniciativa que se somete a consideración de esa Soberanía, están orientados a crear y fortalecer oportunidades de desarrollo en materia de educación; salud; vivienda; acceso a la alimentación; inclusión económica; grupos en situación de vulnerabilidad; migrantes; cultura física y deporte; cultura y arte; administración moderna; coordinación institucional; gestión para resultados; finanzas públicas; transparencia y rendición de cuentas; desarrollo institucional municipal; seguridad ciudadana; procuración de justicia; derechos humanos; gobernabilidad y paz social; prevención y protección contra desastres; productividad agropecuaria; pesca y acuicultura; turismo; comunicaciones y transportes; impulso a la economía; medio ambiente y biodiversidad; desarrollo forestal; residuos sólidos; energías alternativas; y, ordenamiento territorial, misma que ha sido elaborada de manera responsable, con el propósito de que los Ejecutores de gasto⁵ optimicen los recursos asignados y cumplan con los objetivos y metas previstas en los programas, subprogramas, proyectos y actividades, así como los resultados esperados por la ciudadanía, mismos que se describen en el PED.

Así mismo, prevalece el cumplimiento de lo establecido en las Leyes de: Disciplina Financiera de las Entidades Federativas y los Municipios, y Estatal de Presupuesto y Responsabilidad Hacendaria y su Reglamento; avanzando en la implementación del Presupuesto basado en Resultados (PbR). Es importante resaltar que, en esta materia, en el año 2018, el Estado a nivel nacional, se posicionó entre las 10 entidades federativas que alcanzaron un avance mayor al 89% alcanzando un nivel de avance alto en la implementación del PbR-SED de acuerdo con la evaluación realizada por la SHCP⁶.

⁴ Artículo 1 de la Ley Estatal de Presupuesto y Responsabilidad Hacendaria.

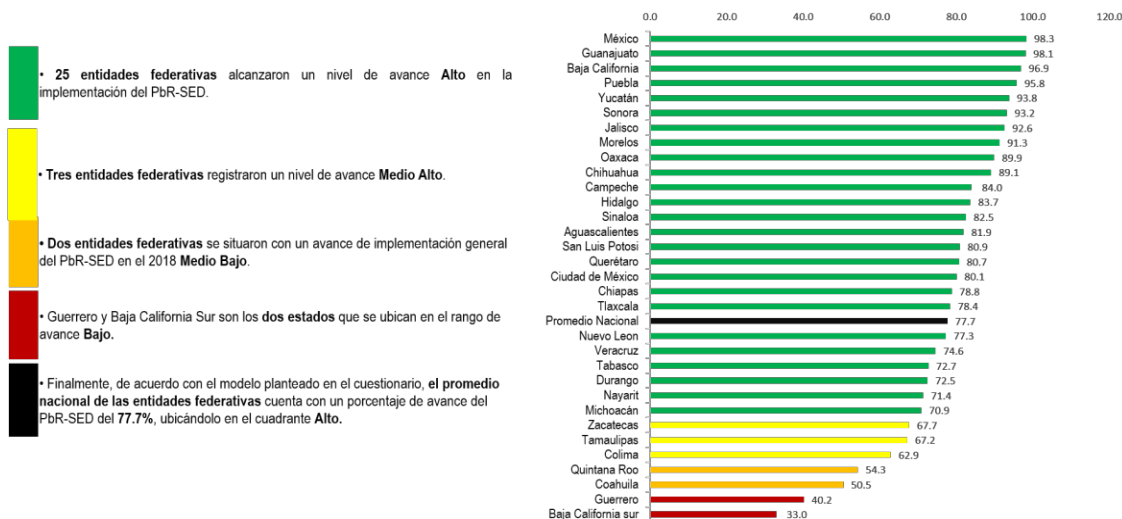
⁵ Artículo 2 fracción XX de la Ley Estatal de Presupuesto y responsabilidad Hacendaria.

⁶ Para el 2019 no se realizó por parte de la SHCP la evaluación para revisar el avance de la implementación del PbR-SED.



GOBIERNO DEL ESTADO
DE OAXACA

Índice General de Avance PbR-SED Entidades Federativas 2018



Fuente: Secretaría de Hacienda y Crédito Público (2018).

En esta iniciativa atendiendo a lo establecido en el PED, como políticas transversales se privilegia de manera especial el Presupuesto para la atención de pueblos indígenas; igualdad de género; así como, para la protección de los derechos de las niñas, niños y adolescentes.

Así mismo, se propone promover a través de la adecuada asignación del Presupuesto de Egresos para el Ejercicio Fiscal 2020, la reducción de la brecha de desigualdad económica y social; así como establecer estrategias enfocadas a la disminución de la marginación en el Estado, a través de un adecuado y estricto seguimiento del ejercicio del gasto.

Para lograr lo anterior, la estructura programática mediante la cual se integró la presente iniciativa, fortalece y sugiere la coordinación interinstitucional en la concreción de resultados e impactos a favor de los sectores más vulnerables de la población, con la finalidad de que los limitados recursos del Estado se gasten de manera eficiente y eficaz para atender las demandas ciudadanas.

Para el Ejercicio Fiscal 2020, la Secretaría de Finanzas llevó a cabo un proceso de revisión a la estructura programática fortaleciendo los programas orientados a resultados en el marco de la planeación estratégica e implementa mejoras al diseño de estos, además de detectar áreas de oportunidad en su implementación, acorde al cumplimiento de los objetivos planteados en el documento rector de planeación estatal, lo anterior orientado a una evolución constante y a un mejor ejercicio del gasto para lograr mejores resultados. Por lo anterior para el Ejercicio 2020 se tendrán reorientando objetivos del



GOBIERNO DEL ESTADO
DE OAXACA

mismo número de programas que en 2019 (79).

En los programas “Inclusión Social en la Economía” y “Desarrollo de la Zona Económica Especial y su Área de influencia” se realizó la revisión en conjunto con todas las áreas Normativas que son competentes en la materia, que por su naturaleza requirió de un análisis especializado sobre su impacto, cuyo resultado fue reorientarlos de la siguiente manera: “Inclusión Social para el Bienestar de Oaxaca” y “Aprovechamiento Sustentable de Factores Productivos del Estado”; así mismo, se realizaron las actualizaciones correspondientes respecto de los bienes y servicios entregados por dichos programas (Productos finales e intermedios); en el programa “Inclusión Social para el Bienestar de Oaxaca” se adicionaron dos componentes que contribuían al programa “Atención Social a grupos vulnerables”; y, del programa “Aprovechamiento Sustentable de Factores Productivos del Estado” se reorientaron seis de los ocho componentes (bienes y servicios entregados).

La presente iniciativa que se somete a consideración de esa Soberanía estima recursos por el orden de \$76,008,676,024.00 (Setenta y seis mil ocho millones, seiscientos setenta y seis mil, veinticuatro pesos 00/100 M.N.).

En cumplimiento a lo dispuesto en el artículo 26 de la Ley Estatal de Presupuesto y Responsabilidad Hacendaria se presentan las previsiones de gasto conforme a las siguientes clasificaciones:

Clasificación Administrativa, identifica la asignación realizada al Ejecutor de gasto delimitando con precisión su responsabilidad en la gestión y rendición de cuentas de los recursos públicos.

Para 2020, el Presupuesto de Egresos que se destina a los Organismos Públicos Descentralizados asciende a 36 mil 938 millones de pesos, esto es 48.60 por ciento del total del presupuesto del Estado. A la Administración Pública Centralizada se asignaron 19 mil 402 millones de pesos, lo que representa el 25.53 por ciento del total; comparado con el importe aprobado para 2019 esta cifra representa un crecimiento de 13.18 por ciento. A Municipios 15 mil 809 millones de pesos, es decir, 20.80 por ciento del total; comparado con el importe aprobado para 2019 representa un crecimiento de 12.42 por ciento. A los Órganos Autónomos 2 mil 189 millones de pesos, lo que representa el 2.88 por ciento del total y un incremento con respecto a 2019 de 4.14 por ciento. El Poder Judicial del Estado cuenta con una asignación de 965 millones de pesos, esto es 1.27 por ciento del total. El presupuesto del Poder Legislativo es por 521 millones de pesos que representa el 0.69 por ciento del total y un incremento de 4.31 por ciento en relación a 2019; a Fideicomisos Públicos se destinan recursos por 16 millones de pesos; y, para Instituciones Públicas de Seguridad Social se destinan 165 millones de pesos.



GOBIERNO DEL ESTADO
DE OAXACA



OPD - Organismos Públicos Descentralizados
APC - Administración Pública Centralizada
Mpios - Municipios
OAut - Órganos Autónomos
PJud - Poder Judicial
PLeg - Poder Legislativo
IPSS - Instituciones Públicas de Seguridad Social
FidPub - Fideicomisos Públicos

Fuente: Secretaría de Finanzas del Estado de Oaxaca (2019).

La clasificación funcional y programática, agrupa los programas y actividades de gobierno ordenadas en forma coherente, definiendo las acciones que conllevan a alcanzar objetivos y metas alineados a la clasificación funcional emitida por el CONAC y con el PED.

Esta clasificación identifica los objetivos que se lograrán durante el Ejercicio Fiscal 2020, por lo que será de gran utilidad para el seguimiento y evaluación del desempeño institucional, atendiendo a los resultados del gasto público en cada una de las etapas del proceso presupuestario, de conformidad con las políticas definidas. Las cuatro finalidades de la clasificación funcional son: Gobierno, Desarrollo social, Desarrollo económico, y Otras no clasificadas en funciones anteriores.

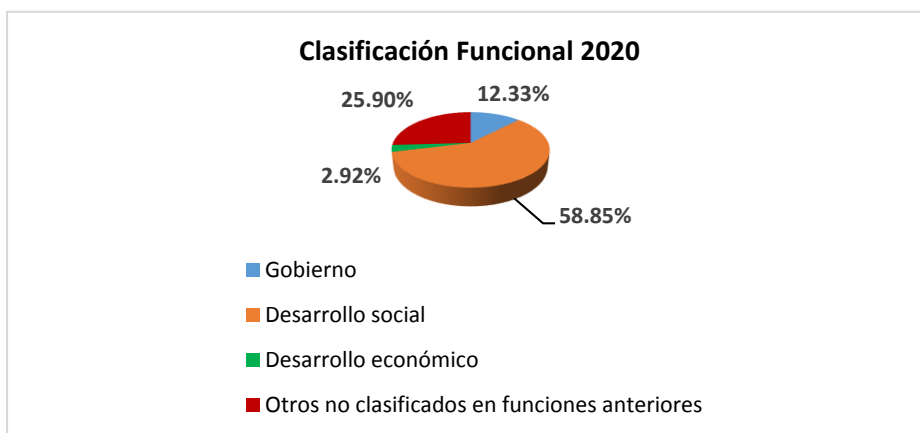
En cuanto a Gobierno, para el ejercicio 2020 se prevén 9 mil 369 millones de pesos, cantidad que representa 12.33 por ciento del total. En cuanto a Desarrollo social, se prevén 44 mil 732 millones de pesos, cantidad que representa 58.85 por ciento del total; comparada con el importe aprobado para 2019 representa un crecimiento de 11.99 por ciento.

A Desarrollo económico, para el ejercicio 2020 se prevén 2 mil 218 millones de pesos, cantidad que representa 2.92 por ciento del total y un incremento con respecto al año



GOBIERNO DEL ESTADO
DE OAXACA

anterior de 5.19 por ciento. Por último, en el rubro de Otras clasificaciones, se destinan 19 mil 688 millones de pesos, mismo que representa un 25.95 por ciento del total.



Fuente: Secretaría de Finanzas del Estado de Oaxaca (2019).

La clasificación por tipo de gasto, agrupa a las previsiones de gasto en función de su naturaleza económica en erogaciones corrientes, de capital, amortización de la deuda, pensiones y jubilaciones, y participaciones.

Para el ejercicio 2020, el Gasto Corriente asciende a 53 mil 925 millones de pesos, esto es 70.95 por ciento del total; comparada con el importe aprobado para 2019 esta cifra representa un crecimiento de 12.34 por ciento. Para Gasto de Capital se tienen proyectados 12 mil 169 millones de pesos, lo que representa 16.01 por ciento del total; comparada con el importe aprobado para 2019 esta cifra representa un incremento de 7.07 por ciento. Para la Amortización de la deuda y disminución de pasivos 3 mil 887 millones de pesos, esto es 5.11 por ciento del total; comparada con el importe aprobado para 2019 esta cifra representa un decremento de 0.11 por ciento. Para Pensiones y Jubilaciones se consideran 514 millones de pesos, esto es el 0.68 por ciento del total y representa un incremento de 5.19 por ciento con el año anterior. En el rubro de Participaciones se registra en 2020 un monto de 5 mil 510 millones de pesos, esto es el 7.25 por ciento del total y un incremento de 5.38 por ciento con respecto a 2019.



GOBIERNO DEL ESTADO
DE OAXACA



Fuente: Secretaría de Finanzas del Estado de Oaxaca (2019).

Para prerrogativas a partidos políticos el presupuesto de egresos que se presenta garantiza el financiamiento público por un importe de \$164,286,735.14 (Ciento sesenta y cuatro millones, doscientos ochenta y seis mil, setecientos treinta y cinco pesos 14/100 M.N.), mismo que atendiendo al artículo 41 de la Constitución Política de los Estados Unidos Mexicanos (CPEUM) y al artículo 51 de la Ley General de Partidos Políticos (LGPP), se integra de la siguiente forma:

PRERROGATIVAS DE LEY 2020	
Financiamiento Ordinario	\$159,501,684.60
Actividades Específicas	4,785,050.54
Total	\$164,286,735.14

Fuente: Secretaría de Finanzas del Estado de Oaxaca (2019)

Con la finalidad de dar cumplimiento a lo dispuesto en los artículos 5, 9 y 10 de la Ley de Disciplina Financiera de las Entidades Federativas y los Municipios y 36 fracción I inciso c) de la Ley Estatal de Presupuesto y Responsabilidad Hacendaria, se precisa lo siguiente:

1. Se presentan a continuación el resultado de los egresos de los cinco ejercicios anteriores, así como la proyección de cinco ejercicios posteriores al ejercicio 2020.



GOBIERNO DEL ESTADO
DE OAXACA

ESTADO DE OAXACA						
Resultados de Egresos - LDF						
(PESOS)						
Concepto (b)	2014 ¹ (c)	2015 ¹ (c)	2016 ¹ (c)	2017 ¹ (c)	2018 ¹ (c)	2019 ² (d)
1. Gasto No Etiquetado (1=A+B+C+D+E+F+G+H+I)	17,481,074,277.06	16,790,059,550.09	18,117,562,422.37	18,991,007,612.45	32,697,171,629.30	29,587,999,889.06
A. Servicios Personales	4,399,768,263.05	4,773,205,378.95	4,221,720,663.98	4,178,589,698.82	4,054,530,301.26	4,473,043,116.45
B. Materiales y Suministros	416,154,737.57	515,235,662.76	438,008,379.69	411,838,919.75	563,041,586.69	550,674,555.38
C. Servicios Generales	2,885,783,222.09	2,893,067,465.31	2,494,946,710.04	2,969,394,702.27	6,227,574,303.96	6,163,594,619.92
D. Transferencias, Asignaciones, Subsidios y Otras Ayudas	7,844,424,457.45	6,531,887,637.22	7,626,702,163.96	8,317,850,735.15	11,005,137,515.37	12,236,288,148.15
E. Bienes Muebles, Inmuebles e Intangibles	142,795,120.75	251,531,469.32	693,044,061.53	93,765,855.68	94,614,101.62	313,328,940.67
F. Inversión Pública	2,330,169,611.72	1,393,430,703.62	1,986,897,027.10	867,648,899.13	1,671,760,721.83	2,624,607,111.44
G. Inversiones Financieras y Otras Provisiones	-	-	-	-	-	-
H. Participaciones y Aportaciones	32,462,721.93	299,454,810.04	82,321,801.62	-	34,832,719.00	34,294,122.00
I. Deuda Pública	89,516,142.50	132,246,422.87	573,021,614.45	2,151,919,501.65	9,045,680,379.57	3,192,169,275.05
2. Gasto Etiquetado (2=A+B+C+D+E+F+G+H+I)	49,342,270,050.33	49,267,811,613.58	52,417,752,645.46	55,959,770,212.57	56,919,926,775.26	60,013,682,082.07
A. Servicios Personales	18,614,491.40	139,888,778.17	1,224,935,857.44	996,145,013.93	822,300,915.20	26,546,705.83
B. Materiales y Suministros	82,048,668.74	63,691,427.33	82,119,118.35	14,783,178.17	28,454,724.32	106,136,590.91
C. Servicios Generales	34,147,437.63	255,867,627.48	1,551,368,068.30	320,414,192.57	367,582,668.88	187,729,633.86
D. Transferencias, Asignaciones, Subsidios y Otras Ayudas	29,148,399,649.87	30,673,319,499.16	33,299,433,427.27	37,380,458,252.18	36,844,642,668.91	35,011,459,320.29
E. Bienes Muebles, Inmuebles e Intangibles	499,757,277.92	343,848,459.87	333,323,326.54	603,813,669.87	320,256,679.36	523,429,702.45
F. Inversión Pública	4,987,436,881.18	2,761,902,998.20	3,075,757,413.71	2,332,668,013.44	3,127,062,581.68	6,572,589,863.13
G. Inversiones Financieras y Otras Provisiones	-	-	-	-	-	-
H. Participaciones y Aportaciones	13,586,140,287.44	14,416,555,119.91	12,087,009,470.29	13,078,719,371.58	14,170,695,513.66	15,896,909,458.45
I. Deuda Pública	578,399,356.15	612,737,703.46	763,806,233.56	1,105,768,520.83	1,238,931,023.25	1,689,180,807.15
3. Total del Resultado de Egresos (3=1+2)	66,823,344,327.39	66,057,871,163.67	70,535,315,067.83	74,950,777,825.02	89,617,098,404.56	89,601,681,971.13

ESTADO DE OAXACA						
Proyecciones de Egresos - LDF						
(PESOS)						
Concepto (b)	2020 (d)	2021 (d)	2022 (d)	2023 (d)	2024 (d)	2025 (d)
1. Gasto No Etiquetado (1=A+B+C+D+E+F+G+H+I)	20,952,477,311.73	21,620,591,442.19	22,275,870,761.63	22,947,821,550.57	23,636,834,287.68	24,343,308,178.20
A. Servicios Personales	4,555,575,353.11	4,692,242,613.70	4,833,009,892.11	4,978,000,188.88	5,127,340,194.54	5,281,160,400.38
B. Materiales y Suministros	410,566,040.86	423,919,230.01	436,842,407.74	450,078,732.69	463,635,104.12	477,517,266.41
C. Servicios Generales	1,053,035,867.71	1,087,284,851.48	1,120,430,524.08	1,154,379,568.95	1,189,149,481.57	1,224,754,995.35
D. Transferencias, Asignaciones, Subsidios y Otras Ayudas	12,383,917,095.77	12,784,845,987.94	13,173,043,344.88	13,570,628,366.06	13,977,797,404.47	14,394,763,026.90
E. Bienes Muebles, Inmuebles e Intangibles	53,587,823.85	55,330,706.36	57,017,462.94	58,745,092.07	60,514,494.24	62,326,419.23
F. Inversión Pública	744,354,283.46	768,563,552.76	791,993,212.66	815,990,607.00	840,568,244.09	865,736,538.45
G. Inversiones Financieras y Otras Provisiones	-	-	-	-	-	-
H. Participaciones y Aportaciones	-	-	-	-	-	-
I. Deuda Pública	1,751,440,846.97	1,808,404,699.95	1,863,533,917.23	1,919,998,994.92	1,977,829,364.65	2,037,049,531.48
2. Gasto Etiquetado (2=A+B+C+D+E+F+G+H+I)	55,056,198,712.27	55,716,873,096.82	56,608,343,066.37	57,514,076,555.43	58,434,301,780.32	59,369,250,608.80
A. Servicios Personales	-	-	-	-	-	-
B. Materiales y Suministros	-	-	-	-	-	-
C. Servicios Generales	-	-	-	-	-	-
D. Transferencias, Asignaciones, Subsidios y Otras Ayudas	33,246,922,974.10	33,645,886,049.79	34,184,220,226.59	34,731,167,750.21	35,286,866,434.21	35,851,456,297.16
E. Bienes Muebles, Inmuebles e Intangibles	217,087,431.30	219,692,480.48	223,207,560.16	226,778,881.13	230,407,343.22	234,093,860.72
F. Inversión Pública	3,646,224,226.60	3,689,978,917.32	3,749,018,580.00	3,809,002,877.28	3,869,946,923.31	3,931,866,074.09
G. Inversiones Financieras y Otras Provisiones	-	-	-	-	-	-
H. Participaciones y Aportaciones	15,809,748,388.27	15,999,465,368.93	16,255,456,814.83	16,515,544,123.87	16,779,792,829.85	17,048,269,515.13
I. Deuda Pública	2,136,215,692.00	2,161,850,280.30	2,196,439,884.79	2,231,582,922.95	2,267,288,249.71	2,303,564,861.71
3. Total de Egresos Proyectados (3 = 1 + 2)	76,008,676,024.00	77,337,464,539.00	78,884,213,828.00	80,461,898,106.00	82,071,136,068.00	83,712,558,787.00

Fuente: Secretaría de Finanzas del Estado de Oaxaca (2019).

De conformidad con los Criterios para la elaboración y presentación homogénea de la información financiera y de los formatos a que hace referencia la Ley de Disciplina Financiera de las Entidades Federativas y los Municipios, emitidos por el CONAC y publicados el 11 de octubre de 2016 en el Diario Oficial de la Federación, se presenta el



GOBIERNO DEL ESTADO
DE OAXACA

Informe sobre Estudios Actuariales del Fondo de Pensiones de los Integrantes de las Instituciones Policiales de la Secretaría de Seguridad Pública del Gobierno del Estado de Oaxaca y de la Oficina de Pensiones del Estado de Oaxaca, a continuación.

OFICINA DE PENSIONES DEL ESTADO DE OAXACA Informe sobre Estudios Actuariales – LDF					
	Pensiones y jubilaciones	Salud	Riesgos de trabajo	Invalidez y vida	Otras prestaciones sociales
Tipo de Sistema					
Prestación laboral o Fondo general para trabajadores del estado o municipio	Prestación Laboral		Prestación Laboral	Prestación Laboral	Prestación Laboral
Beneficio definido, Contribución definida o Mixto	Beneficio Definido		Beneficio Definido	Beneficio Definido	Beneficio Definido
Población afiliada					
Activos	19,609		19,609	19,609	19,609
Edad máxima	90		90	90	90
Edad mínima	18		18	18	18
Edad promedio	42		42	42	42
Pensionados y Jubilados	2,674		93	852	0
Edad máxima	90		89	90	0
Edad mínima	43		32	32	0
Edad promedio	62		65	65	0
Beneficiarios					
Promedio de años de servicio (trabajadores activos)	9.92		9.92	9.92	9.92
Aportación individual al plan de pensión como % del salario	9%		9%	9%	9%
Aportación del ente público al plan de pensión como % del salario	Sobre nómina activos 18.50% Sobre nómina pensionados 18.50%		Sobre nómina activos 18.50% Sobre nómina pensionados 18.50%	Sobre nómina activos 18.50% Sobre nómina pensionados 18.50%	Sobre nómina activos 18.50% Sobre nómina pensionados 18.50%
Crecimiento esperado de los pensionados y jubilados (como %)	9.18%		31.01%	14.97%	NA
Crecimiento esperado de los activos (como %)	0.2198%		0.2198%	0.2198%	0.2198%
Edad de Jubilación o Pensión	54.49		53.33	53.21	-
Esperanza de vida	26.08		27.74	27.86	-
Ingresos del Fondo					



GOBIERNO DEL ESTADO
DE OAXACA

OFICINA DE PENSIONES DEL ESTADO DE OAXACA Informe sobre Estudios Actuariales – LDF					
	Pensiones y jubilaciones	Salud	Riesgos de trabajo	Invalidez y vida	Otras prestaciones sociales
Ingresos Anuales al Fondo de Pensiones	716,582,788.72		716,582,788.72	716,582,788.72	716,582,788.72
Nómina anual					
Activos	2,122,027,032.12		2,122,027,032.12	2,122,027,032.12	2,122,027,032.12
Pensionados y Jubilados	642,819,896.38		10,015,049.71	91,485,737.36	0
Beneficiarios de Pensionados y Jubilados	-		-	-	-
Monto mensual por pensión					
Máximo	41,443.62		18,972.11	43,862.37	-
Mínimo	6,066.31		4,367.63	1,680.85	-
Promedio	20,033.03		8,974.06	8,948.14	-
Monto de la reserva	537,735,598.09				
Valor presente de las obligaciones					
Pensiones y Jubilaciones en curso de pago	10,387,188,322.22		48,140,051.13	443,732,187.59	212,807,936.96
Generación actual	26,136,861,440.16		512,561,383.83	1,581,479,294.51	1,841,404,963.99
Generaciones futuras	20,503,583,030.47		1,638,043,362.35	3,164,082,917.73	2,786,209,893.73
Valor presente de las contribuciones asociadas a los sueldos futuros de cotización 3%					
Generación actual	2,132,228,918.77		32,733,057.32	118,229,345.24	119,922,412.25
Generaciones futuras	5,082,446,523.49		406,039,655.60	784,315,707.23	690,648,203.64
Valor presente de aportaciones futuras					
Generación actual	10,152,347,558.37		155,854,454.29	562,934,586.37	570,995,918.17
Generaciones futuras	13,124,622,104.34		1,048,533,814.28	2,025,372,469.79	1,783,490,812.52
Otros Ingresos	-		-	-	-
Déficit/superávit actuarial					
Generación actual	(23,701,737,687.14)		(372,113,923.35)	(1,344,047,550.50)	(1,363,294,570.53)
Generaciones futuras	(2,296,514,402.64)		(183,469,892.47)	(354,394,740.71)	(312,070,877.57)
Periodo de suficiencia					
Año de descapitalización	2023		2023	2023	2023
Tasa de rendimiento	3%		3%	3%	3%
Estudio actuarial					
Año de elaboración del estudio actuarial	2018		2018	2018	2018



GOBIERNO DEL ESTADO
DE OAXACA

OFICINA DE PENSIONES DEL ESTADO DE OAXACA Informe sobre Estudios Actuariales – LDF					
	Pensiones y jubilaciones	Salud	Riesgos de trabajo	Invalidez y vida	Otras prestaciones sociales
Empresa que elaboró el estudio actuarial	Valuaciones Actuariales del Norte, S. C.		Valuaciones Actuariales del Norte, S. C.	Valuaciones Actuariales del Norte, S. C.	Valuaciones Actuariales del Norte, S. C.
OFICINA DE PENSIONES DEL ESTADO DE OAXACA Fondo de Pensiones de los Integrantes de las Instituciones Policiales de la Secretaría de Seguridad Pública del Gobierno del Estado de Oaxaca Informe sobre Estudios Actuariales – LDF					
	Pensiones y jubilaciones	Salud	Riesgos de trabajo	Invalidez y vida	Otras prestaciones sociales
Tipo de Sistema					
Prestación laboral o Fondo general para trabajadores del estado o municipio	Prestación Laboral		Prestación Laboral	Prestación Laboral	Prestación Laboral
Beneficio definido, Contribución definida o Mixto	Beneficio Definido		Beneficio Definido	Beneficio Definido	Beneficio Definido
Población afiliada					
Activos	6,140		6,140	6,140	6,140
Edad máxima	84		84	84	84
Edad mínima	18		18	18	18
Edad promedio	39		39	39	39
Pensionados y Jubilados	0		0	0	0
Edad máxima	0		0	0	0
Edad mínima	0		0	0	0
Edad promedio	0		0	0	0
Beneficiarios					
Promedio de años de servicio (trabajadores activos)	10.53		10.53	10.53	10.53
Aportación individual al plan de pensión como % del salario	Activo: 2.0% Pensionado: 1.0%		Activo: 2.0% Pensionado: 1.0%	Activo: 2.0% Pensionado: 1.0%	Activo: 2.0% Pensionado: 1.0%
Aportación del ente público al plan de pensión como % del salario	Activo: 2.0% Pensionado: 2.0%		Activo: 2.0% Pensionado: 2.0%	Activo: 2.0% Pensionado: 2.0%	Activo: 2.0% Pensionado: 2.0%
Crecimiento esperado de los pensionados y jubilados (como %)	-		-	-	NA
Crecimiento esperado de los activos (como %)	0.2322%		0.2322%	0.2322%	0.2322%



GOBIERNO DEL ESTADO
DE OAXACA

OFICINA DE PENSIONES DEL ESTADO DE OAXACA Informe sobre Estudios Actuariales – LDF					
	Pensiones y jubilaciones	Salud	Riesgos de trabajo	Invalidez y vida	Otras prestaciones sociales
Edad de Jubilación o Pensión	65.00		65.00	65.00	65.00
Esperanza de vida	18.00		18.00	18.00	18.00
Ingresos del Fondo					
Ingresos Anuales al Fondo de Pensiones	13,589,890.57		13,589,890.57	13,589,890.57	13,589,890.57
Nómina anual					
Activos	332,707,692.00		332,707,692.00	332,707,692.00	332,707,692.00
Pensionados y Jubilados	0.00		0.00	0.00	0.00
Beneficiarios de Pensionados y Jubilados	0.00		0.00	0.00	0.00
Monto mensual por pensión					
Máximo	0.00		0.00	0.00	0.00
Mínimo	0.00		0.00	0.00	0.00
Promedio	0.00		0.00	0.00	0.00
Monto de la reserva	18,862,334.88				18,862,334.88
Valor presente de las obligaciones					
Pensiones y Jubilaciones en curso de pago	0.00		0.00	0.00	0.00
Generación actual	2,104,461,433.67		111,248,561.97	81,477,334.14	178,765,627.31
Generaciones futuras	2,282,909,836.40		309,546,317.78	120,647,699.03	251,395,273.06
Valor presente de las contribuciones asociadas a los sueldos futuros de cotización X%					
Generación actual	95,141,933.30		5,029,506.88	3,683,560.54	8,081,928.76
Generaciones futuras	191,541,349.39		25,971,643.06	10,122,617.50	21,092,637.59
Valor presente de aportaciones futuras					
Generación actual	112,398,178.05		5,941,727.17	4,351,661.55	9,547,778.11
Generaciones futuras	209,252,793.56		28,373,188.77	11,058,635.63	23,043,031.46
Otros Ingresos	0.00		0.00	0.00	0.00
Déficit/superávit actuarial					
Generación actual	(1,878,058,987.44)		(100,277,327.92)	(73,442,112.05)	(161,135,920.43)
Generaciones futuras	(1,882,115,693.46)		(255,201,485.95)	(99,466,445.89)	(207,259,604.01)
Periodo de suficiencia					
Año de descapitalización	2028		2028	2028	2028



GOBIERNO DEL ESTADO
DE OAXACA

OFICINA DE PENSIONES DEL ESTADO DE OAXACA Informe sobre Estudios Actuariales – LDF					
	Pensiones y jubilaciones	Salud	Riesgos de trabajo	Invalidez y vida	Otras prestaciones sociales
Tasa de rendimiento	3.00%		3.00%	3.00%	3.00%
Estudio actuarial					
Año de elaboración del estudio actuarial	2017		2017	2017	2017
Empresa que elaboró el estudio actuarial	Valuaciones Actuariales del Norte, S. C.		Valuaciones Actuariales del Norte, S. C.	Valuaciones Actuariales del Norte, S. C.	Valuaciones Actuariales del Norte, S. C.

2. Se asignan recursos para atender a la población afectada y los daños causados a la infraestructura pública estatal ocasionados por la ocurrencia de desastres naturales, por importe de \$176,487,328.54 (Ciento setenta y seis millones cuatrocientos ochenta y siete mil trescientos veintiocho pesos 54/100 M.N.).
3. Con respecto a los servicios personales el incremento se mantiene dentro del rango de crecimiento que establece la Ley de Disciplina Financiera de las Entidades Federativas y los Municipios en su artículo 10, así como las excepciones previstas en dicho ordenamiento legal.

Con respecto a los objetivos anuales, estrategias y metas del gasto del Ejecutivo Estatal, los Poderes Legislativo y Judicial, y en los Órganos Autónomos, a los que hace referencia el artículo 36 fracción 1 inciso a) y b) de la Ley Estatal de Presupuesto y Responsabilidad Hacendaria, estos se adicionan en el anexo 7 de la presente iniciativa de Decreto de Presupuesto de Egresos para el Ejercicio Fiscal 2020.

Por lo anteriormente expuesto y considerando que el presente se determinó en estricto apego a los preceptos de la Constitución Política del Estado Libre y Soberano de Oaxaca, Ley de Disciplina Financiera de las Entidades Federativas y los Municipios, Ley General de Contabilidad Gubernamental, Ley Federal de Presupuesto y Responsabilidad Hacendaria, Ley Estatal de Presupuesto y Responsabilidad Hacendaria y su Reglamento, así como, de la Ley de Responsabilidades de los Servidores Públicos del Estado y los Municipios de Oaxaca, me permito someter a consideración de ese Congreso del Estado, la siguiente Iniciativa de:

Decreto de Presupuesto de Egresos del Estado de Oaxaca para el Ejercicio Fiscal 2020

Título Primero Disposiciones Generales



GOBIERNO DEL ESTADO
DE OAXACA

Artículo 1. La asignación, ejercicio, control, seguimiento y evaluación de los resultados del gasto público estatal para el ejercicio fiscal 2020, se realizará conforme a lo establecido en las Leyes de Coordinación Fiscal, de Disciplina Financiera de las Entidades Federativas y los Municipios, Estatal de Presupuesto y Responsabilidad Hacendaria y su Reglamento, de Coordinación Fiscal para el Estado de Oaxaca, de Deuda Pública para el Estado de Oaxaca, de Fiscalización Superior y Rendición de Cuentas para el Estado de Oaxaca, de Adquisiciones, Enajenaciones, Arrendamientos, Prestación de Servicios y Administración de Bienes Muebles e Inmuebles del Estado de Oaxaca, de Obras Públicas y Servicios Relacionados del Estado de Oaxaca, este Decreto y las demás disposiciones legales que le sean aplicables.

La interpretación del presente Decreto, para efectos administrativos y exclusivamente en el ámbito de competencia del Ejecutivo Estatal, corresponde a la Secretaría de Finanzas del Poder Ejecutivo del Estado y a la Secretaría de la Contraloría y Transparencia Gubernamental, conforme a las disposiciones y definiciones que establece la Ley Estatal de Presupuesto y Responsabilidad Hacendaria, su Reglamento y la Ley Orgánica del Poder Ejecutivo del Estado de Oaxaca.

Lo anterior, sin perjuicio de la interpretación que corresponda a otros Poderes del Estado en el ámbito de sus respectivas atribuciones.

Corresponde a las Secretarías: de Finanzas del Poder Ejecutivo del Estado, de la Contraloría y Transparencia Gubernamental, así mismo, al Órgano Superior de Fiscalización del Estado de Oaxaca, al Poder Judicial y a los órganos internos de control de los Órganos Autónomos en el ámbito de sus competencias, determinar las normas y procedimientos administrativos tendientes a armonizar, transparentar, racionalizar y llevar a cabo el control del gasto público aprobado para cada Ejecutor de gasto según sea el caso, conforme a las disposiciones normativas vigentes.

Artículo 2. Para efectos del presente Decreto, se entenderá por:

- I. **Adecuación Presupuestaria:** Modificación a las estructuras funcional, programática, administrativa, económica, tipo y objeto del gasto; las recalendarizaciones de presupuesto; las ampliaciones y reducciones del Presupuesto de Egresos aprobado y metas; siempre que permitan un mejor cumplimiento de los objetivos de los programas a cargo de los Ejecutores de gasto;
- II. **Administración:** Secretaría de Administración;
- III. **Ahorro Presupuestario:** Remanente de recursos del presupuesto modificado una vez que se hayan cumplido las metas establecidas;
- IV. **Asignación Presupuestaria:** Importe destinado a cubrir las erogaciones



GOBIERNO DEL ESTADO
DE OAXACA

previstas para la realización de programas, subprogramas, proyectos y actividades que se requieren para el logro de los objetivos y metas programadas;

- V. **Avance de Gestión:** Informe de las actividades de las Entidades fiscalizables señalado en el Artículo 2 fracción XX de la Ley de Fiscalización Superior y Rendición de Cuentas para el Estado de Oaxaca;
- VI. **Calendario de Presupuesto:** Periodicidad en que se realizarán las actividades de los programas y las erogaciones necesarias para llevarlas a cabo;
- VII. **Capítulo de Gasto:** Nivel de agregación en el clasificador por objeto del gasto que identifica el conjunto homogéneo y ordenado de los bienes y servicios requeridos por los Ejecutores de gasto;
- VIII. **Clasificación Administrativa:** Identifica a los Ejecutores de gasto a través de los cuales se realiza la asignación, gestión y rendición de los recursos financieros públicos. Establece las bases institucionales y sectoriales para la elaboración y análisis de las estadísticas fiscales, organizadas y agregadas, mediante su integración y consolidación;
- IX. **Clasificación Económica:** Elemento de programación presupuestaria que permite identificar el gasto según su naturaleza económica: corriente o de capital. El gasto corriente no aumenta los activos del Estado, mientras que el de capital incrementa la capacidad de producción, así como las inversiones físicas directas o financieras;
- X. **Clasificación Funcional:** Agrupa los gastos según los propósitos u objetivos socioeconómicos que persiguen los Ejecutores de gasto;
- XI. **Clasificación por Objeto del Gasto:** Listado ordenado, homogéneo y coherente que permite identificar los bienes y servicios que el sector público demanda para desarrollar sus acciones, agrupándolas en capítulos, conceptos y partidas;
- XII. **Clasificación por Tipo de Gasto:** Relaciona las transacciones públicas que generan gastos con los grandes agregados de la clasificación económica, presentándolos en: Corriente; de Capital; Amortización de la deuda y disminución de pasivos; Pensiones y Jubilaciones; y, Participaciones;
- XIII. **Clasificación Programática:** Ordena el Presupuesto de Egresos del Estado acorde a la relación que tienen las erogaciones con los programas a cargo de los Ejecutores de gasto;



GOBIERNO DEL ESTADO
DE OAXACA

- XIV. **Congreso:** Congreso del Estado;
- XV. **Contraloría:** Secretaría de la Contraloría y Transparencia Gubernamental;
- XVI. **Coordinador de Sector:** Dependencia que designe el Ejecutivo Estatal en los términos de la Ley Orgánica del Poder Ejecutivo del Estado, para orientar y coordinar la planeación, programación, presupuestación, ejercicio, seguimiento y evaluación del gasto de las entidades que queden ubicadas en el sector bajo su coordinación;
- XVII. **Decreto:** Decreto de Presupuesto de Egresos del Estado de Oaxaca para el Ejercicio Fiscal 2020 y sus Anexos;
- XVIII. **Dependencias:** Gubernatura, Secretarías de Despacho, Consejería Jurídica del Gobierno del Estado y la Coordinación General del Comité Estatal de Planeación para el Desarrollo de Oaxaca, así como los Órganos Auxiliares, las Unidades Administrativas que dependen directamente del Gobernador del Estado y los Órganos Desconcentrados;
- XIX. **Disciplina Presupuestaria:** Cumplimiento de las políticas de gasto que obliga a los Ejecutores de gasto a ejercer los recursos en los montos, estructuras y plazos fijados por la programación del presupuesto que se autoriza, con pleno apego a la normatividad emitida a efecto de evitar ampliaciones de gasto no programadas, o conductas ilícitas en el manejo de las erogaciones públicas;
- XX. **Disponibilidad Presupuestaria:** Saldos resultantes de restar a una asignación presupuestaria aprobada, los compromisos legalmente contraídos con cargo a la misma;
- XXI. **Economía Presupuestaria:** Remanentes de recursos no comprometidos, no devengados y no ejercidos del presupuesto modificado;
- XXII. **Ejecutores de gasto:** Los Poderes Legislativo y Judicial; Órganos Autónomos por disposición constitucional y legal; Dependencias y Entidades del Poder Ejecutivo que realizan las erogaciones a que se refiere el Artículo 4 de la Ley con cargo al Presupuesto de Egresos;
- XXIII. **Entidades:** Los Organismos Descentralizados, Empresas de Participación Estatal, Fideicomisos Públicos y Entidades Auxiliares de colaboración, que de conformidad con la Ley de Entidades Paraestatales del Estado de Oaxaca sean considerados Entidades Paraestatales;
- XXIV. **Estructura Programática:** Conjunto de categorías y elementos ordenados en forma coherente, el cual define las acciones que efectúan los Ejecutores de



GOBIERNO DEL ESTADO
DE OAXACA

gasto para alcanzar sus objetivos y metas de acuerdo con las políticas definidas en el Plan Estatal de Desarrollo, programas y presupuestos; ordena y clasifica las acciones de los Ejecutores de gasto para delimitar la aplicación del gasto y permite conocer el resultado esperado de la utilización de los recursos públicos;

- XXV. **Gasto Corriente:** Erogación que realiza el sector público y que no tiene como contrapartida la creación de un activo, sino que constituye un acto de consumo; esto es, los gastos que se destinan a la contratación de los recursos humanos y a la compra de los bienes y servicios necesarios para el desarrollo propio de las funciones administrativas;
- XXVI. **Gasto Federalizado:** El gasto Federalizado Etiquetado se integra por los recursos del gobierno federal que transfiere a los Estados y Municipios a través de aportaciones federales, los apoyos para las entidades federativas y los convenios de descentralización. Estos recursos provenientes de la federación son empleados por los Gobiernos Estatales para complementar sus respectivos gastos en educación, salud, infraestructura social, seguridad pública, sistemas de pensiones, deuda pública, entre otros;
- XXVII. **Gasto de Inversión o Capital:** Las erogaciones tendientes a adquirir, ampliar, conservar y mejorar bienes de capital, incluyendo también la adquisición de acciones y títulos de crédito de terceros, construcción de obras públicas y desarrollo de acciones para promover el incremento de la capacidad productiva de los diversos sectores de la economía;
- XXVIII. **Gasto no Programable:** Los recursos que se destinan al cumplimiento de los fines y funciones propias del Estado y que por su naturaleza no están asociados a programas presupuestarios específicos;
- XXIX. **Gasto Programable:** Los recursos que se destinan al cumplimiento de los fines y funciones propias del Estado, por lo cual, están directamente relacionados con los programas presupuestarios a cargo de los Ejecutores de gasto previamente establecidos para alcanzar los objetivos y metas, que tienen un efecto directo en la actividad económica y social;
- XXX. **Indicador:** Instrumento que permite medir el logro de los objetivos de los programas presupuestarios y es un referente para el seguimiento de los avances y para la evaluación de los resultados alcanzados, pueden ser indicadores estratégicos y de gestión;
- XXXI. **Instancia Técnica de Evaluación:** Área encargada de la evaluación de los programas a partir de las Matrices de Indicadores de Resultados de cada uno de ellos;



GOBIERNO DEL ESTADO
DE OAXACA

- XXXII. **Ley:** Ley Estatal de Presupuesto y Responsabilidad Hacendaria;
- XXXIII. **Ley de Adquisiciones:** Ley de Adquisiciones, Enajenaciones, Arrendamientos, Prestación de Servicios y Administración de Bienes Muebles e Inmuebles del Estado de Oaxaca;
- XXXIV. **Ley de Disciplina:** Ley de Disciplina Financiera de las Entidades Federativas y los Municipios;
- XXXV. **Ley de Responsabilidades:** Ley de Responsabilidades de los Servidores Públicos del Estado y Municipios de Oaxaca;
- XXXVI. **Ley de Responsabilidades Administrativas:** Ley de Responsabilidades Administrativas del Estado y Municipios de Oaxaca;
- XXXVII. **Ley General:** Ley General de Contabilidad Gubernamental;
- XXXVIII. **Órganos Autónomos:** Entes de derecho público de carácter estatal con patrimonio y personalidad jurídica, con autonomía en el ejercicio de sus funciones y en su administración, creados por disposición expresa de la Constitución Política del Estado Libre y Soberano de Oaxaca, a los que se asignen recursos del Presupuesto de Egresos;
- XXXIX. **Órgano de Fiscalización:** Órgano Superior de Fiscalización del Estado de Oaxaca;
- XL. **Presupuesto de Egresos:** Montos presupuestarios aprobados en este Decreto;
- XLI. **Reglamento:** Reglamento de la Ley Estatal de Presupuesto y Responsabilidad Hacendaria;
- XLII. **Secretaría:** Secretaría de Finanzas del Poder Ejecutivo del Estado;
- XLIII. **Sistema Electrónico:** Sistema informático determinado por la Secretaría para que las Dependencias y Entidades realicen los registros financieros, presupuestarios, contables y de avance de metas e indicadores de la Matriz de Indicadores para Resultados (MIR);
- XLIV. **Subsidios:** Las asignaciones de Recursos Públicos que se destinan al desarrollo de actividades productivas prioritarias consideradas de interés general, así como proporcionar a usuarios y consumidores, bienes y servicios básicos a precios y tarifas por debajo de los del mercado o de forma gratuita y



GOBIERNO DEL ESTADO
DE OAXACA

su otorgamiento no implica contraprestación alguna;

XLV. **Unidades de administración:** Órganos o unidades administrativas de los Ejecutores de gasto, establecidos en los términos de sus respectivas leyes orgánicas, y

XLVI. **Unidad Responsable:** Para efectos presupuestales, los Poderes Legislativo y Judicial; Órganos Autónomos; Dependencias y Entidades del Poder Ejecutivo, obligadas a rendir cuentas sobre la aplicación, ejercicio, control y evaluación de los programas comprendidos en este Decreto que contribuyen al cumplimiento del Plan Estatal de Desarrollo.

Artículo 3. El ejercicio del gasto público se sujetará a la Ley, a los clasificadores: administrativo, funcional, programático, de financiamiento, geográfico, por tipo de gasto, por objeto de gasto y a las demás disposiciones que al efecto emita la Secretaría.

La evaluación de los programas respecto a los resultados, corresponderá a la Instancia Técnica de Evaluación; el seguimiento programático y presupuestario a la Secretaría, el control, inspección y vigilancia a la Contraloría.

Artículo 4. Los titulares de los Ejecutores de gasto, de las Unidades de administración y los operativos, serán responsables de que el ejercicio de los recursos públicos se realice con base en criterios de legalidad, eficiencia, eficacia, economía, transparencia, honradez, racionalidad, austeridad, control, rendición de cuentas e igualdad de género, para lograr los objetivos a los que están destinados con base en lo siguiente:

- I. Priorizar la asignación de los recursos a los programas para resultados, obras y acciones de alto impacto y beneficio social que incidan en el desarrollo económico y social;
- II. Garantizar la elevación de los niveles de calidad de vida en la población;
- III. Identificar la población objetivo, procurando atender a la de menor ingreso;
- IV. Consolidar la estructura presupuestaria que facilite la ejecución de los programas y fortalecer el Presupuesto basado en Resultados, e
- V. Informar y concentrar a la Secretaría las economías y los ahorros presupuestarios.

El ejercicio del gasto tendrá como finalidad dar cumplimiento a las metas y objetivos planteados en el Plan Estatal de Desarrollo y los instrumentos legales que de éste se deriven.

Así mismo, en términos de lo establecido en el Artículo 4 de la Ley, serán responsables



GOBIERNO DEL ESTADO
DE OAXACA

del contenido, veracidad y autenticidad de la documentación justificativa y comprobatoria e información financiera que proporcionen a la Secretaría y a los Órganos de Control y Fiscalización Estatales o Federales.

La guarda y custodia de la documentación a que se refiere el párrafo anterior es responsabilidad del Ejecutor de gasto.

Artículo 5. Los Ejecutores de gasto serán responsables del seguimiento y cumplimiento de los indicadores estratégicos y de gestión, comprendidos en las matrices de indicadores de los programas orientados a resultados.

Los indicadores estratégicos y de gestión deberán ser publicados en las páginas electrónicas de los Ejecutores de gasto y de la Secretaría dentro de los 15 días naturales después de la publicación del presente Decreto.

Artículo 6. La MIR de los Programas basados en Resultados (PbR) que cada Ejecutor de gasto empleará para el cumplimiento de sus objetivos, estrategias y metas para el ejercicio fiscal 2020, se detalla en el Anexo 1.

Artículo 7. El Órgano de Fiscalización, el Poder Judicial, los órganos internos de control de los Órganos Autónomos y la Contraloría, en el ámbito de sus respectivas competencias, vigilarán y realizarán acciones preventivas para que los Ejecutores de gasto no adquieran compromisos que rebasen el periodo de vigencia del presente Decreto, ni el monto del gasto autorizado y no reconocerán adeudos, ni pagos por cantidades reclamadas o erogaciones efectuadas en contravención a lo dispuesto en el mismo, por lo que tratándose de recursos estatales, vigilarán que cualquier saldo presupuestal y/o financiero no devengado al 31 de diciembre se reintegre a la Secretaría en los 5 días hábiles posteriores al cierre del ejercicio.

Se exceptúan de lo anterior, las obras públicas, adquisiciones, arrendamientos y la prestación de servicios plurianuales autorizados en los términos previstos por el Artículo 45 de la Ley; así como los recursos calendarizados para su ejecución abarcando dos o más ejercicios fiscales o hasta la conclusión de su objeto, vigilando que se observen los criterios señalados en el Artículo 4 de este Decreto y las acciones y metas contenidas en los programas operativos anuales.

Tratándose de recursos federales, los Ejecutores de gasto vigilarán y realizarán acciones preventivas para evitar el subejercicio de recursos, ya que cualquier remanente presupuestario que no haya sido devengado al 31 de diciembre se reintegrará a la Tesorería de la Federación, de acuerdo a lo establecido en el Artículo 17 de la Ley de Disciplina.

Sin perjuicio de lo anterior, las Transferencias Federales Etiquetadas que al 31 de diciembre del ejercicio fiscal 2020, se hayan comprometido y/o devengado pero que no



GOBIERNO DEL ESTADO
DE OAXACA

hayan sido pagadas, deberán cubrir los pagos respectivos a más tardar durante el primer trimestre del ejercicio fiscal 2021, o bien, de conformidad con el calendario de ejecución establecido en el convenio correspondiente. Una vez concluido el plazo referido, los recursos remanentes deberán reintegrarse a la Tesorería de la Federación a más tardar dentro de los 15 días naturales siguientes.

Artículo 8. Los Ejecutores de gasto, deberán llevar el registro de su Presupuesto de Egresos aprobado, modificado, comprometido, devengado, ejercido y pagado en el sistema electrónico que para tal efecto determine la Secretaría.

El Comité de Adquisiciones, deberá notificar a las dependencias y entidades el fallo de las licitaciones para que éstos registren el monto comprometido o devengado en el sistema electrónico mencionado.

Artículo 9. La recalendarización y ejercicio de los recursos estatales autorizados para gastos de inversión, se realizará conforme a las disposiciones que para tal efecto emita la Secretaría.

Artículo 10. No se autorizarán asignaciones presupuestarias adicionales, para el cumplimiento de las metas aprobadas en el presente ejercicio fiscal.

Artículo 11. Las unidades responsables en el momento de generar una adecuación presupuestaria en el sistema electrónico, deberán realizar la actualización de metas correspondiente, misma que deberá tener congruencia con el importe solicitado, dicha actualización deberá enterarla a la Secretaría en el momento de presentar su solicitud de adecuación presupuestaria.

Artículo 12. La Secretaría podrá reasignar los recursos aprobados en el presente Decreto, en los casos debidamente justificados, los cuales se considerarán gastos no regularizables.

Artículo 13. Ningún Ejecutor de gasto podrá comprometer recursos estatales con la Federación u Organismos a través de convenios u otro instrumento jurídico, sin previa autorización expresa de la Secretaría.

Artículo 14. No se autorizarán traspasos de recursos estatales de otros capítulos de gasto al capítulo de servicios personales y viceversa.

La Secretaría podrá autorizar traspasos para ampliar los capítulos de bienes muebles, inmuebles e intangibles, proyectos productivos y de fomento; e inversiones financieras, reduciendo a otros capítulos de gasto, exceptuando servicios personales.

Tratándose de recursos federales, se sujetarán a las disposiciones legales aplicables.



GOBIERNO DEL ESTADO
DE OAXACA

Artículo 15. El Ejecutivo Estatal, por conducto de la Secretaría, en el ámbito de su competencia y de conformidad con el Artículo 19 de la Ley, podrá efectuar adecuaciones al Presupuesto de Egresos aprobado a los Ejecutores de gasto.

Los ajustes y reducciones deberán realizarse en forma selectiva, sin afectar a los programas de desarrollo social y de género. Tratándose de programas estratégicos o de proyectos de inversión se deberá optar por aquellos de menor productividad e impacto social y económico.

Artículo 16. Las Dependencias y Entidades deberán registrar en el sistema electrónico autorizado por la Secretaría, todas las operaciones que involucren compromisos financieros con recursos públicos, los cuales sólo se podrán erogar si se cuenta con disponibilidad presupuestaria reflejada del presupuesto modificado.

Artículo 17. Las economías y ahorros presupuestarios, podrán ser reducidos por la Secretaría, sin que para ello se requiera la aprobación de los Ejecutores de gasto.

Con la aprobación de la Secretaría, los ahorros presupuestarios que se obtengan durante el ejercicio, se podrán reasignar a obras o actividades de las Dependencias o Entidades siempre y cuando correspondan a prioridades establecidas en sus programas de acuerdo a su naturaleza. Dichas reasignaciones serán no regularizables para el siguiente ejercicio fiscal.

Artículo 18. En el ejercicio del Presupuesto de egresos, los Ejecutores de gasto se sujetarán a los montos y calendarios autorizados, así como a la disponibilidad financiera durante el ejercicio fiscal. La Secretaría determinará la calendarización congruente con los flujos de ingresos.

Artículo 19. Los Ejecutores de gasto proporcionarán a la Secretaría, la información presupuestaria y financiera que se les requiera, de conformidad con las disposiciones vigentes.

Artículo 20. Los recursos que los Ejecutores de gasto generen o recauden por los servicios que presten y por el otorgamiento del uso, goce o aprovechamiento de bienes de dominio público a los que hace referencia la Ley de Ingresos del Estado de Oaxaca para el Ejercicio Fiscal 2020, la Ley Estatal de Derechos de Oaxaca y en las reglas de carácter general vigentes que al efecto emite la Secretaría, están incluidos en las asignaciones estatales ordinarias aprobadas a los Ejecutores de gasto al inicio del ejercicio fiscal por lo que es requisito indispensable el estricto cumplimiento a lo dispuesto por el Artículo 4 de la citada Ley de Ingresos.

Los servidores públicos que no den cumplimiento a lo establecido en el párrafo anterior, incurrirán en responsabilidad, que se sancionará conforme a la Ley de Responsabilidades, la Ley y los demás ordenamientos legales aplicables.



GOBIERNO DEL ESTADO
DE OAXACA

Artículo 21. Los titulares de los Ejecutores de gasto, los titulares de las Unidades de administración y de las áreas operativas, son responsables de las cantidades que indebidamente se paguen cuando la documentación comprobatoria del gasto no cumpla con los requisitos fiscales y administrativos vigentes o cuando rebasen el importe del Presupuesto de egresos disponible.

En el ejercicio del gasto se deberán sujetar a las disposiciones legales que le sean aplicables.

Artículo 22. Para la ministración de los recursos del Presupuesto de egresos, los Ejecutores de gasto presentarán a la Secretaría, las Cuentas por Liquidar Certificadas correspondientes, en los términos y plazos que se establezcan en la Ley, su Reglamento y demás disposiciones aplicables.

Artículo 23. Los ingresos excedentes que se obtengan, se registrarán observando lo siguiente:

- I. Los ingresos excedentes derivados de ingresos de libre disposición, deberán ser destinados a los conceptos señalados en el Artículo 14 de la Ley de Disciplina, y
- II. Los ingresos excedentes derivados de transferencias federales etiquetadas, deberán ser destinados conforme a lo previsto en la legislación federal aplicable. Los recursos excedentes señalados en esta fracción se considerarán de ampliación automática.

Artículo 24. Formarán parte de este Decreto los montos de recursos adicionales y distintos a los contenidos en el mismo, que se asignen al Estado mediante el Decreto de Presupuesto de Egresos de la Federación para el Ejercicio Fiscal 2020 y que por disposición de la legislación federal aplicable deban ser administrados, ejercidos, controlados, informados y evaluados por las Dependencias y Entidades de la Administración Pública Estatal.

Título Segundo Asignaciones Generales

Artículo 25. El gasto total importa la cantidad de: \$76,008,676,024.00 (Setenta y seis mil ocho millones seiscientos setenta y seis mil veinticuatro pesos 00/100 M.N.).

Artículo 26. El Presupuesto de egresos asignado al Poder Legislativo es de: \$521,564,292.00 (Quinientos veintiún millones quinientos sesenta y cuatro mil doscientos noventa y dos pesos 00/100 M.N), que se distribuye de la siguiente forma:



GOBIERNO DEL ESTADO
DE OAXACA

	Pesos
Congreso del Estado	418,696,586.00
Órgano Superior de Fiscalización del Estado de Oaxaca	102,867,706.00
Total General	521,564,292.00

Artículo 27. Al Poder Judicial, se asignan \$965,052,105.54 (Novecientos sesenta y cinco millones cincuenta y dos mil ciento cinco pesos 54/100 M.N.), que se distribuyen de la siguiente forma:

	Pesos
Tribunal Superior de Justicia	223,730,712.53
Presidencia del Tribunal Superior de Justicia	74,163,738.03
Salas	149,566,974.50
Consejo de la Judicatura	741,321,393.01
Órganos de Administración Internos	302,771,940.33
Juzgados del Sistema Acusatorio Adversarial	122,216,674.60
Juzgados del Sistema Tradicional	316,332,778.08
Total General	965,052,105.54

Artículo 28. Los Órganos Autónomos por disposición constitucional y legal, ejercerán un Presupuesto de egresos cuyo monto asciende a \$2,189,533,855.53 (Dos mil ciento ochenta y nueve millones quinientos treinta y tres mil ochocientos cincuenta y cinco pesos 53/100 M.N.), que se distribuyen de la siguiente forma:

	Pesos
I Defensoría de los Derechos Humanos del Pueblo de Oaxaca	40,604,284.00
II Instituto Estatal Electoral y de Participación Ciudadana de Oaxaca	219,011,353.42
a) Presupuesto Ordinario	54,724,618.28
b) Prerrogativas de Ley	164,286,735.14



GOBIERNO DEL ESTADO
DE OAXACA

III	Universidad Autónoma "Benito Juárez" de Oaxaca	1,082,938,553.00
IV	Comisión Estatal de Arbitraje Médico de Oaxaca	12,073,176.00
V	Instituto de Acceso a la Información Pública y Protección de Datos Personales	28,212,990.00
VI	Fiscalía General del Estado de Oaxaca	723,558,887.11
VII	Tribunal Electoral del Estado de Oaxaca	38,469,076.00
VIII	Tribunal de Justicia Administrativa del Estado de Oaxaca	44,665,536.00
	Total General	2,189,533,855.53

Artículo 29. El gasto previsto para el concepto de prerrogativas de financiamiento público a los Partidos Políticos equivale a la cantidad de: \$164,286,735.14 (Ciento sesenta y cuatro millones doscientos ochenta y seis mil setecientos treinta y cinco pesos 14/100 M.N.).

Artículo 30. El Poder Ejecutivo ejercerá un Presupuesto de Egresos de \$56,522,777,382.66 (Cincuenta y seis mil quinientos veintidós millones setecientos setenta y siete mil trescientos ochenta y dos pesos 66/100 M.N.).

	Pesos
Administración Pública Centralizada	19,402,139,215.05
Sector Central	19,402,139,215.05
Administración Pública Paraestatal	37,120,638,167.61
Organismos Públicos Descentralizados	36,938,753,910.86
Fideicomisos Públicos	16,134,894.86
Instituciones Públicas de Seguridad Social	165,749,361.89
Total General	56,522,777,382.66



GOBIERNO DEL ESTADO
DE OAXACA

Artículo 31. Los Municipios ejercerán un Presupuesto de Egresos que asciende a: \$15,809,748,388.27 (Quince mil ochocientos nueve millones setecientos cuarenta y ocho mil trescientos ochenta y ocho pesos 27/100 M.N.), distribuidos de la siguiente forma:

	Pesos
Fondo General de Participaciones para Municipios	3,402,381,529.47
Fondo de Fomento para Municipios	1,458,899,360.00
Participaciones en Impuestos Especiales para Municipios	69,165,491.00
Fondo de Fiscalización y Recaudación para Municipios	183,496,932.00
Fondo de Compensación para Municipios	127,802,775.80
Fondo Impuesto Sobre la Renta para Municipios	145,368,908.00
Impuesto sobre Automóviles Nuevos para los Municipios	22,505,692.80
Impuestos a las Ventas Finales de Gasolinas y Diésel para Municipios	94,604,471.80
Fondo Resarcitorio del Impuesto Sobre Automóviles Nuevos para Municipios	6,747,867.40
Fondo de Aportaciones para la Infraestructura Social Municipal	7,508,212,616.00
Fondo de Aportaciones para el Fortalecimiento Municipal	2,790,562,744.00
Total general	15,809,748,388.27

Los montos de participaciones se distribuyen a los 570 Municipios de conformidad con el Decreto de Bases, Factores de Distribución, Montos Estimados y Plazos para el Pago de Participaciones Fiscales Federales, aprobados por el Congreso, como se indica en el anexo 2.

Artículo 32. El Presupuesto asignado para el funcionamiento de las Unidades Ejecutoras que atienden conflictos laborales, se desglosa de la siguiente forma:

	Pesos
Junta de Arbitraje para los Empleados al Servicio de los Poderes del Estado	13,554,462.44
Junta Local de Conciliación y Arbitraje	49,236,906.10



GOBIERNO DEL ESTADO
DE OAXACA

Total General 62,791,368.54

Artículo 33. El Presupuesto de egresos asignado para cubrir el costo financiero de la Deuda Pública se conforma de la siguiente manera:

	Pesos
Amortización de la Deuda Pública	2,395,981,325.00
Intereses de la Deuda Pública	1,321,951,159.00
Gastos de la Deuda Pública	13,270,448.97
Costo por Coberturas	156,453,606.00
Total General	3,887,656,538.97

Artículo 34. El desglose de la deuda pública por fuente de pago y tipo de acreedor es el siguiente:

FUENTE PAGO/ ACREEDOR	SALDO DICIEMBRE 2019	*AMORTIZACIÓN CAPITAL (PROYECTADO 2020)	SALDO DICIEMBRE 2020	**COSTO FINANCIERO (PROYECTADO 2020)
DEUDA PÚBLICA CORTO PLAZO	2,000,000,000.00	2,000,000,000.00	-	54,544,568.00
SCOTIABANK INVERLAT	400,000,000.00	400,000,000.00	-	8,066,816.67
BANORTE	1,250,000,000.00	1,250,000,000.00	-	39,110,081.33
HSBC	350,000,000.00	350,000,000.00	-	7,367,670.00
DEUDA PÚBLICA LARGO PLAZO	12,736,234,962.63	395,981,325.00	12,527,202,676.14	1,298,283,089.97
PARTICIPACIONES FEDERALES	11,690,167,306.72	316,465,301.00	11,553,204,889.72	1,216,578,606.97
BANOBRAS	11,008,477,906.72	299,060,501.00	10,888,920,289.72	1,145,964,491.00
SANTANDER	681,689,400.00	17,404,800.00	664,284,600.00	70,614,115.97
APORTACIONES FEDERALES	1,046,067,655.91	79,516,024.00	973,997,786.42	81,704,483.00
BANOBRAS	1,046,067,655.91	79,516,024.00	973,997,786.42	81,704,483.00



GOBIERNO DEL ESTADO
DE OAXACA

OBLIGACIONES A LARGO PLAZO	1,534,235,126.00	-	1,534,235,126.00	138,847,556.00
PARTICIPACIONES FEDERALES	1,534,235,126.00	-	1,534,235,126.00	138,847,556.00
BANOBRAS	1,534,235,126.00	-	1,534,235,126.00	138,847,556.00
TOTAL	16,270,470,088.63	2,395,981,325.00	14,061,437,802.14	1,491,675,213.97

*Amortizaciones de capital para efectos presupuestarios.

**Costo financiero incluye: intereses, gastos de la deuda y costo por coberturas.

Artículo 35. El desglose de la deuda pública por tipo de deuda se detalla en el Anexo 3.

Artículo 36. La asignación presupuestaria para las provisiones salariales y económicas, destinadas al personal de base, confianza, contrato-confianza y contrato-contrato del Poder Ejecutivo asciende a \$263,750,000.00 (Doscientos sesenta y tres millones setecientos cincuenta mil pesos 00/100 M.N.) previsión que deberá sujetarse a lo establecido en los Artículos 10 fracción II inciso b) de la Ley de Disciplina y 30 fracción II inciso b) y 61 fracción II de la Ley.

La distribución del importe anterior lo realizará la Secretaría de Administración conforme a los tabuladores autorizados y según acuerdos derivados de las negociaciones salariales que se realicen, plenamente justificadas y en el marco de la disponibilidad financiera.

Artículo 37. El Poder Ejecutivo destinará al Fondo de Pensiones del Estado de Oaxaca la cantidad de \$492,262,800.53 (Cuatrocientos noventa y dos millones doscientos sesenta y dos mil ochocientos pesos 53/100 M.N.).

Artículo 38. Los recursos destinados a la educación pública, atendiendo a la procedencia de los recursos es la siguiente:

	Pesos
Estatal	2,918,658,510.71
Federal	26,261,368,575.23
Total General	29,180,027,085.94



GOBIERNO DEL ESTADO
DE OAXACA

Artículo 39. El importe total de las aportaciones previstas para las Instituciones de Educación Superior asciende a \$1,882,272,480.00 (Un mil ochocientos ochenta y dos millones doscientos setenta y dos mil cuatrocientos ochenta pesos 00/100 M.N.); monto que estará sujeto a las aportaciones convenidas entre el Gobierno Federal y el Gobierno Estatal, distribuidos de la siguiente manera:

	Pesos
Universidad Autónoma "Benito Juárez" de Oaxaca	1,082,938,553.00
Instituto Tecnológico Superior de San Miguel el Grande	28,440,958.00
Instituto Tecnológico Superior de Teposcolula	28,725,328.00
Novauniversitas	29,336,393.00
Universidad de Chalcatongo	15,878,580.00
Universidad de la Cañada	25,461,992.00
Universidad de la Costa	14,336,534.00
Universidad de la Sierra Juárez	29,959,486.00
Universidad de la Sierra Sur	71,916,445.00
Universidad del Istmo	80,725,582.00
Universidad del Mar	181,144,950.00
Universidad del Papaloapan	86,277,846.00
Universidad Tecnológica de la Mixteca	156,481,113.00
Universidad Tecnológica de la Sierra Sur de Oaxaca	12,452,276.00
Universidad Tecnológica de los Valles Centrales de Oaxaca	38,196,444.00
Total General	1,882,272,480.00

Artículo 40. Se asignarán recursos por un importe de \$209,945,485.06 (Doscientos nueve millones novecientos cuarenta y cinco mil cuatrocientos ochenta y cinco pesos 06/100 M.N.), para mitigar los efectos del cambio climático.



GOBIERNO DEL ESTADO
DE OAXACA

Artículo 41. El Ejecutivo del Estado, asignará \$650,000,000.00 (Seiscientos cincuenta millones de pesos 00/100 M.N.), destinados a los Programas Sociales a que se refiere la Ley de Desarrollo Social para el Estado de Oaxaca.

Artículo 42. En cumplimiento con el Artículo 9 de la Ley de Disciplina, se destina para el presente ejercicio fiscal la cantidad de \$176,487,328.54 (Ciento setenta y seis millones cuatrocientos ochenta y siete mil trescientos veintiocho pesos 54/100 M.N.).

Artículo 43. El Presupuesto de Egresos atendiendo la fuente de financiamiento por programas orientados a resultados se encuentra en el Anexo 4.

Capítulo Primero **Compromisos de Pago y Obligaciones Plurianuales**

Artículo 44. El presupuesto asignado para cumplir las obligaciones de pago asciende a: \$425,169,529.22 (Cuatrocientos veinticinco millones ciento sesenta y nueve mil quinientos veintinueve pesos 22/100 M.N.), para la atención de los siguientes compromisos:

- a) Para cubrir los intereses ordinarios de las obligaciones de pago derivadas para apoyar la Implementación del Sistema de Justicia Penal en la Entidad, autorizados en el Decreto Número 670, expedido por el Congreso del Estado, publicado el 27 de diciembre de 2014, en el Periódico Oficial del Estado, se destinará la cantidad de \$39,432,191.00 (Treinta y nueve millones cuatrocientos treinta y dos mil ciento noventa y un pesos 00/100 M.N.).
- b) Para cubrir los intereses ordinarios de las obligaciones de pago derivadas del Fondo de Reconstrucción de Entidades Federativas, autorizados en el Decreto Número 723, expedido por el Congreso del Estado, publicado el 2 de octubre de 2017, en el Periódico Oficial del Estado, se destinará la cantidad de \$99,142,410.00 (Noventa y nueve millones ciento cuarenta y dos mil cuatrocientos diez pesos 00/100 M.N.).
- c) Para la contratación plurianual de la adquisición de licencias de conducir, autorizado mediante dictamen presupuestario expedido por la Secretaría de Finanzas el 27 de noviembre de 2017. Se destinará la cantidad de \$57,968,424.80 (Cincuenta y siete millones novecientos sesenta y ocho mil cuatrocientos veinticuatro pesos 80/100 M.N.).
- d) Para la adquisición de placas de circulación y calcomanías de identificación vehicular, autorizado mediante dictamen presupuestario expedido por la Secretaría de Finanzas el 28 de noviembre del 2017. Se destinará la cantidad de \$32,611,660.00 (Treinta y dos millones seiscientos once mil seiscientos sesenta pesos 00/100 M.N.).



GOBIERNO DEL ESTADO
DE OAXACA

- e) Para la contratación plurianual de los servicios de consultoría para el apoyo técnico, legal y financiero, gestoría especializada de organismos operadores un agente verificador independiente y asesoría legal para el programa “Más Oaxaca”, autorizado mediante dictamen presupuestario expedido por la Secretaría de Finanzas el 20 de febrero de 2018. Se destinará la cantidad de \$48,095,296.59 (Cuarenta y ocho millones noventa y cinco mil doscientos noventa y seis pesos 59/100 M.N.).
- f) Para arrendamiento de equipo de transporte, autorizado mediante dictamen presupuestario expedido por la Secretaría de Finanzas el 8 de junio de 2018. Se destinará la cantidad de \$90,000,000.00 (Noventa millones de pesos 00/100 M.N.).
- g) Para la contratación plurianual del contrato de prestación de servicios de provisión de capacidad satelital a través de Satélites Mexicanos (SATMEX), autorizado mediante dictamen presupuestario expedido por la Secretaría de Finanzas el 13 de septiembre de 2018. Se destinará la cantidad de \$3,062,400.00 (Tres millones sesenta y dos mil cuatrocientos pesos 00/100 M.N.).
- h) Para la contratación plurianual del proyecto denominado Servicio Integral para la Modernización del Registro Civil del Estado de Oaxaca. Se destinará \$54,857,142.86 (Cincuenta y cuatro millones ochocientos cincuenta y siete mil ciento cuarenta y dos pesos 86/100 M.N.).

Título Tercero **Clasificaciones del Gasto**

Artículo 45. El Presupuesto de Egresos tendrá la siguiente conformación, atendiendo a la Clasificación Administrativa:

	Pesos
Administración Pública Centralizada	19,402,139,215.05
Gubernatura	173,460,692.97
Secretaría General de Gobierno	337,574,376.00
Secretaría de Seguridad Pública	1,475,747,476.80



GOBIERNO DEL ESTADO
DE OAXACA

Secretaría de las Infraestructuras y el Ordenamiento Territorial Sustentable	267,769,361.86
Secretaría de Movilidad	244,799,824.43
Secretaría de las Culturas y Artes de Oaxaca	181,748,392.26
Secretaría de Desarrollo Social y Humano	80,051,933.72
Secretaría de Pueblos Indígenas y Afromexicano	26,605,281.40
Secretaría de Desarrollo Agropecuario, Pesca y Acuicultura	272,725,757.21
Secretaría de Finanzas	663,979,376.74
Inversión, Previsión y Paripassu	8,826,061,553.94
Secretaría de Finanzas-Normativa	3,910,485,353.12
Secretaría de Administración	1,000,487,301.86
Secretaría de Administración-Dirección de Recursos Humanos	652,894,810.42
Secretaría de la Contraloría y Transparencia Gubernamental	116,352,210.90
Jefatura de la Gubernatura	27,775,752.49
Consejería Jurídica del Gobierno del Estado	341,682,262.77
Coordinación General de Educación Media Superior y Superior, Ciencia y Tecnología	32,077,150.70
Coordinación General de Enlace Federal y Relaciones Internacionales	9,800,094.72
Coordinación General de Comunicación Social y Vocería del Gobierno del Estado	271,682,068.84



GOBIERNO DEL ESTADO
DE OAXACA

Coordinación para la Atención de los Derechos Humanos	8,265,861.21
Coordinación General del Comité Estatal de Planeación para el Desarrollo de Oaxaca	125,136,774.67
Secretariado Ejecutivo del Sistema Estatal de Seguridad Pública	31,176,492.98
Secretaría de Economía	175,621,967.53
Secretaría de Turismo	94,557,739.38
Secretaría de las Mujeres de Oaxaca	18,290,782.95
Secretaría del Medio Ambiente, Energías y Desarrollo Sustentable	35,328,563.18
Poder Legislativo	521,564,292.00
Congreso del Estado	418,696,586.00
Órgano Superior de Fiscalización del Estado de Oaxaca	102,867,706.00
Poder Judicial	965,052,105.54
Tribunal Superior de Justicia	223,730,712.53
Consejo de la Judicatura	741,321,393.01
Órganos Autónomos	2,189,533,855.53
Defensoría de los Derechos Humanos del Pueblo de Oaxaca	40,604,284.00
Instituto Estatal Electoral y de Participación Ciudadana de Oaxaca	219,011,353.42
Universidad Autónoma "Benito Juárez" de Oaxaca	1,082,938,553.00



GOBIERNO DEL ESTADO
DE OAXACA

Comisión Estatal de Arbitraje Médico de Oaxaca	12,073,176.00
Instituto de Acceso a la Información Pública y Protección de Datos Personales	28,212,990.00
Fiscalía General del Estado de Oaxaca	723,558,887.11
Tribunal Electoral del Estado de Oaxaca	38,469,076.00
Tribunal de Justicia Administrativa del Estado de Oaxaca	44,665,536.00
Organismos Públicos Descentralizados	36,938,753,910.86
Caminos y Aeropistas de Oaxaca	216,181,986.88
Casa de la Cultura Oaxaqueña	28,114,538.72
Centro de las Artes de San Agustín	5,925,713.59
Colegio de Bachilleres del Estado de Oaxaca	1,038,483,582.38
Colegio de Estudios Científicos y Tecnológicos del Estado de Oaxaca	727,812,508.29
Colegio Superior para la Educación Integral Intercultural de Oaxaca	208,825,342.91
Comisión Estatal de Cultura Física y Deporte	59,100,353.87
Comisión Estatal de Vivienda	86,611,575.72
Comisión Estatal del Agua	249,129,774.10
Comisión Estatal Forestal	8,973,480.29
Comisión Estatal para la Planeación de la Educación Superior en el Estado de Oaxaca	1,851,011.52



GOBIERNO DEL ESTADO
DE OAXACA

Comisión Estatal para la Planeación y Programación de la Educación Media Superior del Estado de Oaxaca	1,160,501.76
Comisión para la Regularización de la Tenencia de la Tierra Urbana del Estado de Oaxaca	4,591,832.05
Consejo Estatal para la Prevención y Control del SIDA	9,897,296.18
Consejo Oaxaqueño de Ciencia, Tecnología e Innovación	3,814,778.60
Coordinación Estatal de Protección Civil de Oaxaca	14,412,179.94
Corporación Oaxaqueña de Radio y Televisión	57,859,970.35
Dirección General de Población de Oaxaca	4,370,708.41
Hospital de la Niñez Oaxaqueña	31,042,071.69
Instituto de Capacitación y Productividad para el Trabajo del Estado de Oaxaca	72,915,474.61
Instituto de Estudios de Bachillerato del Estado de Oaxaca	362,236,672.07
Instituto de la Juventud del Estado de Oaxaca	22,077,517.41
Instituto del Patrimonio Cultural del Estado de Oaxaca	6,841,467.02
Instituto Estatal de Educación para Adultos	157,183,987.00
Instituto Estatal de Educación Pública de Oaxaca	23,668,537,149.00
Instituto Oaxaqueño Constructor de Infraestructura Física Educativa	30,165,077.70
Instituto Oaxaqueño de Atención al Migrante	24,580,099.62
Instituto Oaxaqueño de las Artesanías	11,323,158.25



GOBIERNO DEL ESTADO
DE OAXACA

Instituto Tecnológico Superior de San Miguel el Grande	28,440,958.00
Instituto Tecnológico Superior de Teposcolula	28,725,328.00
Novauniversitas	29,336,393.00
Servicios de Agua Potable y Alcantarillado de Oaxaca	246,325,077.47
Servicios de Salud de Oaxaca	6,312,574,564.68
Sistema para el Desarrollo Integral de la Familia del Estado de Oaxaca	298,783,822.08
Universidad de Chalcatongo	15,878,580.00
Universidad de la Cañada	25,461,992.00
Universidad de la Costa	14,336,534.00
Universidad de la Sierra Juárez	29,959,486.00
Universidad de la Sierra Sur	71,916,445.00
Universidad del Istmo	80,725,582.00
Universidad del Mar	181,144,950.00
Universidad del Papaloapan	86,277,846.00
Universidad Tecnológica de la Mixteca	156,481,113.00
Universidad Tecnológica de la Sierra Sur de Oaxaca	12,452,276.00
Universidad Tecnológica de los Valles Centrales de Oaxaca	38,196,444.00



GOBIERNO DEL ESTADO
DE OAXACA

Régimen Estatal de Protección Social en Salud del Estado de Oaxaca	2,000,000,000.00
Defensoría Pública del Estado de Oaxaca	62,449,119.94
Instituto Oaxaqueño del Emprendedor y de la Competitividad	12,258,692.74
Instituto de la Función Registral del Estado de Oaxaca	16,388,217.47
Secretaría Ejecutiva del Sistema Estatal de Combate a la Corrupción	17,323,113.15
Organismo Operador Encargado de la Gestión y Manejo Integral de los Residuos Sólidos Urbanos y de Manejo Especial del Estado de Oaxaca	3,344,463.98
Coordinación General de Atención Regional	27,394,891.00
Telebachillerato Comunitario del Estado de Oaxaca	15,047,783.97
Coordinación General de Unidades y Caravanas Móviles de Servicios Gratuitos	13,510,427.45
Fideicomisos Públicos	16,134,894.86
Fideicomiso para el Desarrollo Logístico del Estado de Oaxaca	7,024,815.58
Fideicomiso de Fomento para el Estado de Oaxaca	5,796,156.46
Oficina de Convenciones y Visitantes de Oaxaca "OCV OAXACA"	3,313,922.82
Instituciones Públicas de Seguridad Social	165,749,361.89
Oficina de Pensiones del Estado de Oaxaca	165,749,361.89
Municipios	15,809,748,388.27
Municipios - Participaciones y Aportaciones	15,809,748,388.27
Total General	76,008,676,024.00



GOBIERNO DEL ESTADO
DE OAXACA

Artículo 46. En la Clasificación Económica, el Presupuesto de Egresos tendrá la siguiente conformación, atendiendo al Clasificador por Tipo de Gasto homologado a nivel nacional por el Consejo Nacional de Armonización Contable:

	Pesos
Gasto Corriente	53,925,840,894.25
Gasto de Capital	12,169,466,381.21
Amortización de la Deuda y Disminución de Pasivos	3,887,656,538.97
Pensiones y Jubilaciones	514,739,181.30
Participaciones	5,510,973,028.27
Total General	76,008,676,024.00

Artículo 47. Como parte de la Clasificación Económica, el Presupuesto de Egresos tendrá la siguiente conformación, atendiendo al Clasificador por Objeto del Gasto homologado a nivel nacional por el Consejo Nacional de Armonización Contable:

	Pesos
Servicios Personales	4,555,575,353.11
Materiales y Suministros	410,566,040.86
Servicios Generales	1,053,035,867.71
Transferencias, Asignaciones, Subsidios y Otras Ayudas	45,630,840,069.87
Bienes Muebles, Inmuebles e Intangibles	270,675,255.15
Inversión Pública	4,390,578,510.06
Participaciones y Aportaciones	15,809,748,388.27



GOBIERNO DEL ESTADO
DE OAXACA

Deuda Pública	3,887,656,538.97
Total General	76,008,676,024.00

Artículo 48. El Presupuesto de Egresos tendrá la siguiente conformación, atendiendo a la Clasificación por Objeto del Gasto a nivel de capítulo, concepto y partida genérica.

	Pesos
SERVICIOS PERSONALES	4,555,575,353.11
Remuneraciones al personal de carácter permanente	1,668,305,862.38
Haberes	241,692,706.68
Sueldos base al personal permanente	1,426,613,155.70
Remuneraciones al personal de carácter transitorio	268,831,608.75
Honorarios asimilables a salarios	88,544,860.12
Sueldos base al personal eventual	179,633,687.99
Retribución a los representantes de los trabajadores y de los patrones en la junta de conciliación y arbitraje	653,060.64
Remuneraciones adicionales y especiales	1,032,018,481.74
Primas por años de servicios efectivos prestados	245,673,978.02
Primas de vacaciones, dominical y gratificación de fin de año	233,034,972.25
Horas extraordinarias	2,422,720.80
Compensaciones	76,600,803.51
Sobrehaberes	374,352,185.04
Participaciones por vigilancia en el cumplimiento de las leyes y custodia de valores	99,933,822.12



GOBIERNO DEL ESTADO
DE OAXACA

Seguridad social	189,320,051.08
Aportaciones de seguridad social	166,097,539.62
Aportaciones para seguros	23,222,511.46
Otras prestaciones sociales y económicas	1,029,805,212.92
Indemnizaciones	5,766,767.56
Prestaciones y haberes de retiro	4,685,645.88
Prestaciones contractuales	817,725,668.15
Otras prestaciones sociales y económicas	201,627,131.33
Previsiones	300,890,990.36
Previsiones de carácter laboral, económica y de seguridad social	300,890,990.36
Pago de estímulos a servidores públicos	66,403,145.88
Estímulos	66,403,145.88
MATERIALES Y SUMINISTROS	410,566,040.86
Materiales de administración, emisión de documentos y artículos oficiales	140,258,304.30
Materiales, útiles y equipos menores de oficina	13,572,717.69
Materiales y útiles de impresión y reproducción	298,569.00
Materiales, útiles y equipos menores de tecnologías de la información y comunicaciones	11,866,470.89
Material impreso e información digital	1,257,189.72
Material de limpieza	13,318,272.16
Materiales y útiles de enseñanza	8,000.00



GOBIERNO DEL ESTADO
DE OAXACA

Materiales para el registro e identificación de bienes y personas	99,937,084.84
Alimentos y utensilios	68,948,874.78
Productos alimenticios para personas	68,443,708.24
Productos alimenticios para animales	358,000.02
Utensilios para el servicio de alimentación	147,166.52
Materias primas y materiales de producción y comercialización	258,938.04
Productos de papel, cartón e impresos adquiridos como materia prima	27,000.00
Combustibles, lubricantes, aditivos, carbón y sus derivados adquiridos como materia prima	0.00
Productos químicos, farmacéuticos y de laboratorio adquiridos como materia prima	101,438.04
Productos de cuero, piel, plástico y hule adquiridos como materia prima	0.00
Otros productos adquiridos como materia prima	130,500.00
Materiales y Artículos de construcción y de reparación	16,016,375.45
Productos minerales no metálicos	104,989.90
Cemento y productos de concreto	84,361.76
Cal, yeso y productos de yeso	104,796.80
Madera y productos de madera	143,632.43
Vidrio y productos de vidrio	10,000.00
Material eléctrico y electrónico	1,430,330.41
Artículos metálicos para la construcción	911,508.11
Materiales complementarios	8,000.00



GOBIERNO DEL ESTADO
DE OAXACA

Otros materiales y Artículos de construcción y reparación	13,218,756.04
Productos químicos, farmacéuticos y de laboratorio	8,370,971.22
Fertilizantes, pesticidas y otros agroquímicos	1,521,711.82
Medicinas y productos farmacéuticos	1,397,888.25
Materiales, accesorios y suministros médicos	613,665.05
Materiales, accesorios y suministros de laboratorio	3,739,096.37
Fibras sintéticas, hules, plásticos y derivados	90,968.97
Otros productos químicos	1,007,640.76
Combustibles, lubricantes y aditivos	88,542,743.97
Combustibles, lubricantes y aditivos	88,542,743.97
Vestuario, blancos, prendas de protección y Artículos deportivos	68,620,059.33
Vestuario y uniformes	63,631,555.94
Prendas de seguridad y protección personal	4,909,932.62
Artículos deportivos	5,400.00
Productos textiles	73,170.77
Materiales y suministros para seguridad	1,441,925.83
Prendas de protección para seguridad pública y nacional	1,441,925.83
Herramientas, refacciones y accesorios menores	18,107,847.94
Herramientas menores	1,618,086.92
Refacciones y accesorios menores de edificios	997,245.23



GOBIERNO DEL ESTADO
DE OAXACA

Refacciones y accesorios menores de mobiliario y equipo de administración, educacional y recreativo	126,125.48
Refacciones y accesorios menores de equipo de cómputo y tecnologías de la información	988,390.18
Refacciones y accesorios menores de equipo e instrumental médico y de laboratorio	800.00
Refacciones y accesorios menores de equipo de transporte	14,207,729.63
Refacciones y accesorios menores de equipo de defensa y seguridad	30,000.00
Refacciones y accesorios menores de maquinaria y otros equipos	57,500.00
Refacciones y accesorios menores otros bienes muebles	81,970.50
SERVICIOS GENERALES	1,053,035,867.71
SERVICIOS BÁSICOS	95,836,586.23
Energía eléctrica	45,922,645.45
Gas	1,744,011.92
Agua	7,622,996.09
Telefonía tradicional	21,123,298.32
Telefonía celular	45,600.00
Servicios de telecomunicaciones y satélites	303,299.92
Servicios de acceso de internet, redes y procesamiento de información	15,578,033.40
Servicios postales y telegráficos	3,396,701.13
Servicios integrales y otros servicios	100,000.00
Servicios de arrendamiento	207,062,898.48
Arrendamiento de terrenos	556,800.00



GOBIERNO DEL ESTADO
DE OAXACA

Arrendamiento de edificios	70,060,807.40
Arrendamiento de mobiliario y equipo de administración, educacional y recreativo	8,230,057.18
Arrendamiento de equipo de transporte	128,047,233.94
Arrendamiento de maquinaria, otros equipos y herramientas	0.00
Otros arrendamientos	167,999.96
Servicios profesionales, científicos, técnicos y otros servicios	157,552,793.19
Servicios legales, de contabilidad, auditoría y relacionados	1,802,214.02
Servicios de consultoría administrativa, procesos, técnica y en tecnologías de la información	205,000.00
Servicios de capacitación	3,376,206.38
Servicios de apoyo administrativo, traducción, fotocopiado e impresión	97,800,924.80
Servicios de protección y seguridad	16,540,424.60
Servicios de vigilancia	35,565,989.16
Servicios profesionales, científicos y técnicos integrales	2,262,034.23
Servicios financieros, bancarios y comerciales	42,784,725.78
Servicios financieros y bancarios	2,459,573.32
Servicios de recaudación, traslado y custodia de valores	39,900.00
Seguros de responsabilidad patrimonial y fianzas	2,500,000.00
Seguro de bienes patrimoniales	37,489,621.03
Fletes y maniobras	286,799.99
Servicios financieros, bancarios y comerciales integrales	8,831.44



GOBIERNO DEL ESTADO
DE OAXACA

Servicios de instalación, reparación, mantenimiento y conservación	98,293,294.33
Conservación y mantenimiento menor de inmuebles	38,063,343.70
Instalación, reparación y mantenimiento de mobiliario y equipo de administración, educacional y recreativo	626,010.21
Instalación, reparación y mantenimiento de equipo de cómputo y tecnología de la información	330,214.31
Instalación, reparación y mantenimiento de equipo e instrumental médico y de laboratorio	2,000.00
Reparación y mantenimiento de equipo de transporte	29,249,855.64
Instalación, reparación y mantenimiento de maquinaria, otros equipos y herramienta	1,812,617.08
Servicios de limpieza y manejo de desechos	26,559,415.52
Servicios de jardinería y fumigación	1,649,837.87
Servicios de comunicación social y publicidad	238,549,528.48
Difusión por radio, televisión y otros medios de mensajes sobre programas y actividades gubernamentales	200,977,700.04
Servicios de creatividad, preproducción y producción de publicidad, excepto internet	21,851,828.43
Servicios de la industria fílmica, del sonido y del video	20,000.01
Servicio de creación y difusión de contenido exclusivamente a través de internet	15,100,000.00
Otros servicios de información	600,000.00
Servicios de traslado y viáticos	36,644,231.50
Pasajes aéreos	8,361,176.64
Pasajes terrestres	2,660,379.75
Autotransporte	864,154.97
Viáticos en el país	20,580,474.53



GOBIERNO DEL ESTADO
DE OAXACA

Viáticos en el extranjero	1,207,800.00
Otros servicios de traslado y hospedaje	2,970,245.61
Servicios oficiales	34,807,506.93
Gastos de ceremonial	927,734.86
Congresos y convenciones	13,731,947.13
Exposiciones	20,010,224.94
Gastos de representación	137,600.00
Otros servicios generales	141,504,302.79
Servicios funerarios y de cementerios	62,400.00
Impuestos y derechos	19,266,700.85
Impuesto sobre nóminas y otros que se deriven de una relación laboral	121,851,201.94
Otros servicios generales	324,000.00
TRANSFERENCIAS, ASIGNACIONES, SUBSIDIOS Y OTRAS AYUDAS	45,630,840,069.87
Transferencias internas y asignaciones al sector público	44,814,290,143.69
Asignaciones presupuestarias al Poder Ejecutivo	41,412,410,735.66
Asignaciones presupuestarias al Poder Legislativo	515,065,740.60
Asignaciones presupuestarias al Poder Judicial	898,866,255.04
Asignaciones presupuestarias a Órganos Autónomos	1,987,947,412.39
Transferencias al resto del sector público	0.00
Transferencias otorgadas a entidades federativas y municipios	0.00



GOBIERNO DEL ESTADO
DE OAXACA

Ayudas sociales	237,402,190.60
Ayudas sociales a personas	68,051,359.96
Becas y otras ayudas para programas de capacitación	2,064,095.50
Ayudas sociales a instituciones de enseñanza	0.00
Ayudas sociales a entidades de interés público	164,286,735.14
Ayudas por desastres naturales y otros siniestros	3,000,000.00
Pensiones y jubilaciones	514,739,181.30
Pensiones	388,995,962.45
Jubilaciones	22,476,380.77
Otras pensiones y jubilaciones	103,266,838.08
Transferencias a fideicomisos, mandatos y otros análogos	29,216,399.57
Transferencias a fideicomisos del Poder Ejecutivo	13,287,088.11
Transferencias a fideicomisos públicos de entidades paraestatales no empresariales y no financieras	15,929,311.46
Donativos	35,192,154.71
Donativos a instituciones sin fines de lucro	35,192,154.71
BIENES MUEBLES, INMUEBLES E INTANGIBLES	270,675,255.15
Mobiliario y equipo de administración	42,219,291.15
Muebles de oficina y estantería	16,196,000.00
Muebles, excepto de oficina y estantería	0.00
Bienes artísticos, culturales y científicos	0.00



GOBIERNO DEL ESTADO
DE OAXACA

Equipo de cómputo y de tecnologías de la información	25,989,291.15
Otros mobiliarios y equipos de administración	34,000.00
Mobiliario y equipo educacional y recreativo	40,133,539.00
Equipos y aparatos audiovisuales	0.00
Cámaras fotográficas y de video	28,769.00
Otro mobiliario y equipo educacional y recreativo	40,104,770.00
Equipo e instrumental médico y de laboratorio	185,458,625.00
Equipo médico y de laboratorio	129,932,162.89
Instrumental médico y de laboratorio	55,526,462.11
Vehículos y equipo de transporte	1,665,000.00
Vehículos y equipo terrestre	1,600,000.00
Otros equipos de transporte	65,000.00
Maquinaria, otros equipos y herramientas	160,000.00
Maquinaria y equipo agropecuario	10,000.00
Sistemas de aire acondicionado, calefacción y de refrigeración industrial y comercial	0.00
Equipo de comunicación y telecomunicación	100,000.00
Herramientas y máquinas-herramienta	38,000.00
Otros equipos	12,000.00
Activos intangibles	1,038,800.00
Licencias informáticas e intelectuales	1,038,800.00



GOBIERNO DEL ESTADO
DE OAXACA

INVERSIÓN PÚBLICA	4,390,578,510.06
Obra pública en bienes de dominio público	2,724,322,059.00
Edificación no habitacional	2,487,800,224.00
Otras construcciones de ingeniería civil u obra pesada	236,521,835.00
Proyectos productivos y acciones de fomento	1,666,256,451.06
Ejecución de proyectos productivos no incluidos en conceptos anteriores de este capítulo	1,666,256,451.06
PARTICIPACIONES Y APORTACIONES	15,809,748,388.27
Participaciones	5,510,973,028.27
Fondo general de participaciones	3,829,666,420.67
Fondo de fomento municipal	1,458,899,360.00
Otros conceptos participables de la federación a entidades federativas	222,407,247.60
Aportaciones	10,298,775,360.00
Aportaciones de la federación a municipios	10,298,775,360.00
DEUDA PÚBLICA	3,887,656,538.97
Amortización de la deuda pública	2,395,981,325.00
Amortización de la deuda interna con instituciones de crédito	2,395,981,325.00
Intereses de la deuda pública	1,321,951,159.00
Intereses de la deuda interna con instituciones de crédito	1,321,951,159.00
Gastos de la deuda pública	13,270,448.97
Gastos de la deuda pública interna	13,270,448.97



GOBIERNO DEL ESTADO
DE OAXACA

Costo por coberturas	156,453,606.00
Costos por coberturas	156,453,606.00
Total General	76,008,676,024.00

Artículo 49. El gasto público atendiendo a la Clasificación Funcional, homologada a las disposiciones emitidas a nivel nacional por el Consejo Nacional de Armonización Contable, se distribuye de la siguiente manera:

	Pesos
GOBIERNO	9,369,193,279.36
LEGISLACIÓN	521,564,292.00
Legislación	418,696,586.00
Fiscalización	102,867,706.00
JUSTICIA	2,262,388,940.58
Impartición de Justicia	1,014,823,605.61
Procuración de Justicia	871,983,622.69
Reclusión y Readaptación Social	258,943,439.63
Derechos Humanos	116,638,272.65
COORDINACIÓN DE LA POLÍTICA DE GOBIERNO	1,289,600,765.52
Presidencia/Gubernatura	301,560,879.02
Política Interior	518,816,109.60
Preservación y Cuidado del Patrimonio Público	100,000,000.00
Función Pública	107,497,562.63



GOBIERNO DEL ESTADO
DE OAXACA

Organización de Procesos Electorales	257,480,429.42
Territorio	4,245,784.85
ASUNTOS FINANCIEROS Y HACENDARIOS	1,114,361,952.45
Asuntos Financieros	323,325,390.93
Asuntos Hacendarios	791,036,561.52
ASUNTOS DE ORDEN PÚBLICO Y DE SEGURIDAD INTERIOR	1,792,103,057.40
Policía	1,568,703,548.92
Protección Civil	193,399,508.48
Otros Asuntos de Orden Público y Seguridad	30,000,000.00
OTROS SERVICIOS GENERALES	2,389,174,271.41
Servicios Registrales, Administrativos y Patrimoniales	2,034,929,396.93
Servicios Estadísticos	0.00
Servicios de Comunicación y Medios	278,090,511.51
Acceso a la Información Pública Gubernamental	69,390,751.42
Otros	6,763,611.55
DESARROLLO SOCIAL	44,732,827,201.97
PROTECCIÓN AMBIENTAL	209,945,485.06
Ordenación de Desechos	28,545,849.18
Ordenación de Aguas Residuales, Drenaje y Alcantarillado	120,377,075.87
Protección de la Diversidad Biológica y del Paisaje	5,207,332.00



GOBIERNO DEL ESTADO
DE OAXACA

Otros de Protección Ambiental	55,815,228.01
VIVIENDA Y SERVICIOS A LA COMUNIDAD	2,654,812,177.70
Urbanización	274,457,018.42
Desarrollo Comunitario	122,119,871.03
Abastecimiento de Agua	484,790,964.00
Vivienda	591,257,387.29
Desarrollo Regional	1,182,186,936.96
SALUD	9,130,425,961.27
Prestación de Servicios de Salud a la Comunidad	1,049,198,512.94
Prestación de Servicios de Salud a la Persona	7,550,245,366.15
Generación de Recursos para la Salud	530,982,082.18
RECREACIÓN, CULTURA Y OTRAS MANIFESTACIONES SOCIALES	379,085,583.81
Deporte y Recreación	85,940,353.87
Cultura	235,285,259.59
Radio, Televisión y Editoriales	57,859,970.35
EDUCACIÓN	29,180,027,085.94
Educación Básica	23,742,616,389.24
Educación Media Superior	2,529,506,018.95
Educación Superior	2,534,414,216.52
Educación para Adultos	217,183,987.00



GOBIERNO DEL ESTADO
DE OAXACA

Otros Servicios Educativos y Actividades Inherentes	156,306,474.23
PROTECCIÓN SOCIAL	3,106,077,736.82
Enfermedad e Incapacidad	155,214,861.80
Edad Avanzada	170,601,088.44
Familia e Hijos	149,119,473.01
Desempleo	99,116,198.65
Alimentación y Nutrición	1,045,209,674.52
Indígenas	335,104,276.40
Otros Grupos Vulnerables	227,343,108.00
Otros de Seguridad Social y Asistencia Social	924,369,056.00
OTROS ASUNTOS SOCIALES	72,453,171.37
Otros Asuntos Sociales	72,453,171.37
DESARROLLO ECONÓMICO	2,218,441,575.43
ASUNTOS ECONÓMICOS, COMERCIALES Y LABORALES EN GENERAL	495,369,292.69
Asuntos Económicos y Comerciales en General	338,270,559.07
Asuntos Laborales Generales	157,098,733.62
AGROPECUARIA, SILVICULTURA, PESCA Y CAZA	495,422,234.70
Agropecuaria	457,271,687.39
Silvicultura	22,312,581.89
Acuacultura, Pesca y Caza	15,837,965.42



GOBIERNO DEL ESTADO
DE OAXACA

TRANSPORTE	557,270,811.31
Transporte por Carretera	555,501,811.31
Otros Relacionados con Transporte	1,769,000.00
COMUNICACIONES	53,453,451.76
Comunicaciones	53,453,451.76
TURISMO	416,055,942.44
Turismo	416,055,942.44
CIENCIA, TECNOLOGÍA E INNOVACIÓN	200,869,842.53
Servicios Científicos y Tecnológicos	200,869,842.53
OTRAS NO CLASIFICADAS EN FUNCIONES ANTERIORES	19,688,213,967.24
TRANSACCIONES DE LA DEUDA PÚBLICA/COSTO FINANCIERO DE LA DEUDA	3,878,465,578.97
Deuda Pública Interna	3,878,465,578.97
TRANSFERENCIAS, PARTICIPACIONES Y APORTACIONES ENTRE DIFERENTES NIVELES Y ÓRDENES DE GOBIERNO	15,809,748,388.27
Participaciones entre Diferentes Niveles y Órdenes de Gobierno	13,019,185,644.27
Aportaciones entre Diferentes Niveles y Órdenes de Gobierno	2,790,562,744.00
Total General	76,008,676,024.00

Artículo 50. Las asignaciones presupuestarias a las Políticas Transversales contenidas en el Plan Estatal de Desarrollo de Oaxaca vigente, se detallan en el Anexo 5 mismas que son:

Pesos



GOBIERNO DEL ESTADO
DE OAXACA

Política Transversal Pueblos Indígenas	7,574,131,055.09
Política Transversal de Protección de los Derechos de Niñas, Niños y Adolescentes	29,129,002,160.62
Política Transversal de Igualdad de Género	8,899,178,306.22

Artículo 51. Las asignaciones de la Clasificación de Programas Presupuestarios, de acuerdo con las disposiciones emitidas por el Consejo Nacional de Armonización Contable, se distribuyen conforme a lo siguiente:

Pesos

GASTO PROGRAMABLE

Programas	66,617,485,202.72
Subsidios: Sector Social y Privado o Entidades Federativas y Municipios	1,023,877,394.83
Sujetos a Reglas de Operación	992,537,638.65
Otros Subsidios	31,339,756.18
Desempeño de Las Funciones	50,720,476,432.24
Prestación de Servicios Públicos	48,552,162,358.38
Promoción y Fomento	768,773,558.28
Regulación y Supervisión	245,114,044.83
Proyectos de Inversión	323,087,812.41
Planeación, Seguimiento y Evaluación de Políticas Públicas	160,005,042.15
Específicos	671,333,616.19
Administrativos y de Apoyo	1,808,752,341.27
Apoyo al Proceso Presupuestario y para Mejorar la Eficiencia Institucional	1,611,336,606.64



GOBIERNO DEL ESTADO
DE OAXACA

Apoyo a la Función Pública y al Mejoramiento de la Gestión	197,415,734.63
Compromisos	14,412,179.94
Desastres Naturales	14,412,179.94
Obligaciones	170,703,088.44
Pensiones y Jubilaciones	170,703,088.44
Programas de Gasto Federalizado (Gobierno Federal)	12,879,263,766.00
Gasto Federalizado	12,879,263,766.00
GASTO NO PROGRAMABLE	
Participaciones a Entidades Federativas y Municipios	5,510,973,028.27
Participaciones a Entidades Federativas y Municipios	5,510,973,028.27
Participaciones a Entidades Federativas y Municipios	5,510,973,028.27
Costo Financiero, Deuda o Apoyos a Deudores y Ahorradores de la Banca	3,880,217,793.01
Costo Financiero, Deuda o Apoyos a Deudores y Ahorradores de la Banca	3,880,217,793.01
Costo Financiero, Deuda o Apoyos a Deudores y Ahorradores de la Banca	3,880,217,793.01
Total	76,008,676,024.00

Artículo 52. Las asignaciones atendiendo a la Clasificación por Fuente de Financiamiento, de acuerdo con las disposiciones emitidas por el Consejo Nacional de Armonización Contable, se distribuyen conforme a lo siguiente:

	Pesos
No etiquetado	26,463,450,340.00
Recursos Fiscales	4,070,977,517.00
Financiamientos Internos	187,632,359.00



GOBIERNO DEL ESTADO
DE OAXACA

Recursos Federales	22,204,840,464.00
Etiquetado	49,545,225,684.00
Recursos Federales	49,545,225,684.00
Total General	76,008,676,024.00

Título Cuarto **Fondos de Aportaciones Federales**

Artículo 53. Los Fondos de Aportaciones Federales, se constituyen con los recursos que para el ejercicio fiscal 2020, el Gobierno Federal transfiere al Estado a través del Ramo 33, condicionando su gasto al cumplimiento de los objetivos y vigencia que para cada tipo de aportaciones se establezca.

Su ejercicio deberá cumplir con las disposiciones contenidas en la Ley de Coordinación Fiscal, Ley de Disciplina, Ley General, Ley de Coordinación Fiscal para el Estado de Oaxaca, la Ley, el Decreto de Presupuesto de Egresos de la Federación vigente, y demás disposiciones legales aplicables.

Artículo 54. Del Fondo de Aportaciones para la Nómina Educativa y Gasto Operativo, el Estado ejercerá la cantidad de \$23,528,537,149.00 (Veintitrés mil quinientos veintiocho millones quinientos treinta y siete mil ciento cuarenta y nueve pesos 00/100 M.N.), de acuerdo a las disposiciones legales aplicables.

Artículo 55. Del Fondo de Aportaciones para los Servicios de Salud, el Estado ejercerá la cantidad de \$4,754,388,760.00 (Cuatro mil setecientos cincuenta y cuatro millones trescientos ochenta y ocho mil setecientos sesenta pesos 00/100 M.N.) de acuerdo a las disposiciones normativas aplicables.

Artículo 56. Del Fondo de Aportaciones para la Infraestructura Social, el Estado ejercerá la cantidad de \$8,543,852,136.00 (Ocho mil quinientos cuarenta y tres millones ochocientos cincuenta y dos mil ciento treinta y seis pesos 00/100 M.N.), de acuerdo a las disposiciones legales aplicables.

				Pesos
I	Fondo de Aportaciones para la Infraestructura Social Estatal	para la		1,035,639,520.00
II	Fondo de Aportaciones para la Infraestructura Social Municipal	para la		7,508,212,616.00



GOBIERNO DEL ESTADO
DE OAXACA

Total General

8,543,852,136.00

Artículo 57. Del Fondo de Aportaciones Múltiples, el Estado ejercerá la cantidad de \$1,321,034,141.00 (Un mil trescientos veintiún millones treinta y cuatro mil ciento cuarenta y un pesos 00/100 M.N.) misma que se integra de los siguientes Sub-fondos:

	Pesos
I Fondo de Aportaciones Múltiples para la Asistencia Social	632,034,898.00
II Fondo de Aportaciones Múltiples para la Infraestructura Educativa Básica	416,770,166.00
III Fondo de Aportaciones Múltiples para la Infraestructura Educativa Superior	249,692,978.00
IV Fondo de Aportaciones Múltiples para la Infraestructura Educativa Media Superior	22,536,099.00
Total General	1,321,034,141.00

Artículo 58. Del Fondo de Aportaciones para la Educación Tecnológica y de Adultos, el Estado ejercerá la cantidad de \$157,183,987.00 (Ciento cincuenta y siete millones ciento ochenta y tres mil novecientos ochenta y siete pesos 00/100 M.N.), de acuerdo a las disposiciones legales aplicables.

Artículo 59. Del Fondo de Aportaciones para la Seguridad Pública de los Estados y del Distrito Federal, el Estado ejercerá la cantidad de \$223,814,745.00 (Doscientos veintitrés millones ochocientos catorce mil setecientos cuarenta y cinco pesos 00/100 M.N.), de acuerdo a las disposiciones legales aplicables.

Artículo 60. Del Fondo de Aportaciones para el Fortalecimiento de las Entidades Federativas, el Estado ejercerá la cantidad de \$2,136,215,692.00 (Dos mil ciento treinta y seis millones doscientos quince mil seiscientos noventa y dos pesos 00/100 M.N.), de acuerdo a las disposiciones legales aplicables.

Artículo 61. Del Fondo de Aportaciones para el Fortalecimiento de los Municipios y de las Demarcaciones Territoriales se ejercerá la cantidad de \$2,790,562,744.00 (Dos mil setecientos noventa millones quinientos sesenta y dos mil setecientos cuarenta y cuatro pesos 00/100 M.N.), de acuerdo a las disposiciones legales aplicables.

Artículo 62. Los Ejecutores de gasto a los que se asignen recursos correspondientes a los Fondos de Aportaciones, serán responsables de:



GOBIERNO DEL ESTADO
DE OAXACA

- a) Ejercer, comprobar, informar, resguardar y custodiar la documentación que se genere en el ejercicio de los recursos asignados, en los términos de las disposiciones legales aplicables, ante los Órganos de Control y Fiscalización Estatales y Federales;
- b) Respecto de la aplicación de los mismos, informar los avances físico- financieros, a la Secretaría, así como el cumplimiento de sus objetivos, metas y resultados de los programas presupuestarios, de conformidad con lo dispuesto en la Ley de Coordinación Fiscal y demás disposiciones Federales y Estatales aplicables, y
- c) Reintegrar a la Tesorería de la Federación los recursos que al 31 de diciembre del 2020 no se encuentren en los supuestos previstos en el Artículo 17 de la Ley de Disciplina, informando de ello a la Secretaría.

Los montos señalados en este Título estarán sujetos a reducción o ampliación, según sea el caso, dependiendo del importe publicado en el Presupuesto de Egresos de la Federación 2020 o el que oficialmente comuniquen al Estado las Dependencias o Entidades Federales que correspondan.

Título Quinto **Transferencias Federales Etiquetadas**

Artículo 63. Las Transferencias Federales Etiquetadas se constituyen además de los Fondos de Aportaciones, con los recursos que para el ejercicio fiscal 2020, el Gobierno Federal transfiere al Estado.

Su ejercicio deberá cumplir con las disposiciones contenidas en las Leyes de: Disciplina, General, y Federal de Presupuesto y Responsabilidad Hacendaria; el Decreto de Presupuesto de Egresos de la Federación del Ejercicio Fiscal 2020; Reglas de Operación y/o disposiciones contenidas en otros instrumentos jurídicos por los cuales se lleve a cabo la reasignación de recursos.

Artículo 64. Por concepto de Gasto Federalizado, se ejercerá la cantidad de \$3,710,684,576.00 (Tres mil setecientos diez millones seiscientos ochenta y cuatro mil quinientos setenta y seis pesos 00/100 M.N.), integrada de las transferencias siguientes:

	Pesos
Registro e Identificación de Población Fortalecimiento del Registro Civil del Estado de Oaxaca	2,050,466.00
Seguro Agropecuario Catastrófico	89,888,603.00



GOBIERNO DEL ESTADO
DE OAXACA

Seguro Pecuario Satelital	9,527,383.00
Seguro Agrícola Paramétrico	10,021,632.00
Capufe	5,385,454.00
Seguro Popular	2,435,285,308.00
Programa de Atención a la Salud y Medicamentos Gratuitos para la Población sin Seguro Social Laboral	222,368,015.00
Programa de Agua Potable, Alcantarillado y Saneamiento, Apartado Agua Limpia	1,414,350.00
Programa de Agua Potable, Alcantarillado y Saneamiento, Apartado Urbano	86,124,084.00
Programa de Agua Potable, Alcantarillado y Saneamiento, Apartado Rural	33,975,481.00
Programa de Tratamiento de Aguas Residuales PROSAN	11,193,191.00
ZOFEMAT	5,207,332.00
Programa de Modernización de los Registros Públicos de la Propiedad y Catastros	24,393,298.00
Fondo Metropolitano	103,814,729.00
Fonregión	384,361,660.00
Fondo para la Accesibilidad en el Transporte Público para las Personas con Discapacidad	15,222,453.00
Fideicomiso para la Infraestructura de los Estados (FIES)	114,452,142.00
Programa de Infraestructura Indígena (PROII)	155,998,995.00
Total	3,710,684,576.00

Artículo 65. Los Ejecutores de gasto, serán directamente responsables de la administración, ejercicio, control, evaluación, información, validación, remisión, guarda y custodia de la documentación comprobatoria derivada de la asignación de recursos



GOBIERNO DEL ESTADO
DE OAXACA

correspondientes a las Transferencias Federales Etiquetadas, verificando que se realice conforme a las disposiciones del Decreto de Presupuesto de Egresos de la Federación para el Ejercicio Fiscal 2020, reglas de operación, acuerdos o convenios que les den origen y demás disposiciones legales aplicables.

Lo anterior, sin perjuicio del control, vigilancia, seguimiento y evaluación de los recursos a que se refiere el presente Título, a cargo de los Órganos de Control y Fiscalización Federales o Estatales.

Título Sexto **Gasto de Capital**

Artículo 66. En el ejercicio del gasto de capital en inversión pública para el año 2020, los Ejecutores de gasto observarán lo siguiente:

- I. Atender prioritariamente las erogaciones por concepto de gasto de mantenimiento de los proyectos de inversión concluidos; el avance de los proyectos de inversión que se encuentren en procesos vinculados a la prestación de servicios públicos, así como las que cuenten con autorización plurianual;
- II. Iniciar proyectos de inversión cuando tengan garantizada la disponibilidad presupuestaria durante el ejercicio fiscal. En el caso de proyectos de inversión que abarquen más de un ejercicio fiscal deberán sujetarse a lo dispuesto en la Ley;
- III. Prever la disponibilidad de recursos para su terminación, puesta en operación y mantenimiento;
- IV. Sujetar la programación de la inversión a los lineamientos estratégicos que señalen los programas de mediano plazo;
- V. Procurar la ampliación y diversificación de las fuentes de financiamiento alternativas y/o complementarias al Presupuesto de Egresos;
- VI. Presentar a través del Sistema electrónico de la Secretaría, los proyectos de inversión pública, para que previa valoración ingrese al Banco de Proyectos de Inversión Pública autorizados por la Secretaría, y
- VII. Sujetarse a los montos máximos y mínimos que a continuación se establecen:



GOBIERNO DEL ESTADO
DE OAXACA

Presupuesto anual para realizar obras públicas y servicios relacionados con las mismas		Monto máximo total de cada obra que podrá adjudicarse directamente	Monto máximo total de cada obra que podrá adjudicarse mediante invitación	Monto máximo total de cada servicio relacionado con obra pública que podrá adjudicarse directamente	Monto máximo total de cada servicio relacionado con obra pública que podrá adjudicarse mediante invitación
Mayor de	Hasta				
0.01	5'000,000.00	216,000.00	1'080,000.00	108,000.00	810,000.00
5'000,000.01	10'000,000.00	297,000.00	1'485,000.00	148,500.00	1'114,000.00
10'000,000.01	25'000,000.00	378,000.00	1'890,000.00	189,000.00	1'418,000.00
25'000,000.01	50'000,000.00	459,000.00	2'295,000.00	229,500.00	1'721,000.00
50'000,000.01	75'000,000.00	540,000.00	2'700,000.00	270,000.00	2'025,000.00
75'000,000.01	100'000,000.00	810,000.00	4'050,000.00	405,000.00	3'038,000.00
100'000,000.01	En adelante	1'080,000.00	5'400,000.00	540,000.00	4'050,000.00

Los montos establecidos deberán considerarse sin incluir el importe del Impuesto al Valor Agregado.

Los Ejecutores de gasto deberán utilizar el presupuesto anual modificado del ejercicio inmediato anterior para efecto de ubicarse en el rango correspondiente.

Título Séptimo **De las Transferencias, Asignaciones, Subsidios y Otras Ayudas**

Artículo 67. Las asignaciones por concepto de subsidios, ayudas y donativos con cargo al presente Decreto, se sujetarán:

- I. A la disponibilidad presupuestaria;
- II. A los criterios de objetividad, equidad, transparencia, selectividad, perspectiva de género, temporalidad y publicidad a efecto de identificar a la población objetivo, así como el propósito o destino principal de conformidad con lo dispuesto en la Ley, y
- III. Al programa presupuestario de la Dependencia o Entidad, y a la normatividad aplicable en la materia.

Artículo 68. Los titulares de las Dependencias y Entidades a los que se autorice la



GOBIERNO DEL ESTADO
DE OAXACA

asignación de transferencias, subsidios y donativos con cargo al Presupuesto de Egresos, serán responsables de su correcta aplicación conforme a lo establecido en la Ley, este Decreto y las demás disposiciones aplicables.

Artículo 69. Los recursos destinados a subsidios o ayudas sociales por Entidad ascienden a \$237,402,190.60 (Doscientos treinta y siete millones cuatrocientos dos mil ciento noventa pesos 60/100 M.N.), según el siguiente desglose:

	Pesos
Gubernatura	500,000.00
Secretaría General de Gobierno	20,000,000.00
Secretaría de Movilidad	300,000.00
Secretaría de Pueblos Indígenas y Afromexicano	190,000.00
Coordinación General de Enlace Federal y Relaciones Internacionales	16,470.00
Instituto Estatal Electoral y de Participación Ciudadana de Oaxaca	164,286,735.14
Consejo Estatal para la Prevención y Control del SIDA	25,000.00
Coordinación Estatal de Protección Civil de Oaxaca	3,000,000.00
Instituto de Estudios de Bachillerato del Estado de Oaxaca	80,560.00
Instituto de la Juventud del Estado de Oaxaca	520,000.00
Instituto Estatal de Educación para Adultos	29,349,890.00
Instituto Oaxaqueño de Atención al Migrante	5,700,000.00
Novauniversitas	139,080.00
Servicios de Agua Potable y Alcantarillado de Oaxaca	3,069,999.96
Sistema para el Desarrollo Integral de la Familia del Estado de Oaxaca	200,000.00



GOBIERNO DEL ESTADO
DE OAXACA

Universidad de Chalcatongo	35,000.00
Universidad de la Cañada	50,000.00
Universidad de la Costa	30,000.00
Universidad de la Sierra Juárez	48,510.00
Universidad de la Sierra Sur	252,768.00
Universidad del Istmo	234,448.00
Universidad del Mar	139,823.00
Universidad del Papaloapan	62,010.00
Universidad Tecnológica de la Mixteca	332,306.50
Universidad Tecnológica de la Sierra Sur de Oaxaca	39,590.00
Régimen Estatal de Protección Social en Salud del Estado de Oaxaca	6,600,000.00
Defensoría Pública del Estado de Oaxaca	200,000.00
Coordinación General de Atención Regional	2,000,000.00
Total General	237,402,190.60

Artículo 70. La Secretaría podrá emitir durante el ejercicio fiscal, disposiciones sobre la operación, ejercicio y evaluación del gasto relacionado con el otorgamiento y aplicación de subsidios y ayudas.

Artículo 71. La Secretaría y los Coordinadores de Sector verificarán en el ámbito de sus respectivas competencias, que las Entidades:

- I. Justifiquen la necesidad de las transferencias autorizadas, en función del estado de liquidez de la Entidad beneficiaria, así como la aplicación de dichos recursos, mediante la presentación periódica de estados financieros;



GOBIERNO DEL ESTADO
DE OAXACA

- II. No cuenten con recursos ociosos o aplicados en operaciones que originen rendimientos de cualquier clase no autorizados por la Secretaría;
- III. Realicen los informes trimestrales de avance físico-financiero de sus programas, proyectos, actividades y metas, en el Portal Único de la Secretaría de Hacienda y Crédito Público y en el sistema electrónico autorizado por la Secretaría, y
- IV. Observen estrictamente lo dispuesto en el Artículo 4 de la Ley de Ingresos del Estado de Oaxaca para el Ejercicio Fiscal 2020.

Artículo 72. La Secretaría podrá reducir, suspender o terminar las transferencias, ayudas, donativos y subsidios cuando a quien se le otorguen:

- I. Cuenten con autosuficiencia financiera;
- II. No remitan la información referente a la aplicación de los mismos;
- III. No cumplan con el objetivo de su otorgamiento, y
- IV. No existan las condiciones presupuestarias para seguir otorgándolas.

Título Octavo

De las Disposiciones de Racionalidad, Austeridad y Disciplina Presupuestaria

Artículo 73. La Secretaría, en adición a lo dispuesto en este Decreto podrá emitir disposiciones de racionalidad, austeridad y disciplina presupuestaria en materia de gasto corriente.

Todo ahorro presupuestario que derive de las disposiciones de este Título, podrá ser reducido por la Secretaría sin que medie oficio de solicitud, y deberá ser comunicado a los Ejecutores de gasto.

Todo presupuesto que en los registros del sistema electrónico no se encuentre ligado a compromisos podrá ser reducido por la Secretaría sin que medie oficio de solicitud, lo cual podrá efectuarse al cierre de un trimestre, ejercicio fiscal y en casos excepcionales cuando así lo determine la propia Secretaría. Esta determinación deberá ser comunicada al Ejecutor de gasto que corresponde.

Artículo 74. Las Dependencias y Entidades se sujetarán a las disposiciones de austeridad y ajuste del gasto corriente que se establezcan en los términos del Título Tercero, Capítulo IV de la Ley, conforme a lo siguiente:

- I. La adquisición y los arrendamientos de inmuebles procederán exclusivamente cuando no se cuente con bienes del Estado aptos para cubrir las necesidades



GOBIERNO DEL ESTADO
DE OAXACA

correspondientes; previo análisis costo-beneficio y siempre que se compruebe la disponibilidad presupuestaria para tal efecto;

- II. No se autoriza la remodelación de oficinas, sólo podrá autorizarse para la reparación de daños provenientes de casos fortuitos,
- III. Tratándose de los arrendamientos vigentes, no deberán considerarse incrementos respecto de las rentas convenidas en el ejercicio inmediato anterior, y
- IV. La adquisición y/o arrendamiento de vehículos, estará sujeta a la disponibilidad presupuestaria. Adicionalmente el Ejecutor de gasto deberá contar previamente con autorización expresa de la Secretaría.

Los Poderes Legislativo y Judicial, y los Órganos Autónomos, deberán implementar medidas equivalentes a las aplicables a Dependencias y Entidades, respecto de la reducción del gasto destinado a las actividades administrativas y de apoyo, para lo cual publicarán en el Periódico Oficial del Estado y en sus respectivas páginas de internet, a más tardar el último día hábil del mes de enero, sus respectivos lineamientos y el monto correspondiente a la meta de ahorro.

En los informes de avance de gestión financiera que envíen al Congreso de forma trimestral, los Poderes y los Órganos Autónomos deberán señalar las medidas adoptadas y los montos de los ahorros obtenidos; reportes que serán considerados por la Comisión de Presupuesto y Programación en el proceso de análisis y aprobación de las erogaciones correspondientes al Presupuesto de Egresos para el Ejercicio Fiscal.

Para el cumplimiento de las presentes medidas de austeridad, racionalidad y disciplina presupuestaria, la Secretaría, la Contraloría y el Órgano de Fiscalización estarán facultados para el seguimiento, revisión y fiscalización en el ámbito de sus respectivas competencias.

Artículo 75. Los montos asignados a las partidas presupuestarias: placas de tránsito, formas de registro y control vehicular; formatos para registro y formas valoradas; alimentación, servicio de comedor y víveres para personas; vestuario administrativo y de campo; vestuario para seguridad pública; prendas de protección administrativo y de campo; prendas de protección para seguridad pública; blancos y telas, excepto prendas de vestir; energía eléctrica; agua; teléfono convencional; telefonía celular; internet, redes y procesamiento de información; arrendamiento de terrenos; arrendamiento de edificios; capacitación y desarrollo de personal; servicios de protección y seguridad; servicios de vigilancia; seguros y fianzas de equipo de transporte; seguros y fianzas de edificios; primas de seguros y fianzas; seguros y fianzas de aeronaves; impuestos y derechos vehiculares; impuestos y derechos; servicios de investigación científica y desarrollo; servicios de consultoría administrativa, de procesos, técnica y en tecnologías de la información; difusión sobre programas y actividades gubernamentales; apoyos a



GOBIERNO DEL ESTADO
DE OAXACA

damnificados; ayudas por desastres naturales y otros siniestros; servicios profesionales, científicos y técnicos integrales; y servicios para proyectos PPS, se considerarán intransferibles, y los saldos no ejercidos serán concentrados y/o reasignados por la Secretaría como ahorro presupuestario.

Artículo 76. Las Dependencias y Entidades del Ejecutivo podrán adquirir o arrendar inmuebles previa autorización específica, por parte de Administración, la autorización de la Secretaría equivaldrá a la asignación autorizada, misma que podrá acreditarse con un reporte del sistema electrónico.

Artículo 77. Las Dependencias y Entidades deberán justificar ante el comité o subcomités según corresponda, la disponibilidad presupuestaria al inicio del procedimiento de contratación mediante oficio emitido por la Secretaría o reporte del sistema electrónico de la Secretaría.

Las Dependencias y Entidades, que soliciten o acrediten los supuestos del Artículo 45 de la Ley, en los casos de contratación plurianual podrán obtener la autorización de la Secretaría, que se incluirá en los proyectos de Presupuestos de Egresos del Estado los montos de las obligaciones financieras que deban realizarse en los subsecuentes ejercicios fiscales.

Artículo 78. Con el propósito de optimizar el ejercicio del gasto corriente, la Secretaría definirá los porcentajes de los montos asignados a las partidas presupuestarias susceptibles de consolidarse.

Artículo 79. Una vez aprobado el presupuesto de egresos, los Órganos Autónomos deberán sujetarse a su presupuesto aprobado, y durante el ejercicio establecerán controles administrativos que les permitan eficientar el gasto, a fin de lograr los objetivos previstos, conforme a su disponibilidad presupuestaria, por lo que no podrá contraer compromisos más allá de su presupuesto aprobado.

Capítulo I **De los Servicios Personales**

Artículo 80. Ningún servidor público podrá recibir remuneración por el desempeño de su función, empleo, cargo o comisión, igual o mayor a la establecida para el Titular del Ejecutivo del Estado.

Artículo 81. La asignación global de los recursos para servicios personales del ejercicio fiscal 2020, deberá ajustarse a lo dispuesto en el Artículo 10 fracción I de la Ley de Disciplina y su correlativo 30 fracción I de la Ley, con las siguientes salvedades:

a) Sentencias laborales definitivas emitidas por la autoridad laboral competente, y



GOBIERNO DEL ESTADO
DE OAXACA

b) Los gastos en servicios personales que sean estrictamente indispensables para la implementación de nuevas leyes generales, estatales o reformas de las mismas.

Para lo cual, en el ejercicio presupuestario correspondiente a Servicios Personales:

a) Administración deberá cumplir lo siguiente:

- I. Revisará las funciones y competencias de las Dependencias y Entidades a fin de identificar duplicidades y, en su caso, compactar áreas, o eliminar aquellas cuya existencia no se justifique a fin de optimizar recursos;
- II. No autorizará plazas de nueva creación en ninguna modalidad de contratación, sin el comunicado de disponibilidad presupuestaria de la Secretaría, para lo cual Administración oportunamente proporcionará la información que la Secretaría solicite;
- III. Verificará que las plazas de base únicamente sean utilizadas por sus titulares, por lo que las plazas de base de personal con licencia sin goce de sueldo deberán quedar reservadas;
- IV. A más tardar en el mes de enero deberá comunicar detalladamente en los términos solicitados por la Secretaría, el inventario de plazas con cobertura presupuestaria anual por Ejecutor de gasto, privilegiando al personal de base, mandos medios y superiores, y
- V. Verificará que las Dependencias y Entidades únicamente contraten personal de mandos medios y superiores, en estricto apego a la estructura orgánica autorizada.

b) Los Ejecutores de gasto deberán cumplir lo siguiente:

- I. No crearán plazas, salvo las que sean resultado de reformas jurídicas y en estricto apego a la estructura orgánica autorizada;
- II. Poner en práctica mecanismos de trabajo que permitan reducir al mínimo el pago de horas extraordinarias, no debiendo exceder de tres horas diarias y de tres veces a la semana.

Solo podrán hacer uso de la partida presupuestaria de remuneraciones extraordinarias los Ejecutores de gasto que por la naturaleza de sus funciones lo ameriten y que hayan sido autorizados en el presupuesto inmediato anterior.

Las disposiciones que establezcan el Poder Judicial, la Tesorería o su equivalente de la



GOBIERNO DEL ESTADO
DE OAXACA

Legislatura del Estado, las Tesorerías o su equivalente de los Órganos Autónomos, el Poder Ejecutivo a través de Administración y la Secretaría, para el pago de esta prestación no deberán contravenir el presente Decreto.

- III. Solo podrán contratar personal bajo la modalidad de honorarios asimilados a salarios, previa autorización de Administración y aprobación de la cobertura presupuestaria emitida por la Secretaría;
- IV. Se abstendrán de incorporar mediante la celebración de contratos administrativos de prestación de servicios personales en la modalidad de honorarios asimilados a salario, personal para el desempeño de labores iguales o similares a las que realiza el personal que forma la plantilla autorizada;
- V. Las plazas en litigio no deberán ser ocupadas hasta la emisión de sentencia definitiva y cumplimiento de la misma debiendo solicitar a la Secretaría la reducción del saldo presupuestario del costo total de la plaza;
- VI. Se abstendrán de proponer traspasos de recursos de otros capítulos de gasto al capítulo de servicios personales y viceversa, y
- VII. Se abstendrán de contratar recursos humanos que generen incompatibilidad en el empleo por coincidencia en los turnos laborales.

Así mismo, cuando una persona ocupe dos o más puestos o comisiones en cualquier Municipio, en el Gobierno del Estado o en la Federación, y

- VIII. Se abstendrán de traspasar recursos destinados a programas de capacitación a otras partidas presupuestarias.

Administración y los Ejecutores de gasto se apegarán estrictamente a los niveles e importes establecidos en los tabuladores de sueldos del Anexo 6 que forma parte del presente Decreto.

Dichos tabuladores determinan anualmente la remuneración de los servidores públicos conforme a las leyes, decretos legislativos, contratos colectivos de trabajo o condiciones generales de trabajo, y no podrán modificarse sólo por acuerdo interno de los titulares de los Ejecutores de gasto ni de sus Órganos de gobierno.

Artículo 82. Las listas de raya con cargo a servicios personales o derivados de proyectos de inversión, que por su naturaleza requieran la contratación de personal eventual, se tramitarán en la Secretaría previa validación de Administración.

Artículo 83. Administración en coordinación con las Dependencias y Entidades, realizarán las adecuaciones presupuestarias necesarias con la finalidad de que los servicios



GOBIERNO DEL ESTADO
DE OAXACA

personales se ejerzan de acuerdo a sus estructuras orgánicas y programáticas aprobadas.

Artículo 84. El total de plazas reportadas por el Instituto Estatal de Educación Pública de Oaxaca se desglosa de la siguiente forma:

Plazas Estatales	0
Plazas Federales	114,325
Plazas Magisteriales	100,886
Personal de Apoyo a la Asistencia de la Educación (PAAE)	13,239
Mandos Medios y Superiores	200
TOTAL	114,325

Artículo 85. Se podrá contratar personal eventual, con cargo a los derechos recaudados de supervisión de obra pública previsto en el Artículo 17 fracción VI y 38 de la Ley Estatal de Derechos.

Esta contratación se autorizará para el ejercicio fiscal en el que la Dependencia o Entidad cuente con recursos financieros para su pago; de no existir disponibilidad financiera, la contratación deberá darse por concluida. Podrá contratarse nuevamente personal en esta modalidad, cuando vuelva a disponerse de recursos financieros para su pago.

Será responsabilidad del titular de la Dependencia o Entidad y del titular de la Unidad de Administración o su equivalente, vigilar que dicho personal no forme parte de la estructura organizacional y ocupacional autorizada por Administración, ni sea beneficiario de estímulos o prestaciones laborales que otorgue el Gobierno del Estado.

Artículo 86. Las Dependencias y Entidades no podrán autorizar ningún tipo de gratificación, compensación, bono o emolumento extraordinario sin la autorización de Administración y previa determinación de disponibilidad presupuestaria emitida por la Secretaría.

Tratándose de los demás Ejecutores de gasto, las gratificaciones, compensaciones, bonos o emolumentos extraordinarios previstos en las disposiciones legales que las regulan, se autorizarán conforme a su disponibilidad presupuestaria en las partidas que les corresponda.

Artículo 87. Los recursos previstos en servicios personales que por alguna causa no se ejerzan, se considerarán ahorro presupuestario y serán concentrados por la Secretaría, sin que medie solicitud de los Ejecutores de gasto.



GOBIERNO DEL ESTADO
DE OAXACA

Capítulo II De Materiales y Suministros

Artículo 88. En el ejercicio presupuestario correspondiente a materiales y suministros se deberá cumplir lo siguiente:

- I. El vestuario, los uniformes y prendas de protección deberán ser otorgados únicamente al personal que autorice Administración, considerando la naturaleza de las funciones que realiza y de conformidad con los convenios establecidos y el presupuesto aprobado;
- II. Los combustibles y lubricantes deberán ser únicamente para vehículos oficiales y en comisiones oficiales, por lo que deberán abstenerse de destinarlos para uso personal;
- III. Ningún vehículo oficial deberá ser utilizado para uso personal, ni circular fines de semana y días festivos, salvo en circunstancias debidamente justificadas, y
- IV. El ejercicio del presupuesto para la adquisición de consumibles de equipo de cómputo, se realizará con base en el número de máquinas en operación, estableciendo medidas para reducir el costo de impresión, priorizando el uso de equipos de fotocopiado, habilitados como multifuncionales.

Capítulo III De los Servicios Generales

Artículo 89. En el ejercicio presupuestal correspondiente a servicios generales se deberá cumplir lo siguiente:

- a) Administración:
 - I. Podrá autorizar el servicio de telefonía celular, únicamente a los servidores públicos de nivel Secretario, Consejero Jurídico, Director General, Subsecretario, Director de área y Titular de la Unidad de Administración que por la naturaleza de sus funciones requieran del servicio, y
 - II. No autorizará la contratación adicional de los arrendamientos de edificios aprobados en el Presupuesto de Egresos y deberá realizar un análisis costo-beneficio de los arrendamientos vigentes, mismos que en caso de requerirse no tendrán incremento a los montos pagados en el ejercicio fiscal 2019.
- b) Ejecutores de gasto:



GOBIERNO DEL ESTADO
DE OAXACA

- I. Establecerán medidas de racionalidad específicas para el ahorro de energía eléctrica, agua potable, internet y telefonía convencional y celular;
 - II. Mantendrán actualizadas y a disposición de los Órganos Fiscalizadores, las bitácoras de consumo de combustible, de mantenimiento del equipo de transporte, maquinaria, de comunicación, del resguardo de vehículos oficiales en fines de semana y días festivos, etc.;
 - III. Reducir el ejercicio del gasto, en los conceptos de viáticos, pasajes y gastos en comisión, y
 - IV. Reducir el ejercicio del gasto en los conceptos de congresos, reuniones, convenciones, exposiciones, espectáculos culturales, gastos ceremoniales, gastos de orden social, fomento cultural, fomento deportivo y fomento de actividades cívicas, vigilando que éstos sean de carácter institucional.
- c) Dependencias y Entidades:
- I. Verificarán que el ejercicio del gasto por concepto de mantenimiento y reparación, sea exclusivamente para aquellos bienes propiedad del Gobierno del Estado o estén bajo contrato de comodato autorizado por Administración, tomando en consideración el costo beneficio de dichos mantenimientos, debiendo reducir este concepto mediante acciones de austeridad;
 - II. No se contratarán servicios por consultorías y asesorías que sustituyan las funciones sustantivas del Ejecutor de gasto. Se exceptúan los servicios relacionados a auditorías e integración de libros blancos;
 - III. Para realizar reuniones de trabajo evitarán la contratación de espacios externos cuya utilización tenga un costo, procurando hacer uso de sus instalaciones, y en su caso, pedir en préstamo el espacio de otras Dependencias y Entidades;
 - IV. Establecerán y difundirán rutas y horarios para el traslado y entrega de mensajería, con el objeto de disminuir costos, y
 - V. Darán estricto cumplimiento a las disposiciones vigentes para el ejercicio de la partida de viáticos.

Capítulo IV **Rangos para Adquisición de Bienes y Servicios**

Artículo 90. Los Ejecutores de gasto, para la adquisición de bienes y servicios deberán observar las modalidades de contratación, atendiendo a los montos de los rangos mínimos y máximos siguientes:



GOBIERNO DEL ESTADO
DE OAXACA

A través de sus Unidades de administración	Rangos (Pesos)	
	Mínimo	Máximo
a) Compra directa menor	0.01	30,000.00
Con la autorización de los Sub-Comités de Adquisiciones, Arrendamientos y Servicios de las Entidades y Dependencias Estatales.		
a) Adjudicación directa, obteniendo como mínimo tres cotizaciones de proveedores que se encuentren inscritos y vigentes en el Padrón de Proveedores de la Administración Pública Estatal; con las cotizaciones obtenidas se deberá elaborar un cuadro comparativo que permita hacer un análisis de acuerdo con los criterios establecidos en el Artículo 11 de la Ley de Adquisiciones. El cuadro comparativo deberá contar con sello y firma del titular de la Unidad de administración para su validez.	30,000.01	60,000.00
b) Invitación restringida	60,000.01	320,000.00
Con autorización del Comité de Adquisiciones, Enajenaciones, Arrendamientos y Servicios del Estado de Oaxaca.		
a) Invitación Abierta Estatal	320,000.01	2,900,000.00
b) Licitación Pública Estatal	2,900,000.01	40,000,000.00
c) Licitación Pública Nacional o Internacional	40,000,000.01	En adelante

Los montos establecidos deberán considerarse sin incluir el importe del Impuesto al Valor Agregado.

Los montos mínimos y máximos establecidos en el presente Artículo, no serán aplicables para las adquisiciones, arrendamientos y servicios que se realicen de conformidad con lo dispuesto por el Artículo 46 de la Ley de Adquisiciones, Enajenaciones, Arrendamientos, Prestación de Servicios y Administración de Bienes Muebles e Inmuebles del Estado de Oaxaca.

Título Noveno De la Información, Transparencia y Evaluación

Artículo 91. El Ejecutivo Estatal, por conducto de la Secretaría, entregará al Congreso los Informes de Avance de Gestión Financiera y Cuenta Pública del Estado, los que deberán incluir lo previsto en la Ley General, Ley de Disciplina, la Ley y la Ley de Fiscalización Superior y Rendición de Cuentas para el Estado de Oaxaca.

Los Ejecutores de gasto serán responsables de remitir en los plazos que fije la Secretaría,



GOBIERNO DEL ESTADO
DE OAXACA

la información que corresponda para la debida integración de los Informes de Avance de Gestión Financiera y Cuenta Pública del Estado.

Asimismo, deberán difundir los informes que alude el párrafo anterior en las páginas de internet respectivas en formatos abiertos.

Artículo 92. El Poder Judicial, los Órganos de Control Interno del Poder Legislativo, de los Órganos Autónomos y de la Contraloría, en el ámbito de sus respectivas competencias, verificarán periódicamente el ejercicio del Presupuesto de Egresos de los Ejecutores de gasto, así como los indicadores de resultados de los programas operativos anuales, a fin de que se adopten las medidas necesarias para cumplir con las metas programático-presupuestarias.

TRANSITORIOS:

PRIMERO. El presente Decreto con sus Anexos, entrarán en vigor el uno de enero del año dos mil veinte, previa publicación en el Periódico Oficial del Estado.

SEGUNDO. Las disposiciones contenidas en el presente Decreto, prevalecerán sobre aquellas de igual o menor rango que se les opongan, aun cuando no estén expresamente derogadas.

TERCERO.- Los Ejecutores de gasto que por razón de las asignaciones presupuestales aprobadas, tengan modificaciones deberán realizar los ajustes a sus programas operativos anuales, previa notificación de la Secretaría de Finanzas.

CUARTO. Con la finalidad de fortalecer la mejora del gasto, en el anexo 7 se enuncian las políticas de gasto que los Poderes Ejecutivo, Legislativo, Judicial y Órganos Autónomos implementarán durante el ejercicio del gasto.



Gobierno del Estado



SEFIN
Secretaría de
Finanzas

Iniciativa del Decreto de Presupuesto de Egresos del Estado de Oaxaca para el Ejercicio Fiscal 2020 Tomo II



Gobierno del Estado



“2019, AÑO POR LA ERRADICACIÓN DE LA VIOLENCIA CONTRA LA MUJER”

DICTAMEN QUE EMITE LA SECRETARÍA DE FINANZAS DEL PODER EJECUTIVO DEL ESTADO A TRAVÉS DE LA SUBSECRETARÍA DE EGRESOS, CONTABILIDAD Y TESORERÍA, REPRESENTADA POR SU TITULAR EL CIUDADANO JORGE ANTONIO HIDALGO TIRADO Y EL DIRECTOR DE PRESUPUESTO JAIME RAYMUNDO ZÁRATE MORENO, PARA ATENDER LA SOLICITUD DE LA PROCURADURÍA FISCAL RELATIVA A LA EMISIÓN DEL DICTAMEN DE IMPACTO PRESUPUESTAL DE LA INICIATIVA DEL DECRETO DE PRESUPUESTO DE EGRESOS DEL ESTADO DE OAXACA PARA EL EJERCICIO FISCAL 2020.

ANTECEDENTES

La Procuraduría Fiscal dependiente de la Subsecretaría de Ingresos de la Secretaría de Finanzas, como área administrativa responsable de fungir como enlace en asuntos jurídicos con las áreas correspondientes de la Administración Pública y Municipios, así como con los Poderes Legislativo y Judicial del Estado y Órganos Autónomos de conformidad a lo establecido en el Artículo 38 Fracción III del Reglamento Interno de la Secretaría de Finanzas del Poder Ejecutivo del Estado.

Presenta oficio dirigido a la Subsecretaría de Egresos, Contabilidad y Tesorería número SF/SI/PF/1824/2019 con número de expediente PE12/108H.2/C6.9.6/35/2019 de fecha 7 de noviembre de 2019 ; recibido por la misma con fecha 8 de noviembre de 2019, para solicitud de la emisión de un Dictamen de Impacto Presupuestario, derivado de la presentación de la iniciativa del **Decreto de Presupuesto de Egresos del Estado de Oaxaca para el Ejercicio Fiscal 2020**, que será presentada al Congreso del Estado como parte integrante de las iniciativas conforme a lo previsto por el Artículo 37 Fracción II inciso a) de la Ley Estatal de Presupuesto y Responsabilidad Hacendaria.

Por lo anterior, la Secretaría de Finanzas por conducto de la Subsecretaría de Egresos, Contabilidad y Tesorería, y la Dirección de Presupuesto procede a la atención de dicha solicitud iniciando el análisis correspondiente y:

RESULTANDO

1.- Mediante oficio número SF/SI/PF/1824/2019 de fecha 7 de noviembre de 2019, emitido por la Procuraduría Fiscal de la Secretaría de Finanzas se recibe solicitud la que en su parte relativa, cita que requiere *“información sobre dictamen de impacto presupuestal”*, *“a efecto de dar cumplimiento a los artículos 16 de la Ley de Disciplina Financiera de las Entidades Federativas y los Municipios; 16 penúltimo párrafo de la Ley Estatal de Presupuesto y Responsabilidad Hacendaria vigente, que*

“2019, AÑO POR LA ERRADICACIÓN DE LA VIOLENCIA CONTRA LA MUJER”

establece que toda iniciativa de Ley o Decreto que se pretende a consideración del Congreso del Estado debe acompañarse con un dictamen de impacto presupuestario.”

2.- Mediante oficio número SF/SI/PF/1909/2019 de fecha 12 de noviembre de 2019, emitido por la Procuraduría Fiscal de la Secretaría de Finanzas, se aportan elementos que la remitente considera deban tomarse en cuenta en términos de la Ley Estatal de Presupuesto y su Reglamento, la emisión del Dictamen de Impacto presupuestario que solicitan.

Hecho lo anterior y tomando en consideración las solicitudes descritas anteriormente se procede a la valoración de los elementos aportados y:

CONSIDERANDO

1.- De conformidad con el Artículo 16 de la Ley de Disciplina Financiera que a la letra menciona: “El Ejecutivo de la Entidad Federativa, por conducto de la secretaría de finanzas o su equivalente, realizará una estimación del impacto presupuestario de las iniciativas de ley o decretos que se presenten a la consideración de la Legislatura local. Asimismo, realizará estimaciones sobre el impacto presupuestario de las disposiciones administrativas que emita el Ejecutivo que impliquen costos para su implementación. Todo proyecto de ley o decreto que sea sometido a votación del Pleno de la Legislatura local, deberá incluir en su dictamen correspondiente una estimación sobre el impacto presupuestario del proyecto. La aprobación y ejecución de nuevas obligaciones financieras derivadas de la legislación local, se realizará en el marco del principio de balance presupuestario sostenible, por lo cual, se sujetarán a la capacidad financiera de la Entidad Federativa.”

Asimismo también la Ley Estatal de Presupuesto y Responsabilidad Hacendaria dispone en su Artículo 16 que “A toda propuesta de aumento o creación de gasto que afecte el proyecto de Presupuesto de Egresos, deberá agregarse la correspondiente iniciativa de ingreso distinta al financiamiento o compensarse con reducciones en otras previsiones de gasto. Sin perjuicio de lo dispuesto en el artículo 50, no procederá pago alguno que no esté comprendido en el Presupuesto de Egresos o determinado por ley posterior; en este último caso primero se tendrá que aprobar la fuente de ingresos adicional para cubrir los nuevos gastos, en los términos del párrafo anterior. Las comisiones correspondientes del Congreso del Estado, al elaborar los dictámenes respectivos, realizarán una valoración del impacto presupuestario de las iniciativas de ley o decreto, y solicitarán al Centro de Estudios Económicos y de Finanzas Públicos una opinión técnica sobre el impacto presupuestario antes de la emisión del proyecto correspondiente, y podrán solicitar opinión a la Secretaría sobre el proyecto correspondiente. **El Ejecutivo Estatal a través de la Secretaría deberá emitir un dictamen de impacto presupuestario de las iniciativas de ley o decreto que presente a la**

“2019, AÑO POR LA ERRADICACIÓN DE LA VIOLENCIA CONTRA LA MUJER”

consideración del Congreso del Estado, dictamen que deberá estar a disposición de la Legislatura para su revisión.”

Por lo cual de conformidad con el Título Segundo Del Impacto Presupuestario establecido en el Reglamento de la Ley Estatal de Presupuesto y Responsabilidad Hacendaria, las Dependencias y Entidades deben contar con un Dictamen de Impacto Presupuestario emitido por la Secretaría de Finanzas.

II.- Una vez valorado lo anterior y vistos los documentos que obran en poder de esta Secretaría se determina que, efectivamente se trata de una iniciativa propuesta por el Poder Ejecutivo que será enviada al Congreso del Estado en términos de lo dispuesto en el Artículo 37 Fracción II inciso a) de la Ley Estatal de Presupuesto y Responsabilidad Hacendaria, relativo al procedimiento para la aprobación de la Ley de Ingresos y del Presupuesto de Egresos incluyendo reformas legales relativas a las fuentes de ingresos para el siguiente ejercicio fiscal.

III.- Acorde a los elementos proporcionados y toda vez que de los mismos se desprende conforme a la aseveración realizada por la Procuraduría Fiscal de la Secretaría de Finanzas que en términos de lo previsto por los Artículos 38, 39 y 40 del Reglamento de la Ley Estatal de Presupuesto y Responsabilidad Hacendaria:

A) Por lo que hace a *“Cuantificar en el gasto público de la Dependencia o Entidad la modificación de áreas administrativas y plazas; así como el gasto de operación;”*

La Procuraduría Fiscal no anuncia ni manifiesta incremento alguno de plazas o áreas administrativas en la implementación de esta iniciativa, de donde se deduce que no existirá crecimiento en este sentido, ni necesidad de presupuesto adicional para ello.

Adicionalmente manifiesta que *“La iniciativa enlistada no conlleva para la Secretaría de Finanzas, gastos de operación e inversión adicional a los planteados en Programa Operativo o programa Presupuestario del ejercicio 2020.”*

B) Por lo que hace a *“Modificación del programa operativo anual;”*

La Procuraduría Fiscal no anuncia ni manifiesta incremento alguno de plazas o áreas administrativas en la implementación de esta iniciativa, de donde se deduce que no

“2019, AÑO POR LA ERRADICACIÓN DE LA VIOLENCIA CONTRA LA MUJER”

existirá crecimiento en este sentido, ni necesidad de presupuesto adicional para ello.

Adicionalmente manifiesta que *“La iniciativa enlistada no conlleva para la Secretaría de Finanzas, gastos de operación e inversión adicional a los planteados en Programa Operativo o programa Presupuestario del ejercicio 2020.”*

- C) Por lo que hace a *“Proyecto de estructura orgánica y ocupacional con la descripción de puestos y desglose de salarios autorizados por Administración;”*

La Procuraduría Fiscal no anuncia ni manifiesta incremento alguno de plazas o áreas administrativas en la implementación de esta iniciativa, de donde se deduce que no existirá crecimiento en este sentido, ni necesidad de presupuesto adicional para ello.

Adicionalmente manifiesta que *“La iniciativa enlistada no conlleva para la Secretaría de Finanzas, gastos de operación e inversión adicional a los planteados en Programa Operativo o programa Presupuestario del ejercicio 2020.”*

- D) Por lo que hace al *“Análisis del impacto presupuestario elaborado de acuerdo a lo señalado en el Artículo 38 del Reglamento de la Ley Estatal de Presupuesto y Responsabilidad Hacendaria, acompañados de las respectivas memorias de cálculo, y”*

La Procuraduría Fiscal no anuncia ni manifiesta incremento alguno de plazas o áreas administrativas en la implementación de esta iniciativa, de donde se deduce que no existirá crecimiento en este sentido, ni necesidad de presupuesto adicional para ello.

Adicionalmente manifiesta que *“La iniciativa enlistada no conlleva para la Secretaría de Finanzas, gastos de operación e inversión adicional a los planteados en Programa Operativo o programa Presupuestario del ejercicio 2020.”*

- E) Por lo que hace a *“Estimación mensual de los gastos de instalación y operación con las memorias de cálculo.”*

“2019, AÑO POR LA ERRADICACIÓN DE LA VIOLENCIA CONTRA LA MUJER”

La Procuraduría Fiscal no anuncia ni manifiesta incremento alguno de plazas o áreas administrativas en la implementación de esta iniciativa, de donde se deduce que no existirá crecimiento en este sentido, ni necesidad de presupuesto adicional para ello.

Adicionalmente manifiesta que *“La iniciativa enlistada no conlleva para la Secretaría de Finanzas, gastos de operación e inversión adicional a los planteados en Programa Operativo o programa Presupuestario del ejercicio 2020.”*

En conclusión se deduce que de toda la información proporcionada por el área administrativa solicitante, no se anuncia un crecimiento organizacional, ni de plazas, gastos de instalación y operación, así como no se anuncia, algún otro compromiso que implique una obligación de aportación para el estado y que con ello provoque un balance presupuestario negativo, lo que hace llegar a la determinación de que la implementación de la iniciativa de ley en referencia, una vez aprobada no representa impacto presupuestal alguno.

IV.- La Subsecretaría de Egresos, Contabilidad y Tesorería y la Dirección de Presupuesto adscrita, son competentes para la emisión y suscripción del presente Dictamen en términos de lo dispuesto por los artículos 1, 2, y 82 de la Constitución Política del Estado Libre y Soberano de Oaxaca, 1, 3 Fracción I, 27 Fracción XII y 45 Fracción XLVIII de la Ley Orgánica del Poder Ejecutivo del Estado de Oaxaca, 16 de la Ley Estatal de Presupuesto y Responsabilidad Hacendaria, 16 de la Ley de Disciplina Financiera de las Entidades Federativas y los Municipios, 37, 38 y 39 del Reglamento de la Ley Estatal de Presupuesto y Responsabilidad Hacendaria, 15 Fracción IV y XXIII, 19 Fracción I y XVIII y 23 Fracción VIII del Reglamento Interno de la Secretaría de Finanzas del Poder Ejecutivo del Estado de Oaxaca.

En virtud de todo lo anterior es de emitirse y al efecto se emite el siguiente:

DICTAMEN

PRIMERO: En virtud del análisis realizado a los elementos proporcionados por la Procuraduría Fiscal de la Secretaría de Finanzas del Poder Ejecutivo del Estado de Oaxaca, y conforme a lo vertido en el considerando III del presente documento y en virtud a que los solicitantes no anuncian necesidad de recursos adicionales para la implementación de la iniciativa denominada **Decreto de Presupuesto de Egresos del Estado de Oaxaca para el Ejercicio Fiscal 2020**, conforme a lo descrito en el considerando IV que antecede, se emite el presente con resultado

“2019, AÑO POR LA ERRADICACIÓN DE LA VIOLENCIA CONTRA LA MUJER”

de **NO IMPACTO PRESUPUESTARIO**, observando el principio de balance presupuestario sostenible .

SEGUNDO: Se ordena que a través de la Subsecretaría de Egresos, Contabilidad y Tesorería se comunique el contenido del presente Dictamen en original a la Procuraduría Fiscal de la Secretaría de Finanzas del Poder Ejecutivo del Estado de Oaxaca, para su debida constancia y efectos a los que haya lugar.

TERCERO: Remítase un tanto original del presente Dictamen a la Dirección de Presupuesto de la Subsecretaría de Egresos, Contabilidad y Tesorería para su legal constancia y archivo correspondiente.

Con lo anterior se suscribe por duplicado el presente, en las Oficinas de la Secretaría de Finanzas del Poder Ejecutivo del Estado de Oaxaca, sita en el Centro Administrativo del Poder Ejecutivo General “Porfirio Díaz” Soldado de la Patria, Edificio Saúl Martínez, Reyes Mantecón, San Bartolo Coyotepec, Oaxaca, a los 13 días del mes de noviembre del año dos mil diecinueve.

**SUBSECRETARIO DE EGRESOS, CONTABILIDAD
Y TESORERÍA**

JORGE ANTONIO HIDALGO TIRADO

DIRECTOR DE PRESUPUESTO

JAIME RAYMUNDO ZÁRATE MORENO



GOBIERNO DEL ESTADO
DE OAXACA

**GOBIERNO DEL ESTADO DE OAXACA
PROGRAMA OPERATIVO ANUAL 2020
MATRÍZ DE INDICADORES PARA RESULTADOS
REPORTE MIR INICIAL**



DATOS DEL PROGRAMA						
PROGRAMA 101 FORTALECIMIENTO A LA VIVIENDA						
UR Responsable:	511 COMISIÓN ESTATAL DE VIVIENDA	UR's Participantes	106 SECRETARÍA DE LAS INFRAESTRUCTURAS Y EL ORDENAMIENTO TERRITORIAL SUSTENTABLE			
UR's Participantes	512 COMISIÓN ESTATAL DEL AGUA		902 INVERSIÓN CONCERTADA			
ALINEACIÓN						
PLAN ESTATAL DE DESARROLLO			GARANTIZAR EL ACCESO A UNA VIVIENDA DIGNA Y CON SEGURIDAD JURÍDICA, DE CALIDAD, CON INFRAESTRUCTURA Y SERVICIOS BÁSICOS, MEDIANTE LA PROMOCIÓN DE LA VIVIENDA NUEVA O SU MEJORAMIENTO, EN PARTICULAR EN LAS REGIONES OAXAQUEÑAS CON MÁS REZAGO.			
EJE:	OAXACA INCLUYENTE CON EL DESARROLLO SOCIAL	TEMA:	VIVIENDA	OBJETIVO:		
SECTOR:	VIVIENDA Y SERVICIOS BÁSICOS	SUBSECTOR:	VIVIENDA			
POBLACIÓN O ÁREA DE ENFOQUE POTENCIAL						
Atributo de la población o área de enfoque:	VIVIENDA HABITADA EN EL ESTADO DE OAXACA	Hombres:	0	Mujeres:	0	
				Total:	1042941	
INDICADORES PARA RESULTADOS						
NIVEL	RESUMEN NARRATIVO	INDICADOR			MEDIOS DE VERIFICACIÓN	SUPUESTOS
		A)ID INDICADOR 1.NOMBRE	2. FÓRMULA DE CÁLCULO	3. TIPO		
		4.DIMENSIÓN	5.FRECUENCIA	6.SENTIDO		
FIN	CONTRIBUIR A GARANTIZAR EL ACCESO A UNA VIVIENDA DIGNA Y CON SEGURIDAD JURÍDICA, DE CALIDAD, CON INFRAESTRUCTURA Y SERVICIOS BÁSICOS.	1 - PORCENTAJE DE PERSONAS CON CARENCIA DE CALIDAD Y ESPACIOS EN LA VIVIENDA 2 - (PERSONAS CON CARENCIA EN LA CALIDAD Y ESPACIOS EN LA VIVIENDA / TOTAL DE HABITANTES EN UN ESPACIO TERRITORIAL DETERMINADO) * 100 3 - ESTRATÉGICO 4 - EFICACIA 5 - BIENAL 6 - DESCENDENTE 7 - 24.7000			INFORMACIÓN DISPONIBLE EN ANEXO ESTADÍSTICO 2018-2016, MEDICIÓN CONEVAL HTTPS://WWW.CONEVAL.ORG.MX/COORDINACION/ENTIDADES/OAXACA/PAGINAS/POBREZA-2016.ASP X-	EL ESTADO CUENTA CON INSTRUMENTOS Y APOYOS NECESARIOS PARA EL ACCESO DE UNA VIVIENDA DIGNA Y DE CALIDAD
		1 - PORCENTAJE DE PERSONAS CON CARENCIA POR ACCESOS A LOS SERVICIOS BÁSICOS EN LA VIVIENDA 2 - (PERSONAS CON CARENCIA EN EL ACCESO A SERVICIOS BÁSICOS EN LA VIVIENDA / TOTAL DE HABITANTES EN UN ESPACIO TERRITORIAL DETERMINADO) * 100 3 - ESTRATÉGICO 4 - EFICACIA 5 - BIENAL 6 - DESCENDENTE 7 - 60.0000				

La Matriz de Indicadores para Resultados (MIR) es un reflejo del estado actual del programa al momento de su elaboración. En consecuencia, las Unidades Ejecutoras de Gasto que registraron "No Aplica" en Medios de Verificación y una justificación en los Supuestos; conforme al avance en el curso normal del ejercicio fiscal 2020 y se genere nueva información, la MIR deberá ser actualizada en lo que respecta a los indicadores, así como el registro de metas y líneas base, elementos que son un referente para el seguimiento y la evaluación.



**GOBIERNO DEL ESTADO DE OAXACA
PROGRAMA OPERATIVO ANUAL 2020
MATRÍZ DE INDICADORES PARA RESULTADOS
REPORTE MIR INICIAL**



GOBIERNO DEL ESTADO
DE OAXACA

NIVEL	RESUMEN NARRATIVO	INDICADOR			MEDIOS DE VERIFICACIÓN	SUPUESTOS
		A)ID INDICADOR 1.NOMBRE 4.DIMENSIÓN 7.META ANUAL	2. FÓRMULA DE CÁLCULO 5.FRECUENCIA	3. TIPO 6.SENTIDO		
PROPOSITO	LAS VIVIENDAS DEL ESTADO MEJORAN EN CALIDAD, ESPACIOS Y SERVICIOS BÁSICOS	1 - TASA DE VARIACIÓN DE VIVIENDAS MEJORADAS EN SERVICIOS BÁSICOS 2 - ((NÚMERO DE VIVIENDAS MEJORADAS CON SERVICIOS BÁSICOS EN EL AÑO ACTUAL/ NÚMERO DE VIVIENDAS CON CARENCIA EN EL ESTADO EN EL AÑO BASE)-1)*100 3 - ESTRATÉGICO 4 - EFICIENCIA 5 - ANUAL 6 - ASCENDENTE 7 - 5.8824 1 - TASA DE VARIACIÓN DE VIVIENDAS MEJORADAS EN CALIDAD Y ESPACIOS 2 - ((NÚMERO DE VIVIENDAS MEJORADAS EN CALIDAD Y ESPACIOS EN EL AÑO ACTUAL/ NÚMERO DE VIVIENDAS CON CARENCIA EN EL ESTADO EN EL AÑO BASE)-1)*100 3 - ESTRATÉGICO 4 - EFICACIA 5 - ANUAL 6 - ASCENDENTE 7 - 4.3478		ANEXO ESTADÍSTICO 2018-2016, MEDICION CONEVAL HTTPS://WWW.CONEVAL.ORG.MX/COORDINACION/ENTIDADES/OAXACA/PAGINAS/POBREZA-2016.ASP X	LAS POLÍTICAS Y PROGRAMAS FEDERALES Y ESTATALES IMPULSAN ACCIONES DE MEJORAMIENTO A LAS VIVIENDAS Y EXISTE PARTICIPACIÓN DE LOS MUNICIPIOS, CIUDADANÍA Y SOCIEDAD CIVIL ORGANIZADA.	
COMPONENTE	ACCIONES DE GESTIÓN PARA EL FORTALECIMIENTO A LA VIVIENDA	1 - PORCENTAJE DE ACCIONES DE GESTION REALIZADAS 2 - (NUMERO DE ACCIONES DE GESTION REALIZADAS/NUMERO DE ACCIONES DE GESTION PROGRAMADAS A REALIZAR)*100 3 - GESTIÓN 4 - EFICACIA 5 - SEMESTRAL 6 - ASCENDENTE VARIABLES DEL INDICADOR 7 - ACCIONES DE GESTION REALIZADAS UR 106 ---- 0.0000 UR 511 ---- 85.7143 UR 512 ---- 0.0000 UR 902 ---- 0.0000 TOTAL ---- 85.7143		UR 106 NO APLICA UR 511 INFORME DE AVANCE DE LA CUENTA PUBLICA, EMITIDO POR LA UNIDAD ADMINISTRATIVA, DISPONIBLE EN: HTTP://WWW.CEVI.OAXACA.GOB.MX/INFORMACION-FINANCIERA-EJERCICIO-2019 UR 512 NO APLICA UR 902 NO APLICA	UR 106 LA UR 106 NO PARTICIPA EN ESTE COMPONENTE. UR 511 PARTICIPACIÓN COMPROMETIDA DE LOS MUNICIPIOS, LOS BENEFICIARIOS POTENCIALES Y LAS EMPRESAS CUMPLEN CON LOS REQUISITOS DE ELEGIBILIDAD Y CORRESPONSABILIDAD UR 512 LA UR 512 NO TIENE ACTIVIDADES EN ESTE COMPONENTE, SOLO ES UR PARTICIPANTE UR 902 LA UR 902 NO TIENE PARTICIPACIÓN EN ESTA ACTIVIDAD.	
ACTIVIDAD	PLANEACIONES Y PROYECTOS	1 - PORCENTAJE DE PLANEACIONES Y PROYECTOS REALIZADOS 2 - (NÚMERO DE PLANEACIONES Y PROYECTOS REALIZADOS/NÚMERO DE PLANEACIONES Y PROYECTOS PROGRAMADOS A REALIZAR)*100 3 - GESTIÓN 4 - EFICACIA 5 - TRIMESTRAL 6 - ASCENDENTE VARIABLES DEL INDICADOR 7 - NÚMERO DE PLANEACIONES Y PROYECTOS REALIZADOS UR 106 ---- 0.0000 UR 511 ---- 1425.0000 UR 512 ---- 0.0000 UR 902 ---- 0.0000 TOTAL ---- 1425.0000		UR 106 NO APLIC UR 511 INFORME GESTIÓN DE PROYECTOS DE INVERSIÓN REPORTADO A RFT/SHCP, DISPONIBLE EN HTTP://WWW.CEVI.OAXACA.GOB.MX/INFORMES-Y-EVALUACIONES/ UR 512 NO APLICA UR 902 NO APLICA	UR 106 LA UR 106 NO PARTICIPA EN ESTA ACTIVIDAD. UR 511 PARTICIPACIÓN COMPROMETIDA DE LOS MUNICIPIOS, LOS BENEFICIARIOS POTENCIALES Y LAS EMPRESAS CUMPLEN CON LOS REQUISITOS DE ELEGIBILIDAD Y CORRESPONSABILIDAD UR 512 LA COMISIÓN ESTATAL DEL AGUA NO EJECUTA ACCIONES EN ESTA ACTIVIDAD UR 902 LA UR 902 NO TIENE PARTICIPACIÓN EN ESTA ACTIVIDAD.	

La Matriz de Indicadores para Resultados (MIR) es un reflejo del estado actual del programa al momento de su elaboración. En consecuencia, las Unidades Ejecutoras de Gasto que registraron "No Aplica" en Medios de Verificación y una justificación en los Supuestos; conforme al avance en el curso normal del ejercicio fiscal 2020 y se genere nueva información, la MIR deberá ser actualizada en lo que respecta a los indicadores, así como el registro de metas y líneas base, elementos que son un referente para el seguimiento y la evaluación.



GOBIERNO DEL ESTADO DE OAXACA

**GOBIERNO DEL ESTADO DE OAXACA
PROGRAMA OPERATIVO ANUAL 2020
MATRÍZ DE INDICADORES PARA RESULTADOS
REPORTE MIR INICIAL**



NIVEL	RESUMEN NARRATIVO	INDICADOR			MEDIOS DE VERIFICACIÓN	SUPUESTOS
		A)ID INDICADOR 1.NOMBRE 4.DIMENSIÓN 7.META ANUAL	2. FÓRMULA DE CÁLCULO 5.FRECUENCIA	3. TIPO 6.SENTIDO		
ACTIVIDAD	GESTIONES ADMINISTRATIVAS Y FINANCIERAS	1 - PORCENTAJE DE GESTIONES ADMINISTRATIVAS Y FINANCIERAS REALIZADAS 2 - (NÚMERO DE GESTIONES ADMINISTRATIVAS Y FINANCIERAS REALIZADAS/TOTAL DE GESTIONES REALIZADAS)*100 3 - GESTIÓN 4 - EFICACIA 5 - TRIMESTRAL 6 - ASCENDENTE VARIABLES DEL INDICADOR 7 - NÚMERO DE GESTIONES ADMINISTRATIVAS Y FINANCIERAS REALIZADAS UR 106 ---- 0.0000 UR 511 ---- 70.0000 UR 512 ---- 0.0000 UR 902 ---- 0.0000 TOTAL ---- 70.0000			UR 106 NO APLICA UR 511 NFORME DE AVANCE DE LA CUENTA PUBLICA,EMITIDO POR LA UNIDAD ADMINISTRATIVA,DISPONIBLE EN:HTTP://WWW.CEVI.OAXACA.GOB.MX/INFORMACION-FINANCIERA-EJERCICIO-2019 UR 512 NO APLICA UR 902 NO APLICA	UR 106 LA UR 106 NO PARTICIPA EN ESTA ACTIVIDAD. UR 511 PARTICIPACIÓN COMPROMETIDA DE LOS MUNICIPIOS, LOS BENEFICIARIOS POTENCIALES Y LAS EMPRESAS CUMPLEN CON LOS REQUISITOS DE ELEGIBILIDAD Y CORRESPONSABILIDAD UR 512 LA COMISIÓN ESTATAL DEL AGUA NO EJECUTA ACCIONES EN ESTA ACTIVIDAD UR 902 LA UR 902 NO TIENE PARTICIPACIÓN EN ESTA ACTIVIDAD.
COMPONENTE	VIVIENDAS CONSTRUIDAS	1 - PORCENTAJE DE VIVIENDAS CONSTRUIDAS 2 - (VIVIENDAS CONSTRUIDAS EJECUTADAS/VIVIENDAS CONSTRUIDAS AUTORIZADAS)*100 3 - GESTIÓN 4 - EFICACIA 5 - SEMESTRAL 6 - ASCENDENTE VARIABLES DEL INDICADOR 7 - VIVIENDAS CONSTRUIDAS UR 511 ---- 100.0000 UR 902 ---- 0.0000 TOTAL ---- 100.0000			UR 511 REPORTE DE AVANCE DE GESTION TRIMESTRAL (MIR) GENERADO POR EL DEPARTAMENTO PRESUPUESTAL DISPONIBLE EN: HTTP://WWW.CEVI.OAXACA.GOB.MX/INFORMES-Y-EVALUACIONES/ UR 511 REPORTE DESTINO DEL GASTO (RFT/SHCP) GENERADO POR EL DEPARTAMENTO PRESUPUESTAL DISPONIBLE EN: HTTP://WWW.CEVI.OAXACA.GOB.MX/INFORMES-Y-EVALUACIONES/ UR 902 NO APLICA	UR 511 LOS BENEFICIARIOS CUMPLEN CON LOS REQUISITOS QUE MARCAN LOS LINEAMIENTOS DEL PROGRAMA Y DISPONEN DEL PREDIO FORMALMENTE EN TIEMPO Y FORMA PARA LA EJECUCIÓN UR 511 LAS CONDICIONES RESULTEN FAVORABLES PARA EL ACCESO A LA COMUNIDAD PARA LA EJECUCIÓN DE LOS TRABAJOS UR 511 LAS EMPRESAS ACATAN PUNTUALMENTE LAS CLAUSULAS DEL CONTRATO DE OBRA UR 902 LA UR 902 NO TIENE PARTICIPACIÓN EN ESTA ACTIVIDAD.
ACTIVIDAD	CONSTRUIR UNIDADES BÁSICAS DE VIVIENDA	1 - PORCENTAJE DE UNIDADES BÁSICAS DE VIVIENDA CONSTRUIDA 2 - (NÚMERO DE UNIDADES BÁSICAS DE VIVIENDA CONSTRUIDA/NÚMERO DE UNIDADES BÁSICAS DE VIVIENDA AUTORIZADA)*100 3 - GESTIÓN 4 - EFICIENCIA 5 - TRIMESTRAL 6 - ASCENDENTE VARIABLES DEL INDICADOR 7 - NÚMERO DE UNIDAD BÁSICA DE VIVIENDA CONSTRUIDA UR 511 ---- 102.0000 UR 902 ---- 0.0000 TOTAL ---- 102.0000			UR 511 REPORTE DE AVANCE DE GESTION TRIMESTRAL (MIR) GENERADO POR EL DEPARTAMENTO PRESUPUESTAL DISPONIBLE EN: HTTP://WWW.CEVI.OAXACA.GOB.MX/INFORMES-Y-EVALUACIONES/ UR 511 REPORTE DESTINO DEL GASTO (RFT/SHCP) GENERADO POR EL DEPARTAMENTO PRESUPUESTAL DISPONIBLE EN: HTTP://WWW.CEVI.OAXACA.GOB.MX/INFORMES-Y-EVALUACIONES/ UR 902 NO APLICA	UR 511 LOS BENEFICIARIOS CUMPLEN CON LOS REQUISITOS QUE MARCAN LOS LINEAMIENTOS DEL PROGRAMA Y DISPONEN DEL PREDIO EN TIEMPO Y FORMA PARA LA EJECUCIÓN UR 511 LAS CONDICIONES RESULTEN FAVORABLES PARA EL ACCESO A LA COMUNIDAD PARA LA EJECUCIÓN DE LOS TRABAJOS UR 511 LAS EMPRESAS ACATAN PUNTUALMENTE LAS CLAUSULAS DEL CONTRATO DE OBRA UR 902 LA UR 902 NO TIENE PARTICIPACIÓN EN ESTA ACTIVIDAD.

La Matriz de Indicadores para Resultados (MIR) es un reflejo del estado actual del programa al momento de su elaboración. En consecuencia, las Unidades Ejecutoras de Gasto que registraron "No Aplica" en Medios de Verificación y una justificación en los Supuestos; conforme al avance en el curso normal del ejercicio fiscal 2020 y se genere nueva información, la MIR deberá ser actualizada en lo que respecta a los indicadores, así como el registro de metas y líneas base, elementos que son un referente para el seguimiento y la evaluación.



**GOBIERNO DEL ESTADO DE OAXACA
PROGRAMA OPERATIVO ANUAL 2020
MATRÍZ DE INDICADORES PARA RESULTADOS
REPORTE MIR INICIAL**



GOBIERNO DEL ESTADO
DE OAXACA

NIVEL	RESUMEN NARRATIVO	INDICADOR			MEDIOS DE VERIFICACIÓN	SUPUESTOS
		A)ID INDICADOR 1.NOMBRE 4.DIMENSIÓN 7.META ANUAL	2. FÓRMULA DE CÁLCULO 5.FRECUENCIA	3. TIPO 6.SENTIDO		
ACTIVIDAD	SUPERVISAR OBRAS	1 - PORCENTAJE DE OBRAS VERIFICADAS 2 - (NÚMERO DE OBRAS DE CONSTRUCCIÓN DE VIVIENDAS VERIFICADAS / NÚMERO DE OBRAS DE CONSTRUCCIÓN DE VIVIENDAS CONTRATADO)*100 3 - GESTIÓN 4 - EFICIENCIA 5 - TRIMESTRAL 6 - ASCENDENTE VARIABLES DEL INDICADOR 7 - NÚMERO DE OBRAS DE CONSTRUCCIÓN DE VIVIENDA VERIFICADAS UR 511 ---- 800.0000 UR 902 ---- 0.0000 TOTAL ---- 800.0000			UR 511 REPORTE DE SUPERVISIÓN DE OBRAS GENERADO POR EL DEPARTAMENTO DE SUPERVISIÓN DISPONIBLE EN LOS EXPEDIENTES DE OBRAS DE LA CEVI UR 902 NO APLICA	UR 511 CONDICIONES FAVORABLES PARA EL ACCESO A LA COMUNIDAD EL BENEFICIARIO FIRMA DE CONFORMIDAD LA OBTENCIÓN DEL APOYO EN EL ACTA ENTREGA UR 902 LA UR 902 NO TIENE PARTICIPACIÓN EN ESTA ACTIVIDAD.
ACTIVIDAD	VALIDAR EXPEDIENTES TÉCNICOS	1 - PORCENTAJE DE EXPEDIENTES CONSTRUCCIÓN DE VIVIENDAS APROBADOS 2 - (NÚMERO DE EXPEDIENTES DE CONSTRUCCIÓN DE VIVIENDAS APROBADOS/NÚMERO DE EXPEDIENTES DE CONSTRUCCIÓN DE VIVIENDAS INGRESADOS)*100 3 - GESTIÓN 4 - EFICACIA 5 - TRIMESTRAL 6 - ASCENDENTE VARIABLES DEL INDICADOR 7 - NÚMERO DE EXPEDIENTES DE CONSTRUCCIÓN DE VIVIENDAS APROBADOS UR 511 ---- 1425.0000 UR 902 ---- 0.0000 TOTAL ---- 1425.0000			UR 511 REPORTE DE EXPEDIENTES TÉCNICOS DE OBRA, GENERADO POR LA UNIDAD DE COSTOS Y SEGUIMIENTO TÉCNICO DE LA DIRECCIÓN DE PLANEACIÓN DE CEVI UR 902 NO APLICA	UR 511 LOS BENEFICIARIOS CUMPLEN CON LOS REQUISITOS QUE MARCAN LOS LINEAMIENTOS DEL PROGRAMA UR 902 LA UR 902 NO TIENE PARTICIPACIÓN EN ESTA ACTIVIDAD.
ACTIVIDAD	ADQUIRIR TERRENOS	1 - PORCENTAJE DE METROS CUADRADOS DE TERRENO ADQUIRIDOS 2 - (METROS CUADRADOS DE TERRENO ADQUIRIDOS / METROS CUADRADOS DE TERRENO AUTORIZADOS) * 100 3 - GESTIÓN 4 - EFICACIA 5 - TRIMESTRAL 6 - ASCENDENTE VARIABLES DEL INDICADOR 7 - METROS CUADRADOS DE TERRENO ADQUIRIDOS UR 511 ---- 3500.0000 UR 902 ---- 0.0000 TOTAL ---- 3500.0000			UR 511 EXPEDIENTE DE CONTRATOS DE COMPRA-VENTA A RESGUARDO DE LA UNIDAD JURÍDICA DE LA CEVI UR 902 NO APLICA	UR 511 LOS PARTICIPANTES CUMPLAN CON LAS CLAUSULAS DEL CONTRATO DE COMPRA-VENTA UR 902 LA UR 902 NO TIENE PARTICIPACIÓN EN ESTA ACTIVIDAD.



**GOBIERNO DEL ESTADO DE OAXACA
PROGRAMA OPERATIVO ANUAL 2020
MATRÍZ DE INDICADORES PARA RESULTADOS
REPORTE MIR INICIAL**

GOBIERNO DEL ESTADO
DE OAXACA



NIVEL	RESUMEN NARRATIVO	INDICADOR			MEDIOS DE VERIFICACIÓN	SUPUESTOS
		A)ID INDICADOR 1.NOMBRE	2. FÓRMULA DE CÁLCULO	3. TIPO		
		4.DIMENSIÓN	5.FRECUENCIA	6.SENTIDO		
		7.META ANUAL				
COMPONENTE	VIVIENDAS MEJORADAS	1 - PORCENTAJE DE VIVIENDAS MEJORADAS 2 - (VIVIENDAS MEJORADAS EJECUTADO /VIVIENDAS MEJORADAS AUTORIZADO)*100 3 - GESTIÓN 4 - EFICACIA 5 - SEMESTRAL 6 - ASCENDENTE VARIABLES DEL INDICADOR 7 - VIVIENDAS MEJORADAS UR 106 ---- 100.0000 UR 511 ---- 100.0000 UR 512 ---- 100.0000 UR 902 ---- 100.0000 TOTAL ---- 400.0000			UR 106 INFORME MENSUAL DE AVANCE FÍSICO FINANCIERO (IMAFF) DISPONIBLE EN LA SUBSECRETARÍA DE PLANEACIÓN Y PROGRAMACIÓN DE OBRA. UR 511 REPORTE DESTINO DEL GASTO (RFT/SHCP) GENERADO POR EL DEPARTAMENTO PRESUPUESTAL DISPONIBLE EN: HTTP://WWW.CEVI.OAXACA.GOB.MX/INFORMES-Y-EVALUACIONES/ UR 511 REPORTE DE AVANCE DE GESTION TRIMESTRAL (MIR) GENERADO POR EL DEPARTAMENTO PRESUPUESTAL DISPONIBLE EN: HTTP://WWW.CEVI.OAXACA.GOB.MX/INFORMES-Y-EVALUACIONES/ UR 512 INFORMACIÓN DISPONIBLE EN EL SITIO WEB OFICIAL DE LA COMISIÓN ESTATAL DEL AGUA A TRAVÉS DEL ENLACE HTTPS://WWW.OAXACA.GOB.MX/CEA/FONDOS-Y-PROGRAMAS/ UR 902 REPORTES ADMINISTRATIVOS/CONTABLES DE LOS MUNICIPIOS	UR 106 SE CUENTA CON DISPONIBILIDAD DE RECURSOS DE FONDOS FEDERALES Y ESTATALES PARA EL FINANCIAMIENTO DE LAS OBRAS O ACCIONES. UR 511 LAS CONDICIONES RESULTEN FAVORABLES PARA EL ACCESO A LA COMUNIDAD UR 511 LAS EMPRESAS ACATAN PUNTUALMENTE LAS CLAUSULAS DEL CONTRATO DE OBRA O ADQUISICIONES UR 511 LOS BENEFICIARIOS CUMPLEN CON LOS REQUISITOS QUE MARCAN LOS LINEAMIENTOS DEL PROGRAMA Y DISPONEN DEL PREDIO EN TIEMPO Y FORMA PARA LA EJECUCIÓN UR 512 LOS FONDOS Y PROGRAMAS QUE FINANCIAN OBRAS DE SANEAMIENTO MEDIANTE SISTEMAS ALTERNATIVOS CUENTAN CON RECURSOS ECONÓMICOS PARA FINANCIAR LOS PROYECTOS UR 902 LAS CONDICIONES SOCIALES, ECONÓMICAS Y AMBIENTALES SE MANTIENEN ESTABLES
ACTIVIDAD	AMPLIAR VIVIENDAS CON CUARTO ADICIONAL	1 - PORCENTAJE DE OBRAS DE AMPLIACIÓN CON CUARTO DORMITORIO REALIZADAS 2 - (NÚMERO DE OBRAS DE AMPLIACIÓN CON CUARTO DORMITORIO REALIZADAS/NÚMERO DE OBRAS DE AMPLIACIÓN CON CUARTO DORMITORIO AUTORIZADAS)*100 3 - GESTIÓN 4 - EFICIENCIA 5 - TRIMESTRAL 6 - ASCENDENTE VARIABLES DEL INDICADOR 7 - NÚMERO DE OBRAS DE AMPLIACIÓN CON CUARTO DORMITORIO REALIZADAS UR 106 ---- 0.0000 UR 511 ---- 1520.0000 UR 512 ---- 0.0000 UR 902 ---- 150.0000 TOTAL ---- 1670.0000			UR 106 NO APLICA UR 511 REPORTE DESTINO DEL GASTO (RFT/SHCP) GENERADO POR EL DEPARTAMENTO PRESUPUESTAL DISPONIBLE EN: HTTP://WWW.CEVI.OAXACA.GOB.MX/INFORMES-Y-EVALUACIONES/ UR 511 REPORTE DE AVANCE DE GESTION TRIMESTRAL (MIR) GENERADOPOR EL DEPARTAMENTO PRESUPUESTAL DISPONIBLE EN: HTTP://WWW.CEVI.OAXACA.GOB.MX/INFORMES-Y-EVALUACIONES/ UR 512 NO APLICA UR 902 REPORTES ADMINISTRATIVOS/CONTABLES DE LOS MUNICIPIOS	UR 106 LA UR 106 NO PARTICIPA EN ESTA ACTIVIDAD. UR 511 LOS BENEFICIARIOS CUMPLEN CON LOS REQUISITOS QUE MARCAN LOS LINEAMIENTOS DEL PROGRAMA Y DISPONEN DEL PREDIO EN TIEMPO Y FORMA PARA LA EJECUCIÓN UR 511 LAS CONDICIONES RESULTEN FAVORABLES PARA EL ACCESO A LA COMUNIDAD UR 511 LAS EMPRESAS ACATAN PUNTUALMENTE LAS CLAUSULAS DEL CONTRATO DE OBRA UR 512 LA COMISIÓN ESTATAL DEL AGUA NO EJECUTA ACCIONES EN ESTA ACTIVIDAD UR 902 LAS CONDICIONES SOCIALES, ECONÓMICAS Y AMBIENTALES SE MANTIENEN ESTABLES

La Matriz de Indicadores para Resultados (MIR) es un reflejo del estado actual del programa al momento de su elaboración. En consecuencia, las Unidades Ejecutoras de Gasto que registraron "No Aplica" en Medios de Verificación y una justificación en los Supuestos; conforme al avance en el curso normal del ejercicio fiscal 2020 y se genere nueva información, la MIR deberá ser actualizada en lo que respecta a los indicadores, así como el registro de metas y líneas base, elementos que son un referente para el seguimiento y la evaluación.



**GOBIERNO DEL ESTADO DE OAXACA
PROGRAMA OPERATIVO ANUAL 2020
MATRÍZ DE INDICADORES PARA RESULTADOS
REPORTE MIR INICIAL**



GOBIERNO DEL ESTADO
DE OAXACA

NIVEL	RESUMEN NARRATIVO	INDICADOR			MEDIOS DE VERIFICACIÓN	SUPUESTOS
		A)ID INDICADOR 1.NOMBRE	2. FÓRMULA DE CÁLCULO	3. TIPO		
		4.DIMENSIÓN	5.FRECUENCIA	6.SENTIDO		
		7.META ANUAL				
ACTIVIDAD	EJECUTAR OBRAS DE MEJORAMIENTO DE LA VIVIENDA	1 - PORCENTAJE DE OBRAS PARA EL MEJORAMIENTO DE LA VIVIENDA REALIZADAS 2 - (NÚMERO DE OBRAS PARA EL MEJORAMIENTO DE LA VIVIENDA REALIZADAS/NÚMERO DE OBRAS PARA EL MEJORAMIENTO DE LA VIVIENDA AUTORIZADAS)*100 3 - GESTIÓN 4 - EFICIENCIA 5 - TRIMESTRAL 6 - ASCENDENTE VARIABLES DEL INDICADOR 7 - NÚMERO DE OBRAS PARA EL MEJORAMIENTO DE LA VIVIENDA REALIZADAS UR 106 ---- 0.0000 UR 511 ---- 14510.0000 UR 512 ---- 0.0000 UR 902 ---- 0.0000 TOTAL ---- 14510.0000			UR 106 INFORME MENSUAL DE AVANCE FÍSICO Y FINANCIERO (IMAFF) DISPONIBLE PAR A SU CONSULTA EN LA SUBSECRETARÍA DE PLANEACIÓN Y PROGRAMACIÓN DE OBRA. UR 511 REPORTE DESTINO DEL GASTO (RFT/SHCP) GENERADO POR EL DEPARTAMENTO PRESUPUESTAL DISPONIBLE EN: HTTP://WWW.CEVI.OAXACA.GOB.MX/INFORMES-Y-EVALUACIONES/ UR 511 REPORTE DE AVANCE DE GESTIÓN TRIMESTRAL (MIR) GENERADO POR EL DEPARTAMENTO PRESUPUESTAL DISPONIBLE EN: HTTP://WWW.CEVI.OAXACA.GOB.MX/INFORMES-Y-EVALUACIONES/ UR 512 NO APLICA UR 902 NO APLICA	UR 106 QUE LOS SOLICITANTES CUMPLEN CON LOS REQUISITOS PARA ACCEDER A LOS BENEFICIOS DEL PROGRAMA, QUE EXISTE LA VOLUNTAD Y DISPOSICIÓN DE LAS AUTORIDADES RESPECTIVAS PARA LLEVAR A CABO LAS OBRAS. O ACCIONES. UR 511 LOS BENEFICIARIOS CUMPLEN CON LOS REQUISITOS QUE MARCAN LOS LINEAMIENTOS DEL PROGRAMA Y DISPONEN DEL PREDIO EN TIEMPO Y FORMA PARA LA EJECUCIÓN UR 511 LAS CONDICIONES RESULTEN FAVORABLES PARA EL ACCESO A LA COMUNIDAD UR 511 LAS EMPRESAS ACATAN PUNTUALMENTE LAS CLAUSULAS DEL CONTRATO DE OBRA UR 512 LA COMISIÓN ESTATAL DEL AGUA NO EJECUTA ACCIONES EN ESTA ACTIVIDAD UR 902 LA UR 902 NO TIENE PARTICIPACIÓN EN ESTA ACTIVIDAD.
ACTIVIDAD	SUPERVISAR OBRAS	1- PORCENTAJE DE OBRAS VERIFICADAS 2 - (NÚMERO DE OBRAS DE CONSTRUCCIÓN DE VIVIENDAS VERIFICADAS / NÚMERO DE OBRAS DE CONSTRUCCIÓN DE VIVIENDAS CONTRATADO)*100 3 - GESTIÓN 4 - EFICIENCIA 5 - TRIMESTRAL 6 - ASCENDENTE VARIABLES DEL INDICADOR 7 - NÚMERO DE OBRAS DE CONSTRUCCIÓN DE VIVIENDA VERIFICADAS UR 106 ---- 0.0000 UR 511 ---- 800.0000 UR 512 ---- 8.0000 UR 902 ---- 20.0000 TOTAL ---- 828.0000			UR 106 NO APLICA UR 511 ACTAS DE ENTREGA RECEPCIÓN DE OBRA EMITIDAS POR EL DEPARTAMENTO DE CONTROL DE OBRAS E INVERSIÓN DISPONIBLE EN HTTPS://WWW.OAXACA.GOB.MX/CEVI/ACTAS-DE-ENTREGA-CEVI/ UR 512 EXPEDIENTE A RESGUARDO EN EL ARCHIVO DE LA UNIDAD DE CONSTRUCCIÓN Y SUPERVISIÓN DE LA DIRECCIÓN DE INFRAESTRUCTURA DE LA COMISIÓN ESTATAL DEL AGUA, INFORMACIÓN DISPONIBLE EN LA PAGINA OFICIAL DE LA CEA: HTTPS://WWW.OAXACA.GOB.MX/CEA/FONDOS-Y-PROGRAMAS/ UR 512 NO APLICA UR 902 REPORTES ADMINISTRATIVOS/CONTABLES DE LOS MUNICIPIOS	UR 106 LA UR 106 NO PARTICIPA EN ESTA ACTIVIDAD. UR 511 LOS BENEFICIARIOS CUMPLEN CON LOS REQUISITOS QUE MARCAN LOS LINEAMIENTOS DEL PROGRAMA UR 511 LAS EMPRESAS ACATAN PUNTUALMENTE LAS CLAUSULAS DEL CONTRATO DE OBRA UR 512 LOS RECURSOS SON AUTORIZADOS POR LO FONDOS O PROGRAMAS DE LAS DIVERSAS FUENTES DE FINANCIAMIENTO PARA LA EJECUCIÓN DE LAS ACTIVIDADES PROPUESTAS. UR 902 LAS CONDICIONES SOCIALES, ECONÓMICAS Y AMBIENTALES SE MANTIENEN ESTABLES

La Matriz de Indicadores para Resultados (MIR) es un reflejo del estado actual del programa al momento de su elaboración. En consecuencia, las Unidades Ejecutoras de Gasto que registraron "No Aplica" en Medios de Verificación y una justificación en los Supuestos; conforme al avance en el curso normal del ejercicio fiscal 2020 y se genere nueva información, la MIR deberá ser actualizada en lo que respecta a los indicadores, así como el registro de metas y líneas base, elementos que son un referente para el seguimiento y la evaluación.



GOBIERNO DEL ESTADO DE OAXACA

**GOBIERNO DEL ESTADO DE OAXACA
PROGRAMA OPERATIVO ANUAL 2020
MATRÍZ DE INDICADORES PARA RESULTADOS
REPORTE MIR INICIAL**



NIVEL	RESUMEN NARRATIVO	INDICADOR			MEDIOS DE VERIFICACIÓN	SUPUESTOS
		A)ID INDICADOR 1.NOMBRE 4.DIMENSIÓN 7.META ANUAL	2. FÓRMULA DE CÁLCULO 5.FRECUENCIA	3. TIPO 6.SENTIDO		
ACTIVIDAD	VALIDAR EXPEDIENTES TÉCNICOS	1 - PORCENTAJE DE EXPEDIENTES DE OBRA Y SUMINISTROS PARA VIVIENDA APROBADOS 2 - (NÚMERO DE EXPEDIENTES DE OBRA Y SUMINISTROS PARA EL MEJORAMIENTO DE VIVIENDA APROBADOS/NÚMERO DE EXPEDIENTES DE OBRA Y SUMINISTROS PARA EL MEJORAMIENTO DE VIVIENDA RECIBIDOS)*100 3 - GESTIÓN 4 - EFICACIA 5 - TRIMESTRAL 6 - ASCENDENTE VARIABLES DEL INDICADOR 7 - NÚMERO DE EXPEDIENTES DE OBRA Y SUMINISTROS PARA EL MEJORAMIENTO DE VIVIENDA APROBADOS UR 106 ---- 0.0000 UR 511 ---- 1425.0000 UR 512 ---- 0.0000 UR 902 ---- 0.0000 TOTAL ---- 1425.0000			UR 106 NO APLICA UR 511 REPORTE DE EXPEDIENTES TÉCNICOS DE OBRA, GENERADO POR LA UNIDAD DE COSTOS Y SEGUIMIENTO TÉCNICO DE LA DIRECCIÓN DE PLANEACIÓN DE CEVI UR 512 NO APLICA UR 902 NO APLICA	UR 106 LA UR 106 NO PARTICIPA EN ESTA ACTIVIDAD. UR 511 EL PROYECTO CUMPLE CON LAS ESPECIFICACIONES ESTIPULADAS EN LOS LINEAMIENTOS DEL PROGRAMA UR 512 LA COMISIÓN ESTATAL DEL AGUA NO EJECUTA ACCIONES EN ESTA ACTIVIDAD UR 902 LA UR 902 NO TIENE PARTICIPACIÓN EN ESTA ACTIVIDAD.
ACTIVIDAD	CONSTRUIR CISTERNAS	1 - PORCENTAJE DE CISTERNAS CONSTRUIDAS 2 - (NÚMERO DE CISTERNAS CONSTRUIDAS/ NÚMERO DE CISTERNAS AUTORIZADAS)*100 3 - GESTIÓN 4 - EFICIENCIA 5 - TRIMESTRAL 6 - ASCENDENTE VARIABLES DEL INDICADOR 7 - NÚMERO DE CISTERNAS CONSTRUIDAS UR 106 ---- 0.0000 UR 511 ---- 30.0000 UR 512 ---- 0.0000 UR 902 ---- 40.0000 TOTAL ---- 70.0000			UR 106 APLICA UR 511 REPORTE DESTINO DEL GASTO (RFT/SHCP) GENERADO POR EL DEPARTAMENTO PRESUPUESTAL DISPONIBLE EN: HTTP://WWW.CEVI.OAXACA.GOB.MX/INFORMES-Y-EVALUACIONES/ UR 511 REPORTE DE AVANCE DE GESTIÓN TRIMESTRAL (MIR) GENERADO POR EL DEPARTAMENTO PRESUPUESTAL DISPONIBLE EN: HTTP://WWW.CEVI.OAXACA.GOB.MX/INFORMES-Y-EVALUACIONES/ UR 512 NO APLICA UR 902 REPORTES ADMINISTRATIVOS/CONTABLES DE LOS MUNICIPIOS	UR 106 LA UR 106 NO PARTICIPA EN ESTA ACTIVIDAD. UR 511 LOS BENEFICIARIOS CUMPLEN CON LOS REQUISITOS QUE MARCAN LOS LINEAMIENTOS DEL PROGRAMA Y DISPONEN DEL PREDIO EN TIEMPO Y FORMA PARA LA EJECUCIÓN UR 511 LAS CONDICIONES RESULTEN FAVORABLES PARA EL ACCESO A LA COMUNIDAD UR 511 LAS EMPRESAS ACATAN PUNTUALMENTE LAS CLAUSULAS DEL CONTRATO DE OBRA UR 512 LA COMISIÓN ESTATAL DEL AGUA NO EJECUTA ACCIONES EN ESTA ACTIVIDAD UR 902 LAS CONDICIONES SOCIALES, ECONÓMICAS Y AMBIENTALES SE MANTIENEN ESTABLES



GOBIERNO DEL ESTADO DE OAXACA

**GOBIERNO DEL ESTADO DE OAXACA
PROGRAMA OPERATIVO ANUAL 2020
MATRÍZ DE INDICADORES PARA RESULTADOS
REPORTE MIR INICIAL**



NIVEL	RESUMEN NARRATIVO	INDICADOR			MEDIOS DE VERIFICACIÓN	SUPUESTOS
		A)ID INDICADOR 1.NOMBRE	2. FÓRMULA DE CÁLCULO	3. TIPO		
		4.DIMENSIÓN	5.FRECUENCIA	6.SENTIDO		
		7.META ANUAL				
ACTIVIDAD	CONSTRUIR SANITARIOS CON BIODIGESTOR	1 - PORCENTAJE DE SANITARIOS CON BIODIGESTOR CONSTRUIDOS 2 - (NÚMERO DE SANITARIOS CON BIODIGESTOR CONSTRUIDOS/ NÚMERO DE SANITARIOS CON BIODIGESTOR AUTORIZADOS)*100 3 - GESTIÓN 4 - EFICACIA 5 - TRIMESTRAL 6 - ASCENDENTE VARIABLES DEL INDICADOR 7 - NÚMERO DE SANITARIOS CON BIODIGESTOR CONSTRUIDOS UR 106 ---- 176.0000 UR 511 ---- 1080.0000 UR 512 ---- 50.0000 UR 902 ---- 615.0000 TOTAL ---- 1921.0000			UR 106 INFORME MENSUAL DE AVANCE FÍSICO Y FINANCIERO (IMAFF) DISPONIBLE POR SU CONSULTA EN LA SUBSECRETARÍA DE PLANEACIÓN Y PROGRAMACIÓN DE OBRA. UR 511 REPORTE DE AVANCE DE GESTION TRIMESTRAL (MIR) GENERADO POR EL DEPARTAMENTO PRESUPUESTAL DISPONIBLE EN: HTTP://WWW.CEVI.OAXACA.GOB.MX/INFORMES-Y-EVALUACIONES/ UR 511 REPORTE DESTINO DEL GASTO (RFT/SHCP) GENERADO POR EL DEPARTAMENTO PRESUPUESTAL DISPONIBLE EN: HTTP://WWW.CEVI.OAXACA.GOB.MX/INFORMES-Y-EVALUACIONES/ UR 512 INFORMACIÓN DISPONIBLE EN EL SITIO WEB OFICIAL DE LA COMISIÓN ESTATAL DEL AGUA A TRAVÉS DEL ENLACE HTTPS://WWW.OAXACA.GOB.MX/CEA/FONDOS-Y-PROGRAMAS/ UR 512 EXPEDIENTE DE OBRA A RESGUARDO EN EL ARCHIVO DE LA UNIDAD DE CONSTRUCCIÓN Y SUPERVISIÓN DE LA DIRECCIÓN DE INFRAESTRUCTURA UR 902 REPORTES ADMINISTRATIVOS/CONTABLES DE LOS MUNICIPIOS	UR 106 QUE LOS SOLICITANTES CUMPLEN CON LOS REQUISITOS PARA ACCEDER A LOS BENEFICIOS DEL PROGRAMA, QUE EXISTE LA VOLUNTAD Y DISPOSICIÓN DE LAS AUTORIDADES RESPECTIVAS PARA LLEVAR A CABO LAS OBRAS. O ACCIONES.. SE CUENTA CON LA DISPONIBILIDAD DE RECURSOS EN LOS FONDOS FEDERALES Y ESTATALES PARA EL FINANCIAMIENTO DE LAS OBRAS O ACCIONES. UR 511 LOS BENEFICIARIOS CUMPLEN CON LOS REQUISITOS QUE MARCAN LOS LINEAMIENTOS DEL PROGRAMA Y DISPONEN DEL PREDIO EN TIEMPO Y FORMA PARA LA EJECUCIÓN UR 511 LAS CONDICIONES RESULTEN FAVORABLES PARA EL ACCESO A LA COMUNIDAD UR 511 LAS EMPRESAS ACATAN PUNTUALMENTE LAS CLAUSULAS DEL CONTRATO DE OBRA O ADQUISICIONES UR 512 LOS RECURSOS SON AUTORIZADOS A TRAVES DE LAS DIVERSAS FUENTES DE FINANCIAMIENTO Y/O PROGRAMAS FEDERALES O ESTATALES PARA LA REALIZACIÓN DE LOS PROYECTOS PARA LA CONSTRUCCIÓN DE SISTEMAS ALTERNATIVOS DE SANEAMIENTO UR 902 LAS CONDICIONES SOCIALES, ECONÓMICAS Y AMBIENTALES SE MANTIENEN ESTABLES



**GOBIERNO DEL ESTADO DE OAXACA
PROGRAMA OPERATIVO ANUAL 2020
MATRÍZ DE INDICADORES PARA RESULTADOS
REPORTE MIR INICIAL**



GOBIERNO DEL ESTADO
DE OAXACA

NIVEL	RESUMEN NARRATIVO	INDICADOR			MEDIOS DE VERIFICACIÓN	SUPUESTOS
		A)ID INDICADOR 1.NOMBRE 4.DIMENSIÓN 7.META ANUAL	2. FÓRMULA DE CÁLCULO 5.FRECUENCIA	3. TIPO 6.SENTIDO		
ACTIVIDAD	INSTALAR CALENTADORES SOLARES	1 - PORCENTAJE DE CALENTADORES SOLARES INSTALADOS 2 - (NÚMERO DE CALENTADORES SOLARES INSTALADOS / NÚMERO DE CALENTADORES SOLARES AUTORIZADOS) * 100 3 - GESTIÓN 4 - EFICIENCIA 5 - TRIMESTRAL 6 - ASCENDENTE VARIABLES DEL INDICADOR 7 - NÚMERO DE CALENTADORES SOLARES INSTALADOS UR 106 ---- 0.0000 UR 511 ---- 2100.0000 UR 512 ---- 0.0000 UR 902 ---- 0.0000 TOTAL ---- 2100.0000			UR 106 NO APLICA UR 511 REPORTE DESTINO DEL GASTO (RFT/SHCP) GENERADO POR EL DEPARTAMENTO PRESUPUESTAL DISPONIBLE EN: HTTP://WWW.CEVI.OAXACA.GOB.MX/INFORMES-Y-EVALUACIONES/ UR 511 REPORTE DE AVANCE DE GESTION TRIMESTRAL (MIR) GENERADO POR EL DEPARTAMENTO PRESUPUESTAL DISPONIBLE EN: HTTP://WWW.CEVI.OAXACA.GOB.MX/INFORMES-Y-EVALUACIONES/ UR 512 NO APLICA UR 902 NO APLICA	UR 106 LA UR 106 NO PARTICIPA EN ESTA ACTIVIDAD. UR 511 LOS BENEFICIARIOS CUMPLEN CON LOS REQUISITOS QUE MARCAN LOS LINEAMIENTOS DEL PROGRAMA Y DISPONEN DEL PREDIO EN TIEMPO Y FORMA PARA LA EJECUCIÓN UR 511 LAS EMPRESAS ACATAN PUNTUALMENTE LAS CLAUSULAS DEL CONTRATO DE OBRA O ADQUISICIONES UR 511 LAS EMPRESAS ACATAN PUNTUALMENTE LAS CLAUSULAS DEL CONTRATO DE OBRA UR 512 LA COMISIÓN ESTATAL DEL AGUA NO EJECUTA ACCIONES EN ESTA ACTIVIDAD UR 902 LA UR 902 NO TIENE PARTICIPACIÓN EN ESTA ACTIVIDAD.
ACTIVIDAD	INSTALAR CELDAS SOLARES	1 - PORCENTAJE DE CELDAS SOLARES INSTALADAS 2 - (NÚMERO DE CELDAS SOLARES INSTALADAS/ NÚMERO DE CELDAS SOLARES AUTORIZADAS)*100 3 - GESTIÓN 4 - EFICACIA 5 - TRIMESTRAL 6 - ASCENDENTE VARIABLES DEL INDICADOR 7 - NÚMERO DE CELDAS SOLARES INSTALADAS UR 106 ---- 0.0000 UR 511 ---- 206.0000 UR 512 ---- 0.0000 UR 902 ---- 0.0000 TOTAL ---- 206.0000			UR 106 NO APLICA UR 511 REPORTE DESTINO DEL GASTO (RFT/SHCP) GENERADOPOR EL DEPARTAMENTO PRESUPUESTAL DISPONIBLE EN: HTTP://WWW.CEVI.OAXACA.GOB.MX/INFORMES-Y-EVALUACIONES/ UR 511 REPORTE DE AVANCE DE GESTION TRIMESTRAL (MIR) GENERADO POR EL DEPARTAMENTO PRESUPUESTAL DISPONIBLE EN: HTTP://WWW.CEVI.OAXACA.GOB.MX/INFORMES-Y-EVALUACIONES/ UR 512 NO APLICA UR 902 NO APLICA	UR 106 LA UR 106 NO PARTICIPA EN ESTA ACTIVIDAD. UR 511 LOS BENEFICIARIOS CUMPLEN CON LOS REQUISITOS QUE MARCAN LOS LINEAMIENTOS DEL PROGRAMA Y DISPONEN DEL PREDIO EN TIEMPO Y FORMA PARA LA EJECUCIÓN UR 511 LAS EMPRESAS ACATAN PUNTUALMENTE LAS CLAUSULAS DEL CONTRATO DE OBRA UR 511 LAS CONDICIONES RESULTEN FAVORABLES PARA EL ACCESO A LA COMUNIDAD UR 512 LA COMISIÓN ESTATAL DEL AGUA NO EJECUTA ACCIONES EN ESTA ACTIVIDAD UR 902 LA UR 902 NO TIENE PARTICIPACIÓN EN ESTA ACTIVIDAD.

La Matriz de Indicadores para Resultados (MIR) es un reflejo del estado actual del programa al momento de su elaboración. En consecuencia, las Unidades Ejecutoras de Gasto que registraron "No Aplica" en Medios de Verificación y una justificación en los Supuestos; conforme al avance en el curso normal del ejercicio fiscal 2020 y se genere nueva información, la MIR deberá ser actualizada en lo que respecta a los indicadores, así como el registro de metas y líneas base, elementos que son un referente para el seguimiento y la evaluación.



**GOBIERNO DEL ESTADO DE OAXACA
PROGRAMA OPERATIVO ANUAL 2020
MATRÍZ DE INDICADORES PARA RESULTADOS
REPORTE MIR INICIAL**



GOBIERNO DEL ESTADO
DE OAXACA

NIVEL	RESUMEN NARRATIVO	INDICADOR			MEDIOS DE VERIFICACIÓN	SUPUESTOS
		A)ID INDICADOR 1.NOMBRE 4.DIMENSIÓN 7.META ANUAL	2. FÓRMULA DE CÁLCULO 5.FRECUENCIA	3. TIPO 6.SENTIDO		
ACTIVIDAD	CONSTRUIR TECHOS FIRMES	1 - PORCENTAJE DE METROS CUADRADOS DE TECHO FIRME CONSTRUIDOS 2 - (METROS CUADRADOS DE TECHO FIRME CONSTRUIDOS/ METROS CUADRADOS DE TECHO FIRME AUTORIZADOS)*100 3 - GESTIÓN 4 - EFICIENCIA 5 - TRIMESTRAL 6 - ASCENDENTE VARIABLES DEL INDICADOR 7 - METROS CUADRADOS DE TECHO FIRME CONSTRUIDOS UR 106 ---- 0.0000 UR 511 ---- 140760.0000 UR 512 ---- 0.0000 UR 902 ---- 1.0000 TOTAL ---- 140761.0000			UR 106 NO APLICA UR 511 REPORTE DESTINO DEL GASTO (RFT/SHCP) GENERADO POR EL DEPARTAMENTO PRESUPUESTAL DISPONIBLE EN: HTTP://WWW.CEVI.OAXACA.GOB.MX/INFORMES-Y- UR 511 REPORTE DE AVANCE DE GESTION TRIMESTRAL (MIR) GENERADO POR EL DEPARTAMENTO PRESUPUESTAL DISPONIBLE EN: HTTP://WWW.CEVI.OAXACA.GOB.MX/INFORMES-Y- UR 512 NO APLICA UR 902 REPORTES ADMINISTRATIVOS/CONTABLES DE LOS MUNICIPIOS	UR 106 LA UR 106 NO PARTICIPA EN ESTA ACTIVIDAD. UR 511 LOS BENEFICIARIOS CUMPLEN CON LOS REQUISITOS QUE MARCAN LOS LINEAMIENTOS DEL PROGRAMA Y DISPONEN DEL PREDIO EN TIEMPO Y FORMA PARA LA EJECUCIÓN UR 511 LAS CONDICIONES RESULTEN FAVORABLES PARA EL ACCESO A LA COMUNIDAD UR 511 LAS EMPRESAS ACATAN PUNTUALMENTE LAS CLAUSULAS DEL CONTRATO DE OBRA UR 512 LA COMISIÓN ESTATAL DEL AGUA NO EJECUTA ACCIONES EN ESTA ACTIVIDAD UR 902 LAS CONDICIONES SOCIALES, ECONÓMICAS Y AMBIENTALES SE MANTIENEN ESTABLES
ACTIVIDAD	CONSTRUIR PISOS FIRMES	1 - PORCENTAJE DE METROS CUADRADOS DE PISO FIRME CONSTRUIDOS 2 - (NUMERO DE METROS CUADRADOS DE PISO FIRME CONSTRUIDOS/ NUMERO DE METROS CUADRADOS DE PISO FIRME AUTORIZADO)*100 3 - GESTIÓN 4 - EFICIENCIA 5 - TRIMESTRAL 6 - ASCENDENTE VARIABLES DEL INDICADOR 7 - METROS CUADRADOS DE PISO FIRME CONSTRUIDOS UR 106 ---- 0.0000 UR 511 ---- 100032.0000 UR 512 ---- 0.0000 UR 902 ---- 1.0000 TOTAL ---- 100033.0000			UR 106 NO APLICA UR 511 REPORTE DESTINO DEL GASTO (RFT/SHCP) GENERADO POR EL DEPARTAMENTO PRESUPUESTAL DISPONIBLE EN: HTTP://WWW.CEVI.OAXACA.GOB.MX/INFORMES-Y- EVALUACIONES/ UR 511 REPORTE DE AVANCE DE GESTIÓN TRIMESTRAL (MIR) GENERADO POR EL DEPARTAMENTO PRESUPUESTAL DISPONIBLE EN: HTTP://WWW.CEVI.OAXACA.GOB.MX/INFORMES-Y- EVALUACIONES/ UR 512 NO APLICA UR 902 REPORTES ADMINISTRATIVOS/CONTABLES DE LOS MUNICIPIOS	UR 106 LA UR 106 NO PARTICIPA EN ESTA ACTIVIDAD. UR 511 LOS BENEFICIARIOS CUMPLEN CON LOS REQUISITOS QUE MARCAN LOS LINEAMIENTOS DEL PROGRAMA Y DISPONEN DEL PREDIO EN TIEMPO Y FORMA PARA LA EJECUCIÓN UR 511 LAS CONDICIONES RESULTEN FAVORABLES PARA EL ACCESO A LA COMUNIDAD UR 511 LAS EMPRESAS ACATAN PUNTUALMENTE LAS CLAUSULAS DEL CONTRATO DE OBRA UR 512 LA COMISIÓN ESTATAL DEL AGUA NO EJECUTA ACCIONES EN ESTA ACTIVIDAD UR 902 LAS CONDICIONES SOCIALES, ECONÓMICAS Y AMBIENTALES SE MANTIENEN ESTABLES

La Matriz de Indicadores para Resultados (MIR) es un reflejo del estado actual del programa al momento de su elaboración. En consecuencia, las Unidades Ejecutoras de Gasto que registraron "No Aplica" en Medios de Verificación y una justificación en los Supuestos; conforme al avance en el curso normal del ejercicio fiscal 2020 y se genere nueva información, la MIR deberá ser actualizada en lo que respecta a los indicadores, así como el registro de metas y líneas base, elementos que son un referente para el seguimiento y la evaluación.



**GOBIERNO DEL ESTADO DE OAXACA
PROGRAMA OPERATIVO ANUAL 2020
MATRÍZ DE INDICADORES PARA RESULTADOS
REPORTE MIR INICIAL**

GOBIERNO DEL ESTADO
DE OAXACA



NIVEL	RESUMEN NARRATIVO	INDICADOR			MEDIOS DE VERIFICACIÓN	SUPUESTOS
		A)ID INDICADOR 1.NOMBRE 4.DIMENSIÓN 7.META ANUAL	2. FÓRMULA DE CÁLCULO 5.FRECUENCIA	3. TIPO 6.SENTIDO		
ACTIVIDAD	ENTREGAR SUMINISTROS PARA LA VIVIENDA	1 - PORCENTAJE DE SUMINISTROS ENTREGADOS 2 - (NÚMERO DE SUMINISTROS PARA LA VIVIENDA ENTREGADOS/NÚMERO DE SUMINISTROS PARA LA VIVIENDA AUTORIZADOS)*100 3 - GESTIÓN 4 - EFICIENCIA 5 - TRIMESTRAL 6 - ASCENDENTE VARIABLES DEL INDICADOR 7 - NÚMERO DE SUMINISTROS PARA LA VIVIENDA ENTREGADOS UR 106 ---- 0.0000 UR 511 ---- 9900.0000 UR 512 ---- 0.0000 UR 902 ---- 0.0000 TOTAL ---- 9900.0000			UR 106 NO APLICA UR 511 REPORTE DESTINO DEL GASTO (RFT/SHCP) GENERADO POR EL DEPARTAMENTO PRESUPUESTAL DISPONIBLE EN: HTTP://WWW.CEVI.OAXACA.GOB.MX/INFORMES-Y-EVALUACIONES/ UR 511 REPORTE DE AVANCE DE GESTION TRIMESTRAL (MIR) GENERADO POR EL DEPARTAMENTO PRESUPUESTAL DISPONIBLE EN: HTTP://WWW.CEVI.OAXACA.GOB.MX/INFORMES-Y-EVALUACIONES/ UR 512 NO APLICA UR 902 NO APLICA	UR 106 LA UR 106 NO PARTICIPA EN ESTA ACTIVIDAD. UR 511 LAS CONDICIONES RESULTEN FAVORABLES PARA EL ACCESO A LA COMUNIDAD UR 511 LAS EMPRESAS ACATAN PUNTUALMENTE LAS CLAUSULAS DEL CONTRATO DE ADQUISICIONES UR 511 LOS BENEFICIARIOS DISPONEN DEL PREDIO FORMALMENTE Y UNA VEZ RECIBIDO EL APOYO FIRMAN EL ACTA ENTREGA QUEDANDO ATENDIDA SU CARENCIA UR 512 LA COMISIÓN ESTATAL DEL AGUA NO EJECUTA ACCIONES EN ESTA ACTIVIDAD UR 902 LA UR 902 NO TIENE PARTICIPACIÓN EN ESTA ACTIVIDAD.
ACTIVIDAD	ENTREGAR ESTUFAS ECOLOGICAS	1 - PORCENTAJE DE ESTUFAS ECOLOGICAS ENTREGADAS 2 - (NUMERO DE ESTUFAS ECOLOGICAS ENTREGADAS/ NUMERO DE ESTUFAS ECOLOGICAS AUTORIZADAS)*100 3 - GESTIÓN 4 - EFICIENCIA 5 - TRIMESTRAL 6 - ASCENDENTE VARIABLES DEL INDICADOR 7 - NÚMERO DE ESTUFAS ECOLOGICAS ENTREGADAS UR 106 ---- 0.0000 UR 511 ---- 9900.0000 UR 512 ---- 0.0000 UR 902 ---- 1.0000 TOTAL ---- 9901.0000			UR 106 NO APLICA UR 511 REPORTE DE AVANCE DE GESTION TRIMESTRAL (MIR) GENERADO POR EL DEPARTAMENTO PRESUPUESTAL DISPONIBLE EN: HTTP://WWW.CEVI.OAXACA.GOB.MX/INFORMES-Y-EVALUACIONES/ UR 511 REPORTE DESTINO DEL GASTO (RFT/SHCP) GENERADO POR EL DEPARTAMENTO PRESUPUESTAL DISPONIBLE EN: HTTP://WWW.CEVI.OAXACA.GOB.MX/INFORMES-Y-EVALUACIONES/ UR 512 NO APLICA UR 902 REPORTES ADMINISTRATIVOS/CONTABLES DE LOS MUNICIPIOS	UR 106 LA UR 106 NO PARTICIPA EN ESTA ACTIVIDAD. UR 511 LOS BENEFICIARIOS CUMPLEN CON LOS REQUISITOS QUE MARCAN LOS LINEAMIENTOS DEL PROGRAMA UR 511 LAS EMPRESAS ACATAN PUNTUALMENTE LAS CLAUSULAS DEL CONTRATO DE ADQUISICIONES UR 511 LAS CONDICIONES RESULTEN FAVORABLES PARA EL ACCESO A LA COMUNIDAD UR 512 LA COMISIÓN ESTATAL DEL AGUA NO EJECUTA ACCIONES EN ESTA ACTIVIDAD UR 902 LAS CONDICIONES SOCIALES, ECONÓMICAS Y AMBIENTALES SE MANTIENEN ESTABLES



GOBIERNO DEL ESTADO DE OAXACA

**GOBIERNO DEL ESTADO DE OAXACA
PROGRAMA OPERATIVO ANUAL 2020
MATRÍZ DE INDICADORES PARA RESULTADOS
REPORTE MIR INICIAL**



NIVEL	RESUMEN NARRATIVO	INDICADOR			MEDIOS DE VERIFICACIÓN	SUPUESTOS
		A)ID INDICADOR 1.NOMBRE 4.DIMENSIÓN 7.META ANUAL	2. FÓRMULA DE CÁLCULO 5.FRECUENCIA	3. TIPO 6.SENTIDO		
ACTIVIDAD	ENTREGAR PAQUETES DE MATERIALES	1 - PORCENTAJE DE PAQUETES DE MATERIALES ENTREGADOS 2 - (NÚMERO DE PAQUETES DE MATERIALES ENTREGADOS/NÚMERO DE PAQUETES DE MATERIALES AUTORIZADOS)*100 3 - GESTIÓN 4 - EFICIENCIA 5 - TRIMESTRAL 6 - ASCENDENTE VARIABLES DEL INDICADOR 7 - NÚMERO DE PAQUETES DE MATERIALES ENTREGADOS UR 106 ---- 0.0000 UR 511 ---- 200.0000 UR 512 ---- 0.0000 UR 902 ---- 0.0000 TOTAL ---- 200.0000			UR 106 NO APLICA UR 511 REPORTE DESTINO DEL GASTO (RFT/SHCP) GENERADO POR EL DEPARTAMENTO PRESUPUESTAL DISPONIBLE EN: HTTP://WWW.CEVI.OAXACA.GOB.MX/INFORMES-Y-EVALUACIONES/ UR 511 REPORTE DE AVANCE DE GESTION TRIMESTRAL (MIR) GENERADO POR EL DEPARTAMENTO PRESUPUESTAL DISPONIBLE EN: HTTP://WWW.CEVI.OAXACA.GOB.MX/INFORMES-Y-EVALUACIONES/ UR 512 NO APLICA UR 902 NO APLICA	UR 106 LA UR 106 NO PARTICIPA EN ESTA ACTIVIDAD. UR 511 LAS EMPRESAS ACATAN PUNTUALMENTE LAS CLAUSULAS DEL CONTRATO DE ADQUISICIONES UR 511 LOS BENEFICIARIOS CUMPLEN CON LOS REQUISITOS QUE MARCAN LOS LINEAMIENTOS DEL PROGRAMA UR 512 LA COMISIÓN ESTATAL DEL AGUA NO EJECUTA ACCIONES EN ESTA ACTIVIDAD UR 902 LA UR 902 NO TIENE PARTICIPACIÓN EN ESTA ACTIVIDAD.
ACTIVIDAD	SUPERVISAR ENTREGA DE SUMINISTROS	1 - PORCENTAJE DE SUMINISTROS SUPERVISADOS 2 - (NÚMERO DE SUMINISTROS SUPERVISADOS/TOTAL DE SUMINISTROS CONTRATADOS)*100 3 - GESTIÓN 4 - EFICIENCIA 5 - TRIMESTRAL 6 - ASCENDENTE VARIABLES DEL INDICADOR 7 - NÚMERO DE SUMINISTROS SUPERVISADOS UR 106 ---- 0.0000 UR 511 ---- 220.0000 UR 512 ---- 0.0000 UR 902 ---- 0.0000 TOTAL ---- 220.0000			UR 106 NO APLICA UR 511 ACTAS DE ENTREGA DE SUMINISTROS GENERADAS POR DEPARTAMENTO OPERATIVO DE LA COORDINACIÓN DE SUMINISTROS DE MATERIALES PARA LA VIVIENDA DE LA CEVI, DISPONIBLES EN HTTPS://WWW.OAXACA.GOB.MX/CEVI/ACTAS-DE-ENTREGA-CEVI/ UR 512 NO APLICA UR 902 NO APLICA	UR 106 LA UR 106 NO PARTICIPA EN ESTA ACTIVIDAD. UR 511 LOS BENEFICIARIOS CUMPLEN CON LOS REQUISITOS QUE MARCAN LOS LINEAMIENTOS DEL PROGRAMA UR 511 LAS EMPRESAS ACATAN PUNTUALMENTE LAS CLAUSULAS DEL CONTRATO DE ADQUISICIONES UR 512 LA COMISIÓN ESTATAL DEL AGUA NO EJECUTA ACCIONES EN ESTA ACTIVIDAD UR 902 LA UR 902 NO TIENE PARTICIPACIÓN EN ESTA ACTIVIDAD.



GOBIERNO DEL ESTADO
DE OAXACA

**GOBIERNO DEL ESTADO DE OAXACA
PROGRAMA OPERATIVO ANUAL 2020
MATRÍZ DE INDICADORES PARA RESULTADOS
REPORTE MIR INICIAL**



NIVEL	RESUMEN NARRATIVO	INDICADOR			MEDIOS DE VERIFICACIÓN	SUPUESTOS
		A)ID INDICADOR 1.NOMBRE 4.DIMENSIÓN 7.META ANUAL	2. FÓRMULA DE CÁLCULO 5.FRECUENCIA	3. TIPO 6.SENTIDO		
ACTIVIDAD	CONSTRUIR SANITARIOS SECOS ECOLÓGICOS	1 - PORCENTAJE DE SANITARIOS SECOS/ECOLÓGICOS CONSTRUIDOS 2 - (NÚMERO DE SANITARIOS SECOS ECOLÓGICOS CONSTRUIDOS/NÚMERO DE SANITARIOS SECOS ECOLÓGICOS AUTORIZADOS)*100 3 - GESTIÓN 4 - EFICACIA 5 - TRIMESTRAL 6 - ASCENDENTE VARIABLES DEL INDICADOR 7 - NÚMERO DE SANITARIOS SECOS/ECOLÓGICOS CONSTRUIDOS UR 106 ---- 0.0000 UR 511 ---- 0.0000 UR 512 ---- 250.0000 UR 902 ---- 130.0000 TOTAL ---- 380.0000			UR 106 NO APLICA UR 511 ESTA ACTIVIDAD FUE INCLUIDA PARA OPERACIÓN DE LA UR 512(CEA), PARA EL CASO DE CEVI, NO SE TIENEN PROYECTOS PARA ESTE EJERCICIO, POR TAL MOTIVO NO EXISTEN MEDIOS DE VERIFICACIÓN UR 512 INFORMACIÓN DISPONIBLE EN EL SITIO WEB OFICIAL DE LA COMISIÓN ESTATAL DEL AGUA A TRAVÉS DEL ENLACE HTTPS://WWW.OAXACA.GOB.MX/CEA/FONDOS-Y-PROGRAMAS/ UR 512 EXPEDIENTE DE OBRA A RESGUARDO EN EL ARCHIVO DE LA UNIDAD DE CONSTRUCCIÓN Y SUPERVISIÓN DE LA DIRECCIÓN DE INFRAESTRUCTURA UR 902 REPORTES ADMINISTRATIVOS/CONTABLES DE LOS MUNICIPIOS	UR 106 LA UR 106 NO PARTICIPA EN ESTA ACTIVIDAD. UR 511 ESTA ACTIVIDAD FUE INCLUIDA PARA OPERACIÓN DE LA UR 512(CEA), PARA EL CASO DE CEVI, NO SE TIENEN PROYECTOS PARA ESTE EJERCICIO, POR TAL MOTIVO NO EXISTEN SUPUESTOS UR 512 LOS RECURSOS SON AUTORIZADOS A TRAVÉS DE LAS DIVERSAS FUENTES DE FINANCIAMIENTO Y/O PROGRAMAS FEDERALES O ESTATALES PARA LA REALIZACIÓN DE LOS PROYECTOS PARA LA CONSTRUCCIÓN DE SISTEMAS ALTERNATIVOS DE SANEAMIENTO UR 512 LOS FONDOS Y PROGRAMAS QUE FINANCIAN OBRAS DE SANEAMIENTO MEDIANTE SISTEMAS ALTERNATIVOS CUENTAN CON RECURSOS ECONÓMICOS PARA FINANCIAR LOS PROYECTOS UR 902 LAS CONDICIONES SOCIALES, ECONÓMICAS Y AMBIENTALES SE MANTIENEN ESTABLES
ACTIVIDAD	CONSTRUIR MUROS FIRMES	1 - PORCENTAJE DE MUROS FIRMES CONSTRUIDOS 2 - (NÚMERO DE MUROS FIRMES CONSTRUIDOS / NÚMERO DE MUROS FIRMES AUTORIZADOS) * 100 3 - GESTIÓN 4 - EFICACIA 5 - TRIMESTRAL 6 - ASCENDENTE VARIABLES DEL INDICADOR 7 - NÚMERO DE MUROS FIRMES CONSTRUIDOS UR 106 ---- 0.0000 UR 511 ---- 100.0000 UR 512 ---- 0.0000 UR 902 ---- 0.0000 TOTAL ---- 100.0000			UR 106 NO APLICA UR 511 REPORTE DESTINO DEL GASTO (RFT/SHCP) GENERADO POR EL DEPARTAMENTO PRESUPUESTAL DISPONIBLE EN: HTTP://WWW.CEVI.OAXACA.GOB.MX/INFORMES-Y-EVALUACIONES/ UR 511 REPORTE DE AVANCE DE GESTION TRIMESTRAL (MIR) GENERADO POR EL DEPARTAMENTO PRESUPUESTAL DISPONIBLE EN: HTTP://WWW.CEVI.OAXACA.GOB.MX/INFORMES-Y-EVALUACIONES/ UR 512 NO APLICA UR 902 NO APLICA	UR 106 LA UR 106 NO PARTICIPA EN ESTA ACTIVIDAD. UR 511 LOS BENEFICIARIOS CUMPLEN CON LOS REQUISITOS QUE MARCAN LOS LINEAMIENTOS DEL PROGRAMA Y DISPONEN DEL PREDIO EN TIEMPO Y FORMA PARA LA EJECUCIÓN UR 511 LAS CONDICIONES RESULTEN FAVORABLES PARA EL ACCESO A LA COMUNIDAD UR 511 LAS EMPRESAS ACATAN PUNTUALMENTE LAS CLAUSULAS DEL CONTRATO DE OBRA UR 512 LA COMISIÓN ESTATAL DEL AGUA NO EJECUTA ACCIONES EN ESTA ACTIVIDAD UR 902 LA UR 902 NO TIENE PARTICIPACIÓN EN ESTA ACTIVIDAD.

La Matriz de Indicadores para Resultados (MIR) es un reflejo del estado actual del programa al momento de su elaboración. En consecuencia, las Unidades Ejecutoras de Gasto que registraron "No Aplica" en Medios de Verificación y una justificación en los Supuestos; conforme al avance en el curso normal del ejercicio fiscal 2020 y se genere nueva información, la MIR deberá ser actualizada en lo que respecta a los indicadores, así como el registro de metas y líneas base, elementos que son un referente para el seguimiento y la evaluación.



GOBIERNO DEL ESTADO DE OAXACA

**GOBIERNO DEL ESTADO DE OAXACA
PROGRAMA OPERATIVO ANUAL 2020
MATRÍZ DE INDICADORES PARA RESULTADOS
REPORTE MIR INICIAL**



NIVEL	RESUMEN NARRATIVO	INDICADOR			MEDIOS DE VERIFICACIÓN	SUPUESTOS
		A)ID INDICADOR 1.NOMBRE 4.DIMENSIÓN 7.META ANUAL	2. FÓRMULA DE CÁLCULO 5.FRECUENCIA	3. TIPO 6.SENTIDO		
ACTIVIDAD	CONSTRUIR COLECTORES PLUVIALES	1 - PORCENTAJE DE COLECTORES PLUVIALES CONSTRUIDOS 2 - (NÚMERO DE COLECTORES PLUVIALES CONSTRUIDOS / NÚMERO DE COLECTORES PLUVIALES AUTORIZADOS) * 100 3 - GESTIÓN 4 - EFICACIA 5 - TRIMESTRAL 6 - ASCENDENTE VARIABLES DEL INDICADOR 7 - NÚMERO DE COLECTORES PLUVIALES CONSTRUIDOS UR 106 ---- 0.0000 UR 511 ---- 0.0000 UR 512 ---- 400.0000 UR 902 ---- 0.0000 TOTAL ---- 400.0000			UR 106 NO APLICA UR 511 ESTA ACTIVIDAD FUE INCLUIDA PARA OPERACIÓN DE LA UR 512(CEA), PARA EL CASO DE CEVI, NO SE TIENEN PROYECTOS PARA ESTE EJERCICIO, POR TAL MOTIVO NO EXISTEN MEDIOS DE VERIFICACIÓN UR 512 INFORMACIÓN DISPONIBLE EN EL SITIO WEB OFICIAL DE LA COMISIÓN ESTATAL DEL AGUA A TRAVÉS DEL ENLACE HTTPS://WWW.OAXACA.GOB.MX/CEA/FONDOS-Y-PROGRAMAS/ UR 512 EXPEDIENTE DE OBRA A RESGUARDO EN LA UNIDAD DE CONSTRUCCIÓN Y SUPERVISIÓN DE LA DIRECCIÓN DE INFRAESTRUCTURA DE LA COMISIÓN ESTATAL DEL AGUA UR 902 NO APLICA	UR 106 LA UR 106 NO PARTICIPA EN ESTA ACTIVIDAD. UR 511 ESTA ACTIVIDAD FUE INCLUIDA PARA OPERACIÓN DE LA UR 512(CEA), PARA EL CASO DE CEVI, NO SE TIENEN PROYECTOS PARA ESTE EJERCICIO, POR TAL MOTIVO NO EXISTEN SUPUESTOS UR 512 LOS RECURSOS SON AUTORIZADOS A TRAVÉS DE LAS DIVERSAS FUENTES DE FINANCIAMIENTO Y/O PROGRAMAS FEDERALES O ESTATALES PARA LA REALIZACIÓN DE LOS PROYECTOS PARA LA CONSTRUCCIÓN DE SISTEMAS ALTERNATIVOS PARA LA CAPTACIÓN DE AGUA DE LLUVIA UR 902 LA UR 902 NO TIENE PARTICIPACIÓN EN ESTA ACTIVIDAD.
ACTIVIDAD	CUARTO COCINA	1 - PORCENTAJE DE CUARTOS COCINA CONSTRUIDOS 2 - (NÚMERO DE CUARTOS COCINA CONSTRUIDOS / NÚMERO DE CUARTOS COCINA AUTORIZADO) * 100 3 - ESTRATÉGICO 4 - EFICACIA 5 - TRIMESTRAL 6 - ASCENDENTE VARIABLES DEL INDICADOR 7 - NÚMERO DE CUARTOS COCINA CONSTRUIDOS UR 106 ---- 0.0000 UR 511 ---- 200.0000 UR 512 ---- 0.0000 UR 902 ---- 0.0000 TOTAL ---- 200.0000			UR 106 NO APLICA UR 511 REPORTE DE AVANCE DE GESTION TRIMESTRAL (MIR) GENERADO POR EL DEPARTAMENTO PRESUPUESTAL DISPONIBLE EN: HTTP://WWW.CEVI.OAXACA.GOB.MX/INFORMES-Y-EVALUACIONES/ UR 511 REPORTE DESTINO DEL GASTO (RFT/SHCP) GENERADO POR EL DEPARTAMENTO PRESUPUESTAL DISPONIBLE EN: HTTP://WWW.CEVI.OAXACA.GOB.MX/INFORMES-Y-EVALUACIONES/ UR 512 NO APLICA UR 902 NO APLICA	UR 106 LA UR 106 NO PARTICIPA EN ESTA ACTIVIDAD. UR 511 LAS CONDICIONES RESULTEN FAVORABLES PARA EL ACCESO A LA COMUNIDAD UR 511 LAS EMPRESAS ACATAN PUNTUALMENTE LAS CLAUSULAS DEL CONTRATO DE OBRA UR 511 LOS BENEFICIARIOS CUMPLEN CON LOS REQUISITOS QUE MARCAN LOS LINEAMIENTOS DEL PROGRAMA Y DISPONEN DEL PREDIO EN TIEMPO Y FORMA PARA LA EJECUCIÓN UR 512 LA COMISIÓN ESTATAL DEL AGUA NO EJECUTA OBRAS O ACCIONES EN ESTA ACTIVIDAD MIR UR 902 LA UR 902 NO TIENE PARTICIPACIÓN EN ESTA ACTIVIDAD.

La Matriz de Indicadores para Resultados (MIR) es un reflejo del estado actual del programa al momento de su elaboración. En consecuencia, las Unidades Ejecutoras de Gasto que registraron "No Aplica" en Medios de Verificación y una justificación en los Supuestos; conforme al avance en el curso normal del ejercicio fiscal 2020 y se genere nueva información, la MIR deberá ser actualizada en lo que respecta a los indicadores, así como el registro de metas y líneas base, elementos que son un referente para el seguimiento y la evaluación.



**GOBIERNO DEL ESTADO DE OAXACA
PROGRAMA OPERATIVO ANUAL 2020
MATRIZ DE INDICADORES PARA RESULTADOS
REPORTE MIR INICIAL**



GOBIERNO DEL ESTADO
DE OAXACA

NIVEL	RESUMEN NARRATIVO	INDICADOR			MEDIOS DE VERIFICACIÓN	SUPUESTOS
		A)ID INDICADOR 1.NOMBRE 4.DIMENSIÓN 7.META ANUAL	2. FÓRMULA DE CÁLCULO 5.FRECUENCIA	3. TIPO 6.SENTIDO		
COMPONENTE	FINANCIAMIENTO PARA VIVIENDA OTORGADOS	1 - PORCENTAJE DE FINANCIAMIENTOS OTORGADOS 2 - (VIVIENDAS CON FINANCIAMIENTO OTORGADO/VIVIENDAS CON FINANCIAMIENTO AUTORIZADO)*100 3 - GESTIÓN 4 - EFICACIA 5 - SEMESTRAL 6 - ASCENDENTE VARIABLES DEL INDICADOR 7 - FINANCIAMIENTOS OTORGADOS UR 511 ---- 100.0000 TOTAL ---- 100.0000			UR 511 REPORTE DE AVANCE DE GESTION TRIMESTRAL (MIR) GENERADO POR EL DEPARTAMENTO PRESUPUESTAL DISPONIBLE EN: HTTP://WWW.CEVI.OAXACA.GOB.MX/INFORMES-Y-EVALUACIONES/	UR 511 LAS INSTITUCIONES FINANCIERAS PARTICIPAN CON ESQUEMAS DE CRÉDITO ACCESIBLES UR 511 LOS BENEFICIARIOS MANTIENEN CONDICIONES FINANCIERAS FAVORABLES
ACTIVIDAD	INTEGRAR EXPEDIENTES FINANCIEROS	1 - PORCENTAJE DE EXPEDIENTES FINANCIEROS APROBADOS 2 - (NÚMERO DE EXPEDIENTES DE FINANCIAMIENTO APROBADOS/ NÚMERO DE EXPEDIENTES DE FINANCIAMIENTO RECIBIDOS) *100 3 - GESTIÓN 4 - EFICIENCIA 5 - TRIMESTRAL 6 - ASCENDENTE VARIABLES DEL INDICADOR 7 - NÚMERO DE EXPEDIENTES DE FINANCIAMIENTO APROBADOS UR 511 ---- 102.0000 TOTAL ---- 102.0000			UR 511 REPORTE DE EXPEDIENTES DEL PROGRAMA "VIVIENDA SOCIAL 2019 CONAVI" A RESGUARDO DEL DEPARTAMENTO DE ENLACE INSTITUCIONAL DE LA DIRECCIÓN DE PROGRAMAS DE VIVIENDA, FINANCIAMIENTO Y ATENCIÓN A DESASTRES	UR 511 LOS BENEFICIARIOS CUMPLEN CON LOS REQUISITOS Y CONDICIONES FINANCIERAS
ACTIVIDAD	PROMOVER FINANCIAMIENTOS	1 - PORCENTAJE DE EVENTOS DE PROMOCIÓN REALIZADOS 2 - (NÚMERO DE EVENTOS DE PROMOCIÓN REALIZADOS/ NÚMERO DE EVENTOS DE PROMOCIÓN PROGRAMADOS)*100 3 - GESTIÓN 4 - EFICIENCIA 5 - TRIMESTRAL 6 - ASCENDENTE VARIABLES DEL INDICADOR 7 - NÚMERO DE EVENTOS DE PROMOCIÓN REALIZADOS UR 511 ---- 6.0000 TOTAL ---- 6.0000			UR 511 NOTAS INFORMATIVAS EN LA SECCIÓN DE "SALA DE PRENSA" PUBLICADAS EN EL PORTAL INSTITUCIONAL DE CEVI HTTPS://WWW.OAXACA.GOB.MX/CEVI/NOTICIAS-2/	UR 511 PARTICIPACIÓN ACTIVA DE LOS MUNICIPIOS, LAS INSTITUCIONES FINANCIERAS Y CIUDADANÍA EN GENERAL
ACTIVIDAD	FORMALIZAR FINANCIAMIENTOS	1 - PORCENTAJE DE CONVENIOS DE FINANCIAMIENTO FORMALIZADOS 2 - (CONVENIOS DE FINANCIAMIENTO FORMALIZADOS/ CONVENIOS DE FINANCIAMIENTO SOLICITADOS)*100 3 - GESTIÓN 4 - EFICIENCIA 5 - TRIMESTRAL 6 - ASCENDENTE VARIABLES DEL INDICADOR 7 - NÚMERO DE CONVENIOS DE FINANCIAMIENTO FORMALIZADOS UR 511 ---- 5.0000 TOTAL ---- 5.0000			UR 511 EXPEDIENTE DE CONVENIOS FIRMADOS A RESGUARDO DE LA UNIDAD JURÍDICA DE LA CEVI	UR 511 INTERÉS DE LAS INSTANCIAS INVOLUCRADAS PARA CELEBRAR CONVENIOS CON EL GOBIERNO DEL ESTADO

La Matriz de Indicadores para Resultados (MIR) es un reflejo del estado actual del programa al momento de su elaboración. En consecuencia, las Unidades Ejecutoras de Gasto que registraron "No Aplica" en Medios de Verificación y una justificación en los Supuestos; conforme al avance en el curso normal del ejercicio fiscal 2020 y se genere nueva información, la MIR deberá ser actualizada en lo que respecta a los indicadores, así como el registro de metas y líneas base, elementos que son un referente para el seguimiento y la evaluación.



GOBIERNO DEL ESTADO
DE OAXACA

**GOBIERNO DEL ESTADO DE OAXACA
PROGRAMA OPERATIVO ANUAL 2020
MATRÍZ DE INDICADORES PARA RESULTADOS
REPORTE MIR INICIAL**



NIVEL	RESUMEN NARRATIVO	INDICADOR			MEDIOS DE VERIFICACIÓN	SUPUESTOS
		A)ID INDICADOR 1.NOMBRE	2. FÓRMULA DE CÁLCULO	3. TIPO		
		4.DIMENSIÓN	5.FRECUENCIA	6.SENTIDO		
		7.META ANUAL				
ACTIVIDAD	ENTREGAR SUBSIDIOS	1 - PORCENTAJE DE SUBSIDIOS OTORGADOS 2 - (NÚMERO DE SUBSIDIOS OTORGADOS/NÚMERO DE SUBSIDIOS AUTORIZADOS)*100 3 - GESTIÓN 4 - EFICACIA 5 - TRIMESTRAL 6 - ASCENDENTE VARIABLES DEL INDICADOR 7 - NÚMERO DE SUBSIDIOS OTORGADOS UR 511 ---- 102.0000 TOTAL ---- 102.0000			UR 511 REPORTE DE AVANCE DE GESTIÓN TRIMESTRAL (MIR) GENERADO POR EL DEPARTAMENTO PRESUPUESTAL DISPONIBLE EN: HTTP://WWW.CEVI.OAXACA.GOB.MX/INFORMES-Y-EVALUACIONES/	UR 511 LOS BENEFICIARIOS CUMPLEN CON LOS REQUISITOS Y CONDICIONES FINANCIERAS



GOBIERNO DEL ESTADO
DE OAXACA

**GOBIERNO DEL ESTADO DE OAXACA
PROGRAMA OPERATIVO ANUAL 2020
MATRÍZ DE INDICADORES PARA RESULTADOS
REPORTE MIR INICIAL**



DATOS DEL PROGRAMA							
PROGRAMA 102 GOVERNABILIDAD DEMOCRÁTICA							
UR Responsable: 102 SECRETARÍA GENERAL DE GOBIERNO			UR's Participantes 120 JEFATURA DE LA GUBERNATURA				
UR's Participantes 123 COORDINACIÓN GENERAL DE ENLACE FEDERAL Y RELACIONES INTERNACIONALES							
ALINEACIÓN							
PLAN ESTATAL DE DESARROLLO							
EJE: OAXACA SEGURO		TEMA: GOVERNABILIDAD Y PAZ SOCIAL		OBJETIVO: GARANTIZAR LA GOVERNABILIDAD Y LA PAZ PLENA EN EL ESTADO MEDIANTE LA ATENCIÓN OPORTUNA DE LA AGENDA SOCIAL, POLÍTICA, MUNICIPAL, AGRARIA, SINDICAL Y RELIGIOSA, EN ESTRICTO APEGO AL MARCO DE DERECHO Y A TRAVÉS DEL DIÁLOGO, PARA OTORGAR UNA RESPUESTA SUSTENTADA A LAS SOLICITUDES DE INTERVENCIÓN Y DEMANDAS PRESENTADAS POR AUTORIDADES, ORGANIZACIONES Y CIUDADANÍA OAXAQUEÑA.			
SECTOR: GOVERNABILIDAD Y SEGURIDAD		SUBSECTOR: GOVERNABILIDAD Y PAZ SOCIAL					
POBLACIÓN O ÁREA DE ENFOQUE POTENCIAL							
Atributo de la población o área de enfoque: POBLACIÓN DEL ESTADO DE OAXACA DE 18 AÑOS EN ADELANTE		Hombres: 1114693	Mujeres: 1314279	Total: 2428972			
INDICADORES PARA RESULTADOS							
NIVEL	RESUMEN NARRATIVO	INDICADOR				MEDIOS DE VERIFICACIÓN	SUPUESTOS
		A)ID INDICADOR 1.NOMBRE 4.DIMENSIÓN 7.META ANUAL	2. FÓRMULA DE CÁLCULO	3. TIPO	6.SENTIDO		
FIN	CONTRIBUIR A GARANTIZAR LA GOVERNABILIDAD Y LA PAZ PLENA	1- INDICE DE DESARROLLO DEMOCRÁTICO 2 - SE CALCULA A TRAVÉS DE LA MEDICIÓN DE CUATRO DIMENSIONES: 1- DEMOCRACIA DE LOS CIUDADANOS, 2- DEMOCRACIA DE LAS INSTITUCIONES, 3- DEMOCRACIA SOCIAL Y 4- DEMOCRACIA ECONÓMICA 3 - ESTRATÉGICO 4 - EFICACIA 5 - BIENAL 6 - ASCENDENTE 7 - 4.1100			INDICADOR QUE SE REPORTE EN: HTTP://IDD-MEX.ORG/2017/	EXISTE ESTABILIDAD SOCIAL Y POLÍTICA EN EL ESTADO	
PROPOSITO	LA CIUDADANIA OAXAQUEÑA ES ATENDIDA OPORTUNAMENTE EN SUS PETICIONES Y DEMANDAS	1 - PORCENTAJE DE CONFLICTOS ATENDIDOS 2 - [(NÚMERO DE CONFLICTOS ATENDIDOS/ NÚMERO DE CONFLICTOS PRESENTADOS)*100] 3 - ESTRATÉGICO 4 - EFICACIA 5 - ANUAL 6 - ASCENDENTE 7 - 45.0562			REGISTROS QUE OBRAN EN LA COORDINACIÓN TÉCNICA DE LA SECRETARÍA GENERAL DE GOBIERNO	QUE LAS PARTES INVOLUCRADAS ACEPTEN LA FIRMA DE ACUERDOS	

La Matriz de Indicadores para Resultados (MIR) es un reflejo del estado actual del programa al momento de su elaboración. En consecuencia, las Unidades Ejecutoras de Gasto que registraron "No Aplica" en Medios de Verificación y una justificación en los Supuestos; conforme al avance en el curso normal del ejercicio fiscal 2020 y se genere nueva información, la MIR deberá ser actualizada en lo que respecta a los indicadores, así como el registro de metas y líneas base, elementos que son un referente para el seguimiento y la evaluación.



**GOBIERNO DEL ESTADO DE OAXACA
PROGRAMA OPERATIVO ANUAL 2020
MATRÍZ DE INDICADORES PARA RESULTADOS
REPORTE MIR INICIAL**



GOBIERNO DEL ESTADO
DE OAXACA

NIVEL	RESUMEN NARRATIVO	INDICADOR			MEDIOS DE VERIFICACIÓN	SUPUESTOS
		A)ID INDICADOR 1.NOMBRE 4.DIMENSIÓN 7.META ANUAL	2. FÓRMULA DE CÁLCULO 5.FRECUENCIA	3. TIPO 6.SENTIDO		
COMPONENTE	ACCIONES DE GESTION PARA LA GOBERNABILIDAD DEMOCRATICA	1 - PORCENTAJE DE ACCIONES DE GESTION REALIZADAS 2 - (NUMERO DE ACCIONES DE GESTION REALIZADAS/NUMERO DE ACCIONES DE GESTION PROGRAMADAS A REALIZAR)*100 3 - GESTIÓN 4 - EFICACIA 5 - SEMESTRAL 6 - ASCENDENTE VARIABLES DEL INDICADOR 7 - ACCIONES DE GESTION REALIZADAS UR 102 ---- 100.0000 UR 120 ---- 0.0000 UR 123 ---- 0.0000 TOTAL ---- 100.0000			UR 102 REGISTROS PRESUPUESTALES Y CONTABLES QUE SE ENCUENTRAN RESGUARDADOS EN LOS DEPARTAMENTOS DE CONTROL PRESUPUESTAL, RECURSOS FINANCIEROS Y CONTABILIDAD DE LA DIRECCION ADMINISTRATIVA DE LA SECRETARÍA GENERAL DE GOBIERNO. UR 120 NO APLICA EL MEDIO DE VERIFICACIÓN PARA LA UR 120 DEBIDO A QUE EL COMPONENTE 00 LE CORRESPONDE A LA UR 102 UR 123 LA COORDINACION GENERAL DE ENLACE FEDERAL NO CONTRIBUYE A ESTE COMPONENTE POR LO TANTO NO HAY MEDIO DE VERIFICACION	UR 102 CONTAR CON LOS RECURSOS NECESARIOS DE MANERA OPORTUNA PARA LA CORRECTA OPERATIVIDAD DE LA DEPENDENCIA. UR 120 NO APLICA EL SUPUESTO PARA LA UR 120 DEBIDO A QUE EL COMPONENTE 00 LE CORRESPONDE A LA UR 102 UR 123 LA COORDINACION GENERAL DE ENLACE FEDERAL NO CONTRIBUYE A ESTE COMPONENTE POR LO TANTO NO HAY SUPUESTO
ACTIVIDAD	GESTIONES ADMINISTRATIVAS Y FINANCIERAS	1 - PORCENTAJE DE GESTIONES ADMINISTRATIVAS Y FINANCIERAS REALIZADAS 2 - (NÚMERO DE GESTIONES ADMINISTRATIVAS Y FINANCIERAS REALIZADAS/TOTAL DE GESTIONES REALIZADAS)*100 3 - GESTIÓN 4 - EFICACIA 5 - TRIMESTRAL 6 - ASCENDENTE VARIABLES DEL INDICADOR 7 - NÚMERO DE GESTIONES ADMINISTRATIVAS Y FINANCIERAS REALIZADAS UR 102 ---- 12.0000 UR 120 ---- 0.0000 UR 123 ---- 0.0000 TOTAL ---- 12.0000			UR 102 REGISTROS PRESUPUESTALES Y CONTABLES QUE SE ENCUENTRAN RESGUARDADOS EN LOS DEPARTAMENTOS DE CONTROL PRESUPUESTAL, RECURSOS FINANCIEROS Y CONTABILIDAD DE LA DIRECCION ADMINISTRATIVA DE LA SECRETARÍA GENERAL DE GOBIERNO. UR 120 NO APLICA EL MEDIO DE VERIFICACIÓN PARA LA UR 120 DEBIDO A QUE LA ACTIVIDAD LE CORRESPONDE A LA UR 102 UR 123 LA COORDINACION GENERAL DE ENLACE FEDERAL NO CONTRIBUYE A ESTA ACTIVIDAD POR LO TANTO NO HAY MEDIO DE VERIFICACION	UR 102 CONTAR CON LOS RECURSOS NECESARIOS DE MANERA OPORTUNA PARA LA CORRECTA OPERATIVIDAD DE LA DEPENDENCIA. UR 120 NO APLICA EL SUPUESTO PARA LA UR 120 DEBIDO A QUE LA ACTIVIDAD LE CORRESPONDE A LA UR 102 UR 123 LA COORDINACION GENERAL DE ENLACE FEDERAL NO CONTRIBUYE A ESTA ACTIVIDAD POR LO TANTO NO HAY SUPUESTO
COMPONENTE	ACUERDOS PARA LA ATENCIÓN DE CONFLICTOS FIRMADOS	1 - PORCENTAJE DE ACUERDOS PARA LA ATENCIÓN DE CONFLICTOS FIRMADOS 2 - (NÚMERO DE ACUERDOS POR LA ATENCIÓN DE CONFLICTOS FIRMADOS / NÚMERO POR CONFLICTOS PROGRAMADOS)*100 3 - GESTIÓN 4 - EFICACIA 5 - SEMESTRAL 6 - ASCENDENTE VARIABLES DEL INDICADOR 7 - ACUERDOS PARA LA ATENCIÓN DE CONFLICTOS FIRMADOS UR 102 ---- 75.0000 TOTAL ---- 75.0000			UR 102 REGISTROS QUE OBRAN EN LA COORDINACIÓN TÉCNICA DE LA SECRETARÍA GENERAL DE GOBIERNO	UR 102 QUE LAS PARTES INVOLUCRADAS ACEPTEN LA FIRMA DE ACUERDOS.



**GOBIERNO DEL ESTADO DE OAXACA
PROGRAMA OPERATIVO ANUAL 2020
MATRÍZ DE INDICADORES PARA RESULTADOS
REPORTE MIR INICIAL**

GOBIERNO DEL ESTADO
DE OAXACA



NIVEL	RESUMEN NARRATIVO	INDICADOR			MEDIOS DE VERIFICACIÓN	SUPUESTOS
		A)ID INDICADOR 1.NOMBRE 4.DIMENSIÓN 7.META ANUAL	2. FÓRMULA DE CÁLCULO 5.FRECUENCIA	3. TIPO 6.SENTIDO		
ACTIVIDAD	REALIZAR MESAS DE TRABAJO POR CONFLICTO POLÍTICO ELECTORAL	1 - PORCENTAJE DE MESAS DE TRABAJO ATENDIDAS POR CONFLICTO POLÍTICOS ELECTORALES 2 - (NÚMERO DE MESAS DE TRABAJO ATENDIDAS POR CONFLICTOS POLÍTICOS ELECTORALES/NÚMERO DE MESAS DE TRABAJO PROGRAMADAS)*100 3 - GESTIÓN 4 - EFICIENCIA 5 - TRIMESTRAL 6 - ASCENDENTE VARIABLES DEL INDICADOR 7 - NÚMERO DE MESAS DE TRABAJO ATENDIDAS POR CONFLICTOS POLÍTICOS ELECTORALES UR 102 ---- 480.0000 TOTAL ---- 480.0000			UR 102 LISTAS DE ASISTENCIA, MINUTAS FIRMADAS, MEMORIAS FOTOGRÁFICAS BAJO RESGUARDO DE LA SUBSECRETARÍA DE DESARROLLO POLÍTICO.	UR 102 QUE LAS PARTES EN CONFLICTO ASISTAN A LAS MESAS DE TRABAJO CONVOCADAS.
ACTIVIDAD	REALIZAR MESAS DE TRABAJO POR CONFLICTO SOCIAL	1 - PORCENTAJE DE MESAS DE TRABAJO ATENDIDAS POR CONFLICTOS SOCIALES 2 - (NÚMERO DE MESAS DE TRABAJO ATENDIDAS POR CONFLICTOS SOCIALES/NÚMERO DE MESAS DE TRABAJO PROGRAMADAS)*100 3 - GESTIÓN 4 - EFICIENCIA 5 - TRIMESTRAL 6 - ASCENDENTE VARIABLES DEL INDICADOR 7 - NÚMERO DE MESAS DE TRABAJO ATENDIDAS POR CONFLICTOS SOCIALES UR 102 ---- 978.0000 TOTAL ---- 978.0000			UR 102 LISTAS DE ASISTENCIA, MINUTAS FIRMADAS, MEMORIAS FOTOGRÁFICAS BAJO RESGUARDO DE LA SUBSECRETARÍA DE GOBIERNO.	UR 102 QUE LAS PARTES EN CONFLICTO ASISTAN A LAS MESAS DE TRABAJO CONVOCADAS.
ACTIVIDAD	REALIZAR MESAS DE TRABAJO PARA LA ATENCION POR CONFLICTO MUNICIPAL	1 - PORCENTAJE DE MESAS ATENDIDAS DE TRABAJO POR CONFLICTOS MUNICIPALES 2 - (NÚMERO DE MESAS DE TRABAJO ATENDIDAS POR CONFLICTOS MUNICIPALES/NÚMERO DE MESAS DE TRABAJO PROGRAMADAS)*100 3 - GESTIÓN 4 - EFICIENCIA 5 - TRIMESTRAL 6 - ASCENDENTE VARIABLES DEL INDICADOR 7 - NÚMERO DE MESAS DE TRABAJO ATENDIDAS POR CONFLICTOS MUNICIPALES UR 102 ---- 1158.0000 TOTAL ---- 1158.0000			UR 102 LISTAS DE ASISTENCIA, MINUTAS FIRMADAS, MEMORIAS FOTOGRÁFICAS BAJO RESGUARDO DE LA SUBSECRETARÍA DE FORTALECIMIENTO MUNICIPAL.	UR 102 QUE LAS PARTES EN CONFLICTO ASISTAN A LAS MESAS DE TRABAJO CONVOCADAS.
ACTIVIDAD	REALIZAR MESAS DE TRABAJO POR CONFLICTO RELIGIOSO	1 - PORCENTAJE DE MESAS DE TRABAJO ATENDIDAS POR CONFLICTOS RELIGIOSOS 2 - (NÚMERO DE MESAS DE TRABAJO ATENDIDAS POR CONFLICTOS RELIGIOSOS/NÚMERO DE MESAS DE TRABAJO PROGRAMADAS)*100 3 - GESTIÓN 4 - EFICIENCIA 5 - TRIMESTRAL 6 - ASCENDENTE VARIABLES DEL INDICADOR 7 - NÚMERO DE MESAS DE TRABAJO ATENDIDAS POR CONFLICTOS RELIGIOSOS UR 102 ---- 155.0000 TOTAL ---- 155.0000			UR 102 LISTAS DE ASISTENCIA, MINUTAS FIRMADAS, MEMORIAS FOTOGRÁFICAS BAJO RESGUARDO DE LA SUBSECRETARÍA JURÍDICA Y ASUNTOS RELIGIOSOS.	UR 102 QUE LAS PARTES EN CONFLICTO ASISTAN A LAS MESAS DE TRABAJO CONVOCADAS.



**GOBIERNO DEL ESTADO DE OAXACA
PROGRAMA OPERATIVO ANUAL 2020
MATRÍZ DE INDICADORES PARA RESULTADOS
REPORTE MIR INICIAL**



GOBIERNO DEL ESTADO
DE OAXACA

NIVEL	RESUMEN NARRATIVO	INDICADOR			MEDIOS DE VERIFICACIÓN	SUPUESTOS
		A)ID INDICADOR 1.NOMBRE 4.DIMENSIÓN 7.META ANUAL	2. FÓRMULA DE CÁLCULO 5.FRECUENCIA	3. TIPO 6.SENTIDO		
ACTIVIDAD	PROMOVER Y VINCULAR ACCIONES QUE FORTALEZCAN EL DESARROLLO MUNICIPAL	1 - PORCENTAJE DE MUNICIPIOS BENEFICIADOS CON CAPACITACION 2 - (NÚMERO DE MUNICIPIOS CAPACITADOS/NÚMERO DE MUNICIPIOS PROGRAMADOS)*100 3 - GESTIÓN 4 - EFICACIA 5 - TRIMESTRAL 6 - ASCENDENTE VARIABLES DEL INDICADOR 7 - NÚMERO DE MUNICIPIOS CAPACITADOS UR 102 ---- 150.0000 TOTAL ---- 150.0000			UR 102 LISTAS DE ASISTENCIA, MEMORIAS FOTOGRÁFICAS BAJO RESGUARDO DE LA SUBSECRETARÍA DE FORTALECIMIENTO MUNICIPAL.	UR 102 QUE LAS AUTORIDADES MUNICIPALES ASISTAN A LAS CAPACITACIONES.
ACTIVIDAD	REALIZAR MESAS DE TRABAJO POR CONFLICTO AGRARIO	1 - PORCENTAJE DE MESAS DE TRABAJO ATENDIDAS POR CONFLICTOS AGRARIOS 2 - (NÚMERO DE MESAS DE TRABAJO ATENDIDAS PARA CONCILIACIÓN AGRARIA/NÚMERO DE MESAS DE TRABAJO PROGRAMADAS PARA LA CONCILIACIÓN)*100 3 - GESTIÓN 4 - EFICIENCIA 5 - TRIMESTRAL 6 - ASCENDENTE VARIABLES DEL INDICADOR 7 - NÚMERO DE MESAS DE TRABAJO POR CONFLICTOS AGRARIOS ATENDIDAS UR 102 ---- 776.0000 TOTAL ---- 776.0000			UR 102 MINUTAS, ACTAS, ACUERDOS, EXPEDIENTES QUE OBRAN EN LOS ARCHIVOS DE LA JUNTA DE CONCILIACIÓN AGRARIA	UR 102 QUE LAS PARTES EN CONFLICTO ASISTAN A LAS MESAS DE TRABAJO CONVOCADAS.
COMPONENTE	AUTORIDADES MUNICIPALES ACREDITADAS	1 - PORCENTAJE DE AUTORIDADES MUNICIPALES ACREDITADAS 2 - (NUMERO DE AUTORIDADES MUNICIPALES ACREDITADAS / NUMERO DE AUTORIDADES MUNICIPALES PROGRAMADAS)*100 3 - GESTIÓN 4 - EFICACIA 5 - SEMESTRAL 6 - ASCENDENTE VARIABLES DEL INDICADOR 7 - AUTORIDADES MUNICIPALES ACREDITADAS UR 102 ---- 100.0000 TOTAL ---- 100.0000			UR 102 LIBROS DE REGISTRO QUE OBRAN EN EL ARCHIVO DE LA DIRECCIÓN DE GOBIERNO DE LA SUBSECRETARÍA DE GOBIERNO.	UR 102 QUE LAS AUTORIDADES MUNICIPALES QUE ACUDEN A ACREDITARSE CUENTEN CON LOS REQUISITOS.
ACTIVIDAD	REGISTRAR A LAS AUTORIDADES MUNICIPALES	1 - PORCENTAJE DE AUTORIDADES MUNICIPALES REGISTRADAS 2 - (NÚMERO DE AUTORIDADES MUNICIPALES REGISTRADAS/NÚMERO DE AUTORIDADES MUNICIPALES SOLICITADAS)*100 3 - GESTIÓN 4 - EFICIENCIA 5 - TRIMESTRAL 6 - ASCENDENTE VARIABLES DEL INDICADOR 7 - NÚMERO DE AUTORIDADES MUNICIPALES REGISTRADAS UR 102 ---- 10000.0000 TOTAL ---- 10000.0000			UR 102 REGISTRARSE EN EL LBRO DE GOBIERNO DE LA DIRECCION DE GOBIERNO	UR 102 QUE LAS PERSONAS A REGISTRAR CUENTEN CON LA CONSTANCIA DE MAYORIA EMITIDA POR EL IIEPCO



**GOBIERNO DEL ESTADO DE OAXACA
PROGRAMA OPERATIVO ANUAL 2020
MATRÍZ DE INDICADORES PARA RESULTADOS
REPORTE MIR INICIAL**



GOBIERNO DEL ESTADO
DE OAXACA

NIVEL	RESUMEN NARRATIVO	INDICADOR			MEDIOS DE VERIFICACIÓN	SUPUESTOS
		A)ID INDICADOR 1.NOMBRE	2. FÓRMULA DE CÁLCULO	3. TIPO		
		4.DIMENSIÓN	5.FRECUENCIA	6.SENTIDO		
		7.META ANUAL				
ACTIVIDAD	CREDECIALIZAR A LAS AUTORIDADES MUNICIPALES	1 - PORCENTAJE DE AUTORIDADES MUNICIPALES CREDECIALIZADAS 2 - (NÚMERO DE AUTORIDADES MUNICIPALES CREDECIALIZADAS/ NÚMERO DE AUTORIDADES MUNICIPALES REGISTRADAS)*100 3 - GESTIÓN 4 - EFICIENCIA 5 - TRIMESTRAL 6 - ASCENDENTE VARIABLES DEL INDICADOR 7 - NÚMERO DE AUTORIDADES MUNICIPALES CREDECIALIZADAS UR 102 ---- 10000.0000 TOTAL ---- 10000.0000			UR 102 LIBROS DE REGISTRO QUE OBRAN EN EL ARCHIVO DE LA DIRECCIÓN DE GOBIERNO DE LA SUBSECRETARÍA DE GOBIERNO.	UR 102 QUE LAS AUTORIDADES MUNICIPALES QUE ACUDEN A ACREDITARSE CUENTEN CON LOS REQUISITOS.
COMPONENTE	DEMANDAS SOCIALES Y CIUDADANAS ATENDIDAS	1 - PORCENTAJE DE DEMANDAS SOCIALES Y CIUDADANAS ATENDIDAS 2 - (NUMERO DE DEMANDAS SOCIALES Y CIUDADANAS ATENDIDAS / TOTAL DE DEMANDAS SOCIALES Y CIUDADANAS PROGRAMADAS)*100 3 - GESTIÓN 4 - EFICACIA 5 - SEMESTRAL 6 - ASCENDENTE VARIABLES DEL INDICADOR 7 - DEMANDAS SOCIALES Y CIUDADANAS ATENDIDAS UR 120 ---- 100.0000 UR 123 ---- 100.0000 TOTAL ---- 200.0000			UR 120 DATOS ESTADÍSTICOS Y REGISTROS GENERADOS POR EL SISTEMA INTEGRAL DE ATENCIÓN CIUDADANA EL CUAL ES OPERADO EN LA COORDINACIÓN DE ATENCIÓN CIUDADANA Y VINCULACIÓN SOCIAL UR 123 REGISTRO Y REPORTE TRIMESTRAL DE AVANCES DE ACTIVIDADES DE LA UNIDAD DE ATENCION A OAXAQUEÑOS RADICADOS EN LA CIUDAD DE MEXICO	UR 120 LAS DEPENDENCIAS ATIENDEN OPORTUNAMENTE LAS SOLICITUDES DE DEMANDAS CIUDADANAS Y SOCIALES, QUE LES SON TURNADAS MEDIANTE EL SISTEMA INTEGRAL DE ATENCIÓN CIUDADANA UR 120 LA CIUDADANÍA MUESTRA INTERÉS PARA REALIZAR SOLICITUDES DE PETICIONES UR 123 ATENCIÓN Y COLABORACIÓN POR PARTE DE LAS INSTANCIAS CORRESPONDIENTES A LAS PETICIONES CIUDADANAS
ACTIVIDAD	ATENDER DEMANDAS CIUDADANAS EN EL ESTADO DE OAXACA	1 - PORCENTAJE DE DEMANDAS CIUDADANAS ATENDIDAS EN EL ESTADO DE OAXACA 2 - (NÚMERO DE DEMANDAS CIUDADANAS ATENDIDAS EN EL ESTADO DE OAXACA/TOTAL DE DEMANDAS RECIBIDAS EN EL ESTADO DE OAXACA)*100 3 - GESTIÓN 4 - EFICIENCIA 5 - TRIMESTRAL 6 - ASCENDENTE VARIABLES DEL INDICADOR 7 - NÚMERO DE DEMANDAS CIUDADANAS ATENDIDAS EN EL ESTADO DE OAXACA UR 120 ---- 11000.0000 UR 123 ---- 0.0000 TOTAL ---- 11000.0000			UR 120 DATOS ESTADISTICOS Y REGISTROS GENERADOS POR EL SISTEMA INTEGRAL DE ATENCIÓN CIUDADANA EL CUAL ES OPERADO EN LA COORDINACIÓN DE ATENCIÓN CIUDADANA Y VINCULACIÓN SOCIAL UR 123 LA COORDINACION GENERAL DE ENLACE FEDERAL NO CONTRIBUYE EN ESTA ACTIVIDAD POR LO TANTO NO HAY MEDIO DE VERIFICACION	UR 120 LA CIUDADANÍA MUESTRA INTERÉS PARA REALIZAR SOLICITUDES DE PETICIONES UR 123 LA COORDINACION GENERAL DE ENLACE FEDERAL NO CONTRIBUYE EN ESTA ACTIVIDAD POR LO TANTO NO HAY SUPUESTO
ACTIVIDAD	ATENDER DEMANDAS CIUDADANAS OAXAQUEÑAS EN LA CIUDAD DE MÉXICO Y ZONA METROPOLITANA	1 - PORCENTAJE DE DEMANDAS CIUDADANAS OAXAQUEÑAS ATENDIDAS EN LA CIUDAD DE MÉXICO Y ZONAS METROPOLITANA 2 - (NÚMERO DE DEMANDAS CIUDADANAS OAXAQUEÑAS ATENDIDAS EN LA CIUDAD DE MÉXICO Y ZONAS METROPOLITANA/TOTAL DE ATENCIÓN DE DEMANDAS CIUDADANAS OAXAQUEÑAS EN LA CIUDAD DE MÉXICO Y ZONAS METROPOLITANAS PROGRAMADAS)*100 3 - GESTIÓN 4 - EFICIENCIA 5 - TRIMESTRAL 6 - ASCENDENTE VARIABLES DEL INDICADOR 7 - NÚMERO DE DEMANDAS CIUDADANAS OAXAQUEÑAS ATENDIDAS EN LA CIUDAD DE MÉXICO Y ZONAS METROPOLITANAS UR 120 ---- 0.0000 UR 123 ---- 10000.0000 TOTAL ---- 10000.0000			UR 120 NO APLICA EL MEDIO DE VERIFICACIÓN PARA LA UR 120 DEBIDO A QUE LA ACTIVIDAD LE CORRESPONDE A LA UR 123 UR 123 REGISTRO DE ATENCION Y REPORTE TRIMESTRAL DE AVANCES DE ACTIVIDADES DE LA UNIDAD DE ATENCION A OAXAQUEÑOS RADICADOS EN LA CIUDAD DE MEXICO	UR 120 NO APLICA EL SUPUESTO PARA LA UR 120 DEBIDO A QUE LA ACTIVIDAD LE CORRESPONDE A LA UR 123 UR 123 ATENCIÓN Y COLABORACIÓN DE POR PARTE DE LAS INSTANCIAS CORRESPONDIENTES. CONTAR CON OFICIAL DE REGISTRO CIVIL

La Matriz de Indicadores para Resultados (MIR) es un reflejo del estado actual del programa al momento de su elaboración. En consecuencia, las Unidades Ejecutoras de Gasto que registraron "No Aplica" en Medios de Verificación y una justificación en los Supuestos; conforme al avance en el curso normal del ejercicio fiscal 2020 y se genere nueva información, la MIR deberá ser actualizada en lo que respecta a los indicadores, así como el registro de metas y líneas base, elementos que son un referente para el seguimiento y la evaluación.



GOBIERNO DEL ESTADO
DE OAXACA

**GOBIERNO DEL ESTADO DE OAXACA
PROGRAMA OPERATIVO ANUAL 2020
MATRÍZ DE INDICADORES PARA RESULTADOS
REPORTE MIR INICIAL**



NIVEL	RESUMEN NARRATIVO	INDICADOR			MEDIOS DE VERIFICACIÓN	SUPUESTOS
		A)ID INDICADOR 1.NOMBRE	2. FÓRMULA DE CÁLCULO	3. TIPO		
		4.DIMENSIÓN	5.FRECUENCIA	6.SENTIDO		
		7.META ANUAL				
ACTIVIDAD	OTORGAR APOYO A LA CIUDADANÍA OAXAQUEÑA EN SITUACIÓN DE VULNERABILIDAD	1 - PORCENTAJE DE APOYOS A LA CIUDADANÍA OAXAQUEÑA EN SITUACIÓN DE VULNERABILIDAD OTORGADOS 2 - (NÚMERO DE APOYOS A LA CIUDADANÍA OAXAQUEÑA EN SITUACIÓN DE VULNERABILIDAD OTORGADOS/ TOTAL DE SOLICITUDES DE APOYO DE LA CIUDADANÍA OAXAQUEÑA EN SITUACIÓN DE VULNERABILIDAD)*100 3 - GESTIÓN 4 - EFICIENCIA 5 - TRIMESTRAL 6 - ASCENDENTE VARIABLES DEL INDICADOR 7 - NÚMERO DE APOYOS A LA CIUDADANÍA OAXAQUEÑA EN SITUACIÓN DE VULNERABILIDAD UR 120 ---- 0.0000 UR 123 ---- 16.0000 TOTAL ---- 16.0000			UR 120 NO APLICA EL MEDIO DE VERIFICACIÓN PARA LA UR 120 DEBIDO A QUE LA ACTIVIDAD LE CORRESPONDE A LA UR 123 UR 123 REGISTRO DE SOLICITUDES Y REPORTE TRIMESTRAL DE AVANCES DE ACTIVIDADES DE LA UNIDAD DE ATENCION A OAXAQUEÑOS RADICADOS EN LA CIUDAD DE MEXICO	UR 120 NO APLICA EL SUPUESTO PARA LA UR 120 DEBIDO A QUE LA ACTIVIDAD LE CORRESPONDE A LA UR 123 UR 123 ACERCAMIENTO DE LOS CIUDADANOS OAXAQUEÑOS VULNERABLES (SOCIAL-ECONOMICO)



GOBIERNO DEL ESTADO
DE OAXACA

GOBIERNO DEL ESTADO DE OAXACA
PROGRAMA OPERATIVO ANUAL 2020
MATRIZ DE INDICADORES PARA RESULTADOS
REPORTE MIR INICIAL



DATOS DEL PROGRAMA						
PROGRAMA 103 PROMOCIÓN TURÍSTICA						
UR Responsable: 129 SECRETARÍA DE TURISMO			UR's Participantes 603 OFICINA DE CONVENCIONES Y VISITANTES DE OAXACA "OCV OAXACA"			
ALINEACIÓN						
PLAN ESTATAL DE DESARROLLO						
EJE: OAXACA PRODUCTIVO E INNOVADOR	TEMA: TURISMO	OBJETIVO: PROMOVER EFICAZMENTE LOS DESTINOS TURÍSTICOS DE OAXACA PARA SU MEJOR POSICIONAMIENTO EN LOS MERCADOS NACIONALES E INTERNACIONALES.				
SECTOR: DESARROLLO TURISTICO		SUBSECTOR: DESARROLLO TURÍSTICO				
POBLACIÓN O ÁREA DE ENFOQUE POTENCIAL						
Atributo de la población o área de enfoque:	DESTINO TURÍSTICO DEL ESTADO DE OAXACA	Hombres:	0	Mujeres:	0	
		Total:			4	
INDICADORES PARA RESULTADOS						
NIVEL	RESUMEN NARRATIVO	INDICADOR			MEDIOS DE VERIFICACIÓN	SUPUESTOS
		A)ID INDICADOR 1.NOMBRE 4.DIMENSIÓN 7.META ANUAL	2. FÓRMULA DE CÁLCULO	3. TIPO 5.FRECUENCIA 6.SENTIDO		
FIN	CONTRIBUIR A LA PROMOCIÓN EFICAZ DE LOS DESTINOS TURÍSTICOS DE OAXACA.	1 - TASA DE VARIACION ANUAL DE LA DERRAMA ECONOMICA GENERADA POR EL TURISMO 2 - (DERRAMA ECONOMICA TO / DERRAMA ECONOMICA T-1)-1)*100 3 - ESTRATÉGICO 4 - EFICACIA 5 - ANUAL 6 - ASCENDENTE 7 - 4.4000			INDICADORES DE LA ACTIVIDAD TURISTICA 2017, SISTEMA DE INFORMACIÓN TURÍSTICA ESTATAL (SITE). SECTUR OAXACA. DISPONIBLE EN HTTP://WWW.SECTUR.OAXACA.GOB.MX/WP-CONTENT/UPLOADS/2018/03/01.INDICADORES-TURISMO-2017-CIERRE-DEFINITIVO.PDF	EXISTEN PLANES, PROGRAMAS Y PROYECTOS INTEGRALES DE DESARROLLO TURÍSTICO QUE PROMUEVEN EFICAZMENTE LOS DESTINOS TURÍSTICOS
PROPOSITO	LOS DESTINOS TURISTICOS DEL ESTADO DE OAXACA AUMENTAN LA AFLUENCIA TURÍSTICA NACIONAL E INTERNACIONAL	1 - ESTADIA PROMEDIO 2 - TOTAL DE TURISTAS NOCHE/ TOTAL DE LLEGADA DE TURISTAS 3 - ESTRATÉGICO 4 - EFICACIA 5 - ANUAL 6 - ASCENDENTE 7 - 5490426.0000			REPORTES ESTADISTICOS. FUENTE: SECRETARIA DE TURISMO. CONSULTA: HTTPS://WWW.OAXACA.GOB.MX/SECTUR/INFORMACION-DE-INTERES/ESTADISTICAS/	QUE LAS INSTITUCIONES CUMPLAN Y VIGILEN LA NORMATIVIDAD EN LOS DESTINOS TURÍSTICOS Y LAS CONDICIONES SOCIO POLÍTICAS Y CLIMATOLÓGICAS SE MANTIENEN ESTABLES
		1 - TASA DE VARIACIÓN DE AFLUENCIA TURÍSTICA 2 - [(AFLUENCIA TURÍSTICA EN EL AÑO T/ AFLUENCIA TURÍSTICA EN EL AÑO T-1)-1]*100 3 - ESTRATÉGICO 4 - EFICACIA 5 - ANUAL 6 - ASCENDENTE 7 - 5.9510				

La Matriz de Indicadores para Resultados (MIR) es un reflejo del estado actual del programa al momento de su elaboración. En consecuencia, las Unidades Ejecutoras de Gasto que registraron "No Aplica" en Medios de Verificación y una justificación en los Supuestos; conforme al avance en el curso normal del ejercicio fiscal 2020 y se genere nueva información, la MIR deberá ser actualizada en lo que respecta a los indicadores, así como el registro de metas y líneas base, elementos que son un referente para el seguimiento y la evaluación.



**GOBIERNO DEL ESTADO DE OAXACA
PROGRAMA OPERATIVO ANUAL 2020
MATRÍZ DE INDICADORES PARA RESULTADOS
REPORTE MIR INICIAL**



GOBIERNO DEL ESTADO
DE OAXACA

NIVEL	RESUMEN NARRATIVO	INDICADOR			MEDIOS DE VERIFICACIÓN	SUPUESTOS
		A)ID INDICADOR 1.NOMBRE	2. FÓRMULA DE CÁLCULO	3. TIPO		
		4.DIMENSIÓN	5.FRECUENCIA	6.SENTIDO		
		7.META ANUAL				
COMPONENTE	ACCIONES DE GESTION PARA LA PROMOCIÓN TURÍSTICA	1 - PORCENTAJE DE ACCIONES DE GESTION REALIZADAS 2 - (NUMERO DE ACCIONES DE GESTION REALIZADAS/NUMERO DE ACCIONES DE GESTION PROGRAMADAS A REALIZAR)*100 3 - GESTIÓN 4 - EFICACIA 5 - SEMESTRAL 6 - ASCENDENTE VARIABLES DEL INDICADOR 7 - ACCIONES DE GESTION REALIZADAS UR 129 ---- 100.0000 UR 603 ---- 0.0000 TOTAL ---- 100.0000			UR 129 DOCUMENTACION NORMATIVA Y FINANCIERA EN PODER DE LA SECRETARÍA DE TURISMO UR 603 NO APLICA	UR 129 SE CUENTA CON ACCIONES PARA PROMOCION TURISTICA UR 603 NO PARTICIPO PORQUE NO ESTA DENTRO DE MIS ATRIBUCIONES
ACTIVIDAD	DIRECCIONES EJECUTIVAS	1 - PORCENTAJE DE DIRECCIONES EJECUTIVAS REALIZADAS 2 - (NÚMERO DE DIRECCIONES EJECUTIVAS REALIZADAS / TOTAL DE DIRECCIONES EJECUTIVAS) * 100 3 - GESTIÓN 4 - EFICACIA 5 - TRIMESTRAL 6 - ASCENDENTE VARIABLES DEL INDICADOR 7 - NÚMERO DE DIRECCIONES EJECUTIVAS REALIZADAS UR 129 ---- 28.0000 UR 603 ---- 0.0000 TOTAL ---- 28.0000			UR 129 LA DOCUMENTACION COMPROBATORIO SE ENCUENTRA EL AREA DE CONTABILIDAD DE TURISMO UR 603 NO APLICA.	UR 129 SE CUENTA CON LAS CONDICIONES NECESARIAS PARA REALIZAR LOS EVENTOS UR 603 NO PARTICIPO PORQUE NO ESTA DENTRO DE MIS ATRIBUCIONES
COMPONENTE	DIFUSIONES TURISTICAS INSTRUMENTADAS	1 - PORCENTAJE DE CAMPAÑAS TURISTICAS REALIZADAS 2 - (NÚMERO DE CAMPAÑAS TURISTICAS REALIZADAS / NÚMERO DE CAMPAÑAS TURISTICAS PLANEADAS)*100 3 - GESTIÓN 4 - EFICACIA 5 - SEMESTRAL 6 - ASCENDENTE VARIABLES DEL INDICADOR 7 - CAMPAÑAS TURISTICAS REALIZADAS UR 129 ---- 100.0000 UR 603 ---- 100.0000 TOTAL ---- 200.0000			UR 129 REPORTE DE CAMPAÑAS TURÍSTICAS REALIZADAS EN PODER DE LA DIRECCIÓN DE PROMOCIÓN TURÍSTICA DE LA SECRETARIA DE TURISMO UR 603 REPORTE DE CAMPAÑAS TURÍSTICAS REALIZADAS EN PODER DE LA DIRECCIÓN DE LA OFICINA DE CONVENCIONES Y VISITANTES DE OAXACA	UR 129 LAS CONDICIONES SOCIOPOLÍTICAS Y CLIMATOLÓGICAS NACIONALES E INTERNACIONALES SE MANTIENEN ESTABLES UR 603 LOS DESTINOS TURÍSTICOS APROVECHEN LAS CAMPAÑAS DE PROMOCIONES Y DIFUSIÓN TURÍSTICA PARA ACTIVAR E INCENTIVAR SU ECONOMÍA PARA EL DESARROLLO DEL SECTOR.
ACTIVIDAD	IMPLEMENTAR CAMPANAS DE PROMOCION NACIONALES E INTERNACIONALES	1 - PORCENTAJE DE CAMPANAS NACIONALES E INTERNACIONALES IMPLEMENTADAS 2 - (NÚMERO DE CAMPANAS NACIONALES E INTERNACIONALES IMPLEMENTADAS/NÚMERO DE CAMPANAS NACIONALES E INTERNACIONALES PLANEADAS)*100 3 - GESTIÓN 4 - EFICACIA 5 - TRIMESTRAL 6 - ASCENDENTE VARIABLES DEL INDICADOR 7 - NÚMERO DE CAMPANAS NACIONALES E INTERNACIONALES IMPLEMENTADAS UR 129 ---- 5.0000 UR 603 ---- 0.0000 TOTAL ---- 5.0000			UR 129 REPORTE DE CAMPANAS NACIONALES EINTERNACIONALES REALIZADAS EN PODER DE LA DIRECCIÓN DE PROMOCIÓN TURÍSTICA DE LA SECRETARÍA DE TURISMO UR 603 NO APLICA	UR 129 LAS CONDICIONES SOCIOPOLÍTICAS Y CLIMATOLÓGICAS NACIONALES E INTERNACIONALES SE MANTIENEN ESTABLES UR 603 NO PARTICIPO PORQUE NO ESTA DENTRO DE MIS ATRIBUCIONES

La Matriz de Indicadores para Resultados (MIR) es un reflejo del estado actual del programa al momento de su elaboración. En consecuencia, las Unidades Ejecutoras de Gasto que registraron "No Aplica" en Medios de Verificación y una justificación en los Supuestos; conforme al avance en el curso normal del ejercicio fiscal 2020 y se genere nueva información, la MIR deberá ser actualizada en lo que respecta a los indicadores, así como el registro de metas y líneas base, elementos que son un referente para el seguimiento y la evaluación.



GOBIERNO DEL ESTADO DE OAXACA
PROGRAMA OPERATIVO ANUAL 2020
MATRÍZ DE INDICADORES PARA RESULTADOS
REPORTE MIR INICIAL



GOBIERNO DEL ESTADO
DE OAXACA

NIVEL	RESUMEN NARRATIVO	INDICADOR			MEDIOS DE VERIFICACIÓN	SUPUESTOS
		A)ID INDICADOR 1.NOMBRE	2. FÓRMULA DE CÁLCULO	3. TIPO		
		4.DIMENSIÓN	5.FRECUENCIA	6.SENTIDO		
		7.META ANUAL				
ACTIVIDAD	IMPLEMENTAR CAMPANAS DE REUNIONES Y ROMANCE	1 - PORCENTAJE DE CAMPANAS DE REUNIONES Y ROMANCE IMPLEMENTADAS 2 - (NÚMERO DE CAMPANAS DE REUNIONES Y ROMANCE IMPLEMENTADAS/NÚMERO DE CAMPANAS PROGRAMADAS)*100 3 - GESTIÓN 4 - EFICACIA 5 - TRIMESTRAL 6 - ASCENDENTE VARIABLES DEL INDICADOR 7 - NÚMERO DE CAMPANAS DE REUNIONES Y ROMANCE IMPLEMENTADAS UR 129 ---- 0.0000 UR 603 ---- 3.0000 TOTAL ---- 3.0000			UR 129 NO APLICA UR 603 REPORTE DE CAMPANAS IMPLEMENTADAS EN PODER DE LA DIRECCION GENERAL Y DEPARTAMENTO DE INTELIGENCIA DE MERCADOS	UR 129 NO PARTICIPO PORQUE NO ESTA DENTRO DE MIS ATRIBUCIONES UR 603 LOS DESTINOS TURÍSTICOS ESTEN INTERESADOS EN LA IMPLEMENTACIÓN DE LAS CAMPANAS DE PROMOCIÓN Y PARTICIPAN ACTIVAMENTE DANDO LAS FACILIDADES NECESARIAS.
COMPONENTE	TURISMO POSICIONADO	1 - PORCENTAJE DE EVENTOS TURÍSTICOS REALIZADOS 2 - (NÚMERO DE EVENTOS TURÍSTICOS REALIZADOS / NÚMERO DE EVENTOS TURÍSTICOS PLANEADOS)*100 3 - GESTIÓN 4 - EFICACIA 5 - SEMESTRAL 6 - ASCENDENTE VARIABLES DEL INDICADOR 7 - EVENTOS TURÍSTICOS REALIZADOS UR 129 ---- 100.0000 UR 603 ---- 100.0000 TOTAL ---- 200.0000			UR 129 REPORTE DE EVENTOS TURÍSTICOS REALIZADOS EN PODER DE LA DIRECCIÓN DE PROMOCIÓN TURÍSTICA DE LA SECRETARIA DE TURISMO UR 603 REPORTE DE EVENTOS TURÍSTICOS REALIZADOS EN PODER DE LA DIRECCIÓN DE LA OFICINA DE CONVENCIONES Y VISITANTES DE OAXACA	UR 129 LAS CONDICIONES SOCIOPOLÍTICAS Y CLIMATOLÓGICAS NACIONALES E INTERNACIONALES SE MANTIENEN ESTABLES UR 603 LOS PRESTADORES DE SERVICIOS APROVECHEN LAS CAMPANAS DE PROMOCIÓN TURÍSTICA Y OFREZCAN CÓDIGOS DE PROMOCIÓN PARA LAS ACTIVIDADES DE ATRACCIÓN Y ATENCIÓN A EVENTOS.
ACTIVIDAD	PARTICIPAR EN EVENTOS TURISTICOS NACIONALES E INTERNACIONALES	1 - PORCENTAJE DE EVENTOS TURISTICOS NACIONALES E INTERNACIONALES REALIZADOS 2 - (NÚMERO DE EVENTOS TURISTICOS NACIONALES E INTERNACIONALES REALIZADOS/ NÚMERO DE EVENTOS NACIONALES E INTERNACIONALES PLANEADOS)*100 3 - GESTIÓN 4 - EFICACIA 5 - TRIMESTRAL 6 - ASCENDENTE VARIABLES DEL INDICADOR 7 - NÚMERO DE EVENTOS TURISTICO NACIONALES E INTERNACIONALES REALIZADOS UR 129 ---- 128.0000 UR 603 ---- 0.0000 TOTAL ---- 128.0000			UR 129 REPORTE DE EVENTOS TURÍSTICOS NACIONALES E INTERNACIONALES REALIZADOS EN PODER DE LA DIRECCIÓN DE PROMOCIÓN TURÍSTICA DE LA SECRETARÍA DE TURISMO UR 129 DOCUMENTACION SOPORTE DE TODOS LOS TRAMITES SE ENCUENTRAN EN PODER DE LA CONTABILIDAD DE LA SECRETARIA DE TURISMO UR 603 NO APLICA	UR 129 LAS CONDICIONES SOCIOPOLÍTICAS Y CLIMATOLÓGICAS NACIONALES E INTERNACIONALES SE MANTIENEN ESTABLES UR 603 NO PARTICIPO PORQUE NO ESTA DENTRO DE MIS ATRIBUCIONES
ACTIVIDAD	PARTICIPAR EN EVENTOS DE FOMENTO TURISTICOS ESTATALES	1 - PORCENTAJE DE EVENTOS DE FOMENTO TURISTICO REALIZADOS 2 - (NÚMERO DE EVENTOS DE FOMENTO TURÍSTICO REALIZADOS/NÚMERO DE EVENTOS DE FOMENTO TURÍSTICOS PLANEADOS)*100 3 - GESTIÓN 4 - EFICACIA 5 - TRIMESTRAL 6 - ASCENDENTE VARIABLES DEL INDICADOR 7 - NÚMERO DE EVENTOS DE FOMENTO TURÍSTICO REALIZADOS UR 129 ---- 12.0000 UR 603 ---- 0.0000 TOTAL ---- 12.0000			UR 129 REPORTE DE EVENTOS EN PODER DE LA DIRECCIÓN DE PROMOCIÓN TURÍSTICA DE LA SECRETARÍA DE TURISMO UR 603 NO APLICA	UR 129 LAS CONDICIONES SOCIOPOLÍTICAS Y CLIMATOLÓGICAS SE MANTIENEN ESTABLES UR 603 NO PARTICIPO PORQUE NO ESTA DENTRO DE MIS ATRIBUCIONES

La Matriz de Indicadores para Resultados (MIR) es un reflejo del estado actual del programa al momento de su elaboración. En consecuencia, las Unidades Ejecutoras de Gasto que registraron "No Aplica" en Medios de Verificación y una justificación en los Supuestos; conforme al avance en el curso normal del ejercicio fiscal 2020 y se genere nueva información, la MIR deberá ser actualizada en lo que respecta a los indicadores, así como el registro de metas y líneas base, elementos que son un referente para el seguimiento y la evaluación.



GOBIERNO DEL ESTADO DE OAXACA
PROGRAMA OPERATIVO ANUAL 2020
MATRÍZ DE INDICADORES PARA RESULTADOS
REPORTE MIR INICIAL



GOBIERNO DEL ESTADO
DE OAXACA

NIVEL	RESUMEN NARRATIVO	INDICADOR			MEDIOS DE VERIFICACIÓN	SUPUESTOS
		A)ID INDICADOR 1.NOMBRE	2. FÓRMULA DE CÁLCULO	3. TIPO		
		4.DIMENSIÓN	5.FRECUENCIA	6.SENTIDO		
		7.META ANUAL				
ACTIVIDAD	INCREMENTAR CONECTIVIDADES	1 - PORCENTAJE DE ASIENTOS DISPONIBLES OFERTADOS 2 - (NÚMERO DE ASIENTOS DISPONIBLES OFERTADOS/TOTAL DE ASIENTOS)*100 3 - GESTIÓN 4 - EFICIENCIA 5 - TRIMESTRAL 6 - ASCENDENTE VARIABLES DEL INDICADOR 7 - NÚMERO DE ASIENTOS DISPONIBLES OFERTADOS UR 129 ---- 1.1200 UR 603 ---- 0.0000 TOTAL ---- 1.1200			UR 129 FUENTES: SECRETARÍA DE TURISMO, CONSULTA: HTTP://WWW.SECTUR.OAXACA.GOB.MX/?PAGE_ID=23 UR 603 NO APLICA.	UR 129 QUE LA PERCEPCIÓN DE MÉXICO EN EL EXTERIOR SEA DE SEGURIDAD Y CONFIANZA. UR 129 QUE LAS AEROLINEAS MANTENGAN SUS OPERACIONES AÉREAS HACÍA EL ESTADO. UR 603 NO PARTICIPO PORQUE NO ESTA DENTRO DE MIS ATRIBUCIONES
		1 - PORCENTAJE DE ARRIBOS REALIZADOS 2 - (NÚMERO DE ARRIBOS REALIZADOS/NÚMERO DE ARRIBOS PLANEADOS)*100 3 - GESTIÓN 4 - EFICACIA 5 - TRIMESTRAL 6 - ASCENDENTE VARIABLES DEL INDICADOR 7 - NÚMERO DE ARRIBOS REALIZADOS UR 129 ---- 7.0000 UR 603 ---- 0.0000 TOTAL ---- 7.0000				
ACTIVIDAD	ATRAER EVENTOS DE REUNION Y ROMANCE	1 - PORCENTAJE DE EVENTOS DE TURISMO DE REUNIONES Y ROMANCE ATRAIDOS 2 - (NÚMERO DE EVENTOS DE TURISMO DE REUNIONES Y ROMANCE ATRAÍDOS/NÚMERO DE EVENTOS DE REUNIONES Y ROMANCE PROGRAMADOS)*100 3 - GESTIÓN 4 - EFICACIA 5 - TRIMESTRAL 6 - ASCENDENTE VARIABLES DEL INDICADOR 7 - NÚMERO DE EVENTOS DE TURISMO DE REUNIONES Y ROMANCE ATRAÍDOS UR 129 ---- 0.0000 UR 603 ---- 97.0000 TOTAL ---- 97.0000			UR 129 NO APLICA UR 603 REPORTE TRIMESTRAL DE EVENTOS DE REUNIONES Y ROMANCE REALIZADOS EN PODER DE LA DIRECCIÓN GENERAL DE LA OFICINA DE CONVENCIONES Y VISITANTES DE OAXACA	UR 129 NO PARTICIPO PORQUE NO ESTA DENTRO DE MIS ATRIBUCIONES UR 603 SE LOGRA DAR DIFUSION AL ESTADO Y SUS ATRACTIVOS, OFRECIENDO UNA ALTERNATIVA PARA LOS VISITANTES POTENCIALES Y SE SE REALICEN OPORTUNAMENTE LOS EVENTOS DE ATRACCION POR LOS ORGANIZADORES, ADEMAS QUE LOS INTERESADOS ASISTAN Y PARTICIPAN.
ACTIVIDAD	ATENDER EVENTOS DE REUNION Y ROMANCE	1 - PORCENTAJE DE EVENTOS DE REUNIONES Y ROMANCE ATENDIDOS 2 - (NÚMERO DE EVENTOS DE TURISMO DE REUNIONES Y ROMANCE ATENDIDOS/ NÚMERO DE EVENTOS DE REUNIONES Y ROMANCE PROGRAMADOS)*100 3 - GESTIÓN 4 - EFICACIA 5 - TRIMESTRAL 6 - ASCENDENTE VARIABLES DEL INDICADOR 7 - NÚMERO DE EVENTOS DE TURISMO DE REUNIONES Y ROMANCE ATENDIDOS UR 129 ---- 0.0000 UR 603 ---- 75.0000 TOTAL ---- 75.0000			UR 129 NO APLICA UR 603 REPORTE TRIMESTRAL DE EVENTOS DE REUNIONES Y ROMANCE REALIZADOS EN PODER DE LA DIRECCIÓN GENERAL DE LA OFICINA DE CONVENCIONES Y VISITANTES DE OAXACA	UR 129 NO PARTICIPO PORQUE NO ESTA DENTRO DE MIS ATRIBUCIONES UR 603 LOS ORGANIZADORES ATIENDEN CON BUENOS SERVICIOS A LOS VISITANTES Y LOGRAN DIFUNDIR AL ESTADO Y SUS ATRACTIVOS, ADEMAS SE REALIZAN OPORTUNAMENTE LOS EVENTOS TURÍSTICOS Y QUE LOS INTERESADOS ASISTAN Y PARTICIPAN



GOBIERNO DEL ESTADO DE OAXACA

GOBIERNO DEL ESTADO DE OAXACA
PROGRAMA OPERATIVO ANUAL 2020 MATRÍZ DE INDICADORES PARA RESULTADOS REPORTE MIR INICIAL



DATOS DEL PROGRAMA						
PROGRAMA 104 FOMENTO AL DESARROLLO DE LA CIENCIA, LA TECNOLOGÍA Y LA INNOVACIÓN						
UR Responsable: 519 CONSEJO OAXAQUEÑO DE CIENCIA, TECNOLOGÍA E INNOVACIÓN.			UR's Participantes 538 NOVAUNIVERSITAS			
UR's Participantes 542 UNIVERSIDAD DECHALCATONGO			543 UNIVERSIDAD DE LA CAÑADA			
544 UNIVERSIDAD DE LA COSTA			545 UNIVERSIDAD DE LA SIERRA JUÁREZ			
546 UNIVERSIDAD DE LA SIERRA SUR			547 UNIVERSIDAD DEL ISTMO			
548 UNIVERSIDAD DEL MAR			549 UNIVERSIDAD DEL PAPALOAPAN			
550 UNIVERSIDAD TECNOLÓGICA DE LA MIXTECA						
ALINEACIÓN						
PLAN ESTATAL DE DESARROLLO						
EJE: OAXACA INCLUYENTE CON EL DESARROLLO SOCIAL		TEMA: EDUCACIÓN		IMPULSAR EL DESARROLLO TECNOLÓGICO, CIENTÍFICO Y LA INNOVACIÓN HACIA		
SECTOR: EDUCACIÓN		SUBSECTOR: CIENCIA Y TECNOLOGÍA		OBJETIVO: EL APROVECHAMIENTO PRODUCTIVO DE LAS POTENCIALIDADES DE LAS DISTINTAS REGIONES DEL ESTADO.		
POBLACIÓN O ÁREA DE ENFOQUE POTENCIAL						
Atributo de la población o área de enfoque: PRODUCCIÓN CIENTÍFICA Y TECNOLÓGICA		Hombres: 0		Mujeres: 0 Total: 3967889		
INDICADORES PARA RESULTADOS						
NIVEL	RESUMEN NARRATIVO	INDICADOR			MEDIOS DE VERIFICACIÓN	SUPUESTOS
		A) ID INDICADOR 1. NOMBRE 4. DIMENSIÓN 7. META ANUAL	2. FÓRMULA DE CÁLCULO 5. FRECUENCIA	3. TIPO 6. SENTIDO		
FIN	CONTRIBUIR EN EL IMPULSO DEL DESARROLLO TECNOLÓGICO, CIENTÍFICO Y LA INNOVACIÓN HACIA AL APROVECHAMIENTO PRODUCTIVO DE LAS POTENCIALIDADES DE LAS DISTINTAS REGIONES DEL ESTADO	1 - INDICE DE COMPETITIVIDAD ESTATAL SUBINDICE DE INNOVACIÓN DE LOS SECTORES ECONÓMICOS VARIABLE: INVESTIGADORES Y PATENTES 2 - ANÁLISIS POR COMPONENTES PRINCIPALES 3 - ESTRATÉGICO 4 - EFICACIA 5 - BIENAL 6 - ASCENDENTE 7 - 33.4100			INFORMACIÓN DISPONIBLE EN: HTTP://IMCO.ORG.MX/PUBLICACIONES-IMCO/#/	EXISTE VOLUNTAD POLITICA EN LOS DIFERENTES ORDENES DE GOBIERNO EL ÍNDICE SE CALCULA EN TIEMPO Y FORMA
PROPOSITO	INCREMENTO DE LA PRODUCCION CIENTIFICA Y TECNOLÓGICA DEL ESTADO DE OAXACA	1 - TASA DE VARIACION DE PRODUCCIONES CIENTIFICAS Y TECNOLÓGICAS 2 - [(NÚMERO DE PRODUCTOS GENERADOS EN EL AÑO ACTUAL/ NÚMERO DE PRODUCTOS GENERADOS EN EL AÑO ANTERIOR)-1]*100 3 - ESTRATÉGICO 4 - EFICACIA 5 - ANUAL 6 - ASCENDENTE 7 - 0.0000			RESULTADOS GENERALES DE LOS INDICADORES: INVESTIGADORES Y PATENTES PUBLICADOS EN EL SUBÍNDICE DE INNOVACIÓN DE LOS SECTORES ECONÓMICOS. HTTPS://API.IMCO.ORG.MX/RELEASE/LATEST/VENDOR/IMCO/INDICES-API/DOCUMENTOS/COMPETITIVIDAD/%C3%8DNDICE%20DE%20COMPETITIVIDAD%20ESTATAL/2018-10-22_0900%20EL%20ESTADO%2C%20LOS%20ESTADOS%20Y%20C2%BFLA%20GENTE%3F/DOCUMENTOS%20DE%20RESULTADOS/ICE_2018_INDICADORES.ZIP	EXISTE PARTICIPACION DE LA COMUNIDAD CIENTÍFICA Y TECNOLÓGICA DEL ESTADO DE OAXACA

La Matriz de Indicadores para Resultados (MIR) es un reflejo del estado actual del programa al momento de su elaboración. En consecuencia, las Unidades Ejecutoras de Gasto que registraron "No Aplica" en Medios de Verificación y una justificación en los Supuestos; conforme al avance en el curso normal del ejercicio fiscal 2020 y se genere nueva información, la MIR deberá ser actualizada en lo que respecta a los indicadores, así como el registro de metas y líneas base, elementos que son un referente para el seguimiento y la evaluación.

GOBIERNO DEL ESTADO DE OAXACA
PROGRAMA OPERATIVO ANUAL 2020
MATRÍZ DE INDICADORES PARA RESULTADOS
REPORTE MIR INICIAL



NIVEL	RESUMEN NARRATIVO	INDICADOR			MEDIOS DE VERIFICACIÓN	SUPUESTOS
		1. NOMBRE	2. FÓRMULA DE CÁLCULO	3. TIPO		
		4. DIMENSIÓN	5. FRECUENCIA	6. SENTIDO		
		7. META ANUAL				
COMPONENTE	BECAS ENFOCADAS AL FORTALECIMIENTO DE LAS CAPACIDADES DE CIENCIA, TECNOLOGÍA E INNOVACIÓN EN CAPITAL HUMANO DE ALTO NIVEL ASIGNADAS	1 - PORCENTAJE DE BECAS PARA FORTALECER LAS CAPACIDADES DE CIENCIA, TECNOLOGÍA E INNOVACIÓN EN CAPITAL HUMANO COLOCADAS 2 - (NÚMERO DE BECAS COLOCADAS / NÚMERO DE BECAS SOLICITADAS) * 100 3 - GESTIÓN 4 - EFICACIA 5 - SEMESTRAL 6 - ASCENDENTE VARIABLES DEL INDICADOR 7 - BECAS PARA FORTALECER LAS CAPACIDADES DE CIENCIA, TECNOLOGÍA E INNOVACIÓN EN CAPITAL HUMANO COLOCADAS UR 519 ----- 100.0000 TOTAL ----- 100.0000			UR 519 PUBLICACIÓN DE RESULTADOS DEL PROGRAMA EN LA PÁGINA WEB OFICIAL DEL CONSEJO NACIONAL DE CIENCIA Y TECNOLOGÍA Y EL CONSEJO OAXAQUEÑO DE CIENCIA, TECNOLOGÍA E INNOVACIÓN/INFORMACIÓN EN RESGUARDO EN EL DEPARTAMENTO DE BECAS. HTTPS://WWW.OAXACA.GOB.MX/COCITEI/MEDIOS-DE-VERIFICACION/	UR 519 LOS ESTUDIANTES DE EDUCACIÓN SUPERIOR Y CENTROS DE INVESTIGACIÓN, TIENEN INTERÉS EN PARTICIPAR EN LAS CONVOCATORIAS ANUALES DEL CONSEJO NACIONAL DE CIENCIA Y TECNOLOGÍA
ACTIVIDAD	COLOCAR BECAS PARA REALIZAR ESTUDIOS DE POSGRADO EN EL EXTRANJERO DEL PROGRAMA NACIONAL DE POSGRADOS DE CALIDAD (PNPC)	1 - PORCENTAJE DE BECAS PARA REALIZAR ESTUDIOS DE POSGRADO DE CALIDAD EN EL EXTRANJERO COLOCADAS 2 - (NÚMERO DE BECAS COLOCADAS PARA REALIZAR ESTUDIOS DE POSGRADO DE CALIDAD EN EL EXTRANJERO/ NÚMERO DE BECAS SOLICITADAS PARA REALIZAR ESTUDIOS DE POSGRADOS DE CALIDAD EN EL EXTRANJERO)*100 3 - GESTIÓN 4 - EFICIENCIA 5 - TRIMESTRAL 6 - ASCENDENTE VARIABLES DEL INDICADOR 7 - NÚMERO DE BECAS PARA REALIZAR ESTUDIOS DE POSGRADO DE CALIDAD EN EL EXTRANJERO UR 519 ----- 4.0000 TOTAL ----- 4.0000			UR 519 PUBLICACIÓN DE RESULTADOS DEL PROGRAMA EN LA PÁGINA WEB OFICIAL DEL CONSEJO NACIONAL DE CIENCIA Y TECNOLOGÍA Y EL CONSEJO OAXAQUEÑO DE CIENCIA, TECNOLOGÍA E INNOVACIÓN. REGISTROS ADMINISTRATIVOS UBICADOS EN EL DEPARTAMENTO DE BECAS DEL CONSEJO OAXAQUEÑO DE CIENCIA, TECNOLOGÍA E INNOVACIÓN. HTTPS://WWW.OAXACA.GOB.MX/COCITEI/MEDIOS-DE-VERIFICACION/	UR 519 LOS ESTUDIANTES TIENEN EL INTERÉS DE APLICAR A LA CONVOCATORIA ANUAL PARA BECAS AL EXTRANJERO DEL CONSEJO NACIONAL DE CIENCIA Y TECNOLOGÍA
ACTIVIDAD	COLOCAR BECAS DE POSGRADO PARA MUJERES INDÍGENAS DEL PROGRAMA NACIONAL DE POSGRADOS DE CALIDAD (PNPC)	1 - PORCENTAJE DE BECAS PARA MUJERES INDÍGENAS PARA REALIZAR ESTUDIOS DE POSGRADO DE CALIDAD NACIONAL COLOCADAS 2 - (NÚMERO DE BECAS COLOCADAS PARA MUJERES INDÍGENAS DEL PROGRAMA NACIONAL DE POSGRADO DE CALIDAD/NÚMERO DE BECAS SOLICITADAS PARA MUJERES INDÍGENAS DEL PROGRAMA NACIONAL DE POSGRADO DE CALIDAD)*100 3 - GESTIÓN 4 - EFICIENCIA 5 - TRIMESTRAL 6 - ASCENDENTE VARIABLES DEL INDICADOR 7 - NÚMERO DE BECAS PARA MUJERES INDÍGENAS PARA REALIZAR ESTUDIOS DE POSGRADO DE CALIDAD NACIONAL COLOCADAS UR 519 ----- 16.0000 TOTAL ----- 16.0000			UR 519 PUBLICACIÓN DE RESULTADOS DEL PROGRAMA EN LA PÁGINA WEB OFICIAL DEL CONSEJO NACIONAL DE CIENCIA Y TECNOLOGÍA Y EL CONSEJO OAXAQUEÑO DE CIENCIA, TECNOLOGÍA E INNOVACIÓN. REGISTROS ADMINISTRATIVOS UBICADOS EN EL DEPARTAMENTO DE BECAS DEL CONSEJO OAXAQUEÑO DE CIENCIA, TECNOLOGÍA E INNOVACIÓN. HTTP://WWW.OAXACA.GOB.MX/COCITEI/MEDIOS-DE-VERIFICACION/	UR 519 LAS MUJERES INDÍGENAS TIENEN EL INTERÉS DE PARTICIPAR EN LA CONVOCATORIA ANUAL DEL CONSEJO NACIONAL DE CIENCIA Y TECNOLOGÍA/ LAS MUJERES INDÍGENAS CUENTAN CON ACCESO A LA INFORMACIÓN DEL PROGRAMA NACIONAL DE POSGRADOS DE CALIDAD (PNPC)
COMPONENTE	VINCULACIONES EN CIENCIA, TECNOLOGÍA E INNOVACIÓN ENTRE SECTORES FORMALIZADAS	1 - PORCENTAJE DE CONVENIOS DE COLABORACIÓN FORMALIZADOS 2 - (NÚMERO DE CONVENIOS DE COLABORACIÓN FORMALIZADOS/ NÚMERO DE CONVENIOS DE COLABORACIÓN EN TRÁMITE)*100 3 - GESTIÓN 4 - EFICACIA 5 - SEMESTRAL 6 - ASCENDENTE VARIABLES DEL INDICADOR 7 - CONVENIOS DE COLABORACIÓN FORMALIZADOS UR 519 ----- 100.0000 TOTAL ----- 100.0000			UR 519 REGISTROS ADMINISTRATIVOS BAJO RESGUARDO DEL DEPARTAMENTO JURÍDICO Y LA DIRECCIÓN DE INSTRUMENTACIÓN DE FONDOS DE CONSEJO OAXAQUEÑO DE CIENCIA, TECNOLOGÍA E INNOVACIÓN .	UR 519 LA COMUNIDAD CIENTÍFICA Y TECNOLÓGICA PARTICIPA EN LA VINCULACIÓN.

La Matriz de Indicadores para Resultados (MIR) es un reflejo del estado actual del programa al momento de su elaboración. En consecuencia, las Unidades Ejecutoras de Gasto que registraron "No Aplica" en Medios de Verificación y una justificación en los Supuestos; conforme al avance en el curso normal del ejercicio fiscal 2020 y se genere nueva información, la MIR deberá ser actualizada en lo que respecta a los indicadores, así como el registro de metas y líneas base, elementos que son un referente para el seguimiento y la evaluación.

**GOBIERNO DEL ESTADO DE OAXACA
PROGRAMA OPERATIVO ANUAL 2020
MATRÍZ DE INDICADORES PARA RESULTADOS
REPORTE MIRINICIAL**

NIVEL	RESUMEN NARRATIVO	INDICADOR			MEDIOS DE VERIFICACIÓN	SUPUESTOS
		A)ID INDICADOR 1.NOMBRE 4.DIMENSIÓN 7.META ANUAL	2.FÓRMULA DE CÁLCULO 5.FRECUENCIA	3. TIPO 6.SENTIDO		
ACTIVIDAD	REGISTRAR PATENTES ENFOCADAS EN CIENCIA, TECNOLOGÍA E INNOVACIÓN	1 - PORCENTAJE DE PATENTES REGISTRADAS 2 - (NÚMERO DE PATENTES SOLICITADAS AL CONSEJO OAXAQUEÑO DE CIENCIA Y TECNOLOGÍA/NÚMERO DE PATENTES APROBADAS POR EL INSTITUTO MEXICANO DE LA PROPIEDAD INDUSTRIAL)*100 3 - GESTIÓN 4 - EFICIENCIA 5 - TRIMESTRAL 6 - ASCENDENTE VARIABLES DEL INDICADOR 7 - NÚMERO DE PATENTES REGISTRADAS UR 519 ----- 7.0000 TOTAL----- 7.0000			UR 519 REGISTROS ADMINISTRATIVOS DEL DEPARTAMENTO JURÍDICO DEL CONSEJO OAXAQUEÑO DE CIENCIA, TECNOLOGÍA E INNOVACIÓN.	UR 519 SUS INVENCIONES CUENTEN CON UNA PATENTE
ACTIVIDAD	ELABORAR EXPEDIENTES DE VINCULACION ENTRE INSTITUCIONES DE EDUCACIÓN SUPERIOR Y CENTROS DE INVESTIGACIÓN CON EL SECTOR PRODUCTIVO	1 - TASA DE VARIACION DE EXPEDIENTES DE VINCULACION INTEGRADOS 2 - ((NÚMERO DE EXPEDIENTES INTEGRADOS AÑO OBSERVADO / NÚMERO DE EXPEDIENTES INTEGRADOS AÑO BASE)-1)*100 3 - GESTIÓN 4 - EFICIENCIA 5 - TRIMESTRAL 6 - ASCENDENTE VARIABLES DEL INDICADOR 7 - NÚMERO DE EXPEDIENTES INTEGRADOS PARA LA VINCULACIÓN UR 519 ----- 6.0000 TOTAL----- 6.0000			UR 519 REGISTROS ADMINISTRATIVOS BAJO RESGUARDO DEL DEPARTAMENTO JURÍDICO Y DE LA DIRECCIÓN DE PLANEACIÓN Y VINCULACIÓN DEL CONSEJO OAXAQUEÑO DE CIENCIA, TECNOLOGÍA E INNOVACIÓN.	UR 519 LAS INSTITUCIONES DE EDUCACIÓN SUPERIOR, CENTROS DE INVESTIGACIÓN Y EL SECTOR PRODUCTIVO, SE BENEFICIAN DEL PROGRAMA Y TIENEN INTERÉS DE PARTICIPAR.
COMPONENTE	EVENTOS DE FOMENTO DE LA CULTURA DE CIENCIA, TECNOLOGÍA E INNOVACIÓN ORGANIZADOS	1 - PORCENTAJE DE EVENTOS DE FOMENTO DE LA CULTURA DE CIENCIA, TECNOLOGIA E INNOVACION ORGANIZADOS 2 - (NUMERO DE EVENTOS DE FOMENTO DE LA CULTURA, CIENCIA, TECNOLOGIA E INNOVACION REALIZADOS / NUMERO DE EVENTOS DE FOMENTO DE LA CULTURA, CIENCIA, TECNOLOGIA E INNOVACION PROGRAMADOS)*100 3 - GESTIÓN 4 - EFICACIA 5 - SEMESTRAL 6 - ASCENDENTE VARIABLES DEL INDICADOR 7 - EVENTOS DE FOMENTO DE LA CULTURA DE CIENCIA, TECNOLOGIA E INNOVACION ORGANIZADOS UR 519 ----- 100.0000 TOTAL----- 100.0000			UR 519 CONVOCATORIA DEL PROGRAMA DISPONIBLE EN LA PAGINA WEB OFICIAL DEL CONSEJO NACIONAL DE CIENCIA Y TECNOLOGIA. HTTPS://WWW.OAXACA.GOB.MX/COCITEI/MEDIOS-DE-VERIFICACION/ UR 519 CONVOCATORIA DEL PROGRAMA DISPONIBLE EN LA PAGINA WEB OFICIAL DEL CONSEJO NACIONAL DE CIENCIA Y TECNOLOGIA. HTTPS://WWW.CONACYT.GOB.MX/INDEX.PHP/EL-CONACYT/CONVOCATORIAS-Y-RESULTADOS-CONACYT	UR 519 EL CONSEJO NACIONAL DE CIENCIA Y TECNOLOGÍA APERTURA CONVOCATORIAS PARA EL FOMENTO DE LA CULTURA DE CIENCIA, TECNOLOGÍA E INNOVACIÓN.
ACTIVIDAD	REALIZAR EVENTOS DEL PROYECTO "FOMENTO REGIONAL PARA EL DESARROLLO CIENTÍFICO, TECNOLÓGICO Y DE INNOVACIÓN" EN OAXACA	1 - PORCENTAJE DE EVENTOS DEL PROYECTO FOMENTO REGIONAL PARA EL DESARROLLO CIENTÍFICO, TECNOLÓGICO Y DE INNOVACIÓN REALIZADOS 2 - (NÚMERO DE EVENTOS DE FOMENTO REGIONAL PARA EL DESARROLLO CIENTÍFICO, TECNOLÓGICO Y DE INNOVACIÓN REALIZADOS/NÚMERO DE EVENTOS DE FOMENTO REGIONAL PARA EL DESARROLLO CIENTÍFICO, TECNOLÓGICO Y DE INNOVACIÓN SOLICITADOS)*100 3 - GESTIÓN 4 - EFICIENCIA 5 - TRIMESTRAL 6 - ASCENDENTE VARIABLES DEL INDICADOR 7 - NÚMERO DE EVENTOS DE FOMENTO REGIONAL PARA EL DESARROLLO CIENTÍFICO, TECNOLÓGICO Y DE INNOVACIÓN REALIZADOS UR 519 ----- 8.0000 TOTAL----- 8.0000			UR 519 INFORME TÉCNICO DEL PROGRAMA, UBICADO EN LA UNIDAD DE VINCULACIÓN DEL CONSEJO OAXAQUEÑO DE CIENCIA, TECNOLOGÍA E INNOVACIÓN. HTTPS://WWW.OAXACA.GOB.MX/COCITEI/MEDIOS-DE-VERIFICACION/	UR 519 EL CONSEJO NACIONAL DE CIENCIA Y TECNOLOGÍA APERTURA CONVOCATORIA "PROGRAMA DE FOMENTO A VOCACIONES CIENTÍFICAS Y TECNOLÓGICAS EN NIÑOS Y JÓVENES"

GOBIERNO DEL ESTADO DE OAXACA
PROGRAMA OPERATIVO ANUAL 2020
MATRÍZ DE INDICADORES PARA RESULTADOS
REPORTE MIR INICIAL



NIVEL	RESUMEN NARRATIVO	INDICADOR			MEDIOS DE VERIFICACIÓN	SUPUESTOS
		A)ID INDICADOR 1.NOMBRE 4.DIMENSIÓN 7.META ANUAL	2.FÓRMULA DE CÁLCULO 5.FRECUENCIA	3. TIPO 6.SENTIDO		
ACTIVIDAD	REALIZAR ACTIVIDADES DERIVAD DEL "PROGRAMA DE FOMENTO A VOCACIONES CIENTÍFICAS Y TECNOLÓGICAS EN NIÑOS EN NIÑOS Y JÓVENES" EN OAXACA	1 - PORCENTAJE DE ACTIVIDADES DEL PROGRAMA DE FOMENTO A VOCACIONES CIENTÍFICAS Y TECNOLÓGICAS EN NIÑOS EN NIÑOS Y JÓVENES EN OAXACA REALIZADAS 2 - (NÚMERO DE ACTIVIDADES DEL PROGRAMA DE FOMENTO A VOCACIONES CIENTÍFICAS Y TECNOLÓGICAS EN NIÑOS Y JÓVENES REALIZADAS/NÚMERO DE ACTIVIDADES DEL PROGRAMA DE FOMENTO A VOCACIONES CIENTÍFICAS Y TECNOLÓGICAS EN NIÑOS Y JÓVENES SOLICITADAS)*100 3 - GESTIÓN 4 - EFICIENCIA 5 - TRIMESTRAL 6 - ASCENDENTE VARIABLES DEL INDICADOR 7 - NÚMERO DE ACTIVIDADES DEL PROGRAMA DE FOMENTO A VOCACIONES CIENTÍFICAS Y TECNOLÓGICAS EN NIÑOS EN NIÑOS Y JÓVENES EN OAXACA REALIZADAS UR 519 ----- 1.0000 TOTAL----- 1.0000			UR 519 INFORME TÉCNICO DEL PROGRAMA, UBICADO EN LA UNIDAD DE VINCULACIÓN DEL CONSEJO OAXAQUEÑO DE CIENCIA, TECNOLOGÍA E INNOVACIÓN. HTTPS://WWW.OAXACA.GOB.MX/COCITEI/MEDIOS-DE-VERIFICACION/	UR 519 EL CONSEJO NACIONAL DE CIENCIA Y TECNOLOGÍA APERTURA CONVOCATORIA "FOMENTO REGIONAL PARA EL DESARROLLO CIENTÍFICO, TECNOLÓGICO Y DE INNOVACIÓN".
COMPONENTE	DEMANDAS DE INVESTIGACIÓN PARA CONTRIBUIR AL DESARROLLO REGIONAL SUSTENTABLE E INCLUYENTE PRIORIZADAS	1 - PORCENTAJE DE DEMANDAS PRIORIZADAS 2 - (NUMERO DE DEMANDAS DE INVESTIGACION PRIORIZADAS/ NUMERO DE DEMANDAS DE INVESTIGACION SOLICITADAS)*100 3 - GESTIÓN 4 - EFICACIA 5 - SEMESTRAL 6 - ASCENDENTE VARIABLES DEL INDICADOR 7 - DEMANDAS PRIORIZADAS UR 519----- 100.0000 TOTAL----- 100.0000			UR 519 REGISTROS ADMINISTRATIVOS DEL FONDO MIXTO CONACYT - GOBIERNO DEL ESTADO DE OAXACA BAJO RESGUARDO EN EL DEPARTAMENTO DE PROGRAMACIÓN ADSCRITO A LA DIRECCIÓN DE PLANEACIÓN Y VINCULACIÓN DEL CONSEJO OAXAQUEÑO DE CIENCIA, TECNOLOGÍA E INNOVACIÓN. HTTPS://WWW.OAXACA.GOB.MX/COCITEI/MEDIOS-DE-VERIFICACION/	UR 519 EL GOBIERNO ESTATAL Y EL GOBIERNO FEDERAL CUENTAN CON LAS CONDICIONES ECONÓMICAS NECESARIAS PARA EL CUMPLIMIENTO DEL PARIPASSU.
ACTIVIDAD	REALIZAR REUNIONES DEL COMITÉ TÉCNICO Y DE ADMINISTRACIÓN DEL FIDEICOMISO DENOMINADO "FONDO MIXTO- CONACYT GOBIERNO DEL ESTADO DE OAXACA"	1 - PORCENTAJE DE REUNIONES REALIZADAS 2 - (NÚMERO DE REUNIONES REALIZADAS/NÚMERO DE REUNIONES PROGRAMADAS)*100 3 - GESTIÓN 4 - EFICIENCIA 5 - TRIMESTRAL 6 - ASCENDENTE VARIABLES DEL INDICADOR 7 - NÚMERO DE REUNIONES REALIZADAS CON RESPECTO AL NÚMERO DE REUNIONES PROGRAMADAS UR 519 ----- 2.0000 TOTAL----- 2.0000			UR 519 REGISTROS ADMINISTRATIVOS DEL FONDO MIXTO CONACYT - GOBIERNO DEL ESTADO DE OAXACA BAJO RESGUARDO EN EL DEPARTAMENTO DE PROGRAMACIÓN ADSCRITO A LA DIRECCIÓN DE PLANEACIÓN Y VINCULACIÓN DEL CONSEJO OAXAQUEÑO DE CIENCIA, TECNOLOGÍA E INNOVACIÓN. HTTPS://WWW.OAXACA.GOB.MX/COCITEI/MEDIOS-DE-VERIFICACION/	UR 519 EL COMITÉ TÉCNICO Y DE ADMINISTRACIÓN CUMPLE CON QUORUM.
ACTIVIDAD	REALIZAR TALLERES PARA LA ELABORACION DE DEMANDAS	1 - PORCENTAJE DE ACCIONES REALIZADAS CONTRA LAS SOLICITADAS PROGRAMADAS)*100 2 - (NÚMERO DE TALLERES REALIZADOS/NÚMERO DE TALLERES PROGRAMADOS)*100 3 - GESTIÓN 4 - EFICIENCIA 5 - TRIMESTRAL 6 - ASCENDENTE VARIABLES DEL INDICADOR 7 - NÚMERO DE ACCIONES REALIZADAS UR 519 ----- 1.0000 TOTAL----- 1.0000			UR 519 REGISTROS ADMINISTRATIVOS DEL FONDO MIXTO CONACYT - GOBIERNO DEL ESTADO DE OAXACA BAJO RESGUARDO EN EL DEPARTAMENTO DE PROGRAMACIÓN ADSCRITO A LA DIRECCIÓN DE PLANEACIÓN Y VINCULACIÓN DEL CONSEJO OAXAQUEÑO DE CIENCIA, TECNOLOGÍA E INNOVACIÓN. HTTPS://WWW.OAXACA.GOB.MX/COCITEI/MEDIOS-DE-VERIFICACION/	UR 519 LOS PARTICIPANTES TIENEN EL INTERÉS DE ASISTIR AL TALLER.

**GOBIERNO DEL ESTADO DE OAXACA
PROGRAMA OPERATIVO ANUAL 2020
MATRÍZ DE INDICADORES PARA RESULTADOS
REPORTE MIRINICIAL**



NIVEL	RESUMEN NARRATIVO	INDICADOR			MEDIOS DE VERIFICACIÓN	SUPUESTOS
		A)ID INDICADOR 1.NOMBRE	2.FÓRMULA DE CÁLCULO	3. TIPO		
		4.DIMENSIÓN	5.FRECUENCIA	6.SENTIDO		
		7.META ANUAL				
ACTIVIDAD	RECIBIR SOLICITUDES PARA ATENDER UNA PROBLEMÁTICA DEL ESTADO ENFOCADA A INVESTIGACIÓN Y DESARROLLO	1 - TASA DE VARIACIÓN DE SOLICITUDES RECIBIDAS 2 - ((NÚMERO DE SOLICITUDES RECIBIDAS EN EL AÑO ACTUAL/NÚMERO DE SOLICITUDES RECIBIDAS EN EL AÑO BASE)-1)*100 3 - GESTIÓN 4 - EFICIENCIA 5 - TRIMESTRAL 6 - ASCENDENTE VARIABLES DEL INDICADOR 7 - NÚMERO DE SOLICITUDES RECIBIDAS UR 519 ----- 2.0000 TOTAL----- 2.0000			UR 519 REGISTROS ADMINISTRATIVOS DEL FONDO MIXTO CONACYT - GOBIERNO DEL ESTADO DE OAXACA BAJO RESGUARDO EN EL DEPARTAMENTO DE PROGRAMACIÓN ADSCRITO A LA DIRECCIÓN DE PLANEACIÓN Y VINCULACIÓN DEL CONSEJO OAXAQUEÑO DE CIENCIA, TECNOLOGÍA E INNOVACIÓN. HTTPS://WWW.OAXACA.GOB.MX/COCITEI/MEDIOS-DE-VERIFICACION/	UR 519 LAS DEPENDENCIAS E INSTANCIAS DEL GOBIERNO DEL ESTADO DETECTAN PROBLEMÁTICAS QUE REQUIEREN EL DESARROLLO DE INVESTIGACIÓN DE CARÁCTER CIENTÍFICO PARA SOLUCIÓN.

**GOBIERNO DEL ESTADO DE OAXACA
PROGRAMA OPERATIVO ANUAL 2020
MATRÍZ DE INDICADORES PARA RESULTADOS
REPORTE MIR INICIAL**



NIVEL	RESUMEN NARRATIVO	INDICADOR			MEDIOS DE VERIFICACIÓN	SUPUESTOS
		A) ID INDICADOR 1. NOMBRE	2. FÓRMULA DE CÁLCULO	3. TIPO		
		4. DIMENSIÓN	5. FRECUENCIA	6. SENTIDO		
		7. META ANUAL				
COMPONENTE	INVESTIGACIONES CIENTÍFICAS Y TECNOLÓGICAS GENERADAS	1 - PORCENTAJE DE PRODUCTOS DE INVESTIGACION REALIZADOS 2 - (NUMERO DE PRODUCTOS DE INVESTIGACION REALIZADOS / NUMERO DE PRODUCTOS DE INVESTIGACION PROGRAMADOS)*100 3 - GESTIÓN 4 - EFICACIA 5 - SEMESTRAL 6 - ASCENDENTE VARIABLES DEL INDICADOR 7 - PRODUCTOS DE INVESTIGACION REALIZADOS UR 538----- 100.0000 UR 542----- 100.0000 UR 543----- 100.0000 UR 544----- 100.0000 UR 545----- 100.0000 UR 546----- 100.0000 UR 547----- 100.0000 UR 548----- 100.0000 UR 549----- 100.0000 UR 550----- 100.0000 TOTAL----- 1000.0000			<p>UR 538 INFORME DE RESULTADOS EMITIDO POR VICE-RECTORIA ACADÉMICA, VERIFICABLE EN LA PÁGINA ELECTRÓNICA: WWW.NOVA.MX/AVANCE_MIR_2020</p> <p>UR 542 INFORME DE RESULTADOS EMITIDO POR VICE-RECTORIA ACADÉMICA, VERIFICABLE EN LA PÁGINA ELECTRÓNICA: WWW.UNICHA.EDU.MX/AVANCE_MIR_2020</p> <p>UR 543 INFORME DE RESULTADOS EMITIDO POR VICE RECTORIA ACADÉMICA. VERIFICABLE EN LA PAGINA ELECTRÓNICA: WWW.UNCA.EDU.MX/AVANCE_MIR_2020</p> <p>UR 544 INFORME DE RESULTADOS EMITIDO POR VICE RECTORIA ACADÉMICA. VERIFICABLE EN LA PÁGINA ELECTRÓNICA: WWW.UNCOS.EDU.MX/AVANCE_MIR_2020</p> <p>UR 545 INFORME DE RESULTADOS EMITIDO POR VICE RECTORIA ACADÉMICA. VERIFICABLE EN LA PAGINA ELECTRÓNICA: WWW.UNSIJ.EDU.MX/AVANCE_MIR_2020</p> <p>UR 546 INFORME DE RESULTADOS EMITIDO POR VICE RECTORIA ACADÉMICA. VERIFICABLE EN LA PAGINA ELECTRÓNICA: WWW.UNSIS.EDU.MX/AVANCE_MIR_2020</p> <p>UR 547 INFORME DE RESULTADOS EMITIDO POR VICE-RECTORIA ACADÉMICA, VERIFICABLE EN LA PÁGINA ELECTRÓNICA: WWW.UNISTMO.EDU.MX/AVANCE_MIR_2020</p> <p>UR 548 INFORME DE RESULTADOS EMITIDO POR VICE-RECTORIA ACADÉMICA, VERIFICABLE EN LA PAGINA ELECTRÓNICA: WWW.UMAR.MX/AVANCE_MIR_2020</p> <p>UR 549 INFORME DE RESULTADOS EMITIDO POR VICE RECTORIA ACADÉMICA. VERIFICABLE EN LA PÁGINA ELECTRÓNICA: WWW.UNPA.EDU.MX/AVANCE_MIR_2020</p> <p>UR 550 INFORME DE RESULTADOS EMITIDO POR VICE-RECTORIA ACADÉMICA, VERIFICABLE EN LA PÁGINA ELECTRÓNICA: WWW.UTM.MX/AVANCE_MIR_2020</p>	<p>UR 538 EXISTE EL INTERES, LAS CAPACIDADES Y LOS MEDIOS NECESARIOS PARA DESARROLLAR INVESTIGACIÓN</p> <p>UR 542 EXISTE EL INTERES, LAS CAPACIDADES Y LOS MEDIOS NECESARIOS PARA DESARROLLAR INVESTIGACIÓN</p> <p>UR 543 EXISTE EL INTERES, LAS CAPACIDADES Y LOS MEDIOS NECESARIOS PARA DESARROLLAR INVESTIGACIÓN</p> <p>UR 544 EXISTE EL INTERES, LAS CAPACIDADES Y LOS MEDIOS NECESARIOS PARA DESARROLLAR INVESTIGACIÓN</p> <p>UR 545 EXISTE EL INTERES, LAS CAPACIDADES Y LOS MEDIOS NECESARIOS PARA DESARROLLAR INVESTIGACIÓN</p> <p>UR 546 EXISTE EL INTERES, LAS CAPACIDADES Y LOS MEDIOS NECESARIOS PARA DESARROLLAR INVESTIGACIÓN</p> <p>UR 547 EXISTE EL INTERES, LAS CAPACIDADES Y LOS MEDIOS NECESARIOS PARA DESARROLLAR INVESTIGACIÓN</p> <p>UR 548 EXISTE EL INTERES, LAS CAPACIDADES Y LOS MEDIOS NECESARIOS PARA DESARROLLAR INVESTIGACIÓN</p> <p>UR 549 EXISTE EL INTERES, LAS CAPACIDADES Y LOS MEDIOS NECESARIOS PARA DESARROLLAR INVESTIGACIÓN</p> <p>UR 550 EXISTE EL INTERES, LAS CAPACIDADES Y LOS MEDIOS NECESARIOS PARA DESARROLLAR INVESTIGACIÓN</p>

La Matriz de Indicadores para Resultados (MIR) es un reflejo del estado actual del programa al momento de su elaboración. En consecuencia, las Unidades Ejecutoras de Gasto que registraron "No Aplica" en Medios de Verificación y una justificación en los Supuestos; conforme al avance en el curso normal del ejercicio fiscal 2020 y se genere nueva información, la MIR deberá ser actualizada en lo que respecta a los indicadores, así como el registro de metas y líneas base, elementos que son un referente para el seguimiento y la evaluación.

**GOBIERNO DEL ESTADO DE OAXACA
PROGRAMA OPERATIVO ANUAL 2020
MATRÍZ DE INDICADORES PARA RESULTADOS
REPORTE MIRINICIAL**

NIVEL	RESUMEN NARRATIVO	INDICADOR			MEDIOS DE VERIFICACIÓN	SUPUESTOS
		A)INDICADOR 1.NOMBRE 4.DIMENSIÓN 7.META ANUAL	2.FÓRMULADE CÁLCULO 5.FRECUENCIA	3. TIPO 6.SENTIDO		
ACTIVIDAD	DESARROLLAR PROYECTOS DE INVESTIGACION	1 - PORCENTAJE DE PROYECTOS DE INVESTIGACION REALIZADOS 2 - (NÚMERO DE PROYECTOS DE INVESTIGACION REALIZADOS/ NÚMERO DE PROYECTOS DE INVESTIGACION PROGRAMADOS)*100 3 - GESTIÓN 4 - EFICIENCIA 5 - TRIMESTRAL 6 - ASCENDENTE VARIABLES DEL INDICADOR 7 - NÚMERO DE PROYECTOS DE INVESTIGACIÓN REALIZADOS UR 538----- 6.0000 UR 542----- 3.0000 UR 543----- 9.0000 UR 544----- 3.0000 UR 545----- 15.0000 UR 546----- 56.0000 UR 547----- 8.0000 UR 548----- 45.0000 UR 549----- 20.0000 UR 550----- 120.0000 TOTAL ----- 285.0000			UR 538 INFORME DE RESULTADOS EMITIDO POR VICE-RECTORIA ACADÉMICA VERIFICABLE EN LA PÁGINA ELECTRÓNICA: WWW.NOVA.MX/AVANCE_MIR_2020 UR 542 DE RESULTADO EMITIDO POR VICE-RECTORIA ACADÉMICA VERIFICABLE EN LA PÁGINA ELECTRÓNICA: WWW.UNICHA.EDU.MX/AVANCE_MIR_2020 UR 543 INFORME DE RESULTADOS EMITIDO POR VICE-RECTORIA ACADÉMICA VERIFICABLE EN LA PÁGINA ELECTRÓNICA: WWW.UNCA.EDU.MX/AVANCE_MIR_2020 UR 544 INFORME DE RESULTADOS EMITIDO POR VICE-RECTORIA ACADÉMICA VERIFICABLE EN LA PÁGINA ELECTRÓNICA: WWW.UNCOS.EDU.MX/AVANCE_MIR_2020 UR 545 INFORME DE RESULTADOS EMITIDO POR VICE-RECTORIA ACADÉMICA VERIFICABLE EN LA PÁGINA ELECTRÓNICA: WWW.UNSIJ.EDU.MX/AVANCE_MIR_2020 UR 546 INFORME DE RESULTADOS EMITIDO POR VICE-RECTORIA ACADÉMICA VERIFICABLE EN LA PAGINA ELECTRONICA: WWW.UNSIS.EDU.MX/AVANCE_MIR_2020 UR 547 INFORME DE RESULTADOS EMITIDO POR VICE-RECTORIA ACADÉMICA VERIFICABLE EN LA PAGINA ELECTRONICA: WWW.UNISTMO.EDU.MX/AVANCE_MIR_2020 UR 548 INFORME DE RESULTADOS EMITIDO POR VICE-RECTORIA ACADÉMICA VERIFICABLE EN LA PÁGINA ELECTRÓNICA: WWW.UMAR.MX/AVANCE_MIR_2020 UR 549 INFORME DE RESULTADOS EMITIDO POR VICE-RECTORIA ACADÉMICA VERIFICABLE EN LA PÁGINA ELECTRÓNICA: WWW.UNPA.EDU.MX/AVANCE_MIR_2020 UR 550 INFORME DE RESULTADOS EMITIDO POR VICE-RECTORIA ACADÉMICA VERIFICABLE EN LA PÁGINA ELECTRÓNICA: WWW.UTM.MX/AVANCE_MIR_2020	UR 538 LOS INVESTIGADORES CUENTAN CON RECURSOS MATERIALES, FINANCIEROS, TECNOLÓGICOS, HUMANOS Y CONDICIONES PARA DESARROLLAR LOS PROYECTOS DE INVESTIGACIÓN. UR 542 LOS INVESTIGADORES CUENTAN CON RECURSOS MATERIALES, FINANCIEROS, TECNOLÓGICOS, HUMANOS Y CONDICIONES PARA DESARROLLAR LOS PROYECTOS DE INVESTIGACIÓN. UR 543 LOS INVESTIGADORES CUENTAN CON RECURSOS MATERIALES, FINANCIEROS, TECNOLÓGICOS, HUMANOS Y CONDICIONES PARA DESARROLLAR LOS PROYECTOS DE INVESTIGACIÓN. UR 544 LOS INVESTIGADORES CUENTAN CON RECURSOS MATERIALES, FINANCIEROS, TECNOLÓGICOS, HUMANOS Y CONDICIONES PARA DESARROLLAR LOS PROYECTOS DE INVESTIGACIÓN. UR 545 LOS INVESTIGADORES CUENTAN CON RECURSOS MATERIALES, FINANCIEROS, TECNOLÓGICOS, HUMANOS Y CONDICIONES PARA DESARROLLAR LOS PROYECTOS DE INVESTIGACIÓN UR 546 LOS INVESTIGADORES CUENTAN CON RECURSOS MATERIALES, FINANCIEROS, TECNOLÓGICOS, HUMANOS Y CONDICIONES PARA DESARROLLAR LOS PROYECTOS DE INVESTIGACIÓN. UR 547 LOS INVESTIGADORES CUENTAN CON RECURSOS MATERIALES, FINANCIEROS, TECNOLÓGICOS, HUMANOS Y CONDICIONES PARA DESARROLLAR LOS PROYECTOS DE INVESTIGACIÓN. UR 548 LOS INVESTIGADORES CUENTAN CON RECURSOS MATERIALES, FINANCIEROS, TECNOLÓGICOS, HUMANOS Y CONDICIONES PARA DESARROLLAR LOS PROYECTOS DE INVESTIGACIÓN. UR 549 LOS INVESTIGADORES CUENTAN CON RECURSOS MATERIALES, FINANCIEROS, TECNOLÓGICOS, HUMANOS Y CONDICIONES PARA DESARROLLAR LOS PROYECTOS DE INVESTIGACIÓN. UR 550 LOS INVESTIGADORES CUENTAN CON RECURSOS MATERIALES, FINANCIEROS, TECNOLÓGICOS, HUMANOS Y CONDICIONES PARA DESARROLLAR LOS PROYECTOS DE INVESTIGACIÓN.

La Matriz de Indicadores para Resultados (MIR) es un reflejo del estado actual del programa al momento de su elaboración. En consecuencia, las Unidades Ejecutoras de Gasto que registraron "No Aplica" en Medios de Verificación y una justificación en los Supuestos; conforme al avance en el curso normal del ejercicio fiscal 2020 y se genere nueva información, la MIR deberá ser actualizada en lo que respecta a los indicadores, así como el registro de metas y líneas base, elementos que son un referente para el seguimiento y la evaluación.



GOBIERNO DEL ESTADO
DE OAXACA

**GOBIERNO DEL ESTADO DE OAXACA
PROGRAMA OPERATIVO ANUAL 2020
MATRÍZ DE INDICADORES PARA RESULTADOS
REPORTE MIR INICIAL**



DATOS DEL PROGRAMA						
PROGRAMA 105 EDUCACIÓN BÁSICA INCLUYENTE						
UR Responsable: 531 INSTITUTO ESTATAL DE EDUCACIÓN PÚBLICA DE OAXACA			UR's Participantes 111 SECRETARÍA DE DESARROLLO SOCIAL Y HUMANO			
ALINEACIÓN						
PLAN ESTATAL DE DESARROLLO						
EJE: OAXACA INCLUYENTE CON EL DESARROLLO SOCIAL		TEMA: EDUCACIÓN		OBJETIVO: GARANTIZAR EL DERECHO DE LAS Y LOS OAXAQUEÑOS A UNA EDUCACIÓN BÁSICA INCLUSIVA CON EQUIDAD E IGUALDAD DE OPORTUNIDADES PARA TODA LA POBLACIÓN EN EDAD ESCOLAR, INCLUYENDO LA ATENCIÓN PARA EDUCANDOS CON NECESIDADES EDUCATIVAS ESPECIALES.		
SECTOR: EDUCACIÓN		SUBSECTOR: EDUCACIÓN BÁSICA				
POBLACIÓN O ÁREA DE ENFOQUE POTENCIAL						
Atributo de la población o área de enfoque: ALUMNO DE EDUCACIÓN BÁSICA Y DE SERVICIOS COMPLEMENTARIOS DE INSTITUCIONES PÚBLICAS		Hombres: 425105	Mujeres: 412432	Total: 837537		
INDICADORES PARA RESULTADOS						
NIVEL	RESUMEN NARRATIVO	INDICADOR			MEDIOS DE VERIFICACIÓN	SUPUESTOS
		A)ID INDICADOR 1.NOMBRE 4.DIMENSIÓN 7.META ANUAL	2. FÓRMULA DE CÁLCULO 5.FRECUENCIA	3. TIPO 6.SENTIDO		
FIN	CONTRIBUIR A GARANTIZAR EL DERECHO DE LAS Y LOS OAXAQUEÑOS A LA EDUCACIÓN BÁSICA INCLUSIVA CON EQUIDAD E IGUALDAD DE OPORTUNIDADES PARA TODA LA POBLACIÓN EN EDAD ESCOLAR	1 - PORCENTAJE DE COBERTURA ESCOLAR DE EDUCACIÓN BÁSICA 2 - (MATRÍCULA EN EDUCACIÓN BÁSICA EN EL AÑO ESCOLAR CICLO ESCOLAR N / POBLACIÓN EN EDAD ESCOLAR DEL NIVEL BÁSICO DEL AÑO N) * 100 3 - ESTRATÉGICO 4 - EFICACIA 5 - ANUAL 6 - ASCENDENTE 7 - 102.4000			SISTEMA NACIONAL DE ESTADÍSTICA EDUCATIVA DE LA SEP HTTP://WWW.SNIE.SEP.GOB.MX/DESCARGAS/ESTADISTICA_E_INDICADORES/ESTADISTICA_E_INDICADOS_RES_EDUCATIVOS_200AX.PDF-	LAS CONDICIONES ECONÓMICAS, POLÍTICAS Y SOCIALES SE MANTIENE ESTABLES. LOS ALUMNOS INSCRITOS CONCLUYEN SU EDUCACIÓN.



GOBIERNO DEL ESTADO
DE OAXACA

GOBIERNO DEL ESTADO DE OAXACA
PROGRAMA OPERATIVO ANUAL 2020
MATRÍZ DE INDICADORES PARA RESULTADOS
REPORTE MIR INICIAL



NIVEL	RESUMEN NARRATIVO	INDICADOR			MEDIOS DE VERIFICACIÓN	SUPUESTOS
		A)ID INDICADOR 1.NOMBRE	2. FÓRMULA DE CÁLCULO	3. TIPO		
		4.DIMENSIÓN	5.FRECUENCIA	6.SENTIDO		
		7.META ANUAL				
PROPOSITO	MANTENER LA PERMANENCIA DE LOS NIÑOS, NIÑAS Y ADOLESCENTES EN EL SISTEMA EDUCATIVO BÁSICO ESTATAL.	1 - PORCENTAJE DE ESCOLARIZACIÓN DE NIVEL PRESCOLAR 2 - [(MATRÍCULA ESCOLAR DE ALUMNOS INSCRITOS EN EDUCACIÓN PREESCOLAR CON UN RANGO DE 3 A 5 AÑOS DE EDAD/ POBLACIÓN TOTAL DE 3 A 5 AÑOS DE EDAD)*100] 3 - ESTRATÉGICO 4 - EFICACIA 5 - ANUAL 6 - ASCENDENTE 7 - 79.4772	1 - PORCENTAJE DE EFICIENCIA TERMINAL A NIVEL PRIMARIA 2 - (NÚMERO DE ALUMNOS QUE CONCLUYEN LA EDUCACIÓN PRIMARIA/NÚMERO DE ALUMNOS INSCRITOS T-5)*100 3 - ESTRATÉGICO 4 - EFICACIA 5 - ANUAL 6 - ASCENDENTE 7 - 96.8412	1 - PORCENTAJE DE EFICIENCIA TERMINAL A NIVEL SECUNDARIA 2 - [(NÚMERO DE ALUMNOS QUE CONCLUYEN LA EDUCACIÓN A NIVEL SECUNDARIA EN EL AÑO T/ NÚMERO DE ALUMNOS INSCRITOS T-2)*100] 3 - ESTRATÉGICO 4 - EFICACIA 5 - ANUAL 6 - ASCENDENTE 7 - 82.0727	""""ESTADÍSTICA DE EDUCACIÓN BÁSICA 2017-2018"""" """"SISTEMA EDUCATIVO ESTATAL. PRINCIPALES CIFRAS 2010-2016"""" DIRECCIÓN DE PLANEACIÓN EDUCATIVA DEL IEPEO DEPARTAMENTO DE ESTADÍSTICA DEL IEPEO HTTP://WWW.IEPEOPLANEACIONEDU.INFO/DESCARGAS/PDFS/INFORMACION_POR_NIVEL.PDF INFORME ANUAL DEL PROGRAMA VAMOS JUNTOS A LA ESCUELA EN LA DIRECCIÓN ELECTRÓNICA: HTTP://WWW.SEDESOH.OAXACA.GOB.MX/MEDIOS-DE-VERIFICACION/"	LOS PADRES DE FAMILIA BRINDAN APOYO A LAS NIÑAS Y NIÑOS A CONCLUIR SU EDUCACIÓN BÁSICA. EL ÍNDICE DE NATALIDAD SE MANTIENE CONSTANTE LOS PADRES DE FAMILIA BRINDAN APOYO A LAS NIÑAS Y NIÑOS A CONCLUIR SU EDUCACIÓN BÁSICA. EL ÍNDICE DE NATALIDAD SE MANTIENE CONSTANTE LOS PADRES DE FAMILIA BRINDAN APOYO A LAS NIÑAS Y NIÑOS A CONCLUIR SU EDUCACIÓN BÁSICA. EL ÍNDICE DE NATALIDAD SE MANTIENE CONSTANTE
COMPONENTE	SERVICIOS EDUCATIVOS DE NIVEL EDUCACIÓN ESPECIAL OTORGADOS	1 - PORCENTAJE DE ATENCIONES EN EDUCACIÓN ESPECIAL 2 - (NÚMERO DE NIÑOS DE EDUCACIÓN ESPECIAL/TOTAL DE NIÑOS EN CONDICIONES ESPECIALES EN EL ESTADO)*100 3 - GESTIÓN 4 - EFICACIA 5 - SEMESTRAL 6 - ASCENDENTE 7 - ATENCIÓN EN EDUCACIÓN ESPECIAL UR 531 ---- 9.6055 TOTAL ---- 9.6055			UR 531 """"ESTADÍSTICA DE EDUCACIÓN BÁSICA 2017-2018"""" """"SISTEMA EDUCATIVO ESTATAL. PRINCIPALES CIFRAS 2010-2016"""" DIRECCIÓN DE PLANEACIÓN EDUCATIVA DEL IEPEO DEPARTAMENTO DE ESTADÍSTICA DEL IEPEO HTTP://WWW.IEPEOPLANEACIONEDU.INFO/DESCARGAS/PDFS/INFORMACION_POR_NIVEL.PDF"	UR 531 EL ÍNDICE DE NATALIDAD SE MANTIENE CONSTANTE UR 531 LOS PADRES DE FAMILIA BRINDAN APOYO A LAS NIÑAS Y NIÑOS A CONCLUIR SU EDUCACIÓN BÁSICA.
ACTIVIDAD	PAGAR SERVICIOS DE OPERACIÓN DE LAS ESCUELAS DE EDUCACIÓN ESPECIAL	1 - PORCENTAJE DE ESCUELAS DE EDUCACIÓN BÁSICA ESPECIAL CON SERVICIOS DE OPERACIÓN PAGADOS 2 - (ESCUELAS DE EDUCACIÓN BÁSICA ESPECIAL CON SERVICIOS DE OPERACIÓN PAGADOS/TOTAL DE ESCUELAS DE EDUCACIÓN ESPECIAL)*100 3 - GESTIÓN 4 - EFICACIA 5 - TRIMESTRAL 6 - ASCENDENTE 7 - NÚMERO DE ESCUELAS DE EDUCACIÓN BÁSICA ESPECIAL CON SERVICIOS DE OPERACIÓN PAGADOS UR 531 ---- 0.0000 TOTAL ---- 0.0000			UR 531 """"ESTADÍSTICA DE EDUCACIÓN BÁSICA 2018-2019"""" """"SISTEMA EDUCATIVO ESTATAL. PRINCIPALES CIFRAS 2010-2016"""" DIRECCIÓN DE PLANEACIÓN EDUCATIVA DEL IEPEO DEPARTAMENTO DE ESTADÍSTICA DEL IEPEO HTTP://WWW.IEPEOPLANEACIONEDU.INFO/DESCARGAS/PDFS/INFORMACION_POR_NIVEL.PDF"	UR 531 LOS GASTOS PARA EL FUNCIONAMIENTO LOS ABSORBEN LAS DIFERENTES INSTANCIAS COMO SON: LOCALES, MUNICIPALES, COMITÉS DE PADRES DE FAMILIA Y EN ALGUNOS CASOS EL SISTEMA ESTATAL PARA EL DESARROLLO DE LA FAMILIA (DIF). UR 531 LOS PADRES DE FAMILIA BRINDAN APOYO A LAS NIÑAS Y NIÑOS A CONCLUIR SU EDUCACIÓN BÁSICA.

La Matriz de Indicadores para Resultados (MIR) es un reflejo del estado actual del programa al momento de su elaboración. En consecuencia, las Unidades Ejecutoras de Gasto que registraron "No Aplica" en Medios de Verificación y una justificación en los Supuestos; conforme al avance en el curso normal del ejercicio fiscal 2020 y se genere nueva información, la MIR deberá ser actualizada en lo que respecta a los indicadores, así como el registro de metas y líneas base, elementos que son un referente para el seguimiento y la evaluación.



**GOBIERNO DEL ESTADO DE OAXACA
PROGRAMA OPERATIVO ANUAL 2020
MATRÍZ DE INDICADORES PARA RESULTADOS
REPORTE MIR INICIAL**



GOBIERNO DEL ESTADO
DE OAXACA

NIVEL	RESUMEN NARRATIVO	INDICADOR			MEDIOS DE VERIFICACIÓN	SUPUESTOS
		A)ID INDICADOR 1.NOMBRE	2. FÓRMULA DE CÁLCULO	3. TIPO		
		4.DIMENSIÓN	5.FRECUENCIA	6.SENTIDO		
		7.META ANUAL				
ACTIVIDAD	IMPARTIR SERVICIOS EDUCATIVOS DE EDUCACIÓN ESPECIAL	1 - PORCENTAJE DE ALUMNAS Y ALUMNOS BENEFICIADOS CON SERVICIOS EDUCATIVOS EN EDUCACIÓN ESPECIAL 2 - (NÚMERO DE ALUMNOS BENEFICIADOS CON SERVICIOS EN EDUCACIÓN BÁSICA ESPECIAL/TOTAL DE ALUMNAS Y ALUMNOS DE EDUCACIÓN BÁSICA ESPECIAL)*100 3 - GESTIÓN 4 - EFICACIA 5 - TRIMESTRAL 6 - ASCENDENTE VARIABLES DEL INDICADOR 7 - NÚMERO DE ALUMNAS Y ALUMNOS BENEFICIADOS CON SERVICIOS EDUCATIVOS EN EDUCACIÓN ESPECIAL UR 531 ---- 3910.0000 TOTAL ---- 3910.0000			UR 531 ""ESTADISTICA DE EDUCACIÓN BÁSICA 2018-2019"" ""SISTEMA EDUCATIVO ESTATAL. PRINCIPALES CIFRAS 2010-2016"" DIRECCIÓN DE PLANEACIÓN EDUCATIVA DEL IEEO DEPARTAMENTO DE ESTADISTICA DEL IEEO HTTP://WWW.IEEOPLANEACIONEDU.INFO/DESCARGAS/PDFS/INFORMACION_POR_NIVEL.PDF"	UR 531 EL ÍNDICE DE NATALIDAD SE MANTIENE CONSTANTE UR 531 LOS PADRES DE FAMILIA BRINDAN APOYO A LAS NIÑAS Y NIÑOS A CONCLUIR SU EDUCACIÓN BÁSICA.
COMPONENTE	SERVICIOS EDUCATIVOS DEL NIVEL INICIAL OTORGADOS	1 - PORCENTAJE DE ATENCION EN EDUCACION INICIAL 2 - (MATRICULA DE NIÑOS DE ENTRE 45 DIAS A 3 AÑOS DE EDAD DEL NIVEL INICIAL/TOTAL DE NIÑOS DE 45 DIAS A 3 AÑOS DE EDAD EN EL ESTADO)*100 3 - GESTIÓN 4 - EFICACIA 5 - SEMESTRAL 6 - ASCENDENTE VARIABLES DEL INDICADOR 7 - ATENCION EN EDUCACION INICIAL UR 531 ---- 0.9834 TOTAL ---- 0.9834			UR 531 ""ESTADISTICA DE EDUCACIÓN BÁSICA 2018-2019"" ""SISTEMA EDUCATIVO ESTATAL. PRINCIPALES CIFRAS 2010-2016"" DIRECCIÓN DE PLANEACIÓN EDUCATIVA DEL IEEO DEPARTAMENTO DE ESTADISTICA DEL IEEO HTTP://WWW.IEEOPLANEACIONEDU.INFO/DESCARGAS/PDFS/INFORMACION_POR_NIVEL.PDF"	UR 531 EL ÍNDICE DE NATALIDAD SE MANTIENE CONSTANTE UR 531 LOS PADRES DE FAMILIA TIENEN LA OBLIGACIÓN DE REALIZAR EL INGRESO DE SUS HIJOS AL NIVEL EDUCATIVO INICIAL.
ACTIVIDAD	PAGAR SERVICIOS DE OPERACIÓN DE LAS ESCUELAS DEL NIVEL INICIAL	1 - PORCENTAJE DE ESCUELAS DEL NIVEL INICIAL CON SERVICIOS DE OPERACION PAGADOS 2 - (TOTAL DE ESCUELAS DE NIVEL INICIAL QUE SE LE PAGO SUS SERVICIOS DE OPERACIÓN/TOTAL DE ESCUELAS DEL NIVEL INICIAL)*100 3 - GESTIÓN 4 - EFICIENCIA 5 - TRIMESTRAL 6 - ASCENDENTE VARIABLES DEL INDICADOR 7 - NÚMERO DE ESCUELAS DEL NIVEL INICIAL A LAS QUE SE LE PAGARON SUS SERVICIOS DE OPERACIÓN UR 531 ---- 8.0000 TOTAL ---- 8.0000			UR 531 ""ESTADISTICA DE EDUCACIÓN BÁSICA 2018-2019"" ""SISTEMA EDUCATIVO ESTATAL. PRINCIPALES CIFRAS 2010-2016"" DIRECCIÓN DE PLANEACIÓN EDUCATIVA DEL IEEO DEPARTAMENTO DE ESTADISTICA DEL IEEO HTTP://WWW.IEEOPLANEACIONEDU.INFO/DESCARGAS/PDFS/INFORMACION_POR_NIVEL.PDF"	UR 531 LAS TRASFERENCIAS, ASIGNACIONES, SUBSIDIOS Y OTRAS AYUDAS SON MINISTRADAS EN TIEMPO Y FORMA. EXISTEN LAS CONDICIONES DE ESTABILIDAD SOCIAL Y POLÍTICA DE LOS ACTORES QUE INTERVIENEN EN EL SECTOR EDUCATIVO. UR 531 "LAS CONDICIONES POLÍTICAS Y ECÓMICAS DEL PAÍS SE MANTENGAN ESTABLES. LAS TRASFERENCIAS, ASIGNACIONES, SUBSIDIOS Y OTRAS AYUDAS SON MINISTRADAS EN TIEMPO Y FORMA. EXISTEN LAS CONDICIONES DE ESTABILIDAD SOCIAL Y POLÍTICA DE LOS ACTORES QUE INTERVIENEN EN EL SECTOR EDUCATIVO."
ACTIVIDAD	IMPARTIR SERVICIOS EDUCATIVOS EN EL NIVEL INICIAL	1 - PORCENTAJE DE ALUMNAS Y ALUMNOS BENEFICIADOS CON SERVICIOS EDUCATIVOS EN EL NIVEL INICIAL 2 - (NÚMERO DE ALUMNAS Y ALUMNOS BENEFICIADOS CON SERVICIOS EDUCATIVOS EN EL NIVEL INICIAL/ TOTAL DE NIÑOS EN EDAD DE CURSAR SU EDUCACIÓN INICIAL)*100 3 - GESTIÓN 4 - EFICIENCIA 5 - TRIMESTRAL 6 - ASCENDENTE VARIABLES DEL INDICADOR 7 - NÚMERO DE ALUMNAS Y ALUMNOS BENEFICIADOS CON SERVICIOS EDUCATIVOS EN EL NIVEL INICIAL UR 531 ---- 445.0000 TOTAL ---- 445.0000			UR 531 "INFORMES TRIMESTRALES DE AVANCES DE GESTIÓN OFICIALÍA MAYOR DEL IEEO DIRECCIÓN ADMINISTRATIVA DEL IEEO DIRECCIÓN FINANCIERA DEL IEEO. SISTEMA DE TRANSPARENCIA PRESUPUESTAL HTTP://WWW.IEEO.OAXACA.GOB.MX/FRACCION-VI-2/ WWW.PLATAFORMANACIONALDETRANSPARENCIA.ORG.MX "	UR 531 "LA NORMATIVIDAD APLICABLE SE EMITE EN TIEMPO Y FORMA PARA SU IMPLEMENTACIÓN. EXISTEN LAS CONDICIONES DE ESTABILIDAD SOCIAL Y POLÍTICA DE LOS ACTORES QUE INTERVIENEN EN EL SECTOR EDUCATIVO. LAS TRASFERENCIAS, ASIGNACIONES, SUBSIDIOS Y OTRAS AYUDAS SON MINISTRADAS EN TIEMPO Y FORMA. "

La Matriz de Indicadores para Resultados (MIR) es un reflejo del estado actual del programa al momento de su elaboración. En consecuencia, las Unidades Ejecutoras de Gasto que registraron "No Aplica" en Medios de Verificación y una justificación en los Supuestos; conforme al avance en el curso normal del ejercicio fiscal 2020 y se genere nueva información, la MIR deberá ser actualizada en lo que respecta a los indicadores, así como el registro de metas y líneas base, elementos que son un referente para el seguimiento y la evaluación.



GOBIERNO DEL ESTADO DE OAXACA

**GOBIERNO DEL ESTADO DE OAXACA
PROGRAMA OPERATIVO ANUAL 2020
MATRÍZ DE INDICADORES PARA RESULTADOS
REPORTE MIR INICIAL**



NIVEL	RESUMEN NARRATIVO	INDICADOR			MEDIOS DE VERIFICACIÓN	SUPUESTOS
		A)ID INDICADOR 1.NOMBRE 4.DIMENSIÓN 7.META ANUAL	2. FÓRMULA DE CÁLCULO 5.FRECUENCIA	3. TIPO 6.SENTIDO		
		1 - PORCENTAJE DE AGENTES EDUCATIVOS CAPACITADOS EN MATERIA DE EDUCACIÓN INICIAL 2 - (NÚMERO AGENTES EDUCATIVOS CAPACITADOS EN MATERIA DE EDUCACIÓN INICIAL / TOTAL DE AGENTES EDUCATIVOS EN EL NIVEL INICIAL) *100 3 - GESTIÓN 4 - EFICACIA 5 - TRIMESTRAL 6 - ASCENDENTE VARIABLES DEL INDICADOR 7 - NÚMERO DE AGENTES EDUCATIVOS CAPACITADOS EN MATERIA DE EDUCACIÓN INICIAL UR 531 ---- 216.0000 TOTAL ---- 216.0000				
		1 - PORCENTAJE DE ALUMNAS Y ALUMNOS BENEFICIADAS CON SERVICIOS INTEGRALES PARA LA OPERACIÓN DEL PROGRAMA EXPANSIÓN DE LA EDUCACIÓN INICIAL 2 - (NÚMERO DE ALUMNAS Y ALUMNOS BENEFICIADAS CON SERVICIOS INTEGRALES PARA LA OPERACIÓN DEL PROGRAMA EXPANSIÓN DE LA EDUCACIÓN INICIAL / TOTAL DE ALUMNAS Y ALUMNOS EN EL NIVEL INICIAL)*100 3 - GESTIÓN 4 - EFICACIA 5 - TRIMESTRAL 6 - ASCENDENTE VARIABLES DEL INDICADOR 7 - NÚMERO DE ALUMNAS Y ALUMNOS BENEFICIADAS CON SERVICIOS INTEGRALES PARA LA OPERACIÓN DEL PROGRAMA EXPANSIÓN DE LA EDUCACIÓN INICIAL UR 531 ---- 598.0000 TOTAL ---- 598.0000				
		1 - PORCENTAJE DE ESCUELAS DE EDUCACION INICIAL BENEFICIADAS CON MEJORAMIENTO ESCOLAR 2 - (NÚMERO DE ESCUELAS BENEFICIADAS CON MEJORAMIENTO ESCOLAR / NÚMERO DE ESCUELAS PROGRAMADAS A BENEFICIAR CON MEJORAMIENTO ESCOLAR)*100 3 - GESTIÓN 4 - EFICACIA 5 - TRIMESTRAL 6 - ASCENDENTE VARIABLES DEL INDICADOR 7 - NÚMERO DE ESCUELAS DE EDUCACIÓN INICIAL BENEFICIADAS CON MEJORAMIENTO ESCOLAR UR 531 ---- 10.0000 TOTAL ---- 10.0000				
COMPONENTE	SERVICIOS EDUCATIVOS DEL NIVEL PREESCOLAR OTORGADOS	1 - PORCENTAJE DE ATENCION EN EDUCACION PREESCOLAR 2 - (TOTAL DE ALUMNAS Y ALUMNOS EN EL NIVEL PREESCOLAR/TOTAL DE NIÑAS Y NIÑOS DE 3 A 5 AÑOS DE EDAD EN EL ESTADO) *100 3 - GESTIÓN 4 - EFICACIA 5 - SEMESTRAL 6 - ASCENDENTE VARIABLES DEL INDICADOR 7 - ATENCION EN EDUCACION PREESCOLAR UR 531 ---- 78.7792 TOTAL ---- 78.7792	UR 531 ""ESTADISTICA DE EDUCACIÓN BÁSICA 2018-2019"" ""SISTEMA EDUCATIVO ESTATAL. PRINCIPALES CIFRAS 2010-2016"" DIRECCIÓN DE PLANEACIÓN EDUCATIVA DEL IEEO DEPARTAMENTO DE ESTADISTICA DEL IEEO HTTP://WWW.IEEOPLANEACIONEDU.INFO/DESCARGAS/PDFS/INFORMACION_POR_NIVEL.PDF	UR 531 EL ÍNDICE DE NATALIDAD SE MANTIENE CONSTANTE UR 531 LOS PADRES DE FAMILIA EJERCEN EL DERECHO DE INSCRIBIR A LAS NIÑAS Y NIÑOS PARA RECIBIR LA EDUCACIÓN PREESCOLAR.		

La Matriz de Indicadores para Resultados (MIR) es un reflejo del estado actual del programa al momento de su elaboración. En consecuencia, las Unidades Ejecutoras de Gasto que registraron "No Aplica" en Medios de Verificación y una justificación en los Supuestos; conforme al avance en el curso normal del ejercicio fiscal 2020 y se genere nueva información, la MIR deberá ser actualizada en lo que respecta a los indicadores, así como el registro de metas y líneas base, elementos que son un referente para el seguimiento y la evaluación.



**GOBIERNO DEL ESTADO DE OAXACA
PROGRAMA OPERATIVO ANUAL 2020
MATRIZ DE INDICADORES PARA RESULTADOS
REPORTE MIR INICIAL**



GOBIERNO DEL ESTADO
DE OAXACA

NIVEL	RESUMEN NARRATIVO	INDICADOR			MEDIOS DE VERIFICACIÓN	SUPUESTOS
		A)ID INDICADOR 1.NOMBRE	2. FÓRMULA DE CÁLCULO	3. TIPO		
		4.DIMENSIÓN	5.FRECUENCIA	6.SENTIDO		
		7.META ANUAL				
ACTIVIDAD	IMPARTIR SERVICIOS EDUCATIVOS EN EL NIVEL PREESCOLAR	1 - PORCENTAJE DE ALUMNOS BENEFICIADOS CON SERVICIOS EDUCATIVOS EN EL NIVEL DE PREESCOLAR 2 - (NÚMERO ALUMNOS BENEFICIADOS CON SERVICIOS EDUCATIVOS EN EL NIVEL DE PREESCOLAR / TOTAL DE NIÑOS EN EDAD DE CURSAR SU EDUCACIÓN PREESCOLAR)*100 3 - GESTIÓN 4 - EFICIENCIA 5 - TRIMESTRAL 6 - ASCENDENTE VARIABLES DEL INDICADOR 7 - NÚMERO DE ALUMNOS BENEFICIADOS CON SERVICIOS EDUCATIVOS EN EL NIVEL DE PREESCOLAR UR 531 ---- 142065.0000 TOTAL ---- 142065.0000			UR 531 ""ESTADISTICA DE EDUCACIÓN BÁSICA 2018-2019"" ""SISTEMA EDUCATIVO ESTATAL. PRINCIPALES CIFRAS 2010-2016"" DIRECCIÓN DE PLANEACIÓN EDUCATIVA DEL IEPEO DEPARTAMENTO DE ESTADISTICA DEL IEPEO HTTP://WWW.IEEOPLANEACIONEDU.INFO/DESCARGAS/PDFS/INFORMACION_POR_NIVEL.PDF	UR 531 EL ÍNDICE DE NATALIDAD SE MANTIENE CONSTANTE UR 531 "LAS CONDICIONES SOCIALES, POLÍTICAS Y SINDICALES SE MANTENGAN ESTABLES. EXISTEN LAS CONDICIONES DE ESTABILIDAD SOCIAL Y POLÍTICA DE LOS ACTORES QUE INTERVIENEN EN EL SECTOR EDUCATIVO. LAS TRANSFERENCIAS, ASIGNACIONES, SUBSIDIOS Y OTRAS AYUDAS SE MINISTREN EN TIEMPO Y FORMA."
		1 - PORCENTAJE DE ALUMNAS Y ALUMNOS EN EL NIVEL PREESCOLAR BENEFICIADOS CON TALLERES DE CAPACITACIÓN 2 - (NÚMERO DE ALUMNAS Y ALUMNOS DEL NIVEL PREESCOLAR BENEFICIADOS CON TALLERES DE CAPACITACIÓN / TOTAL DE ALUMNAS Y ALUMNOS EN EL NIVEL PREESCOLAR)*100 3 - GESTIÓN 4 - EFICACIA 5 - TRIMESTRAL 6 - ASCENDENTE VARIABLES DEL INDICADOR 7 - MIDE EL NÚMERO DE ALUMNAS Y ALUMNOS EN EL NIVEL PREESCOLAR BENEFICIADOS CON TALLERES DE CAPACITACIÓN UR 531 ---- 66000.0000 TOTAL ---- 66000.0000				
		1 - PORCENTAJE DE DOCENTES EN EL NIVEL PREESCOLAR BENEFICIADOS CON TALLERES DE CAPACITACIÓN 2 - (NÚMERO DE DOCENTES EN EL NIVEL PREESCOLAR BENEFICIADOS CON TALLERES DE CAPACITACIÓN / TOTAL DE DOCENTES EN EL NIVEL PREESCOLAR)*100 3 - GESTIÓN 4 - EFICACIA 5 - TRIMESTRAL 6 - ASCENDENTE VARIABLES DEL INDICADOR 7 - NÚMERO DE DOCENTES EN EL NIVEL PREESCOLAR BENEFICIADOS CON TALLERES DE CAPACITACIÓN UR 531 ---- 3500.0000 TOTAL ---- 3500.0000				
ACTIVIDAD	PAGAR SERVICIOS DE OPERACIÓN DE LAS ESCUELAS DEL NIVEL PREESCOLAR	1 - PORCENTAJE DE NÚMERO DE ESCUELAS DEL NIVEL PREESCOLAR CON SERVICIOS DE OPERACIÓN PAGADOS 2 - (NÚMERO DE ESCUELAS DEL NIVEL PREESCOLAR CON SERVICIOS DE OPERACIÓN PAGADOS/TOTAL DE ESCUELAS DEL NIVEL PREESCOLAR)*100 3 - GESTIÓN 4 - EFICIENCIA 5 - TRIMESTRAL 6 - ASCENDENTE VARIABLES DEL INDICADOR 7 - NÚMERO DE ESCUELAS DEL NIVEL PREESCOLAR CON SERVICIOS DE OPERACIÓN PAGADOS UR 531 ---- 2652.0000 TOTAL ---- 2652.0000			UR 531 "INFORMES TRIMESTRALES DE AVANCES DE GESTIÓN OFICIALÍA MAYOR DEL IEPEO DIRECCIÓN ADMINISTRATIVA DEL IEPEO DIRECCIÓN FINANCIERA DEL IEPEO. SISTEMA DE TRANSPARENCIA PRESUPUESTAL HTTP://WWW.IEEO.OAXACA.GOB.MX/FRACCION-VI-2/ WWW.PLATAFORMANACIONALDETRANSPARENCIA.ORG.MX "	UR 531 LAS TRASFERENCIAS, ASIGNACIONES, SUBSIDIOS Y OTRAS AYUDAS SON MINISTRADAS EN TIEMPO Y FORMA. EXISTEN LAS CONDICIONES DE ESTABILIDAD SOCIAL Y POLÍTICA DE LOS ACTORES QUE INTERVIENEN EN EL SECTOR EDUCATIVO. UR 531 EL ÍNDICE DE NATALIDAD SE MANTIENE CONSTANTE

La Matriz de Indicadores para Resultados (MIR) es un reflejo del estado actual del programa al momento de su elaboración. En consecuencia, las Unidades Ejecutoras de Gasto que registraron "No Aplica" en Medios de Verificación y una justificación en los Supuestos; conforme al avance en el curso normal del ejercicio fiscal 2020 y se genere nueva información, la MIR deberá ser actualizada en lo que respecta a los indicadores, así como el registro de metas y líneas base, elementos que son un referente para el seguimiento y la evaluación.



**GOBIERNO DEL ESTADO DE OAXACA
PROGRAMA OPERATIVO ANUAL 2020
MATRÍZ DE INDICADORES PARA RESULTADOS
REPORTE MIR INICIAL**



GOBIERNO DEL ESTADO
DE OAXACA

NIVEL	RESUMEN NARRATIVO	INDICADOR			MEDIOS DE VERIFICACIÓN	SUPUESTOS
		A)ID INDICADOR 1.NOMBRE	2. FÓRMULA DE CÁLCULO	3. TIPO		
		4.DIMENSIÓN	5.FRECUENCIA	6.SENTIDO		
		7.META ANUAL				
COMPONENTE	SERVICIOS EDUCATIVOS DEL NIVEL PRIMARIA OTORGADOS	1 - PORCENTAJE DE ALUMNAS Y ALUMNOS BENEFICIADOS CON SERVICIOS EDUCATIVOS DEL NIVEL PRIMARIA 2 - (NÚMERO DE ALUMNAS Y ALUMNOS BENEFICIADOS CON SERVICIOS EDUCATIVOS DEL NIVEL PRIMARIA/TOTAL DE NIÑAS Y NIÑOS EN EDAD DE 6 A 11 AÑOS DE EDAD)*100 3 - GESTIÓN 4 - EFICACIA 5 - SEMESTRAL 6 - ASCENDENTE VARIABLES DEL INDICADOR 7 - ALUMNAS Y ALUMNOS BENEFICIADOS CON SERVICIOS EDUCATIVOS DEL NIVEL PRIMARIA UR 531 ---- 96.0487 TOTAL ---- 96,0487			UR 531 ""ESTADISTICA DE EDUCACIÓN BÁSICA 2018-2019"" ""SISTEMA EDUCATIVO ESTATAL. PRINCIPALES CIFRAS 2010-2016"" DIRECCIÓN DE PLANEACIÓN EDUCATIVA DEL IEPEO DEPARTAMENTO DE ESTADISTICA DEL IEPEO HTTP://WWW.IEPEOPLANEACIONEDU.INFO/DESCARGAS/PDFS/INFORMACION_POR_NIVEL.PDF"	UR 531 LOS PADRES DE FAMILIA EJERCEN EL DERECHO DE INSCRIBIR A LAS NIÑAS Y NIÑOS PARA RECIBIR LA EDUCACIÓN PRIMARIA.
		1 - PORCENTAJE DE ALUMNOS DEL NIVEL PRIMARIA EGRESADOS 2 - (ALUMNOS QUE TERMINAN EL NIVEL PRIMARIA / TOTAL DE NIÑOS EN EDAD DE CURSAR EL NIVEL PRIMARIA) *100 3 - GESTIÓN 4 - EFICACIA 5 - SEMESTRAL 6 - ASCENDENTE VARIABLES DEL INDICADOR 7 - ALUMNOS DEL NIVEL PRIMARIA EGRESADOS UR 531 ---- 96.8734 TOTAL ---- 96.8734				
ACTIVIDAD	IMPARTIR SERVICIOS EDUCATIVOS EN EL NIVEL PRIMARIA	1 - PORCENTAJE DE ALUMNAS Y ALUMNOS BENEFICIADOS CON SERVICIOS EDUCATIVOS EN EL NIVEL PRIMARIA 2 - (NÚMERO DE ALUMNAS Y ALUMNOS BENEFICIADOS CON SERVICIOS EDUCATIVOS EN EL NIVEL PRIMARIA / TOTAL DE NIÑOS EN EDAD DE CURSAR SU EDUCACIÓN PRIMARIA)*100 3 - GESTIÓN 4 - EFICIENCIA 5 - TRIMESTRAL 6 - ASCENDENTE VARIABLES DEL INDICADOR 7 - NÚMERO DE ALUMNAS Y ALUMNOS BENEFICIADOS CON SERVICIOS EDUCATIVOS EN EL NIVEL PRIMARIA UR 531 ---- 471636.0000 TOTAL ---- 471636.0000			UR 531 ""ESTADISTICA DE EDUCACIÓN BÁSICA 2018-2019"" ""SISTEMA EDUCATIVO ESTATAL. PRINCIPALES CIFRAS 2010-2016"" DIRECCIÓN DE PLANEACIÓN EDUCATIVA DEL IEPEO DEPARTAMENTO DE ESTADISTICA DEL IEPEO HTTP://WWW.IEPEOPLANEACIONEDU.INFO/DESCARGAS/PDFS/INFORMACION_POR_NIVEL.PDF"	UR 531 EL ÍNDICE DE NATALIDAD SE MANTIENE CONSTANTE UR 531 LAS CONDICIONES SOCIALES, ECONOMICAS, POLITICAS Y NATURALES SE MANTENGAN ESTABLES
		1 - PORCENTAJE DE ALUMNAS Y ALUMNOS DEL NIVEL PRIMARIA BENEFICIADOS CON TALLERES DE CAPACITACIÓN 2 - (ALUMNAS Y ALUMNOS BENEFICIADOS CON TALLERES DE CAPACITACIÓN EN EL NIVEL PRIMARIA / TOTAL DE LA MATRÍCULA INSCRITA EN EL NIVEL PRIMARIA)*100 3 - GESTIÓN 4 - EFICACIA 5 - TRIMESTRAL 6 - ASCENDENTE VARIABLES DEL INDICADOR 7 - NÚMERO DE ALUMNAS Y ALUMNOS DEL NIVEL PRIMARIA BENEFICIADOS CON TALLERES DE CAPACITACIÓN UR 531 ---- 162125.0000 TOTAL ---- 162125.0000				

La Matriz de Indicadores para Resultados (MIR) es un reflejo del estado actual del programa al momento de su elaboración. En consecuencia, las Unidades Ejecutoras de Gasto que registraron "No Aplica" en Medios de Verificación y una justificación en los Supuestos; conforme al avance en el curso normal del ejercicio fiscal 2020 y se genere nueva información, la MIR deberá ser actualizada en lo que respecta a los indicadores, así como el registro de metas y líneas base, elementos que son un referente para el seguimiento y la evaluación.



GOBIERNO DEL ESTADO DE OAXACA

**GOBIERNO DEL ESTADO DE OAXACA
PROGRAMA OPERATIVO ANUAL 2020
MATRIZ DE INDICADORES PARA RESULTADOS
REPORTE MIR INICIAL**



NIVEL	RESUMEN NARRATIVO	INDICADOR			MEDIOS DE VERIFICACIÓN	SUPUESTOS
		A)ID INDICADOR 1.NOMBRE 4.DIMENSIÓN 7.META ANUAL	2. FÓRMULA DE CÁLCULO 5.FRECUENCIA	3. TIPO 6.SENTIDO		
		1 - PORCENTAJE DE DOCENTES DEL NIVEL PRIMARIA BENEFICIADOS CON TALLERES DE CAPACITACIÓN 2 - (NÚMERO DE DOCENTES BENEFICIADOS CON TALLERES DE CAPACITACIÓN EN EL NIVEL PRIMARIA / TOTAL DE DOCENTES DEL NIVEL PRIMARIA)*100 3 - GESTIÓN 4 - EFICACIA 5 - TRIMESTRAL 6 - ASCENDENTE VARIABLES DEL INDICADOR 7 - NÚMERO DE DOCENTES DEL NIVEL PRIMARIA BENEFICIADOS CON TALLERES DE CAPACITACIÓN UR 531 ---- 6567.0000 TOTAL ---- 6567.0000				
ACTIVIDAD	ATENDER A ALUMNAS Y ALUMNOS EN CONTEXTO INDÍGENA, MIGRANTES Y CON NECESIDADES EDUCATIVAS ESPECIALES	1 - PORCENTAJE DE ALUMNAS Y ALUMNOS EN SITUACIÓN MIGRANTE BENEFICIADOS CON SERVICIOS DE EDUCACIÓN BÁSICA PARA SU INCLUSIÓN Y EQUIDAD EDUCATIVA 2 - (NÚMERO DE ALUMNAS Y ALUMNOS EN SITUACIÓN MIGRANTE BENEFICIADOS POR EL PROGRAMA/TOTAL DE ALUMNAS Y ALUMNOS DE EDUCACIÓN BÁSICA EN SITUACIÓN MIGRANTE QUE PARTICIPAN EN EL PROGRAMA)*100 3 - GESTIÓN 4 - EFICIENCIA 5 - TRIMESTRAL 6 - ASCENDENTE VARIABLES DEL INDICADOR 7 - NÚMERO DE ALUMNAS Y ALUMNOS EN SITUACIÓN MIGRANTE BENEFICIADOS CON SERVICIOS DE EDUCACIÓN BÁSICA PARA SU INCLUSIÓN Y EQUIDAD EDUCATIVA UR 531 ---- 15475.0000 TOTAL ---- 15475.0000	UR 531 "REPORTE DE AVANCES DEL PROGRAMA A LA DIRECCIÓN GENERAL DE EDUCACIÓN INDÍGENA DE LA SEP SUBDIRECCIÓN GENERAL DE SERVICIOS EDUCATIVOS DEL IEPEO UNIDADE DE EDUCACIÓN INDÍGENA DEL IEPEO COORDINACIÓN ESTATAL DEL PROGRAMA PARA LA INCLUSIÓN Y EQUIDAD EDUCATIVA DEL IEPEO "	UR 531 LAS REGLAS DE OPERACIÓN Y EL CONVENIO MARCO SE MANTIENEN ESTABLES UR 531 LAS TRASFERENCIAS, ASIGNACIONES, SUBSIDIOS Y OTRAS AYUDAS SON MINISTRADAS EN TIEMPO Y FORMA. EXISTEN LAS CONDICIONES DE ESTABILIDAD SOCIAL Y POLÍTICA DE LOS ACTORES QUE INTERVIENEN EN EL SECTOR EDUCATIVO. UR 531 EL ÍNDICE DE NATALIDAD SE MANTIENE CONSTANTE UR 531 LOS PADRES DE FAMILIA DE LAS COMUNIDADES INDÍGENAS CUMPLEN CON LA OBLIGACIÓN DE ENVIAR A SUS HIJOS A RECIBIR EDUCACIÓN BÁSICA		
		1 - PORCENTAJE DE NUMERO DE ALUMNAS Y ALUMNOS CON NECESIDADES EDUCATIVAS ESPECIALES BENEFICIADOS CON SERVICIOS DE EDUCACIÓN BÁSICA PARA SU INCLUSIÓN Y EQUIDAD EDUCATIVA 2 - (NÚMERO DE ALUMNAS Y ALUMNOS CON NECESIDADES EDUCATIVAS ESPECIALES BENEFICIADOS POR EL PROGRAMA/TOTAL DE ALUMNAS Y ALUMNOS DE EDUCACIÓN BÁSICA CON NECESIDADES EDUCATIVAS ESPECIALES QUE PARTICIPAN EN EL PROGRAMA)*100 3 - GESTIÓN 4 - EFICACIA 5 - TRIMESTRAL 6 - ASCENDENTE VARIABLES DEL INDICADOR 7 - NÚMERO DE ALUMNAS Y ALUMNOS CON NECESIDADES EDUCATIVAS ESPECIALES BENEFICIADOS CON SERVICIOS DE EDUCACIÓN BÁSICA PARA SU INCLUSIÓN Y EQUIDAD EDUCATIVA UR 531 ---- 1549.0000 TOTAL ---- 1549.0000				

La Matriz de Indicadores para Resultados (MIR) es un reflejo del estado actual del programa al momento de su elaboración. En consecuencia, las Unidades Ejecutoras de Gasto que registraron "No Aplica" en Medios de Verificación y una justificación en los Supuestos; conforme al avance en el curso normal del ejercicio fiscal 2020 y se genere nueva información, la MIR deberá ser actualizada en lo que respecta a los indicadores, así como el registro de metas y líneas base, elementos que son un referente para el seguimiento y la evaluación.



**GOBIERNO DEL ESTADO DE OAXACA
PROGRAMA OPERATIVO ANUAL 2020
MATRÍZ DE INDICADORES PARA RESULTADOS
REPORTE MIR INICIAL**



GOBIERNO DEL ESTADO
DE OAXACA

NIVEL	RESUMEN NARRATIVO	INDICADOR			MEDIOS DE VERIFICACIÓN	SUPUESTOS
		A)ID INDICADOR 1.NOMBRE 4.DIMENSIÓN 7.META ANUAL	2. FÓRMULA DE CÁLCULO 5.FRECUENCIA	3. TIPO 6.SENTIDO		
		1 - PORCENTAJE DE ALUMNAS Y ALUMNOS EN CONTEXTO INDÍGENA BENEFICIADOS CON SERVICIOS DE EDUCACIÓN BÁSICA PARA SU INCLUSIÓN Y EQUIDAD EDUCATIVA 2 - (NÚMERO DE ALUMNAS Y ALUMNOS EN CONTEXTO INDÍGENA BENEFICIADOS POR EL PROGRAMA/TOTAL DE ALUMNAS Y ALUMNOS DE EDUCACIÓN BÁSICA INDÍGENA QUE PARTICIPAN EN EL PROGRAMA)*100 3 - GESTIÓN 4 - EFICACIA 5 - TRIMESTRAL 6 - ASCENDENTE VARIABLES DEL INDICADOR 7 - NÚMERO DE ALUMNAS Y ALUMNOS EN CONTEXTO INDÍGENA BENEFICIADOS CON SERVICIOS DE EDUCACIÓN BÁSICA PARA SU INCLUSIÓN Y EQUIDAD EDUCATIVA UR 531 ---- 628.0000 TOTAL ---- 628.0000				
ACTIVIDAD	PAGAR SERVICIOS DE OPERACION DE LAS ESCUELAS DEL NIVEL PRIMARIA	1 - PORCENTAJE DE ESCUELAS DEL NIVEL PRIMARIA CON SERVICIOS DE OPERACIÓN PAGADOS 2 - (NÚMERO DE ESCUELAS DEL NIVEL PRIMARIA CON SERVICIOS DE OPERACIÓN PAGADOS/TOTAL DE ESCUELAS DEL NIVEL PRIMARIA)*100 3 - GESTIÓN 4 - EFICIENCIA 5 - TRIMESTRAL 6 - ASCENDENTE VARIABLES DEL INDICADOR 7 - NÚMERO DE ESCUELAS DEL NIVEL PRIMARIA A LAS QUE SE LE PAGARON SUS SERVICIOS DE OPERACIÓN UR 531 ---- 3360.0000 TOTAL ---- 3360.0000		UR 531 "INFORMES TRIMESTRALES DE AVENCES DE GESTIÓN OFICIALÍA MAYOR DEL IEPEO DIRECCIÓN ADMINISTRATIVA DEL IEPEO DIRECCIÓN FINANCIERA DEL IEPEO. SISTEMA DE TRANSPARENCIA PRESUPUESTAL HTTP://WWW.IEPEO.OAXACA.GOB.MX/FRACCION-VI-2/ WWW.PLATAFORMANACIONALDETRANSPARENCIA.ORG.MX "	UR 531 LAS TRASFERENCIAS, ASIGNACIONES, SUBSIDIOS Y OTRAS AYUDAS SON MINISTRADAS EN TIEMPO Y FORMA. EXISTEN LAS CONDICIONES DE ESTABILIDAD SOCIAL Y POLÍTICA DE LOS ACTORES QUE INTERVIENEN EN EL SECTOR EDUCATIVO. UR 531 LAS CONDICIONES SOCIALES, ECONOMICAS, POLITICAS Y NATURALES SE MANTENGAN ESTABLES	
COMPONENTE	SERVICIOS EDUCATIVOS DEL NIVEL SECUNDARIA OTORGADOS	1 - PORCENTAJE DE ALUMNAS Y ALUMNOS BENEFICIADOS CON SERVICIOS EDUCATIVOS DEL NIVEL SECUNDARIA 2 - (NÚMERO DE ALUMNAS Y ALUMNOS BENEFICIADOS CON SERVICIOS EDUCATIVOS DEL NIVEL SECUNDARIA /TOTAL DE NIÑAS Y NIÑOS EN EDAD DE 12 A 14 AÑOS DE EDAD)*100 3 - GESTIÓN 4 - EFICACIA 5 - SEMESTRAL 6 - ASCENDENTE VARIABLES DEL INDICADOR 7 - ALUMNAS Y ALUMNOS BENEFICIADOS CON SERVICIOS EDUCATIVOS DEL NIVEL SECUNDARIA UR 531 ---- 76.7746 TOTAL ---- 76.7746		UR 531 ""ESTADISTICA DE EDUCACIÓN BÁSICA 2018-2019"" ""SISTEMA EDUCATIVO ESTATAL. PRINCIPALES CIFRAS 2010-2016"" DIRECCIÓN DE PLANEACIÓN EDUCATIVA DEL IEPEO DEPARTAMENTO DE ESTADISTICA DEL IEPEO HTTP://WWW.IEPEOPLANEACIONEDU.INFO/DESCARGAS/PDFS/INFORMACION_POR_NIVEL.PDF"	UR 531 EL ÍNDICE DE NATALIDAD SE MANTIENE CONSTANTE UR 531 LOS PADRES DE FAMILIA EJERCEN EL DERECHO DE INSCRIBIR A LAS NIÑAS Y NIÑOS PARA RECIBIR LA EDUCACIÓN SECUNDARIA.	
		1 - PORCENTAJE DE ALUMNOS DEL NIVEL SECUNDARIA EGRESADOS 2 - (ALUMNOS QUE TERMINAN EL NIVEL SECUNDARIA / TOTAL DE NIÑOS EN EDAD DE CURSAR EL NIVEL SECUNDARIA) *100 3 - GESTIÓN 4 - EFICACIA 5 - SEMESTRAL 6 - ASCENDENTE VARIABLES DEL INDICADOR 7 - ALUMNOS DEL NIVEL SECUNDARIA EGRESADOS UR 531 ---- 82.0727 TOTAL ---- 82.0727				

La Matriz de Indicadores para Resultados (MIR) es un reflejo del estado actual del programa al momento de su elaboración. En consecuencia, las Unidades Ejecutoras de Gasto que registraron "No Aplica" en Medios de Verificación y una justificación en los Supuestos; conforme al avance en el curso normal del ejercicio fiscal 2020 y se genere nueva información, la MIR deberá ser actualizada en lo que respecta a los indicadores, así como el registro de metas y líneas base, elementos que son un referente para el seguimiento y la evaluación.



**GOBIERNO DEL ESTADO DE OAXACA
PROGRAMA OPERATIVO ANUAL 2020
MATRÍZ DE INDICADORES PARA RESULTADOS
REPORTE MIR INICIAL**



GOBIERNO DEL ESTADO
DE OAXACA

NIVEL	RESUMEN NARRATIVO	INDICADOR			MEDIOS DE VERIFICACIÓN	SUPUESTOS
		A)ID INDICADOR 1.NOMBRE	2. FÓRMULA DE CÁLCULO	3. TIPO		
		4.DIMENSIÓN	5.FRECUENCIA	6.SENTIDO		
		7.META ANUAL				
ACTIVIDAD	IMPARTIR SERVICIOS EDUCATIVOS EN EL NIVEL SECUNDARIA	1 - PORCENTAJE DE ALUMNAS Y ALUMNOS BENEFICIADOS CON SERVICIOS EDUCATIVOS EN EL NIVEL SECUNDARIA 2 - (NÚMERO DE ALUMNAS Y ALUMNOS BENEFICIADOS CON SERVICIOS EDUCATIVOS EN EL NIVEL SECUNDARIA / TOTAL DE NIÑOS EN EDAD DE CURSAR SU EDUCACIÓN SECUNDARIA)*100 3 - GESTIÓN 4 - EFICIENCIA 5 - TRIMESTRAL 6 - ASCENDENTE VARIABLES DEL INDICADOR 7 - NÚMERO DE ALUMNAS Y ALUMNOS BENEFICIADOS CON SERVICIOS EDUCATIVOS EN EL NIVEL SECUNDARIA UR 531 ---- 216622.0000 TOTAL ---- 216622.0000			UR 531 "ESTADISTICA DE EDUCACIÓN BÁSICA 2017-2018" "SISTEMA EDUCATIVO ESTATAL. PRINCIPALES CIFRAS 2010-2016" DIRECCIÓN DE PLANEACIÓN EDUCATIVA DEL IEEO DEPARTAMENTO DE ESTADISTICA DEL IEEO HTTP://WWW.IEEOPLANEACIONEDU.INFO/DESCARGAS/PDFS/INFORMACION_POR_NIVEL.PDF	UR 531 EL ÍNDICE DE NATALIDAD SE MANTIENE CONSTANTE UR 531 LAS CONDICIONES SOCIALES, ECONOMICAS, POLITICAS Y NATURALES SE MANTENGAN ESTABLES
		1 - PORCENTAJE DE ALUMNAS Y ALUMNOS DEL NIVEL SECUNDARIA BENEFICIADOS CON TALLERES DE CAPACITACIÓN 2 - (ALUMNAS Y ALUMNOS BENEFICIADOS CON TALLERES DE CAPACITACIÓN EN EL NIVEL SECUNDARIA / TOTAL DE LA MATRÍCULA INSCRITA EN EL NIVEL SECUNDARIA)*100 3 - GESTIÓN 4 - EFICACIA 5 - TRIMESTRAL 6 - ASCENDENTE VARIABLES DEL INDICADOR 7 - NÚMERO DE ALUMNAS Y ALUMNOS DEL NIVEL SECUNDARIA BENEFICIADOS CON TALLERES DE CAPACITACIÓN UR 531 ---- 104860.0000 TOTAL ---- 104860.0000				
		1 - PORCENTAJE DE DOCENTES DEL NIVEL SECUNDARIA BENEFICIADOS CON TALLERES DE CAPACITACIÓN 2 - (DOCENTES BENEFICIADOS CON TALLERES DE CAPACITACIÓN EN EL NIVEL SECUNDARIA / TOTAL DE DOCENTES DEL NIVEL SECUNDARIA)*100 3 - GESTIÓN 4 - EFICACIA 5 - TRIMESTRAL 6 - ASCENDENTE VARIABLES DEL INDICADOR 7 - NÚMERO DE DOCENTES DEL NIVEL SECUNDARIA BENEFICIADOS CON TALLERES DE CAPACITACIÓN UR 531 ---- 3710.0000 TOTAL ---- 3710.0000				

La Matriz de Indicadores para Resultados (MIR) es un reflejo del estado actual del programa al momento de su elaboración. En consecuencia, las Unidades Ejecutoras de Gasto que registraron "No Aplica" en Medios de Verificación y una justificación en los Supuestos; conforme al avance en el curso normal del ejercicio fiscal 2020 y se genere nueva información, la MIR deberá ser actualizada en lo que respecta a los indicadores, así como el registro de metas y líneas base, elementos que son un referente para el seguimiento y la evaluación.



GOBIERNO DEL ESTADO DE OAXACA

**GOBIERNO DEL ESTADO DE OAXACA
PROGRAMA OPERATIVO ANUAL 2020
MATRÍZ DE INDICADORES PARA RESULTADOS
REPORTE MIR INICIAL**



NIVEL	RESUMEN NARRATIVO	INDICADOR			MEDIOS DE VERIFICACIÓN	SUPUESTOS
		A)ID INDICADOR 1.NOMBRE 4.DIMENSIÓN 7.META ANUAL	2. FÓRMULA DE CÁLCULO 5.FRECUENCIA	3. TIPO 6.SENTIDO		
ACTIVIDAD	ENTREGAR BECAS A MADRES JÓVENES Y JÓVENES EN SITUACIÓN DE EMBARAZO PARA LA CONCLUSIÓN DE LA EDUCACIÓN BÁSICA	1 - PORCENTAJE DE MADRES JÓVENES Y JÓVENES EN SITUACIÓN DE EMBARAZO BENEFICIADAS CON SERVICIOS INTEGRALES PARA LA OPERACIÓN DEL PROGRAMA NACIONAL DE BECAS 2 - (MADRES JÓVENES Y JÓVENES EN SITUACIÓN DE EMBARAZO BENEFICIADAS CON SERVICIOS INTEGRALES PARA LA OPERACIÓN DEL PROGRAMA NACIONAL DE BECAS/ TOTAL DE ADOLESCENTES DE ENTRE 12 AÑOS A 18 AÑOS 11 MESES EN SITUACIÓN DE EMBARAZO)*100 3 - GESTIÓN 4 - EFICACIA 5 - TRIMESTRAL 6 - ASCENDENTE VARIABLES DEL INDICADOR 7 - NÚMERO DE MADRES JÓVENES Y JÓVENES EN SITUACIÓN DE EMBARAZO BENEFICIADAS CON SERVICIOS INTEGRALES PARA LA OPERACIÓN DEL PROGRAMA NACIONAL DE BECAS UR 531 ---- 637.0000 TOTAL ---- 637.0000		UR 531 "LISTADO DE BECARIAS, INFORMES TRIMESTRALES DIRECCIÓN DE DESARROLLO EDUCATIVO DEL IEPO COORDINACIÓN ESTATAL DEL PROGRAMA NACIONAL DE BECAS DEL IEPO WWW.DDE.IEPO.OAXACA.GOB.MX "	UR 531 LAS REGLAS DE OPERACIÓN Y EL CONVENIO MARCO SE MANTIENEN ESTABLES UR 531 LAS TRASFERENCIAS, ASIGNACIONES, SUBSIDIOS Y OTRAS AYUDAS SON MINISTRADAS EN TIEMPO Y FORMA. EXISTEN LAS CONDICIONES DE ESTABILIDAD SOCIAL Y POLÍTICA DE LOS ACTORES QUE INTERVIENEN EN EL SECTOR EDUCATIVO. UR 531 LAS MADRES JÓVENES Y JÓVENES EN SITUACIÓN DE EMBARAZO ATIENDAN LA CONVOCATORIA EMITIDA Y CUMPLAN CON LOS REQUISITOS PARA LA ENTREGA DE BECAS	
		1 - PORCENTAJE DE MADRES JÓVENES Y JÓVENES EN SITUACIÓN DE EMBARAZO BECADAS 2 - (MADRES JÓVENES Y JÓVENES EN SITUACIÓN DE EMBARAZO BECADAS / TOTAL DE ADOLESCENTES DE ENTRE 12 AÑOS A 18 AÑOS 11 MESES EN SITUACIÓN DE EMBARAZO) *100 3 - GESTIÓN 4 - EFICACIA 5 - TRIMESTRAL 6 - ASCENDENTE VARIABLES DEL INDICADOR 7 - MIDE EL NÚMERO DE JÓVENES Y JÓVENES EN SITUACIÓN DE EMBARAZO BECADAS UR 531 ---- 637.0000 TOTAL ---- 637.0000				
ACTIVIDAD	PAGAR SERVICIOS DE OPERACIÓN DE LAS ESCUELAS DEL NIVEL SECUNDARIA	1 - PORCENTAJE DE ESCUELAS DEL NIVEL SECUNDARIA A LAS QUE SE LES PAGARON SUS SERVICIOS DE OPERACIÓN DEL TOTAL DE ESCUELAS 2 - (ESCUELAS DEL NIVEL SECUNDARIA CON SERVICIOS DE OPERACIÓN PAGADOS/TOTAL DE ESCUELAS DE NIVEL SECUNDARIA)*100 3 - GESTIÓN 4 - EFICIENCIA 5 - TRIMESTRAL 6 - ASCENDENTE VARIABLES DEL INDICADOR 7 - NÚMERO DE ESCUELAS DEL NIVEL SECUNDARIA CON SERVICIOS DE OPERACIÓN PAGADOS UR 531 ---- 1513.0000 TOTAL ---- 1513.0000		UR 531 "INFORMES TRIMESTRALES DE AVANCES DE GESTIÓN OFICIALÍA MAYOR DEL IEPO DIRECCIÓN ADMINISTRATIVA DEL IEPO DIRECCIÓN FINANCIERA DEL IEPO. SISTEMA DE TRANSPARENCIA PRESUPUESTAL HTTP://WWW.IEPO.OAXACA.GOB.MX/FRACCION-VI-2/ WWW.PLATAFORMANACIONALDETRANSPARENCIA.ORG.MX "	UR 531 LAS TRASFERENCIAS, ASIGNACIONES, SUBSIDIOS Y OTRAS AYUDAS SON MINISTRADAS EN TIEMPO Y FORMA. EXISTEN LAS CONDICIONES DE ESTABILIDAD SOCIAL Y POLÍTICA DE LOS ACTORES QUE INTERVIENEN EN EL SECTOR EDUCATIVO. UR 531 LAS CONDICIONES SOCIALES, ECONOMICAS, POLITICAS Y NATURALES SE MANTENGAN ESTABLES	

La Matriz de Indicadores para Resultados (MIR) es un reflejo del estado actual del programa al momento de su elaboración. En consecuencia, las Unidades Ejecutoras de Gasto que registraron "No Aplica" en Medios de Verificación y una justificación en los Supuestos; conforme al avance en el curso normal del ejercicio fiscal 2020 y se genere nueva información, la MIR deberá ser actualizada en lo que respecta a los indicadores, así como el registro de metas y líneas base, elementos que son un referente para el seguimiento y la evaluación.



**GOBIERNO DEL ESTADO DE OAXACA
PROGRAMA OPERATIVO ANUAL 2020
MATRÍZ DE INDICADORES PARA RESULTADOS
REPORTE MIR INICIAL**



GOBIERNO DEL ESTADO
DE OAXACA

NIVEL	RESUMEN NARRATIVO	INDICADOR			MEDIOS DE VERIFICACIÓN	SUPUESTOS
		A)ID INDICADOR 1.NOMBRE 4.DIMENSIÓN 7.META ANUAL	2. FÓRMULA DE CÁLCULO 5.FRECUENCIA	3. TIPO 6.SENTIDO		
COMPONENTE	UNIFORMES ESCOLARES ENTREGADOS	1 - PORCENTAJE DE ALUMNAS Y ALUMNOS BENEFICIADOS CON UNIFORMES ESCOLARES 2 - (NÚMERO DE ALUMNAS Y ALUMNOS BENEFICIADOS CON UNIFORMES ESCOLARES/ TOTAL DE ALUMNAS Y ALUMNOS EN EDUCACIÓN BÁSICA)*100 3 - GESTIÓN 4 - EFICACIA 5 - SEMESTRAL 6 - ASCENDENTE VARIABLES DEL INDICADOR 7 - ALUMNAS Y ALUMNOS BENEFICIADOS CON UNIFORMES ESCOLARES UR 111 ---- 100.0000 UR 531 ---- 100.0000 TOTAL ---- 200.0000			UR 111 "INFORME ANUAL DEL PROGRAMA VAMOS JUNTOS A LA ESCUELA EN LA DIRECCIÓN ELECTRÓNICA: HTTP://WWW.SEDESOH.OAXACA.GOB.MX/MEDIOS-DE-VERIFICACION/ HTTP://WWW.PADRONDEBENEFICIARIOS.OAXACA.GOB.MX/" UR 531 "INFORME ANUAL DEL PROGRAMA VAMOS JUNTOS A LA ESCUELA EN LA DIRECCIÓN ELECTRÓNICA: HTTP://WWW.SEDESOH.OAXACA.GOB.MX/MEDIOS-DE-VERIFICACION/ HTTP://WWW.PADRONDEBENEFICIARIOS.OAXACA.GOB.MX/"	UR 111 LAS ASOCIACIONES DE PADRES DE FAMILIA CUMPLAN OPORTUNAMENTE CON LOS REQUISITOS Y ESTÉN PENDIENTES DEL PROCESO DE ENTREGA UR 531 LAS ASOCIACIONES DE PADRES DE FAMILIA CUMPLAN OPORTUNAMENTE CON LOS REQUISITOS Y ESTÉN PENDIENTES DEL PROCESO DE ENTREGA
ACTIVIDAD	ADQUIRIR UNIFORMES ESCOLARES PARA ALUMNAS Y ALUMNOS DE EDUCACIÓN BÁSICA	1 - PORCENTAJE DE UNIFORMES ESCOLARES ADQUIRIDOS 2 - (NÚMERO DE UNIFORMES ESCOLARES ADQUIRIDOS / NÚMERO DE UNIFORMES ESCOLARES REQUERIDOS)*100 3 - GESTIÓN 4 - EFICIENCIA 5 - TRIMESTRAL 6 - ASCENDENTE VARIABLES DEL INDICADOR 7 - NÚMERO DE UNIFORMES ESCOLARES ADQUIRIDOS UR 111 ---- 1950000.0000 UR 531 ---- 1950000.0000 TOTAL ---- 3900000.0000			UR 111 INFORME ANUAL DEL PROGRAMA VAMOS JUNTOS A LA ESCUELA EN LA DIRECCIÓN ELECTRÓNICA HTTP://WWW.SEDESOH.OAXACA.GOB.MX/MEDIOS-DE-VERIFICACION/ Y ESTADÍSTICA DE LA SEP DISPONIBLE EN WWW.SNIE.SEP.GOB.MX/INDICADORES_X_ENTIDAD_FEDERATIVA.HTML, DATOS RECABADOS DE LOS REPORTES DE ENTREGA DE LAS SEDES REGIONALES DEL PROGRAMA; HTTP://WWW.PADRONDEBENEFICIARIOS.OAXACA.GOB.MX/ UR 531 INFORME ANUAL DEL PROGRAMA VAMOS JUNTOS A LA ESCUELA EN LA DIRECCIÓN ELECTRÓNICA HTTP://WWW.SEDESOH.OAXACA.GOB.MX/MEDIOS-DE-VERIFICACION/ Y ESTADÍSTICA DE LA SEP DISPONIBLE EN WWW.SNIE.SEP.GOB.MX/INDICADORES_X_ENTIDAD_FEDERATIVA.HTML, DATOS RECABADOS DE LOS REPORTES DE ENTREGA DE LAS SEDES REGIONALES DEL PROGRAMA; HTTP://WWW.PADRONDEBENEFICIARIOS.OAXACA.GOB.MX/	UR 111 QUE EL PROVEEDOR AL QUE SE ADJUDIQUE LA LICITACIÓN, CUMPLA EN TIEMPO Y FORMA CON LA ENTREGA DE LOS UNIFORMES UR 531 QUE EL PROVEEDOR AL QUE SE ADJUDIQUE LA LICITACIÓN, CUMPLA EN TIEMPO Y FORMA CON LA ENTREGA DE LOS UNIFORMES



**GOBIERNO DEL ESTADO DE OAXACA
PROGRAMA OPERATIVO ANUAL 2020
MATRÍZ DE INDICADORES PARA RESULTADOS
REPORTE MIR INICIAL**

GOBIERNO DEL ESTADO
DE OAXACA



NIVEL	RESUMEN NARRATIVO	INDICADOR			MEDIOS DE VERIFICACIÓN	SUPUESTOS
		A)ID INDICADOR 1.NOMBRE	2. FÓRMULA DE CÁLCULO	3. TIPO		
		4.DIMENSIÓN	5.FRECUENCIA	6.SENTIDO		
		7.META ANUAL				
ACTIVIDAD	DISTRIBUIR UNIFORMES ESCOLARES PARA ALUMNAS Y ALUMNOS DE EDUCACIÓN BÁSICA	1 - PORCENTAJE DE UNIFORMES ESCOLARES ENTREGADOS 2 - (NÚMERO DE UNIFORMES ESCOLARES ENTREGADOS/ NÚMERO DE BENEFICIADOS)*100 3 - GESTIÓN 4 - EFICIENCIA 5 - TRIMESTRAL 6 - ASCENDENTE VARIABLES DEL INDICADOR 7 - NÚMERO DE UNIFORMES ESCOLARES ENTREGADOS UR 111 ---- 1950000.0000 UR 531 ---- 1950000.0000 TOTAL ---- 3900000.0000			UR 111 INFORME ANUAL DEL PROGRAMA VAMOS JUNTOS A LA ESCUELA EN LA DIRECCIÓN ELECTRÓNICA HTTP://WWW.SEDESOH.OAXACA.GOB.MX/MEDIOS-DE-VERIFICACION/ Y ESTADÍSTICA DE LA SEP DISPONIBLE EN WWW.SNIE.SEP.GOB.MX/INDICADORES_X_ENTIDAD_FEDERATIVA.HTML, DATOS RECABADOS DE LOS REPORTES DE ENTREGA DE LAS SEDES REGIONALES DEL PROGRAMA; HTTP://WWW.PADRONDEBENEFICIARIOS.OAXACA.GOB.MX/ UR 531 INFORME ANUAL DEL PROGRAMA VAMOS JUNTOS A LA ESCUELA EN LA DIRECCIÓN ELECTRÓNICA HTTP://WWW.SEDESOH.OAXACA.GOB.MX/MEDIOS-DE-VERIFICACION/ Y ESTADÍSTICA DE LA SEP DISPONIBLE EN WWW.SNIE.SEP.GOB.MX/INDICADORES_X_ENTIDAD_FEDERATIVA.HTML, DATOS RECABADOS DE LOS REPORTES DE ENTREGA DE LAS SEDES REGIONALES DEL PROGRAMA; HTTP://WWW.PADRONDEBENEFICIARIOS.OAXACA.GOB.MX/	UR 111 QUE NO EXISTAN FENÓMENOS NATURALES QUE IMPIDAN LA DISTRIBUCIÓN OPORTUNA DE LOS UNIFORMES, ASÍ COMO QUE NO SE RELICE PARO DE LABORES POR PARTE DEL MAGISTERIO UR 531 QUE NO EXISTAN FENÓMENOS NATURALES QUE IMPIDAN LA DISTRIBUCIÓN OPORTUNA DE LOS UNIFORMES, ASÍ COMO QUE NO SE RELICE PARO DE LABORES POR PARTE DEL MAGISTERIO
ACTIVIDAD	DISTRIBUIR VALES A ALUMNAS Y ALUMNOS DE EDUCACIÓN BÁSICA PARA LA ADQUISICIÓN DE UNIFORMES ESCOLARES	1 - PORCENTAJE DE VALES ENTREGADOS PARA LA ADQUISICIÓN DE UNIFORMES ESCOLARES 2 - (NÚMERO DE VALES ENTREGADOS/NÚMERO DE VALES ADQUIRIDOS)*100 3 - GESTIÓN 4 - EFICIENCIA 5 - TRIMESTRAL 6 - ASCENDENTE VARIABLES DEL INDICADOR 7 - NÚMERO DE VALES ENTREGADOS PARA LA ADQUISICIÓN DE UNIFORMES ESCOLARES UR 111 ---- 379275.0000 UR 531 ---- 379275.0000 TOTAL ---- 758550.0000			UR 111 INFORME ANUAL DEL PROGRAMA VAMOS JUNTOS A LA ESCUELA EN LA DIRECCIÓN ELECTRÓNICA HTTP://WWW.SEDESOH.OAXACA.GOB.MX/MEDIOS-DE-VERIFICACION/ Y ESTADÍSTICA DE LA SEP DISPONIBLE EN WWW.SNIE.SEP.GOB.MX/INDICADORES_X_ENTIDAD_FEDERATIVA.HTML, DATOS RECABADOS DE LOS REPORTES DE ENTREGA DE LAS SEDES REGIONALES DEL PROGRAMA UR 531 INFORME ANUAL DEL PROGRAMA VAMOS JUNTOS A LA ESCUELA EN LA DIRECCIÓN ELECTRÓNICA HTTP://WWW.SEDESOH.OAXACA.GOB.MX/MEDIOS-DE-VERIFICACION/ Y ESTADÍSTICA DE LA SEP DISPONIBLE EN WWW.SNIE.SEP.GOB.MX/INDICADORES_X_ENTIDAD_FEDERATIVA.HTML, DATOS RECABADOS DE LOS REPORTES DE ENTREGA DE LAS SEDES REGIONALES DEL PROGRAMA	UR 111 QUE NO EXISTAN FENÓMENOS NATURALES QUE IMPIDAN LA DISTRIBUCIÓN OPORTUNA DE LOS UNIFORMES, ASÍ COMO QUE NO SE RELICE PARO DE LABORES POR PARTE DEL MAGISTERIO UR 531 QUE NO EXISTAN FENÓMENOS NATURALES QUE IMPIDAN LA DISTRIBUCIÓN OPORTUNA DE LOS UNIFORMES, ASÍ COMO QUE NO SE RELICE PARO DE LABORES POR PARTE DEL MAGISTERIO

La Matriz de Indicadores para Resultados (MIR) es un reflejo del estado actual del programa al momento de su elaboración. En consecuencia, las Unidades Ejecutoras de Gasto que registraron "No Aplica" en Medios de Verificación y una justificación en los Supuestos; conforme al avance en el curso normal del ejercicio fiscal 2020 y se genere nueva información, la MIR deberá ser actualizada en lo que respecta a los indicadores, así como el registro de metas y líneas base, elementos que son un referente para el seguimiento y la evaluación.



**GOBIERNO DEL ESTADO DE OAXACA
PROGRAMA OPERATIVO ANUAL 2020
MATRÍZ DE INDICADORES PARA RESULTADOS
REPORTE MIR INICIAL**



GOBIERNO DEL ESTADO
DE OAXACA

NIVEL	RESUMEN NARRATIVO	INDICADOR			MEDIOS DE VERIFICACIÓN	SUPUESTOS
		A)ID INDICADOR 1.NOMBRE 4.DIMENSIÓN 7.META ANUAL	2. FÓRMULA DE CÁLCULO 5.FRECUENCIA	3. TIPO 6.SENTIDO		
ACTIVIDAD	ADQUIRIR VALES DE UNIFORMES ESCOLARES PARA LA DISTRIBUCIÓN A ALUMNAS Y ALUMNOS DE EDUCACIÓN BÁSICA	1 - PORCENTAJE DE VALES COMPRADOS PARA LA ADQUISICIÓN DE UNIFORMES ESCOLARES 2 - (NÚMERO DE VALES PARA LA ADQUISICIÓN DE UNIFORMES ADQUIRIDOS/NÚMERO DE VALES PARA LA ADQUISICIÓN DE UNIFORMES REQUERIDOS)*100 3 - GESTIÓN 4 - EFICIENCIA 5 - TRIMESTRAL 6 - ASCENDENTE VARIABLES DEL INDICADOR 7 - NÚMERO DE VALES COMPRADOS PARA LA ADQUISICIÓN DE UNIFORMES ESCOLARES UR 111 ---- 379275.0000 UR 531 ---- 379275.0000 TOTAL ---- 758550.0000			UR 111 INFORME ANUAL DEL PROGRAMA VAMOS JUNTOS A LA ESCUELA EN LA DIRECCIÓN ELECTRÓNICA HTTP://WWW.SEDESOH.OAXACA.GOB.MX/MEDIOS-DE-VERIFICACION/ Y SISTEMA COMPRANET WWW.COMPRANET.FUNCIÓNPUBLICA.GOB.MX UR 531 INFORME ANUAL DEL PROGRAMA VAMOS JUNTOS A LA ESCUELA EN LA DIRECCIÓN ELECTRÓNICA HTTP://WWW.SEDESOH.OAXACA.GOB.MX/MEDIOS-DE-VERIFICACION/ Y SISTEMA COMPRANET WWW.COMPRANET.FUNCIÓNPUBLICA.GOB.MX	UR 111 QUE EL PROVEEDOR AL QUE SE ADJUDIQUE LA LICITACIÓN, CUMPLA EN TIEMPO Y FORMA CON LA ENTREGA DE LOS VALES UR 531 QUE EL PROVEEDOR AL QUE SE ADJUDIQUE LA LICITACIÓN, CUMPLA EN TIEMPO Y FORMA CON LA ENTREGA DE LOS VALES
COMPONENTE	ÚTILES ESCOLARES ENTREGADOS	1 - PORCENTAJE DE ALUMNAS Y ALUMNOS BENEFICIADOS CON ÚTILES ESCOLARES 2 - (NÚMERO DE ALUMNAS Y ALUMNOS QUE RECIBIERON SUS PAQUETES DE ÚTILES / TOTAL DE ALUMNAS Y ALUMNOS EN EDUCACIÓN BÁSICA)*100 3 - GESTIÓN 4 - EFICACIA 5 - SEMESTRAL 6 - ASCENDENTE VARIABLES DEL INDICADOR 7 - ALUMNAS Y ALUMNOS BENEFICIADOS CON ÚTILES ESCOLARES UR 111 ---- 100.0000 UR 531 ---- 100.0000 TOTAL ---- 200.0000			UR 111 INFORME ANUAL DEL PROGRAMA VAMOS JUNTOS A LA ESCUELA EN LA DIRECCIÓN ELECTRÓNICA HTTP://WWW.SEDESOH.OAXACA.GOB.MX/MEDIOS-DE-VERIFICACION/ UR 531 INFORME ANUAL DEL PROGRAMA VAMOS JUNTOS A LA ESCUELA EN LA DIRECCIÓN ELECTRÓNICA HTTP://WWW.SEDESOH.OAXACA.GOB.MX/MEDIOS-DE-VERIFICACION/	UR 111 QUE LAS SOCIEDADES DE PADRES DE FAMILIA CUMPLAN OPORTUNAMENTE CON LOS REQUISITOS Y ESTÉN PENDIENTES DEL PROCESO DE ENTREGA UR 531 QUE LAS SOCIEDADES DE PADRES DE FAMILIA CUMPLAN OPORTUNAMENTE CON LOS REQUISITOS Y ESTÉN PENDIENTES DEL PROCESO DE ENTREGAUR: 111
ACTIVIDAD	ADQUIRIR ÚTILES ESCOLARES PARA ALUMNAS Y ALUMNOS DE EDUCACIÓN BÁSICA	1 - PORCENTAJE DE PAQUETES DE ÚTILES ESCOLARES ADQUIRIDOS 2 - (NÚMERO DE PAQUETES DE ÚTILES ESCOLARES ADQUIRIDOS / NÚMERO DE PAQUETES DE ÚTILES ESCOLARES REQUERIDOS)*100 3 - GESTIÓN 4 - EFICIENCIA 5 - TRIMESTRAL 6 - ASCENDENTE VARIABLES DEL INDICADOR 7 - NÚMERO DE PAQUETES DE ÚTILES ESCOLARES ADQUIRIDOS UR 111 ---- 500000.0000 UR 531 ---- 500000.0000 TOTAL ---- 1000000.0000			UR 111 INFORME ANUAL DEL PROGRAMA VAMOS JUNTOS A LA ESCUELA EN LA DIRECCIÓN ELECTRÓNICA HTTP://WWW.SEDESOH.OAXACA.GOB.MX/MEDIOS-DE-VERIFICACION/ Y SISTEMA COMPRANET WWW.COMPRANET.FUNCIÓNPUBLICA.GOB.MX; HTTP://WWW.PADRONDEBENEFICIARIOS.OAXACA.GOB.MX/ UR 531 INFORME ANUAL DEL PROGRAMA VAMOS JUNTOS A LA ESCUELA EN LA DIRECCIÓN ELECTRÓNICA HTTP://WWW.SEDESOH.OAXACA.GOB.MX/MEDIOS-DE-VERIFICACION/ Y SISTEMA COMPRANET WWW.COMPRANET.FUNCIÓNPUBLICA.GOB.MX; HTTP://WWW.PADRONDEBENEFICIARIOS.OAXACA.GOB.MX/	UR 111 QUE EL PROVEEDOR AL QUE SE ADJUDIQUE LA LICITACIÓN, CUMPLA EN TIEMPO Y FORMA CON LA ENTREGA DE LOS ÚTILES UR 531 QUE EL PROVEEDOR AL QUE SE ADJUDIQUE LA LICITACIÓN, CUMPLA EN TIEMPO Y FORMA CON LA ENTREGA DE LOS ÚTILES

La Matriz de Indicadores para Resultados (MIR) es un reflejo del estado actual del programa al momento de su elaboración. En consecuencia, las Unidades Ejecutoras de Gasto que registraron "No Aplica" en Medios de Verificación y una justificación en los Supuestos; conforme al avance en el curso normal del ejercicio fiscal 2020 y se genere nueva información, la MIR deberá ser actualizada en lo que respecta a los indicadores, así como el registro de metas y líneas base, elementos que son un referente para el seguimiento y la evaluación.



GOBIERNO DEL ESTADO
DE OAXACA

**GOBIERNO DEL ESTADO DE OAXACA
PROGRAMA OPERATIVO ANUAL 2020
MATRÍZ DE INDICADORES PARA RESULTADOS
REPORTE MIR INICIAL**



NIVEL	RESUMEN NARRATIVO	INDICADOR			MEDIOS DE VERIFICACIÓN	SUPUESTOS
		A)ID INDICADOR 1.NOMBRE	2. FÓRMULA DE CÁLCULO	3. TIPO		
		4.DIMENSIÓN	5.FRECUENCIA	6.SENTIDO		
		7.META ANUAL				
ACTIVIDAD	DISTRIBUIR ÚTILES ESCOLARES PARA ALUMNAS Y ALUMNOS DE EDUCACIÓN BÁSICA	1 - PORCENTAJE DE PAQUETES DE ÚTILES ESCOLARES ENTREGADOS 2 - (NÚMERO PAQUETES DE ÚTILES ESCOLARES ENTREGADOS/NÚMERO PAQUETES DE ÚTILES ESCOLARES ADQUIRIDOS)*100 3 - GESTIÓN 4 - EFICIENCIA 5 - TRIMESTRAL 6 - ASCENDENTE VARIABLES DEL INDICADOR 7 - NÚMERO DE PAQUETES DE ÚTILES ESCOLARES ENTREGADOS UR 111 ---- 500000.0000 UR 531 ---- 500000.0000 TOTAL ---- 1000000.0000			UR 111 INFORME ANUAL DEL PROGRAMA VAMOS JUNTOS A LA ESCUELA EN LA DIRECCIÓN ELECTRÓNICA HTTP://WWW.SEDESOH.OAXACA.GOB.MX/MEDIOS-DE-VERIFICACION/ Y ESTADÍSTICA DE LA SEP DISPONIBLE EN WWW.SNIE.SEP.GOB.MX/INDICADORES_X_ENTIDAD_FEDERATIVA.HTML , DATOS RECABADOS DE LOS REPORTES DE ENTREGA DE LAS SEDES REGIONALES DEL PROGRAMA; HTTP://WWW.PADRONDEBENEFICIARIOS.OAXACA.GOB.MX/ UR 531 INFORME ANUAL DEL PROGRAMA VAMOS JUNTOS A LA ESCUELA EN LA DIRECCIÓN ELECTRÓNICA HTTP://WWW.SEDESOH.OAXACA.GOB.MX/MEDIOS-DE-VERIFICACION/ Y ESTADÍSTICA DE LA SEP DISPONIBLE EN WWW.SNIE.SEP.GOB.MX/INDICADORES_X_ENTIDAD_FEDERATIVA.HTML , DATOS RECABADOS DE LOS REPORTES DE ENTREGA DE LAS SEDES REGIONALES DEL PROGRAMA; HTTP://WWW.PADRONDEBENEFICIARIOS.OAXACA.GOB.MX/	UR 111 QUE NO EXISTAN FENÓMENOS NATURALES QUE IMPIDAN LA DISTRIBUCIÓN OPORTUNA DE LOS UNIFORMES, ASÍ COMO QUE NO SE RELICE PARO DE LABORES POR PARTE DEL MAGISTERIO UR 531 QUE NO EXISTAN FENÓMENOS NATURALES QUE IMPIDAN LA DISTRIBUCIÓN OPORTUNA DE LOS UNIFORMES, ASÍ COMO QUE NO SE RELICE PARO DE LABORES POR PARTE DEL MAGISTERIO



GOBIERNO DEL ESTADO
DE OAXACA

**GOBIERNO DEL ESTADO DE OAXACA
PROGRAMA OPERATIVO ANUAL 2020
MATRIZ DE INDICADORES PARA RESULTADOS
REPORTE MIR INICIAL**



DATOS DEL PROGRAMA						
PROGRAMA 106 FORTALECIMIENTO A LA COMPETENCIA LABORAL Y EMPLEO DE CALIDAD						
UR Responsable: 128 SECRETARÍA DE ECONOMÍA			UR's Participantes 102 SECRETARÍA GENERAL DE GOBIERNO			
UR's Participantes 524 INSTITUTO DE CAPACITACIÓN Y PRODUCTIVIDAD PARA EL TRABAJO DEL ESTADO DE OAXACA						
ALINEACIÓN						
PLAN ESTATAL DE DESARROLLO						
EJE: OAXACA PRODUCTIVO E INNOVADOR		TEMA: IMPULSO A LA ECONOMÍA Y ZONAS ECONÓMICAS ESPECIALES		OBJETIVO: FORTALECIMIENTO DE LOS SECTORES ECONÓMICOS ESTRATÉGICOS PARA UNA MAYOR INVERSIÓN Y GENERACIÓN DE EMPLEOS QUE ELEVEN LA CALIDAD DE VIDA DE LAS Y LOS OAXAQUEÑOS.		
SECTOR: IMPULSO A LA ECONOMÍA		SUBSECTOR: IMPULSO A LA ECONOMÍA				
POBLACIÓN O ÁREA DE ENFOQUE POTENCIAL						
Atributo de la población o área de enfoque: POBLACIÓN ECONÓMICAMENTE ACTIVA		Hombres: 1038851	Mujeres: 732217	Total: 1771068		
INDICADORES PARA RESULTADOS						
NIVEL	RESUMEN NARRATIVO	INDICADOR			MEDIOS DE VERIFICACIÓN	SUPUESTOS
		A)ID INDICADOR 1.NOMBRE 4.DIMENSIÓN 7.META ANUAL	2. FÓRMULA DE CÁLCULO 5.FRECUENCIA	3. TIPO 6.SENTIDO		
FIN	CONTRIBUIR AL IMPULSO DEL DESARROLLO ECONÓMICO DEL ESTADO PARA UNA MAYOR INVERSIÓN Y GENERACIÓN DE EMPLEOS QUE ELEVEN LA CALIDAD DE VIDA DE LAS Y LOS OAXAQUEÑOS	1 - TASA DE VARIACION DEL PIB ESTATAL 2 - $[(\text{PRODUCTO INTERNO BRUTO ESTATAL EN EL AÑO T} / \text{PRODUCTO INTERNO BRUTO ESTATAL EN EL AÑO T-1}) - 1] * 100$ 3 - ESTRATÉGICO 4 - EFICACIA 5 - ANUAL 6 - ASCENDENTE 7 - 3.0000			ELABORACIÓN DEL DEPARTAMENTO DE ANALISIS ESTADÍSTICO DE LA SECRETARÍA DE ECONOMÍA ESTATAL, CON DATOS DE SISTEMA DE CUENTAS NACIONALES DE MÉXICO, INEGI. CUENTAS NACIONALES > PRODUCTO INTERNO BRUTO POR ENTIDAD FEDERATIVA, BASE 2013 > POR ACTIVIDAD ECONÓMICA Y ENTIDAD FEDERATIVA > VALORES A PRECIOS CONSTANTES DE 2013 > TOTAL DE LA ACTIVIDAD ECONÓMICA, DISPONIBLE EN HTTP://WWW.INEGI.ORG.MX/SISTEMAS/BIE/-	LOS SECTORES ECONÓMICOS ESTRATÉGICOS SE VEN FORTALECIDOS EN EL INCREMENTO DE LA PRODUCTIVIDAD Y COMPETITIVIDAD



**GOBIERNO DEL ESTADO DE OAXACA
PROGRAMA OPERATIVO ANUAL 2020
MATRÍZ DE INDICADORES PARA RESULTADOS
REPORTE MIR INICIAL**



GOBIERNO DEL ESTADO
DE OAXACA

NIVEL	RESUMEN NARRATIVO	INDICADOR			MEDIOS DE VERIFICACIÓN	SUPUESTOS
		A)ID INDICADOR 1.NOMBRE 4.DIMENSIÓN 7.META ANUAL	2. FÓRMULA DE CÁLCULO 5.FRECUENCIA	3. TIPO 6.SENTIDO		
PROPOSITO	LA POBLACION ECONOMICAMENTE ACTIVA OBTIENE UN EMPLEO FORMAL	1 - PORCENTAJE DE POBLACION ECONOMICAMENTE ACTIVA ATENDIDA E INCORPORADA AL SECTOR FORMAL DE LA ECONOMIA 2 - [(POBLACION ECONOMICAMENTE ACTIVA ATENDIDA QUE OBTIENE UN EMPLEO FORMAL/ POBLACION ECONOMICAMENTE ACTIVA ATENDIDA)*100] 3 - ESTRATEGICO 4 - EFICACIA 5 - ANUAL 6 - ASCENDENTE 7 - 94.9686 1 - TASA DE INFORMALIDAD LABORAL 2 - [(POBLACION OCUPADA EN EL SECTOR INFORMAL/ POBLACION OCUPADA)*100] 3 - ESTRATEGICO 4 - EFICACIA 5 - ANUAL 6 - DESCENDENTE 7 - 81.0094			ENCUESTA NACIONAL DE OCUPACION Y EMPLEO/INEGI	SE CREAN NUEVAS FUENTES DE EMPLEO EN LA ENTIDAD OAXAQUEÑA.
COMPONENTE	CAPACITACIONES PARA Y EN EL TRABAJO IMPARTIDAS	1 - PORCENTAJE DE PERSONAS CAPACITADAS 2 - (NUMERO DE PERSONAS CAPACITADAS REALIZADAS / NUMERO DE PERSONAS CAPACITADAS PROGRAMADAS)*100 3 - GESTION 4 - EFICACIA 5 - SEMESTRAL 6 - ASCENDENTE VARIABLES DEL INDICADOR 7 - PERSONAS CAPACITADAS UR 524 ---- 100.0000 TOTAL ---- 100.0000			UR 524 EXPEDIENTES TÉCNICOS QUE SE ENCUENTRAN BAJO RESGUARDO DEL DEPARTAMENTO DE APOYO ACADÉMICO DEL INSTITUTO DE CAPACITACION Y PRODUCTIVIDAD PARA EL TRABAJO DEL ESTADO DE OAXACA Y REGISTRO DE INSCRIPCIÓN, ACREDITACIÓN Y CERTIFICACIÓN QUE SE ENCUENTRAN BAJO RESGUARDO DEL DEPARTAMENTO DE DE INFORMACION Y ESTADISTICA DEL INSTITUTO DE CAPACITACION Y PRODUCTIVIDAD PARA EL TRABAJO DEL ESTADO DE OAXACA	UR 524 LA POBLACION MAYOR DE 15 AÑOS SE INTERESA POR CAPACITARSE
ACTIVIDAD	REALIZAR CAPACITACIONES PARA Y EN EL TRABAJO	1 - PORCENTAJE DE CURSOS DE CAPACITACION REALIZADOS 2 - (NUMERO DE CURSOS DE CAPACITACION REALIZADOS/NUMERO DE CURSOS DE CAPACITACION PROGRAMADOS)*100 3 - GESTION 4 - EFICIENCIA 5 - TRIMESTRAL 6 - ASCENDENTE VARIABLES DEL INDICADOR 7 - NUMERO DE CURSOS DE CAPACITACION REALIZADOS UR 524 ---- 2859.0000 TOTAL ---- 2859.0000			UR 524 EXPEDIENTES TÉCNICOS BAJO RESGUARDO DEL DEPARTAMENTO DE APOYO ACADÉMICO DEL INSTITUTO DE CAPACITACION Y PRODUCTIVIDAD PARA EL TRABAJO DEL ESTADO DE OAXACA Y REPORTES MENSUALES DE LA UNIDADES DE CAPACITACIÓN Y CONTROL ESTADISTICO QUE SE ENCUENTRAN BAJO RESGUARDO DEL DEPARTAMENTO DE DE INFORMACIÓN Y ESTADÍSTICA DEL INSTITUTO DE CAPACITACIÓN Y PRODUCTIVIDAD PARA EL TRABAJO DEL ESTADO DE OAXACA	UR 524 LA POBLACION OAXAQUEÑA SE INTERESA EN TOMAR CURSOS DE CAPACITACION PARA Y EN EL TRABAJO



**GOBIERNO DEL ESTADO DE OAXACA
PROGRAMA OPERATIVO ANUAL 2020
MATRÍZ DE INDICADORES PARA RESULTADOS
REPORTE MIR INICIAL**

GOBIERNO DEL ESTADO
DE OAXACA



NIVEL	RESUMEN NARRATIVO	INDICADOR			MEDIOS DE VERIFICACIÓN	SUPUESTOS
		A)ID INDICADOR 1.NOMBRE 4.DIMENSIÓN 7.META ANUAL	2. FÓRMULA DE CÁLCULO 5.FRECUENCIA	3. TIPO 6.SENTIDO		
ACTIVIDAD	REALIZAR ESTUDIOS DE SEGUIMIENTOS DE EGRESADOS	1 - PORCENTAJE DE EGRESADOS ENCUESTADOS INSERTADOS EN EL MERCADO LABORAL 2 - (NÚMERO DE EGRESADOS ENCUESTADOS INSERTADOS EN EL MERCADO LABORAL/NÚMERO DE EGRESADOS ENCUESTADOS DESOCUPADOS)*100 3 - GESTIÓN 4 - EFICIENCIA 5 - TRIMESTRAL 6 - ASCENDENTE VARIABLES DEL INDICADOR 7 - NÚMERO DE EGRESADOS ENCUESTADOS INSERTADOS EN EL MERCADO LABORAL UR 524 ---- 740.0000 TOTAL ---- 740.0000			UR 524 REPORTES Y ESTUDIO DE SEGUIMIENTO DE EGRESADOS QUE SE ENCUENTRA BAJO RESGUARDO DE LA DIRECCIÓN DE VINCULACIÓN Y APOYO AL SECTOR PRODUCTIVO DEL INSTITUTO DE CAPACITACIÓN Y PRODUCTIVIDAD PARA EL TRABAJO DEL ESTADO DE OAXACA	UR 524 LAS PERSONAS MANTIENEN SU DOMICILIO ACTUAL SEGÚN LOS REGISTROS DE LOS EXPEDIENTES TÉCNICOS.
COMPONENTE	COMPETENCIAS LABORALES CERTIFICADAS	1 - PORCENTAJE DE PERSONAS CERTIFICADAS 2 - (NUMERO DE PERSONAS CERTIFICADAS/ NUMERO DE PERSONAS AGENDADAS PARA CERTIFICAR) *100 3 - GESTIÓN 4 - EFICACIA 5 - SEMESTRAL 6 - ASCENDENTE VARIABLES DEL INDICADOR 7 - PERSONAS CERTIFICADAS UR 524 ---- 100.0000 TOTAL ---- 100.0000			UR 524 CERTIFICADOS DE COMPETENCIA LABORAL QUE EMITE EL CONSEJO NACIONAL DE NORMALIZACIÓN CERTIFICACIÓN DE COMPETENCIAS LABORALES BAJO RESGUARDO DEL DEPARTAMENTO DE COMPETENCIA LABORAL DEL INSTITUTO DE CAPACITACIÓN Y PRODUCTIVIDAD PARA EL TRABAJO DEL ESTADO DE OAXACA.	UR 524 LAS PERSONAS SE INTERESAN EN CERTIFICAR SUS COMPETENCIAS LABORALES.
ACTIVIDAD	REALIZAR CURSOS DE ALINEACIÓN EN COMPETENCIAS LABORALES	1 - PORCENTAJE DE CURSOS DE ALINEACIÓN REALIZADOS 2 - (NÚMERO DE CURSOS DE ALINEACIÓN REALIZADOS/NÚMERO DE CURSOS DE ALINEACIÓN PROGRAMADOS)*100 3 - GESTIÓN 4 - EFICIENCIA 5 - TRIMESTRAL 6 - ASCENDENTE VARIABLES DEL INDICADOR 7 - NÚMERO DE CURSOS DE ALINEACIÓN REALIZADOS UR 524 ---- 17.0000 TOTAL ---- 17.0000			UR 524 PORTAFOLIOS DE EVIDENCIA BAJO RESGUARDO DE DEPARTAMENTO DE COMPETENCIA LABORAL DEL INSTITUTO DE CAPACITACIÓN Y PRODUCTIVIDAD PARA EL TRABAJO DEL ESTADO DE OAXACA.	UR 524 LA POBLACIÓN SE INTERESA EN REAFIRMAR SUS CONOCIMIENTOS.
ACTIVIDAD	REALIZAR PROCESOS DE EVALUACIONES	1 - PORCENTAJE DE PROCESOS DE EVALUACION REALIZADOS 2 - (NÚMERO DE PROCESOS DE EVALUACIÓN REALIZADOS/NÚMERO DE PROCESOS DE EVALUACIÓN PROGRAMADOS A REALIZAR)*100 3 - GESTIÓN 4 - EFICIENCIA 5 - TRIMESTRAL 6 - ASCENDENTE VARIABLES DEL INDICADOR 7 - NÚMERO DE PROCESOS DE EVALUACIÓN REALIZADO UR 524 ---- 255.0000 TOTAL ---- 255.0000			UR 524 CEDULAS DE EVALUACIÓN BAJO RESGUARDO DE DEPARTAMENTO DE COMPETENCIA LABORAL DEL INSTITUTO DE CAPACITACIÓN Y PRODUCTIVIDAD PARA EL TRABAJO DEL ESTADO DE OAXACA.	UR 524 LAS PERSONAS DECIDEN REALIZAR EL PAGO PARA EL PROCESO DE EVALUACIÓN



**GOBIERNO DEL ESTADO DE OAXACA
PROGRAMA OPERATIVO ANUAL 2020
MATRÍZ DE INDICADORES PARA RESULTADOS
REPORTE MIR INICIAL**



GOBIERNO DEL ESTADO
DE OAXACA

NIVEL	RESUMEN NARRATIVO	INDICADOR			MEDIOS DE VERIFICACIÓN	SUPUESTOS
		A)ID INDICADOR 1.NOMBRE 4.DIMENSIÓN 7.META ANUAL	2. FÓRMULA DE CÁLCULO 5.FRECUENCIA	3. TIPO 6.SENTIDO		
COMPONENTE	SERVICIOS DE VINCULACIÓN OCUPACIONAL OTORGADOS	1 - TASA DE PERSONAS COLOCADAS EN UN EMPLEO FORMAL A TRAVES DE LA COORDINACION DEL SERVICIO NACIONAL DE EMPLEO OAXACA 2 - ((NUMERO DE PERSONAS COLOCADAS EN UN EMPLEO FORMAL EN EL AÑO T / NUMERO DE PERSONAS COLOCADAS EN UN EMPLEO FORMAL EN EL AÑO T-1)-1) * 100 3 - GESTIÓN 4 - EFICACIA 5 - SEMESTRAL 6 - ASCENDENTE VARIABLES DEL INDICADOR 7 - PERSONAS COLOCADAS EN UN EMPLEO FORMAL A TRAVES DE LA COORDINACION DEL SERVICIO NACIONAL DE EMPLEO OAXACA UR 128 ---- 3666.0000 TOTAL ---- 3666.0000			UR 128 REGISTROS ADMINISTRATIVOS DE LA COORDINACION GENERAL DEL SERVICIO NACIONAL DE EMPLEO CONSULTABLES EN HTTPS://WWW.GOB.MX/STPS/DOCUMENTOS/CIFRAS-HISTORICAS-DEL-SERVICIO-NACIONAL-DE-EMPLEO	UR 128 LAS EMPRESAS DEMANDAN PERSONAL PARA OCUPAR SUS VACANTES
ACTIVIDAD	CONCERTAR CON EMPRESAS EL REGISTRO DE VACANTES	1 - PORCENTAJE DE EMPRESAS NUEVAS CONCERTADAS 2 - (NÚMERO DE EMPRESAS NUEVAS CONCERTADAS/NÚMERO TORAL DE EMPRESAS VISITADAS)*100 3 - GESTIÓN 4 - EFICIENCIA 5 - TRIMESTRAL 6 - ASCENDENTE VARIABLES DEL INDICADOR 7 - NÚMERO DE EMPRESAS NUEVAS CONCERTADAS UR 128 ---- 180.0000 TOTAL ---- 180.0000			UR 128 REGISTROS ADMINISTRATIVOS DE LA COORDINACION GENERAL DEL SERVICIO NACIONAL DE EMPLEO CONSULTABLES EN HTTPS://WWW.GOB.MX/STPS/DOCUMENTOS/CIFRAS-HISTORICAS-DEL-SERVICIO-NACIONAL-DE-EMPLEO	UR 128 LAS EMPRESAS MUESTRAN DISPOSICION DE TRABAJAR CON LA COORDINACION DEL SERVICIO NACIONAL DE EMPLEO OAXACA
ACTIVIDAD	REALIZAR FERIAS DEL EMPLEO	1 - PORCENTAJE DE FERIAS DEL EMPLEO REALIZADAS 2 - (NÚMERO DE FERIAS DEL EMPLEO REALIZADAS/NÚMERO DE FERIAS DEL EMPLEO AGENDADAS)*100 3 - GESTIÓN 4 - EFICIENCIA 5 - TRIMESTRAL 6 - ASCENDENTE VARIABLES DEL INDICADOR 7 - NÚMERO DE FERIAS DEL EMPLEO REALIZADAS UR 128 ---- 12.0000 TOTAL ---- 12.0000			UR 128 REGISTROS ADMINISTRATIVOS DE LA COORDINACION GENERAL DEL SERVICIO NACIONAL DE EMPLEO CONSULTABLES EN HTTPS://WWW.GOB.MX/STPS/DOCUMENTOS/CIFRAS-HISTORICAS-DEL-SERVICIO-NACIONAL-DE-EMPLEO	UR 128 EXISTEN UN NUMERO SUFICIENTE DE VACANTES A OFERTAR
COMPONENTE	SUBSIDIOS A LA POBLACION DESOCUPADA ENTREGADOS	1 - PORCENTAJE DE PERSONAS DESOCUPADAS CON SUBSIDIO RECIBIDO 2 - (NUMERO DE PERSONAS DESOCUPADAS QUE RECIBEN UN SUBSIDIO / NUMERO DE PERSONAS DESOCUPADAS QUE SOLICITAN UN SUBSIDIO) * 100 3 - GESTIÓN 4 - EFICACIA 5 - SEMESTRAL 6 - ASCENDENTE VARIABLES DEL INDICADOR 7 - PERSONAS DESOCUPADAS CON SUBSIDIO RECIBIDO UR 128 ---- 100.0000 TOTAL ---- 100.0000			UR 128 REGISTROS ADMINISTRATIVOS DE LA COORDINACION GENERAL DEL SERVICIO NACIONAL DE EMPLEO CONSULTABLES EN HTTPS://WWW.GOB.MX/STPS/DOCUMENTOS/CIFRAS-HISTORICAS-DEL-SERVICIO-NACIONAL-DE-EMPLEO	UR 128 EXISTE PEA DESOCUPADA QUE CUMPLE LOS REQUISITOS PARA RECIBIR EL SUBSIDIO



**GOBIERNO DEL ESTADO DE OAXACA
PROGRAMA OPERATIVO ANUAL 2020
MATRÍZ DE INDICADORES PARA RESULTADOS
REPORTE MIR INICIAL**



GOBIERNO DEL ESTADO
DE OAXACA

NIVEL	RESUMEN NARRATIVO	INDICADOR			MEDIOS DE VERIFICACIÓN	SUPUESTOS
		A)ID INDICADOR 1.NOMBRE 4.DIMENSIÓN 7.META ANUAL	2. FÓRMULA DE CÁLCULO 5.FRECUENCIA	3. TIPO 6.SENTIDO		
ACTIVIDAD	ENTREGAR SUBSIDIOS PARA LA MOVILIDAD LABORAL A JORNALEROS AGRÍCOLAS	1 - PORCENTAJE DE JORNALEROS AGRÍCOLAS QUE RECIBEN UN SUBSIDIO PARA LA MOVILIDAD LABORAL 2 - (NÚMERO JORNALEROS AGRÍCOLAS QUE RECIBEN UN SUBSIDIO PARA LA MOVILIDAD LABORAL/NÚMERO DE JORNALEROS AGRÍCOLAS QUE INGRESARON SOLICITUD)*100 3 - GESTIÓN 4 - EFICIENCIA 5 - TRIMESTRAL 6 - ASCENDENTE VARIABLES DEL INDICADOR 7 - NÚMERO JORNALEROS AGRÍCOLAS QUE RECIBEN UN SUBSIDIO PARA LA MOVILIDAD LABORAL UR 128 ---- 1988.0000 TOTAL ---- 1988.0000			UR 128 REGISTROS ADMINISTRATIVOS DE LA COORDINACIÓN GENERAL DEL SERVICIO NACIONAL DE EMPLEO CONSULTABLES EN HTTPS://WWW.GOB.MX/STPS/DOCUM ENTO.S/CIFRAS-HISTO?RICAS-DEL-SERVICIO-NACIONAL-DE-EMPLEO	UR 128 JORNALEROS AGRÍCOLAS SOLICITAN SUBSIDIO PARA MOVILIDAD LABORAL Y CUMPLEN CON LOS REQUISITOS ESTABLECIDOS
ACTIVIDAD	ENTREGAR BIENES EN ESPECIE PARA ACTIVIDAD DE AUTOEMPLEO	1 - PORCENTAJE DE PERSONAS QUE RECIBEN UN SUBSIDIO EN ESPECIE PARA UNA ACTIVIDAD DE AUTOEMPLEO 2 - (NÚMERO DE PERSONAS QUE RECIBEN UN SUBSIDIO EN ESPECIE PARA UNA ACTIVIDAD DE AUTOEMPLEO/ NÚMERO DE PERSONAS QUE PRESENTARON UNA SOLICITUD QUE INGRESO A VALIDACIÓN)*100 3 - GESTIÓN 4 - EFICIENCIA 5 - TRIMESTRAL 6 - ASCENDENTE VARIABLES DEL INDICADOR 7 - NÚMERO DE PERSONAS QUE RECIBEN UN SUBSIDIO EN ESPECIE PARA UNA ACTIVIDAD DE AUTOEMPLEO UR 128 ---- 121.0000 TOTAL ---- 121.0000			UR 128 REGISTROS ADMINISTRATIVOS DE LA COORDINACIÓN GENERAL DEL SERVICIO NACIONAL DE EMPLEO CONSULTABLES EN HTTPS://WWW.GOB.MX/STPS/DOCUM ENTO.S/CIFRAS-HISTO?RICAS-DEL-SERVICIO-NACIONAL-DE-EMPLEO	UR 128 EXISTEN CONDICIONES PARA EMPRENDER O FORTALECER PROYECTOS DE AUTOEMPLEO.
ACTIVIDAD	OTORGAR BECAS A LA CAPACITACIÓN PARA EL TRABAJO	1 - PORCENTAJE DE PERSONAS QUE CONCLUYEN UNA CAPACITACION BENEFICIADAS CON UNA BECA 2 - (NÚMERO DE PERSONAS BENEFICIADAS CON UNA BECA /NÚMERO DE PERSONAS QUE CONCLUYEN UNA CAPACITACIÓN)*100 3 - GESTIÓN 4 - EFICIENCIA 5 - TRIMESTRAL 6 - ASCENDENTE VARIABLES DEL INDICADOR 7 - NÚMERO DE PERSONAS BENEFICIADAS CON UNA BECA QUE CONCLUYEN UNA CAPACITACIÓN UR 128 ---- 795.0000 TOTAL ---- 795.0000			UR 128 REGISTROS ADMINISTRATIVOS DE LA COORDINACIÓN GENERAL DEL SERVICIO NACIONAL DE EMPLEO CONSULTABLES EN HTTPS://WWW.GOB.MX/STPS/DOCUM ENTO.S/CIFRAS-HISTO?RICAS-DEL-SERVICIO-NACIONAL-DE-EMPLEO	UR 128 EXISTE OFERTA DE CURSOS DE CAPACITACIÓN Y PERSONAS INTERESADAS EN CAPACITARSE
COMPONENTE	CENTROS DE TRABAJO DE COMPETENCIA ESTATAL REGULADOS	1 - PORCENTAJE DE CENTROS DE TRABAJO REGULADOS 2 - (NUMERO DE CENTROS DE TRABAJO REGULADOS/NUMERO DE CENTROS DE TRABAJO SELECCIONADOS) *100 3 - ESTRATÉGICO 4 - EFICACIA 5 - SEMESTRAL 6 - ASCENDENTE VARIABLES DEL INDICADOR 7 - CENTROS DE TRABAJO REGULADOS UR 102 ---- 95.6522 TOTAL ---- 95.6522			UR 102 ACUERDOS DE CUMPLIMIENTO QUE SE ENCUENTRAN EN EL ARCHIVO BAJO RESGUARDO DE LA COORDINACION DE NORMATIVIDAD E INSPECCION DEL TRABAJO	UR 102 LOS PATRONES ACATAN LA NORMATIVIDAD EN MATERIA LABORAL

La Matriz de Indicadores para Resultados (MIR) es un reflejo del estado actual del programa al momento de su elaboración. En consecuencia, las Unidades Ejecutoras de Gasto que registraron "No Aplica" en Medios de Verificación y una justificación en los Supuestos; conforme al avance en el curso normal del ejercicio fiscal 2020 y se genere nueva información, la MIR deberá ser actualizada en lo que respecta a los indicadores, así como el registro de metas y líneas base, elementos que son un referente para el seguimiento y la evaluación.



GOBIERNO DEL ESTADO
DE OAXACA

**GOBIERNO DEL ESTADO DE OAXACA
PROGRAMA OPERATIVO ANUAL 2020
MATRÍZ DE INDICADORES PARA RESULTADOS
REPORTE MIR INICIAL**



NIVEL	RESUMEN NARRATIVO	INDICADOR			MEDIOS DE VERIFICACIÓN	SUPUESTOS
		A)ID INDICADOR 1.NOMBRE	2. FÓRMULA DE CÁLCULO	3. TIPO		
		4.DIMENSIÓN	5.FRECUENCIA	6.SENTIDO		
		7.META ANUAL				
ACTIVIDAD	REALIZAR INSPECCIONES A CENTROS DE TRABAJO	1 - PORCENTAJE DE INSPECCIONES REALIZADAS 2 - (NÚMERO DE INSPECCIONES REALIZADAS/NÚMERO DE INSPECCIONES AGENDADAS)*100 3 - GESTIÓN 4 - EFICIENCIA 5 - TRIMESTRAL 6 - ASCENDENTE VARIABLES DEL INDICADOR 7 - NÚMERO DE INSPECCIONES REALIZADAS UR 102 ---- 270.0000 TOTAL ---- 270.0000			UR 102 EXPEDIENTES QUE SE ENCUENTRAN BAJO RESGUARDO DEL DEPARTAMENTO DE INSPECCION LABORAL Y PREVISION SOCIAL DE LA COORDINACION DE NORMATIVIDAD E INSPECCION DEL TRABAJO	UR 102 LOS PATRONES OTORGAN FACILIDADES A LOS INSPECCTORES PARA REALIZAR INSPECCIONES
ACTIVIDAD	REALIZAR VISITAS DE ASESORIAS A TRABAJADOR Y PATRÓN	1 - PORCENTAJE DE ASESORIAS OTORGADAS 2 - (NÚMERO DE TRABAJADORES Y PATRONES ASESORADOS/NÚMERO DE TRABAJADORES Y PATRONES QUE DESARROLLAN ACTIVIDADES EN LOS CENTROS DE TRABAJO SELECCIONADOS)*100 3 - GESTIÓN 4 - EFICACIA 5 - TRIMESTRAL 6 - ASCENDENTE VARIABLES DEL INDICADOR 7 - NÚMERO DE TRABAJADORES Y PATRONES ASESORADOS UR 102 ---- 40.0000 TOTAL ---- 40.0000			UR 102 HOJAS DE REGISTRO QUE SE ENCUENTRAN BAJO RESGUARDO DEL AREA DE ARCHIVO DE LA COORDINACION DE NORMATIVIDAD E INSPECCION DEL TRABAJO	UR 102 LOS PATRONES Y TRABAJADORES OTORGAN FACILIDADES A LOS INSPECTORES PARA OTORGAR ASESORIAS



GOBIERNO DEL ESTADO
DE OAXACA

**GOBIERNO DEL ESTADO DE OAXACA
PROGRAMA OPERATIVO ANUAL 2020
MATRÍZ DE INDICADORES PARA RESULTADOS
REPORTE MIR INICIAL**



DATOS DEL PROGRAMA						
PROGRAMA 107 CERTEZA JURÍDICA PARA EL ESTADO						
UR Responsable: 121 CONSEJERÍA JURÍDICA DEL GOBIERNO DEL ESTADO			UR's Participantes 516 COMISIÓN PARA LA REGULARIZACIÓN DE LA TENENCIA DE LA TIERRA URBANA DEL ESTADO DE OAXACA			
UR's Participantes 558 INSTITUTO DE LA FUNCIÓN REGISTRAL DEL ESTADO DE OAXACA						
ALINEACIÓN						
PLAN ESTATAL DE DESARROLLO						
EJE: OAXACA SEGURO		TEMA: GOBERNABILIDAD Y PAZ SOCIAL		OBJETIVO: GARANTIZAR LA GOBERNABILIDAD Y LA PAZ PLENA EN EL ESTADO MEDIANTE LA ATENCIÓN OPORTUNA DE LA AGENDA SOCIAL, POLÍTICA, MUNICIPAL, AGRARIA, SINDICAL Y RELIGIOSA, EN ESTRICTO APEGO AL MARCO DE DERECHO Y A TRAVÉS DEL DIÁLOGO, PARA OTORGAR UNA RESPUESTA SUSTENTADA A LAS SOLICITUDES DE INTERVENCIÓN Y DEMANDAS PRESENTADAS POR AUTORIDADES, ORGANIZACIONES Y CIUDADANÍA OAXAQUEÑA.		
SECTOR: GOBERNABILIDAD Y SEGURIDAD		SUBSECTOR: CERTEZA JURÍDICA				
POBLACIÓN O ÁREA DE ENFOQUE POTENCIAL						
Atributo de la población o área de enfoque: POBLACIÓN DE 16 AÑOS EN ADELANTE		Hombres: 1162760		Mujeres: 1339014		Total: 2501774
INDICADORES PARA RESULTADOS						
NIVEL	RESUMEN NARRATIVO	INDICADOR			MEDIOS DE VERIFICACIÓN	SUPUESTOS
		A)ID INDICADOR 1.NOMBRE 4.DIMENSIÓN 7.META ANUAL	2. FÓRMULA DE CÁLCULO 5.FRECUENCIA	3. TIPO 6.SENTIDO		
FIN	CONTRIBUIR A GARANTIZAR LA GOBERNABILIDAD Y LA PAZ PLENA	1 - INDICE DE DESARROLLO DEMOCRÁTICO 2 - SE CALCULA A TRAVES DE LA MEDICIÓN DE CUATRO DIMENSIONES: 1- DEMOCRACIA DE LOS CIUDADANOS, 2- DEMOCRACIA DE LAS INSTITUCIONES, 3- DEMOCRACIA SOCIAL Y 4- DEMOCRACIA ECONÓMICA 3 - ESTRATÉGICO 4 - EFICACIA 5 - BIENAL 6 - ASCENDENTE 7 - 4.1100			INFORMACION DISPONIBLE EN: HTTP://IDD-MEX.ORG/2017/INFORMES/92/RESULTADOS-DEL-IDD-MEX-2015.HTML-	EXISTE ESTABILIDAD SOCIAL Y POLÍTICA EN EL ESTADO
PROPÓSITO	LA POBLACION OAXAQUEÑA DE 16 AÑOS EN ADELANTE CUENTA CON CERTEZA JURIDICA	1 - PORCENTAJE DE ACCIONES CON CERTEZA JURÍDICA EN EL ESTADO 2 - [(ACCIONES DE CERTEZA JURÍDICA ATENDIDAS/ ACCIONES DE CERTEZA JURÍDICA SOLICITADAS)*100] 3 - ESTRATÉGICO 4 - EFICACIA 5 - ANUAL 6 - ASCENDENTE 7 - 100.0000			DIRECCION GENERAL DE NOTARIAS: DIRECCION GENERAL; DIRECCION DEL REGISTRO CIVIL: UNIDAD DE INFORMATICA; IFREO: DIRECCION DE INFORMATICA Y ESTADISTICA; CORETURO: DEPARTAMENTO ADMINISTRATIVO; COMISION DE LIMITES DEL ESTADO DE OAXACA: DEPARTAMENTO TECNICO; CONSEJERIA JURIDICA DEL GOBIERNO DEL ESTADO: DIRECCION GENERAL DE CONSULTA NORMATIVA Y PROSPECTIVA LEGISLATIVA Y DIRECCION GENERAL DE TRAMITE Y SUBSTANCIACION DE PROCESOS JURIDICOS.	LA CIUDADANIA SOLICITA LOS ACTOS JURIDICOS DENTRO DEL MARCO LEGAL

La Matriz de Indicadores para Resultados (MIR) es un reflejo del estado actual del programa al momento de su elaboración. En consecuencia, las Unidades Ejecutoras de Gasto que registraron "No Aplica" en Medios de Verificación y una justificación en los Supuestos; conforme al avance en el curso normal del ejercicio fiscal 2020 y se genere nueva información, la MIR deberá ser actualizada en lo que respecta a los indicadores, así como el registro de metas y líneas base, elementos que son un referente para el seguimiento y la evaluación.



**GOBIERNO DEL ESTADO DE OAXACA
PROGRAMA OPERATIVO ANUAL 2020
MATRÍZ DE INDICADORES PARA RESULTADOS
REPORTE MIR INICIAL**



GOBIERNO DEL ESTADO
DE OAXACA

NIVEL	RESUMEN NARRATIVO	INDICADOR			MEDIOS DE VERIFICACIÓN	SUPUESTOS
		A)ID INDICADOR 1.NOMBRE 4.DIMENSIÓN 7.META ANUAL	2. FÓRMULA DE CÁLCULO 5.FRECUENCIA	3. TIPO 6.SENTIDO		
COMPONENTE	ACCIONES DE GESTION PARA LA CERTEZA JURIDICA PARA EL ESTADO	1 - PORCENTAJE DE ACCIONES DE GESTION REALIZADAS 2 - (NUMERO DE ACCIONES DE GESTION REALIZADAS/NUMERO DE ACCIONES DE GESTION PROGRAMADAS A REALIZAR)*100 3 - GESTIÓN 4 - EFICACIA 5 - SEMESTRAL 6 - ASCENDENTE VARIABLES DEL INDICADOR 7 - ACCIONES DE GESTION REALIZADAS UR 121 ---- 100.0000 UR 516 ---- 100.0000 UR 558 ---- 0.0000 TOTAL ---- 200.0000			UR 121 REGISTROS QUE OBRAN EN PODER DE LA DIRECCION ADMINISTRATIVA. UR 516 ESTADOS FINANCIEROS, AVANCES DE GESTION, CUENTA PUBLICA, INFORMES EMITIDOS POR LA UNIDAD ADMINISTRATIVA UR 558 NO APLICA	UR 121 QUE LA DOCUMENTACION CUMPLE CON LOS REQUISITOS LEGALES. UR 516 QUE LA INFORMACION QUE SE EMITE CUMPLA CON LOS REQUISITOS SOLICITADOS UR 558 ESTA ACTIVIDAD NO LA DESEMPEÑA EL INSTITUTO DE LA FUNCIÓN REGISTRAL DEL ESTADO DE OAXACA.
ACTIVIDAD	GESTIONES ADMINISTRATIVAS Y FINANCIERAS	1 - PORCENTAJE DE GESTIONES ADMINISTRATIVAS Y FINANCIERAS REALIZADAS 2 - (NÚMERO DE GESTIONES ADMINISTRATIVAS Y FINANCIERAS REALIZADAS/TOTAL DE GESTIONES REALIZADAS)*100 3 - GESTIÓN 4 - EFICACIA 5 - TRIMESTRAL 6 - ASCENDENTE VARIABLES DEL INDICADOR 7 - NÚMERO DE GESTIONES ADMINISTRATIVAS Y FINANCIERAS REALIZADAS UR 121 ---- 1300.0000 UR 516 ---- 96.0000 UR 558 ---- 0.0000 TOTAL ---- 1396.0000			UR 121 REGISTRO DE GESTIONES ADMINISTRATIVAS Y FINANCIERAS EN PODER DE LA DIRECCION ADMINISTRATIVA. UR 516 REGISTRO DE GESTIONES ADMINISTRATIVAS Y FINANCIERAS EN PODER DE LA DIRECCION ADMINISTRATIVA UR 558 NO APLICA	UR 121 LA DOCUMENTACION CUMPLE CON LOS REQUISITOS LEGALES. UR 516 QUE LA INMFORMACION QUE SE EMITA CUMPLA CON LOS LINEAMIENTOS ESTABLECIDOS UR 558 ESTA ACTIVIDAD NO LA DESEMPEÑA EL INSTITUTO DE LA FUNCIÓN REGISTRAL DEL ESTADO DE OAXACA.
ACTIVIDAD	GESTIONES DE RECURSOS HUMANOS	1 - PORCENTAJE DE GESTIONES DE RECURSOS HUMANOS REALIZADAS 2 - (NÚMERO DE GESTIONES DE RECURSOS HUMANOS REALIZADAS/TOTAL DE GESTIONES REALIZADAS)*100 3 - GESTIÓN 4 - EFICACIA 5 - TRIMESTRAL 6 - ASCENDENTE VARIABLES DEL INDICADOR 7 - NÚMERO DE GESTIONES DE RECURSOS HUMANOS REALIZADAS UR 121 ---- 28.0000 UR 516 ---- 0.0000 UR 558 ---- 0.0000 TOTAL ---- 28.0000			UR 121 CONTROLES QUE OBRAN EN PODER DE LA DIRECCION ADMINISTRATIVA. UR 516 ESTAS ACTIVIDADES NO LAS REALIZA LA UR UR 558 NO APLICA	UR 121 LA DOCUMENTACION CUMPLE CON LOS REQUISITOS LEGALES. UR 516 NO APLICA UR 558 ESTA ACTIVIDAD NO LA DESEMPEÑA EL INSTITUTO DE LA FUNCIÓN REGISTRAL DEL ESTADO DE OAXACA.
COMPONENTE	FUNCIONES NOTARIALES REALIZADAS	1 - PORCENTAJE DE FUNCIONES NOTARIALES REALIZADAS 2 - (NUMERO DE FUNCIONES NOTARIALES REALIZADAS/ NUMERO DE FUNCIONES NOTARIALES SOLICITADAS)*100 3 - GESTIÓN 4 - EFICACIA 5 - SEMESTRAL 6 - ASCENDENTE VARIABLES DEL INDICADOR 7 - FUNCIONES NOTARIALES REALIZADAS UR 121 ---- 100.0000 TOTAL ---- 100.0000			UR 121 AUTORIZACION DE PROTOCOLOS, OFICIOS DE DOCUMENTOS EMITIDOS Y LAS ACTAS DE VISITAS DE INSPECCION REALIZADAS SE ENCUENTRAN CONCENTRADAS EN LA DIRECCION GENERAL Y ARCHIVO GENERAL DE NOTARIAS.	UR 121 QUE LOS NOTARIOS Y USUARIOS CUMPLAN CON TODOS LOS REQUISITOS QUE MARCA LA LEY DE NOTARIADO PARA EL ESTADO DE OAXACA.

La Matriz de Indicadores para Resultados (MIR) es un reflejo del estado actual del programa al momento de su elaboración. En consecuencia, las Unidades Ejecutoras de Gasto que registraron "No Aplica" en Medios de Verificación y una justificación en los Supuestos; conforme al avance en el curso normal del ejercicio fiscal 2020 y se genere nueva información, la MIR deberá ser actualizada en lo que respecta a los indicadores, así como el registro de metas y líneas base, elementos que son un referente para el seguimiento y la evaluación.



**GOBIERNO DEL ESTADO DE OAXACA
PROGRAMA OPERATIVO ANUAL 2020
MATRÍZ DE INDICADORES PARA RESULTADOS
REPORTE MIR INICIAL**

GOBIERNO DEL ESTADO
DE OAXACA



NIVEL	RESUMEN NARRATIVO	INDICADOR			MEDIOS DE VERIFICACIÓN	SUPUESTOS
		A)ID INDICADOR 1.NOMBRE 4.DIMENSIÓN 7.META ANUAL	2. FÓRMULA DE CÁLCULO 5.FRECUENCIA	3. TIPO 6.SENTIDO		
ACTIVIDAD	REALIZAR VISITAS DE INSPECCIÓN A NOTARIAS PÚBLICAS	1 - PORCENTAJE DE VISITAS DE INSPECCIÓN A LAS NOTARIAS PÚBLICAS REALIZADAS 2 - (NÚMERO DE VISITAS DE INSPECCIÓN A LAS NOTARIAS PÚBLICAS REALIZADAS/NÚMERO DE VISITAS DE INSPECCIÓN A LAS NOTARIAS PÚBLICAS CALENDARIZADAS)*100 3 - GESTIÓN 4 - EFICIENCIA 5 - TRIMESTRAL 6 - ASCENDENTE VARIABLES DEL INDICADOR 7 - NÚMERO DE VISITAS DE INSPECCIÓN A LAS NOTARIAS PÚBLICAS REALIZADAS UR 121 ---- 84.0000 TOTAL ---- 84.0000			UR 121 ACTAS DE INSPECCION DE LAS VISITAS REALIZADAS A LOS NOTARIOS PUBLICOS RESGUARDADAS EN DEPARTAMENTO DE CONTROL DE VISITADURIAS DE LA DIRECCION GENERAL DE NOTARIAS Y ARCHIVO GENERAL DE NOTARIAS.	UR 121 QUE LOS NOTARIOS PUBLICOS PERMITAN Y FACILITEN EL TRABAJO DE LOS SERVIDORES PUBLICOS.
ACTIVIDAD	EMITIR DOCUMENTOS NOTARIALES	1 - PORCENTAJE DE DOCUMENTOS NOTARIALES EMITIDOS 2 - (NÚMERO DE DOCUMENTOS NOTARIALES EMITIDOS/ NÚMERO DE DOCUMENTOS NOTARIALES SOLICITADOS)*100 3 - GESTIÓN 4 - EFICIENCIA 5 - TRIMESTRAL 6 - ASCENDENTE VARIABLES DEL INDICADOR 7 - NÚMERO DE DOCUMENTOS NOTARIALES EMITIDOS UR 121 ---- 2269.0000 TOTAL ---- 2269.0000			UR 121 LOS OFICIOS DE EXPEDICION DE TRAMITES NOTARIALES SE ENCUENTRAN EN LOS DEPARTAMENTOS DE ARCHIVO DE LA DIRECCION GENERAL DE NOTARIAS Y ARCHIVO GENERAL DE NOTARIAS.	UR 121 QUE LOS USUARIOS REALIZEN EL PAGO DE LOS DERECHOS CORRESPONDIENTES.
ACTIVIDAD	AUTORIZAR PROTOCOLOS NOTARIALES	1 - PORCENTAJE DE PROTOCOLOS NOTARIALES AUTORIZADOS 2 - (NÚMERO DE PROTOCOLOS NOTARIALES AUTORIZADOS/ NÚMERO DE PROTOCOLOS NOTARIALES SOLICITADOS)*100 3 - GESTIÓN 4 - EFICIENCIA 5 - TRIMESTRAL 6 - ASCENDENTE VARIABLES DEL INDICADOR 7 - NÚMERO DE PROTOCOLOS NOTARIALES AUTORIZADOS UR 121 ---- 946.0000 TOTAL ---- 946.0000			UR 121 LOS LIBROS DE AUTORIZACION DE PROTOCOLOS SE ENCUENTRAN BAJO RESGUARDO DEL DEPARTAMENTO DE FUNCION NOTARIAL DE LA DIRECCION GNERAL DE NOTARIAS Y ARCHIVO GENERAL DE NOTARIAS.	UR 121 QUE LOS NOTARIOS REALIZEN EL PAGO DE LOS DERECHOS CORRESPONDIENTES.
COMPONENTE	SERVICIOS REGISTRALES A PERSONAS FÍSICAS PRESTADOS	1 - PORCENTAJE DE SERVICIOS Y ACTOS REGISTRALES PRESTADOS 2 - (NUMERO DE SERVICIOS Y ACTOS REGISTRALES PRESTADOS / NUMERO DE SERVICIOS Y ACTOS REGISTRALES SOLICITADOS)*100 3 - GESTIÓN 4 - EFICACIA 5 - SEMESTRAL 6 - ASCENDENTE VARIABLES DEL INDICADOR 7 - SERVICIOS Y ACTOS REGISTRALES PRESTADOS UR 121 ---- 100.0000 TOTAL ---- 100.0000			UR 121 ESTADISTICAS GENERADAS POR LAS UNIDADES DE OFALIAS E INFORMATICA Y ESTADISTICA, BAJO RESGUARDO DE LA DIRECCION DEL REGISTRO CIVIL WWW/REGISTROCIIVL.OAXACA.GOB.MX/FRACCIONE S/	UR 121 QUE EXISTAN LAS CONDICIONES FINANCIERAS Y DE ESTRUCTURA FAVORABLES PARA PROPORCIONAR LOS SERVICIOS A LA CIUDADANIA OAXAQUEÑA.



**GOBIERNO DEL ESTADO DE OAXACA
PROGRAMA OPERATIVO ANUAL 2020
MATRÍZ DE INDICADORES PARA RESULTADOS
REPORTE MIR INICIAL**



GOBIERNO DEL ESTADO
DE OAXACA

NIVEL	RESUMEN NARRATIVO	INDICADOR			MEDIOS DE VERIFICACIÓN	SUPUESTOS
		A)ID INDICADOR 1.NOMBRE 4.DIMENSIÓN 7.META ANUAL	2. FÓRMULA DE CÁLCULO 5.FRECUENCIA	3. TIPO 6.SENTIDO		
ACTIVIDAD	PROPORCIONAR SERVICIOS REGISTRALES A PERSONAS FÍSICAS	1 - PORCENTAJE DE SERVICIOS REGISTRALES PROPORCIONADOS 2 - (NÚMERO DE SERVICIOS REGISTRALES PROPORCIONADOS / NÚMERO DE SERVICIOS REGISTRALES SOLICITADOS)*100 3 - GESTIÓN 4 - EFICIENCIA 5 - TRIMESTRAL 6 - ASCENDENTE VARIABLES DEL INDICADOR 7 - NÚMERO DE SERVICIOS REGISTRALES PROPORCIONADOS UR 121 ---- 127836.0000 TOTAL ---- 127836.0000			UR 121 ESTADÍSTICAS GENERADAS POR LAS UNIDADES DE OFICIALES E INFORMÁTICA Y ESTADÍSTICA, BAJO RESGUARDO DE LA DIRECCIÓN DEL REGISTRO CIVIL WWW.REGISTROCI.VIL.OAXACA.GOB.MX/FRACCIONES/	UR 121 QUE LA CIUDADANÍA OAXAQUEÑA, SOLICITE LOS SERVICIOS.
ACTIVIDAD	REALIZAR ACTOS REGISTRALES DE PERSONAS FÍSICAS	1 - PORCENTAJE DE ACTOS REGISTRALES PRESTADOS 2 - (NÚMERO DE ACTOS REGISTRALES PRESTADOS / NÚMERO DE ACTOS REGISTRALES SOLICITADOS)*100 3 - GESTIÓN 4 - EFICIENCIA 5 - TRIMESTRAL 6 - ASCENDENTE VARIABLES DEL INDICADOR 7 - NÚMERO DE ACTOS REGISTRALES PRESTADOS UR 121 ---- 124080.0000 TOTAL ---- 124080.0000			UR 121 ESTADÍSTICAS GENERADAS POR LAS UNIDADES DE OFICIALES E INFORMÁTICA Y ESTADÍSTICA, BAJO RESGUARDO DE LA DIRECCIÓN DEL REGISTRO CIVIL WWW.REGISTROCI.VIL.OAXACA.GOB.MX/FRACCIONES/	UR 121 QUE LA CIUDADANÍA OAXAQUEÑA, CUMPLE CON LOS REQUISITOS ESTABLECIDOS AL SOLICITAR LOS ACTOS REGISTRALES.
ACTIVIDAD	CERTIFICAR DATOS ENTREGADOS A PERSONAS	1 - PORCENTAJE DE CERTIFICACIONES DE DATOS ENTREGADAS 2 - (NÚMERO DE CERTIFICACIONES DE DATOS ENTREGADAS / NÚMERO DE CERTIFICACIONES DE DATOS SOLICITADAS)*100 3 - GESTIÓN 4 - EFICIENCIA 5 - TRIMESTRAL 6 - ASCENDENTE VARIABLES DEL INDICADOR 7 - NÚMERO DE CERTIFICACIONES DE DATOS ENTREGADAS UR 121 ---- 899988.0000 TOTAL ---- 899988.0000			UR 121 ESTADÍSTICAS GENERADAS POR EL ARCHIVO CENTRAL Y LAS UNIDADES DE OFICIALES E INFORMÁTICA Y ESTADÍSTICA, BAJO RESGUARDO DE LA DIRECCIÓN DEL REGISTRO CIVIL. WWW.REGISTROCI.VIL.OAXACA.GOB.MX/FRACCIONES/	UR 121 QUE LA CIUDADANÍA OAXAQUEÑA, SOLICITE LOS SERVICIOS.
ACTIVIDAD	PROPORCIONAR CERTEZA JURÍDICA A PERSONAS	1 - PORCENTAJE DE SERVICIOS JURÍDICOS PROPORCIONADOS 2 - (NÚMERO DE SERVICIOS JURÍDICOS PROPORCIONADOS / NÚMERO DE SERVICIOS JURÍDICOS SOLICITADOS)*100 3 - GESTIÓN 4 - EFICIENCIA 5 - TRIMESTRAL 6 - ASCENDENTE VARIABLES DEL INDICADOR 7 - NÚMERO DE SERVICIOS JURÍDICOS PROPORCIONADOS UR 121 ---- 24780.0000 TOTAL ---- 24780.0000			UR 121 ESTADÍSTICAS GENERADAS POR LA UNIDAD JURÍDICA, BAJO RESGUARDO DE LA DIRECCIÓN DEL REGISTRO CIVIL. WWW.REGISTROCI.VIL.OAXACA.GOB.MX/FRACCIONES/	UR 121 QUE LA CIUDADANÍA OAXAQUEÑA, CUMPLE CON LOS REQUISITOS ESTABLECIDOS AL SOLICITAR LOS SERVICIOS JURÍDICOS.



**GOBIERNO DEL ESTADO DE OAXACA
PROGRAMA OPERATIVO ANUAL 2020
MATRÍZ DE INDICADORES PARA RESULTADOS
REPORTE MIR INICIAL**

GOBIERNO DEL ESTADO
DE OAXACA



NIVEL	RESUMEN NARRATIVO	INDICADOR			MEDIOS DE VERIFICACIÓN	SUPUESTOS
		A)ID INDICADOR 1.NOMBRE	2. FÓRMULA DE CÁLCULO	3. TIPO		
		4.DIMENSIÓN	5.FRECUENCIA	6.SENTIDO		
		7.META ANUAL				
COMPONENTE	ACTOS DE INSCRIPCIÓN A PERSONAS FÍSICAS Y MORALES REGISTRADOS	1 - TASA DE ACTOS DE INSCRIPCIÓN A PERSONAS FÍSICAS Y MORALES REGISTRADOS 2 - (ACTOS DE INSCRIPCIÓN REGISTRALES DE PERSONAS FÍSICAS Y MORALES REALIZADOS EN EL AÑO ACTUAL / ACTOS DE INSCRIPCIÓN REGISTRALES DE PERSONAS FÍSICAS Y MORALES REALIZADOS EN EL AÑO BASE) -1*100 3 - GESTIÓN 4 - EFICACIA 5 - SEMESTRAL 6 - ASCENDENTE VARIABLES DEL INDICADOR 7 - ACTOS DE INSCRIPCIÓN A PERSONAS FÍSICAS Y MORALES REGISTRADOS UR 558 ---- 7300.0000 TOTAL ---- 7300.0000			UR 558 LOS REGISTROS SE ENCUENTRAN EN LA BASE DE DATOS QUE EL DEPARTAMENTO DE COMERCIO DEL INSTITUTO DE LA FUNCIÓN REGISTRAL DEL ESTADO DE OAXACA MANEJA CONJUNTAMENTE CON LA SECRETARÍA DE ECONOMÍA HTTP://WWW.IFREO.OAXACA.GOB.MX/MICROSITIO-TRANSPARENCIA/	UR 558 QUE EXISTAN LAS CONDICIONES FINANCIERAS Y DE ESTRUCTURA FAVORABLES, PARA PROPORCIONAR LOS SERVICIOS A LA CIUDADANÍA OAXAQUEÑA
ACTIVIDAD	REALIZAR LOS SERVICIOS DE BÚSQUEDA DE SOCIEDADES MERCANTILES	1 - PORCENTAJE DE CERTIFICADOS DE SERVICIOS DE BÚSQUEDA DE SOCIEDADES MERCANTILES REALIZADAS 2 - (NÚMERO DE CERTIFICADOS DE SERVICIOS DE BÚSQUEDA REALIZADOS/NÚMERO DE CERTIFICADOS DE SERVICIOS DE BÚSQUEDA SOLICITADOS)*100 3 - GESTIÓN 4 - EFICIENCIA 5 - TRIMESTRAL 6 - ASCENDENTE VARIABLES DEL INDICADOR 7 - NÚMERO DE CERTIFICADOS DE SERVICIOS DE BÚSQUEDA DE SOCIEDADES MERCANTILES REALIZADOS UR 558 ---- 2800.0000 TOTAL ---- 2800.0000			UR 558 LOS REGISTROS SE ENCUENTRAN EN LA BASE DE DATOS QUE EL DEPARTAMENTO DE COMERCIO DEL INSTITUTO DE LA FUNCIÓN REGISTRAL DEL ESTADO DE OAXACA MANEJA CONJUNTAMENTE CON LA SECRETARÍA DE ECONOMÍA HTTP://WWW.IFREO.OAXACA.GOB.MX/MICROSITIO-TRANSPARENCIA/	UR 558 QUE LA PLATAFORMA DE LA SECRETARÍA DE ECONOMÍA, SE ENCUENTRA DISPONIBLE Y CON INFORMACIÓN ACTUALIZADA PARA LAS BÚSQUEDAS
ACTIVIDAD	REALIZAR ACTOS REGISTRALES DE INSCRIPCIONES DE PERSONAS FÍSICAS Y MORALES	1 - PORCENTAJE DE ACTOS REGISTRALES DE INSCRIPCIÓN DE PERSONAS FÍSICAS Y MORALES REALIZADOS 2 - (NÚMERO DE ACTOS DE INSCRIPCIÓN DE PERSONAS FÍSICAS Y MORALES REALIZADOS / NÚMERO DE ACTOS DE INSCRIPCIÓN DE PERSONAS FÍSICAS Y MORALES SOLICITADOS)*100 3 - GESTIÓN 4 - EFICIENCIA 5 - TRIMESTRAL 6 - ASCENDENTE VARIABLES DEL INDICADOR 7 - NÚMERO DE ACTOS REGISTRALES DE INSCRIPCIÓN DE PERSONAS FÍSICAS Y MORALES REALIZADOS UR 558 ---- 4500.0000 TOTAL ---- 4500.0000			UR 558 LOS REGISTROS SE ENCUENTRAN EN LA BASE DE DATOS QUE EL DEPARTAMENTO DE COMERCIO DEL INSTITUTO DE LA FUNCIÓN REGISTRAL DEL ESTADO DE OAXACA MANEJA CONJUNTAMENTE CON LA SECRETARÍA DE ECONOMÍA HTTP://WWW.IFREO.OAXACA.GOB.MX/MICROSITIO-TRANSPARENCIA/	UR 558 QUE LAS PERSONAS FÍSICAS Y MORALES SOLICITAN LOS SERVICIOS DE INSCRIPCIÓN
COMPONENTE	SERVICIOS JURÍDICOS DE BIENES INMUEBLES PRESTADOS	1 - TASA DE SERVICIOS JURÍDICOS DE INSCRIPCIÓN DE BIENES INMUEBLES REALIZADOS 2 - (SERVICIOS JURÍDICOS DE INSCRIPCIÓN DE BIENES INMUEBLES REALIZADOS EN EL AÑO ACTUAL / NÚMERO DE SERVICIOS JURÍDICOS DE INSCRIPCIÓN DE BIENES INMUEBLES REALIZADOS EN EL AÑO BASE)-1*100 3 - GESTIÓN 4 - EFICACIA 5 - SEMESTRAL 6 - ASCENDENTE VARIABLES DEL INDICADOR 7 - SERVICIOS JURÍDICOS DE INSCRIPCIÓN DE BIENES INMUEBLES REALIZADOS UR 558 ---- 56000.0000 TOTAL ---- 56000.0000			UR 558 LOS REGISTROS SE ENCUENTRAN EN LOS ARCHIVOS FÍSICOS Y DIGITALES BAJO RESGUARDO DE LA COORDINACIÓN DE REGISTRADURAS DEL INSTITUTO DE LA FUNCIÓN REGISTRAL DEL ESTADO DE OAXACA	UR 558 QUE EXISTAN LAS CONDICIONES FAVORABLES DE INFRAESTRUCTURA PARA PROPORCIONAR LOS SERVICIOS A LA CIUDADANÍA OAXAQUEÑA

La Matriz de Indicadores para Resultados (MIR) es un reflejo del estado actual del programa al momento de su elaboración. En consecuencia, las Unidades Ejecutoras de Gasto que registraron "No Aplica" en Medios de Verificación y una justificación en los Supuestos; conforme al avance en el curso normal del ejercicio fiscal 2020 y se genere nueva información, la MIR deberá ser actualizada en lo que respecta a los indicadores, así como el registro de metas y líneas base, elementos que son un referente para el seguimiento y la evaluación.



**GOBIERNO DEL ESTADO DE OAXACA
PROGRAMA OPERATIVO ANUAL 2020
MATRÍZ DE INDICADORES PARA RESULTADOS
REPORTE MIR INICIAL**



GOBIERNO DEL ESTADO
DE OAXACA

NIVEL	RESUMEN NARRATIVO	INDICADOR			MEDIOS DE VERIFICACIÓN	SUPUESTOS
		A)ID INDICADOR 1.NOMBRE 4.DIMENSIÓN 7.META ANUAL	2. FÓRMULA DE CÁLCULO 5.FRECUENCIA	3. TIPO 6.SENTIDO		
ACTIVIDAD	REALIZAR SERVICIOS DE BÚSQUEDA DE REGISTROS DE BIENES INMUEBLES	1 - PORCENTAJE DE SERVICIOS DE BÚSQUEDA DE BIENES INMUEBLES REALIZADOS 2 - (NÚMERO DE SERVICIOS DE BÚSQUEDA DE REGISTRO DE BIENES INMUEBLES REALIZADOS/NÚMERO DE SERVICIOS DE BÚSQUEDA DE REGISTRO DE BIENES INMUEBLES SOLICITADOS)*100 3 - GESTIÓN 4 - EFICIENCIA 5 - TRIMESTRAL 6 - ASCENDENTE VARIABLES DEL INDICADOR 7 - NÚMERO DE SERVICIOS DE BÚSQUEDA DE REGISTROS DE BIENES INMUEBLES REALIZADOS UR 558 ---- 20000.0000 TOTAL ---- 20000.0000			UR 558 LOS REGISTROS SE ENCUENTRAN EN LA COORDINACIÓN REGISTRAL DEL INSTITUTO DE LA FUNCIÓN REGISTRAL DEL ESTADO DE OAXACA HTTP://WWW.IFREO.OAXACA.GOB.MX/MICROSITIO-TRANSPARENCIA/	UR 558 QUE LA CIUDADADANIA OAXAQUEÑA SOLICITE LOS SERVICIOS PREVIO PAGO DE DERECHOS
ACTIVIDAD	INSCRIBIR LOS BIENES INMUEBLES AL INSTITUTO DE LA FUNCIÓN REGISTRAL DEL ESTADO DE OAXACA	1 - PORCENTAJE DE BIENES INMUEBLES INSCRITOS 2 - (NÚMERO DE BIENES INMUEBLES INSCRITOS/ NÚMERO DE INSCRIPCIONES DE BIENES INMUEBLES SOLICITADOS)*100 3 - GESTIÓN 4 - EFICIENCIA 5 - TRIMESTRAL 6 - ASCENDENTE VARIABLES DEL INDICADOR 7 - NÚMERO DE BIENES INMUEBLES INSCRITOS UR 558 ---- 36000.0000 TOTAL ---- 36000.0000			UR 558 LOS REGISTROS DE ENCUENTRAN EN LOS ARCHIVOS FÍSICOS Y DIGITALES QUE SE RESGUARDAN EN EL INSTITUTO DE LA FUNCIÓN REGISTRAL DEL ESTADO DE OAXACA HTTP://WWW.IFREO.OAXACA.GOB.MX/MICROSITIO-TRANSPARENCIA/	UR 558 QUE LA DOCUMENTACIÓN PRESENTADA CUMPLE CON LOS REQUISITOS QUE INDICA LA LEY REGISTRAL DEL ESTADO.
COMPONENTE	TENENCIA DE LA TIERRA URBANA REGULARIZADAS	1 - PORCENTAJE DE TÍTULOS DE PROPIEDAD ENTREGADOS 2 - (NUMERO DE TITULOS DE PROPIEDAD ENTREGADOS / NUMERO DE TITULOS DE PROPIEDAD PROGRAMADOS)*100 3 - GESTIÓN 4 - EFICACIA 5 - SEMESTRAL 6 - ASCENDENTE VARIABLES DEL INDICADOR 7 - TITULOS DE PROPIEDAD ENTREGADOS UR 516 ---- 100.0000 TOTAL ---- 100.0000			UR 516 SSITEMA DE TRAMITACIÓN DE ESCRITURAS Y CERTIFICADOS,COORDINACIÓN DE OPERACIONES	UR 516 EXISTE UNA ADECUADA COORDINACIÓN ENTRE LAS ORGANIZACIONES, COLONIAS Y PRESIDENTES
ACTIVIDAD	ELABORAR CERTIFICADOS	1 - PORCENTAJE DE CERTIFICADOS ELABORADOS 2 - (NÚMERO DE CERTIFICADOS ELABORADOS/ NÚMERO DE CERTIFICADOS PROGRAMADOS)*100 3 - GESTIÓN 4 - EFICIENCIA 5 - TRIMESTRAL 6 - ASCENDENTE VARIABLES DEL INDICADOR 7 - NÚMERO DE CERTIFICADOS ELABORADOS UR 516 ---- 600.0000 TOTAL ---- 600.0000			UR 516 SISTEMA DE TRAMITACIÓN DE ESCRITURAS Y CERTIFICADOS,COORDINACIÓN DE OPERACIONES	UR 516 LOS PREDIOS SE ENCUENTRAN EN BIENES DE PROPIEDAD PARTICULAR MUNICIPAL O ESTATAL EN SU CASO EN BIENES PROPIEDAD DE LA FEDERACIÓN SOLO CUANDO EXISTE CONVENIO CON ESTA



**GOBIERNO DEL ESTADO DE OAXACA
PROGRAMA OPERATIVO ANUAL 2020
MATRÍZ DE INDICADORES PARA RESULTADOS
REPORTE MIR INICIAL**



GOBIERNO DEL ESTADO
DE OAXACA

NIVEL	RESUMEN NARRATIVO	INDICADOR			MEDIOS DE VERIFICACIÓN	SUPUESTOS
		A)ID INDICADOR 1.NOMBRE 4.DIMENSIÓN 7.META ANUAL	2. FÓRMULA DE CÁLCULO 5.FRECUENCIA	3. TIPO 6.SENTIDO		
ACTIVIDAD	ELABORAR TÍTULOS	1 - PORCENTAJE DE TÍTULOS ELABORADOS 2 - (NÚMERO DE TÍTULOS ELABORADOS/NÚMERO DE TÍTULOS PROGRAMADOS)*100 3 - GESTIÓN 4 - EFICIENCIA 5 - TRIMESTRAL 6 - ASCENDENTE VARIABLES DEL INDICADOR 7 - NÚMERO DE TÍTULOS ELABORADOS UR 516 ---- 500.0000 TOTAL ---- 500.0000			UR 516 SISTEMA DE TRAMITACIÓN DE ESCRITURAS Y CERTIFICADOS, COORDINACIÓN DE OPERACIONES	UR 516 EXISTE UNA ADECUADA COORDINACIÓN ENTRE LAS ORGANIZACIONES, COLONIAS Y PRESIDENTES.
COMPONENTE	LIMITES TERRITORIALES DEFINIDOS	1 - PORCENTAJE DE DICTAMENES TECNICOS TOPOGRAFICOS Y JURIDICOS EMITIDOS 2 - (NÚMERO DE DICTAMENES TECNICOS-TOPOGRAFICOS Y JURIDICOS EMITIDOS / NÚMERO DE TRABAJOS TECNICOS-TOPOGRAFICOS Y JURIDICOS SOLICITADOS)*100 3 - GESTIÓN 4 - EFICACIA 5 - SEMESTRAL 6 - ASCENDENTE VARIABLES DEL INDICADOR 7 - DICTAMENES TECNICOS TOPOGRAFICOS Y JURIDICOS EMITIDOS UR 121 ---- 100.0000 TOTAL ---- 100.0000			UR 121 DICTAMES TECNICOS Y JURIDICOS BAJO EL RESGUARDO DE LA COMISION DE LIMITES DEL ESTADO DE OAXACA.	UR 121 EXISTEN DISPONIBILIDAD DE LAS AUTORIDADES MUNICIPALES, SE CUENTAN CON LOS ANTECEDENTES JURIDICOS.
ACTIVIDAD	ELABORAR TRABAJO TECNICOS-TOPOGRAFICOS	1 - PORCENTAJE DE TRABAJOS TECNICOS-TOPOGRAFICOS ELABORADOS 2 - (NÚMERO DE TRABAJOS TECNICOS-TOPOGRAFICOS ELABORADOS/NÚMERO DE TRABAJOS TÉCNICOS-TOPOGRÁFICOS SOLICITADOS)*100 3 - GESTIÓN 4 - EFICIENCIA 5 - TRIMESTRAL 6 - ASCENDENTE VARIABLES DEL INDICADOR 7 - NÚMERO DE TRABAJOS TÉCNICOS-TOPOGRÁFICOS ELABORADOS UR 121 ---- 100.0000 TOTAL ---- 100.0000			UR 121 INFORMES ENTREGADOS POR AREA TECNICA, BAJO RESGUARDO DEL DEPARTAMENTO TECNICO DE LA COMISION DE LIMITES DEL EATADO DE OAXACA.	UR 121 LAS AUTORIDADES MUNICIPALES Y AGRARIAS MUESTRAN DISPONIBILIDAD PARA LA DEMARCAACION DE LOS LIMITES TERRITORIALES Y LAS CONDICIONES CLIMATOLOGICAS SON FAVORABLES.
ACTIVIDAD	REALIZAR DICTAMENES JURIDICOS PARA LAS DEMARCACIONES DE LOS LÍMITES TERRITORIALES	1 - PORCENTAJE DE DICTAMENES JURIDICOS REALIZADOS 2 - (NÚMERO DE DICTÁMENES JURÍDICOS REALIZADOS/NÚMERO DE DICTÁMENES JURÍDICOS SOLICITADOS)*100 3 - GESTIÓN 4 - EFICIENCIA 5 - TRIMESTRAL 6 - ASCENDENTE VARIABLES DEL INDICADOR 7 - NÚMERO DE DICTÁMENES JURÍDICOS REALIZADOS UR 121 ---- 40.0000 TOTAL ---- 40.0000			UR 121 INFORMES ENTREGADOS POR EL AREA TECNICA, BAJO EL RESGUARDO DEL DEPARTAMENTO JURIDICO DE LA COMISION DE LIMITES DEL ESTADO DE OAXACA.	UR 121 LAS LOCALIDADES CUENTAN CON LOS EXPEDIENTES JURIDICOS CORRESPONDIENTES, EN DONDE SE EFECTUARAN LA DEMARCAACION DE LOS LIMITES TERRITORIALES.

La Matriz de Indicadores para Resultados (MIR) es un reflejo del estado actual del programa al momento de su elaboración. En consecuencia, las Unidades Ejecutoras de Gasto que registraron "No Aplica" en Medios de Verificación y una justificación en los Supuestos; conforme al avance en el curso normal del ejercicio fiscal 2020 y se genere nueva información, la MIR deberá ser actualizada en lo que respecta a los indicadores, así como el registro de metas y líneas base, elementos que son un referente para el seguimiento y la evaluación.



**GOBIERNO DEL ESTADO DE OAXACA
PROGRAMA OPERATIVO ANUAL 2020
MATRÍZ DE INDICADORES PARA RESULTADOS
REPORTE MIR INICIAL**



GOBIERNO DEL ESTADO
DE OAXACA

NIVEL	RESUMEN NARRATIVO	INDICADOR			MEDIOS DE VERIFICACIÓN	SUPUESTOS
		A)ID INDICADOR 1.NOMBRE 4.DIMENSIÓN 7.META ANUAL	2. FÓRMULA DE CÁLCULO 5.FRECUENCIA	3. TIPO 6.SENTIDO		
COMPONENTE	APOSTILLA DE DOCUMENTOS Y REGISTRO DE FIRMAS REALIZADOS	1 - TASA DE APOSTILLA DE DOCUMENTOS Y REGISTRO DE FIRMAS 2 - (NUMERO DE APOSTILLA DE DOCUMENTOS Y REGISTRO DE FIRMAS REALIZADOS / NUMERO DE APOSTILLA DE DOCUMENTOS Y REGISTRO DE FIRMAS REALIZADOS EN EL AÑO BASES)-1 *100 3 - GESTIÓN 4 - EFICACIA 5 - SEMESTRAL 6 - ASCENDENTE VARIABLES DEL INDICADOR 7 - APOSTILLA DE DOCUMENTOS Y REGISTRO DE FIRMAS UR 121 ---- 25436.0000 TOTAL ---- 25436.0000			UR 121 LIBROS DE REGISTROS QUE OBRAN EN LA DIRECCION GENERAL DE CONSULTA NORMATIVA Y PROSPECTIVA LEGISLATIVA.	UR 121 QUE EL ACTO SE ENCUENTRE DENTRO DEL MARCO LEGAL.
ACTIVIDAD	REGISTRAR APOSTILLAS DE DOCUMENTOS	1 - PORCENTAJE DE APOSTILLA DE DOCUMENTOS REGISTRADOS 2 - (NÚMERO DE APOSTILLA DE DOCUMENTOS REGISTRADOS/ NÚMERO DE APOSTILLA DE DOCUMENTOS SOLICITADOS)*100 3 - GESTIÓN 4 - EFICIENCIA 5 - TRIMESTRAL 6 - ASCENDENTE VARIABLES DEL INDICADOR 7 - NÚMERO DE APOSTILLA DE DOCUMENTOS REGISTRADOS UR 121 ---- 25810.0000 TOTAL ---- 25810.0000			UR 121 LIBROS DE REGISTROS QUE OBRAN EN PODER DEL DEPTO DE LEGALIZACION, APOSTILLA Y CERTIFICACION DE DOCUMENTOS DE LA CONSEJERIA JURIDICA DEL GOBIERNO DEL ESTADO.	UR 121 QUE LOS DOCUMENTOS PRESENTADOS CUMPLEN CON LOS CRITERIOS DE LEGALIDAD.
ACTIVIDAD	REGISTRAR FIRMAS DE AUTORIDADES MUNICIPALES Y FUNCIONARIOS PÚBLICOS	1 - PORCENTAJE DE FIRMAS DE AUTORIDADES MUNICIPALES Y FUNCIONARIOS PÚBLICOS REGISTRADAS 2 - (NÚMERO DE FIRMAS DE AUTORIDADES MUNICIPALES Y FUNCIONARIOS PÚBLICOS REGISTRADAS/ NÚMERO DE FIRMAS DE AUTORIDADES MUNICIPALES Y FUNCIONARIOS PÚBLICOS SOLICITADAS)*100 3 - GESTIÓN 4 - EFICIENCIA 5 - TRIMESTRAL 6 - ASCENDENTE VARIABLES DEL INDICADOR 7 - NÚMERO DE FIRMAS DE AUTORIDADES MUNICIPALES Y FUNCIONARIOS PÚBLICOS REGISTRADAS UR 121 ---- 190.0000 TOTAL ---- 190.0000			UR 121 LIBROS DE REGISTROS QUE OBRAN EN EL DEPTO DE LEGALIZACION, APOSTILLA Y CERTIFICACION DE DOCUMENTOS DE LA CONSEJERIA JURIDICA DEL GOBIERNO DEL ESTADO.	UR 121 QUE LAS AUTORIDADES MUNICIPALES Y FUNCIONARIOS PUBLICOS ACREDITEN SU PERSONALIDAD JURIDICA.
COMPONENTE	REPRESENTACIONES JURIDICAS DEL ESTADO OTORGADAS	1 - PORCENTAJE DE REPRESENTACIONES JURIDICAS OTORGADAS 2 - (NUMERO DE REPRESENTACIONES JURIDICAS OTORGADAS / NUMERO DE REPRESENTACIONES JURIDICAS SOLICITADAS)*100 3 - GESTIÓN 4 - EFICACIA 5 - SEMESTRAL 6 - ASCENDENTE VARIABLES DEL INDICADOR 7 - REPRESENTACIONES JURIDICAS OTORGADAS UR 121 ---- 100.0000 TOTAL ---- 100.0000			UR 121 REPORTE DE CONTROL Y SEGUIMIENTO BAJO RESGUARDO DE LA CONSEJERIA JURIDICA DEL GOBIERNO DEL ESTADO.	UR 121 LAS DEPENDENCIAS Y ENTIDADES ATIENDEN EN FORMA CORRECTA SUS ASUNTOS JURIDICOS.



GOBIERNO DEL ESTADO
DE OAXACA

**GOBIERNO DEL ESTADO DE OAXACA
PROGRAMA OPERATIVO ANUAL 2020
MATRÍZ DE INDICADORES PARA RESULTADOS
REPORTE MIR INICIAL**



NIVEL	RESUMEN NARRATIVO	INDICADOR			MEDIOS DE VERIFICACIÓN	SUPUESTOS
		A)ID INDICADOR 1.NOMBRE	2. FÓRMULA DE CÁLCULO	3. TIPO		
		4.DIMENSIÓN	5.FRECUENCIA	6.SENTIDO		
		7.META ANUAL				
ACTIVIDAD	REVISAR INSTRUMENTOS JURIDICOS	1 - PORCENTAJES DE INSTRUMENTOS JURIDICOS REVISADOS 2 - (NÚMERO DE INSTRUMENTOS JURÍDICOS REVISADOS/NÚMERO DE INSTRUMENTOS JURÍDICOS SOLICITADOS)*100 3 - GESTIÓN 4 - EFICIENCIA 5 - TRIMESTRAL 6 - ASCENDENTE VARIABLES DEL INDICADOR 7 - NÚMERO DE INSTRUMENTOS JURÍDICOS REVISADOS UR 121 ---- 600.0000 TOTAL ---- 600.0000			UR 121 REPORTES DEL SISTEMA DE VINCULACION A CARGO DE LA DIRECCION GENERAL DE CONSULTA NORMATIVA Y PROSPECTIVA LEGISLATIVA.	UR 121 LAS DEPENDENCIAS Y ENTIDADES ELABORAN SUS DOCUMENTOS CONFORME A LA NORMATIVIDAD VIGENTE.
ACTIVIDAD	REALIZAR LA DEFENSA JURIDICA DEL ESTADO, TITULAR DEL PODER EJECUTIVO Y LA GUBERNATURA	1 - PORCENTAJE DE ACCIONES DE DEFENSA DEL ESTADO, TITULAR DEL PODER EJECUTIVO Y LA GUBERNATURA REALIZADAS 2 - (NÚMERO DE ACCIONES DE DEFENSA DEL ESTADO, TITULAR DEL PODER EJECUTIVO Y LA GUBERNATURA REALIZADAS/NÚMERO DE ACCIONES DE DEFENSA DEL ESTADO, TITULAR DEL PODER EJECUTIVO Y LA GUBERNATURA SOLICITADAS)*100 3 - GESTIÓN 4 - EFICIENCIA 5 - TRIMESTRAL 6 - ASCENDENTE VARIABLES DEL INDICADOR 7 - NÚMERO DE ACCIONES DE DEFENSA DEL ESTADO, TITULAR DEL PODER EJECUTIVO Y LA GUBERNATURA REALIZADAS UR 121 ---- 457.0000 TOTAL ---- 457.0000			UR 121 REPORTES DEL SISTEMA DE VINCULACION A CARGO DE LA DIRECCION GENERAL DE TRAMITE Y SUBSTANCIACION DE PROCESOS JURIDICOS.	UR 121 LAS DEPENDENCIAS Y ENTIDADES CUMPLEN CON SU RESPONSABILIDAD EN BENEFICIO DEL ESTADO, TITULAR DEL PODER EJECUTIVO.



GOBIERNO DEL ESTADO
DE OAXACA

**GOBIERNO DEL ESTADO DE OAXACA
PROGRAMA OPERATIVO ANUAL 2020
MATRIZ DE INDICADORES PARA RESULTADOS
REPORTE MIR INICIAL**



DATOS DEL PROGRAMA						
PROGRAMA 108 INFRAESTRUCTURA VIAL EN EL ESTADO DE OAXACA						
UR Responsable:	501	CAMINOS Y AEROPISTAS DE OAXACA	UR's Participantes	106	SECRETARÍA DE LAS INFRAESTRUCTURAS Y EL ORDENAMIENTO TERRITORIAL SUSTENTABLE	
UR's Participantes	902	INVERSIÓN CONCERTADA				
ALINEACIÓN						
PLAN ESTATAL DE DESARROLLO						
EJE:	OAXACA PRODUCTIVO E INNOVADOR		TEMA:	COMUNICACIONES Y TRANSPORTES		
SECTOR:	COMUNICACIONES Y TRANSPORTES		SUBSECTOR:	CAMINOS, CARRETERAS Y AEROPISTAS		
OBJETIVO: MEJORAR LA CONECTIVIDAD DEL ESTADO Y DENTRO DE SUS REGIONES MEDIANTE INFRAESTRUCTURA Y UNA PLATAFORMA LOGÍSTICA DE TRASPORTE INTEGRAL Y COMUNICACIONES MODERNAS QUE FOMENTEN LA COMPETITIVIDAD, PRODUCTIVIDAD Y DESARROLLO ECONÓMICO Y SOCIAL.						
POBLACIÓN O ÁREA DE ENFOQUE POTENCIAL						
Atributo de la población o área de enfoque:	INFRAESTRUCTURA VIAL EN EL ESTADO DE OAXACA		Hombres:	0	Mujeres: 0 Total: 25060	
INDICADORES PARA RESULTADOS						
NIVEL	RESUMEN NARRATIVO	INDICADOR			MEDIOS DE VERIFICACIÓN	SUPUESTOS
		1. NOMBRE	2. FÓRMULA DE CÁLCULO	3. TIPO		
FIN	CONTRIBUIR A MEJORAR LA CONECTIVIDAD DEL ESTADO Y DENTRO DE SUS REGIONES	4. DIMENSIÓN 7. META ANUAL	5. FRECUENCIA	6. SENTIDO	INDICADOR EMITIDO POR EL INSTITUTO MEXICANO DE LA COMPETITIVIDAD VERIFICABLE EN: HTTP://IMCO.ORG.MX/INDICES/UN-PUENTE-ENTRE-DOS-MEXICOS/CAPITULOS/RESULTADOS-DEL-INDICE-DE-COMPETITIVIDAD-ESTATAL-2016/SECTORES-P-RECURSOS-DE-CLASE-MUNDIAL-	LAS CONDICIONES NATURALES Y ECONOMICAS DEL ESTADO SE MANTIENEN ESTABLES
		1 - SUBINDICE DE PRECURSORES DEL INDICE DE COMPETITIVIDAD ESTATAL 2 - CONSIDERA 11 INDICADORES RELACIONADOS CON EL ACCESO Y USO DE TELEFONÍA MÓVIL, INTERNET, PUNTOS DE VENTA, CAJEROS AUTOMÁTICOS, CAPTACIÓN DE AHORRO, PRIMAS DE SEGUROS, RED CARRETERA, ACCIDENTES DE TRÁNSITO, ACCIDENTES POR MALAS CONDICIONES DEL CAMINO, FLUJO DE PASAJEROS AEREOS Y CARGA AEREA 3 - ESTRATÉGICO 4 - EFICACIA 5 - BIENAL 6 - ASCENDENTE 7 - 23.9400				

La Matriz de Indicadores para Resultados (MIR) es un reflejo del estado actual del programa al momento de su elaboración. En consecuencia, las Unidades Ejecutoras de Gasto que registraron "No Aplica" en Medios de Verificación y una justificación en los Supuestos; conforme al avance en el curso normal del ejercicio fiscal 2020 y se genere nueva información, la MIR deberá ser actualizada en lo que respecta a los indicadores, así como el registro de metas y líneas base, elementos que son un referente para el seguimiento y la evaluación.



**GOBIERNO DEL ESTADO DE OAXACA
PROGRAMA OPERATIVO ANUAL 2020
MATRÍZ DE INDICADORES PARA RESULTADOS
REPORTE MIR INICIAL**



GOBIERNO DEL ESTADO
DE OAXACA

NIVEL	RESUMEN NARRATIVO	INDICADOR			MEDIOS DE VERIFICACIÓN	SUPUESTOS
		A)ID INDICADOR 1.NOMBRE 4.DIMENSIÓN 7.META ANUAL	2. FÓRMULA DE CÁLCULO 5.FRECUENCIA	3. TIPO 6.SENTIDO		
PROPOSITO	LA INFRAESTRUCTURA VIAL EN EL ESTADO SE ENCUENTRA EN BUENAS CONDICIONES	1 - PORCENTAJE DE KILÓMETROS DE CAMINOS RURALES EN BUEN ESTADO 2 - (KILÓMETROS DE CAMINOS RURALES EN BUEN ESTADO / KILÓMETROS DE CAMINOS RURALES TOTALES)*100 3 - ESTRATÉGICO 4 - EFICIENCIA 5 - ANUAL 6 - ASCENDENTE 7 - 2.9649 1 - PORCENTAJE DE KILÓMETROS DE CARRETERAS ALIMENTADORAS EN BUEN ESTADO 2 - (KILÓMETROS DE CARRETERAS ALIMENTADORAS EN BUEN ESTADO / KILÓMETROS DE CARRETERAS ALIMENTADORAS TOTALES) * 100 3 - ESTRATÉGICO 4 - EFICIENCIA 5 - ANUAL 6 - ASCENDENTE 7 - 2.9953		HTTPS://WWW.OAXACA.GOB.MX/CAO/AVANCE-DE-GESTION/	LAS CONDICIONES CLIMATOLÓGICAS, ECONÓMICAS, POLÍTICAS Y SOCIALES EN EL ESTADO SE MANTIENEN ESTABLES	
COMPONENTE	ACCIONES DE GESTIÓN PARA LA INFRAESTRUCTURA VIAL EN EL ESTADO DE OAXACA	1 - PORCENTAJE DE ACCIONES DE GESTIÓN REALIZADAS 2 - (NÚMERO DE ACCIONES DE GESTIÓN REALIZADAS/NÚMERO DE ACCIONES DE GESTIÓN PROGRAMADAS A REALIZAR)*100 3 - GESTIÓN 4 - EFICACIA 5 - SEMESTRAL 6 - ASCENDENTE VARIABLES DEL INDICADOR 7 - ACCIONES DE GESTIÓN REALIZADAS UR 106 ---- 0.0000 UR 501 ---- 100.0000 UR 902 ---- 0.0000 TOTAL ---- 100.0000		UR 106 NO APLICA UR 501 REPORTES TRIMESTRALES ADMINISTRATIVOS Y FINANCIEROS EMITIDOS POR LAS DIRECCIONES DE CAO. UR 902 NO APLICA	UR 106 LA UR 106 NO TIENE RECURSOS AUTORIZADOS EN ESTE COMPONENTE UR 501 LOS RECURSOS ASIGNADOS SON SUFICIENTES Y LOS COSTOS DE LOS INSUMOS SE MANTIENEN ESTABLES. UR 902 LA UR 902 NO PARTICIPA EN ESTE PROGRAMA	
ACTIVIDAD	DIRECCIONES EJECUTIVAS	1 - PORCENTAJE DE DIRECCIONES EJECUTIVAS REALIZADAS 2 - (NÚMERO DE DIRECCIONES EJECUTIVAS REALIZADAS / TOTAL DE DIRECCIONES EJECUTIVAS) * 100 3 - GESTIÓN 4 - EFICACIA 5 - TRIMESTRAL 6 - ASCENDENTE VARIABLES DEL INDICADOR 7 - NÚMERO DE DIRECCIONES EJECUTIVAS REALIZADAS UR 106 ---- 0.0000 UR 501 ---- 4179.0000 UR 902 ---- 0.0000 TOTAL ---- 4179.0000		UR 106 NO APLICA UR 501 REPORTES TRIMESTRALES ADMINISTRATIVOS Y FINANCIEROS EMITIDOS POR LAS DIRECCIONES DE CAO. UR 902 NO APLICA	UR 106 LA UR 106 NO TIENE RECURSOS AUTORIZADOS EN ESTA ACTIVIDAD. UR 501 LOS RECURSOS ASIGNADOS SON SUFICIENTES Y LOS COSTOS DE LOS INSUMOS SE MANTIENEN ESTABLES. UR 902 LA UR 902 NO PARTICIPA EN ESTE PROGRAMA	



GOBIERNO DEL ESTADO DE OAXACA
PROGRAMA OPERATIVO ANUAL 2020
MATRÍZ DE INDICADORES PARA RESULTADOS
REPORTE MIR INICIAL



GOBIERNO DEL ESTADO
DE OAXACA

NIVEL	RESUMEN NARRATIVO	INDICADOR			MEDIOS DE VERIFICACIÓN	SUPUESTOS
		A)ID INDICADOR 1.NOMBRE	2. FÓRMULA DE CÁLCULO	3. TIPO		
		4.DIMENSIÓN	5.FRECUENCIA	6.SENTIDO		
		7.META ANUAL				
ACTIVIDAD	GESTIONES ADMINISTRATIVAS Y FINANCIERAS	1 - PORCENTAJE DE GESTIONES ADMINISTRATIVAS Y FINANCIERAS REALIZADAS 2 - (NÚMERO DE GESTIONES ADMINISTRATIVAS Y FINANCIERAS REALIZADAS/TOTAL DE GESTIONES REALIZADAS)*100 3 - GESTIÓN 4 - EFICACIA 5 - TRIMESTRAL 6 - ASCENDENTE VARIABLES DEL INDICADOR 7 - NÚMERO DE GESTIONES ADMINISTRATIVAS Y FINANCIERAS REALIZADAS UR 106 ---- 0.0000 UR 501 ---- 5468.0000 UR 902 ---- 0.0000 TOTAL ---- 5468.0000			UR 106 NO APLICA UR 501 REPORTES TRIMESTRALES ADMINISTRATIVOS Y FINANCIEROS EMITIDOS POR LAS DIRECCIONES DE CAO. UR 902 NO APLICA	UR 106 LA UR 106 NO TIENE RECURSOS AUTORIZADOS EN ESTA ACTIVIDAD. UR 501 LOS RECURSOS ASIGNADOS SON SUFICIENTES Y LOS COSTOS DE LOS INSUMOS SE MANTIENEN ESTABLES. UR 902 LA UR 902 NO PARTICIPA EN ESTE PROGRAMA
COMPONENTE	CAMINOS RURALES INTERVENIDOS	1 - PORCENTAJE DE KILOMETROS EN CAMINOS RURALES EN BUEN ESTADO 2 - (KILOMETROS DE CAMINOS RURALES EN BUEN ESTADO / KILOMETROS DE CAMINOS RURALES TOTALES)*100 3 - ESTRATÉGICO 4 - EFICIENCIA 5 - SEMESTRAL 6 - ASCENDENTE VARIABLES DEL INDICADOR 7 - KILOMETROS EN CAMINOS RURALES EN BUEN ESTADO UR 501 ---- 2.9934 UR 902 ---- 100.0000 TOTAL ---- 102.9934			UR 501 AVANCES DE GESTION EMITIDOS POR EL DEPARTAMENTO DE SEGUIMIENTO Y EVALUACIÓN A PROGRAMAS CADA SEMESTRE EN LA LIGA: HTTPS://WWW.OAXACA.GOB.MX/CAO/AVANCE-DE-GESTION/ UR 902 REPORTES ADMINISTRATIVOS/CONTABLES DE LOS MUNICIPIOS	UR 501 DECLARACIONES DE DESASTRES NATURALES INEXISTENTES; ADEMÁS EXISTE SUFICIENCIA ECONÓMICA Y POLÍTICO-SOCIAL EN EL ESTADO UR 902 LAS CONDICIONES SOCIALES, ECONÓMICAS Y AMBIENTALES SE MANTIENEN ESTABLES
ACTIVIDAD	AMPLIAR CAMINOS RURALES	1 - PORCENTAJE DE KILOMETROS DE CAMINOS RURALES AMPLIADOS 2 - (KILOMETROS DE CAMINOS RURALES AMPLIADOS / KILOMETROS DE CAMINOS RURALES TOTALES)*100 3 - GESTIÓN 4 - EFICIENCIA 5 - TRIMESTRAL 6 - ASCENDENTE VARIABLES DEL INDICADOR 7 - KILOMETROS DE CAMINOS RURALES AMPLIADOS UR 501 ---- 5.0000 UR 902 ---- 5.0000 TOTAL ---- 10.0000			UR 501 AVANCES DE GESTION EMITIDOS POR EL DEPARTAMENTO DE SEGUIMIENTO Y EVALUACIÓN A PROGRAMAS CADA TRIMESTRE EN LA LIGA: HTTPS://WWW.OAXACA.GOB.MX/CAO/AVANCE-DE-GESTION/ UR 902 REPORTES ADMINISTRATIVOS/CONTABLES DE LOS MUNICIPIOS	UR 501 DESASTRES NATURALES INEXISTENTES EN LA ZONA DE TRABAJO; LAS COMUNIDADES PERMITEN EL ACCESO AL CAMINO RURAL A SER AMPLIADO Y EXISTE PRESUPUESTO DISPONIBLE Y SUFICIENTE PARA LA EJECUCIÓN DE LA OBRA UR 902 LAS CONDICIONES SOCIALES, ECONÓMICAS Y AMBIENTALES SE MANTIENEN ESTABLES
ACTIVIDAD	CONSTRUIR CAMINOS RURALES	1 - PORCENTAJE DE KILOMETROS DE CAMINOS RURALES CONSTRUIDOS 2 - (KILOMETROS DE CAMINOS RURALES CONSTRUIDOS/KILOMETROS DE CAMINOS RURALES TOTALES)*100 3 - GESTIÓN 4 - EFICIENCIA 5 - TRIMESTRAL 6 - ASCENDENTE VARIABLES DEL INDICADOR 7 - KILOMETROS DE CAMINOS RURALES CONSTRUIDOS UR 501 ---- 5.0000 UR 902 ---- 4.0000 TOTAL ---- 9.0000			UR 501 AVANCES DE GESTION EMITIDOS POR EL DEPARTAMENTO DE SEGUIMIENTO Y EVALUACIÓN A PROGRAMAS CADA TRIMESTRE EN LA LIGA: HTTPS://WWW.OAXACA.GOB.MX/CAO/AVANCE-DE-GESTION/ UR 902 REPORTES ADMINISTRATIVOS/CONTABLES DE LOS MUNICIPIOS	UR 501 DESASTRES NATURALES INEXISTENTES EN LA ZONA DE TRABAJO; LAS COMUNIDADES PERMITEN EL ACCESO AL CAMINO RURAL A SER CONSTRUIDO Y EXISTE PRESUPUESTO DISPONIBLE Y SUFICIENTE PARA LA EJECUCIÓN DE LA OBRA UR 902 LAS CONDICIONES SOCIALES, ECONÓMICAS Y AMBIENTALES SE MANTIENEN ESTABLES

La Matriz de Indicadores para Resultados (MIR) es un reflejo del estado actual del programa al momento de su elaboración. En consecuencia, las Unidades Ejecutoras de Gasto que registraron "No Aplica" en Medios de Verificación y una justificación en los Supuestos; conforme al avance en el curso normal del ejercicio fiscal 2020 y se genere nueva información, la MIR deberá ser actualizada en lo que respecta a los indicadores, así como el registro de metas y líneas base, elementos que son un referente para el seguimiento y la evaluación.



**GOBIERNO DEL ESTADO DE OAXACA
PROGRAMA OPERATIVO ANUAL 2020
MATRÍZ DE INDICADORES PARA RESULTADOS
REPORTE MIR INICIAL**



GOBIERNO DEL ESTADO
DE OAXACA

NIVEL	RESUMEN NARRATIVO	INDICADOR			MEDIOS DE VERIFICACIÓN	SUPUESTOS
		A)ID INDICADOR 1.NOMBRE 4.DIMENSIÓN 7.META ANUAL	2. FÓRMULA DE CÁLCULO 5.FRECUENCIA	3. TIPO 6.SENTIDO		
ACTIVIDAD	ELABORAR PROYECTOS	1 - PORCENTAJE DE PROYECTOS ELABORADOS PARA CAMINOS RURALES 2 - (NÚMERO DE PROYECTOS ELABORADOS PARA CAMINOS RURALES/NÚMERO DE PROYECTOS PARA CAMINOS RURALES A REALIZAR)*100 3 - GESTIÓN 4 - EFICIENCIA 5 - TRIMESTRAL 6 - ASCENDENTE VARIABLES DEL INDICADOR 7 - NÚMERO DE PROYECTOS ELABORADOS PARA CAMINOS RURALES UR 501 ---- 1.0000 UR 902 ---- 0.0000 TOTAL ---- 1.0000			UR 501 AVANCES DE GESTION EMITIDOS POR EL DEPARTAMENTO DE SEGUIMIENTO Y EVALUACIÓN A PROGRAMAS CADA TRIMESTRE EN LA LIGA: HTTPS://WWW.OAXACA.GOB.MX/CAO/AVANCE-DE-GESTION/ UR 902 NO APLICA	UR 501 LAS COMUNIDADES PERMITEN EL ACCESO A LA ZONA DE TRABAJO Y EXISTE PRESUPUESTO DISPONIBLE PARA ELABORAR EL PROYECTO UR 902 LA UR 902, NO PARTICIPA EN ESTA ACTIVIDAD
ACTIVIDAD	RECONSTRUIR CAMINOS RURALES	1 - PORCENTAJE DE KILÓMETROS DE CAMINOS RURALES RECONSTRUIDOS 2 - (KILÓMETROS DE CAMINOS RURALES RECONSTRUIDOS/KILÓMETROS DE CAMINOS RURALES TOTALES)*100 3 - GESTIÓN 4 - EFICIENCIA 5 - TRIMESTRAL 6 - ASCENDENTE VARIABLES DEL INDICADOR 7 - KILÓMETROS DE CAMINOS RURALES RECONSTRUIDOS UR 501 ---- 10.0000 UR 902 ---- 0.0000 TOTAL ---- 10.0000			UR 501 AVANCES DE GESTION EMITIDOS POR EL DEPARTAMENTO DE SEGUIMIENTO Y EVALUACIÓN A PROGRAMAS CADA TRIMESTRE EN LA LIGA: HTTPS://WWW.OAXACA.GOB.MX/CAO/AVANCE-DE-GESTION/ UR 902 NO APLICA	UR 501 DESASTRES NATURALES INEXISTENTES EN LA ZONA DE TRABAJO; LAS COMUNIDADES PERMITEN EL ACCESO AL CAMINO RURAL A SER RECONSTRUIDO Y EXISTE PRESUPUESTO DISPONIBLE Y SUFICIENTE PARA LA EJECUCIÓN DE LA OBRA UR 902 LA UR 902, NO PARTICIPA EN ESTA ACTIVIDAD
ACTIVIDAD	MEJORAR CAMINOS RURALES	1 - PORCENTAJE DE KILÓMETROS MEJORADOS DE CAMINOS RURALES 2 - (KILÓMETROS DE CAMINOS RURALES MEJORADOS /KILÓMETROS DE CAMINOS RURALES TOTALES)*100 3 - GESTIÓN 4 - EFICIENCIA 5 - TRIMESTRAL 6 - ASCENDENTE VARIABLES DEL INDICADOR 7 - KILÓMETROS DE CAMINOS RURALES MEJORADOS UR 501 ---- 150.0000 UR 902 ---- 16.0000 TOTAL ---- 166.0000			UR 501 AVANCES DE GESTION EMITIDOS POR EL DEPARTAMENTO DE SEGUIMIENTO Y EVALUACIÓN A PROGRAMAS CADA TRIMESTRE EN LA LIGA: HTTPS://WWW.OAXACA.GOB.MX/CAO/AVANCE-DE-GESTION/ UR 902 REPORTES ADMINISTRATIVOS/CONTABLES DE LOS MUNICIPIOS	UR 501 DESASTRES NATURALES INEXISTENTES EN LA ZONA DE TRABAJO; LAS COMUNIDADES PERMITEN EL ACCESO AL CAMINO RURAL A SER MEJORADO Y EXISTE PRESUPUESTO DISPONIBLE PARA EJECUCIÓN DE LA OBRA UR 902 LAS CONDICIONES SOCIALES, ECONÓMICAS Y AMBIENTALES SE MANTIENEN ESTABLES
ACTIVIDAD	REHABILITAR CAMINOS RURALES	1 - PORCENTAJE DE KILÓMETROS DE CAMINOS RURALES REHABILITADOS 2 - (KILÓMETROS DE CAMINOS RURALES REHABILITADOS/KILÓMETROS DE CAMINOS RURALES TOTALES)*100 3 - GESTIÓN 4 - EFICIENCIA 5 - TRIMESTRAL 6 - ASCENDENTE VARIABLES DEL INDICADOR 7 - KILÓMETROS DE CAMINOS RURALES REHABILITADOS UR 501 ---- 200.0000 UR 902 ---- 35.0000 TOTAL ---- 235.0000			UR 501 AVANCES DE GESTION EMITIDOS POR EL DEPARTAMENTO DE SEGUIMIENTO Y EVALUACIÓN A PROGRAMAS CADA TRIMESTRE EN LA LIGA: HTTPS://WWW.OAXACA.GOB.MX/CAO/AVANCE-DE-GESTION/ UR 902 REPORTES ADMINISTRATIVOS/CONTABLES DE LOS MUNICIPIOS	UR 501 DESASTRES NATURALES INEXISTENTES EN LA ZONA DE TRABAJO; LAS COMUNIDADES PERMITEN EL ACCESO AL CAMINO RURAL A SER REHABILITADO Y EXISTE PRESUPUESTO DISPONIBLE Y SUFICIENTE PARA LA EJECUCIÓN DE LA OBRA UR 902 LAS CONDICIONES SOCIALES, ECONÓMICAS Y AMBIENTALES SE MANTIENEN ESTABLES

La Matriz de Indicadores para Resultados (MIR) es un reflejo del estado actual del programa al momento de su elaboración. En consecuencia, las Unidades Ejecutoras de Gasto que registraron "No Aplica" en Medios de Verificación y una justificación en los Supuestos; conforme al avance en el curso normal del ejercicio fiscal 2020 y se genere nueva información, la MIR deberá ser actualizada en lo que respecta a los indicadores, así como el registro de metas y líneas base, elementos que son un referente para el seguimiento y la evaluación.



**GOBIERNO DEL ESTADO DE OAXACA
PROGRAMA OPERATIVO ANUAL 2020
MATRÍZ DE INDICADORES PARA RESULTADOS
REPORTE MIR INICIAL**



GOBIERNO DEL ESTADO
DE OAXACA

NIVEL	RESUMEN NARRATIVO	INDICADOR			MEDIOS DE VERIFICACIÓN	SUPUESTOS
		A)ID INDICADOR 1.NOMBRE 4.DIMENSIÓN 7.META ANUAL	2. FÓRMULA DE CÁLCULO 5.FRECUENCIA	3. TIPO 6.SENTIDO		
ACTIVIDAD	CONSERVAR CAMINOS RURALES	1 - PORCENTAJE DE KILÓMETROS DE CAMINOS RURALES CONSERVADOS 2 - (KILÓMETROS DE CAMINOS RURALES CONSERVADOS/KILÓMETROS DE CAMINOS RURALES TOTALES)*100 3 - GESTIÓN 4 - EFICIENCIA 5 - TRIMESTRAL 6 - ASCENDENTE VARIABLES DEL INDICADOR 7 - KILÓMETROS DE CAMINOS RURALES CONSERVADOS UR 501 ---- 50.0000 UR 902 ---- 0.0000 TOTAL ---- 50.0000			UR 501 AVANCES DE GESTION EMITIDOS POR EL DEPARTAMENTO DE SEGUIMIENTO Y EVALUACIÓN A PROGRAMAS CADA TRIMESTRE EN LA LIGA: HTTPS://WWW.OAXACA.GOB.MX/CAO/AVANCE-DE-GESTION/ UR 902 NO APLICA	UR 501 DESASTRES NATURALES INEXISTENTES EN LA ZONA DE TRABAJO; LAS COMUNIDADES PERMITEN EL ACCESO AL CAMINO RURAL A SER CONSERVADO Y EXISTE PRESUPUESTO DISPONIBLE Y SUFICIENTE PARA LA EJECUCIÓN DE LA OBRA UR 902 LA UR 902, NO PARTICIPA EN ESTA ACTIVIDAD
ACTIVIDAD	ELABORAR ESTUDIOS	1 - PORCENTAJE DE ESTUDIOS ELABORADOS PARA CAMINOS RURALES 2 - (NÚMERO DE ESTUDIOS ELABORADOS PARA CAMINOS RURALES/NÚMERO DE ESTUDIOS PARA CAMINOS RURALES PROGRAMADAS A REALIZAR)*100 3 - GESTIÓN 4 - EFICIENCIA 5 - TRIMESTRAL 6 - ASCENDENTE VARIABLES DEL INDICADOR 7 - NÚMERO DE ESTUDIOS ELABORADOS PARA CAMINOS RURALES UR 501 ---- 1.0000 UR 902 ---- 0.0000 TOTAL ---- 1.0000			UR 501 AVANCES DE GESTION EMITIDOS POR EL DEPARTAMENTO DE SEGUIMIENTO Y EVALUACIÓN A PROGRAMAS CADA TRIMESTRE EN LA LIGA: HTTPS://WWW.OAXACA.GOB.MX/CAO/AVANCE-DE-GESTION/ UR 902 NO APLICA	UR 501 LAS COMUNIDADES PERMITEN EL ACCESO A LA ZONA DE TRABAJO Y EXISTE PRESUPUESTO DISPONIBLE PARA ELABORAR EL PROYECTO UR 902 LA UR 902, NO PARTICIPA EN ESTA ACTIVIDAD
COMPONENTE	PUENTES EN CAMINOS RURALES INTERVENIDOS	1 - PORCENTAJE DE METROS LINEALES DE PUENTES VEHICULARES EN CAMINOS RURALES EN BUEN ESTADO 2 - (METROS LINEALES DE PUENTES VEHICULARES EN CAMINOS RURALES EN BUEN ESTADO / METROS LINEALES DE PUENTES VEHICULARES EN CAMINOS RURALES TOTALES)*100 3 - ESTRATÉGICO 4 - EFICIENCIA 5 - SEMESTRAL 6 - ASCENDENTE VARIABLES DEL INDICADOR 7 - METROS LINEALES DE PUENTES VEHICULARES EN CAMINOS RURALES EN BUEN ESTADO UR 501 ---- 0.0086 UR 902 ---- 100.0000 TOTAL ---- 100.0086			UR 501 AVANCES DE GESTION EMITIDOS POR EL DEPARTAMENTO DE SEGUIMIENTO Y EVALUACIÓN A PROGRAMAS CADA SEMESTRE EN LA LIGA: HTTPS://WWW.OAXACA.GOB.MX/CAO/AVANCE-DE-GESTION/ UR 902 REPORTES ADMINISTRATIVOS/CONTABLES DE LOS MUNICIPIOS	UR 501 DESASTRES NATURALES INEXISTENTES EN LA ZONA DE TRABAJO; HAY DISPONIBILIDAD Y SUFICIENCIA PRESUPUESTAL Y POLITICO-SOCIAL EN EL ESTADO UR 902 LAS CONDICIONES SOCIALES, ECONÓMICAS Y AMBIENTALES SE MANTIENEN ESTABLES
ACTIVIDAD	ELABORAR PROYECTOS	1 - PORCENTAJE DE PROYECTOS ELABORADOS PARA PUENTES VEHICULARES EN CAMINOS RURALES 2 - (NÚMERO DE PROYECTOS ELABORADOS PARA PUENTES VEHICULARES EN CAMINOS RURALES / NÚMERO DE PROYECTOS PARA PUENTES VEHICULARES EN CAMINOS RURALES A REALIZAR)*100 3 - GESTIÓN 4 - EFICIENCIA 5 - TRIMESTRAL 6 - ASCENDENTE VARIABLES DEL INDICADOR 7 - NÚMERO DE PROYECTOS ELABORADOS PARA PUENTES VEHICULARES EN CAMINOS RURALES UR 501 ---- 5.0000 UR 902 ---- 0.0000 TOTAL ---- 5.0000			UR 501 AVANCES DE GESTION EMITIDOS POR EL DEPARTAMENTO DE SEGUIMIENTO Y EVALUACIÓN A PROGRAMAS CADA TRIMESTRE EN LA LIGA: HTTPS://WWW.OAXACA.GOB.MX/CAO/AVANCE-DE-GESTION/ UR 902 NO APLICA	UR 501 LAS COMUNIDADES PERMITEN EL ACCESO A LA ZONA DE TRABAJO Y EXISTE PRESUPUESTO DISPONIBLE PARA ELABORAR EL PROYECTO UR 902 LA UR 902, NO PARTICIPA EN ESTA ACTIVIDAD

La Matriz de Indicadores para Resultados (MIR) es un reflejo del estado actual del programa al momento de su elaboración. En consecuencia, las Unidades Ejecutoras de Gasto que registraron "No Aplica" en Medios de Verificación y una justificación en los Supuestos; conforme al avance en el curso normal del ejercicio fiscal 2020 y se genere nueva información, la MIR deberá ser actualizada en lo que respecta a los indicadores, así como el registro de metas y líneas base, elementos que son un referente para el seguimiento y la evaluación.



**GOBIERNO DEL ESTADO DE OAXACA
PROGRAMA OPERATIVO ANUAL 2020
MATRÍZ DE INDICADORES PARA RESULTADOS
REPORTE MIR INICIAL**



GOBIERNO DEL ESTADO
DE OAXACA

NIVEL	RESUMEN NARRATIVO	INDICADOR			MEDIOS DE VERIFICACIÓN	SUPUESTOS
		A)ID INDICADOR 1.NOMBRE	2. FÓRMULA DE CÁLCULO	3. TIPO		
		4.DIMENSIÓN	5.FRECUENCIA	6.SENTIDO		
		7.META ANUAL				
ACTIVIDAD	ELABORAR ESTUDIOS	1 - PORCENTAJE DE ESTUDIOS ELABORADOS PARA PUENTES VEHICULARES EN CAMINOS RURALES 2 - (NÚMERO DE ESTUDIOS ELABORADOS PARA CARRETERAS ALIMENTADORAS / NÚMERO DE ESTUDIOS PARA CARRETERAS ALIMENTADORAS PROGRAMADAS A REALIZAR)*100 3 - GESTIÓN 4 - EFICACIA 5 - TRIMESTRAL 6 - ASCENDENTE VARIABLES DEL INDICADOR 7 - NÚMERO DE ESTUDIOS ELABORADOS PARA PUENTES VEHICULARES EN CAMINOS RURALES UR 501 ---- 10.0000 UR 902 ---- 0.0000 TOTAL ---- 10.0000			UR 501 AVANCES DE GESTION EMITIDOS POR EL DEPARTAMENTO DE SEGUIMIENTO Y EVALUACIÓN A PROGRAMAS CADA TRIMESTRE EN LA LIGA: HTTPS://WWW.OAXACA.GOB.MX/CAO/AVANCE-DE-GESTION/ UR 902 NO APLICA	UR 501 LAS COMUNIDADES PERMITEN EL ACCESO A LA ZONA DE TRABAJO Y EXISTE PRESUPUESTO DISPONIBLE PARA ELABORAR EL ESTUDIO UR 902 LA UR 902, NO PARTICIPA EN ESTA ACTIVIDAD
ACTIVIDAD	AMPLIAR PUENTES VEHICULARES EN CAMINOS RURALES	1 - PORCENTAJE DE METROS LINEALES DE PUENTES VEHICULARES EN CAMINOS RURALES AMPLIADOS 2 - (METROS LINEALES DE PUENTES VEHICULARES EN CAMINOS RURALES AMPLIADOS/ METROS LINEALES DE PUENTES VEHICULARES EN CAMINOS RURALES TOTALES)*100 3 - GESTIÓN 4 - EFICIENCIA 5 - TRIMESTRAL 6 - ASCENDENTE VARIABLES DEL INDICADOR 7 - METROS LINEALES DE PUENTES VEHICULARES EN CAMINOS RURALES AMPLIADOS UR 501 ---- 10.0000 UR 902 ---- 0.0000 TOTAL ---- 10.0000			UR 501 AVANCES DE GESTION EMITIDOS POR EL DEPARTAMENTO DE SEGUIMIENTO Y EVALUACIÓN A PROGRAMAS CADA TRIMESTRE EN LA LIGA: HTTPS://WWW.OAXACA.GOB.MX/CAO/AVANCE-DE-GESTION/ UR 902 NO APLICA	UR 501 DESASTRES NATURALES INEXISTENTES EN LA ZONA DE TRABAJO; LAS COMUNIDADES PERMITEN EL ACCESO AL PUENTE VEHICULAR DEL CAMINO RURAL A SER AMPLIADO Y EXISTE PRESUPUESTO DISPONIBLE PARA EJECUCIÓN DE LA OBRA UR 902 LA UR 902, NO PARTICIPA EN ESTA ACTIVIDAD
ACTIVIDAD	CONSTRUIR PUENTES VEHICULARES EN CAMINOS RURALES	1 - PORCENTAJE DE METROS LINEALES DE PUENTES VEHICULARES EN CAMINOS RURALES CONSTRUIDOS 2 - (METROS LINEALES DE PUENTES VEHICULARES EN CAMINOS RURALES CONSTRUIDOS/METROS LINEALES DE PUENTES VEHICULARES EN CAMINOS RURALES TOTALES)*100 3 - GESTIÓN 4 - EFICIENCIA 5 - TRIMESTRAL 6 - ASCENDENTE VARIABLES DEL INDICADOR 7 - METROS LINEALES DE PUENTES VEHICULARES EN CAMINOS RURALES CONSTRUIDOS UR 501 ---- 20.0000 UR 902 ---- 949.0000 TOTAL ---- 969.0000			UR 501 AVANCES DE GESTION EMITIDOS POR EL DEPARTAMENTO DE SEGUIMIENTO Y EVALUACIÓN A PROGRAMAS CADA TRIMESTRE EN LA LIGA: HTTPS://WWW.OAXACA.GOB.MX/CAO/AVANCE-DE-GESTION/ UR 902 REPORTES ADMINISTRATIVOS/CONTABLES DE LOS MUNICIPIOS	UR 501 DESASTRES NATURALES INEXISTENTES EN LA ZONA DE TRABAJO; LAS COMUNIDADES PERMITEN EL ACCESO AL PUENTE VEHICULAR DEL CAMINO RURAL A SER CONSTRUIDO Y EXISTE PRESUPUESTO DISPONIBLE PARA EJECUCIÓN DE LA OBRA UR 902 LAS CONDICIONES SOCIALES, ECONÓMICAS Y AMBIENTALES SE MANTIENEN ESTABLES

La Matriz de Indicadores para Resultados (MIR) es un reflejo del estado actual del programa al momento de su elaboración. En consecuencia, las Unidades Ejecutoras de Gasto que registraron "No Aplica" en Medios de Verificación y una justificación en los Supuestos; conforme al avance en el curso normal del ejercicio fiscal 2020 y se genere nueva información, la MIR deberá ser actualizada en lo que respecta a los indicadores, así como el registro de metas y líneas base, elementos que son un referente para el seguimiento y la evaluación.



GOBIERNO DEL ESTADO DE OAXACA

**GOBIERNO DEL ESTADO DE OAXACA
PROGRAMA OPERATIVO ANUAL 2020
MATRÍZ DE INDICADORES PARA RESULTADOS
REPORTE MIR INICIAL**



NIVEL	RESUMEN NARRATIVO	INDICADOR			MEDIOS DE VERIFICACIÓN	SUPUESTOS
		A)ID INDICADOR 1.NOMBRE 4.DIMENSIÓN 7.META ANUAL	2. FÓRMULA DE CÁLCULO 5.FRECUENCIA	3. TIPO 6.SENTIDO		
		1 - PORCENTAJE DE INFRAESTRUCTURA PÚBLICA CONSTRUIDA 2 - (NÚMERO DE OBRAS DE INFRAESTRUCTURA PÚBLICA MUNICIPAL CONSTRUIDA/NÚMERO DE OBRAS DE INFRAESTRUCTURA PÚBLICA MUNICIPAL PROGRAMADA)*100 3 - GESTIÓN 4 - EFICACIA 5 - TRIMESTRAL 6 - ASCENDENTE VARIABLES DEL INDICADOR 7 - NÚMERO DE CONSTRUCCIÓN DE INFRAESTRUCTURA PÚBLICA UR 501 ---- 0.0000 UR 902 ---- 0.0000 TOTAL ---- 0.0000				
		1 - PORCENTAJE DE METROS CUADRADOS DE PUENTES VEHICULARES EN CAMINOS RURALES CONSTRUIDOS 2 - (METROS CUADRADOS DE PUENTES VEHICULARES EN CAMINOS RURALES CONSTRUIDOS/METROS CUADRADOS DE PUENTES VEHICULARES EN CAMINOS RURALES PROGRAMADOS A CONSTRUIR)*100 3 - GESTIÓN 4 - EFICACIA 5 - TRIMESTRAL 6 - ASCENDENTE VARIABLES DEL INDICADOR 7 - METROS CUADRADOS DE PUENTES VEHICULARES EN CAMINOS RURALES CONSTRUIDOS UR 501 ---- 0.0000 UR 902 ---- 0.0000 TOTAL ---- 0.0000				
ACTIVIDAD	RECONSTRUIR PUENTES VEHICULARES EN CAMINOS RURALES	1 - PORCENTAJE DE METROS LINEALES DE PUENTES VEHICULARES EN CAMINOS RURALES RECONSTRUIDOS 2 - (METROS LINEALES DE PUENTES VEHICULARES EN CAMINOS RURALES RECONSTRUIDOS/METROS LINEALES DE PUENTES VEHICULARES EN CAMINOS RURALES TOTALES)*100 3 - GESTIÓN 4 - EFICIENCIA 5 - TRIMESTRAL 6 - ASCENDENTE VARIABLES DEL INDICADOR 7 - METROS LINEALES DE PUENTES VEHICULARES EN CAMINOS RURALES RECONSTRUIDOS UR 501 ---- 60.0000 UR 902 ---- 0.0000 TOTAL ---- 60.0000	UR 501 AVANCES DE GESTION EMITIDOS POR EL DEPARTAMENTO DE SEGUIMIENTO Y EVALUACIÓN A PROGRAMAS CADA TRIMESTRE EN LA LIGA: HTTPS://WWW.OAXACA.GOB.MX/CAO/AVANCE-DE-GESTION/	UR 902 NO APLICA	UR 501 DESASTRES NATURALES INEXISTENTES EN LA ZONA DE TRABAJO; LAS COMUNIDADES PERMITEN EL ACCESO AL PUENTE VEHICULAR DEL CAMINO RURAL A SER RECONSTRUIDO Y EXISTE PRESUPUESTO DISPONIBLE PARA EJECUCIÓN DE LA OBRA UR 902 LA UR 902, NO PARTICIPA EN ESTA ACTIVIDAD	



**GOBIERNO DEL ESTADO DE OAXACA
PROGRAMA OPERATIVO ANUAL 2020
MATRÍZ DE INDICADORES PARA RESULTADOS
REPORTE MIR INICIAL**



GOBIERNO DEL ESTADO
DE OAXACA

NIVEL	RESUMEN NARRATIVO	INDICADOR			MEDIOS DE VERIFICACIÓN	SUPUESTOS
		A)ID INDICADOR 1.NOMBRE 4.DIMENSIÓN 7.META ANUAL	2. FÓRMULA DE CÁLCULO 5.FRECUENCIA	3. TIPO 6.SENTIDO		
ACTIVIDAD	REHABILITAR PUENTES VEHICULARES EN CAMINOS RURALES	1 - PORCENTAJE DE METROS LINEALES DE PUENTES VEHICULARES EN CAMINOS RURALES REHABILITADOS 2 - (METROS LINEALES DE PUENTES VEHICULARES EN CAMINOS RURALES REHABILITADOS/ METROS LINEALES DE PUENTES VEHICULARES EN CAMINOS RURALES TOTALES)*100 3 - GESTIÓN 4 - EFICIENCIA 5 - TRIMESTRAL 6 - ASCENDENTE VARIABLES DEL INDICADOR 7 - METROS LINEALES DE PUENTES VEHICULARES EN CAMINOS RURALES REHABILITADOS UR 501 ---- 10.0000 UR 902 ---- 0.0000 TOTAL ---- 10.0000			UR 501 AVANCES DE GESTION EMITIDOS POR EL DEPARTAMENTO DE SEGUIMIENTO Y EVALUACIÓN A PROGRAMAS CADA TRIMESTRE EN LA LIGA: HTTPS://WWW.OAXACA.GOB.MX/CAO/AVANCE-DE-GESTION/ UR 902 NO APLICA	UR 501 DESASTRES NATURALES INEXISTENTES EN LA ZONA DE TRABAJO; LAS COMUNIDADES PERMITEN EL ACCESO AL PUENTE VEHICULAR DEL CAMINO RURAL A SER REHABILITADO Y EXISTE PRESUPUESTO DISPONIBLE PARA EJECUCIÓN DE LA OBRA UR 902 LA UR 902, NO PARTICIPA EN ESTA ACTIVIDAD
ACTIVIDAD	CONSERVAR PUENTES VEHICULARES EN CAMINOS RURALES	1 - PORCENTAJE DE METROS LINEALES DE PUENTES VEHICULARES EN CAMINOS RURALES CONSERVADOS 2 - (METROS LINEALES DE PUENTES VEHICULARES EN CAMINOS RURALES CONSERVADOS/ METROS LINEALES DE PUENTES VEHICULARES EN CAMINOS RURALES TOTALES)*100 3 - GESTIÓN 4 - EFICIENCIA 5 - TRIMESTRAL 6 - ASCENDENTE VARIABLES DEL INDICADOR 7 - METROS LINEALES DE PUENTES VEHICULARES EN CAMINOS RURALES CONSERVADOS UR 501 ---- 10.0000 UR 902 ---- 0.0000 TOTAL ---- 10.0000			UR 501 AVANCES DE GESTION EMITIDOS POR EL DEPARTAMENTO DE SEGUIMIENTO Y EVALUACIÓN A PROGRAMAS CADA TRIMESTRE EN LA LIGA: HTTPS://WWW.OAXACA.GOB.MX/CAO/AVANCE-DE-GESTION/ UR 902 NO APLICA	UR 501 DESASTRES NATURALES INEXISTENTES EN LA ZONA DE TRABAJO; LAS COMUNIDADES PERMITEN EL ACCESO AL PUENTE VEHICULAR DEL CAMINO RURAL A SER CONSERVADO, Y EXISTE PRESUPUESTO DISPONIBLE PARA EJECUCIÓN DE LA OBRA UR 902 LA UR 902, NO PARTICIPA EN ESTA ACTIVIDAD
ACTIVIDAD	MEJORAR PUENTES VEHICULARES EN CAMINOS RURALES	1 - PORCENTAJE DE METROS LINEALES DE PUENTES VEHICULARES EN CAMINOS RURALES MEJORADOS 2 - (METROS LINEALES DE PUENTES VEHICULARES EN CAMINOS RURALES MEJORADOS/ METROS LINEALES DE PUENTES VEHICULARES EN CAMINOS RURALES TOTALES)*100 3 - GESTIÓN 4 - EFICIENCIA 5 - TRIMESTRAL 6 - ASCENDENTE VARIABLES DEL INDICADOR 7 - METROS LINEALES DE PUENTES VEHICULARES EN CAMINOS RURALES MEJORADOS UR 501 ---- 10.0000 UR 902 ---- 0.0000 TOTAL ---- 10.0000			UR 501 AVANCES DE GESTION EMITIDOS POR EL DEPARTAMENTO DE SEGUIMIENTO Y EVALUACIÓN A PROGRAMAS CADA TRIMESTRE EN LA LIGA: HTTPS://WWW.OAXACA.GOB.MX/CAO/AVANCE-DE-GESTION/ UR 902 NO APLICA	UR 501 DESASTRES NATURALES INEXISTENTES EN LA ZONA DE TRABAJO; LAS COMUNIDADES PERMITEN EL ACCESO AL PUENTE VEHICULAR DEL CAMINO RURAL A SER MEJORADO Y EXISTE PRESUPUESTO DISPONIBLE PARA EJECUCIÓN DE LA OBRA UR 902 LA UR 902, NO PARTICIPA EN ESTA ACTIVIDAD

La Matriz de Indicadores para Resultados (MIR) es un reflejo del estado actual del programa al momento de su elaboración. En consecuencia, las Unidades Ejecutoras de Gasto que registraron "No Aplica" en Medios de Verificación y una justificación en los Supuestos; conforme al avance en el curso normal del ejercicio fiscal 2020 y se genere nueva información, la MIR deberá ser actualizada en lo que respecta a los indicadores, así como el registro de metas y líneas base, elementos que son un referente para el seguimiento y la evaluación.



GOBIERNO DEL ESTADO DE OAXACA
PROGRAMA OPERATIVO ANUAL 2020
MATRÍZ DE INDICADORES PARA RESULTADOS
REPORTE MIR INICIAL



GOBIERNO DEL ESTADO
DE OAXACA

NIVEL	RESUMEN NARRATIVO	INDICADOR			MEDIOS DE VERIFICACIÓN	SUPUESTOS
		A)ID INDICADOR 1.NOMBRE 4.DIMENSIÓN 7.META ANUAL	2. FÓRMULA DE CÁLCULO 5.FRECUENCIA	3. TIPO 6.SENTIDO		
COMPONENTE	CARRETERAS ALIMENTADORAS INTERVENIDAS	1 - PORCENTAJE DE KILOMETROS DE CARRETERAS ALIMENTADORAS EN BUEN ESTADO 2 - (KILOMETROS DE CARRETERAS ALIMENTADORAS EN BUEN ESTADO / KILOMETROS DE CARRETERAS ALIMENTADORAS TOTALES)*100 3 - ESTRATÉGICO 4 - EFICIENCIA 5 - SEMESTRAL 6 - ASCENDENTE VARIABLES DEL INDICADOR 7 - KILOMETROS DE CARRETERAS ALIMENTADORAS EN BUEN ESTADO UR 501 ---- 2.9953 UR 902 ---- 100.0000 TOTAL ---- 102.9953			UR 501 AVANCES DE GESTION EMITIDOS POR EL DEPARTAMENTO DE SEGUIMIENTO Y EVALUACIÓN A PROGRAMAS CADA SEMESTRE EN LA LIGA: HTTPS://WWW.OAXACA.GOB.MX/CAO/AVANCE-DE-GESTION/ UR 902 REPORTES ADMINISTRATIVOS/CONTABLES DE LOS MUNICIPIOS	UR 501 DECLARACIONES DE DESASTRES NATURALES INEXISTENTES; ADEMÁS EXISTE ESTABILIDAD ECONÓMICA Y POLÍTICO-SOCIAL EN EL ESTADO UR 902 LAS CONDICIONES SOCIALES, ECONÓMICAS Y AMBIENTALES SE MANTIENEN ESTABLES
ACTIVIDAD	ELABORAR PROYECTOS	1 - PORCENTAJE DE PROYECTOS ELABORADOS PARA CARRETERAS ALIMENTADORAS 2 - (NÚMERO DE PROYECTOS ELABORADOS PARA CARRETERAS ALIMENTADORAS/NÚMERO DE PROYECTOS PARA CARRETERAS ALIMENTADORAS A REALIZAR)*100 3 - GESTIÓN 4 - EFICIENCIA 5 - TRIMESTRAL 6 - ASCENDENTE VARIABLES DEL INDICADOR 7 - NÚMERO DE PROYECTOS ELABORADOS PARA CARRETERAS ALIMENTADORAS UR 501 ---- 5.0000 UR 902 ---- 0.0000 TOTAL ---- 5.0000			UR 501 AVANCES DE GESTION EMITIDOS POR EL DEPARTAMENTO DE SEGUIMIENTO Y EVALUACIÓN A PROGRAMAS CADA TRIMESTRE EN LA LIGA: HTTPS://WWW.OAXACA.GOB.MX/CAO/AVANCE-DE-GESTION/ UR 902 NO APLICA	UR 501 LAS COMUNIDADES PERMITEN EL ACCESO A LA ZONA DE TRABAJO Y EXISTE PRESUPUESTO DISPONIBLE PARA ELABORAR EL PROYECTO UR 902 LA UR 902, NO PARTICIPA EN ESTA ACTIVIDAD
ACTIVIDAD	ELABORAR ESTUDIOS	1 - PORCENTAJE DE ESTUDIOS ELABORADOS PARA CARRETERAS ALIMENTADORAS 2 - (NÚMERO DE ESTUDIOS ELABORADOS PARA CARRETERAS ALIMENTADORAS /NÚMERO DE ESTUDIOS PARA CARRETERAS ALIMENTADORAS A REALIZAR)*100 3 - GESTIÓN 4 - EFICIENCIA 5 - TRIMESTRAL 6 - ASCENDENTE VARIABLES DEL INDICADOR 7 - NÚMERO DE ESTUDIOS ELABORADOS PARA CARRETERAS ALIMENTADORAS UR 501 ---- 10.0000 UR 902 ---- 0.0000 TOTAL ---- 10.0000			UR 501 AVANCES DE GESTION EMITIDOS POR EL DEPARTAMENTO DE SEGUIMIENTO Y EVALUACIÓN A PROGRAMAS CADA TRIMESTRE EN LA LIGA: HTTPS://WWW.OAXACA.GOB.MX/CAO/AVANCE-DE-GESTION/ UR 902 NO APLICA	UR 501 LAS COMUNIDADES PERMITEN EL ACCESO A LA ZONA DE TRABAJO Y EXISTE PRESUPUESTO DISPONIBLE PARA ELABORAR EL ESTUDIO UR 902 LA UR 902, NO PARTICIPA EN ESTA ACTIVIDAD
ACTIVIDAD	AMPLIAR CARRETERAS ALIMENTADORAS	1 - PORCENTAJE DE KILOMETROS DE CARRETERAS ALIMENTADORAS AMPLIADAS 2 - (KILOMETROS DE CARRETERAS ALIMENTADORAS AMPLIADAS/KILOMETROS DE CARRETERAS ALIMENTADORAS TOTALES)*100 3 - GESTIÓN 4 - EFICIENCIA 5 - TRIMESTRAL 6 - ASCENDENTE VARIABLES DEL INDICADOR 7 - KILOMETROS DE CARRETERAS ALIMENTADORAS AMPLIADAS UR 501 ---- 20.0000 UR 902 ---- 13.0000 TOTAL ---- 33.0000			UR 501 AVANCES DE GESTION EMITIDOS POR EL DEPARTAMENTO DE SEGUIMIENTO Y EVALUACIÓN A PROGRAMAS CADA TRIMESTRE EN LA LIGA: HTTPS://WWW.OAXACA.GOB.MX/CAO/AVANCE-DE-GESTION/ UR 902 REPORTES ADMINISTRATIVOS/CONTABLES DE LOS MUNICIPIOS	UR 501 DESASTRES NATURALES INEXISTENTES EN LA ZONA DE TRABAJO; LAS COMUNIDADES PERMITEN EL ACCESO A LA CARRETERA ALIMENTADORA A SER CONSTRUIDA Y PRESUPUESTO DISPONIBLE PARA EJECUCIÓN DE LA OBRA. UR 902 LAS CONDICIONES SOCIALES, ECONÓMICAS Y AMBIENTALES SE MANTIENEN ESTABLES

La Matriz de Indicadores para Resultados (MIR) es un reflejo del estado actual del programa al momento de su elaboración. En consecuencia, las Unidades Ejecutoras de Gasto que registraron "No Aplica" en Medios de Verificación y una justificación en los Supuestos; conforme al avance en el curso normal del ejercicio fiscal 2020 y se genere nueva información, la MIR deberá ser actualizada en lo que respecta a los indicadores, así como el registro de metas y líneas base, elementos que son un referente para el seguimiento y la evaluación.



GOBIERNO DEL ESTADO DE OAXACA
PROGRAMA OPERATIVO ANUAL 2020
MATRÍZ DE INDICADORES PARA RESULTADOS
REPORTE MIR INICIAL



GOBIERNO DEL ESTADO
DE OAXACA

NIVEL	RESUMEN NARRATIVO	INDICADOR			MEDIOS DE VERIFICACIÓN	SUPUESTOS
		A)ID INDICADOR 1.NOMBRE	2. FÓRMULA DE CÁLCULO	3. TIPO		
		4.DIMENSIÓN	5.FRECUENCIA	6.SENTIDO		
		7.META ANUAL				
ACTIVIDAD	CONSTRUIR CARRETERAS ALIMENTADORAS	1 - PORCENTAJE DE KILOMETROS DE CARRETERAS ALIMENTADORAS CONSTRUIDAS 2 - (KILOMETROS DE CARRETERAS ALIMENTADORAS CONSTRUIDAS/ KILOMETROS DE CARRETERAS ALIMENTADORAS TOTALES)*100 3 - GESTIÓN 4 - EFICIENCIA 5 - TRIMESTRAL 6 - ASCENDENTE VARIABLES DEL INDICADOR 7 - KILOMETROS DE CARRETERAS ALIMENTADORAS CONSTRUIDAS UR 501 ---- 1.0000 UR 902 ---- 2.0000 TOTAL ---- 3.0000			UR 501 AVANCES DE GESTION EMITIDOS POR EL DEPARTAMENTO DE SEGUIMIENTO Y EVALUACIÓN A PROGRAMAS CADA TRIMESTRE EN LA LIGA: HTTPS://WWW.OAXACA.GOB.MX/CAO/AVANCE-DE-GESTION/ UR 902 REPORTES ADMINISTRATIVOS/CONTABLES DE LOS MUNICIPIOS	UR 501 DESASTRES NATURALES INEXISTENTES EN LA ZONA DE TRABAJO; LAS COMUNIDADES PERMITEN EL ACCESO A LA CARRETERA ALIMENTADORA A SER CONSTRUIDA Y PRESUPUESTO DISPONIBLE PARA EJECUCIÓN DE LA OBRA. UR 902 LAS CONDICIONES SOCIALES, ECONÓMICAS Y AMBIENTALES SE MANTIENEN ESTABLES
ACTIVIDAD	RECONSTRUIR CARRETERAS ALIMENTADORAS	1 - PORCENTAJE DE KILOMETROS DE CARRETERAS ALIMENTADORAS RECONSTRUIDAS 2 - (KILOMETROS A CARRETERAS ALIMENTADORAS RECONSTRUIDAS/KILOMETROS DE CARRETERAS ALIMENTADORAS TOTALES)*100 3 - GESTIÓN 4 - EFICIENCIA 5 - TRIMESTRAL 6 - ASCENDENTE VARIABLES DEL INDICADOR 7 - KILOMETROS DE CARRETERAS ALIMENTADORAS RECONSTRUIDAS UR 501 ---- 50.0000 UR 902 ---- 3.4000 TOTAL ---- 53.4000			UR 501 AVANCES DE GESTION EMITIDOS POR EL DEPARTAMENTO DE SEGUIMIENTO Y EVALUACIÓN A PROGRAMAS CADA TRIMESTRE EN LA LIGA: HTTPS://WWW.OAXACA.GOB.MX/CAO/AVANCE-DE-GESTION/ UR 902 REPORTES ADMINISTRATIVOS/CONTABLES DE LOS MUNICIPIOS	UR 501 DESASTRES NATURALES INEXISTENTES EN LA ZONA DE TRABAJO; LAS COMUNIDADES PERMITEN EL ACCESO A LA CARRETERA ALIMENTADORA A SER RECONSTRUIDA Y PRESUPUESTO DISPONIBLE PARA EJECUCIÓN DE LA OBRA. UR 902 LAS CONDICIONES SOCIALES, ECONÓMICAS Y AMBIENTALES SE MANTIENEN ESTABLES
ACTIVIDAD	REHABILITAR CARRETERAS ALIMENTADORAS	1 - PORCENTAJE DE KILOMETROS DE CARRETERAS ALIMENTADORAS REHABILITADAS 2 - (KILOMETROS DE CARRETERAS ALIMENTADORAS REHABILITADAS/ KILOMETROS A CARRETERAS ALIMENTADORAS TOTALES)*100 3 - GESTIÓN 4 - EFICIENCIA 5 - TRIMESTRAL 6 - ASCENDENTE VARIABLES DEL INDICADOR 7 - KILOMETROS DE CARRETERAS ALIMENTADORAS REHABILITADAS RESPECTO DEL TOTAL DE KILOMETROS DE CARRETERAS ALIMENTADORAS UR 501 ---- 50.0000 UR 902 ---- 3.3000 TOTAL ---- 53.3000			UR 501 AVANCES DE GESTION EMITIDOS POR EL DEPARTAMENTO DE SEGUIMIENTO Y EVALUACIÓN A PROGRAMAS CADA TRIMESTRE EN LA LIGA: HTTPS://WWW.OAXACA.GOB.MX/CAO/AVANCE-DE-GESTION/ UR 902 REPORTES ADMINISTRATIVOS/CONTABLES DE LOS MUNICIPIOS	UR 501 DESASTRES NATURALES INEXISTENTES EN LA ZONA DE TRABAJO; LAS COMUNIDADES PERMITEN EL ACCESO A LA CARRETERA ALIMENTADORA A SER REHABILITADA Y PRESUPUESTO DISPONIBLE PARA EJECUCIÓN DE LA OBRA. UR 902 LAS CONDICIONES SOCIALES, ECONÓMICAS Y AMBIENTALES SE MANTIENEN ESTABLES
		1 - PORCENTAJE DE METROS CUADRADOS DE CARRETERAS ALIMENTADORAS REHABILITADAS 2 - (METROS CUADRADOS DE CARRETERAS ALIMENTADORAS REHABILITADAS/METROS CUADRADOS DE CARRETERAS PROGRAMADAS A REHABILITAR)*100 3 - GESTIÓN 4 - EFICACIA 5 - TRIMESTRAL 6 - ASCENDENTE VARIABLES DEL INDICADOR 7 - METROS CUADRADOS DE CARRETERAS ALIMENTADORAS REHABILITADAS UR 501 ---- 0.0000 UR 902 ---- 0.0000 TOTAL ---- 0.0000				

La Matriz de Indicadores para Resultados (MIR) es un reflejo del estado actual del programa al momento de su elaboración. En consecuencia, las Unidades Ejecutoras de Gasto que registraron "No Aplica" en Medios de Verificación y una justificación en los Supuestos; conforme al avance en el curso normal del ejercicio fiscal 2020 y se genere nueva información, la MIR deberá ser actualizada en lo que respecta a los indicadores, así como el registro de metas y líneas base, elementos que son un referente para el seguimiento y la evaluación.



**GOBIERNO DEL ESTADO DE OAXACA
PROGRAMA OPERATIVO ANUAL 2020
MATRÍZ DE INDICADORES PARA RESULTADOS
REPORTE MIR INICIAL**

GOBIERNO DEL ESTADO
DE OAXACA



NIVEL	RESUMEN NARRATIVO	INDICADOR			MEDIOS DE VERIFICACIÓN	SUPUESTOS
		A)ID INDICADOR 1.NOMBRE	2. FÓRMULA DE CÁLCULO	3. TIPO		
		4.DIMENSIÓN	5.FRECUENCIA	6.SENTIDO		
		7.META ANUAL				
ACTIVIDAD	CONSERVAR CARRETERAS ALIMENTADORAS	1 - PORCENTAJE DE KILOMETROS DE CARRETERAS ALIMENTADORAS CONSERVADAS 2 - (KILOMETROS A CARRETERAS ALIMENTADORAS CONSERVADAS/ KILOMETROS A CARRETERAS ALIMENTADORAS TOTALES)*100 3 - GESTIÓN 4 - EFICIENCIA 5 - TRIMESTRAL 6 - ASCENDENTE VARIABLES DEL INDICADOR 7 - KILOMETROS DE CARRETERAS ALIMENTADORAS CONSERVADAS UR 501 ---- 40.0000 UR 902 ---- 0.0000 TOTAL ---- 40.0000			UR 501 AVANCES DE GESTION EMITIDOS POR EL DEPARTAMENTO DE SEGUIMIENTO Y EVALUACIÓN A PROGRAMAS CADA TRIMESTRE EN LA LIGA: HTTPS://WWW.OAXACA.GOB.MX/CAO/AVANCE-DE-GESTION/ UR 902 NO APLICA	UR 501 DESASTRES NATURALES INEXISTENTES EN LA ZONA DE TRABAJO; LAS COMUNIDADES PERMITEN EL ACCESO A LA CARRETERA ALIMENTADORA A SER CONSERVADA Y PRESUPUESTO DISPONIBLE PARA EJECUCIÓN DE LA OBRA. UR 902 LA UR 902, NO PARTICIPA EN ESTA ACTIVIDAD
ACTIVIDAD	MEJORAR CARRETERAS ALIMENTADORAS	1 - PORCENTAJE DE KILOMETROS DE CARRETERAS ALIMENTADORAS MEJORADAS 2 - (KILOMETROS DE CARRETERAS ALIMENTADORAS MEJORADAS/KILOMETROS A CARRETERAS ALIMENTADORAS TOTALES)*100 3 - GESTIÓN 4 - EFICIENCIA 5 - TRIMESTRAL 6 - ASCENDENTE VARIABLES DEL INDICADOR 7 - KILOMETROS DE CARRETERAS ALIMENTADORAS MEJORADAS UR 501 ---- 10.0000 UR 902 ---- 3.0000 TOTAL ---- 13.0000			UR 501 AVANCES DE GESTION EMITIDOS POR EL DEPARTAMENTO DE SEGUIMIENTO Y EVALUACIÓN A PROGRAMAS CADA TRIMESTRE EN LA LIGA: HTTPS://WWW.OAXACA.GOB.MX/CAO/AVANCE-DE-GESTION/ UR 902 REPORTES ADMINISTRATIVOS/CONTABLES DE LOS MUNICIPIOS	UR 501 DESASTRES NATURALES INEXISTENTES EN LA ZONA DE TRABAJO; LAS COMUNIDADES PERMITEN EL ACCESO A LA CARRETERA ALIMENTADORA A SER MEJORADA Y PRESUPUESTO DISPONIBLE PARA EJECUCIÓN DE LA OBRA. UR 902 LAS CONDICIONES SOCIALES, ECONÓMICAS Y AMBIENTALES SE MANTIENEN ESTABLES
COMPONENTE	PUENTES EN CARRETERAS ALIMENTADORAS INTERVENIDOS	1 - PORCENTAJE DE METROS LINEALES DE PUENTES VEHICULARES EN CARRETERAS ALIMENTADORAS EN BUEN ESTADO 2 - (METROS LINEALES DE PUENTES VEHICULARES EN CARRETERAS ALIMENTADORAS EN BUEN ESTADO / METROS LINEALES DE PUENTES VEHICULARES EN CARRETERAS ALIMENTADORAS TOTALES)*100 3 - ESTRATÉGICO 4 - EFICIENCIA 5 - SEMESTRAL 6 - ASCENDENTE VARIABLES DEL INDICADOR 7 - METROS LINEALES DE PUENTES VEHICULARES EN CARRETERAS ALIMENTADORAS EN BUEN ESTADO REALIZADOS UR 106 ---- 100.0000 UR 501 ---- 0.0223 UR 902 ---- 100.0000 TOTAL ---- 200.0223			UR 106 INFORME MENSUAL DE AVANCE FÍSICO Y FINANCIERO (IMAFF) DISPONIBLE EN LA SUBSECRETARÍA DE PLANEACIÓN Y PROGRAMACIÓN DE OBRA. UR 501 AVANCES DE GESTION EMITIDOS POR EL DEPARTAMENTO DE SEGUIMIENTO Y EVALUACIÓN A PROGRAMAS CADA SEMESTRE EN LA LIGA: HTTPS://WWW.OAXACA.GOB.MX/CAO/AVANCE-DE-GESTION/ UR 902 REPORTES ADMINISTRATIVOS/CONTABLES DE LOS MUNICIPIOS	UR 106 EXISTE DISPONIBILIDAD PRESUPUESTAL EN LOS FONDOS FEDERALES Y ESTATALES PARA EL FINANCIAMIENTO DE LA OBRA O ACCIÓN. UR 501 DECLARACIONES DE DESASTRES NATURALES INEXISTENTES; ADEMÁS EXISTE ESTABILIDAD ECONÓMICA Y POLÍTICO-SOCIAL EN EL ESTADO UR 902 LAS CONDICIONES SOCIALES, ECONÓMICAS Y AMBIENTALES SE MANTIENEN ESTABLES

La Matriz de Indicadores para Resultados (MIR) es un reflejo del estado actual del programa al momento de su elaboración. En consecuencia, las Unidades Ejecutoras de Gasto que registraron "No Aplica" en Medios de Verificación y una justificación en los Supuestos; conforme al avance en el curso normal del ejercicio fiscal 2020 y se genere nueva información, la MIR deberá ser actualizada en lo que respecta a los indicadores, así como el registro de metas y líneas base, elementos que son un referente para el seguimiento y la evaluación.



GOBIERNO DEL ESTADO
DE OAXACA

GOBIERNO DEL ESTADO DE OAXACA
PROGRAMA OPERATIVO ANUAL 2020
MATRÍZ DE INDICADORES PARA RESULTADOS
REPORTE MIR INICIAL



NIVEL	RESUMEN NARRATIVO	INDICADOR			MEDIOS DE VERIFICACIÓN	SUPUESTOS
		A)ID INDICADOR 1.NOMBRE 4.DIMENSIÓN 7.META ANUAL	2. FÓRMULA DE CÁLCULO 5.FRECUENCIA	3. TIPO 6.SENTIDO		
ACTIVIDAD	ELABORAR PROYECTOS	1 - PORCENTAJE DE PROYECTOS ELABORADOS PARA PUENTES VEHICULARES EN CARRETERAS ALIMENTADORAS MIDE EL PORCENTAJE DE PROYECTOS ELABORADOS PARA PUENTES VEHICULARES EN CARRETERAS ALIMENTADORAS RESPECTO AL TOTAL DE PROYECTOS PARA PUENTES VEHICULARES EN CARRETERAS ALIMENTADORAS A REALIZAR 2 - (NÚMERO DE PROYECTOS ELABORADOS / NÚMERO DE PROYECTOS PROGRAMADOS A REALIZAR)*100 3 - GESTIÓN 4 - EFICIENCIA 5 - TRIMESTRAL 6 - ASCENDENTE VARIABLES DEL INDICADOR 7 - NÚMERO DE PROYECTOS ELABORADOS PARA PUENTES VEHICULARES EN CARRETERAS ALIMENTADORAS UR 106 ---- 0.0000 UR 501 ---- 5.0000 UR 902 ---- 0.0000 TOTAL ---- 5.0000			UR 106 NO APLICA UR 501 AVANCES DE GESTION EMITIDOS POR EL DEPARTAMENTO DE SEGUIMIENTO Y EVALUACIÓN A PROGRAMAS CADA TRIMESTRE EN LA LIGA: HTTPS://WWW.OAXACA.GOB.MX/CAO/AVANCE-DE-GESTION/ UR 902 NO APLICA	UR 106 LA UR 106 NO PARTICIPA EN ESTA ACTIVIDAD. UR 501 PRESUPUESTO DISPONIBLE PARA ELABORAR EL PROYECTO Y LAS COMUNIDADES PERMITEN EL ACCESO A LA ZONA DE TRABAJO. UR 902 LA UR 902, NO PARTICIPA EN ESTA ACTIVIDAD
ACTIVIDAD	ELABORAR ESTUDIOS	1 - PORCENTAJE DE ESTUDIOS ELABORADOS PARA PUENTES VEHICULARES EN CARRETERAS ALIMENTADORAS 2 - (NÚMERO DE ESTUDIOS ELABORADOS PARA PUENTES VEHICULARES EN CARRETERAS ALIMENTADORAS / NÚMERO DE ESTUDIOS PARA PUENTES VEHICULARES EN CARRETERAS ALIMENTADORAS PROGRAMADOS A REALIZAR)*100 3 - GESTIÓN 4 - EFICACIA 5 - TRIMESTRAL 6 - ASCENDENTE VARIABLES DEL INDICADOR 7 - NÚMERO DE ESTUDIOS ELABORADOS PARA PUENTES VEHICULARES EN CARRETERAS ALIMENTADORAS UR 106 ---- 1.0000 UR 501 ---- 10.0000 UR 902 ---- 0.0000 TOTAL ---- 11.0000			UR 106 INFORME MENSUAL DE AVANCE FÍSICO Y FINANCIERO (IMAFF) DISPONIBLE EN LA SUBSECRETARÍA DE PLANEACIÓN Y PROGRAMACIÓN DE OBRA. UR 501 AVANCES DE GESTION EMITIDOS POR EL DEPARTAMENTO DE SEGUIMIENTO Y EVALUACIÓN A PROGRAMAS CADA TRIMESTRE EN LA LIGA: HTTPS://WWW.OAXACA.GOB.MX/CAO/AVANCE-DE-GESTION/ UR 902 NO APLICA	UR 106 EXISTE DISPONIBILIDAD PRESUPUESTAL EN FONDOS FEDERALES Y ESTATALES PARA LLEVAR A CABO EL ESTUDIO UR 501 PRESUPUESTO DISPONIBLE PARA ELABORAR EL ESTUDIO Y LAS COMUNIDADES PERMITEN EL ACCESO A LA ZONA DE TRABAJO. UR 902 LA UR 902, NO PARTICIPA EN ESTA ACTIVIDAD
ACTIVIDAD	AMPLIAR PUENTES VEHICULARES EN CARRETERAS ALIMENTADORAS INTERVENIDOS	1 - PORCENTAJE DE METROS LINEALES DE PUENTES VEHICULARES EN CARRETERAS ALIMENTADORAS AMPLIADOS 2 - (METROS LINEALES DE PUENTES VEHICULARES EN CARRETERAS ALIMENTADORAS AMPLIADOS/METROS LINEALES DE PUENTES VEHICULARES EN CARRETERAS ALIMENTADORAS TOTALES)*100 3 - GESTIÓN 4 - EFICIENCIA 5 - TRIMESTRAL 6 - ASCENDENTE VARIABLES DEL INDICADOR 7 - METROS LINEALES DE PUENTES VEHICULARES EN CARRETERAS ALIMENTADORAS AMPLIADOS UR 106 ---- 0.0000 UR 501 ---- 10.0000 UR 902 ---- 0.0000 TOTAL ---- 10.0000			UR 106 NO APLICA UR 501 AVANCES DE GESTION EMITIDOS POR EL DEPARTAMENTO DE SEGUIMIENTO Y EVALUACIÓN A PROGRAMAS CADA TRIMESTRE EN LA LIGA: HTTPS://WWW.OAXACA.GOB.MX/CAO/AVANCE-DE-GESTION/ UR 902 REPORTES ADMINISTRATIVOS/CONTABLES DE LOS MUNICIPIOS	UR 106 LA UR 106 NO PARTICIPA EN ESTA ACTIVIDAD. UR 501 DESASTRES NATURALES INEXISTENTES EN LA ZONA DE TRABAJO; PRESUPUESTO DISPONIBLE PARA EJECUCIÓN DE LA OBRA Y LAS COMUNIDADES PERMITEN EL ACCESO AL PUENTE VEHICULAR DE LA CARRETERA ALIMENTADORA A SER AMPLIADO. UR 902 LAS CONDICIONES SOCIALES, ECONÓMICAS Y AMBIENTALES SE MANTIENEN ESTABLES

La Matriz de Indicadores para Resultados (MIR) es un reflejo del estado actual del programa al momento de su elaboración. En consecuencia, las Unidades Ejecutoras de Gasto que registraron "No Aplica" en Medios de Verificación y una justificación en los Supuestos; conforme al avance en el curso normal del ejercicio fiscal 2020 y se genere nueva información, la MIR deberá ser actualizada en lo que respecta a los indicadores, así como el registro de metas y líneas base, elementos que son un referente para el seguimiento y la evaluación.



**GOBIERNO DEL ESTADO DE OAXACA
PROGRAMA OPERATIVO ANUAL 2020
MATRÍZ DE INDICADORES PARA RESULTADOS
REPORTE MIR INICIAL**



GOBIERNO DEL ESTADO
DE OAXACA

NIVEL	RESUMEN NARRATIVO	INDICADOR			MEDIOS DE VERIFICACIÓN	SUPUESTOS
		A)ID INDICADOR 1.NOMBRE	2. FÓRMULA DE CÁLCULO	3. TIPO		
		4.DIMENSIÓN	5.FRECUENCIA	6.SENTIDO		
		7.META ANUAL				
ACTIVIDAD	CONSTRUIR PUENTES VEHICULARES EN CARRETERAS ALIMENTADORAS	1 - PORCENTAJE DE METROS LINEALES DE PUENTES VEHICULARES EN CARRETERAS ALIMENTADORAS CONSTRUIDOS 2 - (METROS LINEALES DE PUENTES VEHICULARES EN CARRETERAS ALIMENTADORAS CONSTRUIDOS/METROS LINEALES DE PUENTES VEHICULARES EN CARRETERAS ALIMENTADORAS TOTALES)*100 3 - GESTIÓN 4 - EFICIENCIA 5 - TRIMESTRAL 6 - ASCENDENTE VARIABLES DEL INDICADOR 7 - METROS LINEALES DE PUENTES EN VEHICULARES EN CARRETERAS ALIMENTADORAS CONSTRUIDOS UR 106 ---- 0.0000 UR 501 ---- 100.0000 UR 902 ---- 19.0000 TOTAL ---- 119.0000			UR 106 NO APLICA UR 501 AVANCES DE GESTION EMITIDOS POR EL DEPARTAMENTO DE SEGUIMIENTO Y EVALUACIÓN A PROGRAMAS CADA TRIMESTRE EN LA LIGA: HTTPS://WWW.OAXACA.GOB.MX/CAO/AVANCE-DE-GESTION/ UR 902 REPORTES ADMINISTRATIVOS/CONTABLES DE LOS MUNICIPIOS	UR 106 LA UR NO PARTICIPA EN ESTA ACTIVIDAD UR 501 DESASTRES NATURALES INEXISTENTES EN LA ZONA DE TRABAJO; PRESUPUESTO DISPONIBLE PARA EJECUCIÓN DE LA OBRA Y LAS COMUNIDADES PERMITEN EL ACCESO AL PUENTE VEHICULAR DE LA CARRETERA ALIMENTADORA A SER CONSTRUIDO. UR 902 LAS CONDICIONES SOCIALES, ECONÓMICAS Y AMBIENTALES SE MANTIENEN ESTABLES
ACTIVIDAD	RECONSTRUIR PUENTES VEHICULARES DE CARRETERAS ALIMENTADORAS	1 - PORCENTAJE DE METROS LINEALES DE PUENTES VEHICULARES EN CARRETERAS ALIMENTADORAS RECONSTRUIDOS 2 - (METROS LINEALES DE PUENTES VEHICULARES EN CARRETERAS ALIMENTADORAS RECONSTRUIDOS/METROS LINEALES DE PUENTES VEHICULARES EN CARRETERAS ALIMENTADORAS TOTALES)*100 3 - GESTIÓN 4 - EFICIENCIA 5 - TRIMESTRAL 6 - ASCENDENTE VARIABLES DEL INDICADOR 7 - METROS LINEALES DE PUENTES VEHICULARES EN CARRETERAS ALIMENTADORAS RECONSTRUIDOS UR 106 ---- 0.0000 UR 501 ---- 100.0000 UR 902 ---- 31.0000 TOTAL ---- 131.0000			UR 106 NO APLICA UR 501 AVANCES DE GESTION EMITIDOS POR EL DEPARTAMENTO DE SEGUIMIENTO Y EVALUACIÓN A PROGRAMAS CADA TRIMESTRE EN LA LIGA: HTTPS://WWW.OAXACA.GOB.MX/CAO/AVANCE-DE-GESTION/ UR 902 REPORTES ADMINISTRATIVOS/CONTABLES DE LOS MUNICIPIOS	UR 106 LA UR 106 NO PARTICIPA EN ESTA ACTIVIDAD. UR 501 DESASTRES NATURALES INEXISTENTES EN LA ZONA DE TRABAJO; PRESUPUESTO DISPONIBLE PARA EJECUCIÓN DE LA OBRA Y LAS COMUNIDADES PERMITEN EL ACCESO AL PUENTE VEHICULAR DE LA CARRETERA ALIMENTADORA A SER RECONSTRUIDO. UR 902 LAS CONDICIONES SOCIALES, ECONÓMICAS Y AMBIENTALES SE MANTIENEN ESTABLES
ACTIVIDAD	REHABILITAR PUENTES VEHICULARES EN CARRETERAS ALIMENTADORAS	1 - PORCENTAJE DE METROS LINEALES DE PUENTES VEHICULARES EN CARRETERAS ALIMENTADORAS REHABILITADOS 2 - (METROS LINEALES DE PUENTES VEHICULARES EN CARRETERAS ALIMENTADORAS REHABILITADOS/METROS LINEALES DE PUENTES VEHICULARES EN CARRETERAS ALIMENTADORAS TOTALES)*100 3 - GESTIÓN 4 - EFICIENCIA 5 - TRIMESTRAL 6 - ASCENDENTE VARIABLES DEL INDICADOR 7 - METROS LINEALES DE PUENTES VEHICULARES EN CARRETERAS ALIMENTADORAS REHABILITADOS UR 106 ---- 0.0000 UR 501 ---- 10.0000 UR 902 ---- 0.0000 TOTAL ---- 10.0000			UR 106 NO APLICA UR 501 AVANCES DE GESTION EMITIDOS POR EL DEPARTAMENTO DE SEGUIMIENTO Y EVALUACIÓN A PROGRAMAS CADA TRIMESTRE EN LA LIGA: HTTPS://WWW.OAXACA.GOB.MX/CAO/AVANCE-DE-GESTION/ UR 902 REPORTES ADMINISTRATIVOS/CONTABLES DE LOS MUNICIPIOS	UR 106 LA UR 106 NO PARTICIPA EN ESTA ACTIVIDAD. UR 501 DESASTRES NATURALES INEXISTENTES EN LA ZONA DE TRABAJO; PRESUPUESTO DISPONIBLE PARA EJECUCIÓN DE LA OBRA Y LAS COMUNIDADES PERMITEN EL ACCESO AL PUENTE VEHICULAR DE LA CARRETERA ALIMENTADORA A SER REHABILITADO. UR 902 LAS CONDICIONES SOCIALES, ECONÓMICAS Y AMBIENTALES SE MANTIENEN ESTABLES

La Matriz de Indicadores para Resultados (MIR) es un reflejo del estado actual del programa al momento de su elaboración. En consecuencia, las Unidades Ejecutoras de Gasto que registraron "No Aplica" en Medios de Verificación y una justificación en los Supuestos; conforme al avance en el curso normal del ejercicio fiscal 2020 y se genere nueva información, la MIR deberá ser actualizada en lo que respecta a los indicadores, así como el registro de metas y líneas base, elementos que son un referente para el seguimiento y la evaluación.



**GOBIERNO DEL ESTADO DE OAXACA
PROGRAMA OPERATIVO ANUAL 2020
MATRÍZ DE INDICADORES PARA RESULTADOS
REPORTE MIR INICIAL**



GOBIERNO DEL ESTADO
DE OAXACA

NIVEL	RESUMEN NARRATIVO	INDICADOR			MEDIOS DE VERIFICACIÓN	SUPUESTOS
		A)ID INDICADOR 1.NOMBRE 4.DIMENSIÓN 7.META ANUAL	2. FÓRMULA DE CÁLCULO 5.FRECUENCIA	3. TIPO 6.SENTIDO		
ACTIVIDAD	CONSERVAR PUENTES VEHICULARES EN CARRETERAS ALIMENTADORAS	1 - PORCENTAJE DE METROS LINEALES DE PUENTES VEHICULARES EN CARRETERAS ALIMENTADORAS CONSERVADOS 2 - (METROS LINEALES DE PUENTES VEHICULARES EN CARRETERAS ALIMENTADORAS CONSERVADOS/METROS LINEALES DE PUENTES VEHICULARES EN CARRETERAS ALIMENTADORAS TOTALES)*100 3 - GESTIÓN 4 - EFICIENCIA 5 - TRIMESTRAL 6 - ASCENDENTE VARIABLES DEL INDICADOR 7 - METROS LINEALES DE PUENTES VEHICULARES EN CARRETERAS ALIMENTADORAS CONSERVADOS UR 106 ---- 0.0000 UR 501 ---- 10.0000 UR 902 ---- 0.0000 TOTAL ---- 10.0000			UR 106 NO APLICA UR 501 AVANCES DE GESTION EMITIDOS POR EL DEPARTAMENTO DE SEGUIMIENTO Y EVALUACIÓN A PROGRAMAS CADA TRIMESTRE EN LA LIGA: HTTPS://WWW.OAXACA.GOB.MX/CAO/AVANCE-DE-GESTION/ UR 902 REPORTES ADMINISTRATIVOS/CONTABLES DE LOS MUNICIPIOS	UR 106 LA UR 106 NO PARTICIPA EN ESTA ACTIVIDAD. UR 501 DESASTRES NATURALES INEXISTENTES EN LA ZONA DE TRABAJO; PRESUPUESTO DISPONIBLE PARA EJECUCIÓN DE LA OBRA Y LAS COMUNIDADES PERMITEN EL ACCESO AL PUENTE VEHICULAR DE LA CARRETERA ALIMENTADORA A SER CONSERVADO. UR 902 LAS CONDICIONES SOCIALES, ECONÓMICAS Y AMBIENTALES SE MANTIENEN ESTABLES
ACTIVIDAD	MEJORAR PUENTES VEHICULARES EN CARRETERAS ALIMENTADORAS	1 - PORCENTAJE DE METROS LINEALES DE PUENTES VEHICULARES EN CARRETERAS ALIMENTADORAS MEJORADOS 2 - (METROS LINEALES DE PUENTES VEHICULARES EN CARRETERAS ALIMENTADORAS MEJORADOS/METROS LINEALES DE PUENTES VEHICULARES EN CARRETERAS ALIMENTADORAS TOTALES)*100 3 - GESTIÓN 4 - EFICIENCIA 5 - TRIMESTRAL 6 - ASCENDENTE VARIABLES DEL INDICADOR 7 - METROS LINEALES DE PUENTES VEHICULARES EN CARRETERAS ALIMENTADORAS MEJORADOS UR 106 ---- 0.0000 UR 501 ---- 10.0000 UR 902 ---- 0.0000 TOTAL ---- 10.0000			UR 106 NO APLICA UR 501 AVANCES DE GESTION EMITIDOS POR EL DEPARTAMENTO DE SEGUIMIENTO Y EVALUACIÓN A PROGRAMAS CADA TRIMESTRE EN LA LIGA: HTTPS://WWW.OAXACA.GOB.MX/CAO/AVANCE-DE-GESTION/ UR 902 REPORTES ADMINISTRATIVOS/CONTABLES DE LOS MUNICIPIOS	UR 106 LA UR 106 NO PARTICIPA EN ESTA ACTIVIDAD. UR 501 DESASTRES NATURALES INEXISTENTES EN LA ZONA DE TRABAJO; PRESUPUESTO DISPONIBLE PARA EJECUCIÓN DE LA OBRA Y LAS COMUNIDADES PERMITEN EL ACCESO AL PUENTE VEHICULAR DE LA CARRETERA ALIMENTADORA A SER MEJORADO. UR 902 LAS CONDICIONES SOCIALES, ECONÓMICAS Y AMBIENTALES SE MANTIENEN ESTABLES
COMPONENTE	MAQUINARIAS Y EQUIPOS ADQUIRIDOS	1 - PORCENTAJE DE MAQUINARIA Y EQUIPO ADQUIRIDO 2 - (MAQUINARIA Y EQUIPO ADQUIRIDO / MAQUINARIA Y EQUIPO SOLICITADO)*100 3 - ESTRATÉGICO 4 - EFICIENCIA 5 - SEMESTRAL 6 - ASCENDENTE VARIABLES DEL INDICADOR 7 - MAQUINARIA Y EQUIPO ADQUIRIDO UR 501 ---- 100.0000 TOTAL ---- 100.0000			UR 501 AVANCES DE GESTION EMITIDOS POR EL DEPARTAMENTO DE SEGUIMIENTO Y EVALUACIÓN A PROGRAMAS CADA SEMESTRE EN LA LIGA: HTTPS://WWW.OAXACA.GOB.MX/CAO/AVANCE-DE-GESTION/	UR 501 EXISTE ESTABILIDAD ECONÓMICA EN EL ESTADO DE OAXACA

La Matriz de Indicadores para Resultados (MIR) es un reflejo del estado actual del programa al momento de su elaboración. En consecuencia, las Unidades Ejecutoras de Gasto que registraron "No Aplica" en Medios de Verificación y una justificación en los Supuestos; conforme al avance en el curso normal del ejercicio fiscal 2020 y se genere nueva información, la MIR deberá ser actualizada en lo que respecta a los indicadores, así como el registro de metas y líneas base, elementos que son un referente para el seguimiento y la evaluación.



GOBIERNO DEL ESTADO DE OAXACA
PROGRAMA OPERATIVO ANUAL 2020
MATRÍZ DE INDICADORES PARA RESULTADOS
REPORTE MIR INICIAL



GOBIERNO DEL ESTADO
DE OAXACA

NIVEL	RESUMEN NARRATIVO	INDICADOR			MEDIOS DE VERIFICACIÓN	SUPUESTOS
		A)ID INDICADOR 1.NOMBRE 4.DIMENSIÓN 7.META ANUAL	2. FÓRMULA DE CÁLCULO 5.FRECUENCIA	3. TIPO 6.SENTIDO		
ACTIVIDAD	FORMALIZAR CONTRATOS PARA ADQUISICIONES DE MAQUINARIA Y EQUIPO	1 - PORCENTAJE DE CONTRATOS FIRMADOS PARA LA ADQUISICIÓN DE MAQUINARIA Y EQUIPO 2 - (NÚMERO DE CONTRATOS FIRMADOS PARA LA ADQUISICIÓN DE MAQUINARIA Y EQUIPO/NÚMERO DE LICITACIONES EMITIDAS PARA LA ADQUISICIÓN DE MAQUINARIA Y EQUIPO)*100 3 - GESTIÓN 4 - EFICIENCIA 5 - TRIMESTRAL 6 - ASCENDENTE VARIABLES DEL INDICADOR 7 - NÚMERO DE CONTRATOS FIRMADOS PARA LA ADQUISICION DE MAQUINARIA Y EQUIPO UR 501 ---- 1.0000 TOTAL ---- 1.0000			UR 501 AVANCES DE GESTION EMITIDOS POR EL DEPARTAMENTO DE SEGUIMIENTO Y EVALUACIÓN A PROGRAMAS CADA TRIMESTRE EN LA LIGA: HTTPS://WWW.OAXACA.GOB.MX/CAO/AVANCE-DE-GESTION/	UR 501 SE CELEBRAN LOS CONTRATOS DENTRO DE LOS TIEMPOS ESTIPULADOS EN LA NORMATIVIDAD APLICABLE
ACTIVIDAD	LICITAR LAS ADQUISICIONES DE MAQUINARIA Y EQUIPO	1 - PORCENTAJE DE LICITACIONES REALIZADAS PARA LA ADQUISICIÓN DE MAQUINARIA Y EQUIPO 2 - (NÚMERO DE LICITACIONES REALIZADAS PARA LA ADQUISICIÓN DE MAQUINARIA Y EQUIPO/NÚMERO DE CONVOCATORIAS EMITIDAS)*100 3 - GESTIÓN 4 - EFICIENCIA 5 - TRIMESTRAL 6 - ASCENDENTE VARIABLES DEL INDICADOR 7 - NÚMERO DE LICITACIONES REALIZADAS PARA LA ADQUISICIÓN DE MAQUINARIA Y EQUIPO UR 501 ---- 1.0000 TOTAL ---- 1.0000			UR 501 AVANCES DE GESTION EMITIDOS POR EL DEPARTAMENTO DE SEGUIMIENTO Y EVALUACIÓN A PROGRAMAS CADA TRIMESTRE EN LA LIGA: HTTPS://WWW.OAXACA.GOB.MX/CAO/AVANCE-DE-GESTION/	UR 501 LAS PROPUESTAS PRESENTADAS CUMPLEN LOS REQUISITOS TÉCNICOS Y ECONÓMICOS
COMPONENTE	MANTENIMIENTOS DE MAQUINARIAS Y EQUIPOS REALIZADOS	1 - PORCENTAJE DE MAQUINARIA Y EQUIPO CON MANTENIMIENTO 2 - (NUMERO DE MAQUINARIA Y EQUIPO CON MANTENIMIENTO / NUMERO DE MAQUINARIA Y EQUIPO EXISTENTE)*100 3 - ESTRATÉGICO 4 - EFICIENCIA 5 - SEMESTRAL 6 - ASCENDENTE VARIABLES DEL INDICADOR 7 - MAQUINARIA Y EQUIPOS CON MANTENIMIENTO UR 501 ---- 100.0000 TOTAL ---- 100.0000			UR 501 AVANCES DE GESTION EMITIDOS POR EL DEPARTAMENTO DE SEGUIMIENTO Y EVALUACIÓN A PROGRAMAS CADA SEMESTRE EN LA LIGA: HTTPS://WWW.OAXACA.GOB.MX/CAO/AVANCE-DE-GESTION/	UR 501 EXISTE ESTABILIDAD POLÍTICO-SOCIAL EN EL ESTADO DE OAXACA
ACTIVIDAD	REALIZAR REQUISICIÓN DE MATERIALES Y REFACCIONES	1 - PORCENTAJE DE REQUISICIÓN DE MATERIALES Y REFACCIONES ATENDIDAS 2 - (NÚMERO DE REQUISICIONES DE MATERIALES Y REFACCIONES ATENDIDAS / NÚMERO DE REQUISICIONES DE MATERIALES Y REFACCIONES SOLICITADAS)*100 3 - GESTIÓN 4 - EFICIENCIA 5 - TRIMESTRAL 6 - ASCENDENTE VARIABLES DEL INDICADOR 7 - NÚMERO DE REQUISICIONES DE MATERIALES Y REFACCIONES ATENDIDAS UR 501 ---- 1.0000 TOTAL ---- 1.0000			UR 501 AVANCES DE GESTION EMITIDOS POR EL DEPARTAMENTO DE SEGUIMIENTO Y EVALUACIÓN A PROGRAMAS CADA TRIMESTRE EN LA LIGA: HTTPS://WWW.OAXACA.GOB.MX/CAO/AVANCE-DE-GESTION/	UR 501 PRESUPUESTO DISPONIBLE PARA LA ADQUISICIÓN DE MATERIALES Y REFACCIONES

La Matriz de Indicadores para Resultados (MIR) es un reflejo del estado actual del programa al momento de su elaboración. En consecuencia, las Unidades Ejecutoras de Gasto que registraron "No Aplica" en Medios de Verificación y una justificación en los Supuestos; conforme al avance en el curso normal del ejercicio fiscal 2020 y se genere nueva información, la MIR deberá ser actualizada en lo que respecta a los indicadores, así como el registro de metas y líneas base, elementos que son un referente para el seguimiento y la evaluación.



**GOBIERNO DEL ESTADO DE OAXACA
PROGRAMA OPERATIVO ANUAL 2020
MATRIZ DE INDICADORES PARA RESULTADOS
REPORTE MIR INICIAL**



GOBIERNO DEL ESTADO
DE OAXACA

NIVEL	RESUMEN NARRATIVO	INDICADOR			MEDIOS DE VERIFICACIÓN	SUPUESTOS
		A)ID INDICADOR 1.NOMBRE 4.DIMENSIÓN 7.META ANUAL	2. FÓRMULA DE CÁLCULO 5.FRECUENCIA	3. TIPO 6.SENTIDO		
ACTIVIDAD	ELABORAR DIAGNÓSTICOS DE MANTENIMIENTO DE LA MAQUINARIA Y EQUIPO EXISTENTE	1 - PORCENTAJE DE DIAGNÓSTICOS DE MANTENIMIENTO DE MAQUINARIA Y EQUIPO ELABORADOS 2 - (NÚMERO DE DIAGNÓSTICOS DE MANTENIMIENTO DE MAQUINARIA Y EQUIPO ELABORADOS /NÚMERO DE DIAGNÓSTICOS DE MANTENIMIENTO DE MAQUINARIA Y EQUIPO SOLICITADOS)*100 3 - GESTIÓN 4 - EFICIENCIA 5 - TRIMESTRAL 6 - ASCENDENTE VARIABLES DEL INDICADOR 7 - NÚMERO DE DIAGNÓSTICOS DE MANTENIMIENTO DE MAQUINARIA Y EQUIPO ELABORADOS UR 501 ---- 1.0000 TOTAL ---- 1.0000			UR 501 AVANCES DE GESTION EMITIDOS POR EL DEPARTAMENTO DE SEGUIMIENTO Y EVALUACIÓN A PROGRAMAS CADA TRIMESTRE EN LA LIGA: HTTPS://WWW.OAXACA.GOB.MX/CAO/AVANCE-DE-GESTION/	UR 501 LA SITUACIÓN FÍSICA DE LA MAQUINARIA Y EQUIPO SE ACTUALIZA PERMANENTEMENTE
COMPONENTE	PISTAS DE ATERRIZAJE INTERVENIDAS	1 - PORCENTAJE DE KILOMETROS DE PISTAS DE ATERRIZAJE EN BUEN ESTADO 2 - (KILOMETROS DE PISTAS DE ATERRIZAJE EN BUEN ESTADO / KILOMETROS DE PISTAS DE ATERRIZAJE TOTALES)*100 3 - ESTRATÉGICO 4 - EFICIENCIA 5 - SEMESTRAL 6 - ASCENDENTE VARIABLES DEL INDICADOR 7 - KILOMETROS DE PISTAS DE ATERRIZAJE EN BUEN ESTADO UR 501 ---- 20.0000 TOTAL ---- 20.0000			UR 501 AVANCES DE GESTION EMITIDOS POR EL DEPARTAMENTO DE SEGUIMIENTO Y EVALUACIÓN A PROGRAMAS CADA SEMESTRE EN LA LIGA: HTTPS://WWW.OAXACA.GOB.MX/CAO/AVANCE-DE-GESTION/	UR 501 DECLARACIONES DE DESASTRES NATURALES INEXISTENTES; ADEMÁS EXISTE ESTABILIDAD ECONÓMICA Y POLÍTICO-SOCIAL EN EL ESTADO
ACTIVIDAD	AMPLIAR PISTAS DE ATERRIZAJE	1 - PORCENTAJE DE KILOMETROS DE PISTAS DE ATERRIZAJE AMPLIADOS 2 - (KILOMETROS DE PISTAS DE ATERRIZAJE AMPLIADOS/KILOMETROS DE PISTAS DE ATERRIZAJE TOTALES)*100 3 - GESTIÓN 4 - EFICIENCIA 5 - TRIMESTRAL 6 - ASCENDENTE VARIABLES DEL INDICADOR 7 - KILOMETROS DE PISTAS DE ATERRIZAJE AMPLIADOS UR 501 ---- 1.0000 TOTAL ---- 1.0000			UR 501 AVANCES DE GESTION EMITIDOS POR EL DEPARTAMENTO DE SEGUIMIENTO Y EVALUACIÓN A PROGRAMAS CADA TRIMESTRE EN LA LIGA: HTTPS://WWW.OAXACA.GOB.MX/CAO/AVANCE-DE-GESTION/	UR 501 DESASTRES NATURALES INEXISTENTES EN LA ZONA DE TRABAJO; LAS COMUNIDADES PERMITEN EL ACCESO A LA PISTA DE ATERRIZAJE A SER AMPLIADA Y EXISTE PRESUPUESTO DISPONIBLE PARA EJECUCIÓN DE LA OBRA
ACTIVIDAD	CONSTRUIR PISTAS DE ATERRIZAJE	1 - PORCENTAJE DE KILOMETROS DE PISTAS DE ATERRIZAJE CONSTRUIDOS 2 - (KILOMETROS DE PISTAS DE ATERRIZAJE CONSTRUIDOS/KILOMETROS DE PISTAS DE ATERRIZAJE TOTALES)*100 3 - GESTIÓN 4 - EFICIENCIA 5 - TRIMESTRAL 6 - ASCENDENTE VARIABLES DEL INDICADOR 7 - KILOMETROS DE PISTAS DE ATERRIZAJE CONSTRUIDOS UR 501 ---- 1.0000 TOTAL ---- 1.0000			UR 501 AVANCES DE GESTION EMITIDOS POR EL DEPARTAMENTO DE SEGUIMIENTO Y EVALUACIÓN A PROGRAMAS CADA TRIMESTRE EN LA LIGA: HTTPS://WWW.OAXACA.GOB.MX/CAO/AVANCE-DE-GESTION/	UR 501 DESASTRES NATURALES INEXISTENTES EN LA ZONA DE TRABAJO; LAS COMUNIDADES PERMITEN EL ACCESO A LA PISTA DE ATERRIZAJE A SER CONSTRUIDA Y EXISTE PRESUPUESTO DISPONIBLE PARA EJECUCIÓN DE LA OBRA

La Matriz de Indicadores para Resultados (MIR) es un reflejo del estado actual del programa al momento de su elaboración. En consecuencia, las Unidades Ejecutoras de Gasto que registraron "No Aplica" en Medios de Verificación y una justificación en los Supuestos; conforme al avance en el curso normal del ejercicio fiscal 2020 y se genere nueva información, la MIR deberá ser actualizada en lo que respecta a los indicadores, así como el registro de metas y líneas base, elementos que son un referente para el seguimiento y la evaluación.



GOBIERNO DEL ESTADO
DE OAXACA

**GOBIERNO DEL ESTADO DE OAXACA
PROGRAMA OPERATIVO ANUAL 2020
MATRÍZ DE INDICADORES PARA RESULTADOS
REPORTE MIR INICIAL**



NIVEL	RESUMEN NARRATIVO	INDICADOR			MEDIOS DE VERIFICACIÓN	SUPUESTOS
		A)ID INDICADOR 1.NOMBRE	2. FÓRMULA DE CÁLCULO	3. TIPO		
		4.DIMENSIÓN	5.FRECUENCIA	6.SENTIDO		
		7.META ANUAL				
ACTIVIDAD	RECONSTRUIR PISTAS DE ATERRIZAJE	1 - PORCENTAJE DE KILÓMETROS DE PISTAS DE ATERRIZAJE RECONSTRUIDOS 2 - (KILÓMETROS DE PISTAS DE ATERRIZAJE RECONSTRUIDOS/KILÓMETROS DE PISTAS DE ATERRIZAJE TOTALES)*100 3 - GESTIÓN 4 - EFICIENCIA 5 - TRIMESTRAL 6 - ASCENDENTE VARIABLES DEL INDICADOR 7 - KILÓMETROS DE PISTAS DE ATERRIZAJE RECONSTRUIDOS UR 501 ---- 1.0000 TOTAL ---- 1.0000			UR 501 AVANCES DE GESTION EMITIDOS POR EL DEPARTAMENTO DE SEGUIMIENTO Y EVALUACIÓN A PROGRAMAS CADA TRIMESTRE EN LA LIGA: HTTPS://WWW.OAXACA.GOB.MX/CAO/AVANCE-DE-GESTION/	UR 501 DESASTRES NATURALES INEXISTENTES EN LA ZONA DE TRABAJO; LAS COMUNIDADES PERMITEN EL ACCESO A LA PISTA DE ATERRIZAJE A SER RECONSTRUIDA Y EXISTE PRESUPUESTO DISPONIBLE PARA EJECUCIÓN DE LA OBRA
ACTIVIDAD	CONSERVAR PISTAS DE ATERRIZAJE	1 - PORCENTAJE DE KILÓMETROS DE PISTAS DE ATERRIZAJE CONSERVADOS 2 - (KILÓMETROS DE PISTAS DE ATERRIZAJE CONSERVADOS/KILÓMETROS DE PISTAS DE ATERRIZAJE TOTALES)*100 3 - GESTIÓN 4 - EFICIENCIA 5 - TRIMESTRAL 6 - ASCENDENTE VARIABLES DEL INDICADOR 7 - KILÓMETROS DE PISTAS DE ATERRIZAJE CONSERVADOS UR 501 ---- 1.0000 TOTAL ---- 1.0000			UR 501 AVANCES DE GESTION EMITIDOS POR EL DEPARTAMENTO DE SEGUIMIENTO Y EVALUACIÓN A PROGRAMAS CADA TRIMESTRE EN LA LIGA: HTTPS://WWW.OAXACA.GOB.MX/CAO/AVANCE-DE-GESTION/	UR 501 DESASTRES NATURALES INEXISTENTES EN LA ZONA DE TRABAJO; LAS COMUNIDADES PERMITEN EL ACCESO A LA PISTA DE ATERRIZAJE A SER CONSERVADA Y EXISTE PRESUPUESTO DISPONIBLE PARA EJECUCIÓN DE LA OBRA



GOBIERNO DEL ESTADO
DE OAXACA

GOBIERNO DEL ESTADO DE OAXACA
PROGRAMA OPERATIVO ANUAL 2020
MATRÍZ DE INDICADORES PARA RESULTADOS
REPORTE MIR INICIAL



DATOS DEL PROGRAMA						
PROGRAMA 109 DESARROLLO AGRÍCOLA						
UR Responsable: 113 SECRETARÍA DE DESARROLLO AGROPECUARIO, PESCA Y ACUACULTURA						
ALINEACIÓN						
PLAN ESTATAL DE DESARROLLO		INCREMENTAR LA PRODUCCIÓN SUSTENTABLE, LA PRODUCTIVIDAD, RENTABILIDAD Y COMPETITIVIDAD DE LAS ACTIVIDADES AGROALIMENTARIAS, PARA GENERAR EMPLEOS E INGRESOS QUE MEJOREN LA CALIDAD DE VIDA DE LOS PRODUCTORES AGRÍCOLAS OAXAQUEÑOS Y SUS FAMILIAS, ESPECIALMENTE.				
EJE: OAXACA PRODUCTIVO E INNOVADOR		TEMA: PRODUCTIVIDAD AGROPECUARIA		OBJETIVO:		
SECTOR: DESARROLLO RURAL		SUBSECTOR:		DESARROLLO AGRÍCOLA		
POBLACIÓN O ÁREA DE ENFOQUE POTENCIAL						
Atributo de la población o área de enfoque: PRODUCTOR AGRÍCOLA		Hombres: 475113		Mujeres: 77344 Total: 552457		
INDICADORES PARA RESULTADOS						
NIVEL	RESUMEN NARRATIVO	INDICADOR			MEDIOS DE VERIFICACIÓN	SUPUESTOS
		A)ID INDICADOR 1.NOMBRE 4.DIMENSIÓN 7.META ANUAL	2. FÓRMULA DE CÁLCULO 5.FRECUENCIA	3. TIPO 6.SENTIDO		
FIN	CONTRIBUIR A MEJORAR LA CALIDAD DE VIDA DE LOS PRODUCTORES AGRÍCOLAS OAXAQUEÑOS Y SUS FAMILIAS	1 - TASA DE VARIACIÓN DEL PIB ESTATAL DEL SECTOR PRIMARIO 2 - LOS CÁLCULOS REGIONALES SE ALINEAN CON LAS CIFRAS ANUALES UTILIZANDO LA TÉCNICA DE BENCHMARKING, GARANTIZANDO CON ELLO, LA COMPATIBILIDAD ENTRE LOS PRODUCTOS DE LAS CUENTAS NACIONALES 3 - ESTRATÉGICO 4 - EFICACIA 5 - ANUAL 6 - ASCENDENTE 7 - 16.4000			INFORMACIÓN GENERADA POR INEGI: HTTP://WWW.INEGI.ORG.MX/SISTEMAS/BIE/?IDSERPADRE=10200043003000500020#D10200043003000500020-	EXISTE ESTABILIDAD ECONOMICA EN EL SECTOR PRIMARIO
PROPÓSITO	LOS PRODUCTORES AGRICOLAS DEL ESTADO INCREMENTAN LOS VOLÚMENES DE PRODUCCIÓN.	1 - TASA DE VARIACIÓN DEL VALOR DE LA PRODUCCIÓN AGRÍCOLA 2 - ((VALOR ACTUAL - VALOR DEL AÑO ANTERIOR)/ VALOR DEL AÑO ANTERIOR) * 100 3 - ESTRATÉGICO 4 - EFICACIA 5 - ANUAL 6 - ASCENDENTE 7 - 6.8446			REPORTE DE SEGUIMIENTO DE INDICADORES DE LA MIR, DISPONIBLE EN: HTTP://WWW.SEDAPA.OAXACA.GOB.MX/MONITOREO HTTPS://WWW.GOB.MX/SIAP/	LAS CONDICIONES CLIMATOLÓGICAS SE MANTIENEN FAVORABLES. LOS RECURSOS FEDERALES SE RADICAN EN TIEMPO Y FORMA.
COMPONENTE	AGRICULTURA SUSTENTABLE FOMENTADA	1 - PORCENTAJE DE HECTAREAS ATENDIDAS 2 - (HECTAREAS ATENDIDAS / HECTAREAS SOLICITADAS) *100 3 - GESTIÓN 4 - EFICACIA 5 - SEMESTRAL 6 - ASCENDENTE VARIABLES DEL INDICADOR 7 - HECTAREAS ATENDIDAS UR 113 ---- 40.4167 TOTAL ---- 40.4167			UR 113 REPORTE DE CIERRE DE COSECHAS, DIRECCIÓN AGRÍCOLA ,SEMESTRAL, HTTP://WWW.SEDAPA.OAXACA.GOB.MX/MONITOREO O Ó HTTPS://WWW.GOB.MX/SIAP/	UR 113 EXISTE DEMANDA POR PARTE DE LOS PRODUCTORES. LOS RECURSOS SON RADICADOS EN TIEMPO.

La Matriz de Indicadores para Resultados (MIR) es un reflejo del estado actual del programa al momento de su elaboración. En consecuencia, las Unidades Ejecutoras de Gasto que registraron "No Aplica" en Medios de Verificación y una justificación en los Supuestos; conforme al avance en el curso normal del ejercicio fiscal 2020 y se genere nueva información, la MIR deberá ser actualizada en lo que respecta a los indicadores, así como el registro de metas y líneas base, elementos que son un referente para el seguimiento y la evaluación.



**GOBIERNO DEL ESTADO DE OAXACA
PROGRAMA OPERATIVO ANUAL 2020
MATRÍZ DE INDICADORES PARA RESULTADOS
REPORTE MIR INICIAL**



GOBIERNO DEL ESTADO
DE OAXACA

NIVEL	RESUMEN NARRATIVO	INDICADOR			MEDIOS DE VERIFICACIÓN	SUPUESTOS
		A)ID INDICADOR 1.NOMBRE 4.DIMENSIÓN 7.META ANUAL	2. FÓRMULA DE CÁLCULO 5.FRECUENCIA	3. TIPO 6.SENTIDO		
ACTIVIDAD	PROPORCIONAR SERVICIOS AGRICOLA A PEQUEÑOS PRODUCTORES	1 - PORCENTAJE DE SOLICITUDES DE SERVICIOS AGRÍCOLAS ATENDIDAS 2 - (NÚMERO DE SERVICIOS AGRÍCOLAS ATENDIDOS/NÚMERO DE SERVICIOS AGRÍCOLAS SOLICITADOS) *100 3 - GESTIÓN 4 - EFICIENCIA 5 - TRIMESTRAL 6 - REGULAR VARIABLES DEL INDICADOR 7 - NÚMERO DE SERVICIOS AGRÍCOLAS ATENDIDOS UR 113 ---- 45.0000 TOTAL ---- 45.0000			UR 113 ACTA DE SESIÓN DEL GRUPO OPERATIVO DEL COMPONENTE, DPTO DE SEGURIDAD ALIMENTARIA, TRIMESTRAL, DISPONIBLE EN: HTTP://WWW.SEDAPA.OAXACA.GOB.MX/MONITOREO	UR 113 EXISTE DEMANDA POR PARTE DE LOS PRODUCTORES
ACTIVIDAD	ENTREGAR DE RECURSOS ECONÓMICOS A PEQUEÑOS PRODUCTORES PARA PROYECTOS AGRICOLAS	1 - PORCENTAJE DE PROYECTOS AGRÍCOLAS ATENDIDOS 2 - (NÚMERO DE PROYECTOS AGRÍCOLAS ATENDIDOS/NÚMERO DE PROYECTOS AGRÍCOLAS SOLICITADOS)*100 3 - GESTIÓN 4 - EFICIENCIA 5 - TRIMESTRAL 6 - ASCENDENTE VARIABLES DEL INDICADOR 7 - NÚMERO DE PROYECTOS AGRÍCOLAS ATENDIDOS UR 113 ---- 720.0000 TOTAL ---- 720.0000			UR 113 ACTA DE SESIÓN DEL GRUPO OPERATIVO DEL COMPONENTE Y ACTA DE SESIÓN DEL FIDEICOMISO ALIANZA PARA EL CAMPO OAXAQUEÑO (FAPCO), DPTO DE SEGURIDAD ALIMENTARIA Y DPTO. DE USO SUSTENTABLE DE RECURSOS NATURALES RESPECTIVAMENTE, TRIMESTRAL, DISPONIBLE EN : HTTP://WWW.SEDAPA.OAXACA.GOB.MX/MONITOREO	UR 113 EXISTE ACEPTACIÓN DE LA CONSTRUCCIÓN DE PRESAS POR PARTE DE LAS COMUNIDADES. UR 113 EXISTE DEMANDA POR PARTE DE LOS PRODUCTORES
		1 - PORCENTAJE DE METROS DE PRESA CONSTRUIDOS 2 - (METROS DE PRESA CONSTRUIDOS /METROS DE PRESA PROGRAMADOS) * 100 3 - GESTIÓN 4 - EFICACIA 5 - TRIMESTRAL 6 - ASCENDENTE VARIABLES DEL INDICADOR 7 - NÚMERO DE METROS DE PRESA CONSTRUIDOS UR 113 ---- 65000.0000 TOTAL ---- 65000.0000				
COMPONENTE	EQUIPOS, INFRAESTRUCTURAS, MAQUINARIAS AGRÍCOLAS Y MATERIALES BIOLÓGICOS DOTADOS	1 - PORCENTAJE DE ACTIVOS OTORGADOS 2 - (ACTIVOS OTORGADOS / ACTIVOS SOLICITADOS) *100 3 - GESTIÓN 4 - EFICACIA 5 - SEMESTRAL 6 - ASCENDENTE VARIABLES DEL INDICADOR 7 - ACTIVOS OTORGADOS UR 113 ---- 42.1875 TOTAL ---- 42.1875			UR 113 ACTA DE SESIÓN DEL FIDEICOMISO ALIANZA PARA EL CAMPO OAXAQUEÑO (FAPCO), DIRECCIÓN AGRÍCOLA, SEMESTRAL, DISPONIBLE EN: HTTP://WWW.SEDAPA.OAXACA.GOB.MX/MONITOREO	UR 113 LOS PRODUCTORES CUMPLEN CON LOS REQUISITOS DE LA CONVOCATORIA



GOBIERNO DEL ESTADO DE OAXACA
PROGRAMA OPERATIVO ANUAL 2020
MATRÍZ DE INDICADORES PARA RESULTADOS
REPORTE MIR INICIAL



GOBIERNO DEL ESTADO
DE OAXACA

NIVEL	RESUMEN NARRATIVO	INDICADOR			MEDIOS DE VERIFICACIÓN	SUPUESTOS
		A)ID INDICADOR 1.NOMBRE 4.DIMENSIÓN 7.META ANUAL	2. FÓRMULA DE CÁLCULO 5.FRECUENCIA	3. TIPO 6.SENTIDO		
ACTIVIDAD	APROBAR PROYECTOS DE INFRAESTRUCTURA, EQUIPAMIENTO, MAQUINARIA AGRÍCOLA Y MATERIAL BIOLÓGICO	1 - PORCENTAJE DE PROYECTOS DE INFRAESTRUCTURA Y EQUIPAMIENTO APROBADOS 2 - (NÚMERO DE PROYECTOS DE INFRAESTRUCTURA Y EQUIPAMIENTO APROBADOS/NÚMERO DE PROYECTOS DE INFRAESTRUCTURA Y EQUIPAMIENTO SOLICITADOS)*100 3 - GESTIÓN 4 - EFICIENCIA 5 - TRIMESTRAL 6 - ASCENDENTE VARIABLES DEL INDICADOR 7 - NÚMERO DE PROYECTOS DE INFRAESTRUCTURA Y EQUIPAMIENTO APROBADOS UR 113 ---- 1150.0000 TOTAL ---- 1150.0000			UR 113 ACTA DE SESIÓN DEL FIDEICOMISO ALIANZA PARA EL CAMPO OAXAQUEÑO (FAPCO), DIRECCIÓN AGRÍCOLA, TRIMESTRAL, DISPONIBLE EN: HTTP://WWW.SEDAPA.OAXACA.GOB.MX/MONITOREO	UR 113 LOS PRODUCTORES CUMPLEN CON LOS REQUISITOS DE LA CONVOCATORIA
ACTIVIDAD	REALIZAR ESTUDIOS DE PREINVERSIÓN	1 - PORCENTAJE DE ESTUDIOS DE PREINVERSIÓN REALIZADOS 2 - (NÚMERO DE ESTUDIOS DE PREINVERSIÓN REALIZADOS/NÚMERO DE ESTUDIOS DE PREINVERSIÓN PROGRAMADOS)*100 3 - GESTIÓN 4 - EFICIENCIA 5 - TRIMESTRAL 6 - ASCENDENTE VARIABLES DEL INDICADOR 7 - NÚMERO DE ESTUDIOS DE PREINVERSIÓN REALIZADOS UR 113 ---- 3.0000 TOTAL ---- 3.0000			UR 113 ACTA DE SESIÓN DEL FIDEICOMISO ALIANZA PARA EL CAMPO OAXAQUEÑO (FAPCO), DIRECCIÓN AGRÍCOLA, TRIMESTRAL, DISPONIBLE EN: HTTP://WWW.SEDAPA.OAXACA.GOB.MX/MONITOREO	UR 113 EL PRODUCTOR SOLICITANTE PRESENTA SU PROYECTO
COMPONENTE	ACCIONES DE SANIDAD, INOCUIDAD Y SEGURIDAD AGRÍCOLA REALIZADAS	1 - TASA DE ACCIONES REALIZADAS 2 - ((ACCIONES REALIZADAS EN EL AÑO ACTUAL / ACCIONES REALIZADAS EN EL AÑO BASE)-1)*100 3 - GESTIÓN 4 - EFICACIA 5 - SEMESTRAL 6 - REGULAR VARIABLES DEL INDICADOR 7 - ACCIONES REALIZADAS UR 113 ---- 17250.0000 TOTAL ---- 17250.0000			UR 113 ANEXO TÉCNICO Y ACTAS DE SESIÓN DEL COMITÉ DE SANIDADES; REPORTE DE SINIESTROS, DPTO. SALUD ANIMAL Y DPTO. DE OPERACIÓN Y CONTROL DE PROYECTOS RESPECTIVAMENTE, SEMESTRAL, DISPONIBLE EN: HTTP://WWW.SEDAPA.OAXACA.GOB.MX/MONITOREO	UR 113 LOS PRODUCTORES REPORTAN SUS CULTIVOS AFECTADOS
ACTIVIDAD	ENTREGA DE APOYOS ECONÓMICOS POR CATASTROFES NATURALES	1 - PORCENTAJE DE DE BENEFICIARIOS APOYADOS 2 - (NÚMERO DE BENEFICIARIOS APOYADOS CON RECURSOS ECONÓMICOS/NÚMERO DE BENEFICIARIOS QUE HAN SOLICITADO)*100 3 - GESTIÓN 4 - EFICIENCIA 5 - TRIMESTRAL 6 - ASCENDENTE VARIABLES DEL INDICADOR 7 - NÚMERO DE BENEFICIARIOS APOYADOS CON RECURSOS ECONÓMICOS UR 113 ---- 17200.0000 TOTAL ---- 17200.0000			UR 113 REPORTE DE SINIESTROS, DPTO. DE OPERACIÓN Y CONTROL DE PROYECTOS, TRIMESTRAL, DISPONIBLE EN: HTTP://WWW.SEDAPA.OAXACA.GOB.MX/MONITOREO	UR 113 SE PRESENTA ALGUNA CATÁSTROFE NATURAL QUE AFECTA EL TERRITORIO ESTATAL. UR 113 LA ZONA AFECTADA ES CANDIDATA PARA PARTICIPAR EN EL PROGRAMA

La Matriz de Indicadores para Resultados (MIR) es un reflejo del estado actual del programa al momento de su elaboración. En consecuencia, las Unidades Ejecutoras de Gasto que registraron "No Aplica" en Medios de Verificación y una justificación en los Supuestos; conforme al avance en el curso normal del ejercicio fiscal 2020 y se genere nueva información, la MIR deberá ser actualizada en lo que respecta a los indicadores, así como el registro de metas y líneas base, elementos que son un referente para el seguimiento y la evaluación.



**GOBIERNO DEL ESTADO DE OAXACA
PROGRAMA OPERATIVO ANUAL 2020
MATRÍZ DE INDICADORES PARA RESULTADOS
REPORTE MIR INICIAL**



GOBIERNO DEL ESTADO
DE OAXACA

NIVEL	RESUMEN NARRATIVO	INDICADOR			MEDIOS DE VERIFICACIÓN	SUPUESTOS
		A)ID INDICADOR 1.NOMBRE 4.DIMENSIÓN 7.META ANUAL	2. FÓRMULA DE CÁLCULO 5.FRECUENCIA	3. TIPO 6.SENTIDO		
		1 - PORCENTAJE DE SOLICITUDES DE SINIESTRO ATENDIDAS 2 - (SOLICITUDES DE SINIESTRO ATENDIDAS/SOLICITUDES DE SINIESTRO OCURRIDAS EN EL ESTADO)*100 3 - GESTIÓN 4 - EFICACIA 5 - TRIMESTRAL 6 - ASCENDENTE VARIABLES DEL INDICADOR 7 - NÚMERO DE SOLICITUDES DE SINIESTRO ATENDIDAS UR 113 ---- 6.0000 TOTAL ---- 6.0000				
ACTIVIDAD	REALIZAR CAMPANAS DE PREVENCIÓN Y ELIMINACIÓN DE PLAGAS	1 - PORCENTAJE DE CAMPANAS REALIZADAS 2 - (NUMERO DE CAMPANAS REALIZADAS / NUMERO DE CAMPANAS PROGRAMADAS) *100 3 - GESTIÓN 4 - EFICIENCIA 5 - TRIMESTRAL 6 - ASCENDENTE VARIABLES DEL INDICADOR 7 - NÚMERO DE CAMPANAS REALIZADAS UR 113 ---- 13.0000 TOTAL ---- 13.0000			UR 113 ANEXO TÉCNICO Y ACTAS DE SESIÓN DEL COMITÉ DE SANIDADES; DPTO. SALUD ANIMAL, TRIMESTRAL, DISPONIBLE EN: HTTP://WWW.SEDAPA.OAXACA.GOB.MX/MONITOREO	UR 113 EXISTE POBLACIÓN QUE ASISTE A LAS CAMPANAS UR 113 LA ZONA AFECTADA ES CANDIDATA PARA PARTICIPAR EN EL PROGRAMA
COMPONENTE	REDES DE COMERCIALIZACIÓN ESTATALES ESTABLECIDAS	1 - PORCENTAJE DE REDES DE COMERCIALIZACION REALIZADAS 2 - (REDES DE COMERCIALIZACION REALIZADAS / REDES DE COMERCIALIZACION PROGRAMADAS)*100 3 - GESTIÓN 4 - EFICACIA 5 - SEMESTRAL 6 - ASCENDENTE VARIABLES DEL INDICADOR 7 - REDES DE COMERCIALIZACION REALIZADAS UR 113 ---- 50.0000 TOTAL ---- 50.0000			UR 113 REPORTE INTERNO, DPTO. DE DESARROLLO DE MERCADOS, SEMESTRAL, DISPONIBLE EN: HTTP://WWW.SEDAPA.OAXACA.GOB.MX/MONITOREO	UR 113 LOS PRODUCTORES TIENEN DISPOSICIÓN PARA REALIZAR ACCIONES DE COMERCIALIZACIÓN
ACTIVIDAD	IMPLEMENTAR AGRICULTURA POR CONTRATOS	1 - PORCENTAJE DE CONTRATOS AGRICOLAS FIRMADOS 2 - (NÚMERO DE CONTRATOS AGRÍCOLAS FIRMADOS / NÚMERO DE CONTRATOS PROGRAMADOS)*100 3 - GESTIÓN 4 - EFICIENCIA 5 - TRIMESTRAL 6 - ASCENDENTE VARIABLES DEL INDICADOR 7 - NÚMERO DE CONTRATOS AGRÍCOLAS FIRMADOS UR 113 ---- 5.0000 TOTAL ---- 5.0000			UR 113 REPORTE INTERNO, DPTO. DE DESARROLLO DE MERCADOS, TRIMESTRAL, DISPONIBLE EN: HTTP://WWW.SEDAPA.OAXACA.GOB.MX/MONITOREO	UR 113 DISPOSICIÓN DE PRODUCTORES E INVERSIONISTAS



GOBIERNO DEL ESTADO DE OAXACA
PROGRAMA OPERATIVO ANUAL 2020
MATRÍZ DE INDICADORES PARA RESULTADOS
REPORTE MIR INICIAL

NIVEL	RESUMEN NARRATIVO	INDICADOR			MEDIOS DE VERIFICACIÓN	SUPUESTOS
		A)ID INDICADOR 1.NOMBRE	2. FÓRMULA DE CÁLCULO	3. TIPO		
		4.DIMENSIÓN	5.FRECUENCIA	6.SENTIDO		
		7.META ANUAL				
ACTIVIDAD	PROMOCIONAR LOS CULTIVOS CON POTENCIAL PRODUCTIVO	1 - PORCENTAJE DE EVENTOS DE PROMOCIÓN ASISTIDOS 2 - (NÚMERO DE EVENTOS DE PROMOCIÓN ASISTIDOS/TOTAL DE EVENTOS PROGRAMADOS)*100 3 - GESTIÓN 4 - EFICIENCIA 5 - TRIMESTRAL 6 - ASCENDENTE VARIABLES DEL INDICADOR 7 - NÚMERO DE EVENTOS DE PROMOCIÓN ASISTIDOS UR 113 ---- 3.0000 TOTAL ---- 3.0000			UR 113 REPORTE INTERNO, DPTO. DE DESARROLLO DE MERCADOS, TRIMESTRAL, DISPONIBLE EN: HTTP://WWW.SEDAPA.OAXACA.GOB.MX/MONITOREO	UR 113 DISPONIBILIDAD DE ESPACIOS PARA REALIZAR LOS EVENTOS. INTERES DE LOS PRODUCTORES EN PARTICIPAR
COMPONENTE	SERVICIOS PARA EL DESARROLLO DE CAPACIDADES A PRODUCTORES AGRÍCOLAS PRESTADOS	1 - PORCENTAJE DE SERVICIOS AGRICOLAS OTORGADOS 2 - (SERVICIOS OTORGADOS / SERVICIOS SOLICITADOS) *100 3 - GESTIÓN 4 - EFICACIA 5 - SEMESTRAL 6 - ASCENDENTE VARIABLES DEL INDICADOR 7 - SERVICIOS AGRICOLAS OTORGADOS UR 113 ---- 55.3846 TOTAL ---- 55.3846			UR 113 ACTAS DE SESIÓN DEL FIDEICOMISO ALIANZA PARA EL CAMPO OAXAQUEÑO (FAPCO), DIRECCIÓN DE ORGANIZACIÓN Y CAPACITACIÓN PARA LA PRODUCCIÓN, SEMESTRAL, DISPONIBLE EN: HTTP://WWW.SEDAPA.OAXACA.GOB.MX/MONITOREO	UR 113 DISPOSICIÓN POR PARTE DE LOS PRODUCTORES. SUFICIENTES PROFESIONISTAS EN EL RAMO
ACTIVIDAD	TRANSFERIR TECNOLOGIA A PRODUCTORES	1 - PORCENTAJE DE PRODUCTORES CON TECNOLOGÍA ADOPTADA 2 - (NÚMERO DE PRODUCTORES QUE ADOPTARON LA TECNOLOGÍA/NÚMERO DE PRODUCTORES QUE SOLICITARON LA TRANSFERENCIA DE TECNOLOGÍAS)*100 3 - GESTIÓN 4 - EFICIENCIA 5 - TRIMESTRAL 6 - ASCENDENTE VARIABLES DEL INDICADOR 7 - NÚMERO DE PRODUCTORES QUE ADOPTARON LA TECNOLOGÍA UR 113 ---- 382.0000 TOTAL ---- 382.0000			UR 113 REPORTE INTERNO, DPTO. DE INNOVACIÓN Y TRANSFERENCIA DE TECNOLOGÍA, TRIMESTRAL, DISPONIBLE EN: HTTP://WWW.SEDAPA.OAXACA.GOB.MX/MONITOREO	UR 113 DISPOSICIÓN POR PARTE DE LOS PRODUCTORES. SUFICIENTES PROFESIONISTAS EN EL RAMO
ACTIVIDAD	BRINDAR ACOMPAÑAMIENTOS TÉCNICOS	1 - PORCENTAJE DE PRODUCTORES ATENDIDOS EN ACOMPAÑAMIENTO TÉCNICO 2 - (NÚMERO DE PRODUCTORES ATENDIDOS EN ACOMPAÑAMIENTO TÉCNICO/NÚMERO DE PRODUCTORES QUE SOLICITARON EL ACOMPAÑAMIENTO TÉCNICO)*100 3 - GESTIÓN 4 - EFICIENCIA 5 - TRIMESTRAL 6 - ASCENDENTE VARIABLES DEL INDICADOR 7 - NÚMERO DE PRODUCTORES ATENDIDOS EN ACOMPAÑAMIENTO TÉCNICO UR 113 ---- 385.0000 TOTAL ---- 385.0000			UR 113 ACTAS DE SESIÓN DEL FIDEICOMISO ALIANZA PARA EL CAMPO OAXAQUEÑO (FAPCO), DIRECCIÓN DE ORGANIZACIÓN Y CAPACITACIÓN PARA LA PRODUCCIÓN, TRIMESTRAL, DISPONIBLE EN: HTTP://WWW.SEDAPA.OAXACA.GOB.MX/MONITOREO	UR 113 DISPOSICIÓN POR PARTE DE LOS PRODUCTORES. SUFICIENTES PROFESIONISTAS EN EL RAMO



**GOBIERNO DEL ESTADO DE OAXACA
PROGRAMA OPERATIVO ANUAL 2020
MATRÍZ DE INDICADORES PARA RESULTADOS
REPORTE MIR INICIAL**



GOBIERNO DEL ESTADO
DE OAXACA

NIVEL	RESUMEN NARRATIVO	INDICADOR			MEDIOS DE VERIFICACIÓN	SUPUESTOS
		A)ID INDICADOR 1.NOMBRE	2. FÓRMULA DE CÁLCULO	3. TIPO		
		4.DIMENSIÓN	5.FRECUENCIA	6.SENTIDO		
		7.META ANUAL				
ACTIVIDAD	CAPACITAR A PRODUCTORES AGRÍCOLAS	1 - PORCENTAJE DE PRODUCTORES AGRÍCOLAS CAPACITADOS 2 - (NÚMERO DE PRODUCTORES AGRÍCOLAS CAPACITADOS/NÚMERO DE PRODUCTORES QUE SOLICITARON CAPACITACIÓN)*100 3 - GESTIÓN 4 - EFICIENCIA 5 - TRIMESTRAL 6 - ASCENDENTE VARIABLES DEL INDICADOR 7 - NÚMERO DE PRODUCTORES AGRÍCOLAS CAPACITADOS UR 113 ---- 350.0000 TOTAL ---- 350.0000			UR 113 ACTAS DE SESIÓN DEL FIDEICOMISO ALIANZA PARA EL CAMPO OAXAQUEÑO (FAPCO), DIRECCIÓN DE ORGANIZACIÓN Y CAPACITACIÓN PARA LA PRODUCCIÓN, TRIMESTRAL, DISPONIBLE EN: HTTP://WWW.SEDAPA.OAXACA.GOB.MX/MONITOREO	UR 113 INTERÉS Y REGISTRO DE LOS SOLICITANTES CONFORME A LA CONVOCATORIA
ACTIVIDAD	DOTAR DE PAQUETES TECNOLÓGICOS A PRODUCTORES	1 - PORCENTAJE DE PAQUETES TECNOLÓGICOS ENTREGADOS 2 - (NÚMERO DE PAQUETES TECNOLÓGICOS ENTREGADOS/NÚMERO DE PAQUETES TECNOLÓGICOS SOLICITADOS)*100 3 - GESTIÓN 4 - EFICIENCIA 5 - TRIMESTRAL 6 - ASCENDENTE VARIABLES DEL INDICADOR 7 - NÚMERO DE PAQUETES TECNOLÓGICOS ENTREGADOS UR 113 ---- 330.0000 TOTAL ---- 330.0000			UR 113 ACTAS DE SESIÓN DEL FIDEICOMISO ALIANZA PARA EL CAMPO OAXAQUEÑO (FAPCO), DIRECCIÓN AGRÍCOLA, TRIMESTRAL, DISPONIBLE EN: HTTP://WWW.SEDAPA.OAXACA.GOB.MX/MONITOREO	UR 113 EXISTE DEMANDA DE PRODUCTORES
COMPONENTE	ACCIONES DE FORTALECIMIENTO DEL SECTOR AGRÍCOLA REALIZADAS	1 - PORCENTAJE DE ACCIONES PRODUCTIVAS PARA EL SECTOR AGRÍCOLA REALIZADAS 2 - (ACCIONES PRODUCTIVAS PARA EL SECTOR AGRÍCOLA / ACCIONES SOLICITADAS) *100 3 - GESTIÓN 4 - EFICACIA 5 - SEMESTRAL 6 - ASCENDENTE VARIABLES DEL INDICADOR 7 - ACCIONES PRODUCTIVAS PARA EL SECTOR AGRÍCOLA REALIZADAS UR 113 ---- 61.6785 TOTAL ---- 61.6785			UR 113 REPORTE INTERNO, DIRECCIÓN AGRÍCOLA, SEMESTRAL, DISPONIBLE EN: HTTP://WWW.SEDAPA.OAXACA.GOB.MX/MONITOREO	UR 113 EXISTE LA DEMANDA E INTERES DE LOS PRODUCTORES EN PARTICIPAR EN EL PROGRAMA
ACTIVIDAD	ENTREGAR RECURSOS ECONÓMICOS PARA REORIENTAR LA VOCACIÓN PRODUCTIVA	1 - PORCENTAJE DE RECURSOS ECONÓMICOS ENTREGADOS PARA REORIENTAR LA VOCACIÓN PRODUCTIVA 2 - (MONTO EJERCIDO/MONTO APROBADO)*100 3 - GESTIÓN 4 - EFICIENCIA 5 - TRIMESTRAL 6 - ASCENDENTE VARIABLES DEL INDICADOR 7 - MONTO DE RECURSOS ECONÓMICOS ENTREGADOS PARA REORIENTAR LA VOCACIÓN PRODUCTIVA UR 113 ---- 800000.0000 TOTAL ---- 800000.0000			UR 113 REPORTE INTERNO, DIRECCIÓN AGRÍCOLA, TRIMESTRAL, DISPONIBLE EN: HTTP://WWW.SEDAPA.OAXACA.GOB.MX/MONITOREO	UR 113 INTERÉS DE LOS PRODUCTORES EN SOLICITAR EL APOYO



GOBIERNO DEL ESTADO
DE OAXACA

**GOBIERNO DEL ESTADO DE OAXACA
PROGRAMA OPERATIVO ANUAL 2020
MATRÍZ DE INDICADORES PARA RESULTADOS
REPORTE MIR INICIAL**



NIVEL	RESUMEN NARRATIVO	INDICADOR			MEDIOS DE VERIFICACIÓN	SUPUESTOS
		A)ID INDICADOR 1.NOMBRE	2. FÓRMULA DE CÁLCULO	3. TIPO		
		4.DIMENSIÓN	5.FRECUENCIA	6.SENTIDO		
		7.META ANUAL				
ACTIVIDAD	DOTAR DE PAQUETES TECNOLÓGICOS A PRODUCTORES	1 - PORCENTAJE DE PAQUETES TECNOLÓGICOS ENTREGADOS 2 - (NÚMERO DE PAQUETES TECNOLÓGICOS ENTREGADOS/NÚMERO DE PAQUETES TECNOLÓGICOS SOLICITADOS)*100 3 - GESTIÓN 4 - EFICIENCIA 5 - TRIMESTRAL 6 - ASCENDENTE VARIABLES DEL INDICADOR 7 - NÚMERO DE PAQUETES TECNOLÓGICOS ENTREGADOS UR 113 ---- 120.0000 TOTAL ---- 120.0000			UR 113 REPORTE INTERNO, DIRECCIÓN AGRÍCOLA, TRIMESTRAL, DISPONIBLE EN: HTTP://WWW.SEDAPA.OAXACA.GOB.MX/MONITOREO	UR 113 EXISTE DEMANDA DE PRODUCTORES



GOBIERNO DEL ESTADO
DE OAXACA

GOBIERNO DEL ESTADO DE OAXACA
PROGRAMA OPERATIVO ANUAL 2020
MATRÍZ DE INDICADORES PARA RESULTADOS
REPORTE MIR INICIAL



DATOS DEL PROGRAMA						
PROGRAMA 110 DESARROLLO PECUARIO						
UR Responsable: 113 SECRETARÍA DE DESARROLLO AGROPECUARIO, PESCA Y ACUACULTURA						
ALINEACIÓN						
PLAN ESTATAL DE DESARROLLO						
EJE: OAXACA PRODUCTIVO E INNOVADOR		TEMA: PRODUCTIVIDAD AGROPECUARIA		OBJETIVO: MEJORAR LA PRODUCCIÓN, LA PRODUCTIVIDAD Y LA COMPETITIVIDAD DEL SUBSECTOR PECUARIO, CON LA FINALIDAD DE DISMINUIR EL DÉFICIT DE ALIMENTOS DE ORIGEN ANIMAL E IMPULSAR LA EXPORTACIÓN, CON PRODUCTOS DE CALIDAD INOCUA, INCREMENTANDO DE ESTA FORMA LOS INGRESOS Y EL BIENESTAR SOCIAL DE LOS PRODUCTORES PECUARIOS DEL ESTADO.		
SECTOR: DESARROLLO RURAL		SUBSECTOR: DESARROLLO PECUARIO				
POBLACIÓN O ÁREA DE ENFOQUE POTENCIAL						
Atributo de la población o área de enfoque: PRODUCTOR PECUARIO		Hombres: 55296		Mujeres: 13824 Total: 69120		
INDICADORES PARA RESULTADOS						
NIVEL	RESUMEN NARRATIVO	INDICADOR			MEDIOS DE VERIFICACIÓN	SUPUESTOS
		A)ID INDICADOR 1.NOMBRE 4.DIMENSIÓN 7.META ANUAL	2. FÓRMULA DE CÁLCULO 5.FRECUENCIA	3. TIPO 6.SENTIDO		
FIN	CONTRIBUIR A MEJORAR LA PRODUCCIÓN, LA PRODUCTIVIDAD Y LA COMPETITIVIDAD DEL SUBSECTOR PECUARIO	1 - TASA DE VARIACION DEL PIB ESTATAL DEL SECTOR PRIMARIO 2 - LOS CÁLCULOS REGIONALES SE ALINEAN CON LAS CIFRAS ANUALES UTILIZANDO LA TÉCNICA DE BENCHMARKING, GARANTIZANDO CON ELLO, LA COMPATIBILIDAD ENTRE LOS PRODUCTOS DE LAS CUENTAS NACIONALES 3 - ESTRATÉGICO 4 - EFICACIA 5 - ANUAL 6 - ASCENDENTE 7 - 16.4000			INFORMACIÓN EMITIDA POR EL INEGI: HTTP://WWW.INEGI.ORG.MX/SISTEMAS/BIE/?IDSERPADRE=10200043003000500020#D10200043003000500020-	EXISTE ESTABILIDAD ECONOMICA EN EL SECTOR PRIMARIO
PROPÓSITO	ELEVAR LA PRODUCTIVIDAD DEL SUBSECTOR PECUARIO EN EL ESTADO DE OAXACA.	1 - TASA DE VARIACIÓN DEL VALOR DE LA PRODUCCIÓN PECUARIA 2 - ((VALOR ACTUAL - VALOR DEL AÑO ANTERIOR)/ VALOR DEL AÑO ANTERIOR) * 100 3 - ESTRATÉGICO 4 - EFICACIA 5 - ANUAL 6 - ASCENDENTE 7 - 3.5689			REPORTE DE SEGUIMIENTO DE INDICADORES DE LA MIR, DISPONIBLE EN HTTP://WWW.SEDAPA.OAXACA.GOB.MX/MONITOREO	LAS CONDICIONES CLIMATOLOGICAS SE MANTIENEN FAVORABLES. LOS RECURSOS FEDERALES SE RADICAN OPORTUNAMENTE.
COMPONENTE	ACCIONES DE ORDENAMIENTO Y FORTALECIMIENTO PECUARIO EJECUTADAS	1 - PORCENTAJE DE INSTRUMENTOS REGULATORIOS FORMALIZADOS 2 - (INSTRUMENTOS REGULATORIOS REALIZADOS/INSTRUMENTOS REGULATORIOS PROGRAMADOS)*100 3 - GESTIÓN 4 - EFICACIA 5 - SEMESTRAL 6 - ASCENDENTE VARIABLES DEL INDICADOR 7 - INSTRUMENTOS REGULATORIOS FORMALIZADOS UR 113 ---- 16.6667 TOTAL ---- 16.6667			UR 113 REPORTE DE SEGUIMIENTO DE INDICADORES DE LA MIR, DISPONIBLE EN HTTP://WWW.SEDAPA.OAXACA.GOB.MX/MONITOREO	UR 113 LOS ENTES POLITICOS Y LEGALES DAN IMPORTANCIA AL ORDENAMIENTO DE LAS ACTIVIDADES PECUARIAS

La Matriz de Indicadores para Resultados (MIR) es un reflejo del estado actual del programa al momento de su elaboración. En consecuencia, las Unidades Ejecutoras de Gasto que registraron "No Aplica" en Medios de Verificación y una justificación en los Supuestos; conforme al avance en el curso normal del ejercicio fiscal 2020 y se genere nueva información, la MIR deberá ser actualizada en lo que respecta a los indicadores, así como el registro de metas y líneas base, elementos que son un referente para el seguimiento y la evaluación.



**GOBIERNO DEL ESTADO DE OAXACA
PROGRAMA OPERATIVO ANUAL 2020
MATRÍZ DE INDICADORES PARA RESULTADOS
REPORTE MIR INICIAL**



GOBIERNO DEL ESTADO
DE OAXACA

NIVEL	RESUMEN NARRATIVO	INDICADOR			MEDIOS DE VERIFICACIÓN	SUPUESTOS
		A)ID INDICADOR 1.NOMBRE 4.DIMENSIÓN 7.META ANUAL	2. FÓRMULA DE CÁLCULO 5.FRECUENCIA	3. TIPO 6.SENTIDO		
ACTIVIDAD	ESTABLECER ACUERDOS DE COLABORACIÓN	1 - PORCENTAJE DE ACUERDOS FORMALIZADOS 2 - (NÚMERO DE ACUERDOS FORMALIZADOS AUTORIZADOS / NUMERO DE ACUERDOS FORMALIZADOS PROGRAMADOS) * 100 3 - GESTIÓN 4 - EFICIENCIA 5 - TRIMESTRAL 6 - ASCENDENTE VARIABLES DEL INDICADOR 7 - NÚMERO DE ACUERDOS FORMALIZADOS AUTORIZADOS UR 113 ---- 2.0000 TOTAL ---- 2.0000			UR 113 REPORTE DE SEGUIMIENTO DE INDICADORES DE LA MIR, DISPONIBLE EN HTTP://WWW.SEDAPA.OAXACA.GOB.MX/MONITOREO	UR 113 LAS INSTITUCIONES CORRESPONDIENTES DAN CERTEZA A LAS ACCIONES DE ORDENAMIENTO DEL SUBSECTOR PECUARIO
ACTIVIDAD	GESTIONAR PLANES RECTORES PECUARIOS	1 - PORCENTAJE DE PLANES RECTORES PECUARIOS GESTIONADOS 2 - (NÚMERO DE PLANES RECTORES PECUARIOS GESTIONADOS/NÚMERO DE PLANES RECTORES PECUARIOS PROGRAMADOS)*100 3 - GESTIÓN 4 - EFICIENCIA 5 - TRIMESTRAL 6 - ASCENDENTE VARIABLES DEL INDICADOR 7 - NÚMERO DE PLANES RECTORES PECUARIOS GESTIONADOS UR 113 ---- 1.0000 TOTAL ---- 1.0000			UR 113 REPORTE DE SEGUIMIENTO DE INDICADORES DE LA MIR, DISPONIBLE EN HTTP://WWW.SEDAPA.OAXACA.GOB.MX/MONITOREO	UR 113 LAS INSTITUCIONES CORRESPONDIENTES DAN CERTEZA A LAS ACCIONES DE ORDENAMIENTO DEL SUBSECTOR PECUARIO
ACTIVIDAD	GESTIONAR ORDENAMIENTOS JURIDICOS EN MATERIA PECUARIA	1 - PORCENTAJE DE ORDENAMIENTOS JURIDICOS EN MATERIA PECUARIA FORMALIZADOS 2 - (NÚMERO DE ORDENAMIENTOS JURIDICOS EN MATERIA PECUARIA FORMALIZADOS/NÚMERO DE ORDENAMIENTOS JURIDICOS EN MATERIA PECUARIA PROGRAMADOS A FORMALIZAR)*100 3 - GESTIÓN 4 - EFICIENCIA 5 - TRIMESTRAL 6 - ASCENDENTE VARIABLES DEL INDICADOR 7 - NÚMERO DE ORDENAMIENTOS JURÍDICOS EN MATERIA PECUARIA FORMALIZADOS UR 113 ---- 2.0000 TOTAL ---- 2.0000			UR 113 REPORTE DE SEGUIMIENTO DE INDICADORES DE LA MIR, DISPONIBLE EN HTTP://WWW.SEDAPA.OAXACA.GOB.MX/MONITOREO	UR 113 LAS INSTITUCIONES CORRESPONDIENTES DAN CERTEZA A LAS ACCIONES DE ORDENAMIENTO DEL SUBSECTOR PECUARIO
COMPONENTE	ACCIONES DE SANIDAD Y SEGURIDAD PECUARIA REALIZADAS	1 - PORCENTAJE DE UNIDADES DE PRODUCCION PECUARIAS EN MATERIA DE SANIDAD Y SEGURIDAD ATENDIDAS 2 - (UNIDADES DE PRODUCCION PECUARIAS ATENDIDAS EN MATERIA DE SANIDAD Y SEGURIDAD/ UNIDADES DE PRODUCCION PECUARIAS PROGRAMADAS EN MATERIA DE SANIDAD Y SEGURIDAD)*100 3 - GESTIÓN 4 - EFICACIA 5 - SEMESTRAL 6 - ASCENDENTE VARIABLES DEL INDICADOR 7 - UNIDADES DE PRODUCCION PECUARIAS EN MATERIA DE SANIDAD Y SEGURIDAD ATENDIDAS UR 113 ---- 17.7215 TOTAL ---- 17.7215			UR 113 REPORTE DE SEGUIMIENTO DE INDICADORES DE LA MIR, DISPONIBLE EN HTTP://WWW.SEDAPA.OAXACA.GOB.MX/MONITOREO	UR 113 LOS PRODUCTORES TIENEN LA NECESIDAD DE MEJORAR SU ESTATUS ZOOSANITARIO

La Matriz de Indicadores para Resultados (MIR) es un reflejo del estado actual del programa al momento de su elaboración. En consecuencia, las Unidades Ejecutoras de Gasto que registraron "No Aplica" en Medios de Verificación y una justificación en los Supuestos; conforme al avance en el curso normal del ejercicio fiscal 2020 y se genere nueva información, la MIR deberá ser actualizada en lo que respecta a los indicadores, así como el registro de metas y líneas base, elementos que son un referente para el seguimiento y la evaluación.



**GOBIERNO DEL ESTADO DE OAXACA
PROGRAMA OPERATIVO ANUAL 2020
MATRIZ DE INDICADORES PARA RESULTADOS
REPORTE MIR INICIAL**



GOBIERNO DEL ESTADO
DE OAXACA

NIVEL	RESUMEN NARRATIVO	INDICADOR			MEDIOS DE VERIFICACIÓN	SUPUESTOS
		A)ID INDICADOR 1.NOMBRE 4.DIMENSIÓN 7.META ANUAL	2. FÓRMULA DE CÁLCULO 5.FRECUENCIA	3. TIPO 6.SENTIDO		
ACTIVIDAD	ENTREGAR RECURSOS ECONOMICOS AL SUBSECTOR PECUARIO POR CATÁSTROFES	1 - PORCENTAJE DE BENEFICIARIOS APOYADOS POR CATÁSTROFES NATURALES 2 - (NÚMERO DE BENEFICIARIOS APOYADOS POR CATÁSTROFES NATURALES/NÚMERO DE SOLICITUDES PARA SER BENEFICIARIOS POR CATÁSTROFES NATURALES)*100 3 - GESTIÓN 4 - EFICIENCIA 5 - TRIMESTRAL 6 - ASCENDENTE VARIABLES DEL INDICADOR 7 - NÚMERO DE BENEFICIARIOS APOYADOS POR CATÁSTROFES NATURALES UR 113 ---- 38.0000 TOTAL ---- 38.0000			UR 113 REPORTE DE SEGUIMIENTO DE INDICADORES DE LA MIR, DISPONIBLE EN HTTP://WWW.SEDAPA.OAXACA.GOB.MX/MONITOREO	UR 113 LOS PRODUCTORES SE ENCUENTRAN DEBIDAMENTE REGISTRADOS EN EL PADRÓN GANADERO NACIONAL PARA TENER ESTE DERECHO EN SITUACIÓN DE RIESGO
ACTIVIDAD	IMPLEMENTAR PUNTOS DE VERIFICACIÓN E INSPECCIÓN	1 - PORCENTAJE DE PUNTOS DE INSPECCIÓN Y VERIFICACIÓN OPERADOS 2 - (NÚMERO DE PUNTOS DE INSPECCIÓN Y VERIFICACIÓN OPERADOS/NÚMERO DE PUNTOS DE INSPECCIÓN Y VERIFICACIÓN INSTALADOS)*100 3 - GESTIÓN 4 - EFICIENCIA 5 - TRIMESTRAL 6 - ASCENDENTE VARIABLES DEL INDICADOR 7 - NÚMERO DE PUNTOS DE INSPECCIÓN Y VERIFICACIÓN OPERADOS UR 113 ---- 14.0000 TOTAL ---- 14.0000			UR 113 REPORTE DE SEGUIMIENTO DE INDICADORES DE LA MIR, DISPONIBLE EN HTTP://WWW.SEDAPA.OAXACA.GOB.MX/MONITOREO	UR 113 LOS PRODUCTORES TIENEN LA NECESIDAD DE MEJORAR SU ESTATUS ZOOSANITARIO
ACTIVIDAD	MEJORAR LOS PUNTOS DE VERIFICACION E INSPECCIÓN	1 - PORCENTAJE DE PUNTOS DE INSPECCIÓN Y VERIFICACIÓN MEJORADOS 2 - (NÚMERO DE PUNTOS DE INSPECCIÓN Y VERIFICACIÓN MEJORADOS/NÚMERO DE PUNTOS DE INSPECCIÓN Y VERIFICACIÓN MEJORADOS INSTALADOS)*100 3 - GESTIÓN 4 - EFICIENCIA 5 - TRIMESTRAL 6 - ASCENDENTE VARIABLES DEL INDICADOR 7 - NÚMERO DE PUNTOS DE INSPECCIÓN Y VERIFICACIÓN MEJORADOS UR 113 ---- 14.0000 TOTAL ---- 14.0000			UR 113 REPORTE DE SEGUIMIENTO DE INDICADORES DE LA MIR, DISPONIBLE EN HTTP://WWW.SEDAPA.OAXACA.GOB.MX/MONITOREO	UR 113 LOS PRODUCTORES TIENEN LA NECESIDAD DE MEJORAR SU ESTATUS ZOOSANITARIO
ACTIVIDAD	REALIZAR CAMPANAS ZOOSANITARIAS Y DE VIGILANCIA EPIDEMIOLÓGICA	1 - PORCENTAJE DE CAMPANAS Y VIGILANCIA EPIDEMIOLÓGICAS REALIZADAS 2 - (UNIDADES DE PRODUCCIÓN PECUARIAS ATENDIDAS/UNIDADES DE PRODUCCIÓN PECUARIAS PROGRAMADAS)*100 3 - GESTIÓN 4 - EFICIENCIA 5 - TRIMESTRAL 6 - ASCENDENTE VARIABLES DEL INDICADOR 7 - NÚMERO DE UNIDADES DE PRODUCCIÓN PECUARIAS ATENDIDAS UR 113 ---- 5.0000 TOTAL ---- 5.0000			UR 113 REPORTE DE SEGUIMIENTO DE INDICADORES DE LA MIR, DISPONIBLE EN HTTP://WWW.SEDAPA.OAXACA.GOB.MX/MONITOREO	UR 113 LOS PRODUCTORES TIENEN LA NECESIDAD DE MEJORAR SU ESTATUS ZOOSANITARIO

La Matriz de Indicadores para Resultados (MIR) es un reflejo del estado actual del programa al momento de su elaboración. En consecuencia, las Unidades Ejecutoras de Gasto que registraron "No Aplica" en Medios de Verificación y una justificación en los Supuestos; conforme al avance en el curso normal del ejercicio fiscal 2020 y se genere nueva información, la MIR deberá ser actualizada en lo que respecta a los indicadores, así como el registro de metas y líneas base, elementos que son un referente para el seguimiento y la evaluación.



**GOBIERNO DEL ESTADO DE OAXACA
PROGRAMA OPERATIVO ANUAL 2020
MATRÍZ DE INDICADORES PARA RESULTADOS
REPORTE MIR INICIAL**



GOBIERNO DEL ESTADO
DE OAXACA

NIVEL	RESUMEN NARRATIVO	INDICADOR			MEDIOS DE VERIFICACIÓN	SUPUESTOS
		A)ID INDICADOR 1.NOMBRE 4.DIMENSIÓN 7.META ANUAL	2. FÓRMULA DE CÁLCULO 5.FRECUENCIA	3. TIPO 6.SENTIDO		
COMPONENTE	PRODUCTORES PECUARIOS CON EQUIPO, INFRAESTRUCTURA Y MAQUINARIA DOTADOS	1 - PORCENTAJE DE PRODUCTORES CON EQUIPO, INFRAESTRUCTURA Y MAQUINARIA BENEFICIADOS 2 - (PRODUCTORES BENEFICIADOS CON EQUIPO, INFRAESTRUCTURA Y MAQUINARIA PECUARIA/PRODUCTORES PROGRAMADOS CON EQUIPO, INFRAESTRUCTURA Y MAQUINARIA)*100 3 - GESTIÓN 4 - EFICACIA 5 - SEMESTRAL 6 - ASCENDENTE VARIABLES DEL INDICADOR 7 - PRODUCTORES CON EQUIPO, INFRAESTRUCTURA Y MAQUINARIA BENEFICIADOS UR 113 ---- 15.7162 TOTAL ---- 15.7162			UR 113 REPORTE DE SEGUIMIENTO DE INDICADORES DE LA MIR, DISPONIBLE EN HTTP://WWW.SEDAPA.OAXACA.GOB.MX/MONITOREO	UR 113 LOS RECURSOS FEDERALES Y ESTATALES SE RADICAN OPORTUNAMENTE PARA LOS CONCEPTOS AUTORIZADOS
ACTIVIDAD	ELABORAR ESTUDIOS DE PREINVERSIÓN	1 - PORCENTAJE DE ESTUDIOS DE PREINVERSIÓN REALIZADOS 2 - (NÚMERO DE ESTUDIOS DE PREINVERSIÓN REALIZADOS/NÚMERO DE ESTUDIOS DE PREINVERSIÓN PROGRAMADOS)*100 3 - GESTIÓN 4 - EFICIENCIA 5 - TRIMESTRAL 6 - ASCENDENTE VARIABLES DEL INDICADOR 7 - NÚMERO DE ESTUDIOS DE PREINVERSIÓN REALIZADOS UR 113 ---- 1.0000 TOTAL ---- 1.0000			UR 113 REPORTE DE SEGUIMIENTO DE INDICADORES DE LA MIR, DISPONIBLE EN HTTP://WWW.SEDAPA.OAXACA.GOB.MX/MONITOREO	UR 113 EXISTE LA NECESIDAD DE GENERAR DIAGNOSTICOS INTEGRALES
ACTIVIDAD	DOTAR DE EQUIPOS E INFRAESTRUCTURA PRODUCTIVA Y VALOR AGREGADO	1 - PORCENTAJE DE PROYECTOS CON INFRAESTRUCTURA Y/O EQUIPAMIENTO PRODUCTIVO INSTALADOS 2 - (NÚMERO DE PROYECTOS INSTALADOS CON INFRAESTRUCTURA Y/O EQUIPAMIENTO PRODUCTIVO / NÚMERO DE PROYECTOS PROGRAMADOS CON INFRAESTRUCTURA Y/O EQUIPAMIENTO PRODUCTIVO)*100 3 - GESTIÓN 4 - EFICIENCIA 5 - TRIMESTRAL 6 - ASCENDENTE VARIABLES DEL INDICADOR 7 - NÚMERO DE PROYECTOS CON INFRAESTRUCTURA Y/O EQUIPAMIENTO PRODUCTIVO INSTALADOS UR 113 ---- 350.0000 TOTAL ---- 350.0000			UR 113 REPORTE DE SEGUIMIENTO DE INDICADORES DE LA MIR, DISPONIBLE EN HTTP://WWW.SEDAPA.OAXACA.GOB.MX/MONITOREO	UR 113 LOS PRODUCTORES GESTIONAN EN TIEMPO Y FORMA SUS SOLICITUDES DE APOYO
ACTIVIDAD	INTEGRAR CLUSTER PECUARIOS	1 - PORCENTAJE DE INTEGRACIÓN DE LA CLUSTER AVANZADO 2 - (NÚMERO DE AVANCE DE LA INTEGRACIÓN DE LA CLUSTER PECUARIO/ INTEGRACIÓN PROGRAMADA DEL CLUSTER PECUARIO)*100 3 - GESTIÓN 4 - EFICIENCIA 5 - TRIMESTRAL 6 - ASCENDENTE VARIABLES DEL INDICADOR 7 - NÚMERO DE AVANCE DE LA INTEGRACIÓN DE LA CLUSTER UR 113 ---- 5.0000 TOTAL ---- 5.0000			UR 113 REPORTE DE SEGUIMIENTO DE INDICADORES DE LA MIR, DISPONIBLE EN HTTP://WWW.SEDAPA.OAXACA.GOB.MX/MONITOREO	UR 113 LOS RECURSOS FEDERALES Y ESTATALES SE RADICAN OPORTUNAMENTE Y LOS PRODUCTORES CUENTAN CON SU APORTACIÓN CORRESPONDIENTE. LAS CONDICIONES CLIMATOLOGIAS SE MANTIENEN FAVORABLES.

La Matriz de Indicadores para Resultados (MIR) es un reflejo del estado actual del programa al momento de su elaboración. En consecuencia, las Unidades Ejecutoras de Gasto que registraron "No Aplica" en Medios de Verificación y una justificación en los Supuestos; conforme al avance en el curso normal del ejercicio fiscal 2020 y se genere nueva información, la MIR deberá ser actualizada en lo que respecta a los indicadores, así como el registro de metas y líneas base, elementos que son un referente para el seguimiento y la evaluación.



**GOBIERNO DEL ESTADO DE OAXACA
PROGRAMA OPERATIVO ANUAL 2020
MATRÍZ DE INDICADORES PARA RESULTADOS
REPORTE MIR INICIAL**



GOBIERNO DEL ESTADO
DE OAXACA

NIVEL	RESUMEN NARRATIVO	INDICADOR			MEDIOS DE VERIFICACIÓN	SUPUESTOS
		A)ID INDICADOR 1.NOMBRE	2. FÓRMULA DE CÁLCULO	3. TIPO		
		4.DIMENSIÓN	5.FRECUENCIA	6.SENTIDO		
		7.META ANUAL				
COMPONENTE	ZONAS PRODUCTIVAS PECUARIAS CON MANEJO SUSTENTABLE ATENDIDAS	1 - PORCENTAJE DE ZONAS CON MANEJO SUSTENTABLE ATENDIDAS 2 - (ZONAS CON MANEJO SUSTENTABLE ATENDIDAS/ ZONAS CON MANEJO SUSTENTABLE PROGRAMADAS)*100 3 - GESTIÓN 4 - EFICACIA 5 - SEMESTRAL 6 - ASCENDENTE VARIABLES DEL INDICADOR 7 - ZONAS CON MANEJO SUSTENTABLE ATENDIDAS UR 113 ---- 16.6667 TOTAL ---- 16.6667			UR 113 REPORTE DE SEGUIMIENTO DE INDICADORES DE LA MIR, DISPONIBLE EN HTTP://WWW.SEDAPA.OAXACA.GOB.MX/MONITOREO	UR 113 LOS PRODUCTORES APUESTAN POR EL DESARROLLO DE PROYECTOS SUSTENTABLES. LAS CONDICIONES AGROECOLOGICAS DEL ESTADO SE MANTIENEN ESTABLES
ACTIVIDAD	ESTABLECER PRADERAS CON MEJORAMIENTO SUSTENTABLE	1 - PORCENTAJE DE HECTÁREAS DE PRADERAS MANEJADAS SUSTENTABLEMENTE 2 - (HECTÁREAS DE PRADERAS MANEJADAS SUSTENTABLEMENTE /HECTÁREAS DE PRADERAS PROGRAMADAS A MANEJARSE SUSTENTABLEMENTE)*100 3 - GESTIÓN 4 - EFICIENCIA 5 - TRIMESTRAL 6 - ASCENDENTE VARIABLES DEL INDICADOR 7 - HECTÁREAS DE PRADERAS MANEJADAS SUSTENTABLEMENTE UR 113 ---- 5600.0000 TOTAL ---- 5600.0000			UR 113 REPORTE DE SEGUIMIENTO DE INDICADORES DE LA MIR, DISPONIBLE EN HTTP://WWW.SEDAPA.OAXACA.GOB.MX/MONITOREO	UR 113 LOS PRODUCTORES ESTAN INTERESADOS EN PARTICIPAR EN PROYECTOS DE PRADERAS CON MANEJO SUSTENTABLE
ACTIVIDAD	GESTIONAR ESTUDIOS DE INVESTIGACIÓN PARA EL APROVECHAMIENTO SUSTENTABLE Y DESARROLLO TECNOLÓGICO	1 - PORCENTAJE DE ESTUDIOS FORMALIZADOS 2 - (NÚMERO DE ESTUDIOS DE INVESTIGACIÓN REALIZADOS/NÚMERO DE ESTUDIOS DE INVESTIGACIÓN PROGRAMADA)*100 3 - GESTIÓN 4 - EFICIENCIA 5 - TRIMESTRAL 6 - ASCENDENTE VARIABLES DEL INDICADOR 7 - NÚMERO DE ESTUDIOS DE INVESTIGACIÓN REALIZADOS UR 113 ---- 3.0000 TOTAL ---- 3.0000			UR 113 REPORTE DE SEGUIMIENTO DE INDICADORES DE LA MIR, DISPONIBLE EN HTTP://WWW.SEDAPA.OAXACA.GOB.MX/MONITOREO	UR 113 LOS RECURSOS FEDERALES Y ESTATALES SE RADICAN OPORTUNAMENTE PARA LA REALIZACIÓN DE LOS DIAGNOSTICOS REQUERIDOS
ACTIVIDAD	OTORGAR MATERIALES PARA EL MEJORAMIENTO GENÉTICO	1 - PORCENTAJE DE UNIDADES DE PRODUCCIÓN BENEFICIADAS CON MATERIAL GENÉTICO 2 - (NÚMERO DE PRODUCTORES BENEFICIADOS CON MATERIAL GENÉTICO ENTREGADOS/NÚMERO DE PRODUCTORES BENEFICIADOS CON MATERIAL GENÉTICO SOLICITADOS)*100 3 - GESTIÓN 4 - EFICIENCIA 5 - TRIMESTRAL 6 - ASCENDENTE VARIABLES DEL INDICADOR 7 - NÚMERO DE UNIDADES DE PRODUCCIÓN BENEFICIADAS CON MATERIAL GENÉTICO UR 113 ---- 650.0000 TOTAL ---- 650.0000			UR 113 REPORTE DE SEGUIMIENTO DE INDICADORES DE LA MIR, DISPONIBLE EN HTTP://WWW.SEDAPA.OAXACA.GOB.MX/MONITOREO	UR 113 LOS PRODUCTORES SE INTERESAN POR INCREMENTAR EL MEJORAMIENTO GENETICO DE SUS UNIDADES DE PRODUCCIÓN

La Matriz de Indicadores para Resultados (MIR) es un reflejo del estado actual del programa al momento de su elaboración. En consecuencia, las Unidades Ejecutoras de Gasto que registraron "No Aplica" en Medios de Verificación y una justificación en los Supuestos; conforme al avance en el curso normal del ejercicio fiscal 2020 y se genere nueva información, la MIR deberá ser actualizada en lo que respecta a los indicadores, así como el registro de metas y líneas base, elementos que son un referente para el seguimiento y la evaluación.



**GOBIERNO DEL ESTADO DE OAXACA
PROGRAMA OPERATIVO ANUAL 2020
MATRÍZ DE INDICADORES PARA RESULTADOS
REPORTE MIR INICIAL**



GOBIERNO DEL ESTADO
DE OAXACA

NIVEL	RESUMEN NARRATIVO	INDICADOR			MEDIOS DE VERIFICACIÓN	SUPUESTOS
		A)ID INDICADOR 1.NOMBRE	2. FÓRMULA DE CÁLCULO	3. TIPO		
		4.DIMENSIÓN	5.FRECUENCIA	6.SENTIDO		
		7.META ANUAL				
COMPONENTE	SERVICIOS PARA EL DESARROLLO DE CAPACIDADES DE LOS PRODUCTORES PECUARIOS PROPORCIONADOS	1 - PORCENTAJE DE PRODUCTORES EN DESARROLLO DE CAPACIDADES ATENDIDOS 2 - (SERVICIOS BRINDADOS EN DESARROLLO DE CAPACIDADES/SERVICIOS PROGRAMADOS EN DESARROLLO DE CAPACIDADES)*100 3 - GESTIÓN 4 - EFICACIA 5 - SEMESTRAL 6 - ASCENDENTE VARIABLES DEL INDICADOR 7 - PRODUCTORES EN DESARROLLO DE CAPACIDADES ATENDIDOS UR 113 ---- 15.6723 TOTAL ---- 15.6723			UR 113 REPORTE DE SEGUIMIENTO DE INDICADORES DE LA MIR, DISPONIBLE EN HTTP://WWW.SEDAPA.OAXACA.GOB.MX/MONITOREO	UR 113 LOS PRODUCTORES PECUARIOS REQUIEREN DE LA TRANSFERENCIA DE TECNOLOGÍA PARA EL MEJORAMIENTO DE LA PRODUCCIÓN
ACTIVIDAD	APLICAR FINANCIAMIENTOS AL SUBSECTOR PECUARIO	1 - PORCENTAJE DE PRODUCTORES APOYADOS CON FINANCIAMIENTO 2 - (NÚMERO DE PRODUCTORES APOYADOS CON FINANCIAMIENTO/NÚMERO DE PRODUCTORES PROGRAMADOS A APOYAR CON FINANCIAMIENTO)*100 3 - GESTIÓN 4 - EFICIENCIA 5 - TRIMESTRAL 6 - ASCENDENTE VARIABLES DEL INDICADOR 7 - NÚMERO DE PRODUCTORES APOYADOS CON FINANCIAMIENTO UR 113 ---- 150.0000 TOTAL ---- 150.0000			UR 113 REPORTE DE SEGUIMIENTO DE INDICADORES DE LA MIR, DISPONIBLE EN HTTP://WWW.SEDAPA.OAXACA.GOB.MX/MONITOREO	UR 113 LOS PRODUCTORES REQUIEREN DEL FINANCIAMIENTO PARA LA EJECUCIÓN DE LOS PROYECTOS
ACTIVIDAD	CAPACITAR A LOS PRODUCTORES PECUARIOS	1 - PORCENTAJE DE PRODUCTORES CAPACITADOS 2 - (NÚMERO DE PRODUCTORES CAPACITADOS/NÚMERO DE PRODUCTORES PROGRAMADOS A CAPACITAR)*100 3 - GESTIÓN 4 - EFICIENCIA 5 - TRIMESTRAL 6 - ASCENDENTE VARIABLES DEL INDICADOR 7 - NÚMERO DE PRODUCTORES CAPACITADOS UR 113 ---- 1500.0000 TOTAL ---- 1500.0000			UR 113 REPORTE DE SEGUIMIENTO DE INDICADORES DE LA MIR, DISPONIBLE EN HTTP://WWW.SEDAPA.OAXACA.GOB.MX/MONITOREO	UR 113 LOS PRODUCTORES PECUARIOS REQUIEREN DEL DESARROLLO DE CAPACIDADES PARA EL DESARROLLO DE SUS PROYECTOS
ACTIVIDAD	REALIZAR CURSOS Y TALLERES PARA LA PROMOCIÓN Y COMERCIALIZACIÓN DEL SUBSECTOR PECUARIO	1 - PORCENTAJE DE EVENTOS DE PROMOCIÓN Y COMERCIALIZACIÓN REALIZADOS 2 - (NÚMERO DE EVENTOS DE PROMOCIÓN Y COMERCIALIZACIÓN REALIZADOS/NÚMERO DE EVENTOS DE PROMOCIÓN Y COMERCIALIZACIÓN PROGRAMADOS)*100 3 - GESTIÓN 4 - EFICIENCIA 5 - TRIMESTRAL 6 - ASCENDENTE VARIABLES DEL INDICADOR 7 - NÚMERO DE EVENTOS DE PROMOCIÓN Y COMERCIALIZACIÓN REALIZADOS UR 113 ---- 10.0000 TOTAL ---- 10.0000			UR 113 REPORTE DE SEGUIMIENTO DE INDICADORES DE LA MIR, DISPONIBLE EN HTTP://WWW.SEDAPA.OAXACA.GOB.MX/MONITOREO	UR 113 LOS PRODUCTORES ESTAN INTERESADOS EN PARTICIPAR EN LOS CURSOS Y TALLERES PARA LA PROMOCIÓN Y COMERCIALIZACIÓN DE LA PRODUCCIÓN



**GOBIERNO DEL ESTADO DE OAXACA
PROGRAMA OPERATIVO ANUAL 2020
MATRÍZ DE INDICADORES PARA RESULTADOS
REPORTE MIR INICIAL**



GOBIERNO DEL ESTADO
DE OAXACA

NIVEL	RESUMEN NARRATIVO	INDICADOR			MEDIOS DE VERIFICACIÓN	SUPUESTOS
		A)ID INDICADOR 1.NOMBRE 4.DIMENSIÓN 7.META ANUAL	2. FÓRMULA DE CÁLCULO 5.FRECUENCIA	3. TIPO 6.SENTIDO		
ACTIVIDAD	PROPORCIONAR SERVICIOS DE ASISTENCIA TÉCNICA	1 - PORCENTAJE DE SERVICIOS DE ASISTENCIA TÉCNICA REALIZADOS 2 - (NÚMERO DE SERVICIOS DE ASISTENCIA TÉCNICA REALIZADOS/NÚMERO DE SERVICIOS DE ASISTENCIA TÉCNICA PROGRAMADA)*100 3 - GESTIÓN 4 - EFICIENCIA 5 - TRIMESTRAL 6 - ASCENDENTE VARIABLES DEL INDICADOR 7 - NÚMERO DE SERVICIOS DE ASISTENCIA TÉCNICA REALIZADOS UR 113 ---- 1500.0000 TOTAL ---- 1500.0000			UR 113 REPORTE DE SEGUIMIENTO DE INDICADORES DE LA MIR, DISPONIBLE EN HTTP://WWW.SEDAPA.OAXACA.GOB.MX/MONITOREO	UR 113 LOS PRODUCTORES ESTAN INTERESADOS EN RECIBIR LA ASISTENCIA TÉCNICA
COMPONENTE	ACCIONES DE FOMENTO A LA INVERSIÓN Y COMERCIALIZACIÓN PECUARIA REALIZADAS	1 - PORCENTAJE DE PRODUCTORES CON INVERSIÓN PARA LA PRODUCCIÓN Y COMERCIALIZACIÓN PECUARIA BENEFICIADOS 2 - (PRODUCTORES CON INVERSIÓN PARA LA PRODUCCIÓN Y COMERCIALIZACIÓN PECUARIA ATENDIDOS/ PRODUCTORES CON INVERSIÓN PARA LA PRODUCCIÓN Y COMERCIALIZACIÓN PECUARIA PROGRAMADOS)*100 3 - GESTIÓN 4 - EFICACIA 5 - SEMESTRAL 6 - ASCENDENTE VARIABLES DEL INDICADOR 7 - PRODUCTORES CON INVERSIÓN PARA LA PRODUCCIÓN Y COMERCIALIZACIÓN PECUARIA BENEFICIADOS UR 113 ---- 17.6471 TOTAL ---- 17.6471			UR 113 REPORTE DE SEGUIMIENTO DE INDICADORES DE LA MIR, DISPONIBLE EN HTTP://WWW.SEDAPA.OAXACA.GOB.MX/MONITOREO	UR 113 LOS PRODUCTORES TIENEN LA NECESIDAD DE INVERSIÓN PARA LA PRODUCCIÓN Y COMERCIALIZACIÓN PECUARIA
ACTIVIDAD	REALIZAR CURSOS Y TALLERES PARA LA PROMOCIÓN Y COMERCIALIZACIÓN DEL SUBSECTOR PECUARIO	1 - PORCENTAJE DE CURSOS Y TALLERES PARA LA PROMOCIÓN Y COMERCIALIZACIÓN DEL SUBSECTOR PECUARIO REALIZADOS 2 - (NÚMERO DE CURSOS Y TALLERES PARA LA PROMOCIÓN Y COMERCIALIZACIÓN DEL SUBSECTOR PECUARIO REALIZADOS /CURSOS Y TALLERES PARA LA PROMOCIÓN Y COMERCIALIZACIÓN DEL SUBSECTOR PECUARIO PROGRAMADOS)*100 3 - GESTIÓN 4 - EFICIENCIA 5 - TRIMESTRAL 6 - ASCENDENTE VARIABLES DEL INDICADOR 7 - NÚMERO DE CURSOS Y TALLERES PARA LA PROMOCIÓN Y COMERCIALIZACIÓN DEL SUBSECTOR PECUARIO REALIZADOS UR 113 ---- 10.0000 TOTAL ---- 10.0000			UR 113 REPORTE DE SEGUIMIENTO DE INDICADORES DE LA MIR, DISPONIBLE EN HTTP://WWW.SEDAPA.OAXACA.GOB.MX/MONITOREO	UR 113 LOS PRODUCTORES ESTAN INTERESADOS EN PARTICIPAR EN LOS CURSO Y TALLERES PARA LA PROMOCIÓN Y COMERCIALIZACIÓN DE LA PRODUCCIÓN PECUARIA
ACTIVIDAD	APLICAR FINANCIAMIENTOS PARA LA PRODUCCIÓN Y VALOR AGREGADO AL SUBSECTOR PECUARIO	1 - PORCENTAJE DE PRODUCTORES APOYADOS CON FINANCIAMIENTO PARA LA PRODUCCIÓN 2 - (NÚMERO DE PRODUCTORES APOYADOS CON FINANCIAMIENTO PARA LA PRODUCCIÓN / NÚMERO DE PRODUCTORES PROGRAMADOS A APOYAR CON FINANCIAMIENTO PARA LA PRODUCCIÓN)*100 3 - GESTIÓN 4 - EFICIENCIA 5 - TRIMESTRAL 6 - ASCENDENTE VARIABLES DEL INDICADOR 7 - NÚMERO DE PRODUCTORES APOYADOS CON FINANCIAMIENTO PARA LA PRODUCCIÓN UR 113 ---- 150.0000 TOTAL ---- 150.0000			UR 113 REPORTE DE SEGUIMIENTO DE INDICADORES DE LA MIR, DISPONIBLE EN HTTP://WWW.SEDAPA.OAXACA.GOB.MX/MONITOREO	UR 113 LOS PRODUCTORES REQUIEREN DEL FINANCIAMIENTO PARA LA EJECUCIÓN DE LOS PROYECTOS

La Matriz de Indicadores para Resultados (MIR) es un reflejo del estado actual del programa al momento de su elaboración. En consecuencia, las Unidades Ejecutoras de Gasto que registraron "No Aplica" en Medios de Verificación y una justificación en los Supuestos; conforme al avance en el curso normal del ejercicio fiscal 2020 y se genere nueva información, la MIR deberá ser actualizada en lo que respecta a los indicadores, así como el registro de metas y líneas base, elementos que son un referente para el seguimiento y la evaluación.



GOBIERNO DEL ESTADO
DE OAXACA

**GOBIERNO DEL ESTADO DE OAXACA
PROGRAMA OPERATIVO ANUAL 2020
MATRÍZ DE INDICADORES PARA RESULTADOS
REPORTE MIR INICIAL**



NIVEL	RESUMEN NARRATIVO	INDICADOR			MEDIOS DE VERIFICACIÓN	SUPUESTOS
		A)ID INDICADOR 1.NOMBRE	2. FÓRMULA DE CÁLCULO	3. TIPO		
		4.DIMENSIÓN	5.FRECUENCIA	6.SENTIDO		
		7.META ANUAL				
ACTIVIDAD	APLICAR FINANCIAMIENTOS PARA LA COMERCIALIZACIÓN AL SUBSECTOR PECUARIO	1 - PORCENTAJE DE PRODUCTORES APOYADOS CON FINANCIAMIENTO PARA LA COMERCIALIZACIÓN 2 - (NÚMERO DE PRODUCTORES APOYADOS CON FINANCIAMIENTO PARA LA COMERCIALIZACIÓN/NÚMERO DE PRODUCTORES PROGRAMADOS A APOYAR CON FINANCIAMIENTO PARA LA COMERCIALIZACIÓN)*100 3 - GESTIÓN 4 - EFICIENCIA 5 - TRIMESTRAL 6 - ASCENDENTE VARIABLES DEL INDICADOR 7 - NÚMERO DE PRODUCTORES APOYADOS CON FINANCIAMIENTO PARA LA COMERCIALIZACIÓN UR 113 ---- 150.0000 TOTAL ---- 150.0000			UR 113 REPORTE DE SEGUIMIENTO DE INDICADORES DE LA MIR, DISPONIBLE EN HTTP://WWW.SEDAPA.OAXACA.GOB.MX/MONITOREO	UR 113 LOS PRODUCTORES REQUIEREN DEL FINANCIAMIENTO PARA LA EJECUCIÓN DE LOS PROYECTOS PARA LA COMERCIALIZACIÓN



GOBIERNO DEL ESTADO
DE OAXACA

**GOBIERNO DEL ESTADO DE OAXACA
PROGRAMA OPERATIVO ANUAL 2020
MATRÍZ DE INDICADORES PARA RESULTADOS
REPORTE MIR INICIAL**



DATOS DEL PROGRAMA						
PROGRAMA 111 DESARROLLO ACUÍCOLA Y PESQUERO						
UR Responsable: 113 SECRETARÍA DE DESARROLLO AGROPECUARIO, PESCA Y ACUACULTURA						
ALINEACIÓN						
PLAN ESTATAL DE DESARROLLO			FORTALECER LAS ACTIVIDADES PESQUERA Y ACUÍCOLA DEL ESTADO MEDIANTE INSTRUMENTOS DE POLÍTICA PÚBLICA QUE FACILITEN SU DESARROLLO SUSTENTABLE EN BENEFICIO DE LOS PESCADORES, CUICULTORES Y LA POBLACIÓN EN GENERAL.			
EJE: OAXACA PRODUCTIVO E INNOVADOR		TEMA: PESCA Y ACUICULTURA		OBJETIVO:		
SECTOR: DESARROLLO RURAL		SUBSECTOR:		DESARROLLO ACUÍCOLA Y PESQUERO		
POBLACIÓN O ÁREA DE ENFOQUE POTENCIAL						
Atributo de la población o área de enfoque:		PRODUCTOR ACUÍCOLA Y PESQUERO		Hombres:	8100	Mujeres: 900 Total: 9000
INDICADORES PARA RESULTADOS						
NIVEL	RESUMEN NARRATIVO	INDICADOR			MEDIOS DE VERIFICACIÓN	SUPUESTOS
		A)ID INDICADOR 1.NOMBRE 4.DIMENSIÓN 7.META ANUAL	2. FÓRMULA DE CÁLCULO 5.FRECUENCIA	3. TIPO 6.SENTIDO		
FIN	CONTRIBUIR AL DESARROLLO SUSTENTABLE EN BENEFICIO DE LOS PESCADORES, ACUICULTORES Y LA POBLACIÓN EN GENERAL	1 - TASA DE VARIACION DEL PIB ESTATAL DEL SECTOR PRIMARIO 2 - (LOS CÁLCULOS REGIONALES SE ALINEAN CON LAS CIFRAS ANUALES UTILIZANDO LA TÉCNICA DE BENCHMARKING, GARANTIZANDO CON ELLO, LA COMPATIBILIDAD ENTRE LOS PRODUCTOS DE LAS CUENTAS NACIONALES 3 - ESTRATÉGICO 4 - EFICACIA 5 - ANUAL 6 - ASCENDENTE 7 - 16.4000			INFORMACIÓN EMITIDA POR EL INEGI: HTTP://WWW.INEGI.ORG.MX/SISTEMAS/BIE/?IDSERPADRE=10200043003000500020#D10200043003000500020-	EXISTE ESTABILIDAD ECONOMICA EN EL SECTOR PRIMARIO
PROPOSITO	SUBSECTOR ACUICOLA Y PESQUERO DEL ESTADO DE OAXACA INCREMENTA SU VOLUMEN DE PRODUCCIÓN	1 - TASA DE VARIACIÓN DEL VALOR DE LA PRODUCCIÓN PESQUERA 2 - ((VOLUMEN DE PRODUCCIÓN PESQUERO Y ACUÍCOLA ESTATAL AÑO ACTUAL / VOLUMEN DE PRODUCCIÓN PESQUERO Y ACUÍCOLA ESTATAL EN AÑO BASE) -1) * 100 3 - ESTRATÉGICO 4 - EFICACIA 5 - ANUAL 6 - ASCENDENTE 7 - 19.7690			REPORTE DE SEGUIMIENTO DE INDICADORES DE LA MIR DISPONIBLE EN: HTTP://WWW.SEDAPA.OAXACA.GOB.MX/MONITOREO O HTTP://WWW.CONAPESCA.GOB.MX	LOS CONDICIONES CLIMATICAS SE MANTIENEN FAVORABLES. LOS RECURSOS FEDERALES SE RADICAN EN TIEMPO Y FORMA.
COMPONENTE	ACCIONES DE REGULARIZACIÓN DE LOS PESCADORES Y ACUICULTORES REALIZADAS	1 - PORCENTAJE DE PESCADORES REGULARIZADOS 2 - (NUMERO DE PESCADORES REGULARIZADOS / NUMERO DE PESCADORES REGISTRADOS)*100 3 - GESTIÓN 4 - EFICACIA 5 - SEMESTRAL 6 - ASCENDENTE VARIABLES DEL INDICADOR 7 - PESCADORES REGULARIZADOS UR 113 ---- 86.3000 TOTAL ---- 86.3000			UR 113 REPORTE DE SEGUIMIENTO DE INDICADORES DE LA MIR DISPONIBLE EN: HTTP://WWW.SEDAPA.OAXACA.GOB.MX/MONITOREO	UR 113 LOS PESCADORES ACUDEN A REGISTRARSE

La Matriz de Indicadores para Resultados (MIR) es un reflejo del estado actual del programa al momento de su elaboración. En consecuencia, las Unidades Ejecutoras de Gasto que registraron "No Aplica" en Medios de Verificación y una justificación en los Supuestos; conforme al avance en el curso normal del ejercicio fiscal 2020 y se genere nueva información, la MIR deberá ser actualizada en lo que respecta a los indicadores, así como el registro de metas y líneas base, elementos que son un referente para el seguimiento y la evaluación.



**GOBIERNO DEL ESTADO DE OAXACA
PROGRAMA OPERATIVO ANUAL 2020
MATRÍZ DE INDICADORES PARA RESULTADOS
REPORTE MIR INICIAL**



GOBIERNO DEL ESTADO
DE OAXACA

NIVEL	RESUMEN NARRATIVO	INDICADOR			MEDIOS DE VERIFICACIÓN	SUPUESTOS
		A)ID INDICADOR 1.NOMBRE	2. FÓRMULA DE CÁLCULO	3. TIPO		
		4.DIMENSIÓN	5.FRECUENCIA	6.SENTIDO		
		7.META ANUAL				
ACTIVIDAD	GESTIONAR ACUERDOS DE COLABORACIÓN PARA REGULACIÓN PESQUERA Y ACUÍCOLA	1 - PORCENTAJE DE ACUERDOS DE COLABORACIÓN FORMALIZADOS 2 - (NÚMERO DE ACUERDOS DE COLABORACIÓN FORMALIZADOS/NÚMERO DE ACUERDOS DE COLABORACIÓN AGENDADOS)*100 3 - GESTIÓN 4 - EFICIENCIA 5 - TRIMESTRAL 6 - ASCENDENTE VARIABLES DEL INDICADOR 7 - NÚMERO DE ACUERDOS DE COLABORACIÓN FORMALIZADOS UR 113 ---- 3.0000 TOTAL ---- 3.0000			UR 113 REPORTE DE SEGUIMIENTO DE INDICADORES DE LA MIR DISPONIBLE EN: HTTP://WWW.SEDAPA.OAXACA.GOB.MX/MONITOREO	UR 113 EXISTE VOLUNTAD INSTITUCIONAL DE COLABORACIÓN
ACTIVIDAD	GESTIONAR ORDENAMIENTOS ACUÍCOLAS Y PESQUEROS	1 - PORCENTAJE DE ORDENAMIENTOS ACUÍCOLAS Y PESQUEROS FORMALIZADOS 2 - (NÚMERO DE ORDENAMIENTOS ACUÍCOLAS Y PESQUEROS FORMALIZADOS/NÚMERO DE ORDENAMIENTOS ACUÍCOLAS Y PESQUEROS PROGRAMADOS)*100 3 - GESTIÓN 4 - EFICIENCIA 5 - TRIMESTRAL 6 - ASCENDENTE VARIABLES DEL INDICADOR 7 - NÚMERO DE ORDENAMIENTOS ACUÍCOLAS Y PESQUEROS FORMALIZADOS UR 113 ---- 2.0000 TOTAL ---- 2.0000			UR 113 REPORTE DE SEGUIMIENTO DE INDICADORES DE LA MIR DISPONIBLE EN: HTTP://WWW.SEDAPA.OAXACA.GOB.MX/MONITOREO	UR 113 EXISTE LA VOLUNTAD DE LOS PRODUCTORES DE PARTICIPAR
ACTIVIDAD	REALIZAR CAMPAÑAS SANITARIAS, DE MOVILIZACIÓN, PREVENCIÓN Y/O ERRADIACIÓN	1 - PORCENTAJE DE CAMPAÑAS SANITARIAS REALIZADAS 2 - (NÚMERO DE CAMPAÑAS SANITARIAS REALIZADAS/NÚMERO DE CAMPAÑAS SANITARIAS PROGRAMADAS)*100 3 - GESTIÓN 4 - EFICIENCIA 5 - TRIMESTRAL 6 - ASCENDENTE VARIABLES DEL INDICADOR 7 - NÚMERO DE CAMPAÑAS SANITARIAS REALIZADAS UR 113 ---- 6.0000 TOTAL ---- 6.0000			UR 113 REPORTE DE SEGUIMIENTO DE INDICADORES DE LA MIR DISPONIBLE EN: HTTP://WWW.SEDAPA.OAXACA.GOB.MX/MONITOREO	UR 113 EL ORGANO AUXILIAR CUENTA CON LOS RECURSOS ECONOMICOS EN TIEMPO EN FORMA.
COMPONENTE	INFRAESTRUCTURA Y EQUIPAMIENTO A PRODUCTORES ACUÍCOLAS Y PESQUEROS DOTADAS	1 - PORCENTAJE DE PROYECTOS CON INFRAESTRUCTURA Y EQUIPAMIENTO DOTADOS 2 - (PROYECTOS DOTADOS CON INFRAESTRUCTURA Y EQUIPAMIENTO / PROYECTOS DOTADOS CON INFRAESTRUCTURA Y EQUIPAMIENTO RECIBIDOS)*100 3 - GESTIÓN 4 - EFICACIA 5 - SEMESTRAL 6 - ASCENDENTE VARIABLES DEL INDICADOR 7 - PROYECTOS DOTADOS CON INFRAESTRUCTURA Y EQUIPAMIENTO UR 113 ---- 71.1111 TOTAL ---- 71.1111			UR 113 REPORTE DE SEGUIMIENTO DE INDICADORES DE LA MIR DISPONIBLE EN: HTTP://WWW.SEDAPA.OAXACA.GOB.MX/MONITOREO	UR 113 LOS PRODUCTORES PARTICIPAN EN LAS CONVOCATORIAS

La Matriz de Indicadores para Resultados (MIR) es un reflejo del estado actual del programa al momento de su elaboración. En consecuencia, las Unidades Ejecutoras de Gasto que registraron "No Aplica" en Medios de Verificación y una justificación en los Supuestos; conforme al avance en el curso normal del ejercicio fiscal 2020 y se genere nueva información, la MIR deberá ser actualizada en lo que respecta a los indicadores, así como el registro de metas y líneas base, elementos que son un referente para el seguimiento y la evaluación.



**GOBIERNO DEL ESTADO DE OAXACA
PROGRAMA OPERATIVO ANUAL 2020
MATRÍZ DE INDICADORES PARA RESULTADOS
REPORTE MIR INICIAL**



GOBIERNO DEL ESTADO
DE OAXACA

NIVEL	RESUMEN NARRATIVO	INDICADOR			MEDIOS DE VERIFICACIÓN	SUPUESTOS
		A)ID INDICADOR 1.NOMBRE 4.DIMENSIÓN 7.META ANUAL	2. FÓRMULA DE CÁLCULO 5.FRECUENCIA	3. TIPO 6.SENTIDO		
ACTIVIDAD	ELABORAR ESTUDIOS DE PREINVERSIÓN E IMPACTO AMBIENTAL	1 - PORCENTAJE DE ESTUDIOS ELABORADOS 2 - (NÚMERO DE ESTUDIOS REALIZADOS /NÚMERO DE ESTUDIOS PROGRAMADOS)* 100 3 - GESTIÓN 4 - EFICIENCIA 5 - TRIMESTRAL 6 - ASCENDENTE VARIABLES DEL INDICADOR 7 - NÚMERO DE ESTUDIOS ELABORADOS UR 113 ---- 3.0000 TOTAL ---- 3.0000			UR 113 REPORTE DE SEGUIMIENTO DE INDICADORES DE LA MIR DISPONIBLE EN: HTTP://WWW.SEDAPA.OAXACA.GOB.MX/MONITOREO	UR 113 LAS CONDICIONES ECONOMICAS SE MANTIENEN ESTABLES
ACTIVIDAD	GESTIONAR PROYECTOS DE INFRAESTRUCTURA Y EQUIPAMIENTO PORTUARIO PESQUERO	1 - PORCENTAJE DE PROYECTOS PORTUARIOS APROBADOS 2 - (NÚMERO DE PROYECTOS PORTUARIOS APROBADOS/NÚMERO DE PROYECTOS PORTUARIOS SOLICITADOS)*100 3 - GESTIÓN 4 - EFICIENCIA 5 - TRIMESTRAL 6 - ASCENDENTE VARIABLES DEL INDICADOR 7 - NÚMERO DE PROYECTOS PORTUARIOS APROBADOS UR 113 ---- 1.0000 TOTAL ---- 1.0000			UR 113 REPORTE DE SEGUIMIENTO DE INDICADORES DE LA MIR DISPONIBLE EN: HTTP://WWW.SEDAPA.OAXACA.GOB.MX/MONITOREO	UR 113 LOS PRODUCTORES CUMPLEN CON LOS REQUISITOS DE ELEGIBILIDAD.
ACTIVIDAD	APROBAR PROYECTOS DE INFRAESTRUCTURA, EQUIPAMIENTO Y VALOR AGREGADO	1 - PORCENTAJE DE PROYECTOS DE INFRAESTRUCTURA Y EQUIPAMIENTO APROBADOS 2 - (NUMERO DE PROYECTOS DE INFRAESTRUCTURA Y EQUIPAMIENTO APROBADOS/NUMERO DE PROYECTOS DE INFRAESTRUCTURA Y EQUIPAMIENTO SOLICITADOS)*100 3 - GESTIÓN 4 - EFICIENCIA 5 - TRIMESTRAL 6 - ASCENDENTE VARIABLES DEL INDICADOR 7 - NÚMERO DE PROYECTOS DE INFRAESTRUCTURA Y EQUIPAMIENTO APROBADOS UR 113 ---- 320.0000 TOTAL ---- 320.0000			UR 113 REPORTE DE SEGUIMIENTO DE INDICADORES DE LA MIR DISPONIBLE EN: HTTP://WWW.SEDAPA.OAXACA.GOB.MX/MONITOREO	UR 113 LOS PRODUCTORES CUMPLEN CON LOS REQUISITOS DE ELEGIBILIDAD
COMPONENTE	ZONAS PRODUCTIVAS ACUICOLAS Y PESQUERAS CON MANEJO SUSTENTABLE ATENDIDAS	1 - PORCENTAJE DE ZONAS PRODUCTIVAS PESQUERAS Y ACUICOLAS ATENDIDAS 2 - (PORCENTAJE DE ZONAS PRODUCTIVAS PESQUERAS Y ACUICOLAS ATENDIDAS / ZONAS PRODUCTIVAS PESQUERAS Y ACUICOLAS PROGRAMADAS)*100 3 - GESTIÓN 4 - EFICACIA 5 - SEMESTRAL 6 - ASCENDENTE VARIABLES DEL INDICADOR 7 - ZONAS PRODUCTIVAS PESQUERAS Y ACUICOLAS ATENDIDAS UR 113 ---- 25.0000 TOTAL ---- 25.0000			UR 113 REPORTE DE SEGUIMIENTO DE INDICADORES DE LA MIR DISPONIBLE EN: HTTP://WWW.SEDAPA.OAXACA.GOB.MX/MONITOREO	UR 113 LAS CONDICIONES AMBIENTALES Y SOCIALES SE MANTIENEN ESTABLES

La Matriz de Indicadores para Resultados (MIR) es un reflejo del estado actual del programa al momento de su elaboración. En consecuencia, las Unidades Ejecutoras de Gasto que registraron "No Aplica" en Medios de Verificación y una justificación en los Supuestos; conforme al avance en el curso normal del ejercicio fiscal 2020 y se genere nueva información, la MIR deberá ser actualizada en lo que respecta a los indicadores, así como el registro de metas y líneas base, elementos que son un referente para el seguimiento y la evaluación.



GOBIERNO DEL ESTADO DE OAXACA
PROGRAMA OPERATIVO ANUAL 2020
MATRÍZ DE INDICADORES PARA RESULTADOS
REPORTE MIR INICIAL

NIVEL	RESUMEN NARRATIVO	INDICADOR			MEDIOS DE VERIFICACIÓN	SUPUESTOS
		A)ID INDICADOR 1.NOMBRE 4.DIMENSIÓN 7.META ANUAL	2. FÓRMULA DE CÁLCULO 5.FRECUENCIA	3. TIPO 6.SENTIDO		
ACTIVIDAD	REALIZAR ESTUDIOS PARA EL APROVECHAMIENTO SUSTENTABLE Y DESARROLLO TECNOLÓGICO	1 - PORCENTAJE DE ESTUDIOS REALIZADOS 2 - (NÚMERO DE ESTUDIOS REALIZADOS / NÚMERO DE ESTUDIOS PROGRAMADOS)*100 3 - GESTIÓN 4 - EFICIENCIA 5 - TRIMESTRAL 6 - ASCENDENTE VARIABLES DEL INDICADOR 7 - NÚMERO DE ESTUDIOS REALIZADOS UR 113 ---- 2.0000 TOTAL ---- 2.0000			UR 113 REPORTE DE SEGUIMIENTO DE INDICADORES DE LA MIR DISPONIBLE EN: HTTP://WWW.SEDAPA.OAXACA.GOB.MX/MONITOREO	UR 113 LAS CONDICIONES AMBIENTALES Y SOCIALES SE MANTIENEN ESTABLES
ACTIVIDAD	GESTIONAR PLANES DE MANEJO ACUICOLAS Y PESQUEROS	1 - PORCENTAJE DE PLANES DE MANEJO FORMALIZADOS 2 - (NÚMERO DE PLANES DE MANEJO FORMALIZADOS/NÚMERO DE PLANES DE MANEJO GESTIONADOS)*100 3 - GESTIÓN 4 - EFICIENCIA 5 - TRIMESTRAL 6 - ASCENDENTE VARIABLES DEL INDICADOR 7 - NÚMERO DE PLANES DE MANEJO FORMALIZADOS UR 113 ---- 2.0000 TOTAL ---- 2.0000			UR 113 REPORTE DE SEGUIMIENTO DE INDICADORES DE LA MIR DISPONIBLE EN: HTTP://WWW.SEDAPA.OAXACA.GOB.MX/MONITOREO	UR 113 LOS POBLADORES Y AUTORIDADES PARTICIPAN Y BRINDAN LAS FACILIDADES.
ACTIVIDAD	REHABILITAR CUERPOS DE AGUA CON VOCACIÓN PESQUERA Y ACUÍCOLA	1 - PORCENTAJE DE CUERPOS DE AGUA REHABILITADOS 2 - (NÚMERO DE CUERPOS DE AGUA REHABILITADOS/NÚMERO DE CUERPOS DE AGUA PROGRAMADOS A REHABILITAR)*100 3 - GESTIÓN 4 - EFICIENCIA 5 - TRIMESTRAL 6 - ASCENDENTE VARIABLES DEL INDICADOR 7 - NÚMERO DE CUERPOS DE AGUA REHABILITADOS UR 113 ---- 2.0000 TOTAL ---- 2.0000			UR 113 REPORTE DE SEGUIMIENTO DE INDICADORES DE LA MIR DISPONIBLE EN: HTTP://WWW.SEDAPA.OAXACA.GOB.MX/MONITOREO	UR 113 LAS AUTORIDADES BRINDAN LAS FACILIDADES.
COMPONENTE	SERVICIOS PARA EL DESARROLLO DE CAPACIDADES DE LOS PRODUCTORES PESQUEROS Y ACUÍCOLAS PROPORCIONADOS	1 - PORCENTAJE DE SERVICIOS PROPORCIONADOS 2 - (PORCENTAJE DE SERVICIOS PROPORCIONADOS / SERVICIOS PROPORCIONADOS PROGRAMADOS)*100 3 - GESTIÓN 4 - EFICACIA 5 - SEMESTRAL 6 - ASCENDENTE VARIABLES DEL INDICADOR 7 - SERVICIOS PROPORCIONADOS UR 113 ---- 88.5714 TOTAL ---- 88.5714			UR 113 REPORTE DE SEGUIMIENTO DE INDICADORES DE LA MIR DISPONIBLE EN: HTTP://WWW.SEDAPA.OAXACA.GOB.MX/MONITOREO	UR 113 LOS PRODUCTORES SOLICITAN LOS SERVICIOS



**GOBIERNO DEL ESTADO DE OAXACA
PROGRAMA OPERATIVO ANUAL 2020
MATRÍZ DE INDICADORES PARA RESULTADOS
REPORTE MIR INICIAL**



GOBIERNO DEL ESTADO
DE OAXACA

NIVEL	RESUMEN NARRATIVO	INDICADOR			MEDIOS DE VERIFICACIÓN	SUPUESTOS
		A)ID INDICADOR 1.NOMBRE 4.DIMENSIÓN 7.META ANUAL	2. FÓRMULA DE CÁLCULO 5.FRECUENCIA	3. TIPO 6.SENTIDO		
ACTIVIDAD	PROPORCIONAR SERVICIOS DE ASISTENCIA TÉCNICA A PRODUCTORES Y PESCADORES	1 - PORCENTAJE DE PRODUCTORES ATENDIDOS CON ASISTENCIA TÉCNICA 2 - (NÚMERO DE PRODUCTORES ATENDIDOS CON ASISTENCIA TÉCNICA/NÚMERO DE PRODUCTORES CON ASISTENCIA TECNICA PROGRAMADOS)*100 3 - GESTIÓN 4 - EFICIENCIA 5 - TRIMESTRAL 6 - ASCENDENTE VARIABLES DEL INDICADOR 7 - NÚMERO DE PRODUCTORES ATENDIDOS CON ASISTENCIA TÉCNICA UR 113 ---- 951.0000 TOTAL ---- 951.0000		UR 113 REPORTE DE SEGUIMIENTO DE INDICADORES DE LA MIR DISPONIBLE EN: HTTP://WWW.SEDAPA.OAXACA.GOB.MX/MONITOREO	UR 113 LOS PRODUCTORES CUMPLEN CON LOS REQUISITOS DE ELEGIBILIDAD	
ACTIVIDAD	REALIZAR TALLERES DE CAPACITACIÓN A PRODUCTORES Y PESCADORES	1 - PORCENTAJE DE TALLERES REALIZADOS 2 - (NÚMERO DE TALLERES REALIZADOS / NÚMERO DE TALLERES PROGRAMADOS)*100 3 - GESTIÓN 4 - EFICACIA 5 - TRIMESTRAL 6 - ASCENDENTE VARIABLES DEL INDICADOR 7 - NÚMERO DE TALLERES REALIZADOS UR 113 ---- 5.0000 TOTAL ---- 5.0000		UR 113 REPORTE DE SEGUIMIENTO DE INDICADORES DE LA MIR DISPONIBLE EN: HTTP://WWW.SEDAPA.OAXACA.GOB.MX/MONITOREO	UR 113 LOS PRODUCTORES PARTICIPAN EN LOS TALLERES.	
ACTIVIDAD	CONTRATAR SERVICIOS PROFESIONALES DE ALTA ESPECIALIZACIÓN	1 - PORCENTAJE DE SERVICIOS CONTRATADOS 2 - (NÚMERO DE SERVICIOS CONTRATADOS/NÚMERO DE SERVICIOS PROGRAMADOS A CONTRATAR)*100 3 - GESTIÓN 4 - EFICIENCIA 5 - TRIMESTRAL 6 - ASCENDENTE VARIABLES DEL INDICADOR 7 - NÚMERO DE SERVICIOS CONTRATADOS UR 113 ---- 5.0000 TOTAL ---- 5.0000		UR 113 REPORTE DE SEGUIMIENTO DE INDICADORES DE LA MIR DISPONIBLE EN: HTTP://WWW.SEDAPA.OAXACA.GOB.MX/MONITOREO	UR 113 EXISTEN LAS CONDICIONES ECONOMICAS PARA CONTRATAR	
COMPONENTE	ACCIONES DE FOMENTO PARA LA INVERSIÓN Y COMERCIALIZACIÓN REALIZADAS	1 - PORCENTAJE DE ACCIONES REALIZADAS 2 - (PORCENTAJE DE ACCIONES DE FOMENTO Y COMERCIALIZACION REALIZADAS / ACCIONES DE FOMENTO Y COMERCIALIZACION PROGRAMADAS)*100 3 - GESTIÓN 4 - EFICACIA 5 - SEMESTRAL 6 - ASCENDENTE VARIABLES DEL INDICADOR 7 - ACCIONES REALIZADAS UR 113 ---- 21.8750 TOTAL ---- 21.8750		UR 113 REPORTE DE SEGUIMIENTO DE INDICADORES DE LA MIR DISPONIBLE EN: HTTP://WWW.SEDAPA.OAXACA.GOB.MX/MONITOREO	UR 113 LOS PRODUCTORES TIENEN CAPACIDAD DE COMERCIALIZAR	



**GOBIERNO DEL ESTADO DE OAXACA
PROGRAMA OPERATIVO ANUAL 2020
MATRIZ DE INDICADORES PARA RESULTADOS
REPORTE MIR INICIAL**

NIVEL	RESUMEN NARRATIVO	INDICADOR			MEDIOS DE VERIFICACIÓN	SUPUESTOS
		A)ID INDICADOR 1.NOMBRE 4.DIMENSIÓN 7.META ANUAL	2. FÓRMULA DE CÁLCULO 5.FRECUENCIA	3. TIPO 6.SENTIDO		
ACTIVIDAD	REALIZAR EVENTOS PARA PROMOCIÓN Y COMERCIALIZACIÓN	1 - PORCENTAJE DE EVENTOS REALIZADOS 2 - (NÚMERO DE EVENTOS REALIZADOS/NÚMERO DE EVENTOS PROGRAMADOS A REALIZAR)*100 3 - GESTIÓN 4 - EFICACIA 5 - TRIMESTRAL 6 - ASCENDENTE VARIABLES DEL INDICADOR 7 - NÚMERO DE EVENTOS REALIZADOS UR 113 ---- 3.0000 TOTAL ---- 3.0000		UR 113 REPORTE DE SEGUIMIENTO DE INDICADORES DE LA MIR DISPONIBLE EN: HTTP://WWW.SEDAPA.OAXACA.GOB.MX/MONITOREO	UR 113 EXISTEN LAS CONDICIONES ECONÓMICAS Y SOCIALES	
ACTIVIDAD	GESTIONAR FINANCIAMIENTOS PRODUCTIVOS	1 - PORCENTAJE DE FINANCIAMIENTOS FORMALIZADOS 2 - (NÚMERO DE FINANCIAMIENTOS FORMALIZADOS/NÚMERO DE FINANCIAMIENTOS PROGRAMADOS A FORMALIZAR)*100 3 - GESTIÓN 4 - EFICIENCIA 5 - TRIMESTRAL 6 - ASCENDENTE VARIABLES DEL INDICADOR 7 - NÚMERO DE FINANCIAMIENTOS FORMALIZADOS UR 113 ---- 5.0000 TOTAL ---- 5.0000		UR 113 REPORTE DE SEGUIMIENTO DE INDICADORES DE LA MIR DISPONIBLE EN: HTTP://WWW.SEDAPA.OAXACA.GOB.MX/MONITOREO	UR 113 LOS PRODUCTORES SE INTERESAN EN ACCEDER AL CREDITO	
ACTIVIDAD	GESTIONAR INSTRUMENTOS DE COMERCIALIZACIÓN	1 - PORCENTAJE DE INSTRUMENTOS DE COMERCIALIZACIÓN FORMALIZADOS 2 - (NÚMERO DE INSTRUMENTOS DE COMERCIALIZACIÓN FORMALIZADOS/NÚMERO DE INSTRUMENTOS DE COMERCIALIZACIÓN PROGRAMADOS A FORMALIZAR)*100 3 - GESTIÓN 4 - EFICIENCIA 5 - TRIMESTRAL 6 - ASCENDENTE VARIABLES DEL INDICADOR 7 - NÚMERO DE INSTRUMENTOS DE COMERCIALIZACIÓN FORMALIZADOS UR 113 ---- 3.0000 TOTAL ---- 3.0000		UR 113 REPORTE DE SEGUIMIENTO DE INDICADORES DE LA MIR DISPONIBLE EN: HTTP://WWW.SEDAPA.OAXACA.GOB.MX/MONITOREO	UR 113 SE CUMPLEN LOS CRITERIOS LEGALES PARA COMERCIALIZAR	



GOBIERNO DEL ESTADO
DE OAXACA

GOBIERNO DEL ESTADO DE OAXACA
PROGRAMA OPERATIVO ANUAL 2020
MATRÍZ DE INDICADORES PARA RESULTADOS
REPORTE MIR INICIAL



DATOS DEL PROGRAMA							
PROGRAMA 114 DESARROLLO, PROFESIONALIZACIÓN Y CERTIFICACIÓN DE SEGURIDAD PÚBLICA							
UR Responsable: 104 SECRETARÍA DE SEGURIDAD PÚBLICA			UR's Participantes 127 SECRETARIADO EJECUTIVO DEL SISTEMA ESTATAL DE SEGURIDAD PÚBLICA				
ALINEACIÓN							
PLAN ESTATAL DE DESARROLLO		OBJETIVO: GARANTIZAR Y PRESERVAR LA LIBERTAD, EL ORDEN Y LA PAZ PÚBLICA EN EL ESTADO.					
EJE: OAXACA SEGURO		TEMA: SEGURIDAD CIUDADANA		SUBSECTOR: SEGURIDAD			
SECTOR: GOBERNABILIDAD Y SEGURIDAD							
POBLACIÓN O ÁREA DE ENFOQUE POTENCIAL							
Atributo de la población o área de enfoque: ESTADO DE FUERZA DE LAS INSTITUCIONES DE SEGURIDAD PÚBLICA		Hombres:	0	Mujeres:	0		
		Total:		13577			
INDICADORES PARA RESULTADOS							
NIVEL	RESUMEN NARRATIVO	INDICADOR				MEDIOS DE VERIFICACIÓN	SUPUESTOS
		A)ID INDICADOR 1.NOMBRE 4.DIMENSIÓN 7.META ANUAL	2. FÓRMULA DE CÁLCULO	3. TIPO 6.SENTIDO	5.FRECUENCIA		
FIN	CONTRIBUIR A GARANTIZAR Y PRESERVAR LA LIBERTAD, EL ORDEN Y LA PAZ PÚBLICA EN EL ESTADO.	1 - PORCENTAJE DE PERCEPCIÓN DE LA INSEGURIDAD 2 - (TOTAL DE POBLACIÓN DE 18 AÑOS Y MAS QUE SE SIENTE INSEGURO/TOTAL DE LA POBLACION DE 18 AÑOS Y MAS DE LA ENTIDAD FEDERATIVA)*100 3 - ESTRATÉGICO 4 - EFICACIA 5 - ANUAL 6 - DESCENDENTE 7 - 68.9000				INFORME DEL INDICE DE PAZ POR ESTADO HTTP://ECONOMICSANDPEACE.ORG/WP-CONTENT/UPLOADS/2016/04/%C3%8DNDICE-DE-PAZ-M%C3%A9XICO-2016_ES.PDF - INEGI. ENCUESTA NACIONAL DE VICTIMIZACIÓN Y PERCEPCIÓN SOBRE SEGURIDAD PÚBLICA (ENVIPE) 2016. DISPONIBLE EN HTTP://WWW.BETA.IBEGI.ORG.MX/PROYECTOS/ENHOGARES/REGULARES/ENVIPE/2016/DEFAULT.HTML	SE CUENTA CON ESTABILIDAD SOCIAL Y POLITICA
PROPÓSITO	EL ESTADO DE FUERZA DE LAS INSTITUCIONES DE SEGURIDAD PÚBLICA CUENTAN CON LA FORMACIÓN, COMPETENCIAS Y CONFIABILIDAD PARA EJERCER LA FUNCIÓN POLICIAL.	1 - TASA DE VARIACIÓN DE FUERZA PROFESIONALIZADA EN EL ESTADO 2 - ((NÚMERO DE ELEMENTOS PROFESIONALIZADOS EN EL AÑO ACTUAL/ NÚMERO DE ELEMENTOS PROFESIONALIZADOS EN EL AÑO BASE)-1)*100 3 - ESTRATÉGICO 4 - EFICACIA 5 - ANUAL 6 - ASCENDENTE 7 - 0.8403				SE ENCUENTRAN EN EL EXPEDIENTE INTEGRAL DE CONTROL Y CONFIANZA, DIRECCION DE CERTIFICACION DEL CENTRO ESTATAL DE CONTROL Y CONFIANZA	LOS ELEMENTOS POLICIALES ACREDITAN LAS EVALUACIONES DE CONTROL DE CONFIANZA PARA OBTENER SU CERTIFICACIÓN LOS ELEMENTOS POLICIALES ACTIVOS CUENTAN CON RESULTADOS APTOS Y VIGENTES EN LAS EVALUACIONES DE CONTROL DE CONFIANZA

La Matriz de Indicadores para Resultados (MIR) es un reflejo del estado actual del programa al momento de su elaboración. En consecuencia, las Unidades Ejecutoras de Gasto que registraron "No Aplica" en Medios de Verificación y una justificación en los Supuestos; conforme al avance en el curso normal del ejercicio fiscal 2020 y se genere nueva información, la MIR deberá ser actualizada en lo que respecta a los indicadores, así como el registro de metas y líneas base, elementos que son un referente para el seguimiento y la evaluación.



**GOBIERNO DEL ESTADO DE OAXACA
PROGRAMA OPERATIVO ANUAL 2020
MATRÍZ DE INDICADORES PARA RESULTADOS
REPORTE MIR INICIAL**



GOBIERNO DEL ESTADO
DE OAXACA

NIVEL	RESUMEN NARRATIVO	INDICADOR			MEDIOS DE VERIFICACIÓN	SUPUESTOS
		A)ID INDICADOR 1.NOMBRE	2. FÓRMULA DE CÁLCULO	3. TIPO		
		4.DIMENSIÓN	5.FRECUENCIA	6.SENTIDO		
		7.META ANUAL				
COMPONENTE	ELEMENTOS POLICIALES CAPACITADOS	1 - TASA DE VARIACION DE ELEMENTOS CAPACITADOS 2 - ((NUMERO DE ELEMENTOS POLICIALES CAPACITADOS EN EL AÑO ACTUAL/NUMERO DE ELEMENTOS CAPACITADOS EN EL AÑO BASE) -1)*100 3 - GESTIÓN 4 - EFICACIA 5 - SEMESTRAL 6 - ASCENDENTE VARIABLES DEL INDICADOR 7 - ELEMENTOS CAPACITADOS UR 104 ---- 3559.0000 TOTAL ---- 3559.0000			UR 104 SE ENCUENTRAN ARCHIVADAS EN RECOPIADORES LLAMADAS ENTREGABLES O EXPEDIENTE DE CURSO, EN EL DEPARTAMENTO DE CAPACITACIÓN Y EN EL DEPARTAMENTO DE PLANEACIÓN Y DISEÑO DE LA DIRECCIÓN DEL INSTITUTO DE PROFESIONALIZACIÓN	UR 104 LAS INSTITUCIONES DE SEGURIDAD PÚBLICA Y LOS MUNICIPIOS DEL ESTADO SE INTERESAN EN LA FORMACIÓN DE LOS ELEMENTOS POLICIALES UR 104 LOS ELEMENTOS CONCLUYEN SUS CURSOS DE FORMACIÓN INICIAL Y CONTINUA
ACTIVIDAD	OTORGAR FORMACIÓN CONTINUA A ELEMENTOS POLICIALES	1 - PORCENTAJE DE ELEMENTOS POLICIALES APROBADOS EN EL CURSO DE FORMACIÓN CONTINUA 2 - (NÚMERO DE ELEMENTOS POLICIALES APROBADOS EN EL CURSO DE FORMACIÓN CONTINUA / NÚMERO DE ELEMENTOS POLICIALES INSCRITOS)*100 3 - GESTIÓN 4 - EFICIENCIA 5 - TRIMESTRAL 6 - ASCENDENTE VARIABLES DEL INDICADOR 7 - NÚMERO DE ELEMENTOS POLICIALES APROBADOS EL CURSO DE FORMACIÓN CONTINUA UR 104 ---- 3059.0000 TOTAL ---- 3059.0000			UR 104 SE ENCUENTRAN ARCHIVADAS EN RECOPIADORES LLAMADAS ENTREGABLES O EXPEDIENTE DE CURSO, EN EL DEPARTAMENTO DE PLANEACIÓN Y DISEÑO DE CONTENIDOS DE LA DIRECCIÓN DEL INSTITUTO DE PROFESIONALIZACIÓN	UR 104 LAS INSTITUCIONES DE SEGURIDAD PÚBLICA Y LOS MUNICIPIOS DEL ESTADO SE INTERESAN EN LA FORMACIÓN DE LOS ELEMENTOS POLICIALES UR 104 LOS ELEMENTOS CONCLUYEN SUS CURSOS DE FORMACIÓN CONTINUA
ACTIVIDAD	OTORGAR FORMACIÓN INICIAL A ELEMENTOS POLICIALES	1 - PORCENTAJE DE ELEMENTOS POLICIALES APROBADOS EN EL CURSO DE FORMACIÓN INICIAL 2 - (NÚMERO DE ELEMENTOS POLICIALES APROBADOS EN EL CURSO DE FORMACIÓN INICIAL / NÚMERO DE ELEMENTOS INSCRITOS A LOS CURSOS)*100 3 - GESTIÓN 4 - EFICIENCIA 5 - TRIMESTRAL 6 - ASCENDENTE VARIABLES DEL INDICADOR 7 - NÚMERO DE ELEMENTOS POLICIALES APROBADOS EN EL CURSO DE FORMACIÓN INICIAL UR 104 ---- 500.0000 TOTAL ---- 500.0000			UR 104 SE ENCUENTRAN ARCHIVADAS EN RECOPIADORES LLAMADAS ENTREGABLES O EXPEDIENTE DE CURSO, EN EL DEPARTAMENTO DE CAPACITACIÓN DE LA DIRECCIÓN DEL INSTITUTO DE PROFESIONALIZACIÓN	UR 104 LOS ELEMENTOS DEL ESTADO DE FUERZA APRUEBAN SU FORMACIÓN INICIAL E INCREMENTA EL NUMERO DE CANDIDATOS PARA CAPACITACIÓN CONTINUA UR 104 LAS INSTITUCIONES DE SEGURIDAD PÚBLICA Y LOS MUNICIPIOS DEL ESTADO SE INTERESAN EN LA FORMACIÓN DE LOS ELEMENTOS POLICIALES UR 104 LOS ELEMENTOS CONCLUYEN SUS CURSOS DE FORMACIÓN INICIAL
COMPONENTE	ELEMENTOS POLICIALES EN CONTROL DE CONFIANZA EVALUADOS	1 - PORCENTAJE DE AVANCE DE LAS EVALUACIONES DE CONTROL DE CONFIANZA 2 - (NUMERO DE EVALUACIONES REALIZADAS EN CONTROL DE CONFIANZA / NUMERO DE EVALUACIONES PROGRAMADAS EN CONTROL DE CONFIANZA) * 100 3 - GESTIÓN 4 - EFICACIA 5 - SEMESTRAL 6 - ASCENDENTE VARIABLES DEL INDICADOR 7 - AVANCE DE LAS EVALUACIONES DE CONTROL DE CONFIANZA UR 127 ---- 100.0000 TOTAL ---- 100.0000			UR 127 SE ENCUENTRAN EN EL EXPEDIENTE INTEGRAL DE CONTROL Y CONFIANZA, EN LA DIRECCIÓN DE CERTIFICACIÓN DEL CENTRO ESTATAL DE CONTROL Y CONFIANZA	UR 127 LAS EVALUACIONES DE CONTROL DE CONFIANZA SE APLIQUEN DE FORMA HOMOLOGADA A LAS ESTABLECIDAS PARA EL SISTEMA NACIONAL DE ACREDITACIÓN Y CONTROL DE CONFIANZA

La Matriz de Indicadores para Resultados (MIR) es un reflejo del estado actual del programa al momento de su elaboración. En consecuencia, las Unidades Ejecutoras de Gasto que registraron "No Aplica" en Medios de Verificación y una justificación en los Supuestos; conforme al avance en el curso normal del ejercicio fiscal 2020 y se genere nueva información, la MIR deberá ser actualizada en lo que respecta a los indicadores, así como el registro de metas y líneas base, elementos que son un referente para el seguimiento y la evaluación.



**GOBIERNO DEL ESTADO DE OAXACA
PROGRAMA OPERATIVO ANUAL 2020
MATRÍZ DE INDICADORES PARA RESULTADOS
REPORTE MIR INICIAL**



GOBIERNO DEL ESTADO
DE OAXACA

NIVEL	RESUMEN NARRATIVO	INDICADOR			MEDIOS DE VERIFICACIÓN	SUPUESTOS
		A)ID INDICADOR 1.NOMBRE 4.DIMENSIÓN 7.META ANUAL	2. FÓRMULA DE CÁLCULO 5.FRECUENCIA	3. TIPO 6.SENTIDO		
ACTIVIDAD	CERTIFICAR A LOS ELEMENTOS POLICIALES EN CONTROL DE CONFIANZA	1 - PORCENTAJE DE ELEMENTOS APROBADOS EN CONTROL DE CONFIANZA 2 - (NÚMERO DE ELEMENTOS APROBADOS EN CONTROL DE CONFIANZA / NÚMERO DE ELEMENTOS EN LA ENTIDAD)*100 3 - GESTIÓN 4 - EFICIENCIA 5 - TRIMESTRAL 6 - ASCENDENTE VARIABLES DEL INDICADOR 7 - NÚMERO DE ELEMENTOS APROBADOS EN CONTROL DE CONFIANZA UR 127 ---- 1396.0000 TOTAL ---- 1396.0000		UR 127 SE ENCUENTRAN EN EL EXPEDIENTE INTEGRAL DE CONTROL Y CONFIANZA, EN LA DIRECCIÓN DE CERTIFICACIÓN DEL CENTRO ESTATAL DE CONTROL Y CONFIANZA	UR 127 EL CERTIFICADO POLICIAL, SE OTORGA A TODOS LOS INTEGRANTES DE LAS INSTITUCIONES DE SEGURIDAD PÚBLICA QUE CUENTAN CON LA EVALUACIÓN APROBATORIA EN CONTROL DE CONFIANZA, EVALUACIÓN DEL DESEMPEÑO, EVALUACIÓN DE COMPETENCIAS POLICIALES BÁSICAS Y QUE ACREDITEN HABER REALIZADO FORMACIÓN INICIAL Y/O EQUIVALENTE.	
ACTIVIDAD	REALIZAR EVALUACIONES EN LAS AREAS MÉDICO TOXICOLÓGICAS, PSICOLÓGICAS, POLIGRÁFICAS, ENTORNO SOCIO-ECONÓMICO Y CONFIRMATORIAS PARA PERSONAL EN ACTIVO	1 - PORCENTAJE DE EVALUACIONES REALIZADAS A PERSONAL ACTIVO 2 - (NÚMERO DE EVALUACIONES REALIZADAS A PERSONAL ACTIVO / NÚMERO DE EVALUACIONES PROGRAMADAS A PERSONAL ACTIVO)*100 3 - GESTIÓN 4 - EFICIENCIA 5 - TRIMESTRAL 6 - ASCENDENTE VARIABLES DEL INDICADOR 7 - NÚMERO DE EVALUACIONES REALIZADAS A PERSONAL ACTIVO UR 127 ---- 2295.0000 TOTAL ---- 2295.0000		UR 127 SE ENCUENTRAN EN EL EXPEDIENTE INTEGRAL DE CONTROL Y CONFIANZA, EN LA DIRECCIÓN DE CERTIFICACIÓN DEL CENTRO ESTATAL DE CONTROL Y CONFIANZA	UR 127 LOS ELEMENTOS POLICIALES ESTÁN INTERESADOS EN EVALUARSE PARA NO SER CESADOS	
ACTIVIDAD	REALIZAR EVALUACIONES EN LAS AREAS MÉDICO TOXICOLÓGICAS, PSICOLÓGICAS, POLIGRÁFICAS, ENTORNO SOCIO-ECONÓMICO Y CONFIRMATORIAS PARA ASPIRANTES A INSTITUCIONES POLICIALES	1 - PORCENTAJE DE EVALUACIONES REALIZADAS A ASPIRANTES 2 - (NÚMERO DE EVALUACIONES REALIZADAS AL PERSONAL ASPIRANTE / NÚMERO DE EVALUACIONES PROGRAMADAS AL PERSONAL ASPIRANTE)*100 3 - GESTIÓN 4 - EFICIENCIA 5 - TRIMESTRAL 6 - ASCENDENTE VARIABLES DEL INDICADOR 7 - NÚMERO DE EVALUACIONES REALIZADAS AL PERSONAL ASPIRANTE UR 127 ---- 450.0000 TOTAL ---- 450.0000		UR 127 SE ENCUENTRAN EN EL EXPEDIENTE INTEGRAL DE CONTROL Y CONFIANZA, EN LA DIRECCIÓN DE CERTIFICACIÓN DEL CENTRO ESTATAL DE CONTROL Y CONFIANZA	UR 127 LOS ELEMENTOS POLICIALES ASPIRANTES ESTÁN INTERESADOS EN EVALUARSE PARA PERTENECER A UNA CORPORACIÓN POLICIAL	



GOBIERNO DEL ESTADO DE OAXACA

**GOBIERNO DEL ESTADO DE OAXACA
PROGRAMA OPERATIVO ANUAL 2020
MATRIZ DE INDICADORES PARA RESULTADOS
REPORTE MIR INICIAL**



DATOS DEL PROGRAMA						
PROGRAMA 117 ADMINISTRACIÓN EFICIENTE DE LOS RECURSOS DEL GOBIERNO DEL ESTADO						
UR Responsable: 117 SECRETARÍA DE ADMINISTRACIÓN			UR's Participantes 114 SECRETARÍA DE FINANZAS			
UR's Participantes 118 SECRETARÍA DE ADMINISTRACIÓN-DIRECCIÓN DE RECURSOS HUMANOS						
ALINEACIÓN						
PLAN ESTATAL DE DESARROLLO						
EJE: OAXACA MODERNO Y TRANSPARENTE		TEMA: ADMINISTRACIÓN MODERNA		OBJETIVO: EFICIENTAR LA ADMINISTRACIÓN PÚBLICA ESTATAL DE OAXACA (APEO), PARA BRINDAR SERVICIOS DE CALIDAD A LA CIUDADANÍA, CON ENFOQUE DE INNOVACIÓN TECNOLÓGICA.		
SECTOR: GOBIERNO MODERNO		SUBSECTOR: ADMINISTRACIÓN				
POBLACIÓN O ÁREA DE ENFOQUE POTENCIAL						
Atributo de la población o área de enfoque: EJECUTOR DE GASTO		Hombres: 0	Mujeres: 0	Total: 98		
INDICADORES PARA RESULTADOS						
NIVEL	RESUMEN NARRATIVO	INDICADOR			MEDIOS DE VERIFICACIÓN	SUPUESTOS
		A)ID INDICADOR 1.NOMBRE 4.DIMENSIÓN 7.META ANUAL	2. FÓRMULA DE CÁLCULO 5.FRECUENCIA	3. TIPO 6.SENTIDO		
FIN	CONTRIBUIR A HACER MAS EFICIENTE LA ADMINISTRACIÓN PÚBLICA ESTATAL, PARA BRINDAR SERVICIOS DE CALIDAD A LA CIUDADANÍA, CON ENFOQUE DE INNOVACIÓN TECNOLÓGICA	1 - SUBINDICE DE GOBIERNOS EFICIENTES Y EFICACES DEL INDICE DE COMPETITIVIDAD ESTATAL 2 - REGRESIÓN POR COMPONENTES PRINCIPALES (PCR) 3 - ESTRATÉGICO 4 - EFICACIA 5 - BIENAL 6 - ASCENDENTE 7 - 47.7500			INFORMACIÓN GENERADA POR EL INSTITUTO MEXICANO PARA LA COMPETITIVIDAD: HTTP://IMCO.ORG.MX/INDICES/UN-PUENTE-ENTRE-DOS-MEXICOS/RESULTADOS/ENTIDAD/20-OAXACA-	EXISTEN NORMAS QUE REQUIEREN ARMONIZACIÓN LEGAL Y LA SOCIEDAD DEMANDA NUEVOS SERVICIOS
PROPOSITO	LA ADMINISTRACIÓN ESTATAL FORTALECE SUS CAPACIDADES, OPTIMIZA EL USO DE LOS RECURSOS PÚBLICOS E INCORPORA LA TECNOLOGÍA E INOVACIÓN.	1 - TASA DE VARIACIÓN DE LA SECCIÓN DE RECURSOS HUMANOS DEL INDICE GENERAL DE AVANCE DE PBR- SED 2 - [(VALORACIÓN DE PREGUNTAS DE LA CATEGORIA DE RH EN EL AVANCE DEL PBR-SED EN EL AÑO BASE 2016/ VALORACIÓN DE PREGUNTAS EN LA CATEGORIA DE RECURSOS HUMANOS EN EL AVANCE DEL PBR-SED EN EL AÑO 2019) * 100] 3 - ESTRATÉGICO 4 - EFICIENCIA 5 - ANUAL 6 - ASCENDENTE 7 - 28.5714 1 - TASA DE VARIACIÓN DE LA SECCIÓN DE ADQUISICIONES DEL ÍNDICE GENERAL DE AVANCE DE PBR- SED 2 - [(VALORACIÓN DE PREGUNTAS DE LA CATEGORÍA DE ADQUISICIONES EN EL AVANCE DEL PBR-SED EN EL AÑO BASE 2016/ VALORACIÓN DE PREGUNTAS EN LA CATEGORÍA DE ADQUISICIONES EN EL AVANCE DEL PBR-SED EN EL AÑO 2019) * 100] 3 - ESTRATÉGICO 4 - EFICACIA 5 - ANUAL 6 - ASCENDENTE 7 - 30.0000			INDICE GENERAL DE AVANCE DE PBR-SED	EXISTEN CONDICIONES ECONÓMICAS FAVORABLES Y APEGO A LA NORMATIVIDAD VIGENTE POR PARTE DE LAS DEPENDENCIAS Y ENTIDADES.

La Matriz de Indicadores para Resultados (MIR) es un reflejo del estado actual del programa al momento de su elaboración. En consecuencia, las Unidades Ejecutoras de Gasto que registraron "No Aplica" en Medios de Verificación y una justificación en los Supuestos; conforme al avance en el curso normal del ejercicio fiscal 2020 y se genere nueva información, la MIR deberá ser actualizada en lo que respecta a los indicadores, así como el registro de metas y líneas base, elementos que son un referente para el seguimiento y la evaluación.



**GOBIERNO DEL ESTADO DE OAXACA
PROGRAMA OPERATIVO ANUAL 2020
MATRÍZ DE INDICADORES PARA RESULTADOS
REPORTE MIR INICIAL**



GOBIERNO DEL ESTADO
DE OAXACA

NIVEL	RESUMEN NARRATIVO	INDICADOR			MEDIOS DE VERIFICACIÓN	SUPUESTOS
		A)ID INDICADOR 1.NOMBRE 4.DIMENSIÓN 7.META ANUAL	2. FÓRMULA DE CÁLCULO 5.FRECUENCIA	3. TIPO 6.SENTIDO		
COMPONENTE	ACCIONES DE GESTION PARA LA ADMINISTRACION EFICIENTE DE LOS RECURSOS DEL GOBIERNO DEL ESTADO	1 - PORCENTAJE DE ACCIONES DE GESTION REALIZADAS 2 - (NUMERO DE ACCIONES DE GESTION REALIZADAS/NUMERO DE ACCIONES DE GESTION PROGRAMADAS A REALIZAR)*100 3 - GESTIÓN 4 - EFICACIA 5 - SEMESTRAL 6 - ASCENDENTE VARIABLES DEL INDICADOR 7 - ACCIONES DE GESTION REALIZADAS UR 114 ---- 0.0000 UR 117 ---- 100.0000 UR 118 ---- 0.0000 TOTAL ---- 100.0000			UR 114 NO APLICA UR 117 SECRETARÍA DE ADMINISTRACIÓN-DIRECCIÓN ADMINISTRATIVA-DIRECCIÓN JURIDICA UR 118 NO APLICA	UR 114 NO APLICA UR 117 SE CUENTA CON SUFICIENCIA PRESUPUESTARIA. UR 118 NO APLICA
ACTIVIDAD	GESTIONES ADMINISTRATIVAS Y FINANCIERAS	1 - PORCENTAJE DE GESTIONES ADMINISTRATIVAS Y FINANCIERAS REALIZADAS 2 - (NÚMERO DE GESTIONES ADMINISTRATIVAS Y FINANCIERAS REALIZADAS/TOTAL DE GESTIONES REALIZADAS)*100 3 - GESTIÓN 4 - EFICACIA 5 - TRIMESTRAL 6 - ASCENDENTE VARIABLES DEL INDICADOR 7 - NÚMERO DE GESTIONES ADMINISTRATIVAS Y FINANCIERAS REALIZADAS UR 114 ---- 0.0000 UR 117 ---- 4710.0000 UR 118 ---- 0.0000 TOTAL ---- 4710.0000			UR 114 NO APLICA UR 117 REPORTES GENERADO POR LA OFICINA DEL SECRETARIO-DIRECCIÓN ADMINISTRATIVA UR 118 NO APLICA	UR 114 NO APLICA UR 117 SE CUENTA CON SUFICIENCIA PRESUPUESTARIA UR 118 NO APLICA
ACTIVIDAD	ASESORIAS LEGALES	1 - PORCENTAJE DE ASESORIAS LEGALES REALIZADAS 2 - (NÚMERO DE ASESORIAS LEGALES REALIZADAS/TOTAL DE ASESORIAS REALIZADAS)*100 3 - GESTIÓN 4 - EFICACIA 5 - TRIMESTRAL 6 - ASCENDENTE VARIABLES DEL INDICADOR 7 - NÚMERO DE ASESORIAS LEGALES REALIZADAS UR 114 ---- 0.0000 UR 117 ---- 454.0000 UR 118 ---- 0.0000 TOTAL ---- 454.0000			UR 114 NO APLICA UR 117 REPORTES GENERADOS POR LA DIRECCION JURIDICA UR 118 NO APLICA	UR 114 NO APLICA UR 117 SE CUENTA CON SUFICIENCIA PRESUPUESTARIA UR 118 NO APLICA
COMPONENTE	MARCOS NORMATIVOS VALIDADOS Y ACCIONES DE MEJORA IMPLEMENTADAS	1 - PORCENTAJE DE MARCO NORMATIVO VALIDADO 2 - (NUMERO DE MARCO NORMATIVO VALIDADO / NUMERO DE MARCO NORMATIVO A VALIDAR PLANEADAS) * 100 3 - GESTIÓN 4 - EFICACIA 5 - SEMESTRAL 6 - ASCENDENTE VARIABLES DEL INDICADOR 7 - MARCO NORMATIVO VALIDADO UR 117 ---- 100.0000 TOTAL ---- 100.0000			UR 117 RELACIÓN DE DOCUMENTOS NORMATIVOS VALIDADOS Y DE PROCESOS MEJORADOS SE ENCUENTRAN BAJO RESGUARDO DE LA DIRECCIÓN DE MODERNIZACIÓN ADMINISTRATIVA; SECRETARÍA DE ADMINISTRACIÓN	UR 117 EXISTEN PROYECTOS DE DOCUMENTO NORMATIVO POR PARTE DE DEPENDENCIA O ENTIDAD.

La Matriz de Indicadores para Resultados (MIR) es un reflejo del estado actual del programa al momento de su elaboración. En consecuencia, las Unidades Ejecutoras de Gasto que registraron "No Aplica" en Medios de Verificación y una justificación en los Supuestos; conforme al avance en el curso normal del ejercicio fiscal 2020 y se genere nueva información, la MIR deberá ser actualizada en lo que respecta a los indicadores, así como el registro de metas y líneas base, elementos que son un referente para el seguimiento y la evaluación.



GOBIERNO DEL ESTADO DE OAXACA

**GOBIERNO DEL ESTADO DE OAXACA
PROGRAMA OPERATIVO ANUAL 2020
MATRÍZ DE INDICADORES PARA RESULTADOS
REPORTE MIR INICIAL**



NIVEL	RESUMEN NARRATIVO	INDICADOR			MEDIOS DE VERIFICACIÓN	SUPUESTOS
		A)ID INDICADOR 1.NOMBRE 4.DIMENSIÓN 7.META ANUAL	2. FÓRMULA DE CÁLCULO 5.FRECUENCIA	3. TIPO 6.SENTIDO		
		1 - PORCENTAJE DE ACCIONES DE MEJORA IMPLEMENTADAS 2 - (NÚMERO DE ACCIONES DE MEJORA IMPLEMENTADAS / NUMERO DE ACCIONES DE MEJORA PLANEADAS) * 100 3 - GESTIÓN 4 - EFICACIA 5 - SEMESTRAL 6 - ASCENDENTE VARIABLES DEL INDICADOR 7 - ACCIONES DE MEJORA IMPLEMENTADAS UR 117 ---- 100.0000 TOTAL ---- 100.0000				
ACTIVIDAD	VALIDAR DOCUMENTOS NORMATIVOS	1 - PORCENTAJE DE DOCUMENTOS NORMATIVOS VALIDADOS 2 - (NÚMERO DE MARCO NORMATIVOS VALIDADOS / NÚMERO DE MARCO NORMATIVOS PLANEADAS A VALIDAR)*100 3 - GESTIÓN 4 - EFICIENCIA 5 - TRIMESTRAL 6 - ASCENDENTE VARIABLES DEL INDICADOR 7 - NÚMERO DE MARCO NORMATIVOS VALIDADOS UR 117 ---- 58.0000 TOTAL ---- 58.0000			UR 117 RELACIÓN DE DOCUMENTOS NORMATIVOS BAJO RESGUARDO DE LA DIRECCIÓN DE MODERNIZACIÓN ADMINISTRATIVA; SECRETARÍA DE ADMINISTRACIÓN	UR 117 EXISTE INTERES POR PARTE DE LA DEPENDENCIA O ENTIDAD EN LA ACTUALIZACIÓN DE LOS DOCUMENTOS NORMATIVOS
ACTIVIDAD	IMPLEMENTAR PROCESOS DE MEJORA	1 - PORCENTAJE DE PROCESOS MEJORADOS 2 - (NÚMERO DE ACCIONES DE MEJORA IMPLEMENTADAS / ACCIONES DE MEJORA PLANEADAS)*100 3 - GESTIÓN 4 - EFICIENCIA 5 - TRIMESTRAL 6 - ASCENDENTE VARIABLES DEL INDICADOR 7 - NÚMERO DE ACCIONES DE MEJORA IMPLEMENTADAS UR 117 ---- 12.0000 TOTAL ---- 12.0000			UR 117 RELACIÓN DE PROCESOS MEJORADOS; DIRECCIÓN DE MODERNIZACIÓN ADMINISTRATIVA; SECRETARÍA DE ADMINISTRACIÓN.	UR 117 EXISTENCIA DE CONDICIONES PARA LA MEJORA DE PROCESOS EN LAS DEPENDENCIAS Y ENTIDADES.
ACTIVIDAD	REALIZAR ACCIONES EN MATERIA DE IGUALDAD Y PREVENCIÓN DE LA VIOLENCIA DE GÉNERO CONTRA LAS MUJERES	1 - PORCENTAJE DE ACCIONES EN MATERIA DE IGUALDAD Y PREVENCIÓN DE LA VIOLENCIA DE GÉNERO CONTRA LAS MUJERES REALIZADAS 2 - (ACCIONES EN MATERIA DE IGUALDAD Y PREVENCIÓN DE LA VIOLENCIA DE GÉNERO CONTRA LAS MUJERES REALIZADAS/ACCIONES EN MATERIA DE IGUALDAD Y PREVENCIÓN DE LA VIOLENCIA DE GÉNERO CONTRA LAS MUJERES PLANEADAS A REALIZAR)*100 3 - GESTIÓN 4 - EFICACIA 5 - TRIMESTRAL 6 - ASCENDENTE VARIABLES DEL INDICADOR 7 - NÚMERO DE ACCIONES EN MATERIA DE IGUALDAD Y PREVENCIÓN DE LA VIOLENCIA DE GÉNERO CONTRA LAS MUJERES REALIZADAS UR 117 ---- 4.0000 TOTAL ---- 4.0000			UR 117 LISTADO DE ACCIONES REALIZADAS, DIRECCIÓN DE MODERNIZACIÓN ADMINISTRATIVA, SECRETARÍA DE ADMINISTRACIÓN	UR 117 EXISTENCIA DE CONDICIONES FAVORABLES DE LA SECRETARÍA

La Matriz de Indicadores para Resultados (MIR) es un reflejo del estado actual del programa al momento de su elaboración. En consecuencia, las Unidades Ejecutoras de Gasto que registraron "No Aplica" en Medios de Verificación y una justificación en los Supuestos; conforme al avance en el curso normal del ejercicio fiscal 2020 y se genere nueva información, la MIR deberá ser actualizada en lo que respecta a los indicadores, así como el registro de metas y líneas base, elementos que son un referente para el seguimiento y la evaluación.



**GOBIERNO DEL ESTADO DE OAXACA
PROGRAMA OPERATIVO ANUAL 2020
MATRÍZ DE INDICADORES PARA RESULTADOS
REPORTE MIR INICIAL**



GOBIERNO DEL ESTADO
DE OAXACA

NIVEL	RESUMEN NARRATIVO	INDICADOR			MEDIOS DE VERIFICACIÓN	SUPUESTOS
		A)ID INDICADOR 1.NOMBRE	2. FÓRMULA DE CÁLCULO	3. TIPO		
		4.DIMENSIÓN	5.FRECUENCIA	6.SENTIDO		
		7.META ANUAL				
COMPONENTE	CAPITAL HUMANO FORTALECIDOS	1 - PORCENTAJE DE SERVICIOS AL CAPITAL HUMANO OTORGADOS 2 - (SUMA DE SERVICIOS OTORGADOS/ TOTAL DE SERVICIOS PLANEADOS) * 100 3 - GESTIÓN 4 - EFICACIA 5 - SEMESTRAL 6 - ASCENDENTE VARIABLES DEL INDICADOR 7 - SERVICIOS AL CAPITAL HUMANO OTORGADOS UR 117 ---- 0.0000 UR 118 ---- 100.0000 TOTAL ---- 100.0000			UR 117 NO APLICA UR 118 SECRETARÍA DE ADMINISTRACIÓN-DIRECCIÓN DE RECURSOS HUMANOS/UNIDAD DE SERVICIOS AL PERSONAL/DEPARTAMENTO DE SALARIOS Y PRESTACIONES	UR 117 ES UN COMPONENTE QUE NO CORRESPONDE A LA UR:117 SECRETARÍA DE ADMINISTRACIÓN UR 118 EXISTE UN CONVENIO CONTRACTUAL CON GOBIERNO DEL ESTADO, AUTORIZANDO LAS GESTIONES.
ACTIVIDAD	ADMINISTRAR Y EVALUAR AL PERSONAL AL SERVICIO DEL GOBIERNO DEL ESTADO DE OAXACA	1 - PORCENTAJE DE PERSONAL CON CONTRATO LABORAL DEL NIVEL 1 AL 15 EVALUADO 2 - (NÚMERO DE RECURSO HUMANO EVALUADO /TOTAL DE RECURSO HUMANO) 3 - GESTIÓN 4 - EFICIENCIA 5 - TRIMESTRAL 6 - ASCENDENTE VARIABLES DEL INDICADOR 7 - NÚMERO DE RECURSO HUMANO EVALUADO UR 117 ---- 23644.0000 UR 118 ---- 0.0000 TOTAL ---- 23644.0000			UR 117 SECRETARÍA DE ADMINISTRACIÓN-DIRECCIÓN DE RECURSOS HUMANOS/DOCUMENTO DE AVANCE DE GESTIÓN TRIMESTRAL UR 118 NO APLICA	UR 117 LAS CONDICIONES SOCIOPOLITICA Y NATURALES EN LA ENTIDAD PERMITEN CUMPLIR POR LO MENOS CON EL 90% DEL CALENDARIO LABORAL UR 118 NO ES UNA ACTIVIDAD QUE LLEVE ACABO LA SECRETARÍA DE ADMINISTRACIÓN-DIRECCIÓN DE RECURSOS HUMANOS
ACTIVIDAD	CUMPLIR LAS OBLIGACIONES CONTRACTUALES A FAVOR DE LOS TRABAJADORES	1 - PORCENTAJE DE PRESTACIONES OTORGADAS A LOS TRABAJADORES 2 - (NÚMERO DE PRESTACIONES OTORGADAS / NÚMERO DE PRESTACIONES PROGRAMADAS)*100 3 - GESTIÓN 4 - EFICIENCIA 5 - TRIMESTRAL 6 - ASCENDENTE VARIABLES DEL INDICADOR 7 - NÚMERO DE PRESTACIONES OTORGADAS A LOS TRABAJADORES UR 117 ---- 0.0000 UR 118 ---- 162.0000 TOTAL ---- 162.0000			UR 117 NO APLICA UR 118 SECRETARÍA DE ADMINISTRACIÓN-DIRECCIÓN DE RECURSOS HUMANOS/UNIDAD DE SERVICIOS AL PERSONAL/DEPARTAMENTO DE SALARIOS Y PRESTACIONES	UR 117 ES UNA ACTIVIDAD QUE NO CORRESPONDE A LA UR:117 SECRETARÍA DE ADMINISTRACIÓN UR 118 EXISTE UN CONVENIO CONTRACTUAL CON GOBIERNO DEL ESTADO, AUTORIZANDO LAS GESTIONES.
ACTIVIDAD	EJECUTAR PROGRAMAS EDUCATIVOS DEL DESARROLLO PROFESIONAL DEL CAPITAL HUMANO	1 - PORCENTAJE DE PROGRAMAS EJECUTIVOS IMPARTIDOS 2 - (NÚMERO DE PROGRAMAS IMPARTIDOS / TOTAL DE PROGRAMAS PLANEADOS)*100 3 - GESTIÓN 4 - EFICIENCIA 5 - TRIMESTRAL 6 - ASCENDENTE VARIABLES DEL INDICADOR 7 - NÚMERO DE PROGRAMAS IMPARTIDOS UR 117 ---- 50.0000 UR 118 ---- 0.0000 TOTAL ---- 50.0000			UR 117 SECRETARÍA DE ADMINISTRACIÓN/DIRECCIÓN DE RECURSOS HUMANOS/UNIDAD DE DESARROLLO PROFESIONAL/REPORTE TRIMESTRAL UR 118 NO APLICA	UR 117 EL PERSONAL SE INSCRIBE A LOS CURSOS, CONCLUYE EL PROGRAMA UR 118 NO ES UNA ACTIVIDAD QUE LLEVE ACABO LA SECRETARÍA DE ADMINISTRACIÓN-DIRECCIÓN DE RECURSOS HUMANOS

La Matriz de Indicadores para Resultados (MIR) es un reflejo del estado actual del programa al momento de su elaboración. En consecuencia, las Unidades Ejecutoras de Gasto que registraron "No Aplica" en Medios de Verificación y una justificación en los Supuestos; conforme al avance en el curso normal del ejercicio fiscal 2020 y se genere nueva información, la MIR deberá ser actualizada en lo que respecta a los indicadores, así como el registro de metas y líneas base, elementos que son un referente para el seguimiento y la evaluación.



GOBIERNO DEL ESTADO DE OAXACA

**GOBIERNO DEL ESTADO DE OAXACA
PROGRAMA OPERATIVO ANUAL 2020
MATRÍZ DE INDICADORES PARA RESULTADOS
REPORTE MIR INICIAL**



NIVEL	RESUMEN NARRATIVO	INDICADOR			MEDIOS DE VERIFICACIÓN	SUPUESTOS
		A)ID INDICADOR 1.NOMBRE 4.DIMENSIÓN 7.META ANUAL	2. FÓRMULA DE CÁLCULO 5.FRECUENCIA	3. TIPO 6.SENTIDO		
ACTIVIDAD	IMPLEMENTAR CURSOS DE CAPACITACIÓN	1 - PORCENTAJE DE CAPACITACIONES OTORGADAS 2 - (NÚMERO DE CAPACITACIONES OTORGADAS /NÚMERO DE SOLICITUDES DE CAPACITACIÓN RECIBIDAS) * 100 3 - GESTIÓN 4 - EFICACIA 5 - TRIMESTRAL 6 - ASCENDENTE VARIABLES DEL INDICADOR 7 - NÚMERO DE CAPACITACIONES OTORGADAS UR 117 ---- 200.0000 UR 118 ---- 0.0000 TOTAL ---- 200.0000			UR 117 LISTAS DE ASISTENCIA BAJO RESGUARDO DE LA SECRETARÍA DE ADMINISTRACIÓN/DIRECCIÓN DE RECURSOS HUMANOS/UNIDAD DE DESARROLLO PROFESIONAL UR 118 NO APLICA	UR 117 EL PERSONAL ASISTE A LAS CAPACITACIONES UR 118 NO ES UNA ACTIVIDAD QUE LLEVE ACABO LA SECRETARÍA DE ADMINISTRACIÓN-DIRECCIÓN DE RECURSOS HUMANOS
COMPONENTE	PLANEACIONES ESTRATEGICAS DE TIC IMPLEMENTADAS	1 - PORCENTAJE DE CUMPLIMIENTO AL SEGUIMIENTO DE LAS POLITICAS Y LINEAMIENTOS, PUBLICADOS E IMPLEMENTADOS Y VERIFICADOS PARA LA GESTION Y CONTROL DEL ALMACENAMIENTO, TRASMISION Y USO DE LA INFORMACION DE LA APEO 2 - (NUMERO DE POLITICAS Y LINEAMIENTOS, PUBLICADAS E IMPLEMENTADAS PARA LA GESTION Y CONTROL DEL ALMACENAMIENTO, TRASMISION Y USO DE LA INFORMACION DE LA APEO IMPLEMENTADOS Y VERIFICADOS) / (EL NUMERO DE POLITICAS Y LINEAMIENTOS IMPLEMENTADOS PARA LA GESTION Y CONTROL DEL ALMACENAMIENTO, TRASMISION Y USO DE LA INFORMACION DE LA APEO PLANEADAS PARA SU VERIFICACION) * 100 3 - GESTIÓN 4 - EFICACIA 5 - SEMESTRAL 6 - ASCENDENTE VARIABLES DEL INDICADOR 7 - CUMPLIMIENTO AL SEGUIMIENTO DE LAS POLITICAS Y LINEAMIENTOS, PUBLICADOS E IMPLEMENTADOS Y VERIFICADOS PARA LA GESTION Y CONTROL DEL ALMACENAMIENTO, TRASMISION Y USO DE LA INFORMACION DE LA APEO UR 114 ---- 100.0000 TOTAL ---- 100.0000			UR 114 INFORME DE CUMPLIMIENTO DE LAS POLÍTICAS Y LINEAMIENTOS PUBLICADOS E IMPLEMENTADOS PARA LA GESTIÓN Y CONTROL DEL ALMACENAMIENTO, TRASMISIÓN Y USO DE LA INFORMACIÓN DE LA APEO BAJO RESGUARDO DE LA DIRECCIÓN GENERAL DE TECNOLOGÍAS E INNOVACIÓN DIGITAL DE LA SECRETARÍA DE FINANZAS, VERIFICABLE EN EL PORTAL DE TRANSPARENCIA.UR	UR 114 CUMPLIMIENTO DE LAS POLÍTICAS Y LINEAMIENTOS PUBLICADAS E IMPLEMENTADAS
ACTIVIDAD	EJECUTAR EL PLAN DE DESARROLLO TECNOLÓGICO Y DE INNOVACIÓN PARA EL ESTADO	1 - PORCENTAJE DE ESTUDIOS Y PROYECTOS ELABORADOS 2 - (NÚMERO DE ESTUDIOS Y PROYECTOS ELABORADOS / NÚMERO DE ESTUDIOS Y PROYECTOS PROGRAMADOS) * 100 3 - GESTIÓN 4 - EFICIENCIA 5 - TRIMESTRAL 6 - ASCENDENTE VARIABLES DEL INDICADOR 7 - NÚMERO DE ESTUDIOS Y PROYECTOS ELABORADOS UR 114 ---- 0.0000 TOTAL ---- 0.0000			UR 114 REPORTE DE AVANCE DEL PLAN DE DESARROLLO TECNOLÓGICO Y DE INNOVACIÓN PARA EL ESTADO QUE SE ENCUENTRA BAJO RESGUARDO DE LA DIRECCIÓN GENERAL DE TECNOLOGÍAS E INNOVACIÓN DIGITAL	UR 114 CONTAR CON EL APOYO DE TODOS LOS INVOLUCRADOS

La Matriz de Indicadores para Resultados (MIR) es un reflejo del estado actual del programa al momento de su elaboración. En consecuencia, las Unidades Ejecutoras de Gasto que registraron "No Aplica" en Medios de Verificación y una justificación en los Supuestos; conforme al avance en el curso normal del ejercicio fiscal 2020 y se genere nueva información, la MIR deberá ser actualizada en lo que respecta a los indicadores, así como el registro de metas y líneas base, elementos que son un referente para el seguimiento y la evaluación.



GOBIERNO DEL ESTADO DE OAXACA

**GOBIERNO DEL ESTADO DE OAXACA
PROGRAMA OPERATIVO ANUAL 2020
MATRÍZ DE INDICADORES PARA RESULTADOS
REPORTE MIR INICIAL**



NIVEL	RESUMEN NARRATIVO	INDICADOR			MEDIOS DE VERIFICACIÓN	SUPUESTOS
		A)ID INDICADOR 1.NOMBRE 4.DIMENSIÓN 7.META ANUAL	2. FÓRMULA DE CÁLCULO 5.FRECUENCIA	3. TIPO 6.SENTIDO		
		1 - PORCENTAJE DE AVANCE EN LA EJECUCIÓN DEL PLAN DE DESARROLLO TECNOLÓGICO Y DE INNOVACIÓN PARA EL ESTADO REALIZADO 2 - (NÚMERO DE ACCIONES REALIZADAS CONFORME AL PLAN DE DESARROLLO TECNOLÓGICO Y DE INNOVACIÓN PARA EL ESTADO) / (TOTAL DE ACCIONES PLANEADAS EN EL PLAN DE DESARROLLO TECNOLÓGICO Y DE INNOVACIÓN PARA EL ESTADO)*100 3 - GESTIÓN 4 - EFICIENCIA 5 - TRIMESTRAL 6 - ASCENDENTE VARIABLES DEL INDICADOR 7 - NÚMERO DE ACCIONES REALIZADAS CONFORME AL PLAN DE DESARROLLO TECNOLÓGICO Y DE INNOVACIÓN PARA EL ESTADO UR 114 ---- 4.0000 TOTAL ---- 4.0000				
ACTIVIDAD	SUPERVISAR EL CUMPLIMIENTO DEL MARCO NORMATIVO PARA EL USO Y APROVECHAMIENTO DE TICS EN LA ADMINISTRACIÓN PÚBLICA ESTATAL (APEO)	1 - PORCENTAJE DE SUPERVISIONES DEL CUMPLIMIENTO DEL MARCO NORMATIVO PUBLICADO E IMPLEMENTADO PARA EL USO Y APROVECHAMIENTO DEL TICS EN LA APEO 2 - (NÚMERO DEL MARCO NORMATIVO PUBLICADO E IMPLEMENTADOS PARA EL USO Y APROVECHAMIENTO DE TICS EN LA APEO) / (EL NÚMERO DE MARCOS NORMATIVOS PUBLICADOS E IMPLEMENTADOS PARA EL USO Y APROVECHAMIENTO DE TICS EN LA APEO PROGRAMADOS PARA SU VERIFICACIÓN DE CUMPLIMIENTO)*100 3 - GESTIÓN 4 - EFICIENCIA 5 - TRIMESTRAL 6 - ASCENDENTE VARIABLES DEL INDICADOR 7 - NÚMERO DE SUPERVISIONES DEL CUMPLIMIENTO DEL MARCO NORMATIVO PUBLICADO E IMPLEMENTADO PARA EL USO Y APROVECHAMIENTO DEL TICS EN LA APEO UR 114 ---- 1.0000 TOTAL ---- 1.0000		UR 114 INFORME DEL CUMPLIMIENTO DEL MARCO NORMATIVO PUBLICADO E IMPLEMENTADO	UR 114 CONTAR CON LA PARTICIPACIÓN DE TODOS LOS INVOLUCRADOS EN LA IMPLEMENTACIÓN Y CUMPLIMIENTO DEL MARCO NORMATIVO	
COMPONENTE	GOBIERNO DIGITAL IMPLEMENTADOS	1 - TASA DE VARIACION DE OPERACIONES DIGITALES REALIZADAS 2 - [(NUMERO DE OPERACIONES DIGITALES EN LINEA REALIZADAS EN EL AÑO ACTUAL) / ((NUMERO DE OPERACIONES DIGITALES EN LINEA REALIZADAS EN EL AÑO BASE)-1)] * 100 3 - GESTIÓN 4 - EFICACIA 5 - SEMESTRAL 6 - ASCENDENTE VARIABLES DEL INDICADOR 7 - OPERACIONES DIGITALES REALIZADAS UR 114 ---- 3.0000 TOTAL ---- 3.0000		UR 114 INFORME DE CUMPLIMIENTO DE LAS POLÍTICAS Y LINEAMIENTOS PUBLICADOS E IMPLEMENTADOS PARA LA GESTIÓN Y CONTROL DEL ALMACENAMIENTO, TRANSMISIÓN Y USO DE LA INFORMACIÓN DE LA APEO BAJO RESGUARDO DE LA DIRECCIÓN GENERAL DE TECNOLOGÍAS E INNOVACIÓN DIGITAL DE LA SECRETARÍA DE FINANZAS, VERIFICABLE EN EL PORTAL DE TRANSPARENCIA.	UR 114 SERVICIOS PUBLICADOS E IMPLEMENTADOS EN LA VENTANILLA ÚNICA POR LA SECRETARÍA DE LA FUNCIÓN PÚBLICA	

La Matriz de Indicadores para Resultados (MIR) es un reflejo del estado actual del programa al momento de su elaboración. En consecuencia, las Unidades Ejecutoras de Gasto que registraron "No Aplica" en Medios de Verificación y una justificación en los Supuestos; conforme al avance en el curso normal del ejercicio fiscal 2020 y se genere nueva información, la MIR deberá ser actualizada en lo que respecta a los indicadores, así como el registro de metas y líneas base, elementos que son un referente para el seguimiento y la evaluación.



GOBIERNO DEL ESTADO DE OAXACA
PROGRAMA OPERATIVO ANUAL 2020
MATRÍZ DE INDICADORES PARA RESULTADOS
REPORTE MIR INICIAL



GOBIERNO DEL ESTADO
DE OAXACA

NIVEL	RESUMEN NARRATIVO	INDICADOR			MEDIOS DE VERIFICACIÓN	SUPUESTOS
		A)ID INDICADOR 1.NOMBRE	2. FÓRMULA DE CÁLCULO	3. TIPO		
		4.DIMENSIÓN	5.FRECUENCIA	6.SENTIDO		
		7.META ANUAL				
ACTIVIDAD	EJECUTAR EL PLAN ESTATAL DE DIGITALIZACIÓN - AGENDA OPERATIVA DIGITAL	1 - PORCENTAJE DE AVANCE EN LA EJECUCION DEL PLAN ESTATAL DE DIGITALIZACIÓN - AGENDA OPERATIVA DIGITAL 2 - (NÚMERO DE ACCIONES REALIZADAS CONFORME AL PLAN ESTATAL DE DIGITALIZACIÓN - AGENDA OPERATIVA DIGITAL) / (EL NÚMERO DE ACCIONES PLANEADAS EN PLAN ESTATAL DE DIGITALIZACIÓN - AGENDA OPERATIVA DIGITAL PROGRAMADAS)*100 3 - GESTIÓN 4 - EFICIENCIA 5 - TRIMESTRAL 6 - ASCENDENTE VARIABLES DEL INDICADOR 7 - NÚMERO DE ACCIONES REALIZADAS CONFORME AL PLAN ESTATAL DE DIGITALIZACIÓN - AGENDA OPERATIVA DIGITAL UR 114 ---- 100.0000 TOTAL ---- 100.0000			UR 114 INFORME DE AVANCE DEL PLAN ESTATAL DE DIGITALIZACIÓN - AGENDA OPERATIVA DIGITAL, BAJO RESGUARDO DE LA DIRECCIÓN GENERAL DE TECNOLOGÍAS E INNOVACIÓN DIGITAL, VERIFICABLE EN EL PORTAL DE TRANSPARENCIA	UR 114 SERVICIOS PUBLICADOS E INPLEMENTADOS EN LA VENTANILLA ÚNICA DE LA SECRETARÍA DE LA FUNCIÓN PÚBLICA
ACTIVIDAD	INCORPORAR A LA PLATAFORMA DIGITAL DEL ESTADO TRÁMITES RELEVANTES PARA LA CIUDADANÍA POR MEDIOS ELECTRÓNICOS	1 - PORCENTAJE DE SERVICIOS IMPLEMENTADOS EN LA PLATAFORMA DIGITAL DEL ESTADO 2 - (NÚMERO DE SERVICIOS IMPLEMENTADOS EN PLATAFORMAS DIGITALES EN UN PERIODO DE TIEMPO / NÚMERO DE SERVICIOS PROGRAMADOS A IMPLEMENTAR EN PLATAFORMAS DIGITALES)*100 3 - GESTIÓN 4 - EFICIENCIA 5 - TRIMESTRAL 6 - ASCENDENTE VARIABLES DEL INDICADOR 7 - NÚMERO DE SERVICIOS IMPLEMENTADOS EN PLATAFORMAS DIGITALES UR 114 ---- 3.0000 TOTAL ---- 3.0000			UR 114 INFORME DE TRÁMITES INCORPORADOS A LA PLATAFORMA DIGITAL BAJO RESGUARDO DE LA DIRECCIÓN GENERAL DE TECNOLOGÍAS E INNOVACIÓN DIGITAL, VERIFICABLE EN EL PORTAL DE TRANSPARENCIA	UR 114 CONTAR CON EL APOYO DE TODOS LOS INVOLUCRADOS ASÍ COMO EL INTERES DE LOS USUARIOS POR EL USO DE LAS PLARAFORMAS DIGITALES
COMPONENTE	BIENES MUEBLES E INMUEBLES POR EL GOBIERNO DEL ESTADO ADMINISTRADOS	1 - PORCENTAJE DE BIENES RESGUARDADOS Y CONSERVADOS 2 - (NUMERO DE LEVANTAMIENTOS TOPOGRAFICOS, APEOS Y NUMERO DE BIENES MUEBLES E INMUEBLES ADMINISTRADOS) / (TOTAL DE NUMERO DE LEVANTAMIENTOS, BIENES MUEBLES E INMUEBLES PLANEADOS) * 100 3 - GESTIÓN 4 - EFICACIA 5 - SEMESTRAL 6 - ASCENDENTE VARIABLES DEL INDICADOR 7 - BIENES RESGUARDADOS Y CONSERVADOS UR 117 ---- 100.0000 TOTAL ---- 100.0000			UR 117 INFORMES TRIMESTRALES PROPORCIONADOS POR LA DIRECCIÓN DE PATRIMONIO/EDIFICIO 1, NIVEL 2, CD. ADMINISTRATIVA.	UR 117 LOS TRABAJADORES DEL ESTADO Y LOS USUARIOS HACEN BUEN USO DE LOS BIENES MUEBLES E INMUEBLES DEL ESTADO
ACTIVIDAD	VERIFICAR FISICAMENTE LOS BIENES MUEBLES	1 - PORCENTAJE DE VERIFICACIONES FÍSICAS A MUEBLES REALIZADAS 2 - (NÚMERO DE VERIFICACIONES FÍSICAS A BIENES MUEBLES REALIZADAS / NÚMERO DE VERIFICACIONES FÍSICAS A BIENES MUEBLES PLANEADAS)*100 3 - GESTIÓN 4 - EFICIENCIA 5 - TRIMESTRAL 6 - ASCENDENTE VARIABLES DEL INDICADOR 7 - NÚMERO DE VERIFICACIONES FÍSICAS A BIENES MUEBLES REALIZADAS UR 117 ---- 124900.0000 TOTAL ---- 124900.0000			UR 117 INFORMES TRIMESTRALES PROPORCIONADOS POR LA DIRECCIÓN DE PATRIMONIO/EDIFICIO 1, NIVEL 2, CD. ADMINISTRATIVA.	UR 117 LAS DEPENDENCIAS Y ENTIDADES DAN LAS FACILIDADES PARA LA VERIFICACIÓN FÍSICA EN SUS INSTALACIONES

La Matriz de Indicadores para Resultados (MIR) es un reflejo del estado actual del programa al momento de su elaboración. En consecuencia, las Unidades Ejecutoras de Gasto que registraron "No Aplica" en Medios de Verificación y una justificación en los Supuestos; conforme al avance en el curso normal del ejercicio fiscal 2020 y se genere nueva información, la MIR deberá ser actualizada en lo que respecta a los indicadores, así como el registro de metas y líneas base, elementos que son un referente para el seguimiento y la evaluación.



**GOBIERNO DEL ESTADO DE OAXACA
PROGRAMA OPERATIVO ANUAL 2020
MATRÍZ DE INDICADORES PARA RESULTADOS
REPORTE MIR INICIAL**

NIVEL	RESUMEN NARRATIVO	INDICADOR			MEDIOS DE VERIFICACIÓN	SUPUESTOS
		A)ID INDICADOR 1.NOMBRE 4.DIMENSIÓN 7.META ANUAL	2. FÓRMULA DE CÁLCULO 5.FRECUENCIA	3. TIPO 6.SENTIDO		
ACTIVIDAD	VERIFICAR FÍSICAMENTE LOS BIENES INMUEBLES Y AVALÚOS CATASTRALES	1 - PORCENTAJE DE VERIFICACIONES FÍSICAS A INMUEBLES REALIZADAS 2 - (NÚMERO DE VERIFICACIONES FÍSICAS DE INMUEBLES REALIZADAS / NÚMERO DE VERIFICACIONES FÍSICAS DE INMUEBLES PLANEADAS)*100 3 - GESTIÓN 4 - EFICIENCIA 5 - TRIMESTRAL 6 - ASCENDENTE VARIABLES DEL INDICADOR 7 - NÚMERO DE VERIFICACIONES FÍSICAS DE INMUEBLES REALIZADAS UR 117 ---- 346.0000 TOTAL ---- 346.0000			UR 117 INFORMES TRIMESTRALES PROPORCIONADOS POR LA DIRECCIÓN DE PATRIMONIO/EDIFICIO 1, NIVEL 2, CD. ADMINISTRATIVA.	UR 117 EXISTEN LAS CONDICIONES FAVORABLES PARA EL ACCESO AL INMUEBLE
		1 - PORCENTAJE DE AVALÚOS CATASTRALES REALIZADOS 2 - (NÚMERO DE AVALÚOS CATASTRALES REALIZADOS/NÚMERO DE AVALÚOS CATASTRALES PLANEADOS)*100 3 - GESTIÓN 4 - EFICACIA 5 - TRIMESTRAL 6 - ASCENDENTE VARIABLES DEL INDICADOR 7 - NÚMERO DE AVALÚOS CATASTRALES REALIZADOS UR 117 ---- 352.0000 TOTAL ---- 352.0000				
ACTIVIDAD	REALIZAR LEVANTAMIENTOS TOPOGRÁFICOS APEOS Y DESLINDES	1 - PORCENTAJE DE LEVANTAMIENTOS TOPOGRÁFICOS, APEOS Y DESLINDES REALIZADOS 2 - (NÚMERO DE LEVANTAMIENTOS TOPOGRÁFICOS, APEOS Y DESLINDES COMO PARTE ACTORA O COLINDANTE REALIZADA / NÚMERO DE LEVANTAMIENTOS TOPOGRÁFICOS, APEOS Y DESLINDES COMO PARTE ACTORA O COLINDANTE PLANEADAS)*100 3 - GESTIÓN 4 - EFICIENCIA 5 - TRIMESTRAL 6 - ASCENDENTE VARIABLES DEL INDICADOR 7 - NÚMERO DE LEVANTAMIENTOS TOPOGRÁFICOS, APEOS Y DESLINDES COMO PARTE ACTORA O COLINDANTE REALIZADOS UR 117 ---- 80.0000 TOTAL ---- 80.0000			UR 117 INFORMES TRIMESTRALES PROPORCIONADOS POR LA DIRECCIÓN DE PATRIMONIO/EDIFICIO 1, NIVEL 2, CD. ADMINISTRATIVA.	UR 117 LAS PARTES ACTORAS PERMITEN EL DESARROLLO DE LOS LEVANTAMIENTOS TOPOGRÁFICOS
COMPONENTE	SERVICIO GENERAL EN EL GOBIERNO DEL ESTADO PROPORCIONADO	1 - PORCENTAJE DE SERVICIOS GENERALES PROPORCIONADOS 2 - (NUMERO DE SERVICIOS PROPORCIONADOS / NUMERO DE SERVICIOS PLANEADOS) * 100 3 - GESTIÓN 4 - EFICACIA 5 - SEMESTRAL 6 - ASCENDENTE VARIABLES DEL INDICADOR 7 - SERVICIOS GENERALES PROPORCIONADOS UR 117 ---- 100.0000 TOTAL ---- 100.0000			UR 117 EXPEDIENTES BAJO RESGUARDO DE LA DIRECCIÓN ADMINISTRATIVA	UR 117 SE CUENTA CON SUFICIENCIA PRESUPUESTARIA.



GOBIERNO DEL ESTADO DE OAXACA

**GOBIERNO DEL ESTADO DE OAXACA
PROGRAMA OPERATIVO ANUAL 2020
MATRÍZ DE INDICADORES PARA RESULTADOS
REPORTE MIR INICIAL**



NIVEL	RESUMEN NARRATIVO	INDICADOR			MEDIOS DE VERIFICACIÓN	SUPUESTOS
		A)ID INDICADOR 1.NOMBRE 4.DIMENSIÓN 7.META ANUAL	2. FÓRMULA DE CÁLCULO 5.FRECUENCIA	3. TIPO 6.SENTIDO		
		1 - PORCENTAJE DE PAGOS REALIZADOS 2 - (NUMERO DE SERVICIOS PAGADOS / NUMERO DE SERVICIOS A PAGAR PROGRAMADOS) * 100 3 - GESTIÓN 4 - EFICACIA 5 - SEMESTRAL 6 - ASCENDENTE VARIABLES DEL INDICADOR 7 - PAGOS REALIZADOS UR 117 ---- 100.0000 TOTAL ---- 100.0000				
ACTIVIDAD	REALIZAR ARRENDAMIENTOS Y SERVICIOS BASICOS DE INMUEBLES PROPORCIONADOS FUERA LOS COMPLEJOS ADMINISTRATIVOS	1 - PORCENTAJE DE PAGOS DE ARRENDAMIENTOS Y SERVICIOS BASICOS DE INMUEBLES PROPORCIONADOS 2 - (NÚMERO DE PAGOS DE ARRENDAMIENTOS Y SERVICIOS BÁSICOS DE INMUEBLES PROPORCIONADOS FUERA DE LOS COMPLEJOS ADMINISTRATIVOS REALIZADOS / NÚMERO DE PAGOS DE ARRENDAMIENTOS Y SERVICIOS BÁSICOS DE INMUEBLES PROPORCIONADOS FUERA DE LOS COMPLEJOS ADMINISTRATIVOS PROGRAMADOS)*100 3 - GESTIÓN 4 - EFICIENCIA 5 - TRIMESTRAL 6 - ASCENDENTE VARIABLES DEL INDICADOR 7 - NÚMERO DE PAGOS DE ARRENDAMIENTOS Y SERVICIOS BÁSICOS DE INMUEBLES PROPORCIONADOS FUERA DE LOS COMPLEJOS ADMINISTRATIVOS REALIZADOS UR 117 ---- 576.0000 TOTAL ---- 576.0000		UR 117 CONTRATOS DE RENTA FUERA DE LOS COMPLEJOS DE LAS DOS CIUDADES ADMINISTRATIVAS, A CARGO DE LA COORDINACIÓN DE SERVICIOS Y MANTENIMIENTO.	UR 117 SE CUENTA CON SUFICIENCIA PRESUPUESTARIA	
ACTIVIDAD	REALIZAR ARRENDAMIENTOS Y SERVICIOS BASICOS PROPORCIONADOS EN LOS COMPLEJOS ADMINISTRATIVOS	1 - PORCENTAJE DE PAGOS DE ARRENDAMIENTOS Y SERVICIOS BASICOS PROPORCIONADOS EN LOS COMPLEJOS ADMINISTRATIVOS 2 - (NÚMERO DE PAGOS DE ARRENDAMIENTOS Y SERVICIOS BÁSICOS PROPORCIONADOS EN LOS COMPLEJOS ADMINISTRATIVOS REALIZADOS / NÚMERO DE PAGOS DE ARRENDAMIENTOS Y SERVICIOS BÁSICOS PROPORCIONADOS EN LOS COMPLEJOS ADMINISTRATIVOS PLANEADO)*100 3 - GESTIÓN 4 - EFICIENCIA 5 - TRIMESTRAL 6 - ASCENDENTE VARIABLES DEL INDICADOR 7 - NÚMERO DE PAGOS DE ARRENDAMIENTOS Y SERVICIOS BÁSICOS PROPORCIONADOS EN LOS COMPLEJOS ADMINISTRATIVOS REALIZADOS UR 117 ---- 576.0000 TOTAL ---- 576.0000		UR 117 CONTRATOS DE RENTA DE LAS DOS CIUDADES ADMINISTRATIVAS, A CARGO DE LA COORDINACIÓN DE SERVICIOS Y MANTENIMIENTO	UR 117 SE CUENTA CON SUFICIENCIA PRESUPUESTARIA	



GOBIERNO DEL ESTADO DE OAXACA
PROGRAMA OPERATIVO ANUAL 2020
MATRÍZ DE INDICADORES PARA RESULTADOS
REPORTE MIR INICIAL



GOBIERNO DEL ESTADO
DE OAXACA

NIVEL	RESUMEN NARRATIVO	INDICADOR			MEDIOS DE VERIFICACIÓN	SUPUESTOS
		A)ID INDICADOR 1.NOMBRE 4.DIMENSIÓN 7.META ANUAL	2. FÓRMULA DE CÁLCULO 5.FRECUENCIA	3. TIPO 6.SENTIDO		
ACTIVIDAD	REALIZAR MANTENIMIENTO Y REHABILITACIÓN A LOS ESPACIOS PÚBLICOS RECREATIVOS	1 - PORCENTAJE DE MANTENIMIENTOS A LOS ESPACIOS PUBLICOS REALIZADOS 2 - (NÚMERO DE MANTENIMIENTOS DE ESPACIOS PÚBLICOS RECREATIVOS REALIZADOS / NÚMERO DE MANTENIMIENTOS DE ESPACIOS PÚBLICOS RECREATIVOS PLANEADOS)*100 3 - GESTIÓN 4 - EFICIENCIA 5 - TRIMESTRAL 6 - ASCENDENTE VARIABLES DEL INDICADOR 7 - NÚMERO DE MANTENIMIENTOS DE ESPACIOS PÚBLICOS RECREATIVOS REALIZADOS UR 117 ---- 3340.0000 TOTAL ---- 3340.0000			UR 117 INFORME TRIMESTRAL ELABORADO POR LA COORDINACIÓN DE ESPACIOS PÚBLICOS RECREATIVOS	UR 117 LOS ESPACIOS PÚBLICOS SE ENCUENTREN EN ÓPTIMAS CONDICIONES
		1 - PORCENTAJE DE ESPACIOS PUBLICOS RECREATIVOS REHABILITADOS 2 - (NÚMERO REHABILITACIÓN DE ESPACIOS PÚBLICOS RECREATIVOS REALIZADOS) / (NÚMERO REHABILITACIÓN DE ESPACIOS PÚBLICOS RECREATIVOS PLANEADOS) * 100 3 - GESTIÓN 4 - EFICACIA 5 - TRIMESTRAL 6 - ASCENDENTE VARIABLES DEL INDICADOR 7 - NÚMERO DE ESPACIOS PÚBLICOS RECREATIVOS REHABILITADOS UR 117 ---- 80.0000 TOTAL ---- 80.0000				
ACTIVIDAD	OTORGAR PERMISOS PARA USO, GOCE O APROVECHAMIENTO DE ESPACIOS PÚBLICOS RECREATIVOS	1 - PORCENTAJE DE PERMISOS OTORGADOS 2 - (NÚMERO DE PERMISOS OTORGADOS / NÚMERO DE PERMISOS SOLICITADOS)*100 3 - GESTIÓN 4 - EFICIENCIA 5 - TRIMESTRAL 6 - ASCENDENTE VARIABLES DEL INDICADOR 7 - NÚMERO DE PERMISOS OTORGADOS UR 117 ---- 756.0000 TOTAL ---- 756.0000			UR 117 INFORME TRIMESTRAL ELABORADO POR LA COORDINACIÓN DE ESPACIOS PÚBLICOS RECREATIVOSUR: 117	UR 117 DISPONIBILIDAD DE ESPACIOS PÚBLICOS RECREATIVOS DE ACUERDO A LA AGENDA
ACTIVIDAD	REALIZAR EVENTOS CULTURALES DEPORTIVOS CIENTÍFICOS Y ASESORÍAS ACADÉMICAS	1 - PORCENTAJE DE EVENTOS REALIZADOS 2 - (NÚMERO DE EVENTOS REALIZADOS/NÚMERO DE EVENTOS PROGRAMADOS A REALIZAR)*100 3 - GESTIÓN 4 - EFICACIA 5 - TRIMESTRAL 6 - ASCENDENTE VARIABLES DEL INDICADOR 7 - NÚMERO DE EVENTOS REALIZADOS UR 117 ---- 758.0000 TOTAL ---- 758.0000			UR 117 INFORME TRIMESTRAL ELABORADO POR LA COORDINACIÓN DE ESPACIOS PÚBLICOS Y RECREATIVOS	UR 117 EXISTE INTERÉS POR PARTE DE LA CIUDADANÍA SOBRES LOS EVENTOS A REALIZAR



**GOBIERNO DEL ESTADO DE OAXACA
PROGRAMA OPERATIVO ANUAL 2020
MATRÍZ DE INDICADORES PARA RESULTADOS
REPORTE MIR INICIAL**



GOBIERNO DEL ESTADO
DE OAXACA

NIVEL	RESUMEN NARRATIVO	INDICADOR			MEDIOS DE VERIFICACIÓN	SUPUESTOS
		A)ID INDICADOR 1.NOMBRE 4.DIMENSIÓN 7.META ANUAL	2. FÓRMULA DE CÁLCULO 5.FRECUENCIA	3. TIPO 6.SENTIDO		
ACTIVIDAD	EJECUTAR MANTENIMIENTO PREVENTIVO Y CORRECTIVO DE LAS FLOTILLAS VEHICULARES E INMUEBLES PROPIEDAD DEL GOBIERNO DEL ESTADO	1 - PORCENTAJE DE MANTENIMIENTOS PREVENTIVOS Y CORRECTIVOS REALIZADOS A LA FLOTILLA VEHICULAR E INMUEBLES 2 - (NÚMERO DE MANTENIMIENTOS PREVENTIVOS Y CORRECTIVOS REALIZADOS/NÚMERO DE MANTENIMIENTOS PREVENTIVOS Y CORRECTIVOS PLANEADOS)*100 3 - GESTIÓN 4 - EFICIENCIA 5 - TRIMESTRAL 6 - ASCENDENTE VARIABLES DEL INDICADOR 7 - NÚMERO DE MANTENIMIENTOS PREVENTIVOS Y CORRECTIVOS REALIZADOS A LA FLOTILLA VEHICULAR E INMUEBLES UR 117 ---- 2806.0000 TOTAL ---- 2806.0000			UR 117 REPORTES DE MANTENIMIENTOS A UNIDADES VEHICULARES, EDIFICIOS, A CARGO DE LA COORDINACIÓN DE SERVICIOS Y MANTENIMIENTO	UR 117 SE CUENTA CON SUFICIENCIA PRESUPUESTARIA.
ACTIVIDAD	REALIZAR PROCESOS DE ASEGURAMIENTO DE FLOTILLA VEHICULAR E INMUEBLE PROPIEDAD DEL GOBIERNO DEL ESTADO	1 - PORCENTAJE DE ASEGURAMIENTOS REALIZADOS 2 - (NÚMERO DE ASEGURAMIENTOS DE FLOTILLA VEHICULAR E INMUEBLES REALIZADOS / NÚMERO DE ASEGURAMIENTOS DE FLOTILLA VEHICULAR E INMUEBLES PLANEADAS)*100 3 - GESTIÓN 4 - EFICIENCIA 5 - TRIMESTRAL 6 - ASCENDENTE VARIABLES DEL INDICADOR 7 - NÚMERO DE ASEGURAMIENTOS DE FLOTILLA VEHICULAR E INMUEBLES REALIZADOS UR 117 ---- 1.0000 TOTAL ---- 1.0000			UR 117 REPORTES DE LISTADO DE ASEGURAMIENTO DE FLOTILLA VEHICULAR E INMUEBLES, A CARGO DE LA COORDINACIÓN DE SERVICIOS Y MANTENIMIENTO.	UR 117 SE CUENTA CON SUFICIENCIA PRESUPUESTARIA
ACTIVIDAD	CONTRATAR SERVICIOS CONSOLIDADOS DEL PODER EJECUTIVO	1 - PORCENTAJE DE CONTRATACIONES DE SERVICIOS REALIZADAS 2 - (NÚMERO DE CONTRATOS DE SERVICIOS CONSOLIDADOS REALIZADOS / NÚMERO DE CONTRATOS DE SERVICIOS CONSOLIDADOS PLANEADAS)*100 3 - GESTIÓN 4 - EFICIENCIA 5 - TRIMESTRAL 6 - ASCENDENTE VARIABLES DEL INDICADOR 7 - NÚMERO DE CONTRATOS DE SERVICIOS CONSOLIDADOS REALIZADOS UR 117 ---- 9.0000 TOTAL ---- 9.0000			UR 117 REPORTES DE CONTRATACIÓN DE SERVICIOS CONSOLIDADOS, A CARGO DE LA COORDINACIÓN DE SERVICIOS Y MANTENIMIENTO.	UR 117 SE CUENTA CON SUFICIENCIA PRESUPUESTARIA
ACTIVIDAD	REALIZAR ADQUISICIONES, ENAJENACIONES, ARRENDAMIENTOS Y PRESTACIONES DE SERVICIOS LICITADOS EN EL GOBIERNO DEL ESTADO	1 - PORCENTAJE DE PROCESOS LICITATORIOS EFECTUADOS 2 - (NÚMERO DE PROCESOS LICITATORIOS PARA ADQUISICIONES, ENAJENACIONES, ARRENDAMIENTOS Y PRESTACIÓN DE SERVICIOS DEL GOBIERNO DEL ESTADO EFECTUADOS / NÚMERO DE PROCESOS LICITATORIOS PARA ADQUISICIONES, ENAJENACIONES, ARRENDAMIENTOS Y PRESTACIÓN DE SERVICIOS DEL GOBIERNO DEL ESTADO PLANEADOS)*100 3 - GESTIÓN 4 - EFICIENCIA 5 - TRIMESTRAL 6 - ASCENDENTE VARIABLES DEL INDICADOR 7 - NÚMERO DE PROCESOS LICITATORIOS PARA ADQUISICIONES, ENAJENACIONES, ARRENDAMIENTOS Y PRESTACIÓN DE SERVICIOS DEL GOBIERNO DEL ESTADO EFECTUADOS UR 117 ---- 87.0000 TOTAL ---- 87.0000			UR 117 HTTP://WWW.ADMINISTRACION.OAXACA.GOB.MX/LICITACIONES/ UR 117 HTTP://WWW.TRANSPARENCIA.OAXACA.GOB.MX	UR 117 SE REALIZAN PROCESOS LICITATORIOS

La Matriz de Indicadores para Resultados (MIR) es un reflejo del estado actual del programa al momento de su elaboración. En consecuencia, las Unidades Ejecutoras de Gasto que registraron "No Aplica" en Medios de Verificación y una justificación en los Supuestos; conforme al avance en el curso normal del ejercicio fiscal 2020 y se genere nueva información, la MIR deberá ser actualizada en lo que respecta a los indicadores, así como el registro de metas y líneas base, elementos que son un referente para el seguimiento y la evaluación.



GOBIERNO DEL ESTADO DE OAXACA
PROGRAMA OPERATIVO ANUAL 2020
MATRÍZ DE INDICADORES PARA RESULTADOS
REPORTE MIR INICIAL



GOBIERNO DEL ESTADO
DE OAXACA

NIVEL	RESUMEN NARRATIVO	INDICADOR			MEDIOS DE VERIFICACIÓN	SUPUESTOS
		A)ID INDICADOR 1.NOMBRE	2. FÓRMULA DE CÁLCULO	3. TIPO		
		4.DIMENSIÓN	5.FRECUENCIA	6.SENTIDO		
		7.META ANUAL				
ACTIVIDAD	INTEGRAR EL PROGRAMA ANUAL DE ADQUISICIONES, ARRENDAMIENTOS, ENAJENACIONES DE BIENES Y SERVICIOS DEL GOBIERNO DEL ESTADO	1 - PORCENTAJE DE AVANCE DEL PROGRAMA ANUAL DE ADQUISICIONES, ARRENDAMIENTO Y ENAJENAMIENTO EFECTUADO 2 - (PROGRAMA ANUAL DE ADQUISICIONES REALIZADO / PROGRAMA ANUAL DE ADQUISICIONES PROGRAMADO)*100 3 - GESTIÓN 4 - EFICIENCIA 5 - TRIMESTRAL 6 - ASCENDENTE VARIABLES DEL INDICADOR 7 - PROGRAMA ANUAL DE ADQUISICIONES REALIZADO UR 117 ---- 1.0000 TOTAL ---- 1.0000			UR 117 ARCHIVO DE TRÁMITE DE LA DIRECCIÓN DE RECURSOS MATERIALES	UR 117 LAS DEPENDENCIAS Y ENTIDADES CUMPLAN CON SU PROGRAMA ANUAL EN TIEMPO Y FORMA
ACTIVIDAD	PROPORCIONAR SERVICIOS BÁSICOS, CONSERVACIÓN Y MANTENIMIENTO A CENTROS ADMINISTRATIVOS	1 - PORCENTAJE DE SERVICIO BÁSICO, CONSERVACIÓN Y MANTENIMIENTO REALIZADOS 2 - (NÚMERO DE SERVICIO BÁSICO, CONSERVACIÓN Y MANTENIMIENTO REALIZADOS /NÚMERO DE SERVICIO BÁSICO, CONSERVACIÓN Y MANTENIMIENTO PROGRAMADOS)*100 3 - GESTIÓN 4 - EFICIENCIA 5 - TRIMESTRAL 6 - ASCENDENTE VARIABLES DEL INDICADOR 7 - NÚMERO DE SERVICIO BÁSICO, CONSERVACIÓN Y MANTENIMIENTO REALIZADOS UR 117 ---- 114.0000 TOTAL ---- 114.0000			UR 117 INFORME TRIMESTRAL ELABORADO POR LA COORDINACIÓN DE SERVICIOS Y MANTENIMIENTO	UR 117 LOS CENTROS ADMINISTRATIVOS SE ENCUENTREN EN ÓPTIMAS CONDICIONES
COMPONENTE	PATRIMONIO DOCUMENTAL DEL GOBIERNO DEL ESTADO ADMINISTRADO	1 - PORCENTAJE DE AVANCE DE EXPEDIENTES ORGANIZADOS, CONSERVADOS Y DIFUNDIDOS 2 - (NUMERO DE ACCIONES REALIZADAS / NUMERO DE ACCIONES PLANEADAS)*100 3 - GESTIÓN 4 - EFICACIA 5 - SEMESTRAL 6 - ASCENDENTE VARIABLES DEL INDICADOR 7 - AVANCE DE EXPEDIENTES ORGANIZADOS, CONSERVADOS Y DIFUNDIDOS UR 117 ---- 100.0000 TOTAL ---- 100.0000			UR 117 HTTP://WWW.ARCHIVOGENERAL.OAXACA.GOB.MX/?PAGE_ID=577 UR: 117	UR 117 LAS DEPENDENCIAS Y ENTIDADES APLIQUEN LA NORMATIVIDAD EN MATERIA DE ARCHIVOS.
ACTIVIDAD	ORGANIZAR LOS PATRIMONIOS DOCUMENTALES	1 - PORCENTAJE DE EXPEDIENTES ORGANIZADOS 2 - (NÚMERO DE EXPEDIENTES ORGANIZADOS/NÚMERO TOTAL DE EXPEDIENTES)*100 3 - GESTIÓN 4 - EFICIENCIA 5 - TRIMESTRAL 6 - ASCENDENTE VARIABLES DEL INDICADOR 7 - NÚMERO DE EXPEDIENTES ORGANIZADOS UR 117 ---- 2200.0000 TOTAL ---- 2200.0000			UR 117 INFORMES TRIMESTRALES PROPORCIONADOS POR EL ARCHIVO GENERAL DEL ESTADO DE OAXACA	UR 117 LAS DEPENDENCIAS Y ENTIDADES CLASIFICAN SU INFORMACIÓN EN APEGO A LA NORMATIVIDAD APLICABLE

La Matriz de Indicadores para Resultados (MIR) es un reflejo del estado actual del programa al momento de su elaboración. En consecuencia, las Unidades Ejecutoras de Gasto que registraron "No Aplica" en Medios de Verificación y una justificación en los Supuestos; conforme al avance en el curso normal del ejercicio fiscal 2020 y se genere nueva información, la MIR deberá ser actualizada en lo que respecta a los indicadores, así como el registro de metas y líneas base, elementos que son un referente para el seguimiento y la evaluación.



**GOBIERNO DEL ESTADO DE OAXACA
PROGRAMA OPERATIVO ANUAL 2020
MATRÍZ DE INDICADORES PARA RESULTADOS
REPORTE MIR INICIAL**



GOBIERNO DEL ESTADO
DE OAXACA

NIVEL	RESUMEN NARRATIVO	INDICADOR			MEDIOS DE VERIFICACIÓN	SUPUESTOS
		A)ID INDICADOR 1.NOMBRE 4.DIMENSIÓN 7.META ANUAL	2. FÓRMULA DE CÁLCULO 5.FRECUENCIA	3. TIPO 6.SENTIDO		
ACTIVIDAD	CONSERVAR LOS PATRIMONIOS DOCUMENTALES	1 - PORCENTAJE DE EXPEDIENTES DE ACCIONES DE CONSERVACIÓN REALIZADAS 2 - (NÚMERO DE EXPEDIENTES DE ACCIONES DE CONSERVACIÓN REALIZADAS/NÚMERO DE EXPEDIENTES DE ACCIONES DE CONSERVACIÓN PLANEADAS)*100 3 - GESTIÓN 4 - EFICIENCIA 5 - TRIMESTRAL 6 - ASCENDENTE VARIABLES DEL INDICADOR 7 - NÚMERO DE EXPEDIENTES DE ACCIONES DE CONSERVACIÓN REALIZADAS UR 117 ---- 39000.0000 TOTAL ---- 39000.0000			UR 117 INFORMES TRIMESTRALES PROPORCIONADOS POR EL ARCHIVO GENERAL DEL ESTADO DE OAXACA	UR 117 LAS CONDICIONES SON LAS ADECUADAS PARA LA CONSERVACIÓN DEL ARCHIVO
ACTIVIDAD	DIFUNDIR LOS PATRIMONIOS DOCUMENTALES	1 - PORCENTAJE DE CAMPANAS DE DIFUSIÓN REALIZADAS 2 - (NÚMERO DE ACCIONES DE DIFUSIÓN REALIZADAS/NÚMERO DE ACCIONES DE DIFUSIÓN PLANEADAS)*100 3 - GESTIÓN 4 - EFICIENCIA 5 - TRIMESTRAL 6 - ASCENDENTE VARIABLES DEL INDICADOR 7 - NÚMERO DE ACCIONES DE DIFUSIÓN REALIZADAS UR 117 ---- 1080.0000 TOTAL ---- 1080.0000			UR 117 INFORMES TRIMESTRALES PROPORCIONADOS POR EL ARCHIVO GENERAL DEL ESTADO DE OAXACA	UR 117 LOS USUARIOS SE ENCUENTRAN SATISFECHOS CON LOS TRABAJOS DE DIFUSIÓN REALIZADOS



GOBIERNO DEL ESTADO
DE OAXACA

**GOBIERNO DEL ESTADO DE OAXACA
PROGRAMA OPERATIVO ANUAL 2020
MATRIZ DE INDICADORES PARA RESULTADOS
REPORTE MIR INICIAL**



DATOS DEL PROGRAMA						
PROGRAMA 120 PREVENCIÓN, SEGURIDAD Y PROTECCIÓN PÚBLICA						
UR Responsable: 104 SECRETARÍA DE SEGURIDAD PÚBLICA						
ALINEACIÓN						
PLAN ESTATAL DE DESARROLLO						
EJE: OAXACA SEGURO		TEMA: SEGURIDAD CIUDADANA		OBJETIVO: SALVAGUARDAR LA INTEGRIDAD, EL PATRIMONIO Y LOS DERECHOS DE LA CIUDADANÍA EN EL TERRITORIO ESTATAL.		
SECTOR: GOBERNABILIDAD Y SEGURIDAD		SUBSECTOR: SEGURIDAD				
POBLACIÓN O ÁREA DE ENFOQUE POTENCIAL						
Atributo de la población o área de enfoque:		POBLACIÓN GENERAL DEL ESTADO DE OAXACA	Hombres: 1888678	Mujeres: 2079211	Total: 3967889	
INDICADORES PARA RESULTADOS						
NIVEL	RESUMEN NARRATIVO	INDICADOR			MEDIOS DE VERIFICACIÓN	SUPUESTOS
		A)ID INDICADOR 1.NOMBRE 4.DIMENSIÓN 7.META ANUAL	2. FÓRMULA DE CÁLCULO	3. TIPO 6.SENTIDO		
FIN	CONTRIBUIR A SALVAGUARDAR LA INTEGRIDAD, EL PATRIMONIO Y LOS DERECHOS DE LA CIUDADANÍA EN EL TERRITORIO ESTATAL.	1 - ÍNDICE DE PAZ EN MEXICO 2 - ESTE INDICADOR ESTA CONFORMADO POR INDICADORES QUE RECIBEN UNA CALIFICACIÓN DE ENTRE UNO Y CINCO: DONDE 1 ES LA CALIFICACIÓN MAS PACÍFICA, Y 5 ES LA MENOS PACÍFICA ESTE ESTUDIO HACE UN CÁLCULO DE LAS CALIFICACIONES CORRESPONDIENTES A CADA AÑO UNA VEZ CALCULADA LA CALIFICACIÓN DE CADA INDICADOR, SE APLICA UNA METODOLOGÍA DE PONDERACIÓN PARA DETERMINAR LA CALIFICACION FINAL DEL ÍNDICE DE PAZ MEXICO 3 - ESTRATÉGICO 4 - EFICACIA 5 - ANUAL 6 - DESCENDENTE 7 - 1.9800			INFORMACIÓN DISPONIBLE EN: HTTP://ECONOMICSANDPEACE.ORG/WP-CONTENT/UPLOADS/2016/04/%C3%8DNDICE-DE-PAZ-M%C3%A9XICO-2016_ES.PDF-	SE CUENTA CON ESTABILIDAD SOCIAL Y POLITICA
PROPÓSITO	LA POBLACIÓN DEL ESTADO Y SU PATRIMONIO MEJORAN SUS CONDICIONES EN MATERIA DE SEGURIDAD PÚBLICA.	1 - PORCENTAJE DE PREVALENCIA DELICTIVA 2 - (NÚMERO DE PERSONAS QUE FUERON VÍCTIMAS DE ALGÚN DELITO/POBLACIÓN TOTAL EN EL ESTADO)*100 3 - ESTRATÉGICO 4 - EFICACIA 5 - ANUAL 6 - DESCENDENTE 7 - 1.1718			URL: HTTP://FGE.OAXACA.GOB.MX/ INDICACIONES: CLIC EN LA OPCION VER ESTADISTICAS, CLIC EN LA PESTAÑA DE INCIDENCIA DELICTIVA ESTATAL, CLIC EN LA PESTAÑA ESTADISTICA ANUAL 2018, REPORTE DE INCIDENCIA DELICTIVA CARPETAS DE INVESTIGACIÓN INICIADAS EN EL ESTADO DE OAXACA ENERO-DICIEMBRE 2018.	LA PREVALENCIA DELICTIVA MUESTRA UN COMPORTAMIENTO A LA BAJA
COMPONENTE	ACCIONES DE GESTION PARA LA PREVENCIÓN, SEGURIDAD Y PROTECCIÓN PÚBLICA	1 - PORCENTAJE DE ACCIONES DE GESTION REALIZADAS 2 - (NUMERO DE ACCIONES DE GESTION REALIZADAS/NUMERO DE ACCIONES DE GESTION PROGRAMADAS A REALIZAR)*100 3 - GESTIÓN 4 - EFICACIA 5 - SEMESTRAL 6 - ASCENDENTE VARIABLES DEL INDICADOR 7 - ACCIONES DE GESTION REALIZADAS UR 104 ---- 100.0000 TOTAL ---- 100.0000			UR 104 RECOPIADOR DE CLC 2020/OFICIALIA MAYOR/DIRECCION DE RECURSOS FINANCIEROS/COORDINACION DE PRESUPUESTOS	UR 104 LA UNIDAD EJECUTORA TRAMITA EN TIEMPO Y FORMA SU COMPROBACION DEL GASTO

La Matriz de Indicadores para Resultados (MIR) es un reflejo del estado actual del programa al momento de su elaboración. En consecuencia, las Unidades Ejecutoras de Gasto que registraron "No Aplica" en Medios de Verificación y una justificación en los Supuestos; conforme al avance en el curso normal del ejercicio fiscal 2020 y se genere nueva información, la MIR deberá ser actualizada en lo que respecta a los indicadores, así como el registro de metas y líneas base, elementos que son un referente para el seguimiento y la evaluación.



**GOBIERNO DEL ESTADO DE OAXACA
PROGRAMA OPERATIVO ANUAL 2020
MATRÍZ DE INDICADORES PARA RESULTADOS
REPORTE MIR INICIAL**



GOBIERNO DEL ESTADO
DE OAXACA

NIVEL	RESUMEN NARRATIVO	INDICADOR			MEDIOS DE VERIFICACIÓN	SUPUESTOS
		A)ID INDICADOR 1.NOMBRE	2. FÓRMULA DE CÁLCULO	3. TIPO		
		4.DIMENSIÓN	5.FRECUENCIA	6.SENTIDO		
		7.META ANUAL				
ACTIVIDAD	GESTIONES ADMINISTRATIVAS Y FINANCIERAS	1 - PORCENTAJE DE GESTIONES ADMINISTRATIVAS Y FINANCIERAS REALIZADAS 2 - (NÚMERO DE GESTIONES ADMINISTRATIVAS Y FINANCIERAS REALIZADAS/TOTAL DE GESTIONES REALIZADAS)*100 3 - GESTIÓN 4 - EFICACIA 5 - TRIMESTRAL 6 - ASCENDENTE VARIABLES DEL INDICADOR 7 - NÚMERO DE GESTIONES ADMINISTRATIVAS Y FINANCIERAS REALIZADAS UR 104 ---- 1749.0000 TOTAL ---- 1749.0000			UR 104 RECOPIADOR DE CLC 2020/OFICIALIA MAYOR/DIRECCION DE RECURSOS FINANCIEROS/COORDINACION DE PRESUPUESTOS	UR 104 LA UNIDAD EJECUTORA TRAMITA EN TIEMPO Y FORMA SU COMPROBACION DEL GASTO
COMPONENTE	SERVICIOS DE PROTECCIÓN Y ORDEN PUBLICO BRINDADOS	1 - PORCENTAJE DE SERVICIOS DE PROTECCIÓN Y ORDEN PUBLICO BRINDADOS 2 - (NÚMERO DE SERVICIOS DE PROTECCIÓN REALIZADOS/NÚMERO DE SERVICIOS DE PROTECCIÓN PROYECTADOS)*100 3 - GESTIÓN 4 - EFICACIA 5 - SEMESTRAL 6 - ASCENDENTE VARIABLES DEL INDICADOR 7 - SERVICIOS DE PROTECCIÓN Y ORDEN PUBLICO BRINDADOS UR 104 ---- 100.0000 TOTAL ---- 100.0000			UR 104 REPORTE DE PARTE INFORMATIVO BAJO RESGUARDO DE LA UNIDAD ESPECIAL DE OPERACIONES DE LA POLICÍA ESTATAL	UR 104 LAS MANIFESTACIONES SOCIALES SE DESARROLLAN SIN VIOLENTAR DERECHOS DE TERCEROS UR 104 LOS HABITANTES RESPETAN LA NORMATIVIDAD VIGENTE Y LA PAZ PÚBLICA
ACTIVIDAD	REALIZAR OPERATIVOS POLICIALES	1 - PORCENTAJE DE OPERATIVOS POLICIALES REALIZADOS 2 - (NÚMERO DE OPERATIVOS POLICIALES REALIZADOS / NÚMERO DE OPERATIVOS POLICIALES PROYECTADOS)*100 3 - GESTIÓN 4 - EFICIENCIA 5 - TRIMESTRAL 6 - ASCENDENTE VARIABLES DEL INDICADOR 7 - NÚMERO DE OPERATIVOS POLICIALES REALIZADOS UR 104 ---- 100977.0000 TOTAL ---- 100977.0000			UR 104 REPORTE DE PARTE INFORMATIVO BAJO RESGUARDO DE LA UNIDAD ESPECIAL DE OPERACIONES DE LA POLICÍA ESTATAL	UR 104 LAS MANIFESTACIONES SOCIALES SE DESARROLLAN SIN VIOLENTAR DERECHOS DE TERCEROS
ACTIVIDAD	REALIZAR SERVICIOS DE PROTECCIÓN POR ELEMENTOS POLICIALES	1 - PORCENTAJE DE SERVICIOS REALIZADOS 2 - (NÚMERO DE SERVICIOS DE PROTECCIÓN REALIZADOS / NÚMERO DE SERVICIOS DE PROTECCIÓN PROYECTADOS)*100 3 - GESTIÓN 4 - EFICIENCIA 5 - TRIMESTRAL 6 - ASCENDENTE VARIABLES DEL INDICADOR 7 - NÚMERO DE SERVICIOS DE PROTECCIÓN REALIZADOS UR 104 ---- 24721.0000 TOTAL ---- 24721.0000			UR 104 CONCENTRADO MENSUAL DE ACCIONES REALIZADAS QUE OBRAN EN LA UNIDAD DE OPERACIONES DE LA POLICIA ESTATAL/AREA TÉCNICA	UR 104 LAS CONDICIONES DELICTIVAS DISMINUYEN/ LAS CONDICIONES DE AMENAZAS DISMINUYEN

La Matriz de Indicadores para Resultados (MIR) es un reflejo del estado actual del programa al momento de su elaboración. En consecuencia, las Unidades Ejecutoras de Gasto que registraron "No Aplica" en Medios de Verificación y una justificación en los Supuestos; conforme al avance en el curso normal del ejercicio fiscal 2020 y se genere nueva información, la MIR deberá ser actualizada en lo que respecta a los indicadores, así como el registro de metas y líneas base, elementos que son un referente para el seguimiento y la evaluación.



**GOBIERNO DEL ESTADO DE OAXACA
PROGRAMA OPERATIVO ANUAL 2020
MATRÍZ DE INDICADORES PARA RESULTADOS
REPORTE MIR INICIAL**



GOBIERNO DEL ESTADO
DE OAXACA

NIVEL	RESUMEN NARRATIVO	INDICADOR			MEDIOS DE VERIFICACIÓN	SUPUESTOS
		A)ID INDICADOR 1.NOMBRE 4.DIMENSIÓN 7.META ANUAL	2. FÓRMULA DE CÁLCULO 5.FRECUENCIA	3. TIPO 6.SENTIDO		
COMPONENTE	SERVICIOS DE EMERGENCIA Y PREVENCIÓN ATENDIDOS	1 - TASA DE VARIACIÓN DE LOS SERVICIOS DE PREVENCIÓN DE EMERGENCIAS 2 - ((SERVICIOS DE EMERGENCIAS ATENDIDOS EN EL AÑO ACTUAL/SERVICIOS DE EMERGENCIAS ATENDIDOS EN EL AÑO BASE)-1)*100 3 - GESTIÓN 4 - EFICACIA 5 - SEMESTRAL 6 - ASCENDENTE VARIABLES DEL INDICADOR 7 - VARIACIÓN DE LOS SERVICIOS DE PREVENCIÓN DE EMERGENCIAS UR 104 ---- 4727.0000 TOTAL ---- 4727.0000			UR 104 REPORTE DE SERVICIOS ATENDIDOS EMITIDO POR EL SISTEMA GRID 911, BAJO RESGUARDO DE LA DIRECCIÓN DEL HEROICO CUERPO DE BOMBEROS	UR 104 LAS HERRAMIENTAS TECNOLÓGICAS PERMANECEN ACTIVAS A PESAR DE LAS CONDICIONES CLIMÁTICAS UR 104 LAS CONDICIONES SOCIALES Y METEOROLÓGICAS SE MANTIENEN ESTABLES UR 104 LA POBLACIÓN CONOCE EL SERVICIO DE EMERGENCIA 911
		1 - TASA DE VARIACIÓN DE SERVICIOS DE PREVENCIÓN DE EMERGENCIAS ATENDIDOS 2 - ((SERVICIOS DE PREVENCIÓN DE EMERGENCIAS ATENDIDOS EN EL AÑO ACTUAL/SERVICIOS DE PREVENCIÓN DE EMERGENCIAS ATENDIDOS EN EL AÑO BASE)-1)*100 3 - GESTIÓN 4 - EFICACIA 5 - SEMESTRAL 6 - ASCENDENTE VARIABLES DEL INDICADOR 7 - VARIACIÓN DE LOS SERVICIOS DE PREVENCIÓN DE EMERGENCIAS UR 104 ---- 553.0000 TOTAL ---- 553.0000				
ACTIVIDAD	REALIZAR SERVICIOS DE RESCATE Y SALVAMENTO	1 - PORCENTAJE DE SERVICIOS DE RESCATE Y SALVAMENTO REALIZADOS 2 - (NÚMERO DE SERVICIOS DE RESCATE Y SALVAMENTO REALIZADOS / NÚMERO DE SERVICIOS DE RESCATE Y SALVAMENTO PROYECTADOS)*100 3 - GESTIÓN 4 - EFICIENCIA 5 - TRIMESTRAL 6 - ASCENDENTE VARIABLES DEL INDICADOR 7 - NÚMERO DE SERVICIOS DE RESCATE Y SALVAMENTO REALIZADOS UR 104 ---- 4727.0000 TOTAL ---- 4727.0000			UR 104 REPORTE DE SERVICIOS ATENDIDOS EMITIDO POR EL SISTEMA GRID 911, BAJO RESGUARDO DE LA DIRECCIÓN DEL HEROICO CUERPO DE BOMBEROS	UR 104 LAS HERRAMIENTAS TECNOLÓGICAS PERMANECEN ACTIVAS A PESAR DE LAS CONDICIONES CLIMÁTICAS UR 104 LAS CONDICIONES SOCIALES Y METEOROLÓGICAS SE MANTIENEN ESTABLES UR 104 LA POBLACIÓN CONOCE EL SERVICIO DE EMERGENCIA 911
ACTIVIDAD	ATENDER SERVICIOS DE PREVENCIÓN DE EMERGENCIAS	1 - PORCENTAJE DE SERVICIOS DE PREVENCIÓN DE EMERGENCIAS ATENDIDOS 2 - (NÚMERO DE SERVICIOS DE PREVENCIÓN DE EMERGENCIAS ATENDIDOS / NÚMERO DE SERVICIOS DE PREVENCIÓN DE EMERGENCIAS SOLICITADOS)*100 3 - GESTIÓN 4 - EFICIENCIA 5 - TRIMESTRAL 6 - ASCENDENTE VARIABLES DEL INDICADOR 7 - NÚMERO DE SERVICIOS DE PREVENCIÓN DE EMERGENCIAS ATENDIDOS UR 104 ---- 553.0000 TOTAL ---- 553.0000			UR 104 REPORTE DE SERVICIOS ATENDIDOS EMITIDO POR EL SISTEMA GRID 911, BAJO RESGUARDO DE LA DIRECCIÓN DEL HEROICO CUERPO DE BOMBEROS	UR 104 LAS CONDICIONES SOCIALES Y METEOROLÓGICAS SE MANTIENEN ESTABLES UR 104 LOS HERRAMIENTAS TECNOLÓGICAS PERMANECEN ACTIVAS A PESAR DE LAS CONDICIONES CLIMÁTICAS ADVERSAS UR 104 LA POBLACIÓN CONOCE EL SERVICIO DE EMERGENCIA 911

La Matriz de Indicadores para Resultados (MIR) es un reflejo del estado actual del programa al momento de su elaboración. En consecuencia, las Unidades Ejecutoras de Gasto que registraron "No Aplica" en Medios de Verificación y una justificación en los Supuestos; conforme al avance en el curso normal del ejercicio fiscal 2020 y se genere nueva información, la MIR deberá ser actualizada en lo que respecta a los indicadores, así como el registro de metas y líneas base, elementos que son un referente para el seguimiento y la evaluación.



**GOBIERNO DEL ESTADO DE OAXACA
PROGRAMA OPERATIVO ANUAL 2020
MATRÍZ DE INDICADORES PARA RESULTADOS
REPORTE MIR INICIAL**



GOBIERNO DEL ESTADO
DE OAXACA

NIVEL	RESUMEN NARRATIVO	INDICADOR			MEDIOS DE VERIFICACIÓN	SUPUESTOS
		A)ID INDICADOR 1.NOMBRE 4.DIMENSIÓN 7.META ANUAL	2. FÓRMULA DE CÁLCULO 5.FRECUENCIA	3. TIPO 6.SENTIDO		
COMPONENTE	SERVICIOS DE VIALIDAD OTORGADOS	1 - PORCENTAJE DE SERVICIOS DE VIALIDAD OTORGADOS 2 - (NUMERO DE SERVICIOS DE VIALIDAD BRINDADOS / NUMERO DE SERVICIOS PROYECTADOS)*100 3 - GESTIÓN 4 - EFICACIA 5 - SEMESTRAL 6 - ASCENDENTE VARIABLES DEL INDICADOR 7 - SERVICIOS DE VIALIDAD OTORGADOS UR 104 ---- 100.0000 TOTAL ---- 100.0000			UR 104 REPORTE DE INCIDENCIAS ATENDIDAS/BAJO RESGUARDO DEL AREA DE INFORMACIÓN Y ESTADÍSTICA / DIRECCIÓN GENERAL DE LA POLICÍA VIAL ESTATAL	UR 104 LA POBLACION RESPETA LA LEY DE MOVILIDAD DEL ESTADO DE OAXACA
ACTIVIDAD	REALIZAR OPERATIVOS VIALES EN EL ESTADO DE OAXACA	1 - PORCENTAJE DE OPERATIVOS VIALES REALIZADOS 2 - (NÚMERO DE OPERATIVOS VIALES REALIZADOS / NÚMERO DE OPERATIVOS VIALES PROYECTADOS)*100 3 - GESTIÓN 4 - EFICIENCIA 5 - TRIMESTRAL 6 - ASCENDENTE VARIABLES DEL INDICADOR 7 - NÚMERO DE OPERATIVOS VIALES REALIZADOS UR 104 ---- 16719.0000 TOTAL ---- 16719.0000			UR 104 REPORTE DE INCIDENCIAS ATENDIDAS/BAJO RESGUARDO DEL AREA DE INFORMACIÓN Y ESTADÍSTICA / DIRECCIÓN GENERAL DE LA POLICÍA VIAL ESTATAL	UR 104 LINEA BASE ES O POR QUE EL INDICADOR ES DE NUEVA CREACIÓN UR 104 LA POBLACION RESPETA LA LEY DE MOVILIDAD DEL ESTADO DE OAXACA
ACTIVIDAD	RESGUARDAR VEHICULOS QUE INGRESAN EN LOS ENCIERROS OFICIALES	1 - PORCENTAJE DE VEHICULOS LIBERADOS EN ENCIERROS OFICIALES 2 - (NÚMERO DE VEHÍCULOS EN ENCIERROS OFICIALES LIBERADOS / NÚMERO DE VEHÍCULOS INGRESADOS)*100 3 - GESTIÓN 4 - EFICIENCIA 5 - TRIMESTRAL 6 - ASCENDENTE VARIABLES DEL INDICADOR 7 - NÚMERO DE VEHÍCULOS EN ENCIERROS OFICIALES LIBERADOS UR 104 ---- 2125.0000 TOTAL ---- 2125.0000			UR 104 SE ENCUENTRAN EN LA BASE DE DATOS DEL SISTEMA DE INFORMACIÓN Y GESTIÓN DE INFRACCIONES Y CONSTANCIAS SIGIC, EN EL DEPARTAMENTO DE INFRACCIONES DE LA POLICÍA VIAL ESTATAL.	UR 104 LA POBLACION RESPETA LA LEY DE MOVILIDAD DEL ESTADO DE OAXACA
COMPONENTE	SERVICIOS DE PREVENCIÓN DEL DELITO OTORGADOS	1 - PORCENTAJE DE SERVICIOS DE PREVENCIÓN DEL DELITO REALIZADOS 2 - (NUMERO DE SERVICIOS DE PREVENCIÓN DEL DELITO REALIZADOS/NUMERO DE SERVICIOS PROYECTADOS)*100 3 - GESTIÓN 4 - EFICACIA 5 - SEMESTRAL 6 - ASCENDENTE VARIABLES DEL INDICADOR 7 - SERVICIOS DE PREVENCIÓN DEL DELITO REALIZADOS UR 104 ---- 100.0000 TOTAL ---- 100.0000			UR 104 REPORTE MENSUAL DE CAPACITACIONES DE PREVENCIÓN DEL DELITO IMPARTIDAS/BAJO RESGUARDO DE LA DIRECCIÓN GENERAL DE PREVENCIÓN DEL DELITO UR 104 REPORTES DE INCIDENCIAS Y DENUNCIAS, GENERADO POR EL SISTEMA GRID BAJO RESGUARDO DE LA DIRECCIÓN DE RED VOZ, DATOS E IMAGEN, ADSCRITA A LA DIRECCIÓN GENERAL DEL CENTRO DE CONTROL COMANDO Y COMUNICACIÓN.	UR 104 LAS AUTORIDADES MUNICIPALES SE INTERESAN POR LA PREVENCIÓN DEL DELITO EN SUS MUNICIPIOS. LA CIUDADANIA SE INTERESA Y REQUIERE DE CAPACITACIÓN PARA LA PREVENCIÓN DEL DELITO. UR 104 LAS CONDICIONES SOCIALES Y METEOROLÓGICAS SE MANTIENEN ESTABLES. UR 104 LA FIBRA ÓPTICA SE MANTIENE ACTIVA PESE A CONDICIONES CLIMÁTOLÓGICAS ADVERSAS O DAÑOS POR TERCEROS. UR 104 LA POBLACIÓN NO REALIZA LLAMADAS DE BROMA O INFORMACIÓN FALSA.

La Matriz de Indicadores para Resultados (MIR) es un reflejo del estado actual del programa al momento de su elaboración. En consecuencia, las Unidades Ejecutoras de Gasto que registraron "No Aplica" en Medios de Verificación y una justificación en los Supuestos; conforme al avance en el curso normal del ejercicio fiscal 2020 y se genere nueva información, la MIR deberá ser actualizada en lo que respecta a los indicadores, así como el registro de metas y líneas base, elementos que son un referente para el seguimiento y la evaluación.



**GOBIERNO DEL ESTADO DE OAXACA
PROGRAMA OPERATIVO ANUAL 2020
MATRÍZ DE INDICADORES PARA RESULTADOS
REPORTE MIR INICIAL**



GOBIERNO DEL ESTADO
DE OAXACA

NIVEL	RESUMEN NARRATIVO	INDICADOR			MEDIOS DE VERIFICACIÓN	SUPUESTOS
		A)ID INDICADOR 1.NOMBRE 4.DIMENSIÓN 7.META ANUAL	2. FÓRMULA DE CÁLCULO 5.FRECUENCIA	3. TIPO 6.SENTIDO		
ACTIVIDAD	CANALIZAR LLAMADAS DE EMERGENCIA, DENUNCIA ANÓNIMA Y DEL SISTEMA DE VIDEOVIGILANCIA	1 - PORCENTAJE DE LLAMADAS DE EMERGENCIA, DENUNCIA ANÓNIMA Y DEL SISTEMA DE VIDEO VIGILANCIA CANALIZADAS 2 - (NÚMERO DE LLAMADAS DE EMERGENCIA, DENUNCIA ANÓNIMA Y DEL SISTEMA DE VIDEO VIGILANCIA CANALIZADAS / NÚMERO DE LLAMADAS DE EMERGENCIA, DENUNCIA ANÓNIMA Y DEL SISTEMA DE VIDEO VIGILANCIA PROYECTADAS)*100 3 - GESTIÓN 4 - EFICIENCIA 5 - TRIMESTRAL 6 - ASCENDENTE VARIABLES DEL INDICADOR 7 - NÚMERO DE LLAMADAS DE EMERGENCIA, DENUNCIA ANÓNIMA Y DEL SISTEMA DE VIDEO VIGILANCIA CANALIZADAS UR 104 ---- 682540.0000 TOTAL ---- 682540.0000			UR 104 REPORTES DE INCIDENCIAS Y DENUNCIAS, GENERADO POR EL SISTEMA GRID 911 BAJO RESGUARDO DE LA DIRECCIÓN DE LA RED DE VOZ, DATOS E IMAGEN, ADSCRITA A LA DIRECCIÓN GENERAL DEL CENTRO DE CONTROL COMANDO Y COMUNICACIÓN.	UR 104 LAS FORMAS DE REPORTAR LOS DATOS SE MANTIEN IGUAL QUE EN AÑOS ANTERIORES UR 104 LAS CONDICIONES SOCIALES Y METEOROLOGICAS SE MANTIENEN ESTABLES. UR 104 LA FIBRA ÓPTICA SE MANTIENE ACTIVA PESE A CONDICIONES CLIMÁTICAS ADVERSAS. UR 104 LA POBLACIÓN NO REALIZA LLAMADAS DE BROMA O INFORMACIÓN FALSA.
ACTIVIDAD	IMPARTIR CAPACITACIONES EN MATERIA DE PREVENCIÓN DE LA VIOLENCIA Y EL DELITO	1 - PORCENTAJE DE CAPACITACIONES IMPARTIDAS A MUNICIPIOS 2 - (NÚMERO DE CAPACITACIONES IMPARTIDAS A MUNICIPIOS / NÚMERO DE CAPACITACIONES PROYECTADAS)*100 3 - GESTIÓN 4 - EFICIENCIA 5 - TRIMESTRAL 6 - ASCENDENTE VARIABLES DEL INDICADOR 7 - NÚMERO DE CAPACITACIONES IMPARTIDAS A MUNICIPIOS UR 104 ---- 20.0000 TOTAL ---- 20.0000			UR 104 REPORTE MENSUAL DE CAPACITACIONES DE PREVENCIÓN DEL DELITO IMPARTIDAS, BAJO RESGUARDO DE LA DIRECCIÓN GENERAL DE PREVENCIÓN DEL DELITO, ADSCRITA A LA SUBDIRECCIÓN DE DIFUSIÓN Y SEGUIMIENTO DE PROGRAMAS.	UR 104 LOS COMITÉS VECINALES SE INTERESAN Y REQUIEREN DE LA CAPACITACIÓN EN MATERIA DE PREVENCIÓN DEL DELITO Y DE LA VIOLENCIA. UR 104 LAS ESCUELAS SE INTERESAN Y REQUIEREN DE LA CAPACITACIÓN EN MATERIA DE PREVENCIÓN DEL DELITO Y DE LA VIOLENCIA. UR 104 LOS MUNICIPIOS SE INTERESAN Y REQUIEREN DE LA CAPACITACIÓN EN MATERIA DE PREVENCIÓN DEL DELITO Y DE LA VIOLENCIA.
		1 - PORCENTAJE DE CAPACITACIONES IMPARTIDAS A ESCUELAS 2 - (NÚMERO DE CAPACITACIONES IMPARTIDAS A ESCUELAS/NÚMERO DE CAPACITACIONES A ESCUELAS PROYECTADAS)*100 3 - GESTIÓN 4 - EFICACIA 5 - TRIMESTRAL 6 - ASCENDENTE VARIABLES DEL INDICADOR 7 - NÚMERO DE CAPACITACIONES IMPARTIDAS A ESCUELAS UR 104 ---- 250.0000 TOTAL ---- 250.0000				
		1 - PORCENTAJE DE CAPACITACIONES IMPARTIDAS A COMITÉS VECINALES 2 - (NÚMERO DE CAPACITACIONES IMPARTIDAS A COMITÉS VECINALES/NÚMERO DE CAPACITACIONES A COMITÉS VECINALES PROYECTADAS)*100 3 - GESTIÓN 4 - EFICACIA 5 - TRIMESTRAL 6 - ASCENDENTE VARIABLES DEL INDICADOR 7 - NÚMERO DE CAPACITACIONES IMPARTIDAS A COMITÉS VECINALES UR 104 ---- 60.0000 TOTAL ---- 60.0000				

La Matriz de Indicadores para Resultados (MIR) es un reflejo del estado actual del programa al momento de su elaboración. En consecuencia, las Unidades Ejecutoras de Gasto que registraron "No Aplica" en Medios de Verificación y una justificación en los Supuestos; conforme al avance en el curso normal del ejercicio fiscal 2020 y se genere nueva información, la MIR deberá ser actualizada en lo que respecta a los indicadores, así como el registro de metas y líneas base, elementos que son un referente para el seguimiento y la evaluación.



GOBIERNO DEL ESTADO DE OAXACA

**GOBIERNO DEL ESTADO DE OAXACA
PROGRAMA OPERATIVO ANUAL 2020
MATRÍZ DE INDICADORES PARA RESULTADOS
REPORTE MIR INICIAL**



NIVEL	RESUMEN NARRATIVO	INDICADOR			MEDIOS DE VERIFICACIÓN	SUPUESTOS
		A)ID INDICADOR 1.NOMBRE 4.DIMENSIÓN 7.META ANUAL	2. FÓRMULA DE CÁLCULO 5.FRECUENCIA	3. TIPO 6.SENTIDO		
ACTIVIDAD	REALIZAR MANTENIMIENTO Y SUPERVISION DE LAS REDES DE RADIOCOMUNICACIÓN	1 - PORCENTAJE DE MANTEAMIENTOS Y SUPERVISIONES A LA RED DE RADIOCOMUNICACIÓN REALIZADOS RESPECTO A LO PROYECTADO 2 - (MANTEAMIENTOS Y SUPERVISIONES A LA RED DE RADIOCOMUNICACIÓN REALIZADOS/MANTEAMIENTOS Y SUPERVISIONES A LA RED DE RADIOCOMUNICACIÓN PROYECTADOS)*100 3 - GESTIÓN 4 - EFICACIA 5 - TRIMESTRAL 6 - ASCENDENTE VARIABLES DEL INDICADOR 7 - NÚMERO DE MANTEAMIENTOS Y SUPERVISIONES A LA RED DE RADIOCOMUNICACIÓN REALIZADOS UR 104 ---- 300.0000 TOTAL ---- 300.0000			UR 104 REPORTE DE ACTIVIDAD POR CADA SITIO DE REPETICIÓN DEL SISTEMA DE MONITOREO BAJO RESGUARDO DE LA DIRECCIÓN DE LA RED DE VOZ, DATOS E IMÁGENES ADSCRITA A LA DIRECCIÓN GENERAL DEL CENTRO DE CONTROL, COMANDO Y COMUNICACIÓN	UR 104 EXISTE PERSONAL TECNICO ESPECIALIZADO PARA BRINDAR EL MANTENIMIENTO UR 104 EL SERVICIO DE ENERGÍA ELÉCTRICA SE MANTIENE ESTABLE. LAS CONDICIONES SOCIALES Y METEOROLÓGICAS SE MANTIENEN ESTABLES.
ACTIVIDAD	REALIZAR REGISTRO PUBLICO VEHICULAR	1 - PORCENTAJE DEL REGISTRO PUBLICO VEHICULAR REALIZADOS RESPECTO A LO PROYECTADO 2 - (REGISTRO PÚBLICO VEHICULAR REALIZADOS/ REGISTRO PÚBLICO VEHICULAR PROYECTADO)*100 3 - GESTIÓN 4 - EFICACIA 5 - TRIMESTRAL 6 - ASCENDENTE VARIABLES DEL INDICADOR 7 - NÚMERO DE REGISTROS PÚBLICOS VEHICULARES REALIZADOS UR 104 ---- 12000.0000 TOTAL ---- 12000.0000			UR 104 REPORTE MENSUAL DE VEHICULOS REGISTRADOS BAJO RESGUARDO DE LA DIRECCIÓN DE LA RED DE VOZ, DATOS E IMÁGENES ADSCRITA A LA DIRECCIÓN GENERAL DEL CENTRO DE CONTROL, COMANDO Y COMUNICACIÓN	UR 104 LOS PROPIETARIOS DE LOS VEHÍCULOS ACUDEN A REALIZAR EL REGISTRO. LAS CONDICIONES SOCIALES Y METEOROLÓGICAS SE MANTIENEN ESTABLES.
ACTIVIDAD	REALIZAR MANTENIMIENTO Y ACTUALIZACIÓN DE LA INFRAESTRUCTURA DEL SISTEMA AUTOMATIZADO DE IDENTIFICACIÓN DE HUELLAS DACTILARES (AFIS)	1 - PORCENTAJE DEL MANTENIMIENTO Y ACTUALIZACIÓN DE LA INFRAESTRUCTURA DEL SISTEMA AUTOMATIZADO DE IDENTIFICACIÓN DE HUELLAS DACTILARES (AFIS) REALIZADOS 2 - (MANTENIMIENTO Y ACTUALIZACIÓN DE LA INFRAESTRUCTURA DEL SISTEMA AUTOMATIZADO DE IDENTIFICACIÓN DE HUELLAS DACTILARES (AFIS) REALIZADOS/MANTENIMIENTO Y ACTUALIZACIÓN DE LA INFRAESTRUCTURA DEL SISTEMA AUTOMATIZADO DE IDENTIFICACIÓN DE HUELLAS DACTILARES (AFIS) PROYECTADOS)*100 3 - GESTIÓN 4 - EFICACIA 5 - TRIMESTRAL 6 - ASCENDENTE VARIABLES DEL INDICADOR 7 - MANTENIMIENTO Y ACTUALIZACIÓN DE LA INFRAESTRUCTURA DEL SISTEMA AUTOMATIZADO DE IDENTIFICACIÓN DE HUELLAS DACTILARES (AFIS) REALIZADOS UR 104 ---- 60.0000 TOTAL ---- 60.0000			UR 104 REPORTE DE MANTENIMIENTOS Y ACTUALIZACIONES BAJO RESGUARDO DE LA DIRECCIÓN DE LA RED DE VOZ, DATOS E IMÁGENES ADSCRITA A LA DIRECCIÓN GENERAL DEL CENTRO DE CONTROL, COMANDO Y COMUNICACIÓN	UR 104 LA FIBRA ÓPTICA SE MANTIENE ACTIVA PESE A LAS CONDICIONES CLIMATOLÓGICAS ADVERSAS O DAÑOS POR TERCEROS. UR 104 EL PERSONAL DE LAS CORPORACIONES EN SITIO SE ECUENTRA PRESENTE. UR 104 LAS CONDICIONES SOCIALES Y METEOROLOGICAS SE MANTIENEN ESTABLES.

La Matriz de Indicadores para Resultados (MIR) es un reflejo del estado actual del programa al momento de su elaboración. En consecuencia, las Unidades Ejecutoras de Gasto que registraron "No Aplica" en Medios de Verificación y una justificación en los Supuestos; conforme al avance en el curso normal del ejercicio fiscal 2020 y se genere nueva información, la MIR deberá ser actualizada en lo que respecta a los indicadores, así como el registro de metas y líneas base, elementos que son un referente para el seguimiento y la evaluación.



**GOBIERNO DEL ESTADO DE OAXACA
PROGRAMA OPERATIVO ANUAL 2020
MATRÍZ DE INDICADORES PARA RESULTADOS
REPORTE MIR INICIAL**



GOBIERNO DEL ESTADO
DE OAXACA

NIVEL	RESUMEN NARRATIVO	INDICADOR			MEDIOS DE VERIFICACIÓN	SUPUESTOS
		A)ID INDICADOR 1.NOMBRE 4.DIMENSIÓN 7.META ANUAL	2. FÓRMULA DE CÁLCULO 5.FRECUENCIA	3. TIPO 6.SENTIDO		
COMPONENTE	SERVICIOS DE VIGILANCIA BANCARIA, INDUSTRIAL Y COMERCIAL OTORGADOS	1 - PORCENTAJE DE ENTIDADES ATENDIDAS POR MEDIO DE SERVICIOS DE VIGILANCIA BANCARIA, INDUSTRIAL O COMERCIAL OTORGADOS 2 - (NUMERO DE ENTIDADES ATENDIDAS POR MEDIO DE SERVICIOS DE VIGILANCIA BANCARIA, INDUSTRIAL O COMERCIAL BRINDADOS / NUMERO DE SERVICIOS CONTRATADOS)*100 3 - GESTIÓN 4 - EFICACIA 5 - SEMESTRAL 6 - ASCENDENTE VARIABLES DEL INDICADOR 7 - ENTIDADES ATENDIDAS POR MEDIO DE SERVICIOS DE VIGILANCIA BANCARIA, INDUSTRIAL O COMERCIAL OTORGADOS UR 104 ---- 100.0000 TOTAL ---- 100.0000			UR 104 CONTRATOS BAJO RESGUARDO DEL ÁREA JURÍDICA DE LA DIRECCIÓN DE LA POLICÍA AUXILIAR, BANCARÍA INDUSTRIAL Y COMERCIAL	UR 104 LOS REQUERIMIENTOS DEL SERVICIO SE MANTIENEN CONSTANTES
ACTIVIDAD	OTORGAR VIGILANCIAS PERSONALIZADAS AL SECTOR PÚBLICO Y PRIVADO	1 - PORCENTAJE DE SERVICIOS PERSONALIZADOS DE VIGILANCIA AL SECTOR PÚBLICO Y PRIVADO ATENDIDOS 2 - (NÚMERO DE SERVICIOS PERSONALIZADOS DE VIGILANCIA AL SECTOR PÚBLICO Y PRIVADO ATENDIDOS / NÚMERO DE SOLICITUDES PROYECTADAS)*100 3 - GESTIÓN 4 - EFICIENCIA 5 - TRIMESTRAL 6 - ASCENDENTE VARIABLES DEL INDICADOR 7 - NÚMERO DE SERVICIOS PERSONALIZADOS DE VIGILANCIA AL SECTOR PÚBLICO Y PRIVADO ATENDIDOS UR 104 ---- 4440.0000 TOTAL ---- 4440.0000			UR 104 CONTRATOS BAJO RESGUARDO DEL ÁREA JURÍDICA DE LA DIRECCIÓN DE LA POLICÍA AUXILIAR, BANCARÍA INDUSTRIAL Y COMERCIAL	UR 104 LOS REQUERIMIENTOS DEL SERVICIO SE MANTIENEN CONSTANTES
ACTIVIDAD	REALIZAR PROYECTOS DE LOS SERVICIOS DE VIDEO VIGILANCIA AL SECTOR PÚBLICO Y PRIVADO	1 - PORCENTAJE DE AVANCE REALIZADO EN EL PROYECTO DE SERVICIO DE VIDEO VIGILANCIA AL SECTOR PÚBLICO Y PRIVADO 2 - (NÚMERO DE ETAPAS DEL PROYECTO DE SERVICIO DE VIDEO VIGILANCIA AL SECTOR PÚBLICO Y PRIVADO REALIZADAS / TOTAL DE ETAPAS PROYECTADAS)*100 3 - GESTIÓN 4 - EFICIENCIA 5 - TRIMESTRAL 6 - ASCENDENTE VARIABLES DEL INDICADOR 7 - NÚMERO DE ETAPAS DEL PROYECTO DE SERVICIO DE VIDEO VIGILANCIA AL SECTOR PÚBLICO Y PRIVADO REALIZADAS UR 104 ---- 4.0000 TOTAL ---- 4.0000			UR 104 CONTRATOS O CONVENIO BAJO RESGUARDO DEL ÁREA JURÍDICA DE LA DIRECCIÓN DE LA POLICÍA AUXILIAR, BANCARÍA INDUSTRIAL Y COMERCIAL	UR 104 LOS REQUERIMIENTOS DEL SERVICIO SE MANTIENEN CONSTANTES

La Matriz de Indicadores para Resultados (MIR) es un reflejo del estado actual del programa al momento de su elaboración. En consecuencia, las Unidades Ejecutoras de Gasto que registraron "No Aplica" en Medios de Verificación y una justificación en los Supuestos; conforme al avance en el curso normal del ejercicio fiscal 2020 y se genere nueva información, la MIR deberá ser actualizada en lo que respecta a los indicadores, así como el registro de metas y líneas base, elementos que son un referente para el seguimiento y la evaluación.



GOBIERNO DEL ESTADO
DE OAXACA

**GOBIERNO DEL ESTADO DE OAXACA
PROGRAMA OPERATIVO ANUAL 2020
MATRÍZ DE INDICADORES PARA RESULTADOS
REPORTE MIR INICIAL**



DATOS DEL PROGRAMA						
PROGRAMA 121 FORTALECIMIENTO DEL SISTEMA PENITENCIARIO						
UR Responsable: 104 SECRETARÍA DE SEGURIDAD PÚBLICA			UR's Participantes 106 SECRETARÍA DE LAS INFRAESTRUCTURAS Y EL ORDENAMIENTO TERRITORIAL SUSTENTABLE			
ALINEACIÓN						
PLAN ESTATAL DE DESARROLLO		TEMA: SEGURIDAD CIUDADANA		OBJETIVO: GARANTIZAR LA REINSECCIÓN SOCIAL DE LAS PERSONAS PRIVADAS DE SU LIBERTAD EN OAXACA.		
EJE: OAXACA SEGURO		SECTOR: GOBERNABILIDAD Y SEGURIDAD		SUBSECTOR: SEGURIDAD		
POBLACIÓN O ÁREA DE ENFOQUE POTENCIAL						
Atributo de la población o área de enfoque:		PERSONAS PRIVADAS DE SU LIBERTAD	Hombres: 3442	Mujeres: 181	Total: 3623	
INDICADORES PARA RESULTADOS						
NIVEL	RESUMEN NARRATIVO	INDICADOR			MEDIOS DE VERIFICACIÓN	SUPUESTOS
		A)ID INDICADOR 1.NOMBRE 4.DIMENSIÓN 7.META ANUAL	2. FÓRMULA DE CÁLCULO 5.FRECUENCIA	3. TIPO 6.SENTIDO		
FIN	CONTRIBUIR A GARANTIZAR LA REINSECCIÓN SOCIAL DE LAS PERSONAS PRIVADAS DE SU LIBERTAD EN EL ESTADO.	1 - PORCENTAJE DE REINCIDENCIA DE LA POBLACION REHABILITADA 2 - ((REINCIDENTES/LIBERTADES)*100 3 - ESTRATÉGICO 4 - EFICACIA 5 - ANUAL 6 - DESCENDENTE 7 - 3.7000			INFORME DEL INDICE DE PAZ POR ESTADO HTTP://ECONOMICSANDPEACE.ORG/WP-CONTENT/UPLOADED/2016/04/%C3%8DNDICE-DE-PAZ-M%C3%A9A9XICO-2016_ES.PDF-	SE CUENTA CON ESTABILIDAD SOCIAL Y POLITICA
PROPÓSITO	LAS PERSONAS PRIVADAS DE SU LIBERTAD EN LOS CENTROS DE INTERNAMIENTO DEL ESTADO SE REINCORPORAN A LA SOCIEDAD.	1 - PORCENTAJE DE PERSONAS PRIVADAS DE SU LIBERTAD LIBERADAS 2 - (((NÚMERO DE PERSONAS PRIVADAS DE SU LIBERTAD LIBERADAS/NÚMERO DE PERSONAS PRIVADAS DE SU LIBERTAD EN CENTROS DE REHABILITACIÓN)*100] 3 - ESTRATÉGICO 4 - EFICACIA 5 - ANUAL 6 - ASCENDENTE 7 - 35.3298			REPORTE DE PERSONAS PRIVADAS DE SU LIBERTAD/ SISTEMA DE INFORMACIÓN Y ESTADISTICA PENITENCIARIA (SAI)/DEPARTAMENTO DEL SISTEMA DE INFORMACIÓN Y ESTADISTICA/ DIRECCIÓN GENERAL DE REINSECCIÓN SOCIAL	LAS PERSONAS PRIVADAS DE SU LIBERTAD CUMPLEN CON LAS CONDICIONES REQUERIDAS PARA SU LIBERTAD. LA SOCIEDAD CONTRIBUYE EN LA REINSECCIÓN DE LAS PERSONAS LIBERADAS.
COMPONENTE	REINSECCIONES SOCIALES DE PERSONAS PRIVADAS DE SU LIBERTAD REALIZADAS	1 - TASA DE PERSONAS PRIVADAS DE SU LIBERTAD ATENDIDAS PARA SU REINSECCION 2 - ((NUMERO DE PERSONAS PRIVADAS DE SU LIBERTAD ATENDIDAS PARA SU REINSECCION / NUMERO DE PERSONAS PRIVADAS DE SU LIBERTAD ATENDIDAS EN EL AÑO BASE)-1)*100 3 - GESTIÓN 4 - EFICACIA 5 - SEMESTRAL 6 - ASCENDENTE VARIABLES DEL INDICADOR 7 - PERSONAS PRIVADAS DE SU LIBERTAD ATENDIDAS PARA SU REINSECCION UR 104 ---- 7246.0000 TOTAL ---- 7246.0000			UR 104 REPORTE DE PERSONAS PRIVADAS DE SU LIBERTAD/ SISTEMA DE INFORAMCIÓN Y ESTADISTICA PENITENCIARIA (SAI)/DEPARTAMENTO DEL SISTEMA DE INFORMACIÓN Y ESTADISTICA/ DIRECCIÓN GENERAL DE REINSECCIÓN SOCIAL	UR 104 LA CONDICIONES SOCIALES, POLITICAS Y ECONOMICAS SE MANTIENEN ESTABLES

La Matriz de Indicadores para Resultados (MIR) es un reflejo del estado actual del programa al momento de su elaboración. En consecuencia, las Unidades Ejecutoras de Gasto que registraron "No Aplica" en Medios de Verificación y una justificación en los Supuestos; conforme al avance en el curso normal del ejercicio fiscal 2020 y se genere nueva información, la MIR deberá ser actualizada en lo que respecta a los indicadores, así como el registro de metas y líneas base, elementos que son un referente para el seguimiento y la evaluación.



**GOBIERNO DEL ESTADO DE OAXACA
PROGRAMA OPERATIVO ANUAL 2020
MATRÍZ DE INDICADORES PARA RESULTADOS
REPORTE MIR INICIAL**



GOBIERNO DEL ESTADO
DE OAXACA

NIVEL	RESUMEN NARRATIVO	INDICADOR			MEDIOS DE VERIFICACIÓN	SUPUESTOS
		A)ID INDICADOR 1.NOMBRE 4.DIMENSIÓN 7.META ANUAL	2. FÓRMULA DE CÁLCULO 5.FRECUENCIA	3. TIPO 6.SENTIDO		
ACTIVIDAD	OTORGAR LA ATENCIONES A LIBERADOS, PRELIBERADOS, EXTERNADOS Y FAMILIARES PARA LA REINSERCIÓN SOCIAL	1 - PORCENTAJE DE PERSONAS LIBERADAS, PRELIBERADAS, EXTERNADOS Y FAMILIARES ATENDIDAS 2 - (NÚMERO DE PERSONAS ATENDIDAS / NÚMERO DE PERSONAS QUE PROGRAMADAS QUE REQUIEREN ATENCIÓN)*100 3 - GESTIÓN 4 - EFICIENCIA 5 - TRIMESTRAL 6 - ASCENDENTE VARIABLES DEL INDICADOR 7 - NÚMERO DE PERSONAS ATENDIDAS UR 104 ---- 4080.0000 TOTAL ---- 4080.0000			UR 104 REPORTE DE ATENCIÓN A LIBERADOS, PRELIBERADOS, EXTERNADOS Y FAMILIARES PARA LA REINSERCIÓN SOCIAL/DEPARTAMENTO DE VINCULACIÓN LABORAL/PATRONATO DE AYUDA PARA LA REINSERCIÓN SOCIAL	UR 104 EL METODO DE CALCULO NO CAMBIA DE FORMA SUSTANCIAL UR 104 LOS REQUERIMIENTOS DE ATENCIÓN POR PARTE DE LOS ORGANOS JURISDICCIONALES LLEGAN EN TIEMPO CON RELACIÓN A LA FECHA DE OBTENCIÓN DE LIBERTAD.
ACTIVIDAD	PROPORCIONAR LOS SERVICIOS DE REINSERCIÓN SOCIAL A LAS PERSONAS PRIVADAS DE SU LIBERTAD EN LA PENITENCIARIA CENTRAL	1 - PORCENTAJE DE PERSONAS QUE HAN RECIBIDO SERVICIO DE REINSERCIÓN SOCIAL EN LA PENITENCIARIA CENTRAL 2 - (NÚMERO DE PERSONAS QUE HAN RECIBIDO EL SERVICIO DE REINSERCIÓN SOCIAL / NÚMERO DE PERSONAS QUE INGRESAN A LA PENITENCIARIA CENTRAL)*100 3 - GESTIÓN 4 - EFICIENCIA 5 - TRIMESTRAL 6 - ASCENDENTE VARIABLES DEL INDICADOR 7 - NÚMERO DE PERSONAS QUE HAN RECIBIDO EL SERVICIO DE REINSERCIÓN SOCIAL UR 104 ---- 11016.0000 TOTAL ---- 11016.0000			UR 104 REPORTE DE PERSONAS PRIVADAS DE SU LIBERTAD/ SISTEMA DE INFORMACIÓN Y ESTADÍSTICA PENITENCIARIA (SAI)/DEPARTAMENTO DEL SISTEMA DE INFORMACIÓN Y ESTADÍSTICA/ DIRECCIÓN GENERAL DE REINSERCIÓN SOCIAL	UR 104 LAS PERSONAS PRIVADAS DE SU LIBERTAD DE LA PENITENCIARIA CENTRAL SON PRELIBERADAS POR BUEN COMPORTAMIENTO
ACTIVIDAD	PROPORCIONAR LOS SERVICIOS DE REINSERCIÓN SOCIAL A ADOLESCENTES PRIVADOS DE SU LIBERTAD	1 - PORCENTAJE DE ADOLESCENTES QUE HAN RECIBIDO SERVICIO DE REINSERCIÓN SOCIAL 2 - (NÚMERO DE ADOLESCENTES QUE HAN RECIBIDO SERVICIO DE REINSERCIÓN SOCIAL / NÚMERO DE ADOLESCENTES QUE INGRESAN AL CENTRO)*100 3 - GESTIÓN 4 - EFICIENCIA 5 - TRIMESTRAL 6 - ASCENDENTE VARIABLES DEL INDICADOR 7 - NÚMERO DE ADOLESCENTES QUE HAN RECIBIDO SERVICIO DE REINSERCIÓN SOCIAL UR 104 ---- 540.0000 TOTAL ---- 540.0000			UR 104 REPORTE DE PERSONAS PRIVADAS DE SU LIBERTAD/ SISTEMA DE INFORMACIÓN Y ESTADÍSTICA PENITENCIARIA (SAI)/DEPARTAMENTO DEL SISTEMA DE INFORMACIÓN Y ESTADÍSTICA/ DIRECCIÓN GENERAL DE REINSERCIÓN SOCIAL	UR 104 LOS ADOLESCENTES PRIVADOS DE SU LIBERTAD SON PRELIBERADOS POR BUEN COMPORTAMIENTO
ACTIVIDAD	PROPORCIONAR LOS SERVICIOS DE REINSERCIÓN SOCIAL A LAS PERSONAS PRIVADAS DE SU LIBERTAD EN EL NUEVO CENTRO DE INTERNAMIENTO DE TLACOLULA DE MATAMOROS	1 - PORCENTAJE DE PERSONAS QUE HAN RECIBIDO SERVICIO DE REINSERCIÓN SOCIAL EN EL CENTRO DE INTERNAMIENTO DE TLACOLULA 2 - (NÚMERO DE PERSONAS QUE HAN RECIBIDO SERVICIO DE REINSERCIÓN SOCIAL / NÚMERO DE PERSONAS QUE INGRESAN AL CENTRO DE INTERNAMIENTO DE TLACOLULA)*100 3 - GESTIÓN 4 - EFICIENCIA 5 - TRIMESTRAL 6 - ASCENDENTE VARIABLES DEL INDICADOR 7 - NÚMERO DE PERSONAS QUE HAN RECIBIDO SERVICIO DE REINSERCIÓN SOCIAL EN EL CENTRO DE INTERNAMIENTO DE TLACOLULA UR 104 ---- 2136.0000 TOTAL ---- 2136.0000			UR 104 REPORTE DE PERSONAS PRIVADAS DE SU LIBERTAD/ SISTEMA DE INFORMACIÓN Y ESTADÍSTICA PENITENCIARIA (SAI)/DEPARTAMENTO DEL SISTEMA DE INFORMACIÓN Y ESTADÍSTICA/ DIRECCIÓN GENERAL DE REINSERCIÓN SOCIAL	UR 104 LAS PERSONAS PRIVADAS DE SU LIBERTAD SON PRELIBERADAS DEL NUEVO CENTRO INTERNAMIENTO POR BUEN COMPORTAMIENTO

La Matriz de Indicadores para Resultados (MIR) es un reflejo del estado actual del programa al momento de su elaboración. En consecuencia, las Unidades Ejecutoras de Gasto que registraron "No Aplica" en Medios de Verificación y una justificación en los Supuestos; conforme al avance en el curso normal del ejercicio fiscal 2020 y se genere nueva información, la MIR deberá ser actualizada en lo que respecta a los indicadores, así como el registro de metas y líneas base, elementos que son un referente para el seguimiento y la evaluación.



GOBIERNO DEL ESTADO DE OAXACA
PROGRAMA OPERATIVO ANUAL 2020
MATRÍZ DE INDICADORES PARA RESULTADOS
REPORTE MIR INICIAL



GOBIERNO DEL ESTADO
DE OAXACA

NIVEL	RESUMEN NARRATIVO	INDICADOR			MEDIOS DE VERIFICACIÓN	SUPUESTOS
		A)ID INDICADOR 1.NOMBRE 4.DIMENSIÓN 7.META ANUAL	2. FÓRMULA DE CÁLCULO 5.FRECUENCIA	3. TIPO 6.SENTIDO		
ACTIVIDAD	PROPORCIONAR EL SERVICIO DE REINSERCIÓN SOCIAL A LAS PERSONAS PRIVADAS DE SU LIBERTAD EN LOS CENTROS DE INTERNAMIENTO	1 - PORCENTAJE DE PERSONAS QUE RECIBEN SERVICIO DE REINSERCIÓN SOCIAL/ 2 - (NÚMERO DE PERSONAS QUE RECIBEN SERVICIO DE REINSERCIÓN SOCIAL/ NÚMERO DE PERSONAS QUE INGRESAN AL CENTRO DE INTERNAMIENTO)*100 3 - ESTRATÉGICO 4 - EFICACIA 5 - TRIMESTRAL 6 - ASCENDENTE VARIABLES DEL INDICADOR 7 - NÚMERO DE PERSONAS QUE RECIBEN SERVICIO DE REINSERCIÓN SOCIAL UR 104 ---- 29784.0000 TOTAL ---- 29784.0000			UR 104 REPORTE DE PERSONAS PRIVADAS DE SU LIBERTAD/ SISTEMA DE INFORMACIÓN Y ESTADÍSTICA PENITENCIARIA (SAI)/DEPARTAMENTO DEL SISTEMA DE INFORMACIÓN Y ESTADÍSTICA/ DIRECCIÓN GENERAL DE REINSERCIÓN SOCIAL	UR 104 LAS PERSONAS PRIVADAS DE SU LIBERTAD SON PRELIBERADAS POR BUEN COMPORTAMIENTO
COMPONENTE	INFRAESTRUCTURAS PENITENCIARIA MEJORADAS	1 - PORCENTAJE DE OBRAS DE INFRAESTRUCTURA PENITENCIARIA REALIZADA 2 - (NÚMERO DE OBRAS DE INFRAESTRUCTURA PENITENCIARIA MEJORADA/ NÚMERO DE OBRAS DE INFRAESTRUCTURA PENITENCIARIA PROGRAMADA A MEJORAR) *100 3 - GESTIÓN 4 - EFICACIA 5 - SEMESTRAL 6 - ASCENDENTE VARIABLES DEL INDICADOR 7 - OBRAS DE INFRAESTRUCTURA PENITENCIARIA REALIZADA UR 106 ---- 100.0000 TOTAL ---- 100.0000			UR 106 INFORME MENSUAL DE AVANCE FÍSICO Y FINANCIERO (IMAFF) DISPONIBLE EN LA SUBSECRETARÍA DE PLANEACIÓN Y PROGRAMACIÓN DE OBRA	UR 106 EXISTE DISPONIBILIDAD PRESUPUESTAL EN LOS FONDOS FEDERALES Y ESTATALES PARA FINANCIAR LAS OBRAS O A CIONES.
ACTIVIDAD	MEJORAR LAS OBRAS DE INFRAESTRUCTURA PENITENCIARIA	1 - PORCENTAJE DE OBRAS DE INFRAESTRUCTURA PENITENCIARIA MEJORADA 2 - (NÚMERO DE OBRAS DE INFRAESTRUCTURA PENITENCIARIA MEJORADA / TOTAL DE OBRAS DE INFRAESTRUCTURA PENITENCIARIA A MEJORAR PROGRAMADA PROGRAMADAS EN EL BANCO DE PROYECTOS DE INVERSIÓN)*100 3 - GESTIÓN 4 - EFICIENCIA 5 - TRIMESTRAL 6 - ASCENDENTE VARIABLES DEL INDICADOR 7 - NÚMERO DE OBRAS DE INFRAESTRUCTURA PENITENCIARIA MEJORADA UR 106 ---- 1.0000 TOTAL ---- 1.0000			UR 106 INFORME MENSUAL DE AVANCE FÍSICO Y FINANCIERO (IMAFF) DISPONIBLE EN LA SUBSECRETARÍA DE PLANEACIÓN Y PROGRAMACIÓN DE OBRA.	UR 106 EXISTE DISPONIBILIDAD PRESUPUESTAL EN LOS FONDOS FEDERALES Y ESTATALES PARA FINANCIAR LAS OBRAS O A CIONES.
ACTIVIDAD	ELABORAR O VALIDAR ESTUDIOS Y PROYECTOS DE MEJORAMIENTO DE OBRAS DE INFRAESTRUCTURA PENITENCIARIA	1 - PORCENTAJE DE ESTUDIOS Y PROYECTOS DE MEJORAMIENTO DE OBRAS DE INFRAESTRUCTURA PENITENCIARIA ELABORADOS Y VALIDADOS 2 - (NÚMERO DE ESTUDIOS Y PROYECTOS DE MEJORAMIENTO DE OBRAS DE INFRAESTRUCTURA PENITENCIARIA ELABORADOS Y VALIDADOS / TOTAL DE ESTUDIOS Y PROYECTOS DE MEJORAMIENTO DE OBRAS DE INFRAESTRUCTURA PENITENCIARIA PROGRAMADOS A ELABORAR Y VALIDAR)*100 3 - GESTIÓN 4 - EFICIENCIA 5 - TRIMESTRAL 6 - ASCENDENTE VARIABLES DEL INDICADOR 7 - NÚMERO DE ESTUDIOS Y PROYECTOS DE MEJORAMIENTO DE OBRAS DE INFRAESTRUCTURA PENITENCIARIA ELABORADOS Y VALIDADOS UR 106 ---- 0.0000 TOTAL ---- 0.0000			UR 106 NO APLICA	UR 106 LA UR 106 NO PARTICIPA EN ESTA ACTIVIDAD

La Matriz de Indicadores para Resultados (MIR) es un reflejo del estado actual del programa al momento de su elaboración. En consecuencia, las Unidades Ejecutoras de Gasto que registraron "No Aplica" en Medios de Verificación y una justificación en los Supuestos; conforme al avance en el curso normal del ejercicio fiscal 2020 y se genere nueva información, la MIR deberá ser actualizada en lo que respecta a los indicadores, así como el registro de metas y líneas base, elementos que son un referente para el seguimiento y la evaluación.



GOBIERNO DEL ESTADO DE OAXACA
PROGRAMA OPERATIVO ANUAL 2020
MATRÍZ DE INDICADORES PARA RESULTADOS
REPORTE MIR INICIAL



GOBIERNO DEL ESTADO
DE OAXACA

NIVEL	RESUMEN NARRATIVO	INDICADOR			MEDIOS DE VERIFICACIÓN	SUPUESTOS
		A)ID INDICADOR 1.NOMBRE 4.DIMENSIÓN 7.META ANUAL	2. FÓRMULA DE CÁLCULO 5.FRECUENCIA	3. TIPO 6.SENTIDO		
COMPONENTE	INFRAESTRUCTURAS PENITENCIARIAS CONSTRUIDAS	1 - PORCENTAJE DE OBRAS DE INFRAESTRUCTURA PENITENCIARIA REALIZADA 2 - (NÚMERO DE OBRAS DE INFRAESTRUCTURA PENITENCIARIA CONSTRUIDA / NÚMERO DE OBRAS DE INFRAESTRUCTURA PENITENCIARIA PROGRAMADA A CONSTRUIR) *100 3 - GESTIÓN 4 - EFICACIA 5 - SEMESTRAL 6 - ASCENDENTE VARIABLES DEL INDICADOR 7 - OBRAS DE INFRAESTRUCTURA PENITENCIARIA REALIZADA UR 106 ---- 0.0000 TOTAL ---- 0.0000			UR 106 NO APLICA	UR 106 LA UR 106 NO PARTICIPA EN ESTE COMPONENTE
ACTIVIDAD	CONSTRUIR OBRAS DE INFRAESTRUCTURA PENITENCIARIA	1 - PORCENTAJE DE OBRAS DE INFRAESTRUCTURA PENITENCIARIA CONSTRUIDA 2 - (NÚMERO DE OBRAS DE INFRAESTRUCTURA PENITENCIARIA CONSTRUIDA / TOTAL DE OBRAS DE INFRAESTRUCTURA PENITENCIARIA A CONSTRUIR PROGRAMADAS EN EL BANCO DE PROYECTOS DE INVERSIÓN)*100 3 - GESTIÓN 4 - EFICIENCIA 5 - TRIMESTRAL 6 - ASCENDENTE VARIABLES DEL INDICADOR 7 - NÚMERO DE OBRAS DE INFRAESTRUCTURA PENITENCIARIA CONSTRUIDA UR 106 ---- 0.0000 TOTAL ---- 0.0000			UR 106 NO APLICA	UR 106 LA UR 106 NO PARTICIPA EN ESTA ACTIVIDAD.
ACTIVIDAD	ELABORAR O VALIDAR ESTUDIOS Y PROYECTOS DE CONSTRUCCIÓN DE OBRAS DE INFRAESTRUCTURA PENITENCIARIA	1 - PORCENTAJE DE ESTUDIOS Y PROYECTOS DE CONSTRUCCIÓN DE OBRAS DE INFRAESTRUCTURA PENITENCIARIA ELABORADOS Y VALIDADOS 2 - (NÚMERO DE ESTUDIOS Y PROYECTOS DE CONSTRUCCIÓN DE OBRAS DE INFRAESTRUCTURA PENITENCIARIA ELABORADOS Y VALIDADOS / TOTAL DE ESTUDIOS Y PROYECTOS DE CONSTRUCCIÓN DE OBRA DE INFRAESTRUCTURA PENITENCIARIA PROGRAMADOS A ELABORAR Y VALIDAR)*100 3 - GESTIÓN 4 - EFICIENCIA 5 - TRIMESTRAL 6 - ASCENDENTE VARIABLES DEL INDICADOR 7 - NÚMERO DE ESTUDIOS Y PROYECTOS DE CONSTRUCCIÓN DE OBRAS DE INFRAESTRUCTURA PENITENCIARIA ELABORADOS Y VALIDADOS UR 106 ---- 0.0000 TOTAL ---- 0.0000			UR 106 NO APLICA	UR 106 LA UR 106 NO PARTICIPA EN ESTA ACTIVIDAD
COMPONENTE	IMPUTADOS Y VICTIMAS DEL DELITO ATENDIDOS	1 - PORCENTAJE DE IMPUTADOS Y VICTIMAS DEL DELITO ATENDIDOS 2 - (IMPUTADOS Y VICTIMAS DEL DELITO ATENDIDOS/SOLICITUDES DE ATENCIÓN RECIBIDAS)*100 3 - GESTIÓN 4 - EFICACIA 5 - SEMESTRAL 6 - ASCENDENTE VARIABLES DEL INDICADOR 7 - IMPUTADOS Y VICTIMAS DEL DELITO ATENDIDOS UR 104 ---- 100.0000 TOTAL ---- 100.0000			UR 104 BASE DE DATOS Y EXPEDIENTES QUE SE ENCUENTRAN EN LA UNIDAD DE MEDIDAS CAUTELARES	UR 104 LA FISCALIA O EL TRIBUNAL SOLICITA EVALUACIONES, SUPERVISIONES Y ATENCIÓN A VICTIMAS DEL DELITO

La Matriz de Indicadores para Resultados (MIR) es un reflejo del estado actual del programa al momento de su elaboración. En consecuencia, las Unidades Ejecutoras de Gasto que registraron "No Aplica" en Medios de Verificación y una justificación en los Supuestos; conforme al avance en el curso normal del ejercicio fiscal 2020 y se genere nueva información, la MIR deberá ser actualizada en lo que respecta a los indicadores, así como el registro de metas y líneas base, elementos que son un referente para el seguimiento y la evaluación.



GOBIERNO DEL ESTADO DE OAXACA

**GOBIERNO DEL ESTADO DE OAXACA
PROGRAMA OPERATIVO ANUAL 2020
MATRÍZ DE INDICADORES PARA RESULTADOS
REPORTE MIR INICIAL**



NIVEL	RESUMEN NARRATIVO	INDICADOR			MEDIOS DE VERIFICACIÓN	SUPUESTOS
		A)ID INDICADOR 1.NOMBRE 4.DIMENSIÓN 7.META ANUAL	2. FÓRMULA DE CÁLCULO 5.FRECUENCIA	3. TIPO 6.SENTIDO		
ACTIVIDAD	REALIZAR EVALUACIÓN Y SUPERVISIÓN A IMPUTADOS	1 - PORCENTAJE DE EVALUACIONES A IMPUTADOS REALIZADOS 2 - (NÚMERO DE EVALUACIONES A IMPUTADOS REALIZADAS/ NÚMERO DE EVALUACIONES A IMPUTADOS SOLICITADAS)*100 3 - GESTIÓN 4 - EFICACIA 5 - TRIMESTRAL 6 - ASCENDENTE VARIABLES DEL INDICADOR 7 - NÚMERO DE EVALUACIONES A IMPUTADOS REALIZADOS UR 104 ---- 2074.0000 TOTAL ---- 2074.0000			UR 104 BASE DE DATOS Y EXPEDIENTES QUE SE ENCUENTRAN EN LA UNIDAD DE MEDIDAS CAUTELARES	UR 104 LA FISCALIA O EL TRIBUNAL SOLICITA EVALUACIONES Y SUPERVISIONES
		1 - PORCENTAJE DE SUPERVISIONES A IMPUTADOS REALIZADAS 2 - (NÚMERO DE SUPERVISIONES A IMPUTADOS REALIZADAS/ NÚMERO DE SUPERVISIONES A IMPUTADOS SOLICITADAS)*100 3 - GESTIÓN 4 - EFICACIA 5 - TRIMESTRAL 6 - ASCENDENTE VARIABLES DEL INDICADOR 7 - NÚMERO DE SUPERVISIONES A IMPUTADOS REALIZADAS UR 104 ---- 1648.0000 TOTAL ---- 1648.0000				
ACTIVIDAD	ATENDER A VICTIMAS DEL DELITO	1 - PORCENTAJE DE VICTIMAS DEL DELITO ATENDIDAS 2 - (NÚMERO DE VICTIMAS DEL DELITO ATENDIDAS/ NÚMERO DE ATENCIÓN A VICTIMAS SOLICITADAS)*100 3 - GESTIÓN 4 - EFICIENCIA 5 - TRIMESTRAL 6 - ASCENDENTE VARIABLES DEL INDICADOR 7 - NÚMERO DE VICTIMAS DEL DELITO ATENDIDAS UR 104 ---- 1207.0000 TOTAL ---- 1207.0000			UR 104 BASE DE DATOS Y EXPEDIENTES QUE SE ENCUENTRAN EN LA UNIDAD DE MEDIDAS CAUTELARES	UR 104 EL TRIBUNAL SOLICITA ATENCIÓN A VICTIMAS



GOBIERNO DEL ESTADO
DE OAXACA

GOBIERNO DEL ESTADO DE OAXACA
PROGRAMA OPERATIVO ANUAL 2020
MATRIZ DE INDICADORES PARA RESULTADOS
REPORTE MIR INICIAL



DATOS DEL PROGRAMA						
PROGRAMA 122 MEJORAMIENTO URBANO DE LOS CENTROS DE POBLACIÓN						
UR Responsable: 106 SECRETARÍA DE LAS INFRAESTRUCTURAS Y EL ORDENAMIENTO TERRITORIAL SUSTENTABLE			UR's Participantes 501 CAMINOS Y AEROPISTAS DE OAXACA			
UR's Participantes 902 INVERSIÓN CONCERTADA						
ALINEACIÓN						
PLAN ESTATAL DE DESARROLLO						
EJE: OAXACA SUSTENTABLE		TEMA: ORDENAMIENTO TERRITORIAL		OBJETIVO: IMPULSAR UN SISTEMA DE ASENTAMIENTOS HUMANOS SUSTENTABLES EN LAS ÁREAS URBANAS Y RURALES DE OAXACA, CON INFRAESTRUCTURA DE CALIDAD Y EQUILIBRIO AMBIENTAL.		
SECTOR: DESARROLLO URBANO Y ORDENAMIENTO TERRITORIAL			SUBSECTOR: ORDENAMIENTO TERRITORIAL			
POBLACIÓN O ÁREA DE ENFOQUE POTENCIAL						
Atributo de la población o área de enfoque:		CENTRO DE POBLACIÓN EN EL ESTADO DE OAXACA	Hombres: 0	Mujeres: 0	Total: 570	
INDICADORES PARA RESULTADOS						
NIVEL	RESUMEN NARRATIVO	INDICADOR			MEDIOS DE VERIFICACIÓN	SUPUESTOS
		1. NOMBRE	2. FÓRMULA DE CÁLCULO	3. TIPO		
		4. DIMENSIÓN	5. FRECUENCIA	6. SENTIDO		
FIN	CONTRIBUIR A UN SISTEMA DE ASENTAMIENTOS HUMANOS SUSTENTABLES EN LAS ÁREAS URBANAS Y RURALES DE OAXACA	1 - INDICE DE COMPETITIVIDAD URBANA 2 - CALIFICACIÓN ENTRE CERO Y 100 EN PROPORCIÓN A LA ESCALA UTILIZADA 3 - ESTRATÉGICO 4 - EFICACIA 5 - BIENAL 6 - ASCENDENTE 7 - 39.0000			INDICADOR GENERADO POR EL INSTITUTO MEXICANO DE LA COMPETITIVIDAD VERIFICABLE EN HTTPS://IMCO.ORG.MX/COMPETITIVIDAD/INDICE-DE-COMPETITIVIDAD-URBANA-2016/-	SE CUENTA CON INTERES Y VOLUNTAD DE LAS AUTORIDADES ESTATALES Y DE LA POBLACIÓN EN LA SENSIBILIZACIÓN, COOPERACIÓN Y COADYUVANCIA PARA EL FORTALECIMIENTO DE LA PLANEACIÓN ESTATAL
PROPOSITO	LOS CENTROS URBANOS DE POBLACIÓN DEL ESTADO DE OAXACA CUENTAN CON UN ENTORNO Y MOVILIDAD URBANA MEJORADOS.	1 - PORCENTAJE DE CENTROS URBANOS DE POBLACION CON OBRAS Y ACCIONES DE DESARROLLO 2 - (NÚMERO DE CENTROS DE POBLACIÓN CON OBRAS Y ACCIONES DE DESARROLLO URBANO REALIZADAS / TOTAL DE CENTROS URBANOS DE POBLACIÓN) * 100 3 - ESTRATÉGICO 4 - EFICACIA 5 - ANUAL 6 - ASCENDENTE 7 - 100.0000			REPORTES DE OBRAS AUTORIZADAS EN LOS DIFERENTES CENTROS URBANOS DE POBLACIÓN, REPORTE GENERADO POR LA SUBSECRETARÍA DE PLANEACIÓN Y PROGRAMACIÓN DE OBRA, DISPONIBLE EN LA SUBSECRETARÍA DE PLANEACIÓN.	SE CUENTA CON EL INTERES Y LA DISPOSICIÓN DE LOS CIUDADANOS DE LOS DIFERENTES CENTROS DE POBLACIÓN PARA LLEVAR A CABO LAS DIVERSAS OBRAS EN SUS LOCALIDADES. SE CUENTA CON LA DISPONIBILIDAD PRESUPUESTAL DE RECURSOS FEDERALES. Y ESTATALES.
COMPONENTE	ACCIONES DE GESTIÓN PARA EL MEJORAMIENTO URBANO DE LOS CENTROS DE POBLACIÓN	1 - PORCENTAJE DE ACCIONES DE GESTION REALIZADAS 2 - (NUMERO DE ACCIONES DE GESTION REALIZADAS/NUMERO DE ACCIONES DE GESTION PROGRAMADAS A REALIZAR)*100 3 - GESTIÓN 4 - EFICACIA 5 - SEMESTRAL 6 - ASCENDENTE VARIABLES DEL INDICADOR 7 - ACCIONES DE GESTION REALIZADAS UR 106 ---- 100.0000 UR 501 ---- 0.0000 UR 902 ---- 0.0000 TOTAL ---- 100.0000			UR 106 REPORTE SEMESTRAL DE ACTIVIDADES DE GESTIÓN, DISPONIBLE EN LA DIRECCIÓN ADMINISTRATIVA. DE LA SINFR. UR 501 NO APLICA UR 902 NO APLICA	UR 106 EXISTE DISPONIBILIDAD PRESUPUESTAL PARA FINANCIAR LAS ACTIVIDADES DE GESTIÓN PROGRAMADAS UR 501 LA UR 501 NO LLEVA ACABO GESTIONES ADMINISTRATIVAS EN ESTE PROGRAMA; DEBIDO A QUE SOLO PARTICIPAMOS EN ACTIVIDADES DE INFRAESTRUCTURA UR 902 LA UR 902, NO PARTICIPA EN ESTE PROGRAMA

La Matriz de Indicadores para Resultados (MIR) es un reflejo del estado actual del programa al momento de su elaboración. En consecuencia, las Unidades Ejecutoras de Gasto que registraron "No Aplica" en Medios de Verificación y una justificación en los Supuestos; conforme al avance en el curso normal del ejercicio fiscal 2020 y se genere nueva información, la MIR deberá ser actualizada en lo que respecta a los indicadores, así como el registro de metas y líneas base, elementos que son un referente para el seguimiento y la evaluación.



**GOBIERNO DEL ESTADO DE OAXACA
PROGRAMA OPERATIVO ANUAL 2020
MATRÍZ DE INDICADORES PARA RESULTADOS
REPORTE MIR INICIAL**



GOBIERNO DEL ESTADO
DE OAXACA

NIVEL	RESUMEN NARRATIVO	INDICADOR			MEDIOS DE VERIFICACIÓN	SUPUESTOS
		A)ID INDICADOR 1.NOMBRE	2. FÓRMULA DE CÁLCULO	3. TIPO		
		4.DIMENSIÓN	5.FRECUENCIA	6.SENTIDO		
		7.META ANUAL				
ACTIVIDAD	GESTIONES ADMINISTRATIVAS Y FINANCIERAS	1 - PORCENTAJE DE GESTIONES ADMINISTRATIVAS Y FINANCIERAS REALIZADAS 2 - (NÚMERO DE GESTIONES ADMINISTRATIVAS Y FINANCIERAS REALIZADAS/TOTAL DE GESTIONES REALIZADAS)*100 3 - GESTIÓN 4 - EFICACIA 5 - TRIMESTRAL 6 - ASCENDENTE VARIABLES DEL INDICADOR 7 - NÚMERO DE GESTIONES ADMINISTRATIVAS Y FINANCIERAS REALIZADAS UR 106 ---- 5900.0000 UR 501 ---- 0.0000 UR 902 ---- 0.0000 TOTAL ---- 5900.0000			UR 106 REPORTE SEMESTRAL DE ACTIVIDADES DE GESTIÓN, DISPONIBLE EN LA DIRECCIÓN ADMINISTRATIVA. DE LA SINFRA. UR 501 NO APLICA UR 902 NO APLICA	UR 106 EXISTE DISPONIBILIDAD PRESUPUESTAL PARA FINANCIAR LAS ACTIVIDADES DE GESTIÓN PROGRAMADAS UR 501 LA UR 501 NO LLEVA ACABO GESTIONES ADMINISTRATIVAS EN ESTE PROGRAMA; DEBIDO A QUE SOLO PARTICIPAMOS EN ACTIVIDADES DE INFRAESTRUCTURA UR 902 LA UR 902, NO PARTICIPA EN ESTA ACTIVIDAD
COMPONENTE	MOBILIARIOS URBANOS REALIZADOS	1 - PORCENTAJE DE OBRAS DE URBANIZACION REALIZADAS 2 - (NUMERO DE OBRAS DE URBANIZACION REALIZADAS / NUMERO DE OBRAS DE URBANIZACION PROGRAMADAS EN EL BANCO DE PROYECTOS DE INVERSION)*100 3 - GESTIÓN 4 - EFICACIA 5 - SEMESTRAL 6 - ASCENDENTE VARIABLES DEL INDICADOR 7 - OBRAS DE URBANIZACION REALIZADAS UR 106 ---- 100.0000 UR 902 ---- 100.0000 TOTAL ---- 200.0000			UR 106 INFORME MENSUAL DE AVANCE FÍSICO FINANCIERO (IMAFF) INTEGRADO POR EL DEPARTAMENTO DE SEGUIMIENTO INFORMÁTICO DE OBRAS, DISPONIBLE EN LA SUBSECRETARÍA DE PLANEACIÓN Y PROGRAMACIÓN DE OBRA. UR 902 REPORTES ADMINISTRATIVOS/CONTABLES DE LOS MUNICIPIOS	UR 106 EXISTE LA DISPONIBILIDAD PRESUPUESTAL DE LOS FONDOS FEDERALES Y ESTATALES PARA EL FINANCIAMIENTO DE LAS OBRAS O ACCIONES. UR 902 LAS CONDICIONES SOCIALES, ECONÓMICAS Y AMBIENTALES SE MANTIENEN ESTABLES
ACTIVIDAD	SUMINISTRAR MOBILIARIO URBANO	1 - PORCENTAJE DE MOBILIARIO URBANO SUMINISTRADO 2 - (NÚMERO DE OBRA O ACCIONES DE MOBILIARIO URBANO SUMINISTRADO /NÚMERO DE OBRA O ACCIONES DE MOBILIARIO URBANO A SUMINISTRAR PROGRAMADAS EN EL BANCO DE PROYECTOS DE INVERSIÓN)*100 3 - GESTIÓN 4 - EFICIENCIA 5 - TRIMESTRAL 6 - ASCENDENTE VARIABLES DEL INDICADOR 7 - NÚMERO DE OBRA O ACCIONES DE MOBILIARIO URBANO SUMINISTRADO UR 106 ---- 65.0000 UR 902 ---- 0.0000 TOTAL ---- 65.0000			UR 106 INFORME MENSUAL DE AVANCE FÍSICO Y FINANCIERO (IMAFF) INTEGRADO POR EL DEPARTAMENTO DE SEGUIMIENTO INFORMÁTICO DE OBRAS, DISPONIBLE EN LA SUBSECRETARÍA DE PLANEACIÓN Y PROGRAMACIÓN DE OBRA. UR 902 REPORTES ADMINISTRATIVOS/CONTABLES DE LOS MUNICIPIOS	UR 106 EXISTE DISPONIBILIDAD PRESUPUESTAL EN LOS FONDOS FEDERALES Y ESTATALES PARA FINANCIAR LAS OBRAS O ACCIONES. UR 902 LAS CONDICIONES SOCIALES, ECONÓMICAS Y AMBIENTALES SE MANTIENEN ESTABLES
		1 - PORCENTAJE DE POSTES INSTALADOS 2 - (NÚMERO DE POSTES INSTALADOS/NÚMERO DE POSTES A INSTALAR PROGRAMADOS EN EL BANCO DE PROYECTOS DE INVERSIÓN)*100 3 - GESTIÓN 4 - EFICIENCIA 5 - TRIMESTRAL 6 - ASCENDENTE VARIABLES DEL INDICADOR 7 - NÚMERO DE POSTES INSTALADOS UR 106 ---- 0.0000 UR 902 ---- 400.0000 TOTAL ---- 400.0000				

La Matriz de Indicadores para Resultados (MIR) es un reflejo del estado actual del programa al momento de su elaboración. En consecuencia, las Unidades Ejecutoras de Gasto que registraron "No Aplica" en Medios de Verificación y una justificación en los Supuestos; conforme al avance en el curso normal del ejercicio fiscal 2020 y se genere nueva información, la MIR deberá ser actualizada en lo que respecta a los indicadores, así como el registro de metas y líneas base, elementos que son un referente para el seguimiento y la evaluación.



GOBIERNO DEL ESTADO DE OAXACA

**GOBIERNO DEL ESTADO DE OAXACA
PROGRAMA OPERATIVO ANUAL 2020
MATRIZ DE INDICADORES PARA RESULTADOS
REPORTE MIR INICIAL**



NIVEL	RESUMEN NARRATIVO	INDICADOR			MEDIOS DE VERIFICACIÓN	SUPUESTOS
		A)ID INDICADOR 1.NOMBRE 4.DIMENSIÓN 7.META ANUAL	2. FÓRMULA DE CÁLCULO 5.FRECUENCIA	3. TIPO 6.SENTIDO		
		1 - PORCENTAJE DE LUMINARIAS INSTALADAS 2 - (NÚMERO DE LUMINARIAS INSTALADAS/NÚMERO DE LUMINARIAS A INSTALAR PROGRAMADAS EN EL BANCO DE PROYECTOS DE INVERSIÓN)*100 3 - GESTIÓN 4 - EFICACIA 5 - TRIMESTRAL 6 - ASCENDENTE VARIABLES DEL INDICADOR 7 - NÚMERO DE LUMINARIAS INSTALADAS UR 106 ---- 65.0000 UR 902 ---- 200.0000 TOTAL ---- 265.0000				
ACTIVIDAD	REEMPLAZAR, SUSTITUIR, MODERNIZAR MOBILIARIO URBANO	1 - PORCENTAJE DE MOBILIARIO URBANO REEMPLAZADO, SUSTITUIDO, MODERNIZADO 2 - (NÚMERO DE OBRAS O ACCIONES DE MOBILIARIO URBANO REEMPLAZADO, SUSTITUIDO, MODERNIZADO /NÚMERO DE OBRAS O ACCIONES DE MOBILIARIO URBANO REEMPLAZADO, SUSTITUIDO, MODERNIZADO PROGRAMADAS EN EL BANCO DE PROYECTOS DE INVERSIÓN)*100 3 - GESTIÓN 4 - EFICIENCIA 5 - TRIMESTRAL 6 - ASCENDENTE VARIABLES DEL INDICADOR 7 - NÚMERO DE OBRAS O ACCIONES DE MOBILIARIO URBANO REEMPLAZADO, SUSTITUIDO, MODERNIZADO UR 106 ---- 0.0000 UR 902 ---- 0.0000 TOTAL ---- 0.0000		UR 106 NO APLICA UR 902 NO APLICA	UR 106 LA UR 106 NO TIENE PROGRAMADO REALIZAR ESTA ACTIVIDAD UR 902 LA UR 902, NO PARTICIPA EN ESTA ACTIVIDAD	
ACTIVIDAD	MANTENER MOBILIARIO URBANO	1 - PORCENTAJE DE MOBILIARIO URBANO CON MANTENIMIENTO 2 - (NÚMERO DE OBRAS O ACCIONES DE MOBILIARIO URBANO CON MANTENIMIENTO / NÚMERO DE OBRAS O ACCIONES DE MOBILIARIO URBANO CON MANTENIMIENTO PROGRAMADOS EN EL BANCO DE PROYECTOS DE INVERSIÓN)*100 3 - GESTIÓN 4 - EFICIENCIA 5 - TRIMESTRAL 6 - ASCENDENTE VARIABLES DEL INDICADOR 7 - NÚMERO DE OBRAS O ACCIONES DE MOBILIARIO URBANO CON MANTENIMIENTO UR 106 ---- 0.0000 UR 902 ---- 0.0000 TOTAL ---- 0.0000		UR 106 NO APLICA UR 902 NO APLICA	UR 106 LA UR 106 NO TIENE PROGRAMADO REALIZAR ESTA ACTIVIDAD. UR 902 LA UR 902, NO PARTICIPA EN ESTA ACTIVIDAD	



GOBIERNO DEL ESTADO DE OAXACA

**GOBIERNO DEL ESTADO DE OAXACA
PROGRAMA OPERATIVO ANUAL 2020
MATRÍZ DE INDICADORES PARA RESULTADOS
REPORTE MIR INICIAL**



NIVEL	RESUMEN NARRATIVO	INDICADOR			MEDIOS DE VERIFICACIÓN	SUPUESTOS
		A)ID INDICADOR 1.NOMBRE 4.DIMENSIÓN 7.META ANUAL	2. FÓRMULA DE CÁLCULO 5.FRECUENCIA	3. TIPO 6.SENTIDO		
COMPONENTE	OBRAS DE URBANIZACIÓN REALIZADAS	1 - PORCENTAJE DE OBRAS DE URBANIZACION REALIZADAS 2 - (NÚMERO DE OBRAS DE URBANIZACION REALIZADAS / NUMERO DE OBRAS DE URBANIZACION PROGRAMADAS EN EL BANCO DE PROYECTOS DE INVERSION)*100 3 - GESTIÓN 4 - EFICACIA 5 - SEMESTRAL 6 - ASCENDENTE VARIABLES DEL INDICADOR 7 - OBRAS DE URBANIZACION REALIZADAS UR 106 ---- 100.0000 UR 501 ---- 100.0000 UR 902 ---- 100.0000 TOTAL ---- 300.0000			UR 106 INFORME MENSUAL DE AVANCE FISICO FINANCIERO (IMAFF) INTEGRADO POR EL DEPARTAMENTO DE SEGUIMIENTO INFORMÁTICO DE OBRAS, DISPONIBLE EN LA SUBSECRETARÍA DE PLANEACIÓN Y PROGRAMACIÓN DE OBRA. UR 501 HTTPS://WWW.OAXACA.GOB.MX/CAO/AVANCE-DE-GESTION/ UR 902 REPORTES ADMINISTRATIVOS/CONTABLES DE LOS MUNICIPIOS	UR 106 EXISTE LA DISPONIBILIDAD PRESUPUESTAL DE LOS FONDOS FEDERALES Y ESTATALES PARA FINANCIAR LAS DIFERENTES OBRAS O ACCIONES. UR 501 DESASTRES NATURALES INEXISTENTES EN LA ZONA DE TRABAJO; LAS COMUNIDADES PERMITEN EL ACCESO AL CAMINO RURAL A SER RECONSTRUIDO Y EXISTE PRESUPUESTO DISPONIBLE PARA EJECUCIÓN DE LA OBRA UR 902 LAS CONDICIONES SOCIALES, ECONÓMICAS Y AMBIENTALES SE MANTIENEN ESTABLES
ACTIVIDAD	REHABILITAR, MANTENER, MEJORAR OBRAS DE URBANIZACIÓN	1 - PORCENTAJE DE OBRAS DE URBANIZACION REHABILITADAS, MEJORADAS CON MANTENIMIENTO REALIZADAS 2 - (NÚMERO DE OBRAS DE URBANIZACIÓN REHABILITADAS, MEJORADAS O CON MANTENIMIENTO REALIZADAS / NÚMERO DE OBRAS DE URBANIZACIÓN REHABILITADAS, MEJORADAS O CON MANTENIMIENTO PROGRAMADAS EN EL BANCO DE PROYECTOS DE INVERSIÓN)*100 3 - GESTIÓN 4 - EFICIENCIA 5 - TRIMESTRAL 6 - ASCENDENTE VARIABLES DEL INDICADOR 7 - NÚMERO DE OBRAS DE URBANIZACIÓN REHABILITADAS, MEJORADAS O CON MANTENIMIENTO REALIZADAS UR 106 ---- 2.0000 UR 501 ---- 0.0000 UR 902 ---- 0.0000 TOTAL ---- 2.0000			UR 106 INFORME MENSUAL DE AVANCE FÍSICO Y FINANCIERO (IMAFF) INTEGRADO POR EL DEPARTAMENTO DE SEGUIMIENTO INFORMÁTICO DE OBRAS. DISPONIBLE EN LA SUBSECRETARIA DE PLANEACIÓN Y PROGRAMACIÓN DE OBRA. UR 501 NO APLICA UR 902 REPORTES ADMINISTRATIVOS/CONTABLES DE LOS MUNICIPIOS	UR 106 EXISTE LA DISPONIBILIDAD PRESUPUESTAL DE FONDOS FEDERALES Y ESTATALES PARA EL FINANCIAMIENTO DE LAS OBRAS. EXISTE LA DISPOSICIÓN DE LA COMUNIDAD PARA LLEVAR A CABO LAS OBRAS O ACCIONES. UR 501 LA UR 501 NO REALIZA ACTIVIDADES DE REHABILITACIÓN, CONSERVACIÓN Y MEJORA EN LAS OBRAS DE LAS POBLACIONES UR 902 LAS CONDICIONES SOCIALES, ECONÓMICAS Y AMBIENTALES SE MANTIENEN ESTABLES
		1 - PORCENTAJE DE LUMINARIAS CON MANTENIMIENTO 2 - (NÚMERO DE LUMINARIAS CON MANTENIMIENTO REALIZADO/NÚMERO DE LUMINARIAS CON MANTENIMIENTO PROGRAMADO EN EL BANCO DE PROYECTOS DE INVERSIÓN)*100 3 - GESTIÓN 4 - EFICACIA 5 - TRIMESTRAL 6 - ASCENDENTE VARIABLES DEL INDICADOR 7 - NÚMERO DE LUMINARIAS CON MANTENIMIENTO UR 106 ---- 0.0000 UR 501 ---- 0.0000 UR 902 ---- 2.0000 TOTAL ---- 2.0000				



GOBIERNO DEL ESTADO DE OAXACA

**GOBIERNO DEL ESTADO DE OAXACA
PROGRAMA OPERATIVO ANUAL 2020
MATRIZ DE INDICADORES PARA RESULTADOS
REPORTE MIR INICIAL**



NIVEL	RESUMEN NARRATIVO	INDICADOR			MEDIOS DE VERIFICACIÓN	SUPUESTOS
		A)ID INDICADOR 1.NOMBRE 4.DIMENSIÓN 7.META ANUAL	2. FÓRMULA DE CÁLCULO 5.FRECUENCIA	3. TIPO 6.SENTIDO		
		1 - PORCENTAJE DE VIALIDAD REHABILITADA 2 - (NÚMERO DE VIALIDADES REHABILITADAS/NÚMERO DE VIALIDADES A REHABILITAR PROGRAMADAS EN EL BANCO DE PROYECTOS DE INVERSIÓN)*100 3 - GESTIÓN 4 - EFICACIA 5 - TRIMESTRAL 6 - ASCENDENTE VARIABLES DEL INDICADOR 7 - NÚMERO DE VIALIDADES REHABILITADAS UR 106 ---- 0.0000 UR 501 ---- 0.0000 UR 902 ---- 40.0000 TOTAL ---- 40.0000				
		1 - PORCENTAJE DE METROS CUADRADOS DE CALLE REHABILITADA 2 - (METROS CUADRADOS DE CALLE REHABILITADA/METROS CUADRADOS DE CALLE A REHABILITAR PROGRAMADOS EN EL BANCO DE PROYECTOS DE INVERSIÓN)*100 3 - GESTIÓN 4 - EFICACIA 5 - TRIMESTRAL 6 - ASCENDENTE VARIABLES DEL INDICADOR 7 - METROS CUADRADOS DE CALLE REHABILITADA UR 106 ---- 22150.6600 UR 501 ---- 0.0000 UR 902 ---- 40000.0000 TOTAL ---- 62150.6600				
ACTIVIDAD	CONSTRUIR OBRAS DE URBANIZACIÓN	1 - PORCENTAJE DE KILOMETROS DE LINEAS DE DISTRIBUCIÓN DE ENERGÍA ELÉCTRICA CONSTRUIDAS 2 - (KILOMETROS DE LINEAS DE DISTRIBUCIÓN DE ENERGÍA ELÉCTRICA CONSTRUIDAS/KILOMETROS DE LINEAS DE DISTRIBUCIÓN DE ENERGÍA ELÉCTRICA A CONSTRUIR CONTEMPLADAS EN EL BANCO DE PROYECTOS DE INVERSIÓN)*100 3 - GESTIÓN 4 - EFICIENCIA 5 - TRIMESTRAL 6 - ASCENDENTE VARIABLES DEL INDICADOR 7 - KILOMETROS DE LINEAS DE DISTRIBUCIÓN DE ENERGÍA ELÉCTRICA CONSTRUIDA UR 106 ---- 8.1700 UR 501 ---- 0.0000 UR 902 ---- 0.0000 TOTAL ---- 8.1700		UR 106 INFORME MENSUAL DE AVANCE FÍSICO Y FINANCIERO (IMAFF) INTEGRADO POR EL DEPARTAMENTO DE SEGUIMIENTO INFORMATICO DE OBRAS, DISPONIBLE EN LA SUBSECRETARIA DE PLANEACIÓN Y PROGRAMACIÓN DE OBRA. UR 501 HTTPS://WWW.OAXACA.GOB.MX/CAO/AVANCE-DE-GESTION/ UR 902 REPORTES ADMINISTRATIVOS/CONTABLES DE LOS MUNICIPIOS	UR 106 EXISTE LA DISPONIBILIDAD PRESUPUESTAL DE FONDOS FEDERALES Y ESTATALES PARA EL FINANCIAMIENTO DE LAS OBRAS. EXISTE LA DISPOSICIÓN DE LA COMUNIDAD PARA LLEVAR A CABO LAS OBRAS O ACCIONES. UR 501 DESASTRES NATURALES INEXISTENTES EN LA ZONA DE TRABAJO; LAS COMUNIDADES PERMITEN EL ACCESO AL CAMINO RURAL A SER RECONSTRUIDO Y EXISTE PRESUPUESTO DISPONIBLE PARA EJECUCIÓN DE LA OBRA UR 902 LAS CONDICIONES SOCIALES, ECONÓMICAS Y AMBIENTALES SE MANTIENEN ESTABLES	



GOBIERNO DEL ESTADO DE OAXACA

**GOBIERNO DEL ESTADO DE OAXACA
PROGRAMA OPERATIVO ANUAL 2020
MATRÍZ DE INDICADORES PARA RESULTADOS
REPORTE MIR INICIAL**



NIVEL	RESUMEN NARRATIVO	INDICADOR			MEDIOS DE VERIFICACIÓN	SUPUESTOS
		A)ID INDICADOR 1.NOMBRE	2. FÓRMULA DE CÁLCULO	3. TIPO		
		4.DIMENSIÓN 7.META ANUAL	5.FRECUENCIA	6.SENTIDO		
		1 - PORCENTAJE DE KILOMETROS DE LINEAS DE DISTRIBUCIÓN DE ENERGÍA ELÉCTRICA AMPLIADA 2 - $[(\text{KILOMETROS DE LINEAS DE DISTRIBUCIÓN DE ENERGÍA ELÉCTRICA REALIZADO}/\text{KILOMETROS DE LINEAS DE DISTRIBUCIÓN DE ENERGÍA ELÉCTRICA PROGRAMADAS PARA AMPLIAR CONTEMPLADAS EN EL BANCO DE PROYECTOS DE INVERSIÓN})]*100$ 3 - GESTIÓN 4 - EFICIENCIA 5 - TRIMESTRAL 6 - ASCENDENTE VARIABLES DEL INDICADOR 7 - KILOMETROS DE LINEAS DE DISTRIBUCIÓN DE ENERGÍA ELÉCTRICA AMPLIADAS UR 106 ---- 25.0000 UR 501 ---- 0.0000 UR 902 ---- 0.0000 TOTAL ---- 25.0000				
		1 - PORCENTAJE DE PANELES SOLARES INSTALADOS 2 - $[(\text{NÚMERO DE PANELES SOLARES INSTALADOS}/\text{NÚMERO DE PANELES SOLARES PROGRAMADOS A INSTALAR CONTEMPLADOS EN EL BANCO DE PROYECTOS DE INVERSIÓN})]*100$ 3 - GESTIÓN 4 - EFICIENCIA 5 - TRIMESTRAL 6 - ASCENDENTE VARIABLES DEL INDICADOR 7 - NÚMERO DE PANELES SOLARES INSTALADOS UR 106 ---- 124.0000 UR 501 ---- 0.0000 UR 902 ---- 0.0000 TOTAL ---- 124.0000				
		1 - PORCENTAJE DE OBRAS DE URBANIZACIÓN CONSTRUIDAS 2 - $(\text{NÚMERO DE OBRAS DE URBANIZACIÓN CONSTRUIDAS} / \text{NÚMERO DE OBRAS DE URBANIZACIÓN PROGRAMADAS A CONSTRUIR CONTEMPLADAS EN EL BANCO DE PROYECTOS DE INVERSIÓN})*100$ 3 - GESTIÓN 4 - EFICIENCIA 5 - TRIMESTRAL 6 - ASCENDENTE VARIABLES DEL INDICADOR 7 - NÚMERO DE OBRAS DE URBANIZACIÓN CONSTRUIDAS UR 106 ---- 56.0000 UR 501 ---- 0.0000 UR 902 ---- 4.0000 TOTAL ---- 60.0000				



**GOBIERNO DEL ESTADO DE OAXACA
PROGRAMA OPERATIVO ANUAL 2020
MATRÍZ DE INDICADORES PARA RESULTADOS
REPORTE MIR INICIAL**



GOBIERNO DEL ESTADO
DE OAXACA

NIVEL	RESUMEN NARRATIVO	INDICADOR			MEDIOS DE VERIFICACIÓN	SUPUESTOS
		A)ID INDICADOR 1.NOMBRE	2. FÓRMULA DE CÁLCULO	3. TIPO		
		4.DIMENSIÓN 7.META ANUAL	5.FRECUENCIA	6.SENTIDO		
		1 - PORCENTAJE DE POSTES INSTALADOS 2 - (NÚMERO DE POSTES INSTALADOS/NÚMERO DE POSTES A INSTALAR PROGRAMADOS EN EL BANCO DE PROYECTOS DE INVERSIÓN)*100 3 - GESTIÓN 4 - EFICIENCIA 5 - TRIMESTRAL 6 - ASCENDENTE VARIABLES DEL INDICADOR 7 - NÚMERO DE POSTES INSTALADOS UR 106 ---- 0.0000 UR 501 ---- 0.0000 UR 902 ---- 400.0000 TOTAL ---- 400.0000				
		1 - PORCENTAJE DE LÍNEAS Y REDES DE DISTRIBUCIÓN DE ENERGÍA ELÉCTRICA AMPLIADAS 2 - (NÚMERO DE LÍNEAS Y REDES DE DISTRIBUCIÓN DE ENERGÍA ELÉCTRICA AMPLIADAS/NÚMERO DE LÍNEAS Y REDES DE DISTRIBUCIÓN DE ENERGÍA ELÉCTRICA PROGRAMADAS A AMPLIAR CONTEMPLADAS EN EL BANCO DE PROYECTOS DE INVERSIÓN)*100 3 - GESTIÓN 4 - EFICACIA 5 - TRIMESTRAL 6 - ASCENDENTE VARIABLES DEL INDICADOR 7 - NÚMERO DE LÍNEAS Y REDES DE DISTRIBUCIÓN DE ENERGÍA ELÉCTRICA AMPLIADAS UR 106 ---- 42.9900 UR 501 ---- 0.0000 UR 902 ---- 0.0000 TOTAL ---- 42.9900				
		1 - PORCENTAJE DE METROS LINEALES DE PUENTES CONSTRUIDOS 2 - (METROS LINEALES DE PUENTES CONSTRUIDOS/METROS LINEALES DE PUENTES PROGRAMADOS A CONSTRUIR CONTEMPLADOS EN EL BANCO DE PROYECTOS DE INVERSIÓN)*100 3 - GESTIÓN 4 - EFICACIA 5 - TRIMESTRAL 6 - ASCENDENTE VARIABLES DEL INDICADOR 7 - METROS LINEALES DE PUENTES CONSTRUIDOS UR 106 ---- 79.0000 UR 501 ---- 126.0000 UR 902 ---- 3.0000 TOTAL ---- 208.0000				



**GOBIERNO DEL ESTADO DE OAXACA
PROGRAMA OPERATIVO ANUAL 2020
MATRÍZ DE INDICADORES PARA RESULTADOS
REPORTE MIR INICIAL**



GOBIERNO DEL ESTADO
DE OAXACA

NIVEL	RESUMEN NARRATIVO	INDICADOR			MEDIOS DE VERIFICACIÓN	SUPUESTOS
		A)ID INDICADOR 1.NOMBRE	2. FÓRMULA DE CÁLCULO	3. TIPO		
		4.DIMENSIÓN 7.META ANUAL	5.FRECUENCIA	6.SENTIDO		
		1 - PORCENTAJE DE METROS CUADRADOS DE CALLES PAVIMENTADAS 2 - (METROS CUADRADOS DE CALLES PAVIMENTADAS/METROS CUADRADOS DE CALLES PROGRAMADAS A PAVIMENTAR CONTEMPLADAS EN EL BANCO DE PROYECTOS DE INVERSIÓN)*100 3 - GESTIÓN 4 - EFICACIA 5 - TRIMESTRAL 6 - ASCENDENTE VARIABLES DEL INDICADOR 7 - METROS CUADRADOS DE CALLES PAVIMENTADAS UR 106 ---- 362465.9400 UR 501 ---- 0.0000 UR 902 ---- 600000.0000 TOTAL ---- 962465.9400				
		1 - PORCENTAJE DE METROS CUADRADOS DE CALLE CONSTRUIDAS 2 - (METROS CUADRADOS DE CALLE CONSTRUIDAS/ METROS CUADRADOS DE CALLE PROGRAMADAS A CONSTRUIR EN EL BANCO DE PROYECTOS DE INVERSIÓN)*100 3 - GESTIÓN 4 - EFICACIA 5 - TRIMESTRAL 6 - ASCENDENTE VARIABLES DEL INDICADOR 7 - METROS CUADRADOS DE CALLE CONSTRUIDAS UR 106 ---- 0.0000 UR 501 ---- 3000.0000 UR 902 ---- 12000.0000 TOTAL ---- 15000.0000				
		1 - PORCENTAJE DE CALLES PAVIMENTADAS 2 - (NÚMERO CALLES PAVIMENTADAS/NÚMERO CALLES PROGRAMADAS A PAVIMENTAR CONTEMPLADAS EN EL BANCO DE PROYECTOS DE INVERSIÓN)*100 3 - GESTIÓN 4 - EFICACIA 5 - TRIMESTRAL 6 - ASCENDENTE VARIABLES DEL INDICADOR 7 - NÚMERO DE CALLES PAVIMENTADAS UR 106 ---- 120.0000 UR 501 ---- 0.0000 UR 902 ---- 700.0000 TOTAL ---- 820.0000				
		1 - PORCENTAJE DE AVENIDAS PAVIMENTADAS 2 - (NÚMERO DE AVENIDAS PAVIMENTADAS/ NÚMERO DE AVENIDAS PROGRAMADAS A PAVIMENTAR CONTEMPLADAS EN EL BANCO DE PROYECTOS DE INVERSIÓN)*100 3 - GESTIÓN 4 - EFICACIA 5 - TRIMESTRAL 6 - ASCENDENTE VARIABLES DEL INDICADOR 7 - NÚMERO DE AVENIDAS PAVIMENTADAS UR 106 ---- 0.0000 UR 501 ---- 0.0000 UR 902 ---- 30.0000 TOTAL ---- 30.0000				

La Matriz de Indicadores para Resultados (MIR) es un reflejo del estado actual del programa al momento de su elaboración. En consecuencia, las Unidades Ejecutoras de Gasto que registraron "No Aplica" en Medios de Verificación y una justificación en los Supuestos; conforme al avance en el curso normal del ejercicio fiscal 2020 y se genere nueva información, la MIR deberá ser actualizada en lo que respecta a los indicadores, así como el registro de metas y líneas base, elementos que son un referente para el seguimiento y la evaluación.



GOBIERNO DEL ESTADO
DE OAXACA

**GOBIERNO DEL ESTADO DE OAXACA
PROGRAMA OPERATIVO ANUAL 2020
MATRÍZ DE INDICADORES PARA RESULTADOS
REPORTE MIR INICIAL**



NIVEL	RESUMEN NARRATIVO	INDICADOR			MEDIOS DE VERIFICACIÓN	SUPUESTOS
		A)ID INDICADOR 1.NOMBRE	2. FÓRMULA DE CÁLCULO	3. TIPO		
		4.DIMENSIÓN 7.META ANUAL	5.FRECUENCIA	6.SENTIDO		
		1 - PORCENTAJE DE LÍNEAS Y REDES DE DISTRIBUCIÓN DE ENERGÍA ELÉCTRICA CONSTRUIDAS 2 - (LÍNEAS Y REDES DE DISTRIBUCIÓN DE ENERGÍA ELÉCTRICA CONSTRUIDAS/LÍNEAS Y REDES DE DISTRIBUCIÓN DE ENERGÍA ELÉCTRICA A CONSTRUIR CONTEMPLADA EN EL BANCO DE PROYECTOS DE INVERSIÓN)*100 3 - GESTIÓN 4 - EFICACIA 5 - TRIMESTRAL 6 - ASCENDENTE VARIABLES DEL INDICADOR 7 - NÚMERO DE LÍNEAS Y REDES DE DISTRIBUCIÓN DE ENERGÍA ELÉCTRICA CONSTRUIDAS UR 106 ---- 18.0000 UR 501 ---- 0.0000 UR 902 ---- 0.0000 TOTAL ---- 18.0000				
		1 - PORCENTAJE DE KILOMETROS DE REDES DE DISTRIBUCIÓN DE ENERGÍA ELÉCTRICA CONSTRUIDAS 2 - (KILOMETROS DE REDES DE DISTRIBUCIÓN DE ENERGÍA ELÉCTRICA CONSTRUIDAS/KILOMETROS DE REDES DE DISTRIBUCIÓN DE ENERGÍA ELÉCTRICA A CONSTRUIR CONTEMPLADAS EN EL BANCO DE PROYECTOS DE INVERSIÓN)*100 3 - GESTIÓN 4 - EFICACIA 5 - TRIMESTRAL 6 - ASCENDENTE VARIABLES DEL INDICADOR 7 - KILOMETROS DE REDES DE DISTRIBUCIÓN DE ENERGÍA ELÉCTRICA CONSTRUIDAS UR 106 ---- 0.0000 UR 501 ---- 0.0000 UR 902 ---- 3.0000 TOTAL ---- 3.0000				
		1 - PORCENTAJE DE ELECTRIFICACIÓN NO CONVENCIONAL INSTALADA 2 - (NÚMERO DE ELECTRIFICACIÓN NO CONVENCIONAL INSTALADA/NÚMERO DE ELECTRIFICACIÓN NO CONVENCIONAL PROGRAMADA A INSTALAR CONTEMPLADA EN EL BANCO DE PROYECTOS DE INVERSIÓN)*100 3 - GESTIÓN 4 - EFICACIA 5 - TRIMESTRAL 6 - ASCENDENTE VARIABLES DEL INDICADOR 7 - NÚMERO DE ELECTRIFICACIÓN NO CONVENCIONAL INSTALADA UR 106 ---- 44.0000 UR 501 ---- 0.0000 UR 902 ---- 0.0000 TOTAL ---- 44.0000				

La Matriz de Indicadores para Resultados (MIR) es un reflejo del estado actual del programa al momento de su elaboración. En consecuencia, las Unidades Ejecutoras de Gasto que registraron "No Aplica" en Medios de Verificación y una justificación en los Supuestos; conforme al avance en el curso normal del ejercicio fiscal 2020 y se genere nueva información, la MIR deberá ser actualizada en lo que respecta a los indicadores, así como el registro de metas y líneas base, elementos que son un referente para el seguimiento y la evaluación.



GOBIERNO DEL ESTADO
DE OAXACA

**GOBIERNO DEL ESTADO DE OAXACA
PROGRAMA OPERATIVO ANUAL 2020
MATRÍZ DE INDICADORES PARA RESULTADOS
REPORTE MIR INICIAL**



NIVEL	RESUMEN NARRATIVO	INDICADOR			MEDIOS DE VERIFICACIÓN	SUPUESTOS
		A)ID INDICADOR 1.NOMBRE	2. FÓRMULA DE CÁLCULO	3. TIPO		
		4.DIMENSIÓN 7.META ANUAL	5.FRECUENCIA	6.SENTIDO		
		1 - PORCENTAJE DE ACOMETIDAS INSTALADAS 2 - (NÚMERO DE ACOMETIDAS INSTALADAS/NÚMERO DE ACOMETIDAS PROGRAMADAS A INSTALAR CONTEMPLADAS EN EL BANCO DE PROYECTOS DE INVERSIÓN)*100 3 - GESTIÓN 4 - EFICACIA 5 - TRIMESTRAL 6 - ASCENDENTE VARIABLES DEL INDICADOR 7 - NÚMERO DE ACOMETIDAS INSTALADAS UR 106 ---- 0.0000 UR 501 ---- 0.0000 UR 902 ---- 700.0000 TOTAL ---- 700.0000				
		1 - PORCENTAJE DE METROS CUADRADOS DE AVENIDAS PAVIMENTADAS 2 - (METROS CUADRADOS DE AVENIDAS PAVIMENTADAS /METROS CUADRADOS DE AVENIDAS PROGRAMADAS PARA PAVIMENTAR) * 100 3 - GESTIÓN 4 - EFICACIA 5 - TRIMESTRAL 6 - ASCENDENTE VARIABLES DEL INDICADOR 7 - METROS CUADRADOS DE AVENIDAS PAVIMENTADAS UR 106 ---- 40796.7000 UR 501 ---- 0.0000 UR 902 ---- 50000.0000 TOTAL ---- 90796.7000				
		1 - PORCENTAJE DE METROS CUADRADOS DE OBRAS DE URBANIZACIÓN CONSTRUIDAS 2 - (METROS CUADRADOS DE OBRAS DE URBANIZACIÓN CONSTRUIDAS/METROS CUADRADOS DE OBRAS DE URBANIZACIÓN PROGRAMADAS A CONSTRUIR)*100 3 - GESTIÓN 4 - EFICACIA 5 - TRIMESTRAL 6 - ASCENDENTE VARIABLES DEL INDICADOR 7 - METROS CUADRADOS DE OBRAS DE URBANIZACIÓN CONSTRUIDAS UR 106 ---- 554930.3400 UR 501 ---- 0.0000 UR 902 ---- 4000.0000 TOTAL ---- 558930.3400				
		1 - PORCENTAJE DE METROS LINEALES DE OBRAS DE URBANIZACIÓN REALIZADA 2 - (METROS LINEALES DE OBRAS DE URBANIZACIÓN REALIZADA/OBRAS PROGRAMADAS A REALIZAR)*100 3 - GESTIÓN 4 - EFICACIA 5 - TRIMESTRAL 6 - ASCENDENTE VARIABLES DEL INDICADOR 7 - METROS LINEALES DE OBRAS DE URBANIZACIÓN REALIZADA UR 106 ---- 4500.0000 UR 501 ---- 0.0000 UR 902 ---- 1500.0000 TOTAL ---- 6000.0000				

La Matriz de Indicadores para Resultados (MIR) es un reflejo del estado actual del programa al momento de su elaboración. En consecuencia, las Unidades Ejecutoras de Gasto que registraron "No Aplica" en Medios de Verificación y una justificación en los Supuestos; conforme al avance en el curso normal del ejercicio fiscal 2020 y se genere nueva información, la MIR deberá ser actualizada en lo que respecta a los indicadores, así como el registro de metas y líneas base, elementos que son un referente para el seguimiento y la evaluación.



**GOBIERNO DEL ESTADO DE OAXACA
PROGRAMA OPERATIVO ANUAL 2020
MATRÍZ DE INDICADORES PARA RESULTADOS
REPORTE MIR INICIAL**



GOBIERNO DEL ESTADO
DE OAXACA

NIVEL	RESUMEN NARRATIVO	INDICADOR			MEDIOS DE VERIFICACIÓN	SUPUESTOS
		A)ID INDICADOR 1.NOMBRE	2. FÓRMULA DE CÁLCULO	3. TIPO		
		4.DIMENSIÓN	5.FRECUENCIA	6.SENTIDO		
		7.META ANUAL				
COMPONENTE	OBRAS DE EQUIPAMIENTO URBANO E INFRAESTRUCTURA REALIZADAS	1 - PORCENTAJE DE OBRAS DE EQUIPAMIENTO URBANO E INFRAESTRUCTURA REALIZADAS 2 - (NÚMERO DE OBRAS DE EQUIPAMIENTO URBANO E INFRAESTRUCTURA REALIZADAS / NÚMERO DE OBRAS DE EQUIPAMIENTO URBANO E INFRAESTRUCTURA CONTEMPLADOS EN EL BANCO DE PROYECTOS DE INVERSIÓN) * 100 3 - GESTIÓN 4 - EFICACIA 5 - SEMESTRAL 6 - ASCENDENTE VARIABLES DEL INDICADOR 7 - OBRAS DE EQUIPAMIENTO URBANO E INFRAESTRUCTURA REALIZADAS UR 106 ---- 100.0000 TOTAL ---- 100.0000			UR 106 INFORME MENSUAL DE AVANCE FÍSICO Y FINANCIERO (IMAFF) INTEGRADO POR EL DEPARTAMENTO DE SEGUIMIENTO INFORMATICO DE OBRAS. DISPONIBLE EN LA SUBSECRETARIA DE PLANEACIÓN Y PROGRAMACIÓN DE OBRA.	UR 106 EXISTE LA DISPONIBILIDAD PRESUPUESTAL DE FONDOS FEDERALES Y ESTATALES PARA EL FINANCIAMIENTO DE LAS OBRAS. EXISTE LA DISPOSICIÓN DE LA COMUNIDAD PARA LLEVAR A CABO LAS OBRAS O ACCIONES.
ACTIVIDAD	MANTENER, MEJORAR, REHABILITAR, AMPLIAR OBRAS DE EQUIPAMIENTO URBANO E INFRAESTRUCTURA	1 - PORCENTAJE DE OBRAS DE EQUIPAMIENTO URBANO E INFRAESTRUCTURA CON MANTENIMIENTO, MEJORADAS, REHABILITADAS, AMPLIADAS 2 - (NÚMERO DE OBRAS DE EQUIPAMIENTO URBANO E INFRAESTRUCTURA CON MANTENIMIENTO, MEJORADAS, REHABILITADAS, AMPLIADAS / NÚMERO DE OBRAS DE EQUIPAMIENTO URBANO E INFRAESTRUCTURA CON MANTENIMIENTO, MEJORADAS, REHABILITADAS, AMPLIADAS A REALIZAR CONTEMPLADAS EN EL BANCO DE PROYECTOS DE INVERSIÓN)*100 3 - GESTIÓN 4 - EFICIENCIA 5 - TRIMESTRAL 6 - ASCENDENTE VARIABLES DEL INDICADOR 7 - NÚMERO DE OBRAS DE EQUIPAMIENTO URBANO E INFRAESTRUCTURA CON MANTENIMIENTO, MEJORADAS, REHABILITADAS, AMPLIADAS UR 106 ---- 0.0000 TOTAL ---- 0.0000			UR 106 NO APLICA	UR 106 LA UR 106 NO TIENE PROGRAMADO REALIZAR ESTE TIPO DE ACTIVIDAD.
ACTIVIDAD	CONSTRUIR OBRAS DE EQUIPAMIENTO URBANO E INFRAESTRUCTURA	1 - PORCENTAJE DE OBRAS DE EQUIPAMIENTO URBANO E INFRAESTRUCTURA CONSTRUIDAS 2 - (NÚMERO DE OBRAS DE EQUIPAMIENTO URBANO E INFRAESTRUCTURA CONSTRUIDAS/NÚMERO DE OBRAS DE EQUIPAMIENTO URBANO E INFRAESTRUCTURA A CONSTRUIR CONTEMPLADAS EN EL BANCO DE PROYECTOS DE INVERSIÓN)*100 3 - GESTIÓN 4 - EFICIENCIA 5 - TRIMESTRAL 6 - ASCENDENTE VARIABLES DEL INDICADOR 7 - NÚMERO DE OBRAS DE EQUIPAMIENTO URBANO E INFRAESTRUCTURA CONSTRUIDAS UR 106 ---- 8.0000 TOTAL ---- 8.0000			UR 106 INFORME MENSUAL DE AVANCE FÍSICO Y FINANCIERO (IMAFF) INTEGRADO POR EL DEPARTAMENTO DE SEGUIMIENTO INFORMATICO DE OBRAS. DISPONIBLE EN LA SUBSECRETARIA DE PLANEACIÓN Y PROGRAMACIÓN DE OBRA.	UR 106 EXISTE LA DISPONIBILIDAD PRESUPUESTAL DE FONDOS FEDERALES Y ESTATALES PARA EL FINANCIAMIENTO DE LAS OBRAS. EXISTE LA DISPOSICIÓN DE LA COMUNIDAD PARA LLEVAR A CABO LAS OBRAS O ACCIONES.

La Matriz de Indicadores para Resultados (MIR) es un reflejo del estado actual del programa al momento de su elaboración. En consecuencia, las Unidades Ejecutoras de Gasto que registraron "No Aplica" en Medios de Verificación y una justificación en los Supuestos; conforme al avance en el curso normal del ejercicio fiscal 2020 y se genere nueva información, la MIR deberá ser actualizada en lo que respecta a los indicadores, así como el registro de metas y líneas base, elementos que son un referente para el seguimiento y la evaluación.



GOBIERNO DEL ESTADO DE OAXACA

**GOBIERNO DEL ESTADO DE OAXACA
PROGRAMA OPERATIVO ANUAL 2020
MATRÍZ DE INDICADORES PARA RESULTADOS
REPORTE MIR INICIAL**



NIVEL	RESUMEN NARRATIVO	INDICADOR			MEDIOS DE VERIFICACIÓN	SUPUESTOS
		A)ID INDICADOR 1.NOMBRE 4.DIMENSIÓN 7.META ANUAL	2. FÓRMULA DE CÁLCULO 5.FRECUENCIA	3. TIPO 6.SENTIDO		
COMPONENTE	ESTUDIOS Y PROYECTOS DE MEJORAMIENTO URBANO REALIZADOS	1 - PORCENTAJE DE ESTUDIOS Y PROYECTOS DE MEJORAMIENTO URBANO REALIZADOS 2 - (NÚMERO DE ESTUDIOS Y PROYECTOS DE MEJORAMIENTO URBANO REALIZADOS / NÚMERO DE ESTUDIOS Y PROYECTOS DE MEJORAMIENTO URBANO A REALIZAR CONTEMPLADOS EN EL BANCO DE PROYECTOS DE INVERSIÓN) * 100 3 - GESTIÓN 4 - EFICACIA 5 - SEMESTRAL 6 - ASCENDENTE VARIABLES DEL INDICADOR 7 - ESTUDIOS Y PROYECTOS DE MEJORAMIENTO URBANO REALIZADOS UR 106 ---- 100.0000 TOTAL ---- 100.0000			UR 106 INFORME MENSUAL DE AVANCE FÍSICO Y FINANCIERO (IMAFF) INTEGRADO POR EL DEPARTAMENTO DE SEGUIMIENTO INFORMATICO DE OBRAS, DISPONIBLE EN LA SUBSECRETARIA DE PLANEACIÓN Y PROGRAMACIÓN DE OBRA.	UR 106 EXISTE LA DISPONIBILIDAD PRESUPUESTAL DE FONDOS FEDERALES Y ESTATALES PARA EL FINANCIAMIENTO DE LAS OBRAS. EXISTE LA DISPOSICIÓN DE LA COMUNIDAD PARA LLEVAR A CABO LAS OBRAS O ACCIONES.
ACTIVIDAD	VALIDAR ESTUDIOS Y PROYECTOS DE MEJORAMIENTO URBANO	1 - PORCENTAJE DE ESTUDIOS Y PROYECTOS DE MEJORAMIENTO URBANO VALIDADOS 2 - (NÚMERO DE ESTUDIOS Y PROYECTOS DE MEJORAMIENTO URBANO VALIDADOS / NÚMERO DE ESTUDIOS Y PROYECTOS DE MEJORAMIENTO URBANO A VALIDAR CONTEMPLADOS EN EL BANCO DE PROYECTO DE INVERSIÓN)*100 3 - GESTIÓN 4 - EFICIENCIA 5 - TRIMESTRAL 6 - ASCENDENTE VARIABLES DEL INDICADOR 7 - NÚMERO DE ESTUDIOS Y PROYECTOS DE MEJORAMIENTO URBANO VALIDADOS UR 106 ---- 3.0000 TOTAL ---- 3.0000			UR 106 INFORME MENSUAL DE AVANCE FÍSICO Y FINANCIERO (IMAFF) INTEGRADO POR EL DEPARTAMENTO DE SEGUIMIENTO INFORMATICO DE OBRAS, DISPONIBLE EN LA SUBSECRETARIA DE PLANEACIÓN Y PROGRAMACIÓN DE OBRA.	UR 106 EXISTE LA DISPONIBILIDAD PRESUPUESTAL DE FONDOS FEDERALES Y ESTATALES PARA EL FINANCIAMIENTO DE LAS OBRAS. EXISTE LA DISPOSICIÓN DE LA COMUNIDAD PARA LLEVAR A CABO LAS OBRAS O ACCIONES.
ACTIVIDAD	ELABORAR ESTUDIOS Y PROYECTOS DE MEJORAMIENTO URBANO	1 - PORCENTAJE DE ESTUDIOS Y PROYECTOS DE MEJORAMIENTO URBANO ELABORADOS 2 - (NÚMERO DE ESTUDIOS Y PROYECTOS DE MEJORAMIENTO URBANO ELABORADOS / NÚMERO DE ESTUDIOS Y PROYECTOS DE MEJORAMIENTO URBANO A ELABORAR CONTEMPLADOS EN EL BANCO DE PROYECTOS DE INVERSIÓN)*100 3 - GESTIÓN 4 - EFICIENCIA 5 - TRIMESTRAL 6 - ASCENDENTE VARIABLES DEL INDICADOR 7 - NÚMERO DE ESTUDIOS Y PROYECTOS DE MEJORAMIENTO URBANO ELABORADOS UR 106 ---- 4.0000 TOTAL ---- 4.0000			UR 106 INFORME MENSUAL DE AVANCE FÍSICO Y FINANCIERO (IMAFF) INTEGRADO POR EL DEPARTAMENTO DE SEGUIMIENTO INFORMATICO DE OBRAS, DISPONIBLE EN LA SUBSECRETARIA DE PLANEACIÓN Y PROGRAMACIÓN DE OBRA.	UR 106 EXISTE LA DISPONIBILIDAD PRESUPUESTAL DE FONDOS FEDERALES Y ESTATALES PARA EL FINANCIAMIENTO DE LAS OBRAS. EXISTE LA DISPOSICIÓN DE LA COMUNIDAD PARA LLEVAR A CABO LAS OBRAS O ACCIONES.



GOBIERNO DEL ESTADO
DE OAXACA

**GOBIERNO DEL ESTADO DE OAXACA
PROGRAMA OPERATIVO ANUAL 2020
MATRÍZ DE INDICADORES PARA RESULTADOS
REPORTE MIR INICIAL**



NIVEL	RESUMEN NARRATIVO	INDICADOR			MEDIOS DE VERIFICACIÓN	SUPUESTOS
		A)ID INDICADOR 1.NOMBRE	2. FÓRMULA DE CÁLCULO	3. TIPO		
		4.DIMENSIÓN	5.FRECUENCIA	6.SENTIDO		
		7.META ANUAL				
ACTIVIDAD	REALIZAR ESTUDIOS Y PROYECTOS DE INFRAESTRUCTURA VIAL Y DE TRANSPORTE PARA OBRA	1 - PORCENTAJE DE ESTUDIOS Y PROYECTOS DE INFRAESTRUCTURA VIAL Y DE TRANSPORTE PARA OBRA REALIZADOS 2 - (NÚMERO DE ESTUDIOS Y PROYECTOS DE INFRAESTRUCTURA VIAL Y DE TRANSPORTE PARA OBRA REALIZADOS/NÚMERO DE ESTUDIOS Y PROYECTOS DE INFRAESTRUCTURA VIAL Y DE TRANSPORTE CONTEMPLADOS EN EL BANCO DE PROYECTOS DE INVERSIÓN)*100 3 - GESTIÓN 4 - EFICACIA 5 - TRIMESTRAL 6 - ASCENDENTE VARIABLES DEL INDICADOR 7 - NÚMERO DE ESTUDIOS Y PROYECTOS DE INFRAESTRUCTURA VIAL Y DE TRANSPORTE PARA OBRA REALIZADOS UR 106 ---- 1.0000 TOTAL ---- 1.0000			UR 106 INFORME MENSUAL DE AVANCE FÍSICO Y FINANCIERO (IMAFF) INTEGRADO POR EL DEPARTAMENTO DE SEGUIMIENTO INFORMÁTICO DE OBRAS. DISPONIBLE EN LA SUBSECRETARÍA DE PLANEACIÓN Y PROGRAMACIÓN DE OBRA.	UR 106 EXISTE LA DISPONIBILIDAD PRESUPUESTAL DE FONDOS FEDERALES Y ESTATALES PARA EL FINANCIAMIENTO DE LAS OBRAS. EXISTE LA DISPOSICIÓN DE LA COMUNIDAD PARA LLEVAR A CABO LAS OBRAS O ACCIONES.



GOBIERNO DEL ESTADO
DE OAXACA

**GOBIERNO DEL ESTADO DE OAXACA
PROGRAMA OPERATIVO ANUAL 2020
MATRÍZ DE INDICADORES PARA RESULTADOS
REPORTE MIR INICIAL**



DATOS DEL PROGRAMA						
PROGRAMA 123 PROCESOS ELECTORALES Y MECANISMOS DE PARTICIPACIÓN CIUDADANA						
UR Responsable: 402 INSTITUTO ESTATAL ELECTORAL Y DE PARTICIPACIÓN CIUDADANA DE OAXACA			UR's Participantes 407 TRIBUNAL ELECTORAL DEL ESTADO DE OAXACA			
ALINEACIÓN						
PLAN ESTATAL DE DESARROLLO						
EJE: OAXACA SEGURO		TEMA: GOVERNABILIDAD Y PAZ SOCIAL		OBJETIVO: GARANTIZAR LA GOVERNABILIDAD Y LA PAZ PLENA EN EL ESTADO MEDIANTE LA ATENCIÓN OPORTUNA DE LA AGENDA SOCIAL, POLÍTICA, MUNICIPAL, AGRARIA, SINDICAL Y RELIGIOSA, EN ESTRICTO APEGO AL MARCO DE DERECHO Y A TRAVÉS DEL DIÁLOGO, PARA OTORGAR UNA RESPUESTA SUSTENTADA A LAS SOLICITUDES DE INTERVENCIÓN Y DEMANDAS PRESENTADAS POR AUTORIDADES, ORGANIZACIONES Y CIUDADANÍA OAXAQUEÑA.		
SECTOR: GOVERNABILIDAD Y SEGURIDAD			SUBSECTOR: ORGANIZACIÓN Y RESOLUCIÓN DE PROCESOS			
POBLACIÓN O ÁREA DE ENFOQUE POTENCIAL						
Atributo de la población o área de enfoque:		POBLACIÓN DEL ESTADO DE OAXACA DE 18 AÑOS EN ADELANTE		Hombres: 1330371	Mujeres: 1521935	Total: 2852306
INDICADORES PARA RESULTADOS						
NIVEL	RESUMEN NARRATIVO	INDICADOR			MEDIOS DE VERIFICACIÓN	SUPUESTOS
		A)ID INDICADOR 1.NOMBRE 4.DIMENSIÓN 7.META ANUAL	2. FÓRMULA DE CÁLCULO 5.FRECUENCIA	3. TIPO 6.SENTIDO		
FIN	CONTRIBUIR A GARANTIZAR LA GOVERNABILIDAD Y LA PAZ PLENA	1 - INDICE DE DESARROLLO DEMOCRÁTICO 2 - SE CALCULA A TRAVES DE LA MEDICIÓN DE CUATRO DIMENSIONES: 1- DEMOCRACIA DE LOS CIUDADANOS, 2- DEMOCRACIA DE LAS INSTITUCIONES, 3- DEMOCRACIA SOCIAL Y 4- DEMOCRACIA ECONÓMICA 3 - ESTRATÉGICO 4 - EFICACIA 5 - BIENAL 6 - ASCENDENTE 7 - 4.1100			INFORMACIÓN DISPONIBLE EN: HTTP://IDD-MEX.ORG/2017/	LOS CIUDADANOS PARTICIPAN ACTIVAMENTE EN EL EJERCICIO DE SUS DERECHOS POLÍTICOS A NIVEL DE ESTADO
PROPOSITO	LA POBLACIÓN OAXAQUEÑA DE 18 AÑOS EN ADELANTE CUENTA CON LAS CONDICIONES NECESARIAS PARA EJERCER SUS DERECHOS POLITICO-ELECTORALES	1 - PORCENTAJE DE PARTICIPACIÓN CIUDADANA 2 - (NÚMERO DE PARTICIPACIÓN CIUDADANA EN ELECCIONES/LISTA NOMINAL)*100 3 - ESTRATÉGICO 4 - EFICACIA 5 - SEMESTRAL 6 - ASCENDENTE 7 - 66.0000			INFORME DE RESULTADOS DE LOS CÓMPUTOS 2021/VOTACIÓN FINAL DISPONIBLE EN HTTP://WWW.IEPCO.ORG.MX/PROCESO-ELECTORAL	RESULTADOS DEL INDICADOR REFLEJADOS HASTA EL AÑO 2021, YA QUE EL PORCENTAJE DE PARTICIPACIÓN CIUDADANA SE OBTIENE UNA VEZ CONCLUIDO EL PROCESO ELECTORAL, EL CUAL CULMINARÁ EN EL AÑO 2021. EL CONTEXTO SOCIAL SE MANTIENE ESTABLE EN LA PARTICIPACIÓN DE LA CIUDADANÍA EN LOS PROCESOS ELECTORALES

La Matriz de Indicadores para Resultados (MIR) es un reflejo del estado actual del programa al momento de su elaboración. En consecuencia, las Unidades Ejecutoras de Gasto que registraron "No Aplica" en Medios de Verificación y una justificación en los Supuestos; conforme al avance en el curso normal del ejercicio fiscal 2020 y se genere nueva información, la MIR deberá ser actualizada en lo que respecta a los indicadores, así como el registro de metas y líneas base, elementos que son un referente para el seguimiento y la evaluación.



**GOBIERNO DEL ESTADO DE OAXACA
PROGRAMA OPERATIVO ANUAL 2020
MATRÍZ DE INDICADORES PARA RESULTADOS
REPORTE MIR INICIAL**



GOBIERNO DEL ESTADO
DE OAXACA

NIVEL	RESUMEN NARRATIVO	INDICADOR			MEDIOS DE VERIFICACIÓN	SUPUESTOS
		A)ID INDICADOR 1.NOMBRE 4.DIMENSIÓN 7.META ANUAL	2. FÓRMULA DE CÁLCULO 5.FRECUENCIA	3. TIPO 6.SENTIDO		
COMPONENTE	ACCIONES DE GESTION PARA LOS PROCESOS ELECTORALES Y MECANISMOS DE PARTICIPACION CIUDADANA	1 - PORCENTAJE DE ACCIONES DE GESTION REALIZADAS 2 - (NUMERO DE ACCIONES DE GESTION REALIZADAS/NUMERO DE ACCIONES DE GESTION PROGRAMADAS A REALIZAR)*100 3 - GESTIÓN 4 - EFICACIA 5 - SEMESTRAL 6 - ASCENDENTE VARIABLES DEL INDICADOR 7 - ACCIONES DE GESTION REALIZADAS UR 402 ---- 100.0000 UR 407 ---- 0.0000 TOTAL ---- 100.0000			UR 402 ACUERDOS QUE APRUEBA EL CONSEJO GENERAL DEL IEEPCO EN SESIÓN PUBLICA, DISPONIBLES EN HTTP://WWW.IEEPCO.ORG.MX/ UR 407 NO APLICA	UR 402 ADECUADO FUNCIONAMIENTO DE LOS PROCEDIMIENTOS ADMINISTRATIVOS UR 402 NO EXISTE INTERRUPCIÓN DE ACTIVIDADES ADMINISTRATIVAS EN LAS OFICINAS DEL IEEPCO POR MANIFESTANTES UR 407 LA UR 407 NO PARTICIPA EN ESTE COMPONENTE YA QUE NO REALIZA ALGUNA ACTIVIDAD DEL COMPONENTE.
ACTIVIDAD	GESTIONES ADMINISTRATIVAS Y FINANCIERAS	1 - PORCENTAJE DE GESTIONES ADMINISTRATIVAS Y FINANCIERAS REALIZADAS 2 - (NÚMERO DE GESTIONES ADMINISTRATIVAS Y FINANCIERAS REALIZADAS/TOTAL DE GESTIONES REALIZADAS)*100 3 - GESTIÓN 4 - EFICACIA 5 - TRIMESTRAL 6 - ASCENDENTE VARIABLES DEL INDICADOR 7 - NÚMERO DE GESTIONES ADMINISTRATIVAS Y FINANCIERAS REALIZADAS UR 402 ---- 47.0000 UR 407 ---- 0.0000 TOTAL ---- 47.0000			UR 402 ACUERDOS QUE APRUEBA EL CONSEJO GENERAL DEL IEEPCO EN SESIÓN PUBLICA, DISPONIBLES EN HTTP://WWW.IEEPCO.ORG.MX/ UR 407 NO APLICA	UR 402 ADECUADO FUNCIONAMIENTO DE LOS PROCEDIMIENTOS ADMINISTRATIVOS UR 402 NO EXISTE INTERRUPCIÓN DE ACTIVIDADES ADMINISTRATIVAS EN LAS OFICINAS DEL IEEPCO POR MANIFESTANTES UR 407 LA UR 407 NO PARTICIPA EN ESTE COMPONENTE YA QUE NO REALIZA ALGUNA ACTIVIDAD DEL COMPONENTE.
COMPONENTE	ELECCIONES ORDINARIAS POR EL REGIMEN DE PARTIDOS POLÍTICOS ORGANIZADAS	1 - PORCENTAJE DE ELECCIONES ORDINARIAS REALIZADAS 2 - (ELECCIONES ORDINARIAS REALIZADAS / ELECCIONES ORDINARIAS POR EL REGIMEN DE PARTIDOS POLITICOS PLANEADAS)*100 3 - GESTIÓN 4 - EFICACIA 5 - SEMESTRAL 6 - ASCENDENTE VARIABLES DEL INDICADOR 7 - ELECCIONES ORDINARIAS REALIZADAS UR 402 ---- 0.0000 TOTAL ---- 0.0000			UR 402 NO APLICA	UR 402 DE ACUERDO AL ARTICULO 25 NUMERAL I, DE LA CONSTITUCIÓN POLÍTICA DEL ESTADO LIBRE Y SOBERANO DE OAXACA; LAS ELECCIONES DE GOBERNADOR DEL ESTADO, DIPUTADOS LOCALES Y DE LOS AYUNTAMIENTOS POR EL RÉGIMEN DE PARTIDOS POLÍTICOS Y DE CANDIDATOS INDEPENDIENTES, SE CELEBRARÁN MEDIANTE SUFRAGIO UNIVERSAL, EFECTIVO, LIBRE, SECRETO Y DIRECTO, EL PRIMER DOMINGO DE JUNIO DEL AÑO QUE CORRESPONDA.
ACTIVIDAD	PREPARAR Y DESARROLLAR JORNADAS ELECTORALES, CÓMPUTO DISTRITALES Y MUNICIPALES	1 - PORCENTAJE DE JORNADAS ELECTORALES DESARROLLADAS 2 - (NÚMERO DE JORNADAS ELECTORALES DESARROLLADAS/NÚMERO DE JORNADAS ELECTORALES PLANEADAS)*100 3 - GESTIÓN 4 - EFICACIA 5 - TRIMESTRAL 6 - ASCENDENTE VARIABLES DEL INDICADOR 7 - NÚMERO DE JORNADAS ELECTORALES DESARROLLADAS UR 402 ---- 0.0000 TOTAL ---- 0.0000			UR 402 NO APLICA	UR 402 DE ACUERDO AL ARTICULO 25 NUMERAL I, DE LA CONSTITUCIÓN POLÍTICA DEL ESTADO LIBRE Y SOBERANO DE OAXACA; LAS ELECCIONES DE GOBERNADOR DEL ESTADO, DIPUTADOS LOCALES Y DE LOS AYUNTAMIENTOS POR EL RÉGIMEN DE PARTIDOS POLÍTICOS Y DE CANDIDATOS INDEPENDIENTES, SE CELEBRARÁN MEDIANTE SUFRAGIO UNIVERSAL, EFECTIVO, LIBRE, SECRETO Y DIRECTO, EL PRIMER DOMINGO DE JUNIO DEL AÑO QUE CORRESPONDA.

La Matriz de Indicadores para Resultados (MIR) es un reflejo del estado actual del programa al momento de su elaboración. En consecuencia, las Unidades Ejecutoras de Gasto que registraron "No Aplica" en Medios de Verificación y una justificación en los Supuestos; conforme al avance en el curso normal del ejercicio fiscal 2020 y se genere nueva información, la MIR deberá ser actualizada en lo que respecta a los indicadores, así como el registro de metas y líneas base, elementos que son un referente para el seguimiento y la evaluación.



GOBIERNO DEL ESTADO DE OAXACA
PROGRAMA OPERATIVO ANUAL 2020
MATRÍZ DE INDICADORES PARA RESULTADOS
REPORT E MIR INICIAL



GOBIERNO DEL ESTADO
DE OAXACA

NIVEL	RESUMEN NARRATIVO	INDICADOR			MEDIOS DE VERIFICACIÓN	SUPUESTOS
		A)ID INDICADOR 1.NOMBRE 4.DIMENSIÓN 7.META ANUAL	2. FÓRMULA DE CÁLCULO 5.FRECUENCIA	3. TIPO 6.SENTIDO		
ACTIVIDAD	INSTALAR CONSEJOS DISTRITALES Y MUNICIPALES	1 - PORCENTAJE DE CONSEJOS DISTRITALES Y MUNICIPALES INSTALADOS 2 - (NÚMERO DE CONSEJOS DISTRITALES Y MUNICIPALES INSTALADOS/ NÚMERO DE CONSEJOS DISTRITALES Y MUNICIPALES PROGRAMADOS)*100 3 - GESTIÓN 4 - EFICACIA 5 - TRIMESTRAL 6 - ASCENDENTE VARIABLES DEL INDICADOR 7 - NÚMERO DE CONSEJOS DISTRITALES Y MUNICIPALES INSTALADOS UR 402 ---- 178.0000 TOTAL ---- 178.0000			UR 402 ACUERDO POR EL QUE SE DESIGNA A LAS Y LOS CIUDADANOS INTEGRANTES DE LOS CONSEJOS DISTRITALES Y MUNICIPALES ELECTORALES, QUE FUNDIRÁN EN EL PROCESO ELECTORAL LOCAL ORDINARIO 2020-2021, PUBLICADO DE NORMA TRIANUAL POR EL CONSEJO GENERAL DEL IEEPCO DISPONIBLE EN HTTP://WWW.IEEPCO.ORG/MX/ESTRADO-ELECTRO NICO	UR 402 EXISTE DISPOSICIÓN DE LA CIUDADANÍA PARA PARTICIPAR EN LA INTEGRACIÓN DE LOS CONSEJOS DISTRITALES
COMPONENTE	ELECCIONES EXTRAORDINARIAS POR EL RÉGIMEN DE PARTIDOS POLÍTICOS ORGANIZADAS	1 - PORCENTAJE DE ELECCIONES EXTRAORDINARIAS REALIZADAS 2 - (NÚMERO DE ELECCIONES EXTRAORDINARIAS REALIZADAS / NÚMERO DE ELECCIONES EXTRAORDINARIAS POR EL REGIMEN DE PPOLITICOS PLANEADAS)*100 3 - GESTIÓN 4 - EFICACIA 5 - SEMESTRAL 6 - ASCENDENTE VARIABLES DEL INDICADOR 7 - ELECCIONES EXTRAORDINARIAS REALIZADAS UR 402 ---- 0.0000 TOTAL ---- 0.0000			UR 402 NO APLICA	UR 402 DE ACUERDO AL ARTÍCULO 27 DE LA LEY DE INSTITUCIONES Y PROCEDIMIENTOS ELECTORALES DEL ESTADO DE OAXACA LAS ELECCIONES EXTRAORDINARIAS SE REALIZARÁN EN LOS CASOS QUE PREVÉ LA CONSTITUCIÓN LOCAL Y ADEMÁS: I.- CUANDO SE DECLARE NULA O INVÁLIDA UNA ELECCIÓN; II.- EN CASO DE EMPATE EN LOS RESULTADOS DE UNA ELECCIÓN; III.- AL CONCURRIR LA FALTA ABSOLUTA DE UN DIPUTADO DE MAYORÍA RELATIVA Y SU RESPECTIVO SUPLENTE; Y IV.- EN CASO DE NO LLEVARSE A CABO UNA ELECCIÓN.
ACTIVIDAD	PREPARAR Y DESARROLLAR JORNADAS ELECTORALES, CÓMPUTO DISTRITALES Y MUNICIPALES	1 - PORCENTAJE DE JORNADAS ELECTORALES EXTRAORDINARIAS DESARROLLADAS 2 - (NÚMERO DE JORNADAS ELECTORALES EXTRAORDINARIAS DESARROLLADAS/ NÚMERO DE JORNADAS ELECTORALES EXTRAORDINARIAS PROGRAMADAS)*100 3 - GESTIÓN 4 - EFICACIA 5 - TRIMESTRAL 6 - DESCENDENTE VARIABLES DEL INDICADOR 7 - NÚMERO DE JORNADAS ELECTORALES EXTRAORDINARIAS DESARROLLADAS UR 402 ---- 0.0000 TOTAL ---- 0.0000			UR 402 NO APLICA	UR 402 DE ACUERDO AL ARTÍCULO 27 DE LA LEY DE INSTITUCIONES Y PROCEDIMIENTOS ELECTORALES DEL ESTADO DE OAXACA LAS ELECCIONES EXTRAORDINARIAS SE REALIZARÁN EN LOS CASOS QUE PREVÉ LA CONSTITUCIÓN LOCAL Y ADEMÁS: I.- CUANDO SE DECLARE NULA O INVÁLIDA UNA ELECCIÓN; II.- EN CASO DE EMPATE EN LOS RESULTADOS DE UNA ELECCIÓN; III.- AL CONCURRIR LA FALTA ABSOLUTA DE UN DIPUTADO DE MAYORÍA RELATIVA Y SU RESPECTIVO SUPLENTE; Y IV.- EN CASO DE NO LLEVARSE A CABO UNA ELECCIÓN.
ACTIVIDAD	INSTALAR CONSEJOS DISTRITALES O MUNICIPALES PARA LA ELECCIÓN EXTRAORDINARIA	1 - PORCENTAJE DE CONSEJOS INSTALADOS 2 - (NÚMERO DE CONSEJOS INSTALADOS/NÚMERO DE CONSEJOS PLANEADOS)*100 3 - GESTIÓN 4 - EFICACIA 5 - TRIMESTRAL 6 - DESCENDENTE VARIABLES DEL INDICADOR 7 - NÚMERO DE CONSEJOS INSTALADOS UR 402 ---- 0.0000 TOTAL ---- 0.0000			UR 402 NO APLICA	UR 402 DE ACUERDO AL ARTÍCULO 27 DE LA LEY DE INSTITUCIONES Y PROCEDIMIENTOS ELECTORALES DEL ESTADO DE OAXACA LAS ELECCIONES EXTRAORDINARIAS SE REALIZARÁN EN LOS CASOS QUE PREVÉ LA CONSTITUCIÓN LOCAL Y ADEMÁS: I.- CUANDO SE DECLARE NULA O INVÁLIDA UNA ELECCIÓN; II.- EN CASO DE EMPATE EN LOS RESULTADOS DE UNA ELECCIÓN; III.- AL CONCURRIR LA FALTA ABSOLUTA DE UN DIPUTADO DE MAYORÍA RELATIVA Y SU RESPECTIVO SUPLENTE; Y IV.- EN CASO DE NO LLEVARSE A CABO UNA ELECCIÓN.

La Matriz de Indicadores para Resultados (MIR) es un reflejo del estado actual del programa al momento de su elaboración. En consecuencia, las Unidades Ejecutoras de Gasto que registraron "No Aplica" en Medios de Verificación y una justificación en los Supuestos; conforme al avance en el curso normal del ejercicio fiscal 2020 y se genere nueva información, la MIR deberá ser actualizada en lo que respecta a los indicadores, así como el registro de metas y líneas base, elementos que son un referente para el seguimiento y la evaluación.



**GOBIERNO DEL ESTADO DE OAXACA
PROGRAMA OPERATIVO ANUAL 2020
MATRÍZ DE INDICADORES PARA RESULTADOS
REPORTE MIR INICIAL**



GOBIERNO DEL ESTADO
DE OAXACA

NIVEL	RESUMEN NARRATIVO	INDICADOR			MEDIOS DE VERIFICACIÓN	SUPUESTOS
		A)ID INDICADOR 1.NOMBRE 4.DIMENSIÓN 7.META ANUAL	2. FÓRMULA DE CÁLCULO 5.FRECUENCIA	3. TIPO 6.SENTIDO		
COMPONENTE	MECANISMOS DE PARTICIPACION CIUDADANA INTEGRADOS	1 - PORCENTAJE DE MECANISMOS DE PARTICIPACIÓN CIUDADANA ORGANIZADOS 2 - (NÚMERO DE MECANISMOS DE PARTICIPACIÓN CIUDADANA ORGANIZADOS / NÚMERO DE MECANISMOS DE PARTICIPACIÓN CIUDADANA SOLICITADOS)*100 3 - GESTIÓN 4 - EFICACIA 5 - SEMESTRAL 6 - ASCENDENTE VARIABLES DEL INDICADOR 7 - MECANISMOS DE PARTICIPACIÓN CIUDADANA ORGANIZADOS UR 402 ---- 0.0000 TOTAL ---- 0.0000	UR 402 NO APLICA	UR 402 DE ACUERDO AL ARTICULO 25 APARTADO C NUMERALES I, II Y III DE LA CONSTITUCIÓN POLÍTICA DEL ESTADO LIBRE Y SOBERANO DE OAXACA; ESTABLECE LA CONDICIONES PARA LLEVAR A CABO LOS MECANISMOS DE PARTICIPACIÓN CIUDADANA		
ACTIVIDAD	ORGANIZAR PLEBISCITOS	1 - PORCENTAJE DE PLEBISCITOS ORGANIZADOS 2 - (NÚMERO DE PLEBISCITOS ORGANIZADOS/ PLEBISCITOS SOLICITADOS)*100 3 - GESTIÓN 4 - EFICACIA 5 - TRIMESTRAL 6 - ASCENDENTE VARIABLES DEL INDICADOR 7 - NÚMERO DE PLEBISCITOS ORGANIZADOS UR 402 ---- 0.0000 TOTAL ---- 0.0000	UR 402 NO APLICA	UR 402 DE ACUERDO AL ARTICULO 25 APARTADO C NUMERALES I, II Y III DE LA CONSTITUCIÓN POLÍTICA DEL ESTADO LIBRE Y SOBERANO DE OAXACA; ESTABLECE LA CONDICIONES PARA LLEVAR A CABO LOS MECANISMOS DE PARTICIPACIÓN CIUDADANA		
ACTIVIDAD	ORGANIZAR REVOCACIÓN DE MANDATO	1 - PORCENTAJE DE REVOCACIÓN DE MANDATO ORGANIZADA 2 - (NÚMERO DE REVOCACIONES DE MANDATO ORGANIZADAS/NÚMERO DE REVOCACIONES DE MANDATO SOLICITADAS)*100 3 - GESTIÓN 4 - EFICACIA 5 - TRIMESTRAL 6 - ASCENDENTE VARIABLES DEL INDICADOR 7 - NÚMERO DE REVOCACIONES DE MANDATO ORGANIZADAS UR 402 ---- 0.0000 TOTAL ---- 0.0000	UR 402 NO APLICA	UR 402 DE ACUERDO AL ARTICULO 25 APARTADO C NUMERALES I, II Y III DE LA CONSTITUCIÓN POLÍTICA DEL ESTADO LIBRE Y SOBERANO DE OAXACA; ESTABLECE LA CONDICIONES PARA LLEVAR A CABO LOS MECANISMOS DE PARTICIPACIÓN CIUDADANA		
ACTIVIDAD	ORGANIZAR REFERENDUMS	1 - PORCENTAJE DE REFERENDUM ORGANIZADOS 2 - (NÚMERO DE REFERENDUMS ORGANIZADOS/NÚMERO DE REFERENDUMS SOLICITADOS)*100 3 - GESTIÓN 4 - EFICACIA 5 - TRIMESTRAL 6 - ASCENDENTE VARIABLES DEL INDICADOR 7 - NÚMERO DE REFERENDUMS ORGANIZADOS UR 402 ---- 0.0000 TOTAL ---- 0.0000	UR 402 NO APLICA	UR 402 DE ACUERDO AL ARTICULO 25 APARTADO C NUMERALES I, II Y III DE LA CONSTITUCIÓN POLÍTICA DEL ESTADO LIBRE Y SOBERANO DE OAXACA; ESTABLECE LA CONDICIONES PARA LLEVAR A CABO LOS MECANISMOS DE PARTICIPACIÓN CIUDADANA		



**GOBIERNO DEL ESTADO DE OAXACA
PROGRAMA OPERATIVO ANUAL 2020
MATRÍZ DE INDICADORES PARA RESULTADOS
REPORTE MIR INICIAL**

GOBIERNO DEL ESTADO
DE OAXACA



NIVEL	RESUMEN NARRATIVO	INDICADOR			MEDIOS DE VERIFICACIÓN	SUPUESTOS
		A)ID INDICADOR 1.NOMBRE 4.DIMENSIÓN 7.META ANUAL	2.FÓRMULA DE CÁLCULO 5.FRECUENCIA	3.TIPO 6.SENTIDO		
COMPONENTE	PARTIDOS POLÍTICOS FINANCIADOS	1 - TASA DE VARIACIÓN DEL MONTO APROBADO PARA EL FINANCIAMIENTO A PARTIDOS POLÍTICOS 2 - (MONTO APROBADO PARA EL FINANCIAMIENTO A PARTIDOS POLÍTICOS DEL AÑO OBSERVADO/ MONTO APROBADO PARA EL FINANCIAMIENTO A PARTIDOS POLÍTICOS DEL AÑO BASE)-1*100 3 - GESTIÓN 4 - ECONOMÍA 5 - SEMESTRAL 6 - ASCENDENTE VARIABLES DEL INDICADOR 7 - MONTO APROBADO PARA EL FINANCIAMIENTO A PARTIDOS POLÍTICOS UR 402 ---- 157320156.0000 TOTAL ---- 157320156.0000			UR 402 ACUERDO POR EL QUE SE ESTABLECEN LAS CIFRAS DEL FINANCIAMIENTO PÚBLICO PARA EL SOSTENIMIENTO DE ACTIVIDADES ORDINARIAS PERMANENTES Y ACTIVIDADES ESPECÍFICAS DE LOS PARTIDOS POLÍTICOS PARA EL EJERCICIO 2020, PUBLICADO DE FORMA ANUAL POR EL CONSEJO GENERAL DEL IEEPCO, DISPONIBLE EN HTTP://WWW.IEPCO.ORG.MX/ESTRADO-ELECTRONICO	UR 402 EXISTEN PARTIDOS POLITICOS ACREDITADOS ANTE EL CONSEJO GENERAL
ACTIVIDAD	ASIGNAR RECURSOS A LOS PARTIDOS POLITICOS	1 - PORCENTAJE DE PARTIDOS POLITICOS FINANCIADOS 2 - (NÚMERO DE PARTIDOS POLITICOS FINANCIADOS / NÚMERO DE PARTIDOS POLITICOS REGISTRADOS)*100 3 - GESTIÓN 4 - EFICACIA 5 - TRIMESTRAL 6 - ASCENDENTE VARIABLES DEL INDICADOR 7 - NÚMERO DE PARTIDOS POLITICOS FINANCIADOS UR 402 ---- 96.0000 TOTAL ---- 96.0000			UR 402 ACUERDO POR EL QUE SE ESTABLECEN LAS CIFRAS DEL FINANCIAMIENTO PÚBLICO PARA EL SOSTENIMIENTO DE ACTIVIDADES ORDINARIAS PERMANENTES Y ACTIVIDADES ESPECÍFICAS DE LOS PARTIDOS POLÍTICOS PARA EL EJERCICIO 2020, PUBLICADO DE FORMA ANUAL APROBADO POR EL CONSEJO GENERAL DEL IEEPCO, DISPONIBLE EN HTTP://WWW.IEPCO.ORG.MX/ESTRADO-ELECTRONICO	UR 402 DE ACUERDO AL CALENDARIO DE MINISTRACIONES 2020 SE FINANCIARAN 8 PARTIDOS POLITICOS POR MES UR 402 EXISTEN PARTIDOS POLITICOS ACREDITADOS ANTE EL CONSEJO GENERAL
ACTIVIDAD	ASIGNAR RECURSOS A LOS CANDIDATOS INDEPENDIENTES	1 - PORCENTAJE DE CANDIDATOS INDEPENDIENTES FINANCIADOS PROGRAMADOS 2 - (NÚMERO DE CANDIDATOS INDEPENDIENTES FINANCIADOS PROGRAMADOS / NÚMERO DE CANDIDATOS INDEPENDIENTES REGISTRADOS)*100 3 - GESTIÓN 4 - EFICIENCIA 5 - TRIMESTRAL 6 - ASCENDENTE VARIABLES DEL INDICADOR 7 - NÚMERO DE CANDIDATOS INDEPENDIENTES FINANCIADOS PROGRAMADOS UR 402 ---- 0.0000 TOTAL ---- 0.0000			UR 402 NO APLICA	UR 402 DE ACUERDO A LA LEY DE INSTITUCIONES Y PROCEDIMIENTOS ELECTORALES DEL ESTADO DE OAXACA EN SU ARTICULO 113 INCISO A, B, C, D, E, F, G Y H; ESTABLECE LAS PRERROGATIVAS Y DERECHOS DE LOS CANDIDATOS INDEPENDIENTES
COMPONENTE	ELECCIONES POR EL SISTEMA NORMATIVO INDÍGENA ORGANIZADAS	1 - PORCENTAJE DE ELECCIONES DEL SNI REALIZADAS 2 - (PORCENTAJE DE ELECCIONES RALIZADAS POR SISTEMAS NORMATIVOS INDIGENAS/ PORCENTAJE DE ELECCIONES POR SISTEMAS NORMATIVOS INDIGENAS PLANEADAS)*100 3 - GESTIÓN 4 - EFICACIA 5 - SEMESTRAL 6 - ASCENDENTE VARIABLES DEL INDICADOR 7 - ELECCIONES DEL SNI REALIZADAS UR 402 ---- 100.0000 TOTAL ---- 100.0000			UR 402 INFORME DE ACTIVIDADES, PUBLICADO DE FORMA SEMESTRAL POR LA DIRECCIÓN EJECUTIVA DE SISTEMAS NORMATIVOS INDÍGENAS DEL IEEPCO, DISPONIBLE EN HTTP://WWW.IEPCO.ORG.MX/SISTEMAS-NORMATIVOS	UR 402 EXISTE ALTA PARTICIPACIÓN DE LOS CIUDADANOS EN LOS MUNICIPIOS QUE SE RIGEN BAJO SU SISTEMA NORMATIVO INDÍGENA UR 402 EXISTE BAJA INCIDENCIA DE MANIFESTACIONES SOCIALES EN LOS MUNICIPIOS



**GOBIERNO DEL ESTADO DE OAXACA
PROGRAMA OPERATIVO ANUAL 2020
MATRÍZ DE INDICADORES PARA RESULTADOS
REPORTE MIR INICIAL**



GOBIERNO DEL ESTADO
DE OAXACA

NIVEL	RESUMEN NARRATIVO	INDICADOR			MEDIOS DE VERIFICACIÓN	SUPUESTOS
		A)ID INDICADOR 1.NOMBRE	2. FÓRMULA DE CÁLCULO	3. TIPO		
		4.DIMENSIÓN	5.FRECUENCIA	6.SENTIDO		
		7.META ANUAL				
ACTIVIDAD	COADYUVAR CON LAS AUTORIDADES MUNICIPALES EN LA ORGANIZACIÓN DE SUS ELECCIONES	1 - PORCENTAJE DE CONSEJOS MUNICIPALES INSTALADOS 2 - (NÚMERO DE CONSEJOS MUNICIPALES INSTALADOS/NÚMERO DE CONSEJOS MUNICIPALES PROGRAMADOS)*100 3 - GESTIÓN 4 - EFICACIA 5 - TRIMESTRAL 6 - ASCENDENTE VARIABLES DEL INDICADOR 7 - NÚMERO DE CONSEJOS MUNICIPALES INSTALADOS UR 402 ---- 59.0000 TOTAL ---- 59.0000			UR 402 INFORME DE ACTIVIDADES, PUBLICADO DE FORMA TRIMESTRAL POR LA DIRECCIÓN EJECUTIVA DE SISTEMAS NORMATIVOS INDÍGENAS DEL IEPCO, DISPONIBLE EN HTTP://WWW.IEPCO.ORG.MX/SISTEMAS-NORMATIVOS	UR 402 EXISTE ALTA PARTICIPACIÓN DE LOS CIUDADANOS EN LOS MUNICIPIOS QUE SE RIGEN BAJO SU SISTEMA NORMATIVO INDÍGENA UR 402 EXISTE BAJA INCIDENCIA DE MANIFESTACIONES SOCIALES EN LOS MUNICIPIOS
ACTIVIDAD	INTEGRAR CATALOGOS MUNICIPALES	1 - PORCENTAJE DE AVANCE DEL CATÁLOGO MUNICIPAL REALIZADO 2 - (NÚMERO DE AVANCE DEL CATÁLOGO MUNICIPAL REALIZADO/CATÁLOGO MUNICIPAL PLANEADO)*100 3 - GESTIÓN 4 - EFICACIA 5 - TRIMESTRAL 6 - ASCENDENTE VARIABLES DEL INDICADOR 7 - NÚMERO DE AVANCE DEL CATÁLOGO MUNICIPAL REALIZADO UR 402 ---- 0.0000 TOTAL ---- 0.0000			UR 402 NO APLICA	UR 402 DE ACUERDO A LA LEY DE INSTITUCIONES Y PROCEDIMIENTOS ELECTORALES DEL ESTADO DE OAXACA, EN SU LIBRO SÉPTIMO, TÍTULO SEGUNDO, ARTÍCULO 278, NUMERAL 1, 2, 3, 4, 5, 6, 7, 8 Y 9; ESTABLECE LOS ACTOS PREVIOS A LA ELECCIÓN DE LA RENOVACIÓN DE LOS AYUNTAMIENTOS EN MUNICIPIOS QUE ELECTORALMENTE SE RIGEN POR SISTEMAS NORMATIVOS INDÍGENAS
COMPONENTE	ELECCIONES EXTRAORDINARIAS POR EL SISTEMA NORMATIVO INDÍGENA ORGANIZADAS	1 - PORCENTAJE DE ELECCIONES EXTRAORDINARIAS DEL SNI REALIZADAS 2 - (NÚMERO DE ELECCIONES EXTRAORDINARIAS REALIZADAS POR SISTEMAS NORMATIVOS INDÍGENAS/ NÚMERO DE ELECCIONES EXTRAORDINARIAS POR EL SISTEMAS NORMATIVOS INDÍGENAS PLANEADAS)*100 3 - GESTIÓN 4 - EFICACIA 5 - SEMESTRAL 6 - ASCENDENTE VARIABLES DEL INDICADOR 7 - ELECCIONES EXTRAORDINARIAS DEL SNI REALIZADAS UR 402 ---- 100.0000 TOTAL ---- 100.0000			UR 402 INFORME DE ACTIVIDADES, PUBLICADO DE FORMA SEMESTRAL POR LA DIRECCIÓN EJECUTIVA DE SISTEMAS NORMATIVOS INDÍGENAS DEL IEPCO, DISPONIBLE EN HTTP://WWW.IEPCO.ORG.MX/SISTEMAS-NORMATIVOS	UR 402 EXISTE ALTA PARTICIPACIÓN DE LOS CIUDADANOS EN LOS MUNICIPIOS QUE SE RIGEN BAJO SU SISTEMA NORMATIVO INDÍGENA UR 402 EXISTE BAJA INCIDENCIA DE MANIFESTACIONES SOCIALES EN LOS MUNICIPIOS
ACTIVIDAD	COADYUVAR CON LAS AUTORIDADES MUNICIPALES EN LA ORGANIZACIÓN DE SU ELECCIONES EXTRAORDINARIAS	1 - PORCENTAJE DE CONSEJOS MUNICIPALES INSTALADOS 2 - (NÚMERO DE CONSEJOS MUNICIPALES INSTALADOS / NÚMERO DE CONSEJOS MUNICIPALES PROGRAMADOS)*100 3 - GESTIÓN 4 - EFICACIA 5 - TRIMESTRAL 6 - ASCENDENTE VARIABLES DEL INDICADOR 7 - NÚMERO DE CONSEJOS MUNICIPALES INSTALADOS UR 402 ---- 39.0000 TOTAL ---- 39.0000			UR 402 INFORME DE ACTIVIDADES, PUBLICADO DE FORMA TRIMESTRAL POR LA DIRECCIÓN EJECUTIVA DE SISTEMAS NORMATIVOS INDÍGENAS DEL IEPCO, DISPONIBLE EN HTTP://WWW.IEPCO.ORG.MX/SISTEMAS-NORMATIVOS	UR 402 EXISTE ALTA PARTICIPACIÓN DE LOS CIUDADANOS EN LOS MUNICIPIOS QUE SE RIGEN BAJO SU SISTEMA NORMATIVO INDÍGENA UR 402 EXISTE BAJA INCIDENCIA DE MANIFESTACIONES SOCIALES EN LOS MUNICIPIOS

La Matriz de Indicadores para Resultados (MIR) es un reflejo del estado actual del programa al momento de su elaboración. En consecuencia, las Unidades Ejecutoras de Gasto que registraron "No Aplica" en Medios de Verificación y una justificación en los Supuestos; conforme al avance en el curso normal del ejercicio fiscal 2020 y se genere nueva información, la MIR deberá ser actualizada en lo que respecta a los indicadores, así como el registro de metas y líneas base, elementos que son un referente para el seguimiento y la evaluación.



**GOBIERNO DEL ESTADO DE OAXACA
PROGRAMA OPERATIVO ANUAL 2020
MATRÍZ DE INDICADORES PARA RESULTADOS
REPORTE MIR INICIAL**



GOBIERNO DEL ESTADO
DE OAXACA

NIVEL	RESUMEN NARRATIVO	INDICADOR			MEDIOS DE VERIFICACIÓN	SUPUESTOS
		A)ID INDICADOR 1.NOMBRE 4.DIMENSIÓN 7.META ANUAL	2. FÓRMULA DE CÁLCULO 5.FRECUENCIA	3. TIPO 6.SENTIDO		
ACTIVIDAD	ASESORAR JURIDICAMENTE EN MATERIA ELECTORAL A LAS COMUNIDADES	1 - PORCENTAJE DE ASESORÍAS JURIDICAS REALIZADAS 2 - (NÚMERO DE ASESORÍAS JURÍDICAS REALIZADAS/NÚMERO DE ASESORÍAS JURÍDICAS SOLICITADAS)*100 3 - GESTIÓN 4 - EFICACIA 5 - TRIMESTRAL 6 - DESCENDENTE VARIABLES DEL INDICADOR 7 - NÚMERO DE ASESORÍAS JURÍDICAS REALIZADAS UR 402 ---- 39.0000 TOTAL ---- 39.0000			UR 402 INFORME DE ACTIVIDADES, PUBLICADO DE FORMA TRIMESTRAL POR LA DIRECCIÓN EJECUTIVA DE SISTEMAS NORMATIVOS INDÍGENAS DEL IEEPCO, DISPONIBLE EN HTTP://WWW.IEPCO.ORG.MX/SISTEMAS-NORMATIVOS	UR 402 EXISTEN PETICIONES DE LAS AUTORIDADES MUNICIPALES
COMPONENTE	CAPACITACIÓN EN EDUCACIÓN CÍVICA REALIZADAS	1 - PORCENTAJE DE CAPACITACIONES REALIZADAS 2 - (NÚMERO DE CAPACITACIONES REALIZADAS/ NÚMERO DE CAPACITACION PLANEADAS)*100 3 - GESTIÓN 4 - EFICACIA 5 - SEMESTRAL 6 - ASCENDENTE VARIABLES DEL INDICADOR 7 - CAPACITACIONES REALIZADAS UR 402 ---- 100.0000 TOTAL ---- 100.0000			UR 402 INFORME DE ACTIVIDADES, PUBLICADO DE FORMA SEMESTRAL POR LA DIRECCIÓN EJECUTIVA DE EDUCACIÓN CÍVICA Y PARTICIPACIÓN CIUDADANA DEL IEEPCO, DISPONIBLE EN HTTP://WWW.IEPCO.ORG.MX	UR 402 EXISTE DIFUSIÓN DEL PROGRAMA DE EDUCACIÓN CÍVICA Y PARTICIPACIÓN CIUDADANA EN DIVERSOS MEDIOS DE COMUNICACIÓN
ACTIVIDAD	CAPACITAR EN EDUCACIÓN CÍVICA	1 - PORCENTAJE DE ESCUELAS CAPACITADAS 2 - (NÚMERO DE ESCUELAS CAPACITADAS/NÚMERO DE ESCUELAS SOLICITADAS)*100 3 - GESTIÓN 4 - EFICACIA 5 - TRIMESTRAL 6 - ASCENDENTE VARIABLES DEL INDICADOR 7 - NÚMERO DE ESCUELAS CAPACITADAS UR 402 ---- 13.0000 TOTAL ---- 13.0000			UR 402 INFORME DE ACTIVIDADES, PUBLICADO DE FORMA TRIMESTRAL POR LA DIRECCIÓN EJECUTIVA DE EDUCACIÓN CÍVICA Y PARTICIPACIÓN CIUDADANA DEL IEEPCO, DISPONIBLE EN HTTP://WWW.IEPCO.ORG.MX	UR 402 EXISTEN SOLICITUDES RECIBIDAS POR PARTE DE INSTITUCIONES EDUCATIVAS
ACTIVIDAD	REALIZAR FERIAS CÍVICAS ITINERANTES	1 - PORCENTAJE DE FERIAS CÍVICAS REALIZADAS 2 - (NÚMERO DE FERIAS CÍVICAS REALIZADAS / NÚMERO DE FERIAS CÍVICAS PLANEADAS)*100 3 - GESTIÓN 4 - EFICACIA 5 - TRIMESTRAL 6 - ASCENDENTE VARIABLES DEL INDICADOR 7 - NÚMERO DE FERIAS CÍVICAS REALIZADAS UR 402 ---- 10.0000 TOTAL ---- 10.0000			UR 402 INFORME DE ACTIVIDADES, PUBLICADO DE FORMA TRIMESTRAL POR LA DIRECCIÓN EJECUTIVA DE EDUCACIÓN CÍVICA Y PARTICIPACIÓN CIUDADANA DEL IEEPCO, DISPONIBLE EN HTTP://WWW.IEPCO.ORG.MX	UR 402 EXISTE DIFUSIÓN A TRAVÉS DEL PORTAL DEL IEEPCO UR 402 EXISTE DIFUSIÓN DEL PROGRAMA DE EDUCACIÓN CÍVICA Y PARTICIPACIÓN CIUDADANA EN DIVERSOS MEDIOS DE COMUNICACIÓN



**GOBIERNO DEL ESTADO DE OAXACA
PROGRAMA OPERATIVO ANUAL 2020
MATRÍZ DE INDICADORES PARA RESULTADOS
REPORTE MIR INICIAL**



GOBIERNO DEL ESTADO
DE OAXACA

NIVEL	RESUMEN NARRATIVO	INDICADOR			MEDIOS DE VERIFICACIÓN	SUPUESTOS
		A)ID INDICADOR 1.NOMBRE 4.DIMENSIÓN 7.META ANUAL	2. FÓRMULA DE CÁLCULO 5.FRECUENCIA	3. TIPO 6.SENTIDO		
COMPONENTE	RESOLUCIONES EN MATERIAL ELECTORAL EMITIDAS	1 - PORCENTAJE DE RESOLUCIONES EN MATERIA ELECTORAL EMITIDAS 2 - (NÚMERO DE RESOLUCIONES EN MATERIA ELECTORAL EMITIDAS / NÚMERO DE IMPUGNACIONES EN MATERIA ELECTORAL RECIBIDAS) *100 3 - GESTIÓN 4 - EFICACIA 5 - SEMESTRAL 6 - ASCENDENTE VARIABLES DEL INDICADOR 7 - RESOLUCIONES EN MATERIA ELECTORAL EMITIDAS UR 407 ---- 100.0000 TOTAL ---- 100.0000			UR 407 RESOLUCIONES EMITIDAS POR EL TRIBUNAL ELECTORAL DEL ESTADO DE OAXACA, PUBLICADAS DE FORMA SEMESTRAL POR EL ÁREA DE SECRETARÍA GENERAL, DISPONIBLES EN HTTP://TEOAX.ORG/INDEX.PHP/RESOLUCIONES/RESOLUCIONES-2020	UR 407 EXISTEN IMPUGNACIONES EN MATERIA ELECTORAL PRESENTADAS ANTE EL TRIBUNAL ELECTORAL DEL ESTADO DE OAXACA
ACTIVIDAD	EMITIR RESOLUCIONES EN MATERIA ELECTORAL POR EL RÉGIMEN DE PARTIDOS POLÍTICOS	1 - PORCENTAJE DE RESOLUCIONES EN MATERIA ELECTORAL POR EL RÉGIMEN DE PARTIDOS POLÍTICOS EMITIDOS 2 - (NÚMERO DE RESOLUCIONES EN MATERIA ELECTORAL BAJO EL RÉGIMEN DE PARTIDOS POLÍTICOS EMITIDAS / NÚMERO DE IMPUGNACIONES EN MATERIA ELECTORAL RECIBIDAS)*100 3 - GESTIÓN 4 - EFICACIA 5 - TRIMESTRAL 6 - NOMINAL VARIABLES DEL INDICADOR 7 - NÚMERO DE RESOLUCIONES EN MATERIA ELECTORAL POR EL RÉGIMEN DE PARTIDOS POLÍTICOS EMITIDOS UR 407 ---- 148.0000 TOTAL ---- 148.0000			UR 407 RESOLUCIONES EMITIDAS POR EL TRIBUNAL ELECTORAL DEL ESTADO DE OAXACA, PUBLICADAS DE FORMA TRIMESTRAL POR EL ÁREA DE SECRETARÍA GENERAL, DISPONIBLES EN HTTP://TEOAX.ORG/INDEX.PHP/RESOLUCIONES/RESOLUCIONES-2020	UR 407 EXISTEN IMPUGNACIONES EN MATERIA ELECTORAL POR EL REGIMEN DE PARTIDOS POLITICOS
ACTIVIDAD	EMITIR PROCEDIMIENTOS ESPECIALES SANCIONADORES EN MATERIA ELECTORAL	1 - PORCENTAJE DE PROCEDIMIENTOS ESPECIALES SANCIONADORES EN MATERIA ELECTORAL EMITIDOS 2 - (NÚMERO DE PROCEDIMIENTOS ESPECIALES SANCIONADORES EN MATERIA ELECTORAL EMITIDOS / NÚMERO DE IMPUGNACIONES EN MATERIA ELECTORAL RECIBIDAS)*100 3 - GESTIÓN 4 - EFICACIA 5 - TRIMESTRAL 6 - NOMINAL VARIABLES DEL INDICADOR 7 - NÚMERO DE PROCEDIMIENTOS ESPECIALES SANCIONADORES EN MATERIA ELECTORAL EMITIDOS UR 407 ---- 10.0000 TOTAL ---- 10.0000			UR 407 RESOLUCIONES EMITIDAS POR EL TRIBUNAL ELECTORAL DEL ESTADO DE OAXACA, PUBLICADAS DE FORMA TRIMESTRAL POR EL ÁREA DE SECRETARÍA GENERAL, DISPONIBLES EN HTTP://TEOAX.ORG/INDEX.PHP/RESOLUCIONES/RESOLUCIONES-2020	UR 407 EXISTEN VIOLACIONES A LAS NORMAS SOBRE PROPAGANDA POLITICA ELECTORAL, ASI COMO DE AQUELLAS CONSISTENTES EN ACTOS ANTICIPADOS DE PRECAMPAÑA O CAMPANA.
ACTIVIDAD	ATENDER IMPUGNACIONES EN MATERIA ELECTORAL	1 - PORCENTAJE DE IMPUGNACIONES EN MATERIA ELECTORAL ATENDIDAS 2 - (NÚMERO DE IMPUGNACIONES EN MATERIA ELECTORAL ATENDIDAS/NÚMERO DE IMPUGNACIONES EN MATERIA ELECTORAL RECIBIDAS)*100 3 - GESTIÓN 4 - EFICACIA 5 - TRIMESTRAL 6 - NOMINAL VARIABLES DEL INDICADOR 7 - NÚMERO DE IMPUGNACIONES EN MATERIA ELECTORAL ATENDIDAS UR 407 ---- 565.0000 TOTAL ---- 565.0000			UR 407 RESOLUCIONES EMITIDAS POR EL TRIBUNAL ELECTORAL DEL ESTADO DE OAXACA, PUBLICADAS DE FORMA TRIMESTRAL POR EL ÁREA DE SECRETARÍA GENERAL, DISPONIBLES EN HTTP://TEOAX.ORG/INDEX.PHP/RESOLUCIONES/RESOLUCIONES-2020	UR 407 EXISTEN IMPUGNACIONES EN MATERIA ELECTORAL

La Matriz de Indicadores para Resultados (MIR) es un reflejo del estado actual del programa al momento de su elaboración. En consecuencia, las Unidades Ejecutoras de Gasto que registraron "No Aplica" en Medios de Verificación y una justificación en los Supuestos; conforme al avance en el curso normal del ejercicio fiscal 2020 y se genere nueva información, la MIR deberá ser actualizada en lo que respecta a los indicadores, así como el registro de metas y líneas base, elementos que son un referente para el seguimiento y la evaluación.



GOBIERNO DEL ESTADO
DE OAXACA

**GOBIERNO DEL ESTADO DE OAXACA
PROGRAMA OPERATIVO ANUAL 2020
MATRÍZ DE INDICADORES PARA RESULTADOS
REPORTE MIR INICIAL**



NIVEL	RESUMEN NARRATIVO	INDICADOR			MEDIOS DE VERIFICACIÓN	SUPUESTOS
		A)ID INDICADOR 1.NOMBRE	2. FÓRMULA DE CÁLCULO	3. TIPO		
		4.DIMENSIÓN	5.FRECUENCIA	6.SENTIDO		
		7.META ANUAL				
ACTIVIDAD	EMITIR RESOLUCIONES EN MATERIA ELECTORAL POR EL RÉGIMEN DE SISTEMAS NORMATIVOS INDÍGENAS	1 - PORCENTAJE DE RESOLUCIONES EN MATERIA ELECTORAL POR EL RÉGIMEN DE SISTEMAS NORMATIVOS INDÍGENAS EMITIDAS 2 - (NÚMERO DE RESOLUCIONES EN MATERIA ELECTORAL BAJO EL RÉGIMEN DE SISTEMAS NORMATIVOS INDÍGENAS EMITIDAS/NÚMERO DE IMPUGNACIONES EN MATERIA ELECTORAL RECIBIDAS)*100 3 - GESTIÓN 4 - EFICACIA 5 - TRIMESTRAL 6 - NOMINAL VARIABLES DEL INDICADOR 7 - NÚMERO DE RESOLUCIONES EN MATERIA ELECTORAL POR EL RÉGIMEN DE SISTEMAS NORMATIVOS INDÍGENAS EMITIDAS UR 407 ---- 417.0000 TOTAL ---- 417.0000			UR 407 RESOLUCIONES EMITIDAS POR EL TRIBUNAL ELECTORAL DEL ESTADO DE OAXACA, PUBLICADAS DE FORMA TRIMESTRAL POR EL ÁREA DE SECRETARÍA GENERAL, DISPONIBLES EN HTTP://TEOAX.ORG/INDEX.PHP/RESOLUCIONES/RESOLUCIONES-2020	UR 407 EXISTEN IMPUGNACIONES EN MATERIA ELECTORAL POR EL REGIMEN DE SISTEMAS NORMATIVOS INDIGENAS



GOBIERNO DEL ESTADO
DE OAXACA

**GOBIERNO DEL ESTADO DE OAXACA
PROGRAMA OPERATIVO ANUAL 2020
MATRIZ DE INDICADORES PARA RESULTADOS
REPORTE MIR INICIAL**



DATOS DEL PROGRAMA							
PROGRAMA 125 EDUCACIÓN PARA JÓVENES Y ADULTOS Y DESARROLLO DE COMPETENCIA PARA EL TRABAJO							
UR Responsable: 530 INSTITUTO ESTATAL DE EDUCACIÓN PARA ADULTOS							
ALINEACIÓN							
PLAN ESTATAL DE DESARROLLO							
EJE: OAXACA INCLUYENTE CON EL DESARROLLO SOCIAL		TEMA: EDUCACIÓN		OBJETIVO: REDUCIR EL REZAGO EDUCATIVO DE LA POBLACIÓN DE 15 O MÁS AÑOS EN LA ENTIDAD Y FORTALECER EL DESARROLLO DE COMPETENCIAS PARA EL TRABAJO.			
SECTOR: EDUCACIÓN		SUBSECTOR:		EDUCACIÓN BÁSICA			
POBLACIÓN O ÁREA DE ENFOQUE POTENCIAL							
Atributo de la población o área de enfoque:		POBLACIÓN DE 15 AÑOS EN ADELANTE CON REZAGO EDUCATIVO		Hombres:	609403	Mujeres: 774836 Total: 1384239	
INDICADORES PARA RESULTADOS							
NIVEL	RESUMEN NARRATIVO	INDICADOR				MEDIOS DE VERIFICACIÓN	SUPUESTOS
		A)ID INDICADOR 1.NOMBRE 4.DIMENSIÓN 7.META ANUAL	2. FÓRMULA DE CÁLCULO	3. TIPO 6.SENTIDO			
FIN	CONTRIBUIR A REDUCIR EL REZAGO EDUCATIVO DE LA POBLACIÓN DE 15 AÑOS Y MÁS EN LA ENTIDAD Y FORTALECER EL DESARROLLO DE COMPETENCIAS PARA EL TRABAJO	1 - POBLACIÓN TOTAL CON REZAGO EDUCATIVO 2 - ((POBLACIÓN ANALFABETA + POBLACIÓN SIN PRIMARIA TERMINADA + POBLACIÓN SIN SECUNDARIA TERMINADA)/POBLACIÓN DE 15 AÑOS Y MAS)*100 3 - ESTRATÉGICO 4 - EFICACIA 5 - ANUAL 6 - DESCENDENTE 7 - 44.8000				FUENTE: CENSO GENERAL DE POBLACIÓN Y VIVIENDA 2010.- ESTADÍSTICAS DEL SISTEMA EDUCATIVO NACIONAL, SEP. DEPARTAMENTO DE PROSPECTIVA E INFORMACIÓN EXTERNA DEL INEA	EXISTE INTERÉS DE LAS PERSONAS PARA CONCLUIR SU EDUCACIÓN
PROPOSITO	LA POBLACION DE 15 ANOS Y MAS EN EL ESTADO DE OAXACA TIENEN ACCESO A LA EDUCACIÓN BÁSICA.	1 - TASA DE VARIACIÓN DE PERSONAS ATENDIDAS EN EL IE EA QUE CONCLUYEN SECUNDARIA 2 - [(NÚMERO DE PERSONAS ATENDIDAS EN EL IE EA QUE CONCLUYEN SECUNDARIA EN EL AÑO T/ NÚMERO DE PERSONAS ATENDIDAS EN EL IE EA QUE CONCLUYEN SECUNDARIA EN EL AÑO 2016)-1]*100 3 - ESTRATÉGICO 4 - EFICACIA 5 - ANUAL 6 - ASCENDENTE 7 - 2.3726				INSTITUTO ESTATAL DE EDUCACIÓN PARA ADULTOS/COORDINACIÓN DE PLANEACIÓN/DEPARTAMENTO DE PLANEACIÓN/OFICINA DE EVALUACIÓN Y ESTADÍSTICA DISPONIBLE EN: HTTP://WWW.IEEA.OAXACA.GOB.MX	* AUMENTA LA VALORACIÓN SOCIAL Y LABORAL DE LOS PERFILES POR ESTUDIOS CONCLUIDOS. EXISTE UN CONTEXTO LABORAL Y SOCIAL DE OPORTUNIDADES PARA PERSONAS CON PERFILES DE CAPACITACIÓN
COMPONENTE	ACCIONES DE GESTIÓN PARA LA EDUCACIÓN PARA JÓVENES Y ADULTOS Y DESARROLLO DE COMPETENCIA PARA EL TRABAJO	1 - PORCENTAJE DE ACCIONES DE GESTION REALIZADAS 2 - (NUMERO DE ACCIONES DE GESTION REALIZADAS/NUMERO DE ACCIONES DE GESTION PROGRAMADAS A REALIZAR)*100 3 - GESTIÓN 4 - EFICACIA 5 - SEMESTRAL 6 - ASCENDENTE VARIABLES DEL INDICADOR 7 - ACCIONES DE GESTION REALIZADAS UR 530 ---- 100.0000 TOTAL ---- 100.0000				UR 530 REPORTES TRIMESTRALES DE GESTIÓN EMITIDOS POR LA UNIDAD ADMINISTRATIVA DEL IE EA	UR 530 SE CUMPLEN LOS PROCESOS ADMINISTRATIVOS Y FINANCIEROS Y LA NORMATIVIDAD VIGENTE CON LA ENTREGA DE INFORMACIÓN UR 530 LAS CONDICIONES SOCIALES Y ECONÓMICAS SE MANTIENEN ESTABLES

La Matriz de Indicadores para Resultados (MIR) es un reflejo del estado actual del programa al momento de su elaboración. En consecuencia, las Unidades Ejecutoras de Gasto que registraron "No Aplica" en Medios de Verificación y una justificación en los Supuestos; conforme al avance en el curso normal del ejercicio fiscal 2020 y se genere nueva información, la MIR deberá ser actualizada en lo que respecta a los indicadores, así como el registro de metas y líneas base, elementos que son un referente para el seguimiento y la evaluación.



**GOBIERNO DEL ESTADO DE OAXACA
PROGRAMA OPERATIVO ANUAL 2020
MATRIZ DE INDICADORES PARA RESULTADOS
REPORTE MIR INICIAL**



GOBIERNO DEL ESTADO
DE OAXACA

NIVEL	RESUMEN NARRATIVO	INDICADOR			MEDIOS DE VERIFICACIÓN	SUPUESTOS
		A)ID INDICADOR 1.NOMBRE 4.DIMENSIÓN 7.META ANUAL	2. FÓRMULA DE CÁLCULO 5.FRECUENCIA	3. TIPO 6.SENTIDO		
ACTIVIDAD	GESTIONES ADMINISTRATIVAS Y FINANCIERAS	1 - PORCENTAJE DE GESTIONES ADMINISTRATIVAS Y FINANCIERAS REALIZADAS 2 - (NÚMERO DE GESTIONES ADMINISTRATIVAS Y FINANCIERAS REALIZADAS/TOTAL DE GESTIONES REALIZADAS)*100 3 - GESTIÓN 4 - EFICACIA 5 - TRIMESTRAL 6 - ASCENDENTE VARIABLES DEL INDICADOR 7 - NÚMERO DE GESTIONES ADMINISTRATIVAS Y FINANCIERAS REALIZADAS UR 530 ---- 36.0000 TOTAL ---- 36.0000			UR 530 REPORTES TRIMESTRALES DE GESTIÓN EMITIDOS POR LA UNIDAD ADMINISTRATIVA DEL IEAA	UR 530 SE CUMPLEN LOS PROCESOS ADMINISTRATIVOS Y FINANCIEROS Y LA NORMATIVIDAD VIGENTE CON LA ENTREGA DE INFORMACIÓN UR 530 LAS CONDICIONES SOCIALES Y ECONÓMICAS SE MANTIENEN ESTABLES
COMPONENTE	EDUCACIÓN BÁSICA A LA POBLACIÓN DE 15 AÑOS Y MÁS OTORGADA	1 - TASA DE VARIACIÓN DE PERSONAS QUE CONCLUYEN ALFABETIZACIÓN, PRIMARIA Y SECUNDARIA 2 - [(NÚMERO DE PERSONAS QUE CONCLUYEN ALFABETIZACIÓN, PRIMARIA Y SECUNDARIA EN EL AÑO T PROGRAMADAS / NÚMERO DE PERSONAS QUE CONCLUYEN ALFABETIZACIÓN, PRIMARIA Y SECUNDARIA EN EL AÑO TREALIZADAS) -1]*100 3 - GESTIÓN 4 - EFICACIA 5 - SEMESTRAL 6 - ASCENDENTE VARIABLES DEL INDICADOR 7 - PERSONAS QUE CONCLUYEN ALFABETIZACIÓN, PRIMARIA Y SECUNDARIA UR 530 ---- 32288.0000 TOTAL ---- 32288.0000			UR 530 REPORTES ? REGISTROS ADMINISTRATIVOS ? PLANEACIÓN - OFICINA DE EVALUACIÓN Y ESTADÍSTICA - SISTEMA DE GESTIÓN Y APLICACIÓN DE EXÁMENES ALEATORIOS (SIGA). HTTP://SIGA.INEA.GOB.MX/SIMULADOR/ACCOUNT/LOGIN?RETURNURL=%2FSIMULADOR%2F UR 530 REPORTES ? REGISTROS ADMINISTRATIVOS ? PLANEACIÓN - ÁREA DE INFORMÁTICA - SISTEMA AUTOMATIZADO DE SEGUIMIENTO Y ACREDITACIÓN (SASA) -HTTP://OAX.SASA.INEA.GOB.MX/INEAGUI/GUILOGIN.ASPX?RETURNURL=/INEAGUI/GUIINDEX.ASPX UR 530 REPORTE DE LOGROS POR ENTIDAD FEDERATIVA. OFICINAS CENTRALES DEL INEA. DISPONIBLE EN: HTTP://WWW.INEA.GOB.MX/INEANUM/	UR 530 EXISTE ESTABILIDAD LABORAL PARA OPERAR LOS SERVICIOS EDUCATIVOS. UR 530 AUMENTA LA VALORACIÓN SOCIAL Y LABORAL DE LOS PERFILES POR ESTUDIOS CONCLUIDOS.
ACTIVIDAD	CERTIFICAR A JÓVENES Y ADULTOS DE 15 AÑOS Y MÁS EN PRIMARIA Y SECUNDARIA	1 - PORCENTAJE DE JÓVENES Y ADULTOS CERTIFICADOS EN PRIMARIA Y SECUNDARIA 2 - (NÚMERO DE JÓVENES Y ADULTOS CERTIFICADOS EN PRIMARIA Y SECUNDARIA /NÚMERO DE JÓVENES Y ADULTOS QUE CONCLUYEN SUS ESTUDIOS DE PRIMARIA Y SECUNDARIA)*100 3 - GESTIÓN 4 - EFICACIA 5 - TRIMESTRAL 6 - ASCENDENTE VARIABLES DEL INDICADOR 7 - NÚMERO DE JÓVENES Y ADULTOS CERTIFICADOS EN PRIMARIA Y SECUNDARIA UR 530 ---- 16890.0000 TOTAL ---- 16890.0000			UR 530 REGISTROS ADMINISTRATIVOS ? PLANEACIÓN - DEPARTAMENTO DE ACREDITACIÓN - SISTEMA AUTOMATIZADO DE SEGUIMIENTO Y ACREDITACIÓN (SASA) -HTTP://OAX.SASA.INEA.GOB.MX/INEAGUI/GUILOGIN.ASPX?RETURNURL=/INEAGUI/GUIINDEX.ASPX	UR 530 EXISTE ESTABILIDAD LABORAL PARA OPERAR LOS SERVICIOS EDUCATIVOS UR 530 LOS JÓVENES Y ADULTOS INSCRITOS EN PRIMARIA Y SECUNDARIA, BUSCAN LA VALIDACIÓN DE SUS CONOCIMIENTOS ADQUIRIDOS



GOBIERNO DEL ESTADO DE OAXACA
PROGRAMA OPERATIVO ANUAL 2020
MATRÍZ DE INDICADORES PARA RESULTADOS
REPORT E MIR INICIAL



GOBIERNO DEL ESTADO
DE OAXACA

NIVEL	RESUMEN NARRATIVO	INDICADOR			MEDIOS DE VERIFICACIÓN	SUPUESTOS
		A)ID INDICADOR 1.NOMBRE	2. FÓRMULA DE CÁLCULO	3. TIPO		
		4.DIMENSIÓN	5.FRECUENCIA	6.SENTIDO		
		7.META ANUAL				
ACTIVIDAD	EVALUAR LOS CONOCIMIENTOS DE LOS JOVENES Y ADULTOS INSCRITOS EN LOS SERVICIOS DE ALFABETIZACIÓN, PRIMARIA Y SECUNDARIA	1 - PORCENTAJE DE EXÁMENES DE ALFABETIZACIÓN, PRIMARIA Y SECUNDARIA ACREDITADOS 2 - (NÚMERO DE EXÁMENES DE ALFABETIZACIÓN, PRIMARIA Y SECUNDARIA ACREDITADOS EN EL AÑO T / NÚMERO DE EXÁMENES DE ALFABETIZACIÓN, PRIMARIA Y SECUNDARIA APLICADOS)*100 3 - GESTIÓN 4 - EFICACIA 5 - TRIMESTRAL 6 - ASCENDENTE VARIABLES DEL INDICADOR 7 - NÚMERO DE EXÁMENES DE ALFABETIZACIÓN, PRIMARIA Y SECUNDARIA ACREDITADOS UR 530 ---- 123391.0000 TOTAL ---- 123391.0000			UR 530 REPORTES ? REGISTROS ADMINISTRATIVOS ? PLANEACIÓN - ÁREA DE INFORMÁTICA - SISTEMA AUTOMATIZADO DE SEGUIMIENTO Y ACREDITACIÓN (SASA) -HTTP://OAX.SASA.INEA.GOB.MX/INEAGUI/GUILOGIN.ASPX?RETURNURL=/INEAGUI/GUIINDEX.ASPX	UR 530 EXISTE ESTABILIDAD LABORAL PARA OPERAR LOS SERVICIOS EDUCATIVOS UR 530 LOS JÓVENES Y ADULTOS INSCRITOS EN ALFABETIZACIÓN, PRIMARIA Y SECUNDARIA, BUSCAN LA VALIDACIÓN DE SUS CONOCIMIENTOS ADQUIRIDOS
ACTIVIDAD	REALIZAR CAPACITACIONES A ASESORES EDUCATIVOS	1 - PORCENTAJE DE CAPACITACIONES A ASESORES EDUCATIVOS REALIZADAS 2 - (NÚMERO DE CAPACITACIONES REALIZADAS/ NUMERO DE CAPACITACIONES PROGRAMADAS)*100 3 - GESTIÓN 4 - EFICACIA 5 - TRIMESTRAL 6 - ASCENDENTE VARIABLES DEL INDICADOR 7 - NÚMERO DE CAPACITACIONES A ASESORES EDUCATIVOS REALIZADAS UR 530 ---- 3926.0000 TOTAL ---- 3926.0000			UR 530 REGISTROS ADMINISTRATIVOS ? PLANEACIÓN - COORDINACIÓN DE SERVICIOS EDUCATIVOS ? REGISTRO AUTOMATIZADO DE FORMACIÓN - HTTP://WWW.FORMACION.INEA.GOB.MX/SAF/	UR 530 LOS ASESORES TIENEN DISPONIBILIDAD PARA CAPACITARSE UR 530 EXISTE ESTABILIDAD LABORAL PARA OPERAR LOS SERVICIOS EDUCATIVOS
COMPONENTE	COMPETENCIAS PARA LA VIDA Y EL TRABAJO EN LA POBLACIÓN DE 15 AÑOS Y MAS DESARROLLADAS	1 - PORCENTAJE DE MÓDULOS PARA EL DESARROLLO DE COMPETENCIAS VINCULADOS 2 - ((NÚMERO DE MÓDULOS VINCULADOS PARA EL DESARROLLO DE COMPETENCIAS/NÚMERO DE MÓDULOS PROGRAMADOS PARA EL DESARROLLO DE COMPETENCIAS))*100 3 - GESTIÓN 4 - EFICACIA 5 - SEMESTRAL 6 - ASCENDENTE VARIABLES DEL INDICADOR 7 - MÓDULOS PARA EL DESARROLLO DE COMPETENCIAS VINCULADOS UR 530 ---- 52.0000 TOTAL ---- 52.0000			UR 530 REPORTES ? REGISTROS ADMINISTRATIVOS ? PLANEACIÓN - ÁREA DE INFORMÁTICA - SISTEMA AUTOMATIZADO DE SEGUIMIENTO Y ACREDITACIÓN (SASA) -HTTP://OAX.SASA.INEA.GOB.MX/INEAGUI/GUILOGIN.ASPX?RETURNURL=/INEAGUI/GUIINDEX.ASPX	UR 530 EXISTE ESTABILIDAD LABORAL PARA OPERAR LOS SERVICIOS EDUCATIVOS. UR 530 LOS JÓVENES Y ADULTOS BUSCAN DESARROLLAR SUS COMPETENCIAS LABORALES.
ACTIVIDAD	EVALUAR LAS COMPETENCIAS DE LOS JOVENES Y ADULTOS DE 15 AÑOS Y MAS PARA LA VIDA Y EL TRABAJO	1 - PORCENTAJE DE EXÁMENES ACREDITADOS PARA EL DESARROLLO DE COMPETENCIAS 2 - (NÚMERO DE EXÁMENES PARA EL DESARROLLO DE COMPETENCIAS ACREDITADOS/NÚMERO DE EXÁMENES PARA EL DESARROLLO DE COMPETENCIAS APLICADOS)*100 3 - GESTIÓN 4 - EFICACIA 5 - TRIMESTRAL 6 - ASCENDENTE VARIABLES DEL INDICADOR 7 - NÚMERO DE EXÁMENES ACREDITADOS PARA EL DESARROLLO DE COMPETENCIAS UR 530 ---- 2647.0000 TOTAL ---- 2647.0000			UR 530 REPORTES ? REGISTROS ADMINISTRATIVOS ? PLANEACIÓN - ÁREA DE INFORMÁTICA - SISTEMA AUTOMATIZADO DE SEGUIMIENTO Y ACREDITACIÓN (SASA) -HTTP://OAX.SASA.INEA.GOB.MX/INEAGUI/GUILOGIN.ASPX?RETURNURL=/INEAGUI/GUIINDEX.ASPX	UR 530 EXISTE ESTABILIDAD LABORAL PARA OPERAR LOS SERVICIOS EDUCATIVOS UR 530 LOS JÓVENES Y ADULTOS INSCRITOS EN ALFABETIZACIÓN, PRIMARIA Y SECUNDARIA, BUSCAN LA VALIDACIÓN DE SUS CONOCIMIENTOS ADQUIRIDOS

La Matriz de Indicadores para Resultados (MIR) es un reflejo del estado actual del programa al momento de su elaboración. En consecuencia, las Unidades Ejecutoras de Gasto que registraron "No Aplica" en Medios de Verificación y una justificación en los Supuestos; conforme al avance en el curso normal del ejercicio fiscal 2020 y se genere nueva información, la MIR deberá ser actualizada en lo que respecta a los indicadores, así como el registro de metas y líneas base, elementos que son un referente para el seguimiento y la evaluación.



GOBIERNO DEL ESTADO
DE OAXACA

**GOBIERNO DEL ESTADO DE OAXACA
PROGRAMA OPERATIVO ANUAL 2020
MATRÍZ DE INDICADORES PARA RESULTADOS
REPORTE MIR INICIAL**



NIVEL	RESUMEN NARRATIVO	INDICADOR			MEDIOS DE VERIFICACIÓN	SUPUESTOS
		A)ID INDICADOR 1.NOMBRE	2. FÓRMULA DE CÁLCULO	3. TIPO		
		4.DIMENSIÓN	5.FRECUENCIA	6.SENTIDO		
		7.META ANUAL				
ACTIVIDAD	VINCULAR MODULOS EN LINEA	1 - PORCENTAJE DE MÓDULOS EN LINEA VINCULADOS 2 - (NÚMERO DE MÓDULOS EN LINEA VINCULADOS /NÚMERO DE MÓDULOS EN LINEA PROGRAMADOS)*100 3 - GESTIÓN 4 - EFICACIA 5 - TRIMESTRAL 6 - ASCENDENTE VARIABLES DEL INDICADOR 7 - NÚMERO DE MÓDULOS EN LINEA VINCULADOS UR 530 ---- 697.0000 TOTAL ---- 697.0000			UR 530 REPORTES ? REGISTROS ADMINISTRATIVOS ? PLANEACIÓN - ÁREA DE INFORMÁTICA - SISTEMA AUTOMATIZADO DE SEGUIMIENTO Y ACREDITACIÓN (SASA) -HTTP://OAX.SASA.INEA.GOB.MX/INEAGUI/GUILOGIN.ASPX?RETURNURL=/INEAGUI/GUIINDEX.ASPX	UR 530 LOS JÓVENES Y ADULTOS TIENEN DISPONIBILIDAD Y HABILIDAD PARA EL USO DE LA TECNOLOGÍA.



GOBIERNO DEL ESTADO
DE OAXACA

**GOBIERNO DEL ESTADO DE OAXACA
PROGRAMA OPERATIVO ANUAL 2020
MATRIZ DE INDICADORES PARA RESULTADOS
REPORTE MIR INICIAL**



DATOS DEL PROGRAMA						
PROGRAMA 126 FORTALECIMIENTO Y MODERNIZACIÓN DEL TRANSPORTE PÚBLICO Y PRIVADO DEL ESTADO						
UR Responsable: 109 SECRETARÍA DE MOVILIDAD						
ALINEACIÓN						
PLAN ESTATAL DE DESARROLLO						
EJE: OAXACA PRODUCTIVO E INNOVADOR		TEMA: COMUNICACIONES Y TRANSPORTES		OBJETIVO: ORDENAR DE MODO INTEGRAL EL TRANSPORTE DEL ESTADO DE OAXACA.		
SECTOR: COMUNICACIONES Y TRANSPORTES		SUBSECTOR: MOVILIDAD				
POBLACIÓN O ÁREA DE ENFOQUE POTENCIAL						
Atributo de la población o área de enfoque:		SISTEMA DE TRANSPORTE PÚBLICO Y PRIVADO EN EL ESTADO DE OAXACA		Hombres:	0	Mujeres: 0 Total: 665668
INDICADORES PARA RESULTADOS						
NIVEL	RESUMEN NARRATIVO	INDICADOR			MEDIOS DE VERIFICACIÓN	SUPUESTOS
		A)ID INDICADOR 1.NOMBRE 4.DIMENSIÓN 7.META ANUAL	2. FÓRMULA DE CÁLCULO	3. TIPO 5.FRECUENCIA 6.SENTIDO		
FIN	CONTRIBUIR A ORDENAR DE MODO INTEGRAL LA MOVILIDAD DEL ESTADO DE OAXACA	1 - RAZÓN DE MOTORIZACIÓN DE VEHICULOS DE TRANSPORTE PUBLICO MASIVO 2 - (TOTAL DE VEHÍCULOS DE TRANSPORTE PUBLICO MASIVO REGISTRADOS/TOTAL DE HABITANTES DEL ESTADO)*10,000 3 - ESTRATÉGICO 4 - EFICIENCIA 5 - ANUAL 6 - ASCENDENTE 7 - 2.4000			SISTEMA DE CONTROL Y ADMINISTRACIOÓN DE CONCESIONES (SICAC), NO DISPONIBLE EN LÍNEA, PROXIMAMENTE SE DISPONDRA DE REPORTES PÚBLICOS MENSUALES EN LA PÁGINA DE LA SECRETARÍA DE VIALIDAD Y TRANSPORTE	LA POBLACIÓN PREFIERE EL USO DE TRANSPORTE PÚBLICO MASIVO



GOBIERNO DEL ESTADO
DE OAXACA

**GOBIERNO DEL ESTADO DE OAXACA
PROGRAMA OPERATIVO ANUAL 2020
MATRÍZ DE INDICADORES PARA RESULTADOS
REPORTE MIR INICIAL**



NIVEL	RESUMEN NARRATIVO	INDICADOR			MEDIOS DE VERIFICACIÓN	SUPUESTOS
		A)ID INDICADOR 1.NOMBRE	2. FÓRMULA DE CÁLCULO	3. TIPO		
		4.DIMENSIÓN	5.FRECUENCIA	6.SENTIDO		
		7.META ANUAL				
PROPOSITO	EL SISTEMA DE TRANSPORTE PÚBLICO Y PRIVADO DE ESTADO DE OAXACA SE ENCUENTRA REGULADO	1 - TASA DE VARIACIÓN DE LAS CONCESIONES OTORGADAS EN EL ESTADO 2 - (((NÚMERO DE CONCESIONES OTORGADAS EN EL AÑO T/NÚMERO DE CONCESIONES OTORGADAS EN EL AÑO BASE)-1)*100) 3 - ESTRATÉGICO 4 - EFICACIA 5 - ANUAL 6 - DESCENDENTE 7 - -4.0982			SISTEMA DE CONTROL Y ADMINISTRACIÓN DE CONCESIONES DE LA SEMOVI SISTEMA DE INGRESOS DE OAXACA (SIOX) DE LA SEFIN SISTEMA DE CONTROL Y ADMINISTRACIÓN DE CONCESIONES DE LA SEMOVI SISTEMA DE INGRESOS DE OAXACA (SIOX) DE LA SEFIN SISTEMA DE CONTROL Y ADMINISTRACIÓN DE CONCESIONES DE LA SEMOVI SISTEMA DE INGRESOS DE OAXACA (SIOX) DE LA SEFIN	QUE LOS USUARIOS DEL TRANSPORTE EN EL ESTADO TENGAN INTERÉS DE REGISTRARSE EN EL ESTADO DE OAXACA
		1 - TASA DE VARIACIÓN DE PLACAS EMITIDAS EN EL ESTADO DE OAXACA 2 - (((NÚMERO DE PLACAS EMITIDAS EN EL AÑO T/NÚMERO DE PLACAS EMITIDAS EN EL AÑO BASE)-1)*100) 3 - ESTRATÉGICO 4 - EFICACIA 5 - ANUAL 6 - ASCENDENTE 7 - 26.6968				
		1 - TASA DE VARIACIÓN DE LOS VEHÍCULOS PÚBLICOS Y PRIVADOS REGISTRADOS EN EL ESTADO 2 - (((NÚMERO DE VEHÍCULOS PÚBLICOS Y PRIVADOS REGISTRADOS EN EL AÑO T/NÚMERO DE VEHÍCULOS PÚBLICOS Y PRIVADOS REGISTRADOS AÑO BASE)-1)*100 3 - ESTRATÉGICO 4 - EFICACIA 5 - ANUAL 6 - ASCENDENTE 7 - 34.7884				
COMPONENTE	ACCIONES DE GESTIÓN PARA EL FORTALECIMIENTO Y MODERNIZACIÓN DEL TRANSPORTE PÚBLICO Y PRIVADO DEL ESTADO	1 - PORCENTAJE DE ACCIONES DE GESTION REALIZADAS 2 - (NUMERO DE ACCIONES DE GESTION REALIZADAS/NUMERO DE ACCIONES DE GESTION PROGRAMADAS A REALIZAR)*100 3 - GESTIÓN 4 - EFICACIA 5 - SEMESTRAL 6 - ASCENDENTE VARIABLES DEL INDICADOR 7 - ACCIONES DE GESTION REALIZADAS UR 109 ---- 100.0000 TOTAL ---- 100.0000			UR 109 CONTROL INTERNO DE LA DIRECCIÓN ADMINISTRATIVA DE LA SEMOVI	UR 109 EL RECURSO ASIGNADO ESTA DISPONIBLE EN TIEMPO Y FORMA
ACTIVIDAD	GESTIONES ADMINISTRATIVAS Y FINANCIERAS	1 - PORCENTAJE DE GESTIONES ADMINISTRATIVAS Y FINANCIERAS REALIZADAS 2 - (NÚMERO DE GESTIONES ADMINISTRATIVAS Y FINANCIERAS REALIZADAS/TOTAL DE GESTIONES REALIZADAS)*100 3 - GESTIÓN 4 - EFICACIA 5 - TRIMESTRAL 6 - ASCENDENTE VARIABLES DEL INDICADOR 7 - NÚMERO DE GESTIONES ADMINISTRATIVAS Y FINANCIERAS REALIZADAS UR 109 ---- 72.0000 TOTAL ---- 72.0000			UR 109 CONTROL INTERNO DE LA DIRECCIÓN ADMINISTRATIVA DE LA SEMOVI	UR 109 EL RECURSO ASIGNADO ESTÁ DISPONIBLE EN TIEMPO Y FORMA

La Matriz de Indicadores para Resultados (MIR) es un reflejo del estado actual del programa al momento de su elaboración. En consecuencia, las Unidades Ejecutoras de Gasto que registraron "No Aplica" en Medios de Verificación y una justificación en los Supuestos; conforme al avance en el curso normal del ejercicio fiscal 2020 y se genere nueva información, la MIR deberá ser actualizada en lo que respecta a los indicadores, así como el registro de metas y líneas base, elementos que son un referente para el seguimiento y la evaluación.



**GOBIERNO DEL ESTADO DE OAXACA
PROGRAMA OPERATIVO ANUAL 2020
MATRIZ DE INDICADORES PARA RESULTADOS
REPORTE MIR INICIAL**



GOBIERNO DEL ESTADO
DE OAXACA

NIVEL	RESUMEN NARRATIVO	INDICADOR			MEDIOS DE VERIFICACIÓN	SUPUESTOS
		A)ID INDICADOR 1.NOMBRE 4.DIMENSIÓN 7.META ANUAL	2. FÓRMULA DE CÁLCULO 5.FRECUENCIA	3. TIPO 6.SENTIDO		
COMPONENTE	PROCESOS DE GESTIÓN DEL TRANSPORTE SIMPLIFICADOS Y MEJORADOS	1 - PORCENTAJE DE PROCESOS DE GESTIÓN DEL TRANSPORTE SIMPLIFICADOS Y MEJORADOS 2 - (NÚMERO DE PROCESOS DE GESTIÓN DEL TRANSPORTE SIMPLIFICADOS Y MEJORADOS REALIZADOS/NÚMERO DE PROCESOS DE GESTIÓN DEL TRANSPORTE SIMPLIFICADOS Y MEJORADOS PROGRAMADOS)*100 3 - GESTIÓN 4 - EFICACIA 5 - SEMESTRAL 6 - ASCENDENTE VARIABLES DEL INDICADOR 7 - PROCESOS DE GESTIÓN DEL TRANSPORTE SIMPLIFICADOS Y MEJORADOS UR 109 ---- 100.0000 TOTAL ---- 100.0000			UR 109 MANUAL DE PROCEDIMIENTOS Y MANUAL DE ORGANIZACIÓN DE LA SEMOVI	UR 109 EL PERSONAL DE LA SEMOVI ESTÁ DISPUESTO A PARTICIPAR EN LOS TRABAJOS PARA LA MEJORA Y SIMPLIFICACIÓN DE LOS PROCESOS
ACTIVIDAD	ACTUALIZAR MARCOS JURIDICOS PARA LA GESTION DEL SERVICIO DE TRANSPORTE PÚBLICO Y PRIVADO	1 - PORCENTAJE DE NORMAS APROBADAS 2 - (NÚMERO DE NORMAS APROBADAS/NÚMERO DE NORMAS PROPUESTAS) * 100 3 - GESTIÓN 4 - EFICACIA 5 - TRIMESTRAL 6 - ASCENDENTE VARIABLES DEL INDICADOR 7 - NÚMERO DE NORMAS APROBADAS UR 109 ---- 4.0000 TOTAL ---- 4.0000			UR 109 REFORMAS PUBLICADAS EN EL PERIÓDICO OFICIAL DEL ESTADO DE OAXACA	UR 109 EL CONGRESO DEL ESTADO PERMITE LA APROBACIÓN DE LAS NORMAS
ACTIVIDAD	REALIZAR CAPACITACIONES AL PERSONAL PARA LA SIMPLIFICACIÓN Y MEJORA DE LOS PROCESOS DE GESTIÓN DEL TRANSPORTE	1 - PORCENTAJE DE PERSONAL CAPACITADO 2 - (NÚMERO DE PERSONAL CAPACITADO/PERSONAL CAPACITADO PROGRAMADO)*100 3 - GESTIÓN 4 - EFICACIA 5 - TRIMESTRAL 6 - ASCENDENTE VARIABLES DEL INDICADOR 7 - NÚMERO DE PERSONAL CAPACITADO UR 109 ---- 200.0000 TOTAL ---- 200.0000			UR 109 CONTROL INTERNO DE LA DIRECCIÓN AMINISTRATIVA DE LA SEMOVI	UR 109 EL PERSONAL DE LA SEMOVI TIENE INTERÉS EN CAPACITARSE
ACTIVIDAD	IMPLEMENTAR NUEVAS TECNOLOGÍAS DE LA INFORMACIÓN EN EL PROCESO DE GESTIÓN DE TRANSPORTE	1 - PORCENTAJE DE NUEVAS TECNOLOGÍAS IMPLEMENTADAS 2 - (NÚMERO DE NUEVAS TECNOLOGÍAS IMPLEMENTADAS/NÚMERO DE TECNOLOGÍAS PROGRAMADAS A IMPLEMENTAR)*100 3 - GESTIÓN 4 - EFICACIA 5 - TRIMESTRAL 6 - ASCENDENTE VARIABLES DEL INDICADOR 7 - NÚMERO DE NUEVAS TECNOLOGÍAS IMPLEMENTADAS UR 109 ---- 8.0000 TOTAL ---- 8.0000			UR 109 CONTROL INTERNO DE LA UNIDAD DE INFORMÁTICA DE LA SEMOVI	UR 109 EL PERSONAL DE LA SEMOVI UTILIZA LOS NUEVOS SISTEMAS TECNOLÓGICOS

La Matriz de Indicadores para Resultados (MIR) es un reflejo del estado actual del programa al momento de su elaboración. En consecuencia, las Unidades Ejecutoras de Gasto que registraron "No Aplica" en Medios de Verificación y una justificación en los Supuestos; conforme al avance en el curso normal del ejercicio fiscal 2020 y se genere nueva información, la MIR deberá ser actualizada en lo que respecta a los indicadores, así como el registro de metas y líneas base, elementos que son un referente para el seguimiento y la evaluación.



**GOBIERNO DEL ESTADO DE OAXACA
PROGRAMA OPERATIVO ANUAL 2020
MATRÍZ DE INDICADORES PARA RESULTADOS
REPORTE MIR INICIAL**

NIVEL	RESUMEN NARRATIVO	INDICADOR			MEDIOS DE VERIFICACIÓN	SUPUESTOS
		A)ID INDICADOR 1.NOMBRE 4.DIMENSIÓN 7.META ANUAL	2. FÓRMULA DE CÁLCULO 5.FRECUENCIA	3. TIPO 6.SENTIDO		
COMPONENTE	CONCESIONES OTORGADAS	1 - PORCENTAJE DE CONCESIONES OTORGADAS 2 - (NÚMERO DE CONCESIONES OTORGADAS REALIZADAS)/(NUMERO DE CONCESIONES OTORGADAS PROGRAMAS)*100 3 - GESTIÓN 4 - EFICACIA 5 - SEMESTRAL 6 - ASCENDENTE VARIABLES DEL INDICADOR 7 - CONCESIONES OTORGADAS UR 109 ---- 100.0000 TOTAL ---- 100.0000			UR 109 SISTEMA DE CONTROL Y ADMINISTRACIÓN DE CONCESIONES DE LA UNIDAD DE INFORMÁTICA DE LA SEMOVI	UR 109 LOS PRESTADORES DE SERVICIO PÚBLICO DEL TRANSPORTE, ESTÁN INTERESADOS EN REGULARIZARSE
ACTIVIDAD	REALIZAR ESTUDIOS TÉCNICOS DE FACTIBILIDAD PARA LA OPERACIÓN DEL TRANSPORTE PÚBLICO	1 - PORCENTAJE DE ESTUDIOS TÉCNICOS DE FACTIBILIDAD REALIZADOS PARA LA OPERACIÓN DEL TRANSPORTE PÚBLICO 2 - (NÚMERO DE ESTUDIOS TÉCNICOS DE FACTIBILIDAD REALIZADOS)/(NÚMERO DE ESTUDIOS TÉCNICOS DE FACTIBILIDAD PROGRAMADOS PARA LA OPERACIÓN DEL TRANSPORTE PÚBLICO)*100 3 - GESTIÓN 4 - EFICACIA 5 - TRIMESTRAL 6 - ASCENDENTE VARIABLES DEL INDICADOR 7 - NÚMERO DE ESTUDIOS TÉCNICOS DE FACTIBILIDAD REALIZADOS PARA LA OPERACIÓN DEL TRANSPORTE PÚBLICO UR 109 ---- 51.0000 TOTAL ---- 51.0000			UR 109 CONTROL INTERNO DE LA DIRECCIÓN DE PLANEACIÓN Y ESTUDIOS DE LA SEMOVI	UR 109 LOS PRESTADORES DE SERVICIO PÚBLICO DEL TRANSPORTE, ESTÁN INTERESADOS EN QUE EL OTORGAMIENTO DE CONCESIONES SE REALICE A TRAVÉS DE UN ESTUDIO DE FACTIBILIDAD
ACTIVIDAD	PROMOVER LAS RENOVACIONES DE VEHICULOS DEL SERVICIO DE TRANSPORTE PÚBLICO	1 - PORCENTAJE DE VEHICULOS DE TRANSPORTE PÚBLICO RENOVADOS 2 - (NÚMERO DE VEHÍCULOS DE TRANSPORTE PÚBLICO RENOVADOS/NÚMERO DE VEHÍCULOS DE TRANSPORTE PÚBLICO PROGRAMADOS A RENOVAR)*100 3 - GESTIÓN 4 - EFICACIA 5 - TRIMESTRAL 6 - ASCENDENTE VARIABLES DEL INDICADOR 7 - NÚMERO DE VEHÍCULOS DE TRANSPORTE PÚBLICO RENOVADOS UR 109 ---- 1000.0000 TOTAL ---- 1000.0000			UR 109 SISTEMA DE CONTROL Y ADMINISTRACIÓN DE CONCESIONES DE LA UNIDAD DE INFORMÁTICA DE LA SEMOVI	UR 109 EXISTE INTERÉS DE LOS CONCESIONARIOS PARA RENOVAR SUS VEHÍCULOS
ACTIVIDAD	REALIZAR CAPACITACIONES A LOS CONDUCTORES DEL SERVICIO DE TRANSPORTE PÚBLICO	1 - PORCENTAJE DE CONDUCTORES CAPACITADOS 2 - (NÚMERO DE CONDUCTORES CAPACITADOS /NÚMERO DE CONDUCTORES PROGRAMADOS A CAPACITAR)*100 3 - GESTIÓN 4 - EFICACIA 5 - TRIMESTRAL 6 - ASCENDENTE VARIABLES DEL INDICADOR 7 - NÚMERO DE CONDUCTORES CAPACITADOS UR 109 ---- 5897.0000 TOTAL ---- 5897.0000			UR 109 CONSTANCIAS RESGUARDADOS EN LA DIRECCIÓN DE EDUCACIÓN Y VINCULACIÓN DE LA SEMOVI	UR 109 EXISTE INTERÉS DE LOS CONDUCTORES PARA CAPACITARSE



**GOBIERNO DEL ESTADO DE OAXACA
PROGRAMA OPERATIVO ANUAL 2020
MATRÍZ DE INDICADORES PARA RESULTADOS
REPORTE MIR INICIAL**



GOBIERNO DEL ESTADO
DE OAXACA

NIVEL	RESUMEN NARRATIVO	INDICADOR			MEDIOS DE VERIFICACIÓN	SUPUESTOS
		A)ID INDICADOR 1.NOMBRE	2. FÓRMULA DE CÁLCULO	3. TIPO		
		4.DIMENSIÓN	5.FRECUENCIA	6.SENTIDO		
		7.META ANUAL				
ACTIVIDAD	REALIZAR REGISTRO ESTATAL DE TRANSPORTE DE OAXACA	1 - PORCENTAJE DE VEHICULOS REGISTRADOS EN EL SISTEMA DE REGISTRO ESTATAL DE TRANSPORTE DE OAXACA 2 - (NÚMERO DE REGISTRO DE VEHÍCULOS REALIZADOS/NÚMERO DE VEHÍCULOS REGISTRADOS PROGRAMADOS)*100 3 - GESTIÓN 4 - EFICACIA 5 - TRIMESTRAL 6 - ASCENDENTE VARIABLES DEL INDICADOR 7 - NÚMERO DE VEHÍCULOS REGISTRADOS EN EL SISTEMA DE REGISTRO ESTATAL DE TRANSPORTE DE OAXACA UR 109 ---- 20000.0000 TOTAL ---- 20000.0000			UR 109 REGISTRO MEDIANTE SISTEMA APLICADO POR LA SECRETARIA	UR 109 EXISTE INTERES POR PARTE DE LOS CONCESIONARIOS POR REGISTRAR SUS CONSESIONES
COMPONENTE	SERVICIOS DE CONTROL VEHICULAR PRESTADOS	1 - PORCENTAJE DE SERVICIOS DE CONTROL VEHICULAR PRESTADOS 2 - (NUMERO DE SERVICIOS DE CONTROL VEHICULAR PRESTADOS)/(NUMERO DE SERVICIOS DE CONTROL VEHICULAR PROGRAMADOS)*100 3 - GESTIÓN 4 - EFICACIA 5 - SEMESTRAL 6 - ASCENDENTE VARIABLES DEL INDICADOR 7 - SERVICIOS DE CONTROL VEHICULAR PRESTADOS UR 109 ---- 100.0000 TOTAL ---- 100.0000			UR 109 REPORTE DEL SISTEMA DE INGRESOS DE OAXACA DE LA SECRETARÍA DE FINANZAS BAJO RESGUARDO DE LA DIRECCIÓN DE EMPLACAMIENTO	UR 109 QUE LOS USUARIOS DEL TRANSPORTE EN EL ESTADO TENGAN INTERÉS DE REGISTRARSE EN EL ESTADO DE OAXACA
ACTIVIDAD	EMITIR LICENCIAS DE CONDUCIR	1 - PORCENTAJE DE LICENCIAS DE CONDUCIR EMITIDAS 2 - (NÚMERO DE LICENCIAS DE CONDUCIR EMITIDAS/NÚMERO DE LICENCIAS DE CONDUCIR PROGRAMADAS)*100 3 - GESTIÓN 4 - EFICACIA 5 - TRIMESTRAL 6 - ASCENDENTE VARIABLES DEL INDICADOR 7 - NÚMERO DE LICENCIAS DE CONDUCIR EMITIDAS UR 109 ---- 205403.0000 TOTAL ---- 205403.0000			UR 109 REPORTE DEL SISTEMA DE INGRESOS DE OAXACA (SIOX) DE LA SECRETARÍA DE FINANZAS	UR 109 QUE LOS USUARIOS DEL TRANSPORTE EN EL ESTADO TENGAN INTERÉS DE REGISTRARSE EN EL ESTADO DE OAXACA
ACTIVIDAD	EMITIR TARJETAS DE CIRCULACION	1 - PORCENTAJE DE TARJETAS DE CIRCULACION EMITIDAS 2 - (NÚMERO DE TARJETAS DE CIRCULACION EMITIDAS/NÚMERO DE TARJETAS DE CIRCULACION PROGRAMADAS)*100 3 - GESTIÓN 4 - EFICACIA 5 - TRIMESTRAL 6 - ASCENDENTE VARIABLES DEL INDICADOR 7 - NÚMERO DE TARJETAS DE CIRCULACION EMITIDAS UR 109 ---- 275408.0000 TOTAL ---- 275408.0000			UR 109 REPORTE DEL SISTEMA DE INGRESOS DE OAXACA DE LA SECRETARÍA DE FINANZAS BAJO RESGUARDO DE LA DIRECCIÓN DE EMPLACAMIENTO	UR 109 QUE LOS USUARIOS DEL TRANSPORTE EN EL ESTADO TENGAN INTERÉS DE REGISTRARSE EN EL ESTADO DE OAXACA

La Matriz de Indicadores para Resultados (MIR) es un reflejo del estado actual del programa al momento de su elaboración. En consecuencia, las Unidades Ejecutoras de Gasto que registraron "No Aplica" en Medios de Verificación y una justificación en los Supuestos; conforme al avance en el curso normal del ejercicio fiscal 2020 y se genere nueva información, la MIR deberá ser actualizada en lo que respecta a los indicadores, así como el registro de metas y líneas base, elementos que son un referente para el seguimiento y la evaluación.



**GOBIERNO DEL ESTADO DE OAXACA
PROGRAMA OPERATIVO ANUAL 2020
MATRÍZ DE INDICADORES PARA RESULTADOS
REPORTE MIR INICIAL**



GOBIERNO DEL ESTADO
DE OAXACA

NIVEL	RESUMEN NARRATIVO	INDICADOR			MEDIOS DE VERIFICACIÓN	SUPUESTOS
		A)ID INDICADOR 1.NOMBRE 4.DIMENSIÓN 7.META ANUAL	2. FÓRMULA DE CÁLCULO 5.FRECUENCIA	3. TIPO 6.SENTIDO		
ACTIVIDAD	EMITIR PLACAS DE CIRCULACIÓN	1 - PORCENTAJE DE PLACAS DE CIRCULACIÓN EMITIDAS 2 - (NÚMERO DE PLACAS DE CIRCULACIÓN EMITIDAS/NÚMERO DE PLACAS DE CIRCULACIÓN PROGRAMADAS)*100 3 - GESTIÓN 4 - EFICACIA 5 - TRIMESTRAL 6 - ASCENDENTE VARIABLES DEL INDICADOR 7 - NÚMERO DE PLACAS DE CIRCULACIÓN EMITIDAS UR 109 ---- 113973.0000 TOTAL ---- 113973.0000			UR 109 REPORTE DEL SISTEMA DE INGRESOS DE OAXACA (SIOX) DE LA SECRETARÍA DE FINANZAS	UR 109 QUE LOS USUARIOS DEL TRANSPORTE EN EL ESTADO TENGAN INTERÉS DE REGISTRARSE EN EL ESTADO DE OAXACA
ACTIVIDAD	SUPERVISAR LOS SERVICIOS DE TRANSPORTE PÚBLICO	1 - PORCENTAJE DE SUPERVISIONES AL SERVICIOS DE TRANSPORTE PÚBLICO REALIZADAS 2 - (NÚMERO DE SUPERVISIONES AL TRANSPORTE PÚBLICO REALIZADAS/NÚMERO DE SUPERVISIONES AL TRANSPORTE PÚBLICO PROGRAMADAS)*100 3 - GESTIÓN 4 - EFICACIA 5 - TRIMESTRAL 6 - ASCENDENTE VARIABLES DEL INDICADOR 7 - NÚMERO DE SUPERVISIONES AL SERVICIOS DE TRANSPORTE PÚBLICO REALIZADAS UR 109 ---- 9800.0000 TOTAL ---- 9800.0000			UR 109 REPORTES DE LA DIRECCIÓN DE OPERACIÓN DEL TRANSPORTE DE LA SEMOVI	UR 109 LOS PRESTADORES DE SERVICIO PÚBLICO DEL TRANSPORTE, ACEPTAN LA SUPERVISIÓN
ACTIVIDAD	REHABILITAR INFRAESTRUCTURAS VIALES Y DE TRANSPORTE	1 - PORCENTAJE DE INFRAESTRUCTURA VIAL REHABILITADA 2 - (NÚMERO DE OBRAS DE INFRAESTRUCTURA VIAL Y DE TRANSPORTE REHABILITADAS/ NÚMERO DE OBRAS DE REHABILITACIÓN DE INFRAESTRUCTURA VIAL Y DE TRANSPORTE CONTEMPLADOS EN EL BANCO DE PROYECTOS)*100 3 - GESTIÓN 4 - EFICACIA 5 - TRIMESTRAL 6 - ASCENDENTE VARIABLES DEL INDICADOR 7 - NÚMERO DE INFRAESTRUCTURA VIAL REHABILITADA UR 109 ---- 0.0000 TOTAL ---- 0.0000			UR 109 NO APLICA	UR 109 NO APLICA DEBIDO A QUE LA UR NO EJECUTA OBRA
COMPONENTE	TRANSPORTE PÚBLICO MASIVO IMPLEMENTADOS	1 - COBERTURA DEL SISTEMA INTEGRAL DE TRANSPORTE EN LA ZONA METROPOLITANA DE LA CIUDAD DE OAXACA 2 - (NÚMERO DE PERSONAS QUE UTILIZAN EL SISTEMA INTEGRAL DE TRANSPORTE/ POBLACIÓN TOTAL DE LA ZONA METROPOLITANA DE LA CIUDAD DE OAXACA)*100 3 - GESTIÓN 4 - EFICACIA 5 - SEMESTRAL 6 - ASCENDENTE VARIABLES DEL INDICADOR 7 - COBERTURA DEL SISTEMA INTEGRAL DE TRANSPORTE EN LA ZONA METROPOLITANA DE LA CIUDAD DE OAXACA UR 109 ---- 100.0000 TOTAL ---- 100.0000			UR 109 SUBSECRETARÍA DE PLANEACIÓN Y NORMATIVIDAD	UR 109 LA POBLACIÓN DE LA ZMCO ESTÁ INTERESADA EN UTILIZAR EL TRANSPORTE PÚBLICO MASIVO (SIT)

La Matriz de Indicadores para Resultados (MIR) es un reflejo del estado actual del programa al momento de su elaboración. En consecuencia, las Unidades Ejecutoras de Gasto que registraron "No Aplica" en Medios de Verificación y una justificación en los Supuestos; conforme al avance en el curso normal del ejercicio fiscal 2020 y se genere nueva información, la MIR deberá ser actualizada en lo que respecta a los indicadores, así como el registro de metas y líneas base, elementos que son un referente para el seguimiento y la evaluación.



**GOBIERNO DEL ESTADO DE OAXACA
PROGRAMA OPERATIVO ANUAL 2020
MATRÍZ DE INDICADORES PARA RESULTADOS
REPORTE MIR INICIAL**



GOBIERNO DEL ESTADO
DE OAXACA

NIVEL	RESUMEN NARRATIVO	INDICADOR			MEDIOS DE VERIFICACIÓN	SUPUESTOS
		A)ID INDICADOR 1.NOMBRE 4.DIMENSIÓN 7.META ANUAL	2. FÓRMULA DE CÁLCULO 5.FRECUENCIA	3. TIPO 6.SENTIDO		
ACTIVIDAD	ADQUIRIR DISPOSITIVOS TECNOLÓGICOS PARA SUPERVISIÓN Y CONTROL DEL SISTEMA DE TRANSPORTE	1 - PORCENTAJE DE DISPOSITIVOS TECNOLÓGICOS PARA LA SUPERVISIÓN Y CONTROL DEL TRANSPORTE ADQUIRIDO 2 - (NÚMERO DE DISPOSITIVOS TECNOLÓGICOS PARA LA SUPERVISIÓN Y CONTROL DEL TRANSPORTE ADQUIRIDOS/NÚMERO DE DISPOSITIVOS TECNOLÓGICOS PARA LA SUPERVISIÓN Y CONTROL DEL TRANSPORTE PROYECTADOS)*100 3 - GESTIÓN 4 - EFICACIA 5 - TRIMESTRAL 6 - ASCENDENTE VARIABLES DEL INDICADOR 7 - NÚMERO DE DISPOSITIVOS TECNOLÓGICOS PARA LA SUPERVISIÓN Y CONTROL DEL TRANSPORTE ADQUIRIDO UR 109 ---- 0.0000 TOTAL ---- 0.0000			UR 109 NO APLICA	UR 109 NO APLICA DEBIDO A QUE LA ACTIVIDAD CORRESPONDE AL PROGRAMA 209 DE INVERSIÓN PÚBLICA
ACTIVIDAD	OPERAR EL SISTEMA DE TRANSPORTE INTEGRADO DE LA ZONA METROPOLITANA DE LA CIUDAD DE OAXACA	1 - PORCENTAJE DE AUTOBUSES QUE OPERAN EN EL SISTEMA INTEGRAL DE TRANSPORTE RESPECTO A LO PLANEADO 2 - (NÚMERO DE AUTOBUSES QUE OPERAN EN EL SISTEMA INTEGRAL DE TRANSPORTE/NÚMERO DE AUTOBUSES PLANEADOS QUE OPERAN EN EL SISTEMA INTEGRAL DE TRANSPORTE)*100 3 - GESTIÓN 4 - EFICACIA 5 - TRIMESTRAL 6 - ASCENDENTE VARIABLES DEL INDICADOR 7 - NÚMERO DE AUTOBUSES QUE OPERAN EL SISTEMA DE TRANSPORTE INTEGRADO DE LA ZONA METROPOLITANA DE LA CIUDAD DE OAXACA UR 109 ---- 911.0000 TOTAL ---- 911.0000			UR 109 SISTEMA DE CONTROL Y ADMINISTRACIÓN DE CONCESIONES DE LA UNIDAD DE INFORMÁTICA DE LA SEMOVI	UR 109 SISTEMA DE CONTROL Y ADMINISTRACIÓN DE CONCESIONES DE LA UNIDAD DE INFORMÁTICA DE LA SEMOVI
ACTIVIDAD	EVALUAR LA OPERACIÓN DEL SISTEMA INTEGRAL DE TRANSPORTE DE LA ZONA METROPOLITANA DE LA CIUDAD DE OAXACA	1 - PORCENTAJE DE VALORACIONES POSITIVAS 2 - (NÚMERO DE VALORACIONES POSITIVAS / TOTAL DE VALORACIONES OBTENIDAS)*100 3 - GESTIÓN 4 - EFICACIA 5 - TRIMESTRAL 6 - ASCENDENTE VARIABLES DEL INDICADOR 7 - NÚMERO DE VALORACIONES POSITIVAS UR 109 ---- 4.0000 TOTAL ---- 4.0000			UR 109 INFORMES EN LA SUBSECRETARÍA DE PLANEACIÓN Y NORMATIVIDAD	UR 109 EL SISTEMA INTEGRADO DE TRANSPORTE SE IMPLEMENTA EN LA ZMCO
ACTIVIDAD	IMPLEMENTAR EL USO DE TRANSPORTE NO MOTORIZADO	1 - PORCENTAJE DE NUMERO DE USUARIOS TRANSPORTADOS EN VEHICULOS NO MOTORIZADOS REALIZADOS 2 - (NÚMERO DE USUARIOS TRANSPORTADOS EN VEHICULOS NO MOTORIZADOS REALIZADOS/NÚMERO DE USUARIOS DE USUARIOS TRANSPORTADOS EN VEHICULOS NO MOTORIZADOS PROGRAMADOS)*100 3 - GESTIÓN 4 - EFICACIA 5 - TRIMESTRAL 6 - ASCENDENTE VARIABLES DEL INDICADOR 7 - NÚMERO DE USUARIOS TRANSPORTADOS EN VEHICULOS NO MOTORIZADOS REALIZADOS UR 109 ---- 2800.0000 TOTAL ---- 2800.0000			UR 109 REPORTES CONTROLADOS POR EL MUNICIPIO	UR 109 HAY USUARIOS INTERESADOS EN TRASLADARSE MEDIANTE VEHICULOS NO MOTORIZADOS

La Matriz de Indicadores para Resultados (MIR) es un reflejo del estado actual del programa al momento de su elaboración. En consecuencia, las Unidades Ejecutoras de Gasto que registraron "No Aplica" en Medios de Verificación y una justificación en los Supuestos; conforme al avance en el curso normal del ejercicio fiscal 2020 y se genere nueva información, la MIR deberá ser actualizada en lo que respecta a los indicadores, así como el registro de metas y líneas base, elementos que son un referente para el seguimiento y la evaluación.



GOBIERNO DEL ESTADO
DE OAXACA

**GOBIERNO DEL ESTADO DE OAXACA
PROGRAMA OPERATIVO ANUAL 2020
MATRÍZ DE INDICADORES PARA RESULTADOS
REPORTE MIR INICIAL**



NIVEL	RESUMEN NARRATIVO	INDICADOR			MEDIOS DE VERIFICACIÓN	SUPUESTOS
		A)ID INDICADOR 1.NOMBRE	2. FÓRMULA DE CÁLCULO	3. TIPO		
		4.DIMENSIÓN	5.FRECUENCIA	6.SENTIDO		
		7.META ANUAL				
ACTIVIDAD	IMPLEMENTAR TRANSPORTE PÚBLICO GRATUITO EN BENEFICIO DE LOS USUARIOS	1 - PORCENTAJE DE USUARIOS DEL TRANSPORTE GRATUITO TRASLADADOS 2 - (NÚMERO DE USUARIOS DEL TRANSPORTE GRATUITO TRASLADADOS REALIZADOS/USUARIOS DEL TRANSPORTE GRATUITO TRASLADADOS PROGRAMADOS)*100 3 - GESTIÓN 4 - EFICACIA 5 - TRIMESTRAL 6 - ASCENDENTE VARIABLES DEL INDICADOR 7 - NÚMERO DE USUARIOS DEL TRANSPORTE GRATUITO TRASLADADOS REALIZADOS UR 109 ---- 85000.0000 TOTAL ---- 85000.0000			UR 109 CEDULAS DE REPORTE POR PARTE DE OPERACION AL TRANSPORTE	UR 109 LOS USUARIOS PARA TRASLADARSE USAN EL TRANSPORTE PUBLICO



GOBIERNO DEL ESTADO
DE OAXACA

**GOBIERNO DEL ESTADO DE OAXACA
PROGRAMA OPERATIVO ANUAL 2020
MATRÍZ DE INDICADORES PARA RESULTADOS
REPORTE MIRINICIAL**



DATOS DEL PROGRAMA			
PROGRAMA 127 INCREMENTO DE LA OFERTA EDUCATIVA SUPERIOR			
UR Responsable:	122 COORDINACIÓN GENERAL DE EDUCACIÓN MEDIA SUPERIOR Y SUPERIOR, CIENCIA Y TECNOLOGÍA	UR's Participantes	106 SECRETARÍA DE LAS INFRAESTRUCTURAS Y EL ORDENAMIENTO TERRITORIAL SUSTENTABLE
UR's Participantes	403 UNIVERSIDAD AUTÓNOMA "BENITO JUÁREZ" DE OAXACA		508 COLEGIO SUPERIOR PARA LA EDUCACIÓN INTEGRAL INTERCULTURAL DE OAXACA
	514 COMISIÓN ESTATAL PARA LA PLANEACIÓN DE LA EDUCACIÓN SUPERIOR EN EL ESTADO DE OAXACA		532 INSTITUTO OAXAQUEÑO CONSTRUCTOR DE INFRAESTRUCTURA FÍSICA EDUCATIVA
	535 INSTITUTO TECNOLÓGICO SUPERIOR DE SAN MIGUEL EL GRANDE		536 INSTITUTO TECNOLÓGICO SUPERIOR DE TEPOSCOLULA
	538 NOVAUNIVERSITAS		542 UNIVERSIDAD DE CHALCATONGO
	543 UNIVERSIDAD DE LA CAÑADA		544 UNIVERSIDAD DE LA COSTA
	545 UNIVERSIDAD DE LA SIERRA JUÁREZ		546 UNIVERSIDAD DE LA SIERRA SUR
	547 UNIVERSIDAD DEL ISTMO		548 UNIVERSIDAD DEL MAR
	549 UNIVERSIDAD DEL PAPALOAPAN		550 UNIVERSIDAD TECNOLÓGICA DE LA MIXTECA
	551 UNIVERSIDAD TECNOLÓGICA DE LA SIERRA SUR DE OAXACA		552 UNIVERSIDAD TECNOLÓGICA DE LOS VALLES CENTRALES DE OAXACA
ALINEACIÓN			
PLAN ESTATAL DE DESARROLLO			
EJE: OAXACA INCLUYENTE CON EL DESARROLLO SOCIAL	TEMA: EDUCACIÓN	OBJETIVO:	AMPLIAR Y DIVERSIFICAR LA OFERTA DE EDUCACIÓN SUPERIOR EN OAXACA PARA ATENDER LA DEMANDA DE MANERA ACCESIBLE Y CON EQUITAD.
SECTOR: EDUCACIÓN		SUBSECTOR: EDUCACIÓN SUPERIOR	
POBLACIÓN O ÁREA DE ENFOQUE POTENCIAL			
Atributo de la población o área de enfoque: INSTITUCIÓN DE EDUCACIÓN SUPERIOR	Hombres: 0	Mujeres: 0	Total: 40
INDICADORES PARA RESULTADOS			

**GOBIERNO DEL ESTADO DE OAXACA
PROGRAMA OPERATIVO ANUAL 2020
MATRÍZ DE INDICADORES PARA RESULTADOS
REPORTE MİRINICIAL**

NIVEL	RESUMEN NARRATIVO	INDICADOR			MEDIOS DE VERIFICACIÓN	SUPUESTOS
		1.INDICADOR 1.NOMBRE 4.DIMENSIÓN 7.META ANUAL	2.FÓRMULA DE CÁLCULO 5.FRECUENCIA	3. TIPO 6.SENTIDO		
FIN	CONTRIBUIR A UNA EDUCACION SUPERIOR ACCESIBLE Y CON EQUIDAD	1 - PORCENTAJE DE DESERCIÓN ESCOLAR SUPERIOR 2 - $(1 - \frac{\text{MATRICULA TOTAL DEL CICLO POSTERIOR} - \text{NUEVO INGRESO CICLO POSTERIOR}}{\text{1} + \text{EGRESADOS DEL CICLO ACTUAL}} \times \frac{\text{MATRICULA TOTAL CICLO ACTUAL}}{\text{100}}$ 3 - ESTRATÉGICO 4 - EFICACIA 5 - ANUAL 6 - DESCENDENTE 7 - 8.5000			SISTEMA NACIONAL DE ESTADISTICA EDUCATIVA DE LA SEP HTTP://WWW.SNIE.SEP.GOB.MX/INDICADORES.HTM L-	LAS CONDICIONES POLITICAS, ECONOMICAS Y SOCIALES PERMITEN QUE LOS ALUMNOS CONCLUYAN SUS ESTUDIOS
PROPOSITO	INSTITUCIONES DE NIVEL SUPERIOR, CONSTRUIDAS, EQUIPADAS Y REPARADAS PARA EL OFRECIMIENTO DE NUEVAS MODALIDADES Y NUEVOS PROGRAMAS EDUCATIVOS EN EL ESTADO DE OAXACA	1 - PORCENTAJE DE ESCUELAS DE EDUCACION SUPERIOR ATENDIDAS 2 - $\frac{\text{[(ESCUELAS DE NIVEL SUPERIOR BENEFICIADAS / TOTAL DE ESCUELAS DE NIVEL SUPERIOR EN EL ESTADO DE OAXACA)] \times 100}}{\text{100}}$ 3 - ESTRATÉGICO 4 - EFICACIA 5 - ANUAL 6 - ASCENDENTE 7 - 100.0000			REPORTE DE INDICADORES DE NIVEL SUPERIOR VERIFICABLES EN LA PAGINA ELECTRONICA DE LA CGEMSYSCYT INDICADORES MIR_2020.GOB.MX	LOS PROYECTOS SON DICTAMINADOS FAVORABLEMENTE

**GOBIERNO DEL ESTADO DE OAXACA
PROGRAMA OPERATIVO ANUAL 2020
MATRÍZ DE INDICADORES PARA RESULTADOS
REPORTE MİRINICIAL**

NIVEL	RESUMEN NARRATIVO	INDICADOR			MEDIOS DE VERIFICACIÓN	SUPUESTOS
		A)INDICADOR 1.NOMBRE 4.DIMENSIÓN 7.META ANUAL	2.FÓRMULADE CÁLCULO 5.FRECUENCIA	3. TIPO 6.SENTIDO		
COMPONENTE	ESPACIOS EDUCATIVOS EN EL NIVEL SUPERIOR CONSTRUIDOS	1 - PORCENTAJE DE ESPACIOS EDUCATIVOS EN EL NIVEL SUPERIOR CONSTRUIDOS 2 - (ESPACIOS EDUCATIVOS EN NIVEL SUPERIOR CONSTRUIDOS / ESPACIOS EDUCATIVOS EN NIVEL SUPERIOR SOLICITADOS) * 100 3 - GESTION 4 - EFICACIA 5 - SEMESTRAL 6 - ASCENDENTE VARIABLES DEL INDICADOR 7 - ESPACIOS EDUCATIVOS EN EL NIVEL SUPERIOR CONSTRUIDOS UR 106 ----- 100.0000 UR 403-----100.0000 UR 532-----100.0000 UR 536-----0.0000 UR 538-----100.0000 UR 542-----100.0000 UR 543-----100.0000 UR 544-----100.0000 UR 545-----100.0000 UR 546-----100.0000 UR 547-----100.0000 UR 548-----100.0000 UR 549-----100.0000 UR 550-----100.0000 UR 551-----100.0000 TOTAL ----- 1400.0000			UR 106 INFORME MENSUAL DE AVANCE FISICO Y FINANCIERO (IMAFF) DISPONIBLE EN LA SUBSECRETARIA DE PLANEACION Y PROGRAMACION DE OBRA. UR 403 ACTA ENTREGA RECEPCION RESGUARDADA POR RECTORIA, VERIFICABLE EN LA PAGINA ELECTRONICA WWW.TRANSPARENCIA.UABJO.MX UR 532 REPORTE DE AVANCE DE OBRA, LO EMITE LA DIRECCION DE CONSTRUCCION UR 536 NO APLICA UR 538 ACTA DE ENTREGA RECEPCION RESGUARDADA POR VICE-RECTORIA DE ADMINISTRACION. VERIFICABLE EN LA PAGINA ELECTRONICA WWW.NOVA.MX/AVANCE_MIR_2020 UR 542 ACTA ENTREGA RECEPCION RESGUARDADA POR VICE-RECTORIA DE ADMNISTRACION, VERIFICABLE EN LA PAGINA ELECTRONICA: WWW.UNICHA.EDU.MX/AVANCE_MIR_2020 UR 543 ACTA DE ENTREGA RECEPCION RESGUARDADA POR VICE-RECTORIA DE ADMINISTRACION. VERIFICABLE EN LA PAGINA ELECTRONICA WWW.UNCA.EDU.MX/AVANCE_MIR_2020 UR 544 ACTA DE ENTREGA RECEPCION RESGUARDADA POR VICE-RECTORIA DE ADMINISTRACION. VERIFICABLE EN LA PAGINA ELECTRONICA WWW.UNCOS.EDU.MX/AVANCE_MIR_2020 UR 545 ACTA DE ENTREGA RECEPCION RESGUARDADA POR VICE-RECTORIA DE ADMINISTRACION. VERIFICABLE EN LA PAGINA ELECTRONICA WWW.UNSIJ.EDU.MX/AVANCE_MIR_2020 UR 546 ACTA ENTREGA RECEPCION RESGUARDADA POR VICE-RECTORIA DE ADMINISTRACION, VERIFICABLE EN LA PAGINA ELECTRONICA: WWW.UNSIS.EDU.MX/AVANCE_MIR_2020	UR 106 EXISTE LA DISPONIBILIDAD PRESUPUESTAL EN LOS FONDOS FEDERALES Y ESTATALES PARA EL FINANCIAMIENTO DE LAS OBRAS. UR 403 LA GESTION DE LOS RECURSOS SE REALIZA EN TIEMPO Y FORMA UR 532 FENOMENOS NATURALES (SISMOS, HURACANES, LLUVIAS INTENSAS), ESTABILIDAD SOCIAL, EXISTEN CONDICIONES SOCIALES PARA LAS CONSTRUCCION DE LAS OBRAS (ACCESO A LAS INSTALACIONES POR PARTE DE LAS AUTORIDADES EDUCATIVAS), DISPONIBILIDAD PRESUPUESTAL PARA GASTOS DE OPERACION. UR 536 NO APLICA UR 538 LA GESTION DE LOS RECURSOS SE REALIZA EN TIEMPO Y FORMA UR 542 LA GESTION DE LOS RECURSOS SE REALIZA EN TIEMPO Y FORMA UR 543 LA GESTION DE LOS RECURSOS SE REALIZA EN TIEMPO Y FORMA UR 544 LA GESTION DE LOS RECURSOS SE REALIZA EN TIEMPO Y FORMA UR 545 LA GESTION DE LOS RECURSOS SE REALIZA EN TIEMPO Y FORMA UR 546 LA GESTION DE LOS RECURSOS SE REALIZA EN TIEMPO Y FORMA UR 547 LA GESTION DE LOS RECURSOS SE REALIZA EN TIEMPO Y FORMA UR 548 LA GESTION DE LOS RECURSOS SE REALIZA EN TIEMPO Y FORMA. UR 549 LA GESTION DE LOS RECURSOS SE REALIZA EN TIEMPO Y FORMA

La Matriz de Indicadores para Resultados (MIR) es un reflejo del estado actual del programa al momento de su elaboración. En consecuencia, las Unidades Ejecutoras de Gasto que registraron "No Aplica" en Medios de Verificación y una justificación en los Supuestos; conforme al avance en el curso normal del ejercicio fiscal 2020 y se genere nueva información, la MIR deberá ser actualizada en lo que respecta a los indicadores, así como el registro de metas y líneas base, elementos que son un referente para el seguimiento y la evaluación.

**GOBIERNO DEL ESTADO DE OAXACA
PROGRAMA OPERATIVO ANUAL 2020
MATRÍZ DE INDICADORES PARA RESULTADOS
REPORTE MİRINICIAL**



NIVEL	RESUMEN NARRATIVO	INDICADOR			MEDIOS DE VERIFICACIÓN	SUPUESTOS
		A) INDICADOR 1. NOMBRE 4. DIMENSIÓN 7. META ANUAL	2. FÓRMULA DE CÁLCULO 5. FRECUENCIA	3. TIPO 6. SENTIDO		
					<p>UR 547 ACTA ENTREGA RECEPCION RESGUARDADA POR VICE-RECTORIA DE ADMINISTRACION, VERIFICABLE EN LA PÁGINA ELECTRÓNICA: WWW.UNISTMO.EDU.MX/AVANCE_MIR_2020</p> <p>UR 548 ACTA DE ENTREGA RECEPCIÓN RESGUARDADA POR VICE-RECTORIA DE ADMINISTRACIÓN. VERIFICABLE EN LA PÁGINA ELECTRÓNICA WWW.UMAR.MX/AVANCE_MIR_2020</p> <p>UR 549 ACTA ENTREGA RECEPCION RESGUARDADA POR VICE-RECTORIA DE ADMINISTRACION, VERIFICABLE EN LA PÁGINA ELECTRÓNICA: WWW.UNPA.EDU.MX/AVANCE_MIR_2020</p> <p>UR 550 ACTA ENTREGA-RECEPCIÓN RESGUARDADA POR VICE-RECTORÍA DE ADMINISTRACIÓN, VERIFICABLE EN LA PÁGINA ELECTRÓNICA: WWW.UTM.MX/AVANCE_MIR_2020</p> <p>UR 551 ACTA ENTREGA RECEPCIÓN RESGUARDADA POR LA DIRECCIÓN DE ADMINISTRACIÓN, VERIFICABLE EN LA PÁGINA ELECTRÓNICA: WWW.UTSSO.EDU.MX/AVANCE_MIR_2019</p>	<p>UR 550 LA GESTIÓN DE LOS RECURSOS SE REALIZA EN TIEMPO Y FORMA.</p> <p>UR 551 LA GESTIÓN DE LOS RECURSOS SE REALIZA EN TIEMPO Y FORMA.</p>

GOBIERNO DEL ESTADO DE OAXACA
PROGRAMA OPERATIVO ANUAL 2020
MATRÍZ DE INDICADORES PARA RESULTADOS
REPORTE MİRINICIAL



NIVEL	RESUMEN NARRATIVO	INDICADOR			MEDIOS DE VERIFICACIÓN	SUPUESTOS
		A)INDICADOR 1.NOMBRE 4.DIMENSIÓN 7.META ANUAL	2.FÓRMULA DE CÁLCULO 5.FRECUENCIA	3. TIPO 6.SENTIDO		
ACTIVIDAD	CONSTRUIR ESPACIOS EDUCATIVOS	1 - PORCENTAJE DE METROS CUADRADOS CONSTRUIDOS 2 - (NUMERO DE METROS CUADRADOS CONSTRUIDOS/ METROS CUADRADOS PROGRAMADOS) * 100 3 - GESTION 4 - EFICACIA 5 - TRIMESTRAL 6 - ASCENDENTE VARIABLES DEL INDICADOR 7 - NUMERO DE METROS CUADRADOS CONSTRUIDOS UR 106 -----0.0000 UR 403 ---- 12486586.2800 UR 532 ----- 0.0000 UR 536 ----- 0.0000 UR 538 ---- 11554.2000 UR 542 ----- 1.0000 UR 544 -----0.0000 UR 545 ----- 0.0000 UR 546 ----- 1.0000 UR 547 ----- 1.0000 UR 548 -----530.0000 UR 549 ----- 1.0000 UR 550 -----1560.0000 UR 551 -----0.0000 TOTAL ---- 12500234.4800			UR 106 INFORME MENSUAL DE AVANCE FISICO Y FINANCIERO (IMAFF) DISPONIBLE EN LA SUBSECRETARIA DE PLANEACION Y PROGRAMACION DE OBRA. UR 403 ACTA ENTREGA-RECEPCION RESGUARDADA POR RECTORIA, VERIFICABLE EN LA PAGINA ELECTRONICA: WWW.TRANSPARENCIA.UABJO.MX UR 532 REPORTE DE AVANCE DE OBRA, LO EMITE LA DIRECCION DE CONSTRUCCION UR 536 NO APLICA UR 538 ACTA ENTREGA-RECEPCION RESGUARDADA POR VICE-RECTORIA DE ADMINISTRACION, VERIFICABLE EN LA PAGINA ELECTRONICA: WWW.NOVA.EDU.MX/AVANCE_MIR_2020 UR 542 ACTA ENTREGA-RECEPCION RESGUARDADA POR VICE-RECTORIA DE ADMINISTRACION, VERIFICABLE EN LA PAGINA ELECTRONICA: WWW.UNICHA.EDU.MX/AVANCE_MIR_2020 UR 543 ACTA ENTREGA-RECEPCION RESGUARDADA POR VICE-RECTORIA DE ADMINISTRACION, VERIFICABLE EN LA PAGINA ELECTRONICA: WWW.UNCA.EDU.MX/AVANCE_MIR_2020 UR 544 ACTA ENTREGA-RECEPCION RESGUARDADA POR VICE-RECTORIA DE ADMINISTRACION, VERIFICABLE EN LA PAGINA ELECTRONICA: WWW.UNCOS.EDU.MX/AVANCE_MIR_2020 UR 545 ACTA ENTREGA-RECEPCION RESGUARDADA POR VICE-RECTORIA DE ADMINISTRACION, VERIFICABLE EN LA PAGINA ELECTRONICA: WWW.UNSIJ.EDU.MX/AVANCE_MIR_2020 UR 546 ACTA ENTREGA-RECEPCION RESGUARDADA POR VICE-RECTORIA DE ADMINISTRACION, VERIFICABLE EN LA PAGINA ELECTRONICA: WWW.UNSIS.EDU.MX/AVANCE_MIR_2020	UR 106 EXISTE LA DISPONIBILIDAD PRESUPUESTAL EN LOS FONDOS FEDERALES Y ESTATALES PARA EL FINANCIAMIENTO DE LAS OBRAS. UR 403 LA GESTION DE LOS RECURSOS SE REALIZA EN TIEMPO Y FORMA UR 532 FENOMENOS NATURALES (SISMOS, HURACANES, LLUVIAS INTENSAS), ESTABILIDAD SOCIAL, EXISTEN CONDICIONES SOCIALES PARA LAS CONSTRUCCION DE LAS OBRAS (ACCESO A LAS INSTALACIONES POR PARTE DE LAS AUTORIDADES EDUCATIVAS), DISPONIBILIDAD PRESUPUESTAL PARA GASTOS DE OPERACION. UR 536 LA UR 536 NO PARTICIPA EN ESTA ACTIVIDAD UR 538 LA GESTION DE LOS RECURSOS SE REALIZA EN TIEMPO Y FORMA UR 542 LA GESTION DE LOS RECURSOS SE REALIZA EN TIEMPO Y FORMA UR 543 LA GESTION DE LOS RECURSOS SE REALIZA EN TIEMPO Y FORMA. UR 544 LA GESTION DE LOS RECURSOS SE REALIZA EN TIEMPO Y FORMA UR 545 LA GESTION DE LOS RECURSOS SE REALIZA EN TIEMPO Y FORMA UR 546 LA GESTION DE LOS RECURSOS SE REALIZA EN TIEMPO Y FORMA. UR 547 LA GESTION DE LOS RECURSOS SE REALIZA EN TIEMPO Y FORMA. UR 548 LA GESTION DE LOS RECURSOS SE REALIZA EN TIEMPO Y FORMA. UR 549 LA GESTION DE LOS RECURSOS SE REALIZA EN TIEMPO Y FORMA

**GOBIERNO DEL ESTADO DE OAXACA
PROGRAMA OPERATIVO ANUAL 2020
MATRÍZ DE INDICADORES PARA RESULTADOS
REPORTE MIRINICIAL**

NIVEL	RESUMEN NARRATIVO	INDICADOR			MEDIOS DE VERIFICACIÓN	SUPUESTOS
		A)INDICADOR 1.NOMBRE 4.DIMENSIÓN 7.META ANUAL	2.FÓRMULA DE CÁLCULO 5.FRECUENCIA	3. TIPO 6.SENTIDO		
					<p>UR 547 ACTA ENTREGA-RECEPCIÓN RESGUARDADA POR VICE-RECTORÍA DE ADMINISTRACIÓN, VERIFICABLE EN LA PÁGINA ELECTRÓNICA: WWW.UNISTMO.EDU.MX/AVANCE_MIR_2020</p> <p>UR 548 ACTA ENTREGA-RECEPCIÓN RESGUARDADA POR VICE-RECTORÍA DE ADMINISTRACIÓN, VERIFICABLE EN LA PÁGINA ELECTRÓNICA: WWW.UMAR.MX/AVANCE_MIR_2020</p> <p>UR 549 ACTA ENTREGA-RECEPCIÓN RESGUARDADA POR VICE-RECTORÍA DE ADMINISTRACIÓN, VERIFICABLE EN LA PÁGINA ELECTRÓNICA: WWW.UNPA.EDU.MX/AVANCE_MIR_2020</p> <p>UR 550 ACTA ENTREGA-RECEPCIÓN RESGUARDADA POR VICE-RECTORÍA DE ADMINISTRACIÓN, VERIFICABLE EN LA PÁGINA ELECTRÓNICA: WWW.UTM.MX/AVANCE_MIR_2020</p> <p>UR 551 REPORTE DE AVANCE DE OBRA EMITIDO POR LA CONSTRUCTORA</p>	<p>UR 550 LA GESTION DE LOS RECURSOS SE REALIZA EN TIEMPO Y FORMA.</p> <p>UR 551 LA GESTION DE LOS RECURSOS SE REALIZA EN TIEMPO Y FORMA.</p>

**GOBIERNO DEL ESTADO DE OAXACA
PROGRAMA OPERATIVO ANUAL 2020
MATRÍZ DE INDICADORES PARA RESULTADOS
REPORTE MİRINICIAL**

NIVEL	RESUMEN NARRATIVO	INDICADOR			MEDIOS DE VERIFICACIÓN	SUPUESTOS
		A)INDICADOR 1.NOMBRE 4.DIMENSIÓN 7.META ANUAL	2.FÓRMULADE CÁLCULO 5.FRECUENCIA	3. TIPO 6.SENTIDO		
		1 - PORCENTAJE DE ESPACIOS EDUCATIVOS CONSTRUIDOS EN ETAPAS 2 - (NÚMERO DE ETAPAS DE ESPACIOS EDUCATIVOS CONSTRUIDOS/NÚMERO DE ETAPAS DE ESPACIOS EDUCATIVOS PROGRAMADOS)*100 3 - GESTION 4 - EFICACIA 5 - TRIMESTRAL 6 - ASCENDENTE VARIABLES DEL INDICADOR 7 - NÚMERO DE ETAPAS DE ESPACIOS EDUCATIVOS CONSTRUIDOS UR 106 -----2.0000 UR 403 ---- 12486586.2800 UR 532----- 0.0000 UR 536----- 0.0000 UR 538----- 0.0000 UR 542----- 0.0000 UR 544 -----0.0000 UR 545 ---- 0.0000 UR 546----- 0.0000 UR 547----- 0.0000 UR 548 ---- 0.0000 UR 549----- 0.0000 UR 550 ---- 0.0000 UR 551 ---- 0.0000 TOTAL ---- 12486588.2800				
		1 - PORCENTAJE DE AULAS DIDACTICAS CONSTRUIDAS 2 - (NÚMERO DE AULAS DIDACTICAS CONSTRUIDAS/ NÚMERO DE AULAS DIDACTICAS PROGRAMADAS A CONSTRUIR)*100 3 - GESTION 4 - EFICACIA 5 - TRIMESTRAL 6 - ASCENDENTE VARIABLES DEL INDICADOR 7 - NÚMERO DE AULAS DIDACTICAS CONSTRUIDAS UR 106 -----0.0000 UR 403 ---- 0.0000 UR 532----- 14.0000 UR 536----- 0.0000 UR 538----- 0.0000 UR 542----- 0.0000 UR 544 -----0.0000 UR 545 ---- 0.0000 UR 546----- 0.0000 UR 547----- 0.0000 UR 548 ---- 0.0000 UR 549----- 0.0000 UR 550 ---- 0.0000 UR 551 ---- 0.0000 TOTAL -----14.0000				

**GOBIERNO DEL ESTADO DE OAXACA
PROGRAMA OPERATIVO ANUAL 2020
MATRÍZ DE INDICADORES PARA RESULTADOS
REPORTE MIRINICIAL**



NIVEL	RESUMEN NARRATIVO	INDICADOR			MEDIOS DE VERIFICACIÓN	SUPUESTOS
		A)INDICADOR 1.NOMBRE 4.DIMENSIÓN 7.META ANUAL	2.FÓRMULADE CÁLCULO 5.FRECUENCIA	3. TIPO 6.SENTIDO		
		1 - PORCENTAJE DE ESPACIOS EDUCATIVOS EN EL NIVEL SUPERIOR CONSTRUIDOS 2 - (NÚMERO DE ESPACIOS EDUCATIVOS EN EL NIVEL SUPERIOR CONSTRUIDOS/ NÚMERO DE ESPACIOS EDUCATIVOS EN EL NIVEL SUPERIOR PROGRAMADOS A CONSTRUIR) *100 3 - GESTION 4 - EFICACIA 5 - TRIMESTRAL 6 - ASCENDENTE VARIABLES DEL INDICADOR 7 - NUMERO DE ESPACIOS EDUCATIVOS EN EL NIVEL SUPERIOR CONSTRUIDOS UR 106 -----0.0000 UR 403 ---- 12486586.2800 UR 532----- 5.0000 UR 536----- 0.0000 UR 538----- 0.0000 UR 542----- 0.0000 UR 543----- 2.0000 UR 544-----1.0000 UR 545----- 1.0000 UR 546----- 0.0000 UR 547----- 0.0000 UR 548----- 0.0000 UR 549----- 0.0000 UR 550-----2.0000 UR 551 -----0.0000 TOTAL ---- 12486597.2800				
		1 - PORCENTAJE DE ANEXOS DE SERVICIO CONSTRUIDOS 2 - (NÚMERO DE ANEXOS DE SERVICIO CONSTRUIDOS/ NÚMERO DE ANEXOS DE SERVICIO PROGRAMADOS A CONSTRUIR)*100 3 - GESTION 4 - EFICACIA 5 - TRIMESTRAL 6 - ASCENDENTE VARIABLES DEL INDICADOR 7 - NUMERO DE ANEXOS DE SERVICIO CONSTRUIDOS UR 106-----0.0000 UR 403 ----- 0.0000 UR 532----- 2.0000 UR 536----- 0.0000 UR 538----- 0.0000 UR 542----- 0.0000 UR 544 -----0.0000 UR 545 ----- 0.0000 UR 546----- 0.0000 UR 547----- 0.0000 UR 548----- 0.0000 UR 549----- 0.0000 UR 550 ----- 0.0000 UR 551 -----0.0000 TOTAL -----2.0000				

La Matriz de Indicadores para Resultados (MIR) es un reflejo del estado actual del programa al momento de su elaboración. En consecuencia, las Unidades Ejecutoras de Gasto que registraron "No Aplica" en Medios de Verificación y una justificación en los Supuestos; conforme al avance en el curso normal del ejercicio fiscal 2020 y se genere nueva información, la MIR deberá ser actualizada en lo que respecta a los indicadores, así como el registro de metas y líneas base, elementos que son un referente para el seguimiento y la evaluación.

**GOBIERNO DEL ESTADO DE OAXACA
PROGRAMA OPERATIVO ANUAL 2020
MATRÍZ DE INDICADORES PARA RESULTADOS
REPORTE MİRINICIAL**

NIVEL	RESUMEN NARRATIVO	INDICADOR			MEDIOS DE VERIFICACIÓN	SUPUESTOS
		A)INDICADOR 1.NOMBRE 4.DIMENSIÓN 7.META ANUAL	2.FÓRMULADE CÁLCULO 5.FRECUENCIA	3. TIPO 6.SENTIDO		
		1 - PORCENTAJE DE ANEXOS ADMINISTRATIVOS CONSTRUIDOS 2 - (NUMERO DE ANEXOS ADMINISTRATIVOS CONSTRUIDOS/NUMERO DE ANEXOS ADMINISTRATIVOS PROGRAMADOS A CONSTRUIR)*100 3 - GESTIÓN 4 - EFICACIA 5 - TRIMESTRAL 6 - ASCENDENTE VARIABLES DEL INDICADOR 7 - NÚMERO DE ANEXOS ADMINISTRATIVOS CONSTRUIDOS UR 403 ----- 0.0000 UR 532 ----- 10.0000 UR 536 ----- 0.0000 UR 538 ----- 0.0000 UR 542 ----- 0.0000 UR 544 ----- 0.0000 UR 545 ----- 0.0000 UR 546 ----- 0.0000 UR 547 ----- 0.0000 UR 548 ----- 0.0000 UR 549 ----- 0.0000 UR 550 ----- 0.0000 UR 551 ----- 0.0000 TOTAL ----- 10.0000				
		1 - PORCENTAJE DE LABORATORIOS ESCOLARES CONSTRUIDOS 2 - (NUMERO DE LABORATORIOS ESCOLARES CONSTRUIDOS/NUMERO DE LABORATORIOS ESCOLARES PROGRAMADOS A CONSTRUIR)*100 3 - GESTION 4 - EFICACIA 5 - TRIMESTRAL 6 - ASCENDENTE VARIABLES DEL INDICADOR 7 - NUMERO DE LABORATORIOS ESCOLARES CONSTRUIDOS UR 403 ----- 0.0000 UR 532 ----- 1.0000 UR 536 ----- 0.0000 UR 538 ----- 0.0000 UR 542 ----- 0.0000 UR 544 ----- 0.0000 UR 545 ----- 0.0000 UR 546 ----- 0.0000 UR 547 ----- 0.0000 UR 548 ----- 0.0000 UR 549 ----- 0.0000 UR 550 ----- 0.0000 UR 551 ----- 0.0000 TOTAL ----- 1.0000				

**GOBIERNO DEL ESTADO DE OAXACA
PROGRAMA OPERATIVO ANUAL 2020
MATRÍZ DE INDICADORES PARA RESULTADOS
REPORTE MIRINICIAL**

NIVEL	RESUMEN NARRATIVO	INDICADOR			MEDIOS DE VERIFICACIÓN	SUPUESTOS
		A)INDICADOR 1.NOMBRE 4.DIMENSIÓN 7.META ANUAL	2.FÓRMULADE CÁLCULO 5.FRECUENCIA	3. TIPO 6.SENTIDO		
		1 - PORCENTAJE DE OBRAS COMPLEMENTARIAS DE ESPACIOS EDUCATIVOS CONSTRUIDOS 2 - (OBRAS COMPLEMENTARIAS DE ESPACIOS EDUCATIVOS CONSTRUIDOS/OBRAS COMPLEMENTARIAS DE ESPACIOS EDUCATIVOS PROGRAMADOS A CONSTRUIR)*100 3 - GESTION 4 - EFICACIA 5 - TRIMESTRAL 6 - ASCENDENTE VARIABLES DEL INDICADOR 7 - NUMERO DE OBRAS COMPLEMENTARIAS DE ESPACIOS EDUCATIVOS CONSTRUIDOS UR 106 -----0.0000 UR 403 ----- 0.0000 UR 532----- 1.0000 UR 538----- 0.0000 UR 542----- 0.0000 UR 544-----0.0000 UR 545 ----- 0.0000 UR 546----- 0.0000 UR 547----- 0.0000 UR 548 ----- 0.0000 UR 549----- 0.0000 UR 550 ----- 0.0000 UR 551 -----0.0000 TOTAL -----1.0000				
		1 - PORCENTAJE DE ESPACIOS EDUCATIVOS CONSTRUIDOS 2 - (NÚMERO DE ESPACIOS EDUCATIVOS CONSTRUIDOS/NÚMERO DE ESPACIOS EDUCATIVOS PROGRAMADOS A CONSTRUIR) * 100 3 - GESTION 4 - EFICACIA 5 - TRIMESTRAL 6 - ASCENDENTE VARIABLES DEL INDICADOR 7 - NUMERO DE ESPACIOS EDUCATIVOS CONSTRUIDOS UR 106 -----1.0000 UR 403 ---- 12486586.2800 UR 532----- 5.0000 UR 536----- 0.0000 UR 538----- 0.0000 UR 542----- 0.0000 UR 544 -----0.0000 UR 545 ----- 0.0000 UR 546----- 0.0000 UR 547----- 0.0000 UR 548 ----- 0.0000 UR 549----- 0.0000 UR 550 ----- 0.0000 UR 551 -----0.0000 TOTAL ---- 12486592.2800				

**GOBIERNO DEL ESTADO DE OAXACA
PROGRAMA OPERATIVO ANUAL 2020
MATRÍZ DE INDICADORES PARA RESULTADOS
REPORTE MİRINICIAL**

NIVEL	RESUMEN NARRATIVO	INDICADOR			MEDIOS DE VERIFICACIÓN	SUPUESTOS
		A)INDICADOR 1.NOMBRE 4.DIMENSIÓN 7.META ANUAL	2.FÓRMULADE CÁLCULO 5.FRECUENCIA	3. TIPO 6.SENTIDO		
		1 - PORCENTAJE DE BIBLIOTECAS CONSTRUIDAS 2 - (NUMERO DE BIBLIOTECAS CONSTRUIDAS/NUMERO DE BIBLIOTECAS PROGRAMADAS A CONSTRUIR) * 100 3 - GESTIÓN 4 - EFICACIA 5 - TRIMESTRAL 6 - ASCENDENTE VARIABLES DEL INDICADOR 7 - NÚMERO DE BIBLIOTECAS CONSTRUIDAS UR 403 ----- 0.0000 UR 532 ----- 1.0000 UR 536 ----- 0.0000 UR 538 ----- 0.0000 UR 542 ----- 0.0000 UR 544 ----- 0.0000 UR 545 ----- 0.0000 UR 546 ----- 0.0000 UR 547 ----- 0.0000 UR 548 ----- 0.0000 UR 549 ----- 0.0000 UR 550 ----- 0.0000 UR 551 ----- 1.0000 TOTAL ----- 2.0000				
		1 - PORCENTAJE DE TALLERES EDUCATIVOS CONSTRUIDOS 2 - (NUMERO DE TALLERES EDUCATIVOS CONSTRUIDOS/NUMERO DE TALLERES EDUCATIVOS PROGRAMADOS A CONSTRUIR)*100 3 - GESTION 4 - EFICACIA 5 - TRIMESTRAL 6 - ASCENDENTE VARIABLES DEL INDICADOR 7 - NUMERO DE TALLERES EDUCATIVOS CONSTRUIDOS UR 403 ----- 0.0000 UR 532 ----- 1.0000 UR 538 ----- 0.0000 UR 542 ----- 0.0000 UR 544 ----- 0.0000 UR 545 ----- 0.0000 UR 546 ----- 0.0000 UR 547 ----- 0.0000 UR 548 ----- 0.0000 UR 549 ----- 0.0000 UR 550 ----- 0.0000 UR 551 ----- 0.0000 TOTAL ----- 1.0000				

GOBIERNO DEL ESTADO DE OAXACA
PROGRAMA OPERATIVO ANUAL 2020
MATRÍZ DE INDICADORES PARA RESULTADOS
REPORTE MİRINICIAL



NIVEL	RESUMEN NARRATIVO	INDICADOR			MEDIOS DE VERIFICACIÓN	SUPUESTOS
		A)INDICADOR 1.NOMBRE 4.DIMENSIÓN 7.META ANUAL	2.FÓRMULADE CÁLCULO 5.FRECUENCIA	3. TIPO 6.SENTIDO		
ACTIVIDAD	ELABORAR PROYECTOS Y PRESUPUESTOS	1 - PORCENTAJE DE PROYECTOS Y PRESUPUESTOS AUTORIZADOS 2 - (NUMERO PROYECTOS Y PRESUPUESTOS AUTORIZADOS / NUMERO DE PROYECTOS Y PRESUPUESTOS ELABORADOS)*100 3 - GESTION 4 - EFICACIA 5 - TRIMESTRAL 6 - ASCENDENTE VARIABLES DEL INDICADOR 7 - NUMERO DE PROYECTOS Y PRESUPUESTOS AUTORIZADOS UR 106 ----- 0.0000 UR 403 ----- 0.0000 UR 532 ----- 6.0000 UR 536 ----- 0.0000 UR 538 ----- 0.0000 UR 542 ----- 0.0000 UR 543 ----- 0.0000 UR 544 ----- 0.0000 UR 545 ----- 0.0000 UR 546 ----- 0.0000 UR 547 ----- 0.0000 UR 548 ----- 0.0000 UR 549 ----- 0.0000 UR 550 ----- 0.0000 UR 551 ----- 0.0000 TOTAL ----- 6.0000		UR 106 NO APLICA UR 403 NO APLICA UR 532 RESUMEN DE ESTADISTICAS DE PROYECTOS BAJO RESGUARDO DE LA DIRECCION DE PLANEACION DEL IOCIFED UR 536 NO APLICA UR 538 NO APLICA UR 542 NO APLICA UR 543 NO APLICA UR 544 NO APLICA UR 545 NO APLICA UR 546 NO APLICA UR 547 NO APLICA UR 548 NO APLICA UR 549 NO APLICA UR 550 NO APLICA UR 551 NO APLICA	UR 106 LA UR 106 NO PARTICIPA EN ESTA ACTIVIDAD UR 403 ESTA ACTIVIDAD NO ES COMPETENCIA DE LA UR 403 UR 532 FENOMENOS NATURALES (SISMOS, HURACANES, LLUVIAS INTENSAS), ESTABILIDAD SOCIAL, EXISTEN CONDICIONES SOCIALES PARA LAS CONSTRUCCION DE LAS OBRAS (ACCESO A LAS INSTALACIONES POR PARTE DE LAS AUTORIDADES EDUCATIVAS), DISPONIBILIDAD PRESUPUESTAL PARA GASTOS DE OPERACION. UR 536 LA UR 536 NO PARTICIPA EN ESTA ACTIVIDAD UR 538 LA UR 538 NO PARTICIPA EN ESTA ACTIVIDAD UR 542 LA UR 542 NO PARTICIPA EN ESTA ACTIVIDAD UR 543 LA UR 543 NO PARTICIPA EN ESTA ACTIVIDAD UR 544 LA UR 544 NO PARTICIPA EN ESTA ACTIVIDAD UR 545 A UR 545 NO PARTICIPA EN ESTA ACTIVIDAD UR 546 LA UR 546 NO PARTICIPA EN ESTA ACTIVIDAD UR 547 LA UR 547 NO PARTICIPA EN ESTA ACTIVIDAD UR 548 LA UR 548 NO PARTICIPA EN ESTA ACTIVIDAD UR 549 LA UR 549 NO PARTICIPA EN ESTA ACTIVIDAD UR 550 LA UR 550 NO PARTICIPA EN ESTA ACTIVIDAD UR 551 LA UR NO PARTICIPA EN ESTA ACTIVIDAD	

**GOBIERNO DEL ESTADO DE OAXACA
PROGRAMA OPERATIVO ANUAL 2020
MATRÍZ DE INDICADORES PARA RESULTADOS
REPORTE MİRINICIAL**

NIVEL	RESUMEN NARRATIVO	INDICADOR			MEDIOS DE VERIFICACIÓN	SUPUESTOS
		A)INDICADOR 1.NOMBRE 4.DIMENSIÓN 7.META ANUAL	2.FÓRMULADE CÁLCULO 5.FRECUENCIA	3. TIPO 6.SENTIDO		
ACTIVIDAD	REALIZAR INVESTIGACIONES EN CAMPO	1 - PORCENTAJE DE INVESTIGACIONES REALIZADAS 2 - (NUMERO DE INVESTIGACIONES REALIZADAS/ NUMERO DE INVESTIGACIONES SOLICITADAS)*100 3 - GESTION 4 - EFICACIA 5 - TRIMESTRAL 6 - ASCENDENTE VARIABLES DEL INDICADOR 7 - NUMERO DE INVESTIGACION REALIZADA UR 106 ----- 0.0000 UR 403 ----- 0.0000 UR 532 ----- 6.0000 UR 536 ----- 0.0000 UR 538 ----- 0.0000 UR 542 ----- 0.0000 UR 543 ----- 0.0000 UR 544 ----- 0.0000 UR 545 ----- 0.0000 UR 546 ----- 0.0000 UR 547 ----- 0.0000 UR 548 ----- 0.0000 UR 549 ----- 0.0000 UR 550 ----- 0.0000 UR 551 ----- 0.0000 TOTAL ----- 6.0000			UR 106 NO APLICA UR 403 NO APLICA UR 532 BITACORAS DE LEVANTAMIENTOS DE INVESTIGACION DE CAMPO, LO EMITE LA DIRECCION DE CONSTRUCCION UR 536 NO APLICA UR 538 NO APLICA UR 542 NO APLICA UR 543 NO APLICA UR 544 NO APLICA UR 545 NO APLICA UR 546 NO APLICA UR 547 NO APLICA UR 548 NO APLICA UR 549 NO APLICA UR 550 NO APLICA UR 551 NO APLICA	UR 106 LA UR 106 NO PARTICIPA EN ESTA ACTIVIDAD. UR 403 ESTA ACTIVIDAD NO ES COMPETENCIA DE LA UR 403 UR 532 FENOMENOS NATURALES (SISMOS, HURACANES, LLUVIAS INTENSAS), ESTABILIDAD SOCIAL, EXISTEN CONDICIONES SOCIALES PARA LAS CONSTRUCCION DE LAS OBRAS (ACCESO A LAS INSTALACIONES POR PARTE DE LAS AUTORIDADES EDUCATIVAS), DISPONIBILIDAD PRESUPUESTAL PARA GASTOS DE OPERACION. UR 536 LA UR 536 NO PARTICIPA EN ESTA ACTIVIDAD UR 538 LA UR 538 NO PARTICIPA EN ESTA ACTIVIDAD UR 542 LA UR 542 NO PARTICIPA EN ESTA ACTIVIDAD UR 543 LA UR 543 NO PARTICIPA EN ESTA ACTIVIDAD UR 544 LA UR 544 NO PARTICIPA EN ESTA ACTIVIDAD UR 545 LA UR 545 NO PARTICIPA EN ESTA ACTIVIDAD UR 546 LA UR 546 NO PARTICIPA EN ESTA ACTIVIDAD UR 547 LA UR 547 NO PARTICIPA EN ESTA ACTIVIDAD UR 548 LA UR 548 NO PARTICIPA EN ESTA ACTIVIDAD UR 549 LA UR 549 NO PARTICIPA EN ESTA ACTIVIDAD UR 550 LA UR 550 NO PARTICIPA EN ESTA ACTIVIDAD UR 551 LA UR NO PARTICIPA EN ESTA ACTIVIDAD

**GOBIERNO DEL ESTADO DE OAXACA
PROGRAMA OPERATIVO ANUAL 2020
MATRÍZ DE INDICADORES PARA RESULTADOS
REPORTE MİRINICIAL**

NIVEL	RESUMEN NARRATIVO	INDICADOR			MEDIOS DE VERIFICACIÓN	SUPUESTOS
		A)INDICADOR 1.NOMBRE 4.DIMENSIÓN 7.META ANUAL	2.FÓRMULADE CÁLCULO 5.FRECUENCIA	3. TIPO 6.SENTIDO		
ACTIVIDAD	EQUIPAR ESPACIOS EDUCATIVOS EN EL NIVEL SUPERIOR	1 - PORCENTAJE DE LOTES EQUIPADOS 2 - (NUMERO DE LOTES EQUIPADOS/ NUMERO DE LOTES PROGRAMADOS A EQUIPAR)*100 3 - GESTION 4 - EFICACIA 5 - TRIMESTRAL 6 - ASCENDENTE VARIABLES DEL INDICADOR 7 - NUMERO DE LOTES EQUIPADOS UR 106 -----0.0000 UR 403 ---- 1809441.8800 UR 532 ----- 0.0000 UR 536 ----- 0.0000 UR 538 ----- 0.0000 UR 542 ----- 0.0000 UR 543 ----- 0.0000 UR 544 -----0.0000 UR 545 ---- 0.0000 UR 546 ----- 0.0000 UR 547 ----- 0.0000 UR 548 ----- 0.0000 UR 549 ----- 0.0000 UR 550 ---- 0.0000 UR 551 -----0.0000 TOTAL ---- 1809441.8800			UR 106 NO APLICA UR 403 REPORTE DE AVANCE TRIMESTRAL, VERIFICABLE EN LA PAGINA ELECTRONICA WWW.TRANSPARENCIA.UABJO.MX UR 532 NO APLICA UR 536 NO APLICA UR 538 NO APLICA UR 542 NO APLICA UR 543 NO APLICA UR 544 NO APLICA UR 545 NO APLICA UR 546 NO APLICA UR 547 NO APLICA UR 548 NO APLICA UR 549 NO APLICA UR 550 NO APLICA UR 551 NO APLICA	UR 106 ESTA ACTIVIDAD NO ES COMPETENCIA DE LA UR 106. UR 403 EXISTE SUFICIENCIA PRESUPUESTAL PARA REALIZAS LAS ACTIVIDADES UR 532 LA UR 532 NO PARTICIPA EN ESTA ACTIVIDAD UR 536 LA UR 536 NO PARTICIPA EN ESTA ACTIVIDAD UR 538 LA UR 538 NO PARTICIPA EN ESTA ACTIVIDAD UR 542 LA UR 542 NO PARTICIPA EN ESTA ACTIVIDAD UR 543 LA UR 543 NO PARTICIPA EN ESTA ACTIVIDAD DEBIDO A QUE NO CUENTA CON PRESUPUESTO PARA ELLO UR 544 LA UR 544 NO PARTICIPA EN ESTA ACTIVIDAD UR 545 LA UR 545 NO PARTICIPA EN ESTA ACTIVIDAD DEBIDO A QUE NO CUENTA CON PRESUPUESTO PARA ELLO UR 546 LA UR 546 NO PARTICIPA EN ESTA ACTIVIDAD UR 547 LA UR 547 NO PARTICIPA EN ESTA ACTIVIDAD UR 548 LA UR 548 NO PARTICIPA EN ESTA ACTIVIDAD UR 549 LA UR 549 NO PARTICIPA EN ESTA ACTIVIDAD UR 550 LA UR 550 NO PARTICIPA EN ESTA ACTIVIDAD UR 551 LA UR 551 NO PARTICIPA EN ESTA ACTIVIDAD DEBIDO A QUE NO CUENTA CON PRESUPUESTO PARA ELLO

GOBIERNO DEL ESTADO DE OAXACA
PROGRAMA OPERATIVO ANUAL 2020
MATRÍZ DE INDICADORES PARA RESULTADOS
REPORTE MIRINICIAL



NIVEL	RESUMEN NARRATIVO	INDICADOR			MEDIOS DE VERIFICACIÓN	SUPUESTOS
		A)INDICADOR 1.NOMBRE 4.DIMENSIÓN 7.META ANUAL	2.FÓRMULADE CÁLCULO 5.FRECUENCIA	3. TIPO 6.SENTIDO		
ACTIVIDAD	REPARAR ESPACIOS EDUCATIVOS EN EL NIVEL SUPERIOR	1 - PORCENTAJE DE ESPACIOS EN EL NIVEL SUPERIOR REPARADOS 2 - (NUMERO DE ESPACIOS EN EL NIVEL SUPERIOR REPARADOS/NUMERO DE ESPACIOS EN EL NIVEL SUPERIOR PROGRAMADOS A REPARAR)*100 3 - GESTION 4 - EFICACIA 5 - TRIMESTRAL 6 - ASCENDENTE VARIABLES DEL INDICADOR 7 - NUMERO DE ESPACIOS EN EL NIVEL SUPERIOR REPARADOS UR 106 -----1.0000 UR 403 ---- 4621110.3200 UR 532----- 1.0000 UR 536----- 0.0000 UR 538----- 0.0000 UR 542----- 0.0000 UR 543----- 0.0000 UR 544----- 0.0000 UR 545 ----- 0.0000 UR 546----- 0.0000 UR 547----- 0.0000 UR 548----- 0.0000 UR 549----- 0.0000 UR 550 ----- 0.0000 UR 551 -----0.0000 TOTAL ---- 4621112.3200			UR 106 INFORME MENSUAL DE AVANCE FISICO Y FINANCIERO (IMAFF) INTEGRADO POR EL DEPARTAMENTO DE SEGUIMIENTO INFORMATICO DE OBRAS. DISPONIBLE EN LA SUBSECRETARIA DE PLANEACION Y PROGRAMACION DE OBRA. UR 403 REPORTE DE AVANCE DE OBRA, LO EMITE LA DIRECCION DE OBRAS Y SERVICIOS UR 532 REPORTE DE AVANCE DE OBRA, LO EMITE LA DIRECCION DE CONSTRUCCION UR 536 NO APLICA UR 538 NO APLICA UR 542 NO APLICA UR 543 NO APLICA UR 544 NO APLICA UR 545 NO APLICA UR 546 NO APLICA UR 547 NO APLICA UR 548 NO APLICA UR 549 NO APLICA UR 550 NO APLICA UR 551 NO APLICA	UR 106 EXISTE LA DISPONIBILIDAD PRESUPUESTAL EN LOS FONDOS FEDERALES Y ESTATALES PARA EL FINANCIAMIENTO DE LAS OBRAS UR 403 EXISTE LA DISPONIBILIDAD PRESUPUESTAL EN LOS FONDOS FEDERALES Y ESTATALES PARA EL FINANCIAMIENTO DE LAS OBRAS UR 532 FENOMENOS NATURALES (SISMOS, HURACANES, LLUVIAS INTENSAS), ESTABILIDAD SOCIAL, EXISTEN CONDICIONES SOCIALES PARA LAS CONSTRUCCION DE LAS OBRAS (ACCESO A LAS INSTALACIONES POR PARTE DE LAS AUTORIDADES EDUCATIVAS), DISPONIBILIDAD PRESUPUESTAL PARA GASTOS DE OPERACION. UR 536 LA UR 536 NO PARTICIPA EN ESTA ACTIVIDAD UR 538 LA UR 538 NO PARTICIPA EN ESTA ACTIVIDAD UR 542 LA UR 542 NO PARTICIPA EN ESTA ACTIVIDAD UR 543 LA UR 543 NO PARTICIPA EN ESTA ACTIVIDAD DEBIDO A QUE NO CUENTA CON PRESUPUESTO PARA ELLO. UR 544 LA UR 544 NO PARTICIPA EN ESTA ACTIVIDAD UR 545 LA UR 545 NO PARTICIPA EN ESTA ACTIVIDAD DEBIDO A QUE NO CUENTA CON PRESUPUESTO PARA ELLO. UR 546 LA UR 546 NO PARTICIPA EN ESTA ACTIVIDAD UR 547 LA UR 547 NO PARTICIPA EN ESTA ACTIVIDAD UR 548 LA UR 548 NO PARTICIPA EN ESTA ACTIVIDAD UR 549 LA UR 549 NO PARTICIPA EN ESTA ACTIVIDAD UR 550 LA UR 550 NO PARTICIPA EN ESTA ACTIVIDAD LA UR 551 LS UR 551 NO PARTICIPA EN ESTA ACTIVIDAD

La Matriz de Indicadores para Resultados (MIR) es un reflejo del estado actual del programa al momento de su elaboración. En consecuencia, las Unidades Ejecutoras de Gasto que registraron "No Aplica" en Medios de Verificación y una justificación en los Supuestos; conforme al avance en el curso normal del ejercicio fiscal 2020 y se genere nueva información, la MIR deberá ser actualizada en lo que respecta a los indicadores, así como el registro de metas y líneas base, elementos que son un referente para el seguimiento y la evaluación.

**GOBIERNO DEL ESTADO DE OAXACA
PROGRAMA OPERATIVO ANUAL 2020
MATRÍZ DE INDICADORES PARA RESULTADOS
REPORTE MİRINICIAL**

NIVEL	RESUMEN NARRATIVO	INDICADOR			MEDIOS DE VERIFICACIÓN	SUPUESTOS
		A)INDICADOR 1.NOMBRE 4.DIMENSIÓN 7.META ANUAL	2.FÓRMULADE CÁLCULO 5.FRECUENCIA	3. TIPO 6.SENTIDO		
ACTIVIDAD	ELABORAR ESTUDIOS Y PROYECTOS PARA LA CONSTRUCCION DE ESPACIOS EDUCATIVO DE NIVEL SUPERIOR	1 - PORCENTAJE DE ESTUDIOS Y PROYECTOS ELABORADOS PARA LA CONSTRUCCION DE ESPACIOS EDUCATIVOS A NIVEL SUPERIOR 2 - (NUMERO DE ESTUDIOS Y PROYECTOS ELABORADOS PARA LA CONSTRUCCION DE ESPACIOS EDUCATIVOS A NIVEL SUPERIOR/ TOTAL ESTUDIOS Y PROYECTOS PARA LA CONSTRUCCION DE ESPACIOS EDUCATIVOS A NIVEL SUPERIOR PROGRAMADOS A REALIZAR)*100 3 - GESTION 4 - EFICIENCIA 5 - TRIMESTRAL 6 - ASCENDENTE VARIABLES DEL INDICADOR 7 - NUMERO DE ESTUDIOS Y PROYECTOS ELABORADOS PARA LA CONSTRUCCION DE ESPACIOS EDUCATIVOS A NIVEL SUPERIOR UR 106 ----- 1.0000 UR 403 ----- 0.0000 UR 532 ----- 0.0000 UR 536 ----- 0.0000 UR 538 ----- 0.0000 UR 542 ----- 0.0000 UR 543 ----- 0.0000 UR 544 ----- 0.0000 UR 545 ----- 0.0000 UR 546 ----- 0.0000 UR 547 ----- 0.0000 UR 548 ----- 0.0000 UR 549 ----- 0.0000 UR 550 ----- 0.0000 UR 551 ----- 0.0000 TOTAL ----- 1.0000			UR 106 INFORME MENSUAL DE AVANCE FISICO Y FINANCIERO (IMAFF) INTEGRADO POR EL DEPARTAMENTO DE SEGUIMIENTO INFORMATICO DE OBRAS. DISPONIBLE EN LA SUBSECRETARIA DE PLANEACION Y PROGRAMACION DE OBRA. UR 403 NO APLICA UR 532 NO APLICA UR 536 NO APLICA UR 538 NO APLICA UR 542 NO APLICA UR 543 NO APLICA UR 544 NO APLICA UR 545 NO APLICA UR 546 NO APLICA UR 547 NO APLICA UR 548 NO APLICA UR 549 NO APLICA UR 550 NO APLICA UR 551 NO APLICA	UR 106 EXISTE LA DISPONIBILIDAD PRESUPUESTAL EN LOS FONDOS FEDERALES Y ESTATALES PARA EL FINANCIAMIENTO DE LAS OBRAS. UR 403 ESTA ACTIVIDAD NO ES COMPETENCIA DE LA UR 403 UR 532 ESTA ACTIVIDAD NO ES ATRIBUCION DE LA UR 532 UR 536 LA UR 536 NO PARTICIPA EN ESTA ACTIVIDAD UR 538 LA UR 538 NO PARTICIPA EN ESTA ACTIVIDAD UR 542 LA UR 542 NO PARTICIPA EN ESTA ACTIVIDAD UR 543 LA UR 543 NO PARTICIPA EN ESTA ACTIVIDAD DEBIDO A QUE NO CUENTA CON PRESUPUESTO PARA ELLO UR 544 LA UR 544 NO PARTICIPA EN ESTA ACTIVIDAD UR 545 LA UR 545 NO PARTICIPA EN ESTA ACTIVIDAD DEBIDO A QUE NO CUENTA CON PRESUPUESTO PARA ELLO UR 546 LA UR 546 NO PARTICIPA EN ESTA ACTIVIDAD UR 547 LA UR 547 NO PARTICIPA EN ESTA ACTIVIDAD UR 548 LA UR 548 NO PARTICIPA EN ESTA ACTIVIDAD UR 549 LA UR 549 NO PARTICIPA EN ESTA ACTIVIDAD UR 550 LA UR 550 NO PARTICIPA EN ESTA ACTIVIDAD UR 551 LA UR 551 NO PARTICIPA EN ESTA ACTIVIDAD DEBIDO A QUE NO CUENTA CON PRESUPUESTO PARA ELLO.

**GOBIERNO DEL ESTADO DE OAXACA
PROGRAMA OPERATIVO ANUAL 2020
MATRÍZ DE INDICADORES PARA RESULTADOS
REPORTE MİRINICIAL**

NIVEL	RESUMEN NARRATIVO	INDICADOR			MEDIOS DE VERIFICACIÓN	SUPUESTOS
		A)INDICADOR 1.NOMBRE 4.DIMENSIÓN 7.META ANUAL	2.FÓRMULADE CÁLCULO 5.FRECUENCIA	3. TIPO 6.SENTIDO		
COMPONENTE	ESPACIOS EDUCATIVOS EN EL NIVEL SUPERIOR REPARADOS	1 - PORCENTAJE DE ESPACIOS EDUCATIVOS EN EL NIVEL SUPERIOR REPARADOS 2 - (ESPACIOS EDUCATIVOS REPARADOS / ESPACIOS EDUCATIVOS SOLICITADOS)*100 3 - GESTION 4 - EFICACIA 5 - SEMESTRAL 6 - ASCENDENTE VARIABLES DEL INDICADOR 7 - ESPACIOS EDUCATIVOS EN EL NIVEL SUPERIOR REPARADOS UR 106 ----- 100.0000 UR 403-----100.0000 UR 532-----100.0000 UR 536-----100.0000 UR 538-----100.0000 UR 542-----100.0000 UR 543-----100.0000 UR 544 -----0.0000 UR 545 -----0.0000 UR 546-----100.0000 UR 547-----100.0000 UR 548-----100.0000 UR 549-----100.0000 UR 550-----100.0000 UR 551 -----100.0000 UR 552-----100.0000 TOTAL -----1400.0000			UR 106 INFORME MENSUAL DE AVANCE FISICO Y FINANCIERO (IMAFF) DISPONIBLE EN LA SUBSECRETARIA DE PLANEACION Y PROGRAMACION DE OBRA. UR 403 ACTA ENTREGA-RECEPCION RESGUARDAD POR RECTORIA, VERIFICABLE EN LA PAGINA ELECTRONICA: WWW.TRANSPARENCIA.UABJO.MX UR 532 REPORTE DE AVANCE DE OBRA, LO EMITE LA DIRECCION DE CONSTRUCCION UR 536 REPORTE DE REPARACION REALIZADA, RESGUARDADA EN EL AREA ADMINISTRATIVA. UR 538 ACTA ENTREGA RECEPCION RESGUARDADA POR VICE-RECTORIA DE ADMINISTRACION, VERIFICABLE EN LA PAGINA ELECTRONICA: WWW.NOVA.MX/AVANCE_MIR_2020 UR 542 ACTA ENTREGA-RECEPCION RESGUARDADA POR VICE-RECTORIA DE ADMINISTRACION, VERIFICABLE EN LA PAGINA ELECTRONICA: WWW.UNICHA.EDU.MX/AVANCE_MIR_2020 UR 543 ACTA ENTREGA RECEPCION RESGUARDADA POR VICE-RECTORIA DE ADMINISTRACION, VERIFICABLE EN LA PAGINA ELECTRONICA: WWW.UNCA.EDU.MX/AVANCE_MIR_2020 UR 544 NO APLICA UR 545 NO APLICA UR 546 ACTA ENTREGA RECEPCION RESGUARDADA POR VICE-RECTORIA DE ADMINISTRACION, VERIFICABLE EN LA PAGINA ELECTRONICA: WWW.UNSIS.EDU.MX/AVANCE_MIR_2020 UR 547 ACTA ENTREGA RECEPCION RESGUARDADA POR VICE-RECTORIA DE ADMINISTRACION, VERIFICABLE EN LA PAGINA ELECTRONICA: WWW.UNISTMO.EDU.MX/AVANCE_MIR_2020	UR 106 EXISTE LA DISPONIBILIDAD PRESUPUESTAL EN LOS FONDOS FEDERALES Y ESTATALES PARA EL FINANCIAMIENTO DE LAS OBRAS. UR 403 LA GESTION DE LOS RECURSOS SE REALIZA EN TIEMPO Y FORMA UR 532 FENOMENOS NATURALES (SISMOS, HURACANES, LLUVIAS INTENSAS), ESTABILIDAD SOCIAL, EXISTEN CONDICIONES SOCIALES PARA LAS CONSTRUCCION DE LAS OBRAS (ACCESO A LAS INSTALACIONES POR PARTE DE LAS AUTORIDADES EDUCATIVAS), DISPONIBILIDAD PRESUPUESTAL PARA GASTOS DE OPERACION. UR 536 LA GESTION DE LOS RECURSOS SE REALIZA EN TIEMPO Y FORMA. UR 538 LA GESTION DE LOS RECURSOS SE REALIZA EN TIEMPO Y FORMA UR 542 LA GESTION DE LOS RECURSOS SE REALIZA EN TIEMPO Y FORMA UR 543 LA GESTION DE LOS RECURSOS SE REALIZA EN TIEMPO Y FORMA UR 544 LA UR 544 NO DISPONE DE PRESUPUESTO UR 545 LA UR 545 NO PARTICIPA EN ESTA ACTIVIDAD UR 546 LA GESTION DE LOS RECURSOS SE REALIZA EN TIEMPO Y FORMA UR 547 LA GESTION DE LOS RECURSOS SE REALIZA EN TIEMPO Y FORMA UR 548 LA GESTION DE LOS RECURSOS SE REALIZA EN TIEMPO Y FORMA UR 549 LA GESTION DE LOS RECURSOS SE REALIZA EN TIEMPO Y FORMA

La Matriz de Indicadores para Resultados (MIR) es un reflejo del estado actual del programa al momento de su elaboración. En consecuencia, las Unidades Ejecutoras de Gasto que registraron "No Aplica" en Medios de Verificación y una justificación en los Supuestos; conforme al avance en el curso normal del ejercicio fiscal 2020 y se genere nueva información, la MIR deberá ser actualizada en lo que respecta a los indicadores, así como el registro de metas y líneas base, elementos que son un referente para el seguimiento y la evaluación.

**GOBIERNO DEL ESTADO DE OAXACA
PROGRAMA OPERATIVO ANUAL 2020
MATRÍZ DE INDICADORES PARA RESULTADOS
REPORTE MİRINICIAL**



NIVEL	RESUMEN NARRATIVO	INDICADOR			MEDIOS DE VERIFICACIÓN	SUPUESTOS
		A) INDICADOR 1. NOMBRE 4. DIMENSIÓN 7. META ANUAL	2. FÓRMULA DE CÁLCULO 5. FRECUENCIA	3. TIPO 6. SENTIDO		
					<p>UR 548 ACTA DE ENTREGA RECEPCIÓN RESGUARDADA POR VICE-RECTORIA DE ADMINISTRACIÓN. VERIFICABLE EN LA PÁGINA ELECTRÓNICA WWW.UMAR.MX/AVANCE_MIR_2020</p> <p>UR 549 ACTA ENTREGA RECEPCION RESGUARDADA POR VICE-RECTORIA DE ADMINISTRACION, VERIFICABLE EN LA PÁGINA ELECTRÓNICA: WWW.UNPA.EDU.MX/AVANCE_MIR_2020</p> <p>UR 550 ACTA ENTREGA RECEPCION RESGUARDADA POR VICE-RECTORIA DE ADMINISTRACION, VERIFICABLE EN LA PÁGINA ELECTRÓNICA: WWW.UTM.MX/AVANCE_MIR_2020</p> <p>UR 551 ACTA ENTREGA- RECEPCIÓN DE EQUIPO, RESGUARDAD EN LA DIRECCIÓN DE ADMINISTRACIÓN Y FINANZAS</p> <p>UR 552 ACTA ENTREGA- RECEPCIÓN DE EQUIPO, RESGUARDADA EN LA DIRECCIÓN DE ADMINISTRACIÓN Y FINANZAS</p>	<p>UR 550 LA GESTION DE LOS RECURSOS SE REALIZA EN TIEMPO Y FORMA</p> <p>UR 551 EXISTE FACILIDAD DE ACCESO A LAS INSTALACIONES EDUCATIVAS</p> <p>UR 552 DISPONIBILIDAD PRESUPUESTAL</p>

**GOBIERNO DEL ESTADO DE OAXACA
PROGRAMA OPERATIVO ANUAL 2020
MATRÍZ DE INDICADORES PARA RESULTADOS
REPORTE MİRINICIAL**



NIVEL	RESUMEN NARRATIVO	INDICADOR			MEDIOS DE VERIFICACIÓN	SUPUESTOS
		1.INDICADOR 1.NOMBRE 4.DIMENSIÓN 7.META ANUAL	2.FÓRMULA DE CÁLCULO 5.FRECUENCIA	3. TIPO 6.SENTIDO		
ACTIVIDAD	REPARAR ESPACIOS EDUCATIVOS	1 - PORCENTAJE DE METROS CUADRADOS REPARADOS 2 - (NUMERO DE METROS CUADRADOS REPARADOS/NUMERO TOTAL DE METROS CUADRADOS PROGRAMADOS)*100 3 - GESTION 4 - EFICACIA 5 - TRIMESTRAL 6 - ASCENDENTE VARIABLES DEL INDICADOR 7 - NUMERO DE METROS CUADRADOS REPARADOS UR 106 -----0.0000 UR 403 ---- 4621110.3200 UR 532 ----- 0.0000 UR 536 ----- 0.0000 UR 538 ----- 550.0000 UR 542 ----- 200.0000 UR 543 ----- 0.0000 UR 544 -----0.0000 UR 545 ----- 0.0000 UR 546 ----- 1.0000 UR 547 ----- 0.0000 UR 548 -----1.0000 UR 549 ----- 1.0000 UR 550 -----1260.0000 UR 551 -----0.0000 TOTAL ---- 4623123.3200			UR 106 INFORME MENSUAL DE AVANCE FISICO Y FINANCIERO (IMAFF) DISPONIBLE EN LA SUBSECRETARIA DE PLANEACION Y PROGRAMACION DE OBRA. UR 403 ACTA ENTREGA-RECEPCION RESGUARDADA POR RECTORIA, VERIFICABLE EN LA PAGINA ELECTRONICA: WWW.TRANSPARENCIA.UABJO.MX UR 532 REPORTE DE AVANCE DE OBRA, LO EMITE LA DIRECCION DE CONSTRUCCION UR 536 REPORTE DE REPARACION REALIZADA, RESGUARDADA EN EL AREA ADMINISTRATIVA. UR 538 ACTA ENTREGA RECEPCION RESGUARDADA POR VICE-RECTORIA DE ADMINISTRACION, VERIFICABLE EN LA PAGINA ELECTRONICA: WWW.NOVA.EDU.MX/AVANCE_MIR_2020 UR 542 ACTA ENTREGA RECEPCION RESGUARDADA POR VICE-RECTORIA DE ADMINISTRACION, VERIFICABLE EN LA PAGINA ELECTRONICA: WWW.UNICHA.EDU.MX/AVANCE_MIR_2020 UR 543 ACTA ENTREGA RECEPCION RESGUARDADA POR VICE-RECTORIA DE ADMINISTRACION, VERIFICABLE EN LA PAGINA ELECTRONICA: WWW.UNCA.EDU.MX/AVANCE_MIR_2020 UR 544 NO APLICA UR 545 NO APLICA UR 546 ACTA ENTREGA RECEPCION RESGUARDADA POR VICE-RECTORIA DE ADMINISTRACION, VERIFICABLE EN LA PAGINA ELECTRONICA: WWW.UNSIS.EDU.MX/AVANCE_MIR_2020 UR 547 ACTA ENTREGA RECEPCION RESGUARDADA POR VICE-RECTORIA DE ADMINISTRACION, VERIFICABLE EN LA PAGINA ELECTRONICA: WWW.UNISTMO.EDU.MX/AVANCE_MIR_2020	UR 106 EXISTE LA DISPONIBILIDAD PRESUPUESTAL EN LOS FONDOS FEDERALES Y ESTATALES PARA EL FINANCIAMIENTO DE LAS OBRAS. UR 403 LA GESTION DE LOS RECURSOS SE REALIZA EN TIEMPO Y FORMA UR 532 FENOMENOS NATURALES (SISMOS, HURACANES, LLUVIAS INTENSAS), ESTABILIDAD SOCIAL, EXISTEN CONDICIONES SOCIALES PARA LAS CONSTRUCCION DE LAS OBRAS (ACCESO A LAS INSTALACIONES POR PARTE DE LAS AUTORIDADES EDUCATIVAS), DISPONIBILIDAD PRESUPUESTAL PARA GASTOS DE OPERACION. UR 536 LA GESTION DE LOS RECURSOS SE REALIZA EN TIEMPO Y FORMA UR 538 LA GESTION DE LOS RECURSOS SE REALIZA EN TIEMPO Y FORMA UR 542 LA GESTION DE LOS RECURSOS SE REALIZA EN TIEMPO Y FORMA UR 543 DISPONIBILIDAD PRESUPUESTAL UR 544 LA UR 544 NO DISPONE DE PRESUPUESTO UR 545 LA UR 545 NO PARTICIPA EN ESTA ACTIVIDAD UR 546 LA GESTION DE LOS RECURSOS SE REALIZA EN TIEMPO Y FORMA UR 547 LA GESTION DE LOS RECURSOS SE REALIZA EN TIEMPO Y FORMA UR 548 LA GESTION DE LOS RECURSOS SE REALIZA EN TIEMPO Y FORMA UR 549 LA GESTION DE LOS RECURSOS SE REALIZA EN TIEMPO Y FORMA

La Matriz de Indicadores para Resultados (MIR) es un reflejo del estado actual del programa al momento de su elaboración. En consecuencia, las Unidades Ejecutoras de Gasto que registraron "No Aplica" en Medios de Verificación y una justificación en los Supuestos; conforme al avance en el curso normal del ejercicio fiscal 2020 y se genere nueva información, la MIR deberá ser actualizada en lo que respecta a los indicadores, así como el registro de metas y líneas base, elementos que son un referente para el seguimiento y la evaluación.

**GOBIERNO DEL ESTADO DE OAXACA
PROGRAMA OPERATIVO ANUAL 2020
MATRÍZ DE INDICADORES PARA RESULTADOS
REPORTE MİRINICIAL**

NIVEL	RESUMEN NARRATIVO	INDICADOR			MEDIOS DE VERIFICACIÓN	SUPUESTOS
		A) INDICADOR 1. NOMBRE 4. DIMENSIÓN 7. META ANUAL	2. FÓRMULA DE CÁLCULO 5. FRECUENCIA	3. TIPO 6. SENTIDO		
					<p>UR 548 ACTA ENTREGA RECEPCION RESGUARDADA POR VICE-RECTORIA DE ADMINISTRACION, VERIFICABLE EN LA PÁGINA ELECTRÓNICA: WWW.UMAR.MX/AVANCE_MIR_2020</p> <p>UR 549 ACTA ENTREGA RECEPCION RESGUARDADA POR VICE-RECTORIA DE ADMINISTRACION, VERIFICABLE EN LA PÁGINA ELECTRÓNICA: WWW.UNPA.EDU.MX/AVANCE_MIR_2020</p> <p>UR 550 ACTA ENTREGA RECEPCION RESGUARDADA POR VICE-RECTORIA DE ADMINISTRACION, VERIFICABLE EN LA PÁGINA ELECTRÓNICA: WWW.UTM.MX/AVANCE_MIR_2020</p> <p>UR 551 NO APLICA</p> <p>UR 552 ACTA ENTREGA-RECEPCIÓN EMITIDA POR LA INSTANCIA CORRESPONDIENTE, RESGUARDADO EN EL DEPARTAMENTO DE PLANEACIÓN Y EVALUACIÓN</p>	<p>UR 550 LA GESTIÓN DE LOS RECURSOS SE REALIZA EN TIEMPO Y FORMA Y LOS FONDOS FEDERALES PERMITEN COBERTURAR PROYECTOS DE ESTA NATURALEZA.</p> <p>UR 551 DISPONIBILIDAD PRESUPUESTAL</p> <p>UR 552 DISPONIBILIDAD PRESUPUESTAL</p>

**GOBIERNO DEL ESTADO DE OAXACA
PROGRAMA OPERATIVO ANUAL 2020
MATRÍZ DE INDICADORES PARA RESULTADOS
REPORTE MİRINICIAL**

NIVEL	RESUMEN NARRATIVO	INDICADOR			MEDIOS DE VERIFICACIÓN	SUPUESTOS
		A)INDICADOR 1.NOMBRE 4.DIMENSIÓN 7.META ANUAL	2.FÓRMULADE CÁLCULO 5.FRECUENCIA	3. TIPO 6.SENTIDO		
		1 - PORCENTAJE DE ESPACIOS EDUCATIVOS REPARADOS EN ETAPAS 2 - (NUMERO DE ETAPAS DE ESPACIOS EDUCATIVOS REPARADOS/NUMERO DE ETAPAS PROGRAMADAS)*100 3 - GESTIÓN 4 - EFICACIA 5 - TRIMESTRAL 6 - ASCENDENTE VARIABLES DEL INDICADOR 7 - NÚMERO DE ETAPAS DE ESPACIOS EDUCATIVOS REPARADOS UR 106 ----- 1.0000 UR 403 ----- 0.0000 UR 532 ----- 0.0000 UR 536 ----- 0.0000 UR 538 ----- 0.0000 UR 542 ----- 1.0000 UR 543 ----- 0.0000 UR 544 ----- 0.0000 UR 545 ----- 0.0000 UR 546 ----- 0.0000 UR 547 ----- 0.0000 UR 548 ----- 0.0000 UR 549 ----- 0.0000 UR 550 ----- 2.0000 UR 551 ----- 0.0000 TOTAL ----- 4.0000				
		1 - PORCENTAJE DE ESPACIOS EDUCATIVOS EN NIVEL SUPERIOR REHABILITADOS 2 - (NÚMERO DE ESPACIOS EDUCATIVOS EN NIVEL SUPERIOR REHABILITADOS/NÚMERO DE ESPACIOS EDUCATIVOS EN NIVEL SUPERIOR PROGRAMADOS A REHABILITAR) *100 3 - GESTION 4 - EFICACIA 5 - TRIMESTRAL 6 - ASCENDENTE VARIABLES DEL INDICADOR 7 - NUMERO DE ESPACIOS EDUCATIVOS EN NIVEL SUPERIOR REHABILITADOS UR 106 ----- 0.0000 UR 403 ----- 0.0000 UR 532 ----- 5.0000 UR 536 ----- 0.0000 UR 538 ----- 0.0000 UR 542 ----- 1.0000 UR 543 ----- 0.0000 UR 544 ----- 0.0000 UR 545 ----- 0.0000 UR 546 ----- 0.0000 UR 547 ----- 0.0000 UR 548 ----- 0.0000 UR 549 ----- 0.0000 UR 550 ----- 2.0000 UR 551 ----- 0.0000 TOTAL ----- 8.0000				

**GOBIERNO DEL ESTADO DE OAXACA
PROGRAMA OPERATIVO ANUAL 2020
MATRÍZ DE INDICADORES PARA RESULTADOS
REPORTE MİRINICIAL**



NIVEL	RESUMEN NARRATIVO	INDICADOR			MEDIOS DE VERIFICACIÓN	SUPUESTOS
		A)INDICADOR 1.NOMBRE 4.DIMENSIÓN 7.META ANUAL	2.FÓRMULADE CÁLCULO 5.FRECUENCIA	3. TIPO 6.SENTIDO		
		1 - PORCENTAJE DE ESPACIOS EDUCATIVOS REPARADOS 2 - (NUMERO DE ESPACIOS EDUCATIVOS REPARADOS/NUMERO DE ESPACIOS EDUCATIVOS AUTORIZADOS) * 100 3 - GESTIÓN 4 - EFICACIA 5 - TRIMESTRAL 6 - ASCENDENTE VARIABLES DEL INDICADOR 7 - NÚMERO DE ESPACIOS EDUCATIVOS REPARADOS UR 106-----0.0000 UR 403 ---- 4621110.3200 UR 532----- 5.0000 UR 536----- 4.0000 UR 538----- 0.0000 UR 542----- 1.0000 UR 543----- 0.0000 UR 544-----0.0000 UR 545----- 0.0000 UR 546----- 0.0000 UR 547----- 1.0000 UR 548----- 0.0000 UR 549----- 0.0000 UR 550-----2.0000 UR 551 -----0.0000 UR 552----- 1.0000 TOTAL ---- 4621124.3200				

GOBIERNO DEL ESTADO DE OAXACA
PROGRAMA OPERATIVO ANUAL 2020
MATRÍZ DE INDICADORES PARA RESULTADOS
REPORTE MİRINICIAL



NIVEL	RESUMEN NARRATIVO	INDICADOR			MEDIOS DE VERIFICACIÓN	SUPUESTOS
		A)INDICADOR 1.NOMBRE 4.DIMENSIÓN 7.META ANUAL	2.FÓRMULADE CÁLCULO 5.FRECUENCIA	3. TIPO 6.SENTIDO		
ACTIVIDAD	ELABORAR PROYECTOS Y PRESUPUESTOS	1 - PORCENTAJE DE PROYECTOS Y PRESUPUESTOS DE REPARACION AUTORIZADOS 2 - (NUMERO DE PROYECTOS Y PRESUPUESTOS DE REPARACION AUTORIZADOS /NUMERO DE PROYECTOS Y PRESUPUESTOS DE REPARACION SOLICITADOS) * 100 3 - GESTION 4 - EFICACIA 5 - TRIMESTRAL 6 - ASCENDENTE VARIABLES DEL INDICADOR 7-NUMERO DE PROYECTOS Y PRESUPUESTOS DE REPARACION AUTORIZADOS UR 106 ----- 0.0000 UR 403 ----- 0.0000 UR 532 ----- 5.0000 UR 536 ----- 0.0000 UR 538 ----- 0.0000 UR 542 ----- 0.0000 UR 543 ----- 0.0000 UR 544 ----- 0.0000 UR 545 ----- 0.0000 UR 546 ----- 0.0000 UR 547 ----- 0.0000 UR 548 ----- 0.0000 UR 549 ----- 0.0000 UR 550 ----- 0.0000 UR 551 ----- 0.0000 UR 552 ----- 0.0000 TOTAL ----- 5.0000			UR 106 NO APLICA UR 403 NO APLICA UR 532 RESUMEN DE ESTADISTICA DE PROYECTOS, LO EMITE LA DIRECCION DE PLANEACION UR 536 NO APLICA UR 538 NO APLICA UR 542 NO APLICA UR 543 NO APLICA UR 544 NO APLICA UR 545 NO APLICA UR 546 NO APLICA UR 547 NO APLICA UR 548 NO APLICA UR 549 NO APLICA UR 550 NO APLICA UR 551 NO APLICA UR 552 NO APLICA	UR 106 ESTA ACTIVIDAD NO ES COMPETENCIA DE LA UR 106. UR 403 ESTA ACTIVIDAD NO ES COMPETENCIA DE LA UR 403 UR 532 FENOMENOS NATURALES (SISMOS, HURACANES, LLUVIAS INTENSAS), ESTABILIDAD SOCIAL, EXISTEN CONDICIONES SOCIALES PARA LAS CONSTRUCCION DE LAS OBRAS (ACCESO A LAS INSTALACIONES POR PARTE DE LAS AUTORIDADES EDUCATIVAS), DISPONIBILIDAD PRESUPUESTAL PARA GASTOS DE OPERACION. UR 536 LA UR 536 NO PARTICIPA EN ESTA ACTIVIDAD UR 538 LA UR 538 NO PARTICIPA EN ESTA ACTIVIDAD UR 542 LA UR 542 NO PARTICIPA EN ESTA ACTIVIDAD UR 543 LA UR 543 NO PARTICIPA EN ESTA ACTIVIDAD UR 544 LA UR 544 NO PARTICIPA EN ESTA ACTIVIDAD UR 545 LA UR 545 NO PARTICIPA EN ESTA ACTIVIDAD UR 546 LA UR 546 NO PARTICIPA EN ESTA ACTIVIDAD UR 547 LA UR 547 NO PARTICIPA EN ESTA ACTIVIDAD UR 548 LA UR 548 NO PARTICIPA EN ESTA ACTIVIDAD UR 549 LA UR 549 NO PARTICIPA EN ESTA ACTIVIDAD UR 550 LA UR 550 NO PARTICIPA EN ESTA ACTIVIDAD UR 551 LA UR 551 NO PARTICIPA EN ESTA ACTIVIDAD UR 552 LA UR 552 NO PARTICIPA EN ESTA ACTIVIDAD

GOBIERNO DEL ESTADO DE OAXACA
PROGRAMA OPERATIVO ANUAL 2020
MATRÍZ DE INDICADORES PARA RESULTADOS
REPORTE MIRINICIAL



NIVEL	RESUMEN NARRATIVO	INDICADOR			MEDIOS DE VERIFICACIÓN	SUPUESTOS
		A)INDICADOR 1.NOMBRE 4.DIMENSIÓN 7.META ANUAL	2.FÓRMULADE CÁLCULO 5.FRECUENCIA	3. TIPO 6.SENTIDO		
ACTIVIDAD	REALIZAR INVESTIGACIONES EN CAMPO	1 - PORCENTAJE DE INVESTIGACIONES REALIZADAS 2 - (NUMERO DE INVESTIGACIONES REALIZADAS / NUMERO DE INVESTIGACIONES SOLICITADAS) *100 3 - GESTION 4 - EFICACIA 5 - TRIMESTRAL 6 - ASCENDENTE VARIABLES DEL INDICADOR 7 - NUMERO DE INVESTIGACIONES REALIZADAS UR 106 ----- 0.0000 UR 403 ----- 0.0000 UR 532 ----- 5.0000 UR 536 ----- 0.0000 UR 538 ----- 0.0000 UR 542 ----- 0.0000 UR 543 ----- 0.0000 UR 544 ----- 0.0000 UR 545 ----- 0.0000 UR 546 ----- 0.0000 UR 547 ----- 0.0000 UR 548 ----- 0.0000 UR 549 ----- 0.0000 UR 550 ----- 0.0000 UR 551 ----- 0.0000 UR 552 ----- 0.0000 TOTAL ----- 5.0000			UR 106 NO APLICA UR 403 NO APLICA UR 532 BITACORAS DE LEVANTAMIENTOS DE INVESTIGACION DE CAMPO, LO EMITE LA DIRECCION DE CONSTRUCCION UR 536 NO APLICA UR 538 NO APLICA UR 542 NO APLICA UR 543 NO APLICA UR 544 NO APLICA UR 545 NO APLICA UR 546 NO APLICA UR 547 NO APLICA UR 548 NO APLICA UR 549 NO APLICA UR 550 NO APLICA UR 551 NO APLICA UR 552 NO APLICA	UR 106 ESTA ACTIVIDAD NO ES COMPETENCIA DE LA UR 106. UR 403 ESTA ACTIVIDAD NO ES COMPETENCIA DE LA UR 403 UR 532 FENOMENOS NATURALES (SISMOS, HURACANES, LLUVIAS INTENSAS), ESTABILIDAD SOCIAL, EXISTEN CONDICIONES SOCIALES PARA LAS CONSTRUCCION DE LAS OBRAS (ACCESO A LAS INSTALACIONES POR PARTE DE LAS AUTORIDADES EDUCATIVAS), DISPONIBILIDAD PRESUPUESTAL PARA GASTOS DE OPERACION. UR 536 LA UR 536 NO PARTICIPA EN ESTA ACTIVIDAD UR 538 LA UR 538 NO PARTICIPA EN ESTA ACTIVIDAD UR 542 LA UR 542 NP PARTICIPA EN ESTA ACTIVIDAD UR 543 LA UR 543 NO REALIZA ESTE TIPO DE ACTIVIDAD UR 544 LA UR 544 NO PARTICIPA EN ESTA ACTIVIDAD UR 545 LA UR 545 NO PARTICIPA EN ESTA ACTIVIDAD UR 546 LA UR 546 NO PARTICIPA EN ESTA ACTIVIDAD UR 547 LA UR 547 NO PARTICIPA EN ESTA ACTIVIDAD DEBIDO A QUE NO CUENTA CON PRESUPUESTO PARA ELLO UR 548 LA UR 548 NO PARTICIPA EN ESTA ACTIVIDAD UR 549 LA UR 549 NO PARTICIPA EN ESTA ACTIVIDAD UR 550 LA UR 550 NO CONTRIBUYE EN ESTA ACTIVIDAD DEBIDO A QUE NO TIENE PRESUPUESTO PARA ELLO. UR 551 LA UR 551 NO REALIZA ESTE TIPO DE ACTIVIDAD UR 552 LA UR 552 NO PARTICIPA EN ESTA ACTIVIDAD

La Matriz de Indicadores para Resultados (MIR) es un reflejo del estado actual del programa al momento de su elaboración. En consecuencia, las Unidades Ejecutoras de Gasto que registraron "No Aplica" en Medios de Verificación y una justificación en los Supuestos; conforme al avance en el curso normal del ejercicio fiscal 2020 y se genere nueva información, la MIR deberá ser actualizada en lo que respecta a los indicadores, así como el registro de metas y líneas base, elementos que son un referente para el seguimiento y la evaluación.

**GOBIERNO DEL ESTADO DE OAXACA
PROGRAMA OPERATIVO ANUAL 2020
MATRÍZ DE INDICADORES PARA RESULTADOS
REPORTE MİRINICIAL**

NIVEL	RESUMEN NARRATIVO	INDICADOR			MEDIOS DE VERIFICACIÓN	SUPUESTOS
		A)INDICADOR 1.NOMBRE 4.DIMENSIÓN 7.META ANUAL	2.FÓRMULADE CÁLCULO 5.FRECUENCIA	3. TIPO 6.SENTIDO		
COMPONENTE	ESPACIOS EDUCATIVOS EN EL NIVEL SUPERIOR EQUIPADOS	1 - PORCENTAJE DE ESPACIOS EDUCATIVOS EN EL NIVEL SUPERIOR EQUIPADOS 2 - (ESPACIOS EDUCATIVOS EQUIPADOS / ESPACIOS EDUCATIVOS SOLICITADOS)*100 3 - GESTION 4 - EFICACIA 5 - SEMESTRAL 6 - ASCENDENTE VARIABLES DEL INDICADOR 7 - ESPACIOS EDUCATIVOS EN EL NIVEL SUPERIOR EQUIPADOS UR 532 -----100.0000 UR 535----- 0.0000 UR 536----- 0.0000 UR 538----- 100.0000 UR 542----- 100.0000 UR 543----- 100.0000 UR 544-----100.0000 UR 545----- 100.0000 UR 546----- 100.0000 UR 547----- 100.0000 UR 548-----100.0000 UR 549----- 100.0000 UR 550-----100.0000 UR 551 -----100.0000 UR 552----- 100.0000 TOTAL ----- 1300.0000			UR 532 BITACORAS DE LEVANTAMIENTOS DE INVESTIGACION DE CAMPO, LO EMITE LA DIRECCION DE CONSTRUCCION UR 535 NO APLICA UR 536 NO APLICA UR 538 INFORME FINAL DEL PROGRAMA, VALIDADO POR VICE-RECTORIA DE ADMINISTRACION. VERIFICABLE EN LA PAGINA ELECTRONICA: WWW.NOVA.EDU.MX/AVANCE_MIR_2020 UR 542 INFORME FINAL DEL PROGRAMA, VALIDADO POR VICE-RECTORIA DE ADMINISTRACION. VERIFICABLE EN LA PAGINA ELECTRONICA: WWW.UNICHA.EDU.MX/AVANCE_MIR_2020 UR 543 INFORME FINAL DEL PROGRAMA, VALIDADO POR VICE-RECTORIA DE ADMINISTRACION. VERIFICABLE EN LA PAGINA ELECTRONICA: WWW.UNCA.EDU.MX/AVANCE_MIR_2020 UR 544 INFORME FINAL DEL PROGRAMA, VALIDADO POR VICE-RECTORIA DE ADMINISTRACION. VERIFICABLE EN LA PAGINA ELECTRONICA: WWW.UNCOS.EDU.MX/AVANCE_MIR_2020 UR 545 INFORME FINAL DEL PROGRAMA, VALIDADO POR VICE-RECTORIA DE ADMINISTRACION. VERIFICABLE EN LA PAGINA ELECTRONICA: WWW.UNSIJ.EDU.MX/AVANCE_MIR_2020 LA GESTION DE LOS RECURSOS SE REALIZA EN UR 546 INFORME FINAL DEL PROGRAMA, VALIDADO POR VICE-RECTORIA DE ADMINISTRACION. VERIFICABLE EN LA PAGINA ELECTRONICA: WWW.UNSIS.EDU.MX/AVANCE_MIR_2020 UR 547 INFORME FINAL DEL PROGRAMA, VALIDADO POR VICE-RECTORIA DE ADMINISTRACION. VERIFICABLE EN LA PAGINA ELECTRONICA: WWW.UNISTMO.EDU.MX/AVANCE_MIR_2020 UR 548 INFORME FINAL DEL PROGRAMA VALIDADO POR VICE-RECTORIA DE ADMINISTRACION. VERIFICABLE EN LA PÁGINA ELECTRÓNICA	UR 532 FENOMENOS NATURALES (SISMOS, HURACANES, LLUVIAS INTENSAS), ESTABILIDAD SOCIAL, EXISTEN CONDICIONES SOCIALES PARA LAS CONSTRUCCION DE LAS OBRAS (ACCESO A LAS INSTALACIONES POR PARTE DE LAS AUTORIDADES EDUCATIVAS), DISPONIBILIDAD PRESUPUESTAL PARA GASTOS DE OPERACION. UR 535 UR 535 NO PARTICIPA EN ESTE COMPONENTE UR 536 NO APLICA UR 538 LA GESTION DE LOS RECURSOS SE REALIZA EN TIEMPO Y FORMA UR 542 LA GESTION DE LOS RECURSOS SE REALIZAN EN TIEMPO Y FORMA UR 543 LA GESTION DE LOS RECURSOS SE REALIZA EN TIEMPO Y FORMA. UR 544 LA GESTION DE LOS RECURSOS SE REALIZA EN TIEMPO Y FORMA. UR 545 LA GESTION DE LOS RECURSOS SE REALIZA EN TIEMPO Y FORMA UR 546 LA GESTION DE LOS RECURSOS SE REALIZA EN TIEMPO Y FORMA. UR 547 TIEMPO Y FORMA. UR 548 LA GESTION DE LOS RECURSOS SE REALIZAN EN TIEMPO Y FORMA UR 549 LA GESTION DE LOS RECURSOS SE REALIZAN EN TIEMPO Y FORMA UR 550 LA GESTION DE LOS RECURSOS SE REALIZA EN TIEMPO Y FORMA.

La Matriz de Indicadores para Resultados (MIR) es un reflejo del estado actual del programa al momento de su elaboración. En consecuencia, las Unidades Ejecutoras de Gasto que registraron "No Aplica" en Medios de Verificación y una justificación en los Supuestos; conforme al avance en el curso normal del ejercicio fiscal 2020 y se genere nueva información, la MIR deberá ser actualizada en lo que respecta a los indicadores, así como el registro de metas y líneas base, elementos que son un referente para el seguimiento y la evaluación.

**GOBIERNO DEL ESTADO DE OAXACA
PROGRAMA OPERATIVO ANUAL 2020
MATRÍZ DE INDICADORES PARA RESULTADOS
REPORTE MIRINICIAL**



NIVEL	RESUMEN NARRATIVO	INDICADOR			MEDIOS DE VERIFICACIÓN	SUPUESTOS
		A) INDICADOR 1. NOMBRE 4. DIMENSIÓN 7. META ANUAL	2. FÓRMULA DE CÁLCULO 5. FRECUENCIA	3. TIPO 6. SENTIDO		
					<p>UR 549 INFORME FINAL DEL PROGRAMA, VALIDADO POR VICE-RECTORÍA DE ADMINISTRACION. VERIFICABLE EN LA PÁGINA ELECTRÓNICA: WWW.UNPA.EDU.MX/AVANCE_MIR_2020</p> <p>UR 550 INFORME FINAL DEL PROGRAMA, VALIDADO POR VICE-RECTORÍA DE ADMINISTRACIÓN. VERIFICABLE EN LA PÁGINA ELECTRÓNICA: WWW.UTM.MX/AVANCE_MIR_2020</p> <p>UR 551 REPORTE GENERADO POR EL SISTEMA INTEGRAL DE CONTROL DE INVENTARIO PATRONAL DE OAXACA Y SE ENCUENTRA EN EL DEPARTAMENTO DE RECURSOS HUMANOS, MATERIALES Y SERVICIOS GENERALES</p> <p>UR 552 REPORTE GENERADO POR EL SISTEMA INTEGRAL DE CONTROL DE INVENTARIO PATRONAL DE OAXACA Y SE ENCUENTRA EN EL DEPARTAMENTO DE RECURSOS HUMANOS, MATERIALES Y SERVICIOS GENERALES</p>	<p>UR 551 REPORTE GENERADO POR EL SISTEMA INTEGRAL DE CONTROL DE INVENTARIO PATRONAL DE OAXACA Y SE ENCUENTRA EN EL DEPARTAMENTO DE RECURSOS HUMANOS, MATERIALES Y SERVICIOS GENERALES</p> <p>UR 552 REPORTE GENERADO POR EL SISTEMA INTEGRAL DE CONTROL DE INVENTARIO PATRONAL DE OAXACA Y SE ENCUENTRA EN EL DEPARTAMENTO DE RECURSOS HUMANOS, MATERIALES Y SERVICIOS GENERALES</p>

**GOBIERNO DEL ESTADO DE OAXACA
PROGRAMA OPERATIVO ANUAL 2020
MATRÍZ DE INDICADORES PARA RESULTADOS
REPORTE MİRINICIAL**



NIVEL	RESUMEN NARRATIVO	INDICADOR			MEDIOS DE VERIFICACIÓN	SUPUESTOS
		A)INDICADOR 1.NOMBRE 4.DIMENSIÓN 7.META ANUAL	2.FÓRMULADE CÁLCULO 5.FRECUENCIA	3. TIPO 6.SENTIDO		
ACTIVIDAD	EQUIPAR ESPACIOS EDUCATIVOS	1 - PORCENTAJE DE ESPACIOS EDUCATIVOS EQUIPADOS 2 - (NUMERO DE EQUIPOS ADQUIRIDOS PARA ESPACIOS EDUCATIVOS/NUMERO DE EQUIPOS PROGRAMADOS PARA ESPACIOS EDUCATIVOS)*100 3 - GESTION 4 - EFICACIA 5 - TRIMESTRAL 6 - ASCENDENTE VARIABLES DEL INDICADOR 7 - NUMERO DE EQUIPOS ADQUIRIDOS PARA ESPACIOS EDUCATIVOS UR 532----- 2.0000 UR 535----- 0.0000 UR 536----- 0.0000 UR 538----- 0.0000 UR 542----- 1.0000 UR 543----- 1.0000 UR 544----- 1.0000 UR 545----- 2.0000 UR 546----- 1.0000 UR 547----- 1.0000 UR 548----- 2.0000 UR 549----- 1.0000 UR 550----- 3.0000 UR 551----- 1.0000 UR 552----- 1.0000 TOTAL -----17.0000			UR 532 REPORTE DE AVANCE DE OBRA, LO EMITE LA DIRECCION DE CONSTRUCCION UR 535 NO APLICA UR 536 NO APLICA UR 538 INFORME FINAL DEL PROGRAMA, VALIDADO POR VICE-RECTORIA DE ADMINISTRACION. VERIFICABLE EN LA PAGINA ELECTRONICA: WWW.NOVA.EDU.MX/AVANCE_MIR_2020 UR 542 INFORME FINAL DEL PROGRAMA, VALIDADO POR VICE-RECTORIA DE ADMINSTRACION. VERIFICABLE EN LA PAGINA ELECTRONICA: WWW.UNICHA.EDU.MX/AVANCE_MIR_2020 UR 543 INFORME FINAL DEL PROGRAMA, VALIDADO POR VICE-RECTORIA DE ADMINISTRACION. VERIFICABLE EN LA PAGINA ELECTRONICA: WWW.UNCA.EDU.MX/AVANCE_MIR_2020 UR 544 INFORME FINAL DEL PROGRAMA, VALIDADO POR VICE-RECTORIA DE ADMINSTRACION. VERIFICABLE EN LA PAGINA ELECTRONICA: WWW.UNCOS.EDU.MX/AVANCE_MIR_2020 UR 545 NFORME FINAL DEL PROGRAMA, VALIDADO POR VICE-RECTORIA DE ADMINISTRACION. VERIFICABLE EN LA PAGINA ELECTRONICA: WWW.UNSIJ.EDU.MX/AVANCE_MIR_2020 UR 546 INFORME FINAL DEL PROGRAMA, VALIDADO POR VICE-RECTORIA DE ADMINISTRACION. VERIFICABLE EN LA PAGINA ELECTRONICA: WWW.UNSIS.EDU.MX/AVANCE_MIR_2020 UR 547 INFORME FINAL DEL PROGRAMA, VALIDADO POR VICE-RECTORIA DE ADMINISTRACION. VERIFICABLE EN LA PAGINA ELECTRONICA: WWW.UNISTMO.EDU.MX/AVANCE_MIR_2020 UR 548 INFORME FINAL DEL PROGRAMA, VALIDADO POR VICE-RECTORIA DE ADMINISTRACION. VERIFICABLE EN LA PAGINA ELECTRONICA: WWW.UMAR.MX/AVANCE_MIR_2020	UR 532 FENOMENOS NATURALES (SISMOS, HURACANES, LLUVIAS INTENSAS), ESTABILIDAD SOCIAL, EXISTEN CONDICIONES SOCIALES PARA LAS CONSTRUCCION DE LAS OBRAS (ACCESO A LAS INSTALACIONES POR PARTE DE LAS AUTORIDADES EDUCATIVAS), DISPONIBILIDAD PRESUPUESTAL PARA GASTOS DE OPERACION. UR 535 LA UR 535 NO PARTICIPA EN ESTA ACTIVIDAD UR 536 LA UR 536 NO PARTICIPA EN ESTA ACTIVIDAD UR 538 LA GESTION DE LOS RECURSOS SE REALIZA EN TIEMPO Y FORMA. UR 542 LA GESTION DE LOS RECURSOS SE REALIZA EN TIEMPO Y FORMA UR 543 LA GESTION DE LOS RECURSOS SE REALIZA EN TIEMPO Y FORMA. UR 544 LA GESTION DE LOS RECURSOS SE REALIZA EN TIEMPO Y FORMA. UR 544 LA UR 544 NO DISPONE DE PRESUPUESTO UR 545 LA GESTION DE LOS RECURSOS SE REALIZA EN TIEMPO Y FORMA. UR 546 LA GESTION DE LOS RECURSOS SE REALIZA EN TIEMPO Y FORMA. UR 547 LA GESTION DE LOS RECURSOS SE REALIZA EN TIEMPO Y FORMA. UR 548 LA GESTION DE LOS RECURSOS SE REALIZA EN TIEMPO Y FORMA. UR 549 LA GESTION DE LOS RECURSOS SE REALIZA EN TIEMPO Y FORMA UR 550 LA GESTION DE LOS RECURSOS SE REALIZA EN TIEMPO Y FORMA.

La Matriz de Indicadores para Resultados (MIR) es un reflejo del estado actual del programa al momento de su elaboración. En consecuencia, las Unidades Ejecutoras de Gasto que registraron "No Aplica" en Medios de Verificación y una justificación en los Supuestos; conforme al avance en el curso normal del ejercicio fiscal 2020 y se genere nueva información, la MIR deberá ser actualizada en lo que respecta a los indicadores, así como el registro de metas y líneas base, elementos que son un referente para el seguimiento y la evaluación.

**GOBIERNO DEL ESTADO DE OAXACA
PROGRAMA OPERATIVO ANUAL 2020
MATRÍZ DE INDICADORES PARA RESULTADOS
REPORTE MİRINICIAL**

NIVEL	RESUMEN NARRATIVO	INDICADOR			MEDIOS DE VERIFICACIÓN	SUPUESTOS
		A) INDICADOR 1. NOMBRE 4. DIMENSIÓN 7. META ANUAL	2. FÓRMULA DE CÁLCULO 5. FRECUENCIA	3. TIPO 6. SENTIDO		
					<p>UR 549 INFORME FINAL DEL PROGRAMA, VALIDADO POR VICE-RECTORÍA DE ADMINISTRACION. VERIFICABLE EN LA PÁGINA ELECTRÓNICA: WWW.UNPA.EDU.MX/AVANCE_MIR_2020</p> <p>UR 550 INFORME FINAL DEL PROGRAMA, VALIDADO POR VICE-RECTORÍA DE ADMINISTRACIÓN. VERIFICABLE EN LA PÁGINA ELECTRÓNICA: WWW.UTM.MX/AVANCE_MIR_2020</p> <p>UR 551 ACTA ENTREGA - RECEPCIÓN, RESGUARDADA EN LA DIRECCIÓN DE ADMINISTRACIÓN Y FINANZAS</p> <p>UR 552 ACTA ENTREGA - RECEPCIÓN DEL EQUIPO, RESGUARDADA EN LA DIRECCIÓN DE ADMINISTRACIÓN Y FINANZAS</p>	<p>UR 551 LA GESTIÓN DE LOS RECURSOS SE REALIZA EN TIEMPO Y FORMA.</p> <p>UR 552 DISPONIBILIDAD PRESUPUESTAL</p>

**GOBIERNO DEL ESTADO DE OAXACA
PROGRAMA OPERATIVO ANUAL 2020
MATRÍZ DE INDICADORES PARA RESULTADOS
REPORTE MİRINICIAL**



NIVEL	RESUMEN NARRATIVO	INDICADOR			MEDIOS DE VERIFICACIÓN	SUPUESTOS
		A)INDICADOR I.NOMBRE 4.DIMENSIÓN 7.META ANUAL	2.FÓRMULA DE CÁLCULO 5.FRECUENCIA	3. TIPO 6.SENTIDO		
		1 - PORCENTAJE DE LOTES EQUIPADOS 2 - (NÚMERO DE LOTES EQUIPADOS/ NÚMERO DE LOTES PROGRAMADOS A EQUIPAR)*100 3 - GESTION 4 - EFICACIA 5 - TRIMESTRAL 6 - ASCENDENTE VARIABLES DEL INDICADOR 7 - NUMERO DE LOTES EQUIPADOS UR 532 ----- 5.0000 UR 535 ----- 0.0000 UR 536 ----- 0.0000 UR 538 ----- 1.0000 UR 542 ----- 1.0000 UR 543 ----- 0.0000 UR 544 ----- 0.0000 UR 545 ----- 0.0000 UR 546 ----- 0.0000 UR 547 ----- 0.0000 UR 548 ----- 0.0000 UR 549 ----- 1.0000 UR 550 ----- 5.0000 UR 551 ----- 0.0000 TOTAL ----- 13.0000				

GOBIERNO DEL ESTADO DE OAXACA
PROGRAMA OPERATIVO ANUAL 2020
MATRÍZ DE INDICADORES PARA RESULTADOS
REPORTE MİRINICIAL



NIVEL	RESUMEN NARRATIVO	INDICADOR			MEDIOS DE VERIFICACIÓN	SUPUESTOS
		A)INDICADOR 1.NOMBRE 4.DIMENSIÓN 7.META ANUAL	2.FÓRMULADE CÁLCULO 5.FRECUENCIA	3. TIPO 6.SENTIDO		
ACTIVIDAD	ELABORAR GUIAS DE EQUIPO PRESUPUESTADAS	1 - PORCENTAJE DE GUIAS DE EQUIPO AUTORIZADAS 2 - (NUMERO DE GUIAS DE EQUIPO AUTORIZADAS / NUMERO DE GUIAS DE EQUIPO SOLICITADAS)*100 3 - GESTION 4 - EFICACIA 5 - TRIMESTRAL 6 - ASCENDENTE VARIABLES DEL INDICADOR 7 - NUMERO DE GUIAS DE EQUIPO AUTORIZADAS UR 532----- 12.0000 UR 535----- 0.0000 UR 536----- 0.0000 UR 538----- 0.0000 UR 542----- 0.0000 UR 543----- 0.0000 UR 544-----0.0000 UR 545 ----- 0.0000 UR 546----- 0.0000 UR 547----- 0.0000 UR 548 ----- 0.0000 UR 549----- 0.0000 UR 550 ----- 0.0000 UR 551 -----0.0000 UR 552----- 0.0000 TOTAL -----12.0000			UR 532 RESUMEN DE ESTADISTICA DE PROYECTOS, LO EMITE LA DIRECCION DE PLANEACION UR 535 NO APLICA UR 536 NO APLICA UR 538 NO APLICA UR 542 NO APLICA UR 543 NO APLICA UR 544 NO APLICA UR 545 NO APLICA UR 546 NO APLICA UR 547 NO APLICA UR 548 NO APLICA UR 549 NO APLICA UR 550 NO APLICA UR 551 NO APLICA UR 552 NO APLICA	UR 532 FENOMENOS NATURALES (SISMOS, HURACANES, LLUVIAS INTENSAS), ESTABILIDAD SOCIAL, EXISTEN CONDICIONES SOCIALES PARA LAS CONSTRUCCION DE LAS OBRAS (ACCESO A LAS INSTALACIONES POR PARTE DE LAS AUTORIDADES EDUCATIVAS), DISPONIBILIDAD PRESUPUESTAL PARA GASTOS DE OPERACION. UR 535 LA UR 535 NO PARTICIPA EN ESTA ACTIVIDAD UR 536 LA UR 536 NO PARTICIPA EN ESTA ACTIVIDAD UR 538 LA UR 538 NO PARTICIPA EN ESTA ACTIVIDAD UR 542 LA UR 542 NO PARTICIPA EN ESTA ACTIVIDAD UR 543 LA UR 543 NO PARTICIPA EN ESTA ACTIVIDAD UR 544 LA UR 544 NO PARTICIPA EN ESTA ACTIVIDAD UR 545 LA UR 545 NO PARTICIPA EN ESTA ACTIVIDAD UR 546 LA UR 546 NO PARTICIPA EN ESTA ACTIVIDAD UR 547 LA UR 547 NO PARTICIPA EN ESTA ACTIVIDAD UR 548 LA UR 548 NO PARTICIPA EN ESTA ACTIVIDAD UR 549 LA UR 549 NO PARTICIPA EN ESTA ACTIVIDAD UR 550 LA UR 550 NO PARTICIPA EN ESTA ACTIVIDAD UR 551 LA UR NO PARTICIPA EN ESTA ACTIVIDAD UR 552 LA UR 552 NO PARTICIPA EN ESTA ACTIVIDAD DEBIDO A QUE NO TIENE PRESUPUESTO PARA ELLO.

**GOBIERNO DEL ESTADO DE OAXACA
PROGRAMA OPERATIVO ANUAL 2020
MATRÍZ DE INDICADORES PARA RESULTADOS
REPORTE MİRINICIAL**



NIVEL	RESUMEN NARRATIVO	INDICADOR			MEDIOS DE VERIFICACIÓN	SUPUESTOS
		A)INDICADOR 1.NOMBRE 4.DIMENSIÓN 7.META ANUAL	2.FÓRMULADE CÁLCULO 5.FRECUENCIA	3. TIPO 6.SENTIDO		
ACTIVIDAD	REALIZAR INVESTIGACIONES EN CAMPO	1 - PORCENTAJE DE INVESTIGACIONES DE EQUIPAMIENTO REALIZADAS 2 - (NUMERO DE INVESTIGACIONES DE EQUIPAMIENTO REALIZADAS / NUMERO DE INVESTIGACIONES DE EQUIPAMIENTO AUTORIZADAS) *100 3 - GESTION 4 - EFICACIA 5 - TRIMESTRAL 6 - ASCENDENTE VARIABLES DEL INDICADOR 7 - NUMERO DE INVESTIGACIONES DE EQUIPAMIENTO REALIZADAS UR 532----- 12.0000 UR 535----- 0.0000 UR 536----- 0.0000 UR 538----- 0.0000 UR 542----- 0.0000 UR 543----- 0.0000 UR 544-----0.0000 UR 545 ----- 0.0000 UR 546----- 0.0000 UR 547----- 0.0000 UR 548 ----- 0.0000 UR 549----- 0.0000 UR 550 ----- 0.0000 UR 551 -----0.0000 UR 552----- 0.0000 TOTAL -----12.0000			UR 532 BITACORAS DE LEVANTAMIENTOS DE INVESTIGACION DE CAMPO, LO EMITE LA DIRECCION DE CONSTRUCCION UR 535 NO APLICA UR 536 NO APLICA UR 538 NO APLICA UR 542 NO APLICA UR 543 NO APLICA UR 544 NO APLICA UR 545 NO APLICA UR 546 NO APLICA UR 547 NO APLICA UR 548 NO APLICA UR 549 NO APLICA UR 550 NO APLICA UR 551 NO APLICA UR 552 NO APLICA	UR 532 FENOMENOS NATURALES (SISMOS, HURACANES, LLUVIAS INTENSAS), ESTABILIDAD SOCIAL, EXISTEN CONDICIONES SOCIALES PARA LAS CONSTRUCCION DE LAS OBRAS (ACCESO A LAS INSTALACIONES POR PARTE DE LAS AUTORIDADES EDUCATIVAS), DISPONIBILIDAD PRESUPUESTAL PARA GASTOS DE OPERACION. UR 535 LA UR 535 NO PARTICIPA EN ESTA ACTIVIDAD UR 536 LA UR 536 NO PARTICIPA EN ESTA ACTIVIDAD UR 538 LA UR 538 NO PARTICIPA EN ESTA ACTIVIDAD UR 542 UR 542 NO PARTICIPA EN ESTA ACTIVIDAD UR 543 LA UR 543 NO PARTICIPA EN ESTA ACTIVIDAD UR 544 LA UR 544 NO PARTICIPA EN ESTA ACTIVIDAD UR 545 LA UR 545 NO PARTICIPA EN ESTA ACTIVIDAD UR 546 LA UR 546 NO PARTICIPA EN ESTA ACTIVIDAD UR 547 LA UR 547 NO PARTICIPA EN ESTA ACTIVIDAD UR 548 LA UR 548 NO PARTICIPA EN ESTA ACTIVIDAD UR 549 LA UR 549 NO PARTICIPA EN ESTA ACTIVIDAD UR 550 LA UR 550 NO PARTICIPA EN ESTA ACTIVIDAD UR 551 LA UR 551 NO PARTICIPA EN ESTA ACTIVIDAD UR 552 LA UR NO PARTICIPA EN ESTA ACTIVIDAD DEBIDO A QUE NO CUENTA CON PRESUPUESTO PARA ELLO.

GOBIERNO DEL ESTADO DE OAXACA
PROGRAMA OPERATIVO ANUAL 2020
MATRÍZ DE INDICADORES PARA RESULTADOS
REPORTE MİRINICIAL



NIVEL	RESUMEN NARRATIVO	INDICADOR			MEDIOS DE VERIFICACIÓN	SUPUESTOS
		1.INDICADOR 4.DIMENSIÓN 7.META ANUAL	2.FÓRMULA DE CÁLCULO 5.FRECUENCIA	3. TIPO 6.SENTIDO		
COMPONENTE	INSTITUCIONES DE EDUCACION SUPERIOR ACORDES A LAS VOCACIONES REGIONALES PARA ATENDER LA DEMANDA EN ZONAS CON DEFICIT DE ATENCION CREADAS	1 - PORCENTAJE DE INSTITUCIONES DE EDUCACION SUPERIOR CREADAS 2 - (INSTITUCIONES DE EDUCACION SUPERIOR CREADAS/SOLICITUDES DE INSTITUCIONES DE EDUCACION SUPERIOR) *100 3 - GESTION 4 - EFICACIA 5 - SEMESTRAL 6 - ASCENDENTE VARIABLES DEL INDICADOR 7 - INSTITUCIONES DE EDUCACION SUPERIOR CREADAS UR 122 ----- 100.0000 UR 514 ----- 100.0000 TOTAL ----- 200.0000			UR 122 DECRETO DE CREACION, CONVENIO DE COLABORACION, ACUERDO DE RECONOCIMIENTO DE VALIDEZ OFICIAL QUE SE ENCUENTRA EN LA DIRECCION DE EDUCACION SUPERIOR. WWW.PERIODICOOFICIAL.OAXACA.GOB.MX UR 514 DECRETO DE CREACION, CONVENIO DE COLABORACION, ACUERDO DE RECONOCIMIENTO DE VALIDEZ OFICIAL QUE SE ENCUENTRA EN LA DIRECCION DE EDUCACION SUPERIOR	UR 122 FALTA DE DEMANDA PARA OFRECER EL SERVICIO DE EDUCACION SUPERIOR EN EL ESTADO UR 514 FALTA DE DEMANDA PARA OFRECER EL SERVICIO DE EDUCACION SUPERIOR EN EL ESTADO
ACTIVIDAD	ELABORAR ESTUDIOS DIAGNOSTICOS SOBRE LA DEMANDA DE EDUCACION SUPERIOR	1 - PORCENTAJE DE ESTUDIOS DIAGNOSTICO POR REGION ELABORADOS 2 - (NUMERO DE ESTUDIOS DIAGNOSTICOS POR REGION ELABORADOS/NUMERO DE ESTUDIOS DIAGNOSTICOS PROGRAMADOS)*100 3 - GESTION 4 - EFICACIA 5 - TRIMESTRAL 6 - ASCENDENTE VARIABLES DEL INDICADOR 7 - ESTUDIOS DIAGNOSTICOS POR REGION ELABORADOS UR 122 ----- 0.0000 UR 514 ----- 1.0000 TOTAL ----- 1.0000			UR 122 NO APLICA UR 514 ESTUDIOS-DIAGNOSTICO DE DEMANDA DE EDUCACION SUPERIOR REGIONAL QUE SE ENCUENTRAN EN EL DEPARTAMENTO DE PROMOCION Y DESARROLLO.	UR 122 LA UR 122 NO PARTICIPA EN ESTA ACTIVIDAD UR 514 QUE SE RECIBAN PETICIONES PARA NUEVOS SERVICIOS DE EDUCACION SUPERIOR.
ACTIVIDAD	GESTIONAR LA CREACION DE INSTITUCIONES DE EDUCACION PUBLICA	1 - PORCENTAJE DE DECRETOS DE CREACION EMITIDOS 2 - (DECRETOS DE CREACION EMITIDOS/AVALES DE PERTINENCIA PARA LA CREACION DE INSTITUCIONES PUBLICAS DE EDUCACION SUPERIOR OTORGADOS) * 100 3 - GESTION 4 - EFICACIA 5 - TRIMESTRAL 6 - ASCENDENTE VARIABLES DEL INDICADOR 7 - NUMERO DE DECRETOS DE CREACION EMITIDOS UR 122 ----- 3.0000 UR 514 ----- 3.0000 TOTAL ----- 6.0000			UR 122 OFICIO DE SUFICIENCIA PRESUPUESTAL DE LA SECRETARIA DE FINANZAS WWW.CGEMSYSCYT.GOB.MX UR 514 DECRETO DE CREACION, CONVENIO DE COLABORACION GOBIERNO DEL ESTADO-GOBIERNO FEDERAL, OFICIO DE SUFICIENCIA PRESUPUESTAL DE LA SEFIN, OFICIOS DE SOLICITUD A LA SEP ESUDIOS DE FACTIBILIDAD	UR 122 QUE LOS MUNICIPIOS INVOLUCRADOS NO DESISTAN DE CONTINUAR CON LA EJECUCION DE LOS PROYECTOS UR 514 QUE LOS MUNICIPIOS INVOLUCRADOS DESISTAN DE CONTINUAR CON LA EJECUCION DE LOS PROYECTOS.
ACTIVIDAD	OTORGAR EL AVAL DE PROYECTOS PARA SOLICITUDES DE RECURSOS DE INVERSION	1 - PORCENTAJE DE AVAL PARA PROYECTOS ENTREGADOS 2 - (NUMERO DE AVALES EMITIDOS/NUMERO DE AVALES SOLICITADOS) * 100 3 - GESTION 4 - EFICACIA 5 - TRIMESTRAL 6 - ASCENDENTE VARIABLES DEL INDICADOR 7 - NUMERO DE AVAL PARA PROYECTOS ENTREGADOS UR 122 ----- 0.0000 UR 514 ----- 6.0000 TOTAL ----- 6.0000			UR 122 NO APLICA UR 514 OFICIO DE AVAL DE PROYECTOS QUE SE ENCUENTRA EN LA DIRECCION DE PLANEACION Y EVALUACION	UR 122 LA UR 122 NO PARTICIPA EN ESTA ACTIVIDAD UR 514 QUE SE PUBLIQUEN CONVOCATORIAS PARA FONDOS CONCURSABLES

GOBIERNO DEL ESTADO DE OAXACA
PROGRAMA OPERATIVO ANUAL 2020
MATRÍZ DE INDICADORES PARA RESULTADOS
REPORTE MIRINICIAL

NIVEL	RESUMEN NARRATIVO	INDICADOR			MEDIOS DE VERIFICACIÓN	SUPUESTOS
		1. NOMBRE 4. DIMENSIÓN 7. META ANUAL	2. FÓRMULA DE CÁLCULO 5. FRECUENCIA	3. TIPO 6. SENTIDO		
ACTIVIDAD	ELABORAR ESTUDIOS DE PREFACTIBILIDAD	1 - PORCENTAJE DE ESTUDIOS DE PRE FACTIBILIDAD ELABORADOS 2 - (NUMERO DE ESTUDIOS DE PRE FACTIBILIDAD ELABORADOS / NUMERO DE ESTUDIOS DE PRE FACTIBILIDAD SOLICITADOS)*100 3 - GESTION 4 - EFICACIA 5 - TRIMESTRAL 6 - ASCENDENTE VARIABLES DEL INDICADOR 7 - NUMERO DE ESTUDIOS DE PRE FACTIBILIDAD ELABORADOS UR 122 -----0.0000 UR 514 -----12.0000 TOTAL -----12.0000			UR 122 NO APLICA UR 514 ESTUDIOS DE PREFACTIBILIDAD QUE SE ENCUENTRAN EN EL DEPARTAMENTO DE PROMOCION Y DESARROLLO.	UR 122 LA UR 122 NO PARTICIPA EN ESTA ACTIVIDAD UR 514 QUE SE RECIBAN PETICIONES PARA NUEVOS SERVICIOS DE EDUCACION SUPERIOR.
COMPONENTE	NUEVOS PROGRAMAS DE ESTUDIO DE TSU Y LICENCIATURA APERTURADOS Y/O ACTUALIZADOS	1 - PORCENTAJE DE PROGRAMAS DE ESTUDIO APERTURADOS Y/O ACTUALIZADOS 2 - (PROGRAMAS DE ESTUDIO APERTURADOS Y/O ACTUALIZADOS / PROGRAMAS DE ESTUDIO APERTURADOS Y/O ACTUALIZADOS PROGRAMADOS)*100 3 - GESTION 4 - EFICACIA 5 - SEMESTRAL 6 - ASCENDENTE VARIABLES DEL INDICADOR 7 - PROGRAMAS DE ESTUDIO APERTURADOS Y/O ACTUALIZADOS UR 508 ----- 100.0000 UR 551 ----- 100.0000 UR 552 ----- 100.0000 TOTAL ----- 300.0000			UR 508 LISTA DE ASISTENCIA QUE OBRAN EN EL DEPARTAMENTO DE RECURSOS HUMANOS UR 551 MINUTA DE TRABAJO ELABORADA AL FINAL DEL ANALISIS SITUACIONAL DEL TRABAJO UR 552 AVAL EMITIDO POR LA COORDINACION DE EDUCACION MEDIA SUPERIOR Y SUPERIOR DE OAXACA, RESGUARDADO EN EL DEPARTAMENTO DE PLANEACION Y EVALUCION	UR 508 PERSONAL DOCENTE Y ADMINISTRATIVO PARTICIPA EN LA JORNADA DE CAPACITACION UR 551 INTERES DEL SECTOR PRODUCTIVO Y SOCIAL UR 552 EXISTA DEMANDA DEL PROGRAMA A APERTURAR
ACTIVIDAD	ELABORAR ESTUDIOS DE FACTIBILIDAD	1 - PORCENTAJE DE ESTUDIOS DE FACTIBILIDAD ELABORADOS 2 - (NUMERO DE ESTUDIOS DE FACTIBILIDAD ELABORADOS/NUMERO DE ESTUDIOS DE FACTIBILIDAD PROGRAMADOS) * 100 3 - GESTION 4 - EFICACIA 5 - TRIMESTRAL 6 - ASCENDENTE VARIABLES DEL INDICADOR 7 - NUMERO DE ESTUDIOS DE FACTIBILIDAD ELABORADOS UR 508 ----- 0.0000 UR 551 -----0.0000 UR 552 ----- 1.0000 TOTAL -----1.0000			UR 508 NO APLICA UR 551 NO APLICA UR 552 VALIDACION DEL ESTUDIO POR PARTE DE LA COORDINACION DE UNIVERSIDADES TECNOLOGICAS Y POLITECNICAS	UR 508 LA UR 508 NO PARTICIPA EN ESTA ACTIVIDAD UR 551 POCA DEMANDA DEL PROGRAMA EN LA ZONA DE INFLUENCIA UR 552 DEMANDA DEL PROGRAMA EN LA ZONA DE INFLUENCIA
ACTIVIDAD	ELABORAR ANÁLISIS SITUACIONALES DEL TRABAJO	1 - PORCENTAJE DE ANALISIS SITUACIONALES DEL TRABAJO ELABORADOS 2 - (ANALISIS SITUACIONALES DEL TRABAJO ELABORADOS / ANALISIS SITUACIONALES DEL TRABAJO PROGRAMADOS) * 100 3 - GESTION 4 - EFICACIA 5 - TRIMESTRAL 6 - ASCENDENTE VARIABLES DEL INDICADOR 7 - NUMERO DE ANALISIS SITUACIONALES DEL TRABAJO ELABORADOS UR 508 ----- 0.0000 UR 551 -----4.0000 UR 552 ----- 1.0000 TOTAL -----5.0000			UR 508 NO APLICA UR 551 INFORME DE ANALISIS SITUACIONAL DEL TRABAJO UR 552 AVAL DE PERTINENCIA EMITIDO POR LA COORDINACION, WWW.UTVCO.EDU.MX	UR 508 LA UR 508 NO PARTICIPA EN ESTA ACTIVIDAD UR 551 INTERES DEL SECTOR PRODUCTIVO Y SOCIAL UR 552 DEMANDA DEL PROGRAMA EN LA ZONA DE INFLUENCIA

GOBIERNO DEL ESTADO DE OAXACA
PROGRAMA OPERATIVO ANUAL 2020
MATRÍZ DE INDICADORES PARA RESULTADOS
REPORTE MIRINICIAL



NIVEL	RESUMEN NARRATIVO	INDICADOR			MEDIOS DE VERIFICACIÓN	SUPUESTOS
		1. NOMBRE 4. DIMENSIÓN 7. META ANUAL	2. FÓRMULA DE CÁLCULO 5. FRECUENCIA	3. TIPO 6. SENTIDO		
ACTIVIDAD	CAPACITAR AL PERSONAL	1 - PORCENTAJE DE CAPACITACIONES IMPARTIDAS 2 - (NUMERO DE CAPACITACIONES IMPARTIDAS / NUMERO DE CAPACITACIONES PROGRAMADAS) *100 3 - GESTION 4 - EFICACIA 5 - TRIMESTRAL 6 - ASCENDENTE VARIABLES DEL INDICADOR 7 - NUMERO DE CAPACITACIONES IMPARTIDAS UR 508 ----- 2.0000 UR 551 ----- 12.0000 UR 552 ----- 2.0000 TOTAL ----- 16.0000			UR 508 LISTA DE ASISTENCIA QUE OBRA EN EL DEPARTAMENTO DE RECURSOS HUMANOS UR 551 LISTAS DE ASISTENCIA O CONSTANCIA, RESGUARDADAS EN EL DEPARTAMENTO DE RECURSOS HUMANOS, SERVICIOS GENERALES Y MATERIALES UR 552 LISTAS DE ASISTENCIA, RESGUARDADAS EN EL DEPARTAMENTO DE RECURSOS HUMANOS, SERVICIOS GENERALES Y MATERIALES	UR 508 PERSONAL DOCENTE Y ADMINISTRATIVO PARTICIPA EN LA JORNADA DE CAPACITACION UR 551 EXISTA EL SUFICIENTE PERSONAL QUE CUBRA EL PERFIL ADECUADO PARA CAPACITARSE UR 552 EXISTA EL SUFICIENTE PERSONAL QUE CUBRA EL PERFIL REQUERIDO PARA CAPACITARSE
COMPONENTE	PROGRAMAS DE ESTUDIOS DE NIVEL LICENCIATURA ACREDITADOS	1 - PORCENTAJE DE PROGRAMAS DE ESTUDIO DE NIVEL SUPERIOR ACREDITADOS 2 - (PROGRAMA DE ESTUDIOS DE NIVEL SUPERIOR ACREDITADOS / PROGRAMA DE ESTUDIOS DE NIVEL SUPERIOR PROGRAMADOS) *100 3 - GESTION 4 - EFICACIA 5 - SEMESTRAL 6 - ASCENDENTE VARIABLES DEL INDICADOR 7 - PROGRAMAS DE ESTUDIO DE NIVEL SUPERIOR ACREDITADOS UR 535 ----- 100.0000 UR 536 ----- 100.0000 UR 551 ----- 100.0000 UR 552 ----- 100.0000 TOTAL ----- 400.0000			UR 535 CERTIFICADOS DE ACREDITACION EMITIDOS POR LOS ORGANISMOS AUTORIZADOS POR COPAES Y SE ENCUENTRAN EN LA SUBDIRECCION ACADEMICA Y DIRECCION GENERAL UR 536 CERTIFICADOS DE ACREDITACION EMITIDOS POR LOS ORGANISMOS AUTORIZADOS POR COPAES Y SE ENCUENTRAN EN EL AREA ACADEMICA Y DIRECCION GENERAL UR 551 CERTIFICADOS DE ACREDITACION EMITIDOS POR LOS ORGANISMOS AUTORIZADOS POR COPAES Y SE ENCUENTRAN EN EL AREA ACADÉMICA UR 552 EMISION DEL CERTIFICADO EMITIDO POR LA CASA CERTIFICADORA, RESGUARDADO EN LA JEFATURA DE PLANEACION Y EVALUACION/RECTORIA	UR 535 LOS PLANES Y PROGRAMAS DE ESTUDIO ESTEN RECONOCIDOS POR ORGANISMOS EVALUADORES INTERNACIONALES. UR 536 LOS PLANES Y PROGRAMAS DE ESTUDIO ESTEN RECONOCIDOS POR ORGANISMOS EVALUADORES UR 551 EXISTA CASA CERTIFICADORA PARA EL PROGRAMA DE ESTUDIO UR 552 EXISTA CASA CERTIFICADORA PARA EL PROGRAMA DE ESTUDIO
ACTIVIDAD	CONTRATAR LOS SERVICIOS DE LA CASA CERTIFICADORA	1 - PORCENTAJE DE CERTIFICACIONES OBTENIDAS 2 - (CERTIFICACIONES OBTENIDAS / CASAS CERTIFICADORAS CONTRATADAS) *100 3 - GESTION 4 - EFICACIA 5 - TRIMESTRAL 6 - ASCENDENTE VARIABLES DEL INDICADOR 7 - NUMERO DE CERTIFICACIONES OBTENIDAS UR 535 ----- 2.0000 UR 536 ----- 1.0000 UR 551 ----- 0.0000 UR 552 ----- 2.0000 TOTAL ----- 5.0000			UR 535 EMISION DEL CERTIFICADO POR LA CASA CERTIFICADORA, RESGUARDADO POR LA SUBDIRECCION DE PLANEACION Y EVALUACION. VERIFICABLE EN LA PAGINA WWW.ITSMIGRA.EDU.MX UR 536 CONSTANCIA DE ACREDITACION POR EL ORGANISMO EVALUADOR, RESGUARDADA EN EL AREA ACADEMICA Y DIRECCION GENERAL UR 551 NO APLICA UR 552 EMISION DEL CERTIFICADO POR LA CASA CERTIFICADORA, RESGUARDADO POR LA JEFATURA DE PLANEACION Y EVALUACION	UR 535 LOS PLANES Y PROGRAMAS DE ESTUDIO ESTEN RECONOCIDOS POR ORGANISMOS EVALUADORES INTERNACIONALES. UR 536 DISPONIBILIDAD PRESUPUESTAL PARA LA ACREDITACION DE LOS PROGRAMAS EDUCATIVOS UR 551 NO SE TIENE CONSIDERADO REALIZAR UR 552 DISPONIBILIDAD PRESUPUESTAL

La Matriz de Indicadores para Resultados (MIR) es un reflejo del estado actual del programa al momento de su elaboración. En consecuencia, las Unidades Ejecutoras de Gasto que registraron "No Aplica" en Medios de Verificación y una justificación en los Supuestos; conforme al avance en el curso normal del ejercicio fiscal 2020 y se genere nueva información, la MIR deberá ser actualizada en lo que respecta a los indicadores, así como el registro de metas y líneas base, elementos que son un referente para el seguimiento y la evaluación.

GOBIERNO DEL ESTADO DE OAXACA
PROGRAMA OPERATIVO ANUAL 2020
MATRÍZ DE INDICADORES PARA RESULTADOS
REPORTE MİRINICIAL

NIVEL	RESUMEN NARRATIVO	INDICADOR			MEDIOS DE VERIFICACIÓN	SUPUESTOS
		A)INDICADOR 1.NOMBRE 4.DIMENSIÓN 7.META ANUAL	2.FÓRMULA DE CÁLCULO 5.FRECUENCIA	3. TIPO 6.SENTIDO		
ACTIVIDAD	CERTIFICAR NUEVOS PROGRAMAS DE ESTUDIOS DE NIVEL TSU	1 - PORCENTAJE DE NUEVOS PROGRAMAS DE ESTUDIO DE NIVEL TSU CERTIFICADOS 2 - (NUMERO DE NUEVOS PROGRAMAS DE ESTUDIO DE NIVEL TSU CERTIFICADOS/NUMERO DE NUEVOS PROGRAMAS DE ESTUDIO DE NIVEL TSU PROGRAMADOS) *100 3 - GESTION 4 - EFICACIA 5 - TRIMESTRAL 6 - ASCENDENTE VARIABLES DEL INDICADOR 7 - NUMERO DE NUEVOS PROGRAMAS DE ESTUDIO DE NIVEL TSU CERTIFICADOS UR 535 ----- 0.0000 UR 536 ----- 0.0000 UR 551 ----- 0.0000 UR 552 ----- 2.0000 TOTAL ----- 2.0000			UR 535 NO APLICA UR 536 NO APLICA UR 551 EMISION DEL CERTIFICADO EMITIDO POR LA CASA CERTIFICADORA, RESGUARDAO EN EL DEPARTAMENTO DE PLANEACION Y EVALUACION UR 552 EMISION DEL CERTIFICADO EMITIDO POR LA CASA CERTIFICADORA, RESGUARDAO EN EL DEPARTAMENTO DE PLANEACION Y EVALUACION	UR 535 LA UR 535 NO PARTICIPA EN ESTA ACTIVIDAD UR 536 LA UR 536 NO PARTICIPA EN ESTA ACTIVIDAD UR 551 DISPONIBILIDAD PRESUPUESTAL UR 552 DISPONIBILIDAD PRESUPUESTAL
COMPONENTE	PROCESOS EDUCATIVOS CERTIFICADOS	1 - TASA DE PROCESOS EDUCATIVOS CERTIFICADOS 2 - ((PROCESO EDUCATIVO DEL AÑO ACTUAL / PROCESO EDUCATIVO DEL AÑO BASE) - 1) * 100 3 - GESTION 4 - EFICACIA 5 - SEMESTRAL 6 - ASCENDENTE VARIABLES DEL INDICADOR 7 - PROCESOS EDUCATIVOS CERTIFICADOS UR 535 ----- 5.0000 UR 536 ----- 2.0000 UR 551 ----- 2.0000 UR 552 ----- 1.0000 TOTAL ----- 10.0000			UR 535 EMISION DE CERTIFICADO EMITIDO POR LA CASA CERTIFICADORA, RESGUARDAO EN LA DIRECCION GENERAL Y LA SUBDIRECCION DE PLANEACION Y VINCULACION. UR 536 CERTIFICADO EMITIDO POR EL ORGANISMO CERTIFICADOR, RESGUARDAO EN LA DIRECCION GENERAL UR 551 EMISION DE CERTIFICADO EMITIDO POR LA CASA CERTIFICADORA UR 552 EMISION DEL CERTIFICADO EMITIDO POR EL INSTITUTO MEXICANO DE NORMALIZACION Y CERTIFICACION	UR 535 LOS PLANES Y PROGRAMAS DE ESTUDIO ESTEN RECONOCIDOS POR ORGANISMOS EVALUADORES INTERNACIONALES. UR 536 DISPONIBILIDAD PRESUPUESTAL UR 551 DISPONIBILIDAD DE PRESUPUESTO UR 552 DISPONIBILIDAD PRESUPUESTAL
ACTIVIDAD	CONTRATAR LOS SERVICIOS DE LA CASA CERTIFICADORA	1 - PORCENTAJE DE PROCESOS CERTIFICADOS 2 - (NUMERO DE PROCESOS CERTIFICADOS/NUMERO DE PROCESOS PROGRAMADOS) *100 3 - GESTION 4 - EFICACIA 5 - TRIMESTRAL 6 - ASCENDENTE VARIABLES DEL INDICADOR 7 - NUMERO DE PROCESOS CERTIFICADOS UR 535 ----- 0.0000 UR 536 ----- 1.0000 UR 551 ----- 0.0000 UR 552 ----- 1.0000 TOTAL ----- 2.0000			UR 535 NO APLICA UR 536 CONSTANCIA Y/O RECIBO DE PAGO UR 551 EMISION DEL CERTIFICADO EMITIDO UR 552 EMISION DEL CERTIFICADO EMITIDO POR EL INSTITUTO MEXICANO DE NORMALIZACION Y CERTIFICACION	UR 535 LA UR 535 NO PARTICIPA EN ESTA ACTIVIDAD UR 536 DISPONIBILIDAD PRESUPUESTAL UR 551 DISPONIBILIDAD PRESUPUESTAL UR 552 DISPONIBILIDAD PRESUPUESTAL

**GOBIERNO DEL ESTADO DE OAXACA
PROGRAMA OPERATIVO ANUAL 2020
MATRÍZ DE INDICADORES PARA RESULTADOS
REPORTE MİRINICIAL**

NIVEL	RESUMEN NARRATIVO	INDICADOR			MEDIOS DE VERIFICACIÓN	SUPUESTOS
		A) INDICADOR 1. NOMBRE 4. DIMENSIÓN 7. META ANUAL	2. FÓRMULA DE CÁLCULO 5. FRECUENCIA	3. TIPO 6. SENTIDO		
ACTIVIDAD	CERTIFICAR LOS PROCESOS EDUCATIVOS	1 - PORCENTAJE DE PROCESOS EDUCATIVOS ACREDITADOS 2 - (PROCESOS EDUCATIVOS ACREDITADOS / PROCESOS EDUCATIVOS PROGRAMADOS) * 100 3 - GESTION 4 - EFICACIA 5 - TRIMESTRAL 6 - ASCENDENTE VARIABLES DEL INDICADOR 7 - NUMERO DE PROCESOS EDUCATIVOS ACREDITADOS UR 535 ----- 5.0000 UR 536 ----- 1.0000 UR 551 ----- 1.0000 UR 552 ----- 1.0000 TOTAL ----- 8.0000			UR 535 EMISION DE CERTIFICADO EMITIDO POR LA CASA CERTIFICADORA, RESGUARDADO EN LA DIRECCION GENERAL Y LA SUBDIRECCION DE PLANEACION Y VINCULACION. UR 536 CERTIFICADO EMITIDO POR EL ORGANISMO, RESGUARDADO EN LA DIRECCION GENERAL UR 551 EMISION DEL CERTIFICADO EMITIDO POR EL INSTITUTO MEXICANO DE NORMALIZACION Y CERTIFICACION UR 552 EMISION DEL CERTIFICADO EMITIDO POR EL INSTITUTO MEXICANO DE NORMALIZACION Y CERTIFICACION	UR 535 LOS PLANES Y PROGRAMAS DE ESTUDIO ESTEN RECONOCIDOS POR ORGANISMOS EVALUADORES INTERNACIONALES. UR 536 DISPONIBILIDAD PRESUPUESTAL UR 551 DISPONIBILIDAD PRESUPUESTALUR UR 552 DISPONIBILIDAD PRESUPUESTAL



GOBIERNO DEL ESTADO
DE OAXACA

**GOBIERNO DEL ESTADO DE OAXACA
PROGRAMA OPERATIVO ANUAL 2020
MATRIZ DE INDICADORES PARA RESULTADOS
REPORTE MIR INICIAL**



DATOS DEL PROGRAMA						
PROGRAMA 131 IMPARTICIÓN DE JUSTICIA						
UR Responsable: 301 TRIBUNAL SUPERIOR DE JUSTICIA			UR's Participantes 302 CONSEJO DE LA JUDICATURA			
UR's Participantes 408 TRIBUNAL DE JUSTICIA ADMINISTRATIVA DEL ESTADO DE OAXACA						
ALINEACIÓN						
PLAN ESTATAL DE DESARROLLO						
EJE: OAXACA SEGURO		TEMA: PROCURACIÓN DE JUSTICIA		OBJETIVO: CONSOLIDAR LA TRANSICIÓN HACIA UN NUEVO MODELO DE JUSTICIA PENAL ACUSATORIO Y ADVERSARIAL, QUE PROMUEVA LA REDUCCIÓN DE LOS ÍNDICES DELICTIVOS Y EN DONDE SE GARANTICEN LOS PROCEDIMIENTOS PENALES EN LA INVESTIGACIÓN E INTEGRACIÓN, ESTABLECIDOS EN LOS PROTOCOLOS DE ACTUACIÓN MINISTERIAL, PERICIAL Y POLICIAL EN LA COMISIÓN DE DELITOS, EN PARTICULAR LOS DE ALTO IMPACTO.		
SECTOR: GOBERNABILIDAD Y SEGURIDAD		SUBSECTOR: PROCURACIÓN E IMPARTICIÓN DE JUSTICIA				
POBLACIÓN O ÁREA DE ENFOQUE POTENCIAL						
Atributo de la población o área de enfoque:		POBLACIÓN DE 16 AÑOS EN ADELANTE		Hombres:	1162760	Mujeres: 1339014 Total: 2501774
INDICADORES PARA RESULTADOS						
NIVEL	RESUMEN NARRATIVO	INDICADOR			MEDIOS DE VERIFICACIÓN	SUPUESTOS
		A)ID INDICADOR 1.NOMBRE 4.DIMENSIÓN 7.META ANUAL	2. FÓRMULA DE CÁLCULO 5.FRECUENCIA	3. TIPO 6.SENTIDO		
FIN	CONTRIBUIR A LA CONSOLIDACIÓN DE LA TRANSICIÓN HACIA UN NUEVO MODELO DE JUSTICIA PENAL Y A LA REDUCCIÓN DE LOS ÍNDICES DELICTIVOS	1 - INDICE DE PAZ EN MEXICO 2 - ESTE INDICADOR ESTA CONFORMADO POR INDICADORES QUE RECIBEN UNA CALIFICACIÓN DE ENTRE UNO Y CINCO: DONDE 1 ES LA CALIFICACIÓN MAS PACÍFICA, Y 5 ES LA MENOS PACÍFICA ESTE ESTUDIO HACE UN CÁLCULO DE LAS CALIFICACIONES CORRESPONDIENTES A CADA AÑO UNA VEZ CALCULADA LA CALIFICACIÓN DE CADA INDICADOR, SE APLICA UNA METODOLOGÍA DE PONDERACIÓN PARA DETERMINAR LA CALIFICACION FINAL DEL ÍNDICE DE PAZ MEXICO 3 - ESTRATÉGICO 4 - EFICACIA 5 - ANUAL 6 - DESCENDENTE 7 - 1.9800			INFORMACION DISPONIBLE EN: HTTP://ECONOMICSANDPEACE.ORG/WP-CONTENT/UPLOADS/2016/04/%C3%8DNDICE-DE-PAZ-M%C3%A9A9XICO-2016_ES.PDF-	LA POBLACIÓN RESPETA EL MARCO NORMATIVO Y JURIDICO DEL ESTADO DE OAXACA
PROPOSITO	LA POBLACIÓN OAXAQUENA RECIBE IMPARTICION DE JUSTICIA Y CERTEZA JURÍDICA DE MANERA PRONTA Y EFICAZ, CON UN ENFOQUE DE EQUIDAD DE GÉNERO.	1 - PORCENTAJE DE EXPEDIENTES RESUELTOS 2 - [(NÚMERO DE EXPEDIENTES RESUELTOS/ TOTAL DE EXPEDIENTES RECIBIDOS)*100] 3 - ESTRATÉGICO 4 - EFICACIA 5 - ANUAL 6 - ASCENDENTE 7 - 100.0000			CONTROL BAJO RESGUARDO DE LA DIRECCION DE PLANEACION E INFORMATICA DEL TRIBUNAL SUPERIOR DE JUSTICIAUR: 301	EXISTEN BUENAS CONDICIONES SOCIALES, PERSONAL ESPECIALIZADO EN MATERIA DE IMPARTICION DE JUSTICIAUR: 301

La Matriz de Indicadores para Resultados (MIR) es un reflejo del estado actual del programa al momento de su elaboración. En consecuencia, las Unidades Ejecutoras de Gasto que registraron "No Aplica" en Medios de Verificación y una justificación en los Supuestos; conforme al avance en el curso normal del ejercicio fiscal 2020 y se genere nueva información, la MIR deberá ser actualizada en lo que respecta a los indicadores, así como el registro de metas y líneas base, elementos que son un referente para el seguimiento y la evaluación.



**GOBIERNO DEL ESTADO DE OAXACA
PROGRAMA OPERATIVO ANUAL 2020
MATRÍZ DE INDICADORES PARA RESULTADOS
REPORTE MIR INICIAL**



GOBIERNO DEL ESTADO
DE OAXACA

NIVEL	RESUMEN NARRATIVO	INDICADOR			MEDIOS DE VERIFICACIÓN	SUPUESTOS
		A)ID INDICADOR 1.NOMBRE	2. FÓRMULA DE CÁLCULO	3. TIPO		
		4.DIMENSIÓN	5.FRECUENCIA	6.SENTIDO		
		7.META ANUAL				
COMPONENTE	ACCIONES DE GESTION PARA LA IMPARTICION DE JUSTICIA	1 - PORCENTAJE DE ACCIONES DE GESTION REALIZADAS 2 - (NUMERO DE ACCIONES DE GESTION REALIZADAS/NUMERO DE ACCIONES DE GESTION PROGRAMADAS A REALIZAR)*100 3 - GESTIÓN 4 - EFICACIA 5 - SEMESTRAL 6 - ASCENDENTE VARIABLES DEL INDICADOR 7 - ACCIONES DE GESTION REALIZADAS UR 301 ---- 100.0000 UR 302 ---- 100.0199 UR 408 ---- 0.0000 TOTAL ---- 200.0199			UR 301 ? CONTROL BAJO RESGUARDO DE LA DIRECCIÓN DE PLANEACIÓN E INFORMÁTICA DEL TRIBUNAL SUPERIOR DE JUSTICIA UR 302 CONTROL BAJO RESGUARDO DE LA DIRECCIÓN DE PLANEACIÓN E INFORMÁTICA DEL TRIBUNAL SUPERIOR DE JUSTICIA UR: 302 UR 408 NO APLICA	UR 301 ? EXISTEN BUENAS CONDICIONES SOCIALES, PERSONAL ESPECIALIZADO EN MATERIA DE IMPARTICIÓN DE JUSTICIA UR 302 EXISTEN BUENAS CONDICIONES SOCIALES, PERSONAL ESPECIALIZADO EN MATERIA DE IMPARTICIÓN DE JUSTICIA UR: 302 UR 408 NO APLICA PORQUE LAS ACTIVIDADES DE ESTA UR SON JURISDICCIONALES
ACTIVIDAD	DIRECCIONES EJECUTIVAS	1 - PORCENTAJE DE DIRECCIONES EJECUTIVAS REALIZADAS 2 - (NÚMERO DE DIRECCIONES EJECUTIVAS REALIZADAS / TOTAL DE DIRECCIONES EJECUTIVAS) * 100 3 - GESTIÓN 4 - EFICACIA 5 - TRIMESTRAL 6 - ASCENDENTE VARIABLES DEL INDICADOR 7 - NÚMERO DE DIRECCIONES EJECUTIVAS REALIZADAS UR 301 ---- 12.0000 UR 302 ---- 21039.0000 UR 408 ---- 0.0000 TOTAL ---- 21051.0000			UR 301 CONTROL BAJO RESGUARDO DE LA DIRECCIÓN DE PLANEACIÓN E INFORMÁTICA DEL TRIBUNAL SUPERIOR DE JUSTICIA UR 302 ? CONTROL BAJO RESGUARDO DE LA DIRECCIÓN DE PLANEACIÓN E INFORMÁTICA DEL TRIBUNAL SUPERIOR DE JUSTICIA UR 408 NO APLICA	UR 301 BUENAS CONDICIONES SOCIALES, PERSONAL ESPECIALIZADO EN MATERIA DE IMPARTICIÓN DE JUSTICIA UR 302 ? EXISTEN BUENAS CONDICIONES SOCIALES, PERSONAL ESPECIALIZADO EN MATERIA DE IMPARTICIÓN DE JUSTICIA UR 408 NO APLICA PORQUE LAS ACTIVIDADES DE ESTA UR SON JURISDICCIONALES
ACTIVIDAD	PLANEACIONES Y PROYECTOS	1 - PORCENTAJE DE PLANEACIONES Y PROYECTOS REALIZADOS 2 - (NÚMERO DE PLANEACIONES Y PROYECTOS REALIZADOS/NÚMERO DE PLANEACIONES Y PROYECTOS PROGRAMADOS A REALIZAR)*100 3 - GESTIÓN 4 - EFICACIA 5 - TRIMESTRAL 6 - ASCENDENTE VARIABLES DEL INDICADOR 7 - NÚMERO DE PLANEACIONES Y PROYECTOS REALIZADOS UR 301 ---- 43.0000 UR 302 ---- 21039.0000 UR 408 ---- 0.0000 TOTAL ---- 21082.0000			UR 301 CONTROL BAJO RESGUARDO DE LA DIRECCIÓN DE PLANEACIÓN E INFORMÁTICA DEL TRIBUNAL SUPERIOR DE JUSTICIA UR 302 ? CONTROL BAJO RESGUARDO DE LA DIRECCIÓN DE PLANEACIÓN E INFORMÁTICA DEL TRIBUNAL SUPERIOR DE JUSTICIA UR 408 NO APLICA	UR 301 EXISTEN BUENAS CONDICIONES SOCIALES, PERSONAL ESPECIALIZADO EN MATERIA DE IMPARTICIÓN DE JUSTICIA UR 302 ? EXISTEN BUENAS CONDICIONES SOCIALES, PERSONAL ESPECIALIZADO EN MATERIA DE IMPARTICIÓN DE JUSTICIA UR 408 NO APLICA POR QUE LAS ACTIVIDADES DE ESTA UR SON JURISDICCIONALES
ACTIVIDAD	GESTIONES ADMINISTRATIVAS Y FINANCIERAS	1 - PORCENTAJE DE GESTIONES ADMINISTRATIVAS Y FINANCIERAS REALIZADAS 2 - (NÚMERO DE GESTIONES ADMINISTRATIVAS Y FINANCIERAS REALIZADAS/TOTAL DE GESTIONES REALIZADAS)*100 3 - GESTIÓN 4 - EFICACIA 5 - TRIMESTRAL 6 - ASCENDENTE VARIABLES DEL INDICADOR 7 - NÚMERO DE GESTIONES ADMINISTRATIVAS Y FINANCIERAS REALIZADAS UR 301 ---- 0.0000 UR 302 ---- 326.0000 UR 408 ---- 0.0000 TOTAL ---- 326.0000			UR 301 NO APLICA UR 302 CONTROL BAJO RESGUARDO DE LA DIRECCIÓN DE PLANEACIÓN E INFORMÁTICA DEL TRIBUNAL SUPERIOR DE JUSTICIA UR 408 NO APLICA	UR 301 ? NO APLICA POR QUE LAS ACTTIVIADES DE ESTA UR SON JURISDICCIONALES UR 301 UR 302 ? EXISTEN BUENAS CONDICIONES SOCIALES, PERSONAL ESPECIALIZADO EN MATERIA DE IMPARTICIÓN DE JUSTICIA UR 408 NO APLICA POR QUE LAS ACTTIVIADES DE ESTA UR SON JURISDICCIONALES

La Matriz de Indicadores para Resultados (MIR) es un reflejo del estado actual del programa al momento de su elaboración. En consecuencia, las Unidades Ejecutoras de Gasto que registraron "No Aplica" en Medios de Verificación y una justificación en los Supuestos; conforme al avance en el curso normal del ejercicio fiscal 2020 y se genere nueva información, la MIR deberá ser actualizada en lo que respecta a los indicadores, así como el registro de metas y líneas base, elementos que son un referente para el seguimiento y la evaluación.



**GOBIERNO DEL ESTADO DE OAXACA
PROGRAMA OPERATIVO ANUAL 2020
MATRÍZ DE INDICADORES PARA RESULTADOS
REPORTE MIR INICIAL**



GOBIERNO DEL ESTADO
DE OAXACA

NIVEL	RESUMEN NARRATIVO	INDICADOR			MEDIOS DE VERIFICACIÓN	SUPUESTOS
		A)ID INDICADOR 1.NOMBRE 4.DIMENSIÓN 7.META ANUAL	2. FÓRMULA DE CÁLCULO 5.FRECUENCIA	3. TIPO 6.SENTIDO		
COMPONENTE	RESOLUCIONES DE RECURSOS DE SEGUNDA INSTANCIA EMITIDAS	1 - TASA DE RESOLUCIONES DE RECURSOS DE SEGUNDA INSTANCIA EMITIDAS 2 - (RESOLUCIONES DE SEGUNDA INSTANCIA EMITIDAS EN EL AÑO ACTUAL /RESOLUCIONES DE SEGUNDA INSTANCIA EMITIDAS EN EL AÑO BASE)-1)*100 3 - GESTIÓN 4 - EFICACIA 5 - SEMESTRAL 6 - ASCENDENTE VARIABLES DEL INDICADOR 7 - RESOLUCIONES DE RECURSOS DE SEGUNDA INSTANCIA EMITIDAS UR 301 ---- 3150.0000 TOTAL ---- 3150.0000			UR 301 ? CONTROL BAJO RESGUARDO DE LA DIRECCIÓN DE PLANEACIÓN E INFORMÁTICA DEL TRIBUNAL SUPERIOR DE JUSTICIA	UR 301 ? EXISTEN BUENAS CONDICIONES SOCIALES, PERSONAL ESPECIALIZADO EN MATERIA DE IMPARTICIÓN DE JUSTICIA
ACTIVIDAD	RESOLVER RECURSOS EN SEGUNDA INSTANCIA EN MATERIA PENAL	1 - PORCENTAJE DE RESOLUCIONES EN MATERIA PENAL EMITIDAS 2 - (NÚMERO DE RESOLUCIONES EN MATERIA PENAL EMITIDAS/NÚMERO DE RESOLUCIONES EN MATERIA PENAL RECIBIDAS)*100 3 - GESTIÓN 4 - EFICACIA 5 - TRIMESTRAL 6 - ASCENDENTE VARIABLES DEL INDICADOR 7 - NÚMERO DE RESOLUCIONES EN MATERIA PENAL EMITIDAS UR 301 ---- 1702.0000 TOTAL ---- 1702.0000			UR 301 ? CONTROL BAJO RESGUARDO DE LA DIRECCIÓN DE PLANEACIÓN E INFORMÁTICA DEL TRIBUNAL SUPERIOR DE JUSTICIA	UR 301 ? EXISTEN BUENAS CONDICIONES SOCIALES, PERSONAL ESPECIALIZADO EN MATERIA DE IMPARTICIÓN DE JUSTICIA
ACTIVIDAD	RESOLVER RECURSOS EN SEGUNDA INSTANCIA EN MATERIA CIVIL	1 - PORCENTAJE DE RESOLUCIONES EN MATERIA CIVIL 2 - (NÚMERO DE RESOLUCIONES EN MATERIA CIVIL EMITIDAS/NÚMERO DE RESOLUCIONES EN MATERIA CIVIL RECIBIDAS)*100 3 - GESTIÓN 4 - EFICACIA 5 - TRIMESTRAL 6 - ASCENDENTE VARIABLES DEL INDICADOR 7 - NÚMERO DE RESOLUCIONES EN MATERIA CIVIL EMITIDAS UR 301 ---- 661.0000 TOTAL ---- 661.0000			UR 301 ? CONTROL BAJO RESGUARDO DE LA DIRECCIÓN DE PLANEACIÓN E INFORMÁTICA DEL TRIBUNAL SUPERIOR DE JUSTICIA	UR 301 ? EXISTEN BUENAS CONDICIONES SOCIALES, PERSONAL ESPECIALIZADO EN MATERIA DE IMPARTICIÓN DE JUSTICIA
ACTIVIDAD	RESOLVER RECURSOS EN SEGUNDA INSTANCIA EN MATERIA FAMILIAR	1 - PORCENTAJE DE RESOLUCIONES EN MATERIA FAMILIAR 2 - (NÚMERO DE RESOLUCIONES EN MATERIA FAMILIAR EMITIDAS/NÚMERO DE RESOLUCIONES EN MATERIA FAMILIAR RECIBIDAS)*100 3 - GESTIÓN 4 - EFICACIA 5 - TRIMESTRAL 6 - ASCENDENTE VARIABLES DEL INDICADOR 7 - NÚMERO DE RESOLUCIONES EN MATERIA FAMILIAR EMITIDAS UR 301 ---- 621.0000 TOTAL ---- 621.0000			UR 301 ? CONTROL BAJO RESGUARDO DE LA DIRECCIÓN DE PLANEACIÓN E INFORMÁTICA DEL TRIBUNAL SUPERIOR DE JUSTICIA	UR 301 ? EXISTEN BUENAS CONDICIONES SOCIALES, PERSONAL ESPECIALIZADO EN MATERIA DE IMPARTICIÓN DE JUSTICIA

La Matriz de Indicadores para Resultados (MIR) es un reflejo del estado actual del programa al momento de su elaboración. En consecuencia, las Unidades Ejecutoras de Gasto que registraron "No Aplica" en Medios de Verificación y una justificación en los Supuestos; conforme al avance en el curso normal del ejercicio fiscal 2020 y se genere nueva información, la MIR deberá ser actualizada en lo que respecta a los indicadores, así como el registro de metas y líneas base, elementos que son un referente para el seguimiento y la evaluación.



GOBIERNO DEL ESTADO DE OAXACA
PROGRAMA OPERATIVO ANUAL 2020
MATRÍZ DE INDICADORES PARA RESULTADOS
REPORTE MIR INICIAL



GOBIERNO DEL ESTADO
DE OAXACA

NIVEL	RESUMEN NARRATIVO	INDICADOR			MEDIOS DE VERIFICACIÓN	SUPUESTOS
		A)ID INDICADOR 1.NOMBRE 4.DIMENSIÓN 7.META ANUAL	2. FÓRMULA DE CÁLCULO 5.FRECUENCIA	3. TIPO 6.SENTIDO		
ACTIVIDAD	RESOLVER RECURSOS EN SEGUNDA INSTANCIA DE CONTROVERSIA CONSTITUCIONAL Y PENAL	1 - PORCENTAJE DE RESOLUCIONES EN MATERIA CONSTITUCIONAL Y PENAL EMITIDAS 2 - (NÚMERO DE RESOLUCIONES EN MATERIA CONSTITUCIONAL Y PENAL EMITIDAS/NÚMERO DE RESOLUCIONES EN MATERIA CONSTITUCIONAL Y PENAL RECIBIDAS)*100 3 - GESTIÓN 4 - EFICACIA 5 - TRIMESTRAL 6 - ASCENDENTE VARIABLES DEL INDICADOR 7 - NÚMERO DE RESOLUCIONES EN MATERIA CONSTITUCIONAL Y PENAL EMITIDAS UR 301 ---- 133.0000 TOTAL ---- 133.0000			UR 301 ? CONTROL BAJO RESGUARDO DE LA DIRECCIÓN DE PLANEACIÓN E INFORMÁTICA DEL TRIBUNAL SUPERIOR DE JUSTICIA	UR 301 ? EXISTEN BUENAS CONDICIONES SOCIALES, PERSONAL ESPECIALIZADO EN MATERIA DE IMPARTICIÓN DE JUSTICIA
ACTIVIDAD	RESOLVER RECURSOS EN SEGUNDA INSTANCIA EN SALA INDÍGENA Y PENAL	1 - PORCENTAJE DE RESOLUCIONES EN MATERIA INDÍGENA Y PENAL EMITIDAS 2 - (NÚMERO DE RESOLUCIONES EN MATERIA INDÍGENA Y PENAL EMITIDAS/NÚMERO DE RESOLUCIONES EN MATERIA INDÍGENA Y PENAL RECIBIDAS)*100 3 - GESTIÓN 4 - EFICACIA 5 - TRIMESTRAL 6 - ASCENDENTE VARIABLES DEL INDICADOR 7 - NÚMERO DE RESOLUCIONES EN MATERIA INDÍGENA Y PENAL EMITIDAS UR 301 ---- 33.0000 TOTAL ---- 33.0000			UR 301 ? CONTROL BAJO RESGUARDO DE LA DIRECCIÓN DE PLANEACIÓN E INFORMÁTICA DEL TRIBUNAL SUPERIOR DE JUSTICIA	UR 301 ? EXISTEN BUENAS CONDICIONES SOCIALES, PERSONAL ESPECIALIZADO EN MATERIA DE IMPARTICIÓN DE JUSTICIA
COMPONENTE	SENTENCIAS DEL SISTEMA ACUSATORIO ADVERSARIAL EMITIDAS	1 - TASA DE SENTENCIAS DEL SISTEMA ACUSATORIO ADVERSARIAL EMITIDAS 2 - ((RESOLUCIONES DE RECURSOS DE SENTENCIAS DEL SISTEMA ACUSATORIO ADVERSARIAL EMITIDAS EN EL AÑO ACTUAL /RESOLUCIONES DE RECURSOS DE SENTENCIAS DEL SISTEMA ACUSATORIO ADVERSARIAL EMITIDAS EN EL AÑO BASE)-1)*100 3 - GESTIÓN 4 - EFICACIA 5 - SEMESTRAL 6 - ASCENDENTE VARIABLES DEL INDICADOR 7 - SENTENCIAS DEL SISTEMA ACUSATORIO ADVERSARIAL EMITIDAS UR 302 ---- 1224.0000 TOTAL ---- 1224.0000			UR 302 ? CONTROL BAJO RESGUARDO DE LA DIRECCIÓN DE PLANEACIÓN E INFORMÁTICA DEL TRIBUNAL SUPERIOR DE JUSTICIA	UR 302 ? EXISTEN BUENAS CONDICIONES SOCIALES, PERSONAL ESPECIALIZADO EN MATERIA DE IMPARTICIÓN DE JUSTICIA
ACTIVIDAD	APLICAR MEDIDAS SANCIONADORAS POR SENTENCIA DEL SISTEMA ACUSATORIO ADVERSARIAL	1 - PORCENTAJE DE MEDIDAS SANCIONADORAS DEL SISTEMA ACUSATORIO ADVERSARIAL APLICADAS 2 - (NÚMERO DE MEDIDAS SANCIONADORAS DEL SISTEMA ACUSATORIO ADVERSARIAL APLICADAS/NÚMERO DE MEDIDAS SANCIONADORAS DEL SISTEMA ACUSATORIO ADVERSARIAL PROGRAMADAS)*100 3 - GESTIÓN 4 - EFICACIA 5 - TRIMESTRAL 6 - ASCENDENTE VARIABLES DEL INDICADOR 7 - NÚMERO DE MEDIDAS SANCIONADORAS DEL SISTEMA ACUSATORIO ADVERSARIAL APLICADAS UR 302 ---- 15.0000 TOTAL ---- 15.0000			UR 302 ? CONTROL BAJO RESGUARDO DE LA DIRECCIÓN DE PLANEACIÓN E INFORMÁTICA DEL TRIBUNAL SUPERIOR DE JUSTICIA	UR 302 ? EXISTEN BUENAS CONDICIONES SOCIALES, PERSONAL ESPECIALIZADO EN MATERIA DE IMPARTICIÓN DE JUSTICIA

La Matriz de Indicadores para Resultados (MIR) es un reflejo del estado actual del programa al momento de su elaboración. En consecuencia, las Unidades Ejecutoras de Gasto que registraron "No Aplica" en Medios de Verificación y una justificación en los Supuestos; conforme al avance en el curso normal del ejercicio fiscal 2020 y se genere nueva información, la MIR deberá ser actualizada en lo que respecta a los indicadores, así como el registro de metas y líneas base, elementos que son un referente para el seguimiento y la evaluación.



**GOBIERNO DEL ESTADO DE OAXACA
PROGRAMA OPERATIVO ANUAL 2020
MATRÍZ DE INDICADORES PARA RESULTADOS
REPORTE MIR INICIAL**



GOBIERNO DEL ESTADO
DE OAXACA

NIVEL	RESUMEN NARRATIVO	INDICADOR			MEDIOS DE VERIFICACIÓN	SUPUESTOS
		A)ID INDICADOR 1.NOMBRE 4.DIMENSIÓN 7.META ANUAL	2. FÓRMULA DE CÁLCULO 5.FRECUENCIA	3. TIPO 6.SENTIDO		
ACTIVIDAD	IMPARTIR JUSTICIA DEL SISTEMA ACUSATORIO ADVERSARIAL PARA LOS ADOLESCENTES	1 - PORCENTAJE DE EXPEDIENTES RESUELTOS DEL SISTEMA ACUSATORIO ADVERSARIAL PARA ADOLESCENTES INTEGRADOS 2 - (NÚMERO DE EXPEDIENTES RESUELTOS DEL SISTEMA ACUSATORIO ADVERSARIAL PARA ADOLESCENTES INTEGRADOS/NÚMERO DE EXPEDIENTES RESUELTOS DEL SISTEMA ACUSATORIO ADVERSARIAL PARA ADOLESCENTES INICIADOS)*100 3 - GESTIÓN 4 - EFICACIA 5 - TRIMESTRAL 6 - ASCENDENTE VARIABLES DEL INDICADOR 7 - NÚMERO DE EXPEDIENTES RESUELTOS DEL SISTEMA ACUSATORIO ADVERSARIAL PARA ADOLESCENTES INTEGRADOS UR 302 ---- 135.0000 TOTAL ---- 135.0000			UR 302 ? CONTROL BAJO RESGUARDO DE LA DIRECCIÓN DE PLANEACIÓN E INFORMÁTICA DEL TRIBUNAL SUPERIOR DE JUSTICIA	UR 302 ? EXISTEN BUENAS CONDICIONES SOCIALES, PERSONAL ESPECIALIZADO EN MATERIA DE IMPARTICIÓN DE JUSTICIA
ACTIVIDAD	IMPARTIR JUSTICIA ORAL MERCANTIL	1 - PORCENTAJE DE PROCESOS RESUELTOS DE JUSTICIA ORAL MERCANTIL INICIADOS 2 - (NÚMERO DE PROCESOS RESUELTOS DE JUSTICIA ORAL MERCANTIL INICIADOS/NÚMERO DE PROCESOS RESUELTOS DE JUSTICIA ORAL MERCANTIL PROGRAMADOS)*100 3 - GESTIÓN 4 - EFICACIA 5 - TRIMESTRAL 6 - ASCENDENTE VARIABLES DEL INDICADOR 7 - NÚMERO DE PROCESOS RESUELTOS DE JUSTICIA ORAL MERCANTIL INICIADOS UR 302 ---- 70.0000 TOTAL ---- 70.0000			UR 302 ? CONTROL BAJO RESGUARDO DE LA DIRECCIÓN DE PLANEACIÓN E INFORMÁTICA DEL TRIBUNAL SUPERIOR DE JUSTICIA	UR 302 ? EXISTEN BUENAS CONDICIONES SOCIALES, PERSONAL ESPECIALIZADO EN MATERIA DE IMPARTICIÓN DE JUSTICIA
ACTIVIDAD	EMITIR EXPEDIENTES RESUELTOS DEL SISTEMA ACUSATORIO ADVERSARIAL EN LA REGIÓN ISTMO	1 - PORCENTAJE DE EXPEDIENTES RESUELTOS DEL SISTEMA ACUSATORIO ADVERSARIAL PARA ADOLESCENTES EN LA REGION ISTMO 2 - (NÚMERO DE EXPEDIENTES RESUELTOS DEL SISTEMA ACUSATORIO ADVERSARIAL PARA ADOLESCENTES EN LA REGION ISTMO/ TOTAL DE EXPEDIENTES DEL SISTEMA ACUSATORIO ADVERSARIAL PARA ADOLESCENTES EN LA REGION ISTMO PENDIENTES POR RESOLVER)*100 3 - GESTIÓN 4 - EFICACIA 5 - TRIMESTRAL 6 - ASCENDENTE VARIABLES DEL INDICADOR 7 - NÚMERO DE EXPEDIENTES RESUELTOS DEL SISTEMA ACUSATORIO ADVERSARIAL PARA ADOLESCENTES EN LA REGION ISTMO UR 302 ---- 277.0000 TOTAL ---- 277.0000			UR 302 ? CONTROL BAJO RESGUARDO DE LA DIRECCIÓN DE PLANEACIÓN E INFORMÁTICA DEL TRIBUNAL SUPERIOR DE JUSTICIA	UR 302 ? EXISTEN BUENAS CONDICIONES SOCIALES, PERSONAL ESPECIALIZADO EN MATERIA DE IMPARTICIÓN DE JUSTICIA

La Matriz de Indicadores para Resultados (MIR) es un reflejo del estado actual del programa al momento de su elaboración. En consecuencia, las Unidades Ejecutoras de Gasto que registraron "No Aplica" en Medios de Verificación y una justificación en los Supuestos; conforme al avance en el curso normal del ejercicio fiscal 2020 y se genere nueva información, la MIR deberá ser actualizada en lo que respecta a los indicadores, así como el registro de metas y líneas base, elementos que son un referente para el seguimiento y la evaluación.



**GOBIERNO DEL ESTADO DE OAXACA
PROGRAMA OPERATIVO ANUAL 2020
MATRÍZ DE INDICADORES PARA RESULTADOS
REPORTE MIR INICIAL**



GOBIERNO DEL ESTADO
DE OAXACA

NIVEL	RESUMEN NARRATIVO	INDICADOR			MEDIOS DE VERIFICACIÓN	SUPUESTOS
		A)ID INDICADOR 1.NOMBRE 4.DIMENSIÓN 7.META ANUAL	2. FÓRMULA DE CÁLCULO 5.FRECUENCIA	3. TIPO 6.SENTIDO		
ACTIVIDAD	EMITIR EXPEDIENTES RESUELTOS DEL SISTEMA ACUSATORIO ADVERSARIAL EN LA REGIÓN MIXTECA	1 - PORCENTAJE DE EXPEDIENTES RESUELTOS DEL SISTEMA ACUSATORIO ADVERSARIAL PARA ADOLECENTES EN LA REGION MIXTECA 2 - (NÚMERO DE EXPEDIENTES RESUELTOS DEL SISTEMA ACUSATORIO ADVERSARIAL PARA ADOLECENTES EN LA REGION MIXTECA/ TOTAL DE EXPEDIENTES DEL SISTEMA ACUSATORIO ADVERSARIAL PARA ADOLECENTES EN LA REGION MIXTECA PENDIENTES POR RESOLVER)*100 3 - GESTIÓN 4 - EFICACIA 5 - TRIMESTRAL 6 - ASCENDENTE VARIABLES DEL INDICADOR 7 - NÚMERO DE EXPEDIENTES RESUELTOS DEL SISTEMA ACUSATORIO ADVERSARIAL PARA ADOLECENTES EN LA REGION MIXTECA UR 302 ---- 186.0000 TOTAL ---- 186.0000			UR 302 ? CONTROL BAJO RESGUARDO DE LA DIRECCIÓN DE PLANEACIÓN E INFORMÁTICA DEL TRIBUNAL SUPERIOR DE JUSTICIA	UR 302 ? EXISTEN BUENAS CONDICIONES SOCIALES, PERSONAL ESPECIALIZADO EN MATERIA DE IMPARTICIÓN DE JUSTICIA
ACTIVIDAD	EMITIR EXPEDIENTES RESUELTOS DEL SISTEMA ACUSATORIO ADVERSARIAL EN LA REGIÓN COSTA	1 - PORCENTAJE DE EXPEDIENTES RESUELTOS DEL SISTEMA ACUSATORIO ADVERSARIAL PARA ADOLECENTES EN LA REGION COSTA 2 - (NÚMERO DE EXPEDIENTES RESUELTOS DEL SISTEMA ACUSATORIO ADVERSARIAL PARA ADOLECENTES EN LA REGION COSTA/NÚMERO DE EXPEDIENTES DEL SISTEMA ACUSATORIO ADVERSARIAL PARA ADOLECENTES EN LA REGION COSTA PENDIENTES POR RESOLVER)*100 3 - GESTIÓN 4 - EFICACIA 5 - TRIMESTRAL 6 - ASCENDENTE VARIABLES DEL INDICADOR 7 - NÚMERO DE EXPEDIENTES RESUELTOS DEL SISTEMA ACUSATORIO ADVERSARIAL PARA ADOLECENTES EN LA REGION COSTA UR 302 ---- 246.0000 TOTAL ---- 246.0000			UR 302 ? CONTROL BAJO RESGUARDO DE LA DIRECCIÓN DE PLANEACIÓN E INFORMÁTICA DEL TRIBUNAL SUPERIOR DE JUSTICIA	UR 302 ? EXISTEN BUENAS CONDICIONES SOCIALES, PERSONAL ESPECIALIZADO EN MATERIA DE IMPARTICIÓN DE JUSTICIA
ACTIVIDAD	EMITIR EXPEDIENTES RESUELTOS DEL SISTEMA ACUSATORIO ADVERSARIAL EN LA REGIÓN PAPALOAPAN	1 - PORCENTAJE DE EXPEDIENTES RESUELTOS DEL SISTEMA ACUSATORIO ADVERSARIAL PARA ADOLECENTES EN LA REGION PAPALOAPAN 2 - (NÚMERO DE EXPEDIENTES RESUELTOS DEL SISTEMA ACUSATORIO ADVERSARIAL PARA ADOLECENTES EN LA REGION PAPALOAPAN/NÚMERO DE EXPEDIENTES DEL SISTEMA ACUSATORIO ADVERSARIAL PARA ADOLECENTES EN LA REGION PAPALOAPAN PENDIENTES POR RESOLVER)*100 3 - GESTIÓN 4 - EFICACIA 5 - TRIMESTRAL 6 - ASCENDENTE VARIABLES DEL INDICADOR 7 - NÚMERO DE EXPEDIENTES RESUELTOS DEL SISTEMA ACUSATORIO ADVERSARIAL PARA ADOLECENTES EN LA REGION PAPALOAPAN UR 302 ---- 277.0000 TOTAL ---- 277.0000			UR 302 ? CONTROL BAJO RESGUARDO DE LA DIRECCIÓN DE PLANEACIÓN E INFORMÁTICA DEL TRIBUNAL SUPERIOR DE JUSTICIA	UR 302 ? EXISTEN BUENAS CONDICIONES SOCIALES, PERSONAL ESPECIALIZADO EN MATERIA DE IMPARTICIÓN DE JUSTICIA



**GOBIERNO DEL ESTADO DE OAXACA
PROGRAMA OPERATIVO ANUAL 2020
MATRÍZ DE INDICADORES PARA RESULTADOS
REPORTE MIR INICIAL**



GOBIERNO DEL ESTADO
DE OAXACA

NIVEL	RESUMEN NARRATIVO	INDICADOR			MEDIOS DE VERIFICACIÓN	SUPUESTOS
		A)ID INDICADOR 1.NOMBRE 4.DIMENSIÓN 7.META ANUAL	2. FÓRMULA DE CÁLCULO 5.FRECUENCIA	3. TIPO 6.SENTIDO		
ACTIVIDAD	EMITIR EXPEDIENTES RESUELTOS DEL SISTEMA ACUSATORIO ADVERSARIAL EN LA REGIÓN SIERRA SUR	1 - PORCENTAJE DE EXPEDIENTES RESUELTOS DEL SISTEMA ACUSATORIO ADVERSARIAL PARA ADOLECENTES EN LA REGION SIERRA SUR 2 - (NÚMERO DE EXPEDIENTES RESUELTOS DEL SISTEMA ACUSATORIO ADVERSARIAL PARA ADOLECENTES EN LA REGION SIERRA SUR/NÚMERO DE EXPEDIENTES DEL SISTEMA ACUSATORIO ADVERSARIAL PARA ADOLECENTES EN LA REGION SIERRA SUR PENDIENTES POR RESOLVER)*100 3 - GESTIÓN 4 - EFICACIA 5 - TRIMESTRAL 6 - ASCENDENTE VARIABLES DEL INDICADOR 7 - NÚMERO DE EXPEDIENTES RESUELTOS DEL SISTEMA ACUSATORIO ADVERSARIAL PARA ADOLECENTES EN LA REGION SIERRA SUR UR 302 ---- 7.0000 TOTAL ---- 7.0000			UR 302 ? CONTROL BAJO RESGUARDO DE LA DIRECCIÓN DE PLANEACIÓN E INFORMÁTICA DEL TRIBUNAL SUPERIOR DE JUSTICIA	UR 302 ? EXISTEN BUENAS CONDICIONES SOCIALES, PERSONAL ESPECIALIZADO EN MATERIA DE IMPARTICIÓN DE JUSTICIA
ACTIVIDAD	EMITIR EXPEDIENTES RESUELTOS DEL SISTEMA ACUSATORIO ADVERSARIAL EN LA REGIÓN SIERRA NORTE	1 - PORCENTAJE DE EXPEDIENTES RESUELTOS DEL SISTEMA ACUSATORIO ADVERSARIAL PARA ADOLECENTES EN LA REGION SIERRA NORTE 2 - (NÚMERO DE EXPEDIENTES RESUELTOS DEL SISTEMA ACUSATORIO ADVERSARIAL PARA ADOLECENTES EN LA REGION SIERRA NORTE/NÚMERO DE EXPEDIENTES DEL SISTEMA ACUSATORIO ADVERSARIAL PARA ADOLECENTES EN LA REGION SIERRA NORTE PENDIENTE POR RESOLVER)*100 3 - GESTIÓN 4 - EFICACIA 5 - TRIMESTRAL 6 - ASCENDENTE VARIABLES DEL INDICADOR 7 - NÚMERO DE EXPEDIENTES RESUELTOS DEL SISTEMA ACUSATORIO ADVERSARIAL PARA ADOLECENTES EN LA REGION SIERRA NORTE UR 302 ---- 4.0000 TOTAL ---- 4.0000			UR 302 ? CONTROL BAJO RESGUARDO DE LA DIRECCIÓN DE PLANEACIÓN E INFORMÁTICA DEL TRIBUNAL SUPERIOR DE JUSTICIA	UR 302 ? EXISTEN BUENAS CONDICIONES SOCIALES, PERSONAL ESPECIALIZADO EN MATERIA DE IMPARTICIÓN DE JUSTICIA
ACTIVIDAD	EMITIR EXPEDIENTES RESUELTOS DEL SISTEMA ACUSATORIO ADVERSARIAL EN LA REGIÓN CAÑADA	1 - PORCENTAJE DE EXPEDIENTES RESUELTOS DEL SISTEMA ACUSATORIO ADVERSARIAL PARA ADOLECENTES EN LA REGION CAÑADA 2 - (NÚMERO DE EXPEDIENTES RESUELTOS DEL SISTEMA ACUSATORIO ADVERSARIAL PARA ADOLECENTES EN LA REGION CAÑADA/NÚMERO DE EXPEDIENTES DEL SISTEMA ACUSATORIO ADVERSARIAL PARA ADOLECENTES EN LA REGION CAÑADA PENDIENTES POR RESOLVER)*100 3 - GESTIÓN 4 - EFICACIA 5 - TRIMESTRAL 6 - ASCENDENTE VARIABLES DEL INDICADOR 7 - NÚMERO DE EXPEDIENTES RESUELTOS DEL SISTEMA ACUSATORIO ADVERSARIAL PARA ADOLECENTES EN LA REGION CAÑADA UR 302 ---- 1.0000 TOTAL ---- 1.0000			UR 302 ? CONTROL BAJO RESGUARDO DE LA DIRECCIÓN DE PLANEACIÓN E INFORMÁTICA DEL TRIBUNAL SUPERIOR DE JUSTICIA	UR 302 ? EXISTEN BUENAS CONDICIONES SOCIALES, PERSONAL ESPECIALIZADO EN MATERIA DE IMPARTICIÓN DE JUSTICIA



**GOBIERNO DEL ESTADO DE OAXACA
PROGRAMA OPERATIVO ANUAL 2020
MATRÍZ DE INDICADORES PARA RESULTADOS
REPORTE MIR INICIAL**



GOBIERNO DEL ESTADO
DE OAXACA

NIVEL	RESUMEN NARRATIVO	INDICADOR			MEDIOS DE VERIFICACIÓN	SUPUESTOS
		A)ID INDICADOR 1.NOMBRE 4.DIMENSIÓN 7.META ANUAL	2. FÓRMULA DE CÁLCULO 5.FRECUENCIA	3. TIPO 6.SENTIDO		
ACTIVIDAD	EMITIR EXPEDIENTES RESUELTOS DEL SISTEMA ACUSATORIO ADVERSARIAL EN LA REGIÓN VALLES CENTRALES	1 - PORCENTAJE DE EXPEDIENTES RESUELTOS DEL SISTEMA ACUSATORIO ADVERSARIAL PARA ADOLECENTES EN LA REGION VALLES CENTRALES 2 - (NÚMERO DE EXPEDIENTES RESUELTOS DEL SISTEMA ACUSATORIO ADVERSARIAL PARA ADOLECENTES EN LA REGION VALLES CENTRALES/NÚMERO DE EXPEDIENTES DEL SISTEMA ACUSATORIO ADVERSARIAL PARA ADOLECENTES EN LA REGION VALLES CENTRALES PENDIENTES POR RESOLVER)*100 3 - GESTIÓN 4 - EFICACIA 5 - TRIMESTRAL 6 - ASCENDENTE VARIABLES DEL INDICADOR 7 - NÚMERO DE EXPEDIENTES RESUELTOS DEL SISTEMA ACUSATORIO ADVERSARIAL PARA ADOLECENTES EN LA REGION VALLES CENTRALES UR 302 ---- 6.0000 TOTAL ---- 6.0000			UR 302 ?? CONTROL BAJO RESGUARDO DE LA DIRECCIÓN DE PLANEACIÓN E INFORMÁTICA DEL TRIBUNAL SUPERIOR DE JUSTICIA	UR 302 ? EXISTEN BUENAS CONDICIONES SOCIALES, PERSONAL ESPECIALIZADO EN MATERIA DE IMPARTICIÓN DE JUSTICIA
COMPONENTE	SENTENCIAS DEL SISTEMA TRADICIONAL EMITIDAS	1 - TASA DE SENTENCIAS DEL SISTEMA TRADICIONAL EMITIDAS 2 - ((RESOLUCIONES DE RECURSOS DEL SISTEMA TRADICIONAL EMITIDAS EN EL AÑO ACTUAL /RESOLUCIONES DE RECURSOS DEL SISTEMA TRADICIONAL EMITIDAS EN EL AÑO BASE)-1)*100 3 - GESTIÓN 4 - EFICACIA 5 - SEMESTRAL 6 - ASCENDENTE VARIABLES DEL INDICADOR 7 - SENTENCIAS DEL SISTEMA TRADICIONAL EMITIDAS UR 302 ---- 4458.0000 TOTAL ---- 4458.0000			UR 302 ?? CONTROL BAJO RESGUARDO DE LA DIRECCIÓN DE PLANEACIÓN E INFORMÁTICA DEL TRIBUNAL SUPERIOR DE JUSTICIA UR 302	UR 302 ? EXISTEN BUENAS CONDICIONES SOCIALES, PERSONAL ESPECIALIZADO EN MATERIA DE IMPARTICIÓN DE JUSTICIA
ACTIVIDAD	APLICAR MEDIDAS SANCIONADORAS POR SENTENCIA DEL SISTEMA PENAL TRADICIONAL	1 - PORCENTAJE DE MEDIDAS SANCIONADORAS DEL SISTEMA PENAL TRADICIONAL APLICADAS 2 - (NÚMERO DE MEDIDAS SANCIONADORAS DEL SISTEMA PENAL TRADICIONAL APLICADAS/NÚMERO DE MEDIDAS SANCIONADORAS DEL SISTEMA PENAL TRADICIONAL PROGRAMADAS)*100 3 - GESTIÓN 4 - EFICACIA 5 - TRIMESTRAL 6 - ASCENDENTE VARIABLES DEL INDICADOR 7 - NÚMERO DE MEDIDAS SANCIONADORAS DEL SISTEMA PENAL TRADICIONAL APLICADAS UR 302 ---- 43.0000 TOTAL ---- 43.0000			UR 302 ?? CONTROL BAJO RESGUARDO DE LA DIRECCIÓN DE PLANEACIÓN E INFORMÁTICA DEL TRIBUNAL SUPERIOR DE JUSTICIA UR 302	UR 302 ? EXISTEN BUENAS CONDICIONES SOCIALES, PERSONAL ESPECIALIZADO EN MATERIA DE IMPARTICIÓN DE JUSTICIA
ACTIVIDAD	EMITIR EXPEDIENTES CONCLUIDOS DEL SISTEMA PENAL TRADICIONAL	1 - PORCENTAJE DE EXPEDIENTES RESUELTOS DEL SISTEMA PENAL TRADICIONAL INTEGRADOS 2 - (NÚMERO DE EXPEDIENTES RESUELTOS DEL SISTEMA PENAL TRADICIONAL INTEGRADOS/NÚMERO DE EXPEDIENTES RESUELTOS DEL SISTEMA PENAL TRADICIONAL INICIADOS)*100 3 - GESTIÓN 4 - EFICACIA 5 - TRIMESTRAL 6 - ASCENDENTE VARIABLES DEL INDICADOR 7 - NÚMERO DE EXPEDIENTES RESUELTOS DEL SISTEMA PENAL TRADICIONAL INTEGRADOS UR 302 ---- 1788.0000 TOTAL ---- 1788.0000			UR 302 ?? CONTROL BAJO RESGUARDO DE LA DIRECCIÓN DE PLANEACIÓN E INFORMÁTICA DEL TRIBUNAL SUPERIOR DE JUSTICIA UR 302	UR 302 ? EXISTEN BUENAS CONDICIONES SOCIALES, PERSONAL ESPECIALIZADO EN MATERIA DE IMPARTICIÓN DE JUSTICIA

La Matriz de Indicadores para Resultados (MIR) es un reflejo del estado actual del programa al momento de su elaboración. En consecuencia, las Unidades Ejecutoras de Gasto que registraron "No Aplica" en Medios de Verificación y una justificación en los Supuestos; conforme al avance en el curso normal del ejercicio fiscal 2020 y se genere nueva información, la MIR deberá ser actualizada en lo que respecta a los indicadores, así como el registro de metas y líneas base, elementos que son un referente para el seguimiento y la evaluación.



**GOBIERNO DEL ESTADO DE OAXACA
PROGRAMA OPERATIVO ANUAL 2020
MATRÍZ DE INDICADORES PARA RESULTADOS
REPORTE MIR INICIAL**



GOBIERNO DEL ESTADO
DE OAXACA

NIVEL	RESUMEN NARRATIVO	INDICADOR			MEDIOS DE VERIFICACIÓN	SUPUESTOS
		A)ID INDICADOR 1.NOMBRE 4.DIMENSIÓN 7.META ANUAL	2. FÓRMULA DE CÁLCULO 5.FRECUENCIA	3. TIPO 6.SENTIDO		
ACTIVIDAD	RESOLVER CONTROVERSIAS EN PRIMERA INSTANCIA EN MATERIA CIVIL	1 - PORCENTAJE DE PROCESOS DE CONTROVERSIA EN PRIMERA INSTANCIA EN MATERIA CIVIL RESUELTOS 2 - (NÚMERO DE PROCESOS DE CONTROVERSIA EN PRIMERA INSTANCIA EN MATERIA CIVIL RESUELTOS/NÚMERO DE PROCESOS DE CONTROVERSIA EN PRIMERA INSTANCIA EN MATERIA CIVIL RECIBIDOS)*100 3 - GESTIÓN 4 - EFICACIA 5 - TRIMESTRAL 6 - ASCENDENTE VARIABLES DEL INDICADOR 7 - NÚMERO DE PROCESOS DE CONTROVERSIA EN PRIMERA INSTANCIA EN MATERIA CIVIL RESUELTOS UR 302 ---- 1889.0000 TOTAL ---- 1889.0000			UR 302 ?? CONTROL BAJO RESGUARDO DE LA DIRECCIÓN DE PLANEACIÓN E INFORMÁTICA DEL TRIBUNAL SUPERIOR DE JUSTICIA UR 302	UR 302 ? EXISTEN BUENAS CONDICIONES SOCIALES, PERSONAL ESPECIALIZADO EN MATERIA DE IMPARTICIÓN DE JUSTICIA
ACTIVIDAD	RESOLVER CONTROVERSIAS EN PRIMERA INSTANCIA EN MATERIA FAMILIAR	1 - PORCENTAJE DE PROCESOS DE CONTROVERSIA EN PRIMERA INSTANCIA EN MATERIA FAMILIAR RESUELTOS 2 - (NÚMERO DE PROCESOS DE CONTROVERSIA EN PRIMERA INSTANCIA EN MATERIA FAMILIAR RESUELTOS/NÚMERO DE PROCESOS DE CONTROVERSIA EN PRIMERA INSTANCIA EN MATERIA FAMILIAR RECIBIDOS)*100 3 - GESTIÓN 4 - EFICIENCIA 5 - TRIMESTRAL 6 - ASCENDENTE VARIABLES DEL INDICADOR 7 - NÚMERO DE PROCESOS DE CONTROVERSIA EN PRIMERA INSTANCIA EN MATERIA FAMILIAR RESUELTOS UR 302 ---- 5371.0000 TOTAL ---- 5371.0000			UR 302 ?? CONTROL BAJO RESGUARDO DE LA DIRECCIÓN DE PLANEACIÓN E INFORMÁTICA DEL TRIBUNAL SUPERIOR DE JUSTICIA UR 302	UR 302 ? EXISTEN BUENAS CONDICIONES SOCIALES, PERSONAL ESPECIALIZADO EN MATERIA DE IMPARTICIÓN DE JUSTICIA
ACTIVIDAD	RESOLVER CONTROVERSIAS EN PRIMERA INSTANCIA EN MATERIA MIXTA	1 - PORCENTAJE DE EXPEDIENTES RESUELTOS DE CONTROVERSIA EN PRIMERA INSTANCIA EN MATERIA MIXTA 2 - (NÚMERO DE EXPEDIENTES RESUELTOS DE CONTROVERSIA EN PRIMERA INSTANCIA EN MATERIA MIXTA/ TOTAL DE EXPEDIENTES DE CONTROVERSIA EN PRIMERA INSTANCIA EN MATERIA MIXTA)*100 3 - GESTIÓN 4 - EFICACIA 5 - TRIMESTRAL 6 - ASCENDENTE VARIABLES DEL INDICADOR 7 - NÚMERO DE EXPEDIENTES RESUELTOS DE CONTROVERSIA EN PRIMERA INSTANCIA EN MATERIA MIXTA UR 302 ---- 4458.0000 TOTAL ---- 4458.0000			UR 302 ?? CONTROL BAJO RESGUARDO DE LA DIRECCIÓN DE PLANEACIÓN E INFORMÁTICA DEL TRIBUNAL SUPERIOR DE JUSTICIA UR 302	UR 302 ? EXISTEN BUENAS CONDICIONES SOCIALES, PERSONAL ESPECIALIZADO EN MATERIA DE IMPARTICIÓN DE JUSTICIA



**GOBIERNO DEL ESTADO DE OAXACA
PROGRAMA OPERATIVO ANUAL 2020
MATRÍZ DE INDICADORES PARA RESULTADOS
REPORTE MIR INICIAL**



GOBIERNO DEL ESTADO
DE OAXACA

NIVEL	RESUMEN NARRATIVO	INDICADOR			MEDIOS DE VERIFICACIÓN	SUPUESTOS
		A)ID INDICADOR 1.NOMBRE 4.DIMENSIÓN 7.META ANUAL	2. FÓRMULA DE CÁLCULO 5.FRECUENCIA	3. TIPO 6.SENTIDO		
COMPONENTE	SENTENCIAS DEL TRIBUNAL DE JUSTICIA ADMINISTRATIVA EMITIDAS	1 - TASA DE SENTENCIAS DEL SISTEMA DEL TRIBUNAL DE JUSTICIA ADMINISTRATIVA EMITIDAS 2 - ((RESOLUCIONES DE SENTENCIAS DEL TRIBUNAL DE JUSTICIA ADMINISTRATIVA EMITIDAS EN EL AÑO ACTUAL /RESOLUCIONES DE SENTENCIAS DEL TRIBUNAL DE JUSTICIA ADMINISTRATIVA EMITIDAS EN EL AÑO BASE)-1)*100 3 - GESTIÓN 4 - EFICACIA 5 - SEMESTRAL 6 - ASCENDENTE VARIABLES DEL INDICADOR 7 - SENTENCIAS DEL SISTEMA DEL TRIBUNAL DE JUSTICIA ADMINISTRATIVA EMITIDAS UR 408 ---- 1612.0000 TOTAL ---- 1612.0000			UR 408 LIBRO DE CONTROL DE RESOLUCIONES EMITIDAS EN PRIMERA Y SEGUNDA INSTANCIA BAJO RESGUARDO EN SECRETARIA GENERAL DE ACUERDOS DEL TRIBUNAL DE JUSTICIA ADMINISTRATIVA	UR 408 EL AFECTADO DA SEGUIMIENTO OPORTUNO AL PROCESO SISTEMA DEL TRIBUNAL DE JUSTICIA ADMINISTRATIVA
ACTIVIDAD	EMITIR RESOLUCIONES Y SENTENCIAS EN SALA SUPERIOR	1 - PORCENTAJE DE RESOLUCIONES EMITIDAS EN SEGUNDA INSTANCIA 2 - (NÚMERO DE RESOLUCIONES EN MATERIA DE JUSTICIA ADMINISTRATIVA EMITIDAS EN SEGUNDA INSTANCIA / RECIBIDAS EN MATERIA DE JUSTICIA ADMINISTRATIVA EN SEGUNDA INSTANCIA)*100 3 - GESTIÓN 4 - EFICACIA 5 - TRIMESTRAL 6 - ASCENDENTE VARIABLES DEL INDICADOR 7 - NÚMERO DE RESOLUCIONES EMITIDAS EN SEGUNDA INSTANCIA UR 408 ---- 593.0000 TOTAL ---- 593.0000			UR 408 LIBRO DE CONTROL DE RESOLUCIONES EMITIDAS EN PRIMERA Y SEGUNDA INSTANCIA BAJO RESGUARDO EN SECRETARIA GENERAL DE ACUERDOS DEL TRIBUNAL DE JUSTICIA ADMINISTRATIVA	UR 408 EL AFECTADO DA SEGUIMIENTO OPORTUNO AL PROCESO SISTEMA DEL TRIBUNAL DE JUSTICIA ADMINISTRATIVA
ACTIVIDAD	EMITIR RESOLUCIONES Y SENTENCIAS EN SALAS UNITARIA	1 - PORCENTAJE DE RESOLUCIONES EMITIDAS EN PRIMER INSTANCIA 2 - (NÚMERO DE RESOLUCIONES EN MATERIA DE JUSTICIA ADMINISTRATIVA EMITIDAS EN PRIMERA INSTANCIA/ RECIBIDAS EN MATERIA DE JUSTICIA ADMINISTRATIVA EN PRIMERA INSTANCIA)*100 3 - GESTIÓN 4 - EFICACIA 5 - TRIMESTRAL 6 - ASCENDENTE VARIABLES DEL INDICADOR 7 - NÚMERO DE RESOLUCIONES EMITIDAS EN PRIMER INSTANCIA UR 408 ---- 1019.0000 TOTAL ---- 1019.0000			UR 408 LIBRO DE CONTROL DE RESOLUCIONES EMITIDAS EN PRIMERA Y SEGUNDA INSTANCIA BAJO RESGUARDO EN SECRETARIA GENERAL DE ACUERDOS DEL TRIBUNAL DE JUSTICIA ADMINISTRATIVA	UR 408 EL AFECTADO DA SEGUIMIENTO OPORTUNO AL PROCESO SISTEMA DEL TRIBUNAL DE JUSTICIA ADMINISTRATIVA

La Matriz de Indicadores para Resultados (MIR) es un reflejo del estado actual del programa al momento de su elaboración. En consecuencia, las Unidades Ejecutoras de Gasto que registraron "No Aplica" en Medios de Verificación y una justificación en los Supuestos; conforme al avance en el curso normal del ejercicio fiscal 2020 y se genere nueva información, la MIR deberá ser actualizada en lo que respecta a los indicadores, así como el registro de metas y líneas base, elementos que son un referente para el seguimiento y la evaluación.



GOBIERNO DEL ESTADO DE OAXACA

**GOBIERNO DEL ESTADO DE OAXACA
PROGRAMA OPERATIVO ANUAL 2020
MATRIZ DE INDICADORES PARA RESULTADOS
REPORTE MIR INICIAL**



DATOS DEL PROGRAMA									
PROGRAMA 132 FORMACIÓN CON CALIDAD EN LA EDUCACIÓN MEDIA SUPERIOR									
UR Responsable:	122	COORDINACIÓN GENERAL DE EDUCACIÓN MEDIA SUPERIOR Y SUPERIOR, CIENCIA Y TECNOLOGÍA			UR's Participantes	506	COLEGIO DE BACHILLERES DEL ESTADO DE OAXACA		
UR's Participantes	507	COLEGIO DE ESTUDIOS CIENTÍFICOS Y TECNOLÓGICOS DEL ESTADO DE OAXACA				508	COLEGIO SUPERIOR PARA LA EDUCACIÓN INTEGRAL INTERCULTURAL DE OAXACA		
	515	COMISIÓN ESTATAL PARA LA PLANEACIÓN Y PROGRAMACIÓN DE LA EDUCACIÓN MEDIA SUPERIOR DEL ESTADO DE OAXACA				525	INSTITUTO DE ESTUDIOS DE BACHILLERATO DEL ESTADO DE OAXACA		
	563	TELEBACHILLERATO COMUNITARIO DEL ESTADO DE OAXACA							
ALINEACIÓN									
PLAN ESTATAL DE DESARROLLO									
EJE: OAXACA INCLUYENTE CON EL DESARROLLO SOCIAL		TEMA: EDUCACIÓN		OBJETIVO: PROPORCIONAR A LAS Y LOS ESTUDIANTES UNA FORMACIÓN EDUCATIVA INTEGRAL Y DE CALIDAD, QUE FAVOREZCA CONOCIMIENTOS, HABILIDADES Y ACTITUDES, DE ACUERDO CON EL CONTEXTO SOCIAL Y LABORAL.					
SECTOR: EDUCACIÓN		SUBSECTOR: EDUCACIÓN MEDIA SUPERIOR							
POBLACIÓN O ÁREA DE ENFOQUE POTENCIAL									
Atributo de la población o área de enfoque: PLANTEL CERTIFICADO EN EL PADRÓN DE BUENA CALIDAD		Hombres:	0	Mujeres:	0	Total:	638		
INDICADORES PARA RESULTADOS									
NIVEL	RESUMEN NARRATIVO	INDICADOR			MEDIOS DE VERIFICACIÓN	SUPUESTOS			
		A)ID INDICADOR 1.NOMBRE 4.DIMENSIÓN 7.META ANUAL	2. FÓRMULA DE CÁLCULO 5.FRECUENCIA	3. TIPO 6.SENTIDO					
FIN	CONTRIBUIR A LA FORMACIÓN EDUCATIVA INTEGRAL Y DE CALIDAD DE LOS ESTUDIANTES DEL NIVEL MEDIO SUPERIOR	1 - PORCENTAJE DE EFICIENCIA TERMINAL MEDIA SUPERIOR 2 - (EGRESADOS BACHILLERATO 2 AÑOS DEL CICLO N + EGRESADOS BACHILLERATO 3 AÑOS DEL CICLO N)/(ALUMNOS NUEVO INGRESO BACHILLERATO N -2 + ALUMNOS NUEVO INGRESO 3 AÑOS N-2) 3 - ESTRATÉGICO 4 - EFICACIA 5 - ANUAL 6 - ASCENDENTE 7 - 69.2000			SISTEMA NACIONAL DE ESTADÍSTICA EDUCATIVA DE LA SEP: HTTP://WWW.BETA.INEGI.ORG.MX/APP/ESTATAL/?AG=20#GRAFICA-	LOS ALUMNOS CONCLUYEN SUS ESTUDIOS			
PROPOSITO	LOS PLANTELES DE EDUCACION MEDIA SUPERIOR OFRECEN EDUCACIÓN DE CALIDAD	1 - ABSORCIÓN DE LA EDUCACIÓN MEDIA SUPERIOR 2 - $[(T \text{ ANI NIV} / T-1 \text{ AE GNIV}-1) * 100]$ 3 - ESTRATÉGICO 4 - EFICACIA 5 - ANUAL 6 - ASCENDENTE 7 - 100.0000 1 - DESERCIÓN ESCOLAR MEDIA SUPERIOR 2 - (NÚMERO DE ALUMNOS DE EDUCACIÓN MEDIA SUPERIOR DADOS DE BAJA EN EL CICLO ESCOLAR / MATRÍCULA DE INICIO DE CICLO ESCOLAR) * 100 3 - ESTRATÉGICO 4 - EFICACIA 5 - ANUAL 6 - DESCENDENTE 7 - 100.0000			PAGINA DEL SISTEMA NACIONAL DE INFORMACION ESTADÍSTICA EDUCATIVA HTTP://WWW.SNIE.SEP.GOB.MX/DESCARGAS/ESTADISTICA_E_INDICADORES/ESTADISTICA_E_INDICADORES_RES_EDUCATIVOS_200AX.PDF	LAS CONDICIONES SOCIALES, POLÍTICAS Y ECONÓMICAS SE MANTIENEN ESTABLES			

La Matriz de Indicadores para Resultados (MIR) es un reflejo del estado actual del programa al momento de su elaboración. En consecuencia, las Unidades Ejecutoras de Gasto que registraron "No Aplica" en Medios de Verificación y una justificación en los Supuestos; conforme al avance en el curso normal del ejercicio fiscal 2020 y se genere nueva información, la MIR deberá ser actualizada en lo que respecta a los indicadores, así como el registro de metas y líneas base, elementos que son un referente para el seguimiento y la evaluación.



**GOBIERNO DEL ESTADO DE OAXACA
PROGRAMA OPERATIVO ANUAL 2020
MATRÍZ DE INDICADORES PARA RESULTADOS
REPORTE MIR INICIAL**



GOBIERNO DEL ESTADO
DE OAXACA

NIVEL	RESUMEN NARRATIVO	INDICADOR			MEDIOS DE VERIFICACIÓN	SUPUESTOS
		A)ID INDICADOR 1.NOMBRE 4.DIMENSIÓN 7.META ANUAL	2. FÓRMULA DE CÁLCULO 5.FRECUENCIA	3. TIPO 6.SENTIDO		
COMPONENTE	ACCIONES DE GESTION PARA LA FORMACION CON CALIDAD EN LA EDUCACION MEDIA SUPERIOR	1 - PORCENTAJE DE ACCIONES DE GESTION REALIZADAS 2 - (NUMERO DE ACCIONES DE GESTION REALIZADAS/NUMERO DE ACCIONES DE GESTION PROGRAMADAS A REALIZAR)*100 3 - GESTIÓN 4 - EFICACIA 5 - SEMESTRAL 6 - ASCENDENTE VARIABLES DEL INDICADOR 7 - ACCIONES DE GESTION REALIZADAS UR 506 ---- 0.0000 UR 507 ---- 0.0000 UR 508 ---- 0.0000 UR 515 ---- 0.0000 UR 525 ---- 100.0000 UR 563 ---- 100.0000 TOTAL ---- 200.0000			UR 506 NO APLICA UR 507 NO APLICA UR 508 NO APLICA UR 515 NO APLICA UR 525 NO APLICA UR 563 EVIDENCIA DOCUMENTAL Y FOTOGRAFICA DE LAS GESTIONES REALIZADAS	UR 506 ESTA ACTIVIDAD NO ES ATRIBUCIÓN DE LA UR 506 UR 507 ESTA ACTIVIDAD NO ES COMPETENCIA DE LA UR 507 UR 508 LA UR 508 NO PARTICIPA EN ESTE COMPONENTE UR 515 ESTA ACTIVIDAD NO ES COMPONENTE DE LA UR 515 UR 525 NO ES COMPETENCIA DEL IEBO -UR525 UR 563 EXISTEN LAS CONDICIONES REQUERIDAS PARA REALIZAR LAS ACCIONES DE GESTIÓN
ACTIVIDAD	GESTIONES ADMINISTRATIVAS Y FINANCIERAS	1 - PORCENTAJE DE GESTIONES ADMINISTRATIVAS Y FINANCIERAS REALIZADAS 2 - (NÚMERO DE GESTIONES ADMINISTRATIVAS Y FINANCIERAS REALIZADAS/TOTAL DE GESTIONES REALIZADAS)*100 3 - GESTIÓN 4 - EFICACIA 5 - TRIMESTRAL 6 - ASCENDENTE VARIABLES DEL INDICADOR 7 - NÚMERO DE GESTIONES ADMINISTRATIVAS Y FINANCIERAS REALIZADAS UR 122 ---- 0.0000 UR 506 ---- 0.0000 UR 507 ---- 0.0000 UR 508 ---- 0.0000 UR 515 ---- 0.0000 UR 525 ---- 12.0000 UR 563 ---- 6.0000 TOTAL ---- 18.0000			UR 122 NO APLICA UR 506 NO APLICA UR 507 NO APLICA UR 508 NO APLICA UR 515 NO APLICA UR 525 INFORME TRIMESTRAL EMITIDO POR LA DIRECCIÓN DE ADMINISTRACIÓN DEL INSTITUTO DE ESTUDIOS DE BACHILLERATO DEL ESTADO DE OAXACA. UR 563 REPORTE TRIMESTRALES DE GESTIÓN ADMINISTRATIVA Y FINANCIERA EMITIDO POR LA DIRECCIÓN GENERAL DEL TELEBACHILLERATO COMUNITARIO DEL ESTADO DE OAXACA	UR 122 LA UR 122 NO PARTICIPA EN ESTA ACTIVIDAD UR 506 ESTA ACTIVIDAD NO ES ATRIBUCIÓN DE LA UR 506 UR 507 ESTA ACTIVIDAD NO ES COMPETENCIA DE LA UR 507 UR 508 LA UR 508 NO PARTICIPA EN ESTA ACTIVIDAD UR 515 ESTA ACTIVIDAD NO ES COMPETENTE DE LA UR 515 UR 525 QUE SE CUMPLAN EN TIEMPO Y FORMA LOS PROCESOS DE GESTIÓN ADMINISTRATIVOS Y FINANCIEROS. UR 563 EXISTEN LAS CONDICIONES PARA EL CUMPLIMIENTO DE LOS PROCESOS DE GESTIÓN ADMINISTRATIVOS Y FINANCIEROS PROGRAMADOS



**GOBIERNO DEL ESTADO DE OAXACA
PROGRAMA OPERATIVO ANUAL 2020
MATRÍZ DE INDICADORES PARA RESULTADOS
REPORTE MIR INICIAL**



GOBIERNO DEL ESTADO
DE OAXACA

NIVEL	RESUMEN NARRATIVO	INDICADOR			MEDIOS DE VERIFICACIÓN	SUPUESTOS
		A)ID INDICADOR 1.NOMBRE 4.DIMENSIÓN 7.META ANUAL	2. FÓRMULA DE CÁLCULO 5.FRECUENCIA	3. TIPO 6.SENTIDO		
COMPONENTE	TECNOLOGÍAS DE LA INFORMACIÓN DESARROLLADAS E IMPLEMENTADAS	1 - PORCENTAJE DE SISTEMAS TECNOLÓGICOS, ESTADÍSTICOS Y DE INFORMACIÓN IMPLEMENTADOS 2 - (NÚMERO DE SISTEMAS TECNOLÓGICOS, ESTADÍSTICOS Y DE INFORMACIÓN IMPLEMENTADOS/NÚMERO DE SISTEMAS TECNOLÓGICOS, ESTADÍSTICOS Y DE INFORMACIÓN PROGRAMADOS) * 100 3 - GESTIÓN 4 - EFICACIA 5 - SEMESTRAL 6 - ASCENDENTE VARIABLES DEL INDICADOR 7 - SISTEMAS TECNOLÓGICOS, ESTADÍSTICOS Y DE INFORMACIÓN IMPLEMENTADOS UR 506 ---- 100.0000 UR 507 ---- 33.3333 UR 515 ---- 100.0000 TOTAL ---- 233.3333			UR 506 PROCESOS INFORMÁTICOS DESARROLLADOS Y SERVICIOS INSTALADOS PARA LA EFICIENCIA ESCOLAR Y ADMINISTRATIVA DEL COBAO UR 507 SOFTWARE Y MANUAL DEL USUARIO DEL ÁREA BENEFICIARIA DEL SISTEMA EN EL COLEGIO DE ESTUDIOS CIENTÍFICOS Y TECNOLÓGICOS DE OAXACA UR 515 PÁGINA DE LA COMISIÓN ESTATAL PARA LA PLANEACIÓN Y PROGRAMACION DE LA EDUCACION MEDIA SUPERIOR	UR 506 SE MANTIENEN ESTABLES LAS CONDICIONES SOCIALES Y ECONÓMICAS UR 507 LAS CONDICIONES SOCIALES, ECONOMICAS SE MANTIENEN ESTABLES UR 515 LAS CONDICIONES SOCIALES, ECONOMICAS SE MANTIENEN ESTABLES
ACTIVIDAD	OPERAR LOS SISTEMAS ESTADÍSTICOS Y DE INFORMACIÓN EDUCATIVA	1 - PORCENTAJE DE SISTEMAS ESTADÍSTICOS Y DE INFORMACIÓN DESARROLLADOS Y OPERADOS 2 - (NÚMERO DE SISTEMAS ESTADÍSTICOS Y DE INFORMACIÓN DESARROLLADOS Y OPERADOS / NÚMERO DE SISTEMAS ESTADÍSTICOS Y DE INFORMACIÓN PLANEADOS)*100 3 - GESTIÓN 4 - EFICACIA 5 - TRIMESTRAL 6 - ASCENDENTE VARIABLES DEL INDICADOR 7 - NÚMERO DE SISTEMAS ESTADÍSTICOS Y DE INFORMACIÓN DESARROLLADOS Y OPERADOS UR 506 ---- 0.0000 UR 507 ---- 0.0000 UR 515 ---- 1.0000 TOTAL ---- 1.0000			UR 506 NO APLICA UR 507 NO APLICA UR 515 SISTEMA NACIONAL ESTADISTICA EDUCATIVA DE LA SEP	UR 506 ESTA ACTIVIDAD NO ES ATRIBUCIÓN DE LA UR 506 UR 507 ESTA ACTIVIDAD NO ES COMPETENCIA DE LA UR 507 UR 515 LOS SUBSISTEMAS PROVEEN LA INFORMACION EN TIEMPO Y FORMA
ACTIVIDAD	CREAR PROCESOS INFORMATICOS PARA EL MANEJO EFICIENTE DE LA INFORMACIÓN ESCOLAR Y ADMINISTRATIVA	1 - PORCENTAJE DE PROCESOS DE INFORMACIÓN IMPLEMENTADOS 2 - (NÚMERO DE PROCESOS DE INFORMACIÓN IMPLEMENTADOS / NÚMERO DE PROCESOS DE INFORMACIÓN PROGRAMADOS)*100 3 - GESTIÓN 4 - EFICACIA 5 - TRIMESTRAL 6 - ASCENDENTE VARIABLES DEL INDICADOR 7 - NÚMERO DE PROCESOS DE INFORMACIÓN IMPLEMENTADOS UR 506 ---- 22.0000 UR 507 ---- 5.0000 UR 515 ---- 1.0000 TOTAL ---- 28.0000			UR 506 REPORTE DE ACTIVIDADES REALIZADAS ELABORADO POR EL DEPARTAMENTO DE SISTEMAS DE LA DIRECCIÓN DE PLANEACIÓN Y CONTRATOS DE SERVICIOS DE INTERNET POR LA DIRECCIÓN DE ADMINISTRACIÓN Y FINANZAS DEL COBAO. UR 507 SOFTWARE Y MANUAL DEL USUARIO DEL ÁREA BENEFICIARIA DEL SISTEMA EN EL COLEGIO DE ESTUDIOS CIENTÍFICOS Y TECNOLÓGICOS DE OAXACA UR 515 PÁGINA DE LA COMISIÓN ESTATAL PARA LA PLANEACIÓN Y PROGRAMACIÓN DE LA EDUCACIÓN MEDIA SUPERIOR HTTP://WWW.CEPPEMS.OAXACA.GOB.MX/	UR 506 LAS CONDICIONES SOCIALES, ECONÓMICAS Y METEOROLÓGICAS SE MANTIENEN ESTABLES UR 507 LAS CONDICIONES SOCIALES, ECONÓMICAS Y METEOROLÓGICAS SE MANTIENEN ESTABLES UR 515 LOS SUBSISTEMAS PROVEEN LA INFORMACIÓN EN TIEMPO Y FORMA



GOBIERNO DEL ESTADO DE OAXACA

**GOBIERNO DEL ESTADO DE OAXACA
PROGRAMA OPERATIVO ANUAL 2020
MATRÍZ DE INDICADORES PARA RESULTADOS
REPORTE MIR INICIAL**



NIVEL	RESUMEN NARRATIVO	INDICADOR			MEDIOS DE VERIFICACIÓN	SUPUESTOS
		A)ID INDICADOR 1.NOMBRE 4.DIMENSIÓN 7.META ANUAL	2. FÓRMULA DE CÁLCULO 5.FRECUENCIA	3. TIPO 6.SENTIDO		
COMPONENTE	SERVICIOS DE CONTROL ESCOLAR OTORGADOS	1 - PORCENTAJE DE PROCESOS DE CONTROL ESCOLAR MODERNIZADOS 2 - (NUMERO DE PROCESOS DE CONTROL ESCOLAR MODERNIZADOS/ TOTAL DE PROCESOS MODERNIZADOS DE CONTROL ESCOLAR) *100 3 - GESTIÓN 4 - EFICACIA 5 - SEMESTRAL 6 - ASCENDENTE VARIABLES DEL INDICADOR 7 - PROCESOS DE CONTROL ESCOLAR MODERNIZADOS UR 122 ---- 100.0000 UR 507 ---- 100.0000 UR 525 ---- 100.0000 TOTAL ---- 300.0000			UR 122 REPORTE DE AVANCE DE GESTIÓN ELABORADO POR EL DEPARTAMENTO DE CONTROL ESCOLAR Y RESGUARDADOS POR EL DEPARTAMENTO DE SEGUIMIENTO Y CONTROL DE PROGRAMAS DE LA CGEMSYSCYT UR 507 REPORTE DE AVANCE DEL DISEÑO, DESARROLLO E IMPLEMENTACIÓN DEL SISTEMA DE REGISTRO ESTUDIANTIL DEL SISTEMA DE CONTROL ESCOLAR QUE EMITEN EL DEPARTAMENTO DE SISTEMAS, REDES Y SOPORTE TÉCNICO Y LA SUBDIRECCIÓN DE CONTROL ESCOLAR Y ESTADÍSTICA DEL COLEGIO DE ESTUDIOS CIENTÍFICOS Y TECNOLÓGICOS DEL ESTADO DE OAXACA (CECYTEO) UR 525 REPORTE TRIMESTRAL DE AVANCE DEL PROCESO DE AUTOMATIZACIÓN ELABORADO Y RESGUARDADO POR EL DEPARTAMENTO DE CONTROL ESCOLAR DEL INSTITUTO DE ESTUDIOS DE BACHILLERATO DEL ESTADO DE OAXACA.	UR 122 EXISTEN LAS CONDICIONES TECNOLÓGICAS Y DE INFRAESTRUCTURA PARA LA IMPLEMENTACIÓN DEL PROCESO UR 507 SE CUENTA CON EL PERSONAL CALIFICADO PARA EL DESARROLLO DEL SISTEMA UR 525 CUENTA CON EL PERSONAL CALIFICADO PARA EL DESARROLLO DEL SISTEMA.
ACTIVIDAD	AUTOMATIZAR LOS PROCESOS DEL DEPARTAMENTO DE CONTROL ESCOLAR	1 - PORCENTAJE DE PROCESOS AUTOMATIZADOS DE CONTROL ESCOLAR 2 - (NÚMERO DE PROCESOS AUTOMATIZADOS DE CONTROL ESCOLAR / NÚMERO DE PROCESOS DE CONTROL ESCOLAR PROGRAMADOS)*100 3 - GESTIÓN 4 - EFICACIA 5 - TRIMESTRAL 6 - ASCENDENTE VARIABLES DEL INDICADOR 7 - NÚMERO DE PROCESOS AUTOMATIZADOS DE CONTROL ESCOLAR UR 122 ---- 0.0000 UR 507 ---- 1.0000 UR 525 ---- 4.0000 TOTAL ---- 5.0000			UR 122 NO APLICA UR 507 MANUAL DE USUARIO, MANUAL DEL SISTEMA Y SISTEMA DESARROLLADO EN LA SUBDIRECCIÓN DE REGISTRO Y ESTADÍSTICA ESCOLAR UR 525 REPORTE TRIMESTRAL DE AVANCE DEL PROCESO DE AUTOMATIZACIÓN, ELABORADO POR EL DEPARTAMENTO DE CONTROL ESCOLAR DEL INSTITUTO DE ESTUDIOS DE BACHILLERATO DEL ESTADO DE OAXACA.	UR 122 LA UR 122 NO PARTICIPA EN ESTA ACTIVIDAD UR 507 SE CUENTA CON EL PERSONAL CALIFICADO PARA EL DESARROLLO DEL SISTEMA UR 525 SE CUENTA CON LAS CONDICIONES TECNOLÓGICAS Y PERSONAL CALIFICADO PARA LA IMPLEMENTACIÓN DEL PROCESO DE AUTOMATIZACIÓN DEL INSTITUTO DEL ESTUDIO DE BACHILLERES DEL ESTADO DE OAXACA.
ACTIVIDAD	DISEÑAR SISTEMAS AUTOMATIZADOS DE CONTROL ESCOLAR	1 - PORCENTAJE DE AVANCE REALIZADO DEL DESARROLLO DEL SISTEMA DE CONTROL ESCOLAR 2 - (NÚMERO DE AVANCE REALIZADO DEL DESARROLLO DEL SISTEMA DE CONTROL ESCOLAR / TOTAL DE PROCESOS IMPLEMENTADOS PARA EL DESARROLLO DEL SISTEMA DE CONTROL ESCOLAR)*100 3 - GESTIÓN 4 - EFICACIA 5 - TRIMESTRAL 6 - ASCENDENTE VARIABLES DEL INDICADOR 7 - NÚMERO DE AVANCE REALIZADO DEL DESARROLLO DEL SISTEMA DE CONTROL ESCOLAR UR 122 ---- 1.0000 UR 507 ---- 0.0000 UR 525 ---- 4.0000 TOTAL ---- 5.0000			UR 122 REPORTE TRIMESTRAL DEL DESARROLLO DEL SISTEMA AUTOMATIZADO DE CONTROL ESCOLAR EMITIDO POR EL DEPARTAMENTO DE CONTROL ESCOLAR DE LA CGEMSYSCYT UR 507 NO APLICA UR 525 REPORTE TRIMESTRAL DEL DESARROLLO DEL SISTEMA AUTOMATIZADO DE CONTROL ESCOLAR EMITIDO POR EL DEPARTAMENTO DE CONTROL ESCOLAR DEL INSTITUTO DE ESTUDIOS DE BACHILLERATO DEL ESTADO DE OAXACA.	UR 122 CONTAR CON EL PRESUPUESTO Y EL PERSONAL CALIFICADO PARA EL DESARROLLO DEL SISTEMA UR 507 ESTA ACTIVIDAD NO ES COMPETENCIA DE LA UR 507 UR 525 SE CUENTA CON EL PERSONAL CALIFICADO PARA EL DESARROLLO DEL SISTEMA.

La Matriz de Indicadores para Resultados (MIR) es un reflejo del estado actual del programa al momento de su elaboración. En consecuencia, las Unidades Ejecutoras de Gasto que registraron "No Aplica" en Medios de Verificación y una justificación en los Supuestos; conforme al avance en el curso normal del ejercicio fiscal 2020 y se genere nueva información, la MIR deberá ser actualizada en lo que respecta a los indicadores, así como el registro de metas y líneas base, elementos que son un referente para el seguimiento y la evaluación.



GOBIERNO DEL ESTADO DE OAXACA

**GOBIERNO DEL ESTADO DE OAXACA
PROGRAMA OPERATIVO ANUAL 2020
MATRÍZ DE INDICADORES PARA RESULTADOS
REPORTE MIR INICIAL**



NIVEL	RESUMEN NARRATIVO	INDICADOR			MEDIOS DE VERIFICACIÓN	SUPUESTOS
		A)ID INDICADOR 1.NOMBRE 4.DIMENSIÓN 7.META ANUAL	2. FÓRMULA DE CÁLCULO 5.FRECUENCIA	3. TIPO 6.SENTIDO		
COMPONENTE	DOCENTES Y DIRECTIVOS DE NIVEL MEDIO SUPERIOR EVALUADOS	1 - PORCENTAJE DE PERSONAL DOCENTE EVALUADO 2 - (NUMERO DE DOCENTES EVALUADOS / TOTAL DE PERSONAL DOCENTE) * 100 3 - GESTIÓN 4 - EFICACIA 5 - SEMESTRAL 6 - ASCENDENTE VARIABLES DEL INDICADOR 7 - PERSONAL DOCENTE EVALUADO UR 506 ---- 100.0000 UR 507 ---- 78.9757 UR 508 ---- 100.0000 UR 525 ---- 100.0000 UR 563 ---- 0.0000 TOTAL ---- 378.9757			UR 506 LISTA DE ASISTENCIA DEL PERSONAL CAPACITADO EN PODER DEL DEPARTAMENTO DE DOCENCIA DE LA DIRECCIÓN ACADÉMICA DEL COBAO UR 507 LISTAS DE ASISTENCIA Y BASE DATOS CON FOLIOS DE CONSTANCIAS EMITIDAS EN RESGUARDO DE LA SUBDIRECCIÓN DE INGRESO Y FORMACIÓN DE PERSONAL UR 508 DICTAMEN CONCLUIDO UR 525 REPORTE DE CURSOS REALIZADOS EMITIDOS POR LA DIRECCIÓN DE PLANEACIÓN Y DIRECCIÓN ACADÉMICA DEL INSTITUTO DE ESTUDIOS DE BACHILLERATO DEL ESTADO DE OAXACA UR 563 NO APLICA	UR 506 CONDICIONES SOCIALES Y CLIMATOLÓGICAS ESTABLES UR 507 DISPOSICIÓN DEL PERSONAL DOCENTE UR 508 QUE LOS DOCENTES PARTICIPEN EN LOS PROCESOS UR 525 QUE LAS CONDICIONES SOCIALES Y CLIMATOLÓGICAS SEAN ESTABLES PARA QUE PERMITA EL TRASLADO DEL PERSONAL DOCENTE DE SU PLANTEL EN LOCALIDAD A LA SEDE UR 563 ESTA ACTIVIDAD NO ES ATRIBUCIÓN DE LA UR 563
		1 - PORCENTAJE DE PERSONAL DIRECTIVO EVALUADO 2 - (NUMERO DE PERSONAL DIRECTIVO EVALUADO / TOTAL DEL PERSONAL DIRECTIVO) * 100 3 - GESTIÓN 4 - EFICACIA 5 - SEMESTRAL 6 - ASCENDENTE VARIABLES DEL INDICADOR 7 - PERSONAL DIRECTIVO EVALUADO UR 506 ---- 100.0000 UR 508 ---- 100.0000 UR 525 ---- 111.5385 UR 563 ---- 0.0000 TOTAL ---- 311.5385				



**GOBIERNO DEL ESTADO DE OAXACA
PROGRAMA OPERATIVO ANUAL 2020
MATRÍZ DE INDICADORES PARA RESULTADOS
REPORTE MIR INICIAL**



GOBIERNO DEL ESTADO
DE OAXACA

NIVEL	RESUMEN NARRATIVO	INDICADOR			MEDIOS DE VERIFICACIÓN	SUPUESTOS
		A)ID INDICADOR 1.NOMBRE 4.DIMENSIÓN 7.META ANUAL	2. FÓRMULA DE CÁLCULO 5.FRECUENCIA	3. TIPO 6.SENTIDO		
ACTIVIDAD	CAPACITAR AL PERSONAL DOCENTE, DIRECTIVO Y ADMINISTRATIVO	1 - PORCENTAJE DE JORNADAS DE CAPACITACIÓN REALIZADAS 2 - (NÚMERO DE JORNADAS DE CAPACITACIÓN REALIZADAS/NÚMERO DE JORNADAS DE CAPACITACIÓN PROGRAMADAS)*100 3 - GESTIÓN 4 - EFICACIA 5 - TRIMESTRAL 6 - ASCENDENTE VARIABLES DEL INDICADOR 7 - NÚMERO DE JORNADAS DE CAPACITACIÓN REALIZADAS UR 506 ---- 4.0000 UR 507 ---- 4.0000 UR 508 ---- 2.0000 UR 525 ---- 15.0000 UR 563 ---- 4.0000 TOTAL ---- 29.0000			UR 506 INFORME DE LAS JORNADAS DE CAPACITACIÓN REALIZADAS EMITIDAS POR EL DEPARTAMENTO DE DOCENCIA DE LA DIRECCIÓN ACADÉMICA DEL COLEGIO DE BACHILLERES DEL ESTADO DE OAXACA UR 507 INFORME DE JORNADAS DE CAPACITACIÓN REALIZADAS, EMITIDOS POR LA SUBDIRECCIÓN DE INGRESO Y FORMACIÓN DE PERSONAL (ÁREA FORMACIÓN DOCENTE) DEL CECYTEO. UR 508 INFORME DE JORNADAS DE CAPACITACIÓN REALIZADAS, EMITIDAS POR LA DIRECCION ACADÉMICA. UR 525 INFORME DE JORNADAS DE CAPACITACIÓN REALIZADAS, EMITIDAS POR LAS DIRECCIONES (ACADÉMICA, ADMINISTRATIVA, PLANEACIÓN) DEL INSTITUTO DE ESTUDIOS DE BACHILLERES DEL ESTADO DE OAXACA. UR 563 INFORME DE LAS JORNADAS DE CAPACITACIÓN REALIZADAS Y EMITIDAS POR EL DEPARTAMENTO ACADÉMICO Y DOCENCIA DE TELEBACHILLERATOS COMUNITARIOS DEL ESTADO DE OAXACA	UR 506 EXISTEN LAS CONDICIONES SOCIALES Y CLIMATOLÓGICAS PARA LLEVAR A CABO LA CAPACITACIÓN. UR 507 COMPROMISO E INTERÉS DEL PERSONAL DOCENTE UR 508 PERSONAL DOCENTE Y ADMINISTRATIVO QUE PARTICIPA EN LA JORNADA DE CAPACITACION UR 525 DISPOSICIÓN E INTERÉS DEL PERSONAL DOCENTE, DIRECTIVO Y ADMINISTRATIVO. UR 563 DISPOSICIÓN E INTERÉS DEL PERSONAL DOCENTE, DIRECTIVO Y ADMINISTRATIVO.
ACTIVIDAD	BRINDAR ACOMPAÑAMIENTOS TUTORIALES A LOS DOCENTES QUE PARTICIPAN EN LOS PROCESOS DE ADMISIÓN Y RECONOCIMIENTO	1 - PORCENTAJE DE DOCENTES TUTORADOS 2 - (NÚMERO DE DOCENTES TUTORADOS / NÚMERO DE DOCENTES TUTORADOS PROGRAMADOS)*100 3 - GESTIÓN 4 - EFICACIA 5 - TRIMESTRAL 6 - ASCENDENTE VARIABLES DEL INDICADOR 7 - NÚMERO DE DOCENTES TUTORADOS UR 506 ---- 0.0000 UR 507 ---- 0.0000 UR 508 ---- 1.0000 UR 525 ---- 0.0000 UR 563 ---- 99.0000 TOTAL ---- 100.0000			UR 506 NO APLICA UR 507 NO APLICA UR 508 DICTAMEN DE CUMPLIMIENTO UR 525 NO APLICA- NO SE ENCUENTRA DENTRO DE LAS ACTIVIDADES EN LA ESTRUCTURA PROGRAMÁTICA. UR 563 EVIDENCIA DOCUMENTAL Y FOTOGRÁFICA DEL ACOMPAÑAMIENTO TUTORIAL	UR 506 ESTA ACTIVIDAD NO ES ATRIBUCIÓN DE LA UR 506 UR 507 ESTA ACTIVIDAD NO ES COMPETENCIA DE LA UR 507 UR 508 QUE LOS DOCENTES PARTICIPEN EN LOS PROCESOS DE ADMISION Y RECONOCIMIENTO UR 525 ESTA ACTIVIDAD NO SE ENCUENTRA DENTRO DE LA ESTRUCTURA PROGRAMÁTICA DEL IEBO UR525 UR 563 QUE LOS DOCENTES PARTICIPEN EN LOS PROCESOS DE ACOMPAÑAMIENTO TUTORIAL

La Matriz de Indicadores para Resultados (MIR) es un reflejo del estado actual del programa al momento de su elaboración. En consecuencia, las Unidades Ejecutoras de Gasto que registraron "No Aplica" en Medios de Verificación y una justificación en los Supuestos; conforme al avance en el curso normal del ejercicio fiscal 2020 y se genere nueva información, la MIR deberá ser actualizada en lo que respecta a los indicadores, así como el registro de metas y líneas base, elementos que son un referente para el seguimiento y la evaluación.



**GOBIERNO DEL ESTADO DE OAXACA
PROGRAMA OPERATIVO ANUAL 2020
MATRÍZ DE INDICADORES PARA RESULTADOS
REPORTE MIR INICIAL**

GOBIERNO DEL ESTADO
DE OAXACA



NIVEL	RESUMEN NARRATIVO	INDICADOR			MEDIOS DE VERIFICACIÓN	SUPUESTOS
		A)ID INDICADOR 1.NOMBRE	2. FÓRMULA DE CÁLCULO	3. TIPO		
		4.DIMENSIÓN	5.FRECUENCIA	6.SENTIDO		
		7.META ANUAL				
COMPONENTE	SERVICIOS PARA LA CALIDAD DE LA EDUCACION MEDIA SUPERIOR OTORGADOS	1 - PORCENTAJE DE SERVICIOS EDUCATIVOS DE LA CALIDAD PROPORCIONADO EN EL NIVEL MEDIO SUPERIOR 2 - (NUMERO DE SERVICIOS EDUCATIVOS DE LA CALIDAD PROPORCIONADO EN EL NIVEL MEDIO SUPERIOR / NUMERO DE SERVICIOS EDUCATIVOS DE LA CALIDAD EN EL NIVEL MEDIO SUPERIOR PROGRAMADOS) * 100 3 - GESTIÓN 4 - EFICACIA 5 - SEMESTRAL 6 - ASCENDENTE 7 - SERVICIOS EDUCATIVOS DE LA CALIDAD PROPORCIONADO EN EL NIVEL MEDIO SUPERIOR	UR 122 ---- 100.0000 UR 506 ---- 100.0000 UR 507 ---- 100.0000 UR 515 ---- 10.0000 UR 525 ---- 100.0000 TOTAL ---- 410.0000	UR 122 INFORME SEMESTRAL DE AVANCE DE COMPONENTE RESGUARDADO POR EL DEPARTAMENTO DE SEGUIMIENTO Y CONTROL DE PROGRAMAS DE LAS CGEMSYSCYT UR 506 INFORME DE AVANCE DE GESTIÓN ELABORADO Y RESGUARDADO POR LA DIRECCIÓN DE PLANEACIÓN DEL COBAO UR 507 INFORME DE AVANCE DE GESTIÓN ELABORADO Y RESGUARDADO POR LA DIRECCIÓN DE PLANEACIÓN DEL COLEGIO DE ESTUDIOS CIENTÍFICOS Y TECNOLÓGICOS DE OAXACA UR 515 INFORME TRIMESTRAL DE AVANCE DE GESTION ELABORADO Y RESGUARDADO POR LA DIRECCION ACADÉMICA DE LA CEPPEMS UR 525 INFORME TRIMESTRAL DE AVANCE DE GESTION ELABORADO POR LA DIRECCION DE ADMINISTRACION, DIRECCION DE PLANEACION Y DIRECCION ACADÉMICA	UR 122 LOS JÓVENES SE INTERESAN EN INSCRIBIRSE A UN NIVEL DE EDUCACIÓN SUPERIOR UR 506 SE MANTIENEN LAS CONDICIONES SOCIALES ESTABLES UR 507 LOS JÓVENES SE INTERESAN EN INSCRIBIRSE A UN NIVEL DE EDUCACIÓN MEDIA SUPERIOR UR 515 LOS JOVENES SE INTERESAN EN INSCRIBIRSE A UN NIVEL DE EDUCACION MEDIA SUPERIOR UR 525 LOS JÓVENES SE INTERESAN Y PARTICIPAN ACTIVAMENTE DE LAS ACTIVIDADES	
ACTIVIDAD	REALIZAR ACTIVIDADES ACADÉMICAS, CULTURALES Y DEPORTIVAS	1 - PORCENTAJE DE ACTIVIDADES REALIZADAS 2 - (NÚMERO DE ACTIVIDADES REALIZADAS / NÚMERO DE ACTIVIDADES PROGRAMADAS)*100 3 - GESTIÓN 4 - EFICACIA 5 - TRIMESTRAL 6 - ASCENDENTE 7 - NÚMERO DE ACTIVIDADES REALIZADAS	UR 122 ---- 0.0000 UR 506 ---- 29.0000 UR 507 ---- 0.0000 UR 515 ---- 0.0000 UR 525 ---- 78.0000 TOTAL ---- 107.0000	UR 122 NO APLICA UR 506 INFORME DE LAS ACTIVIDADES ORGANIZADAS POR LA COORDINACIÓN DE DESARROLLO HUMANO Y POR EL DEPARTAMENTO DE VINCULACIÓN ACADÉMICA DE LA DIRECCIÓN ACADÉMICA DEL COBAO. UR 507 NO APLICA UR 515 NO APLICA UR 525 INFORME DE ACTIVIDADES Y EVENTOS REALIZADOS POR EL INSTITUTO DE ESTUDIOS DE BACHILLERATO DEL ESTADO DE OAXACA.	UR 122 LA UR 122 NO PARTICIPA EN ESTA ACTIVIDAD UR 506 LAS CONDICIONES SOCIALES Y CLIMATOLÓGICAS SE MANTIENEN ESTABLES UR 507 ESTA ACTIVIDAD NO ES COMPETENCIA DE LA UR 507 UR 515 ESTA ACTIVIDAD NO ES COMPONENTE DE LA UR 515 UR 525 LOS JÓVENES PARTICIPAN ACTIVAMENTE EN ACTIVIDADES ACADÉMICAS, CULTURALES Y DEPORTIVAS ORGANIZADAS POR EL INSTITUTO DE ESTUDIOS DE BACHILLERATO DEL ESTADO DE OAXACA.	

La Matriz de Indicadores para Resultados (MIR) es un reflejo del estado actual del programa al momento de su elaboración. En consecuencia, las Unidades Ejecutoras de Gasto que registraron "No Aplica" en Medios de Verificación y una justificación en los Supuestos; conforme al avance en el curso normal del ejercicio fiscal 2020 y se genere nueva información, la MIR deberá ser actualizada en lo que respecta a los indicadores, así como el registro de metas y líneas base, elementos que son un referente para el seguimiento y la evaluación.



**GOBIERNO DEL ESTADO DE OAXACA
PROGRAMA OPERATIVO ANUAL 2020
MATRÍZ DE INDICADORES PARA RESULTADOS
REPORTE MIR INICIAL**



GOBIERNO DEL ESTADO
DE OAXACA

NIVEL	RESUMEN NARRATIVO	INDICADOR			MEDIOS DE VERIFICACIÓN	SUPUESTOS
		A)ID INDICADOR 1.NOMBRE 4.DIMENSIÓN 7.META ANUAL	2. FÓRMULA DE CÁLCULO 5.FRECUENCIA	3. TIPO 6.SENTIDO		
ACTIVIDAD	OPERAR CONVENIOS CON LOS SECTORES PRODUCTIVOS Y DE EDUCACIÓN MEDIA SUPERIOR	1 - PORCENTAJE DE CONVENIOS OPERADOS 2 - (NÚMERO DE CONVENIOS OPERADOS / NÚMERO DE CONVENIOS PROGRAMADOS)*100 3 - GESTIÓN 4 - EFICACIA 5 - TRIMESTRAL 6 - ASCENDENTE VARIABLES DEL INDICADOR 7 - NÚMERO DE CONVENIOS OPERADOS UR 122 ---- 0.0000 UR 506 ---- 0.0000 UR 507 ---- 18.0000 UR 515 ---- 0.0000 UR 525 ---- 0.0000 TOTAL ---- 18.0000			UR 122 NO APLICA UR 506 NO APLICA UR 507 CONVENIOS FIRMADOS EN RESGUARDO DE LA DIRECCIÓN DE VINCULACIÓN UR 515 NO APLICA UR 525 NO APLICA	UR 122 LA UR 122 NO PARTICIPA EN ESTA ACTIVIDAD UR 506 ESTA ACTIVIDAD NO ES ATRIBUCIÓN DE LA UR 506. UR 507 QUE LAS INSTITUCIONES CUMPLAN CON LO ESTIPULADO EN EL CONVENIO UR 515 ESTA ACTIVIDAD NO ES COMPETENTE DE LA UR 515 UR 525 NO APLICA_ NO SE ENCUENTRA DENTRO DE LA ESTRUCTURA PROGRAMÁTICA VALIDADA Y AUTORIZADA POR SEFIN PARA EL INSTITUTO DE ESTUDIOS DE BACHILLERATO DEL ESTADO DE OAXACA-IEBO.
ACTIVIDAD	DAR SEGUIMIENTO A LOS RESULTADOS DE LA EDUCACIÓN MEDIA SUPERIOR	1 - PORCENTAJE DE INFORMES DE SEGUIMIENTO 2 - (NÚMERO DE INFORMES DE SEGUIMIENTO REALIZADOS / NÚMERO DE INFORMES DE SEGUIMIENTO PROGRAMADOS)*100 3 - GESTIÓN 4 - EFICACIA 5 - TRIMESTRAL 6 - ASCENDENTE VARIABLES DEL INDICADOR 7 - NÚMERO DE INFORMES DE SEGUIMIENTO UR 122 ---- 0.0000 UR 506 ---- 0.0000 UR 507 ---- 12.0000 UR 515 ---- 0.0000 UR 525 ---- 0.0000 TOTAL ---- 12.0000			UR 122 NO APLICA UR 506 NO APLICA UR 507 INFORME DE GESTIÓN PROCESADO POR LA DIRECCIÓN DE PLANEACIÓN DEL CECYTEO UR 515 NO APLICA UR 525 NO APLICA	UR 122 LA UR 122 NO PARTICIPA EN ESTA ACTIVIDAD UR 506 ESTA ACTIVIDAD NO ES ATRIBUCIÓN DE LA UR 506. UR 507 LAS CONDICIONES SOCIALES, ECONÓMICAS Y METEOROLÓGICAS SE MANTIENEN ESTABLES UR 515 ESTA ACTIVIDAD NO ES COMPETENTE DE LA UR 515 UR 525 NO APLICA_ NO SE ENCUENTRA DENTRO DE LA ESTRUCTURA PROGRAMÁTICA VALIDADA Y AUTORIZADA POR SEFIN PARA EL INSTITUTO DE ESTUDIOS DE BACHILLERATO DEL ESTADO DE OAXACA-IEBO.



**GOBIERNO DEL ESTADO DE OAXACA
PROGRAMA OPERATIVO ANUAL 2020
MATRÍZ DE INDICADORES PARA RESULTADOS
REPORTE MIR INICIAL**



GOBIERNO DEL ESTADO
DE OAXACA

NIVEL	RESUMEN NARRATIVO	INDICADOR			MEDIOS DE VERIFICACIÓN	SUPUESTOS
		A)ID INDICADOR 1.NOMBRE	2. FÓRMULA DE CÁLCULO	3. TIPO		
		4.DIMENSIÓN	5.FRECUENCIA	6.SENTIDO		
		7.META ANUAL				
ACTIVIDAD	OPERAR LOS MARCOS CURRICULARES EN PLANTELES DE BACHILLERATO TECNOLÓGICO	1 - PORCENTAJE DE CENTROS EDUCATIVOS BACHILLERATO TECNOLÓGICO CON MARCO CURRICULAR COMÚN CONCRETADO 2 - (NÚMERO DE CENTROS EDUCATIVOS BACHILLERATO TECNOLÓGICO CON MARCO CURRICULAR COMÚN CONCRETADO / NÚMERO DE CENTROS EDUCATIVOS BACHILLERATO TECNOLÓGICO CON MARCO CURRICULAR COMÚN PROGRAMADO)*100 3 - GESTIÓN 4 - EFICACIA 5 - TRIMESTRAL 6 - ASCENDENTE VARIABLES DEL INDICADOR 7 - NÚMERO DE CENTROS EDUCATIVOS BACHILLERATO TECNOLÓGICO CON MARCO CURRICULAR COMÚN CONCRETADO UR 122 ---- 0.0000 UR 506 ---- 0.0000 UR 507 ---- 41.0000 UR 515 ---- 0.0000 UR 525 ---- 0.0000 TOTAL ---- 41.0000			UR 122 NO APLICA UR 506 NO APLICA UR 507 PLANTELES DEL BACHILLERATO TECNOLÓGICO CON EVIDENCIA DOCUMENTAL (REGISTRO DE COMPETENCIAS, REGISTRO DE CUMPLIMIENTO DE PLANEACIÓN DIDÁCTICA, REPORTE DE LECCIONES CONSTRUYE T) UR 515 NO APLICA UR 525 NO APLICA	UR 122 LA UR 122 NO PARTICIPA EN ESTA ACTIVIDAD UR 506 ESTA ACTIVIDAD NO ES ATRIBUCIÓN DE LA UR 506. UR 507 QUE HAYA RESISTENCIA A LA IMPLEMENTACIÓN DEL NUEVO MODELO EDUCATIVO POR INDICACIONES SINDICALES UR 515 ESTA ACTIVIDAD NO ES COMPETENTE DE LA UR 515 UR 525 NO APLICA_ NO SE ENCUENTRA DENTRO DE LA ESTRUCTURA PROGRAMÁTICA VALIDADA Y AUTORIZADA POR SEFIN PARA EL INSTITUTO DE ESTUDIOS DE BACHILLERATO DEL ESTADO DE OAXACA-IEBO.
ACTIVIDAD	OPERAR LOS MARCOS CURRICULARES EN BACHILLERATO GENERAL	1 - PORCENTAJE DE CENTROS EDUCATIVOS DE BACHILLERATO GENERAL CON MARCO CURRICULAR COMÚN CONCRETADO 2 - (NÚMERO DE CENTROS EDUCATIVOS DE BACHILLERATO GENERAL CON MARCO CURRICULAR COMÚN CONCRETADO / NÚMERO DE CENTROS EDUCATIVOS DE BACHILLERATO GENERAL CON MARCO CURRICULAR COMÚN PROGRAMADO)*100 3 - GESTIÓN 4 - EFICACIA 5 - TRIMESTRAL 6 - ASCENDENTE VARIABLES DEL INDICADOR 7 - NÚMERO DE CENTROS EDUCATIVOS DE BACHILLERATO GENERAL CON MARCO CURRICULAR COMÚN CONCRETADO UR 122 ---- 0.0000 UR 506 ---- 0.0000 UR 507 ---- 65.0000 UR 515 ---- 0.0000 UR 525 ---- 0.0000 TOTAL ---- 65.0000			UR 122 NO APLICA UR 506 NO APLICA UR 507 PLANTELES DEL BACHILLERATO GENERAL CON EVIDENCIA DOCUMENTAL (CARPETA OPERATIVA DEL DOCENTE,REGISTRO DE COMPETENCIAS, SECUENCIAS DIDÁCTICAS,RUBRICA DE CUMPLIMIENTO DOCENTE,CRITERIOS E INSTRUMENTOS DE EVALUACIÓN) UR 515 NO APLICA UR 525 NO APLICA	UR 122 LA UR 122 NO PARTICIPA EN ESTA ACTIVIDAD UR 506 ESTA ACTIVIDAD NO ES ATRIBUCIÓN DE LA UR 506. UR 507 QUE HAYA RESISTENCIA A LA IMPLEMENTACIÓN DEL NUEVO MODELO EDUCATIVO POR INDICACIONES SINDICALES UR 515 ESTA ACTIVIDAD NO ES COMPETENTE DE LA UR 515 UR 525 NO APLICA_ NO SE ENCUENTRA DENTRO DE LA ESTRUCTURA PROGRAMÁTICA VALIDADA Y AUTORIZADA POR SEFIN PARA EL INSTITUTO DE ESTUDIOS DE BACHILLERATO DEL ESTADO DE OAXACA-IEBO.

La Matriz de Indicadores para Resultados (MIR) es un reflejo del estado actual del programa al momento de su elaboración. En consecuencia, las Unidades Ejecutoras de Gasto que registraron "No Aplica" en Medios de Verificación y una justificación en los Supuestos; conforme al avance en el curso normal del ejercicio fiscal 2020 y se genere nueva información, la MIR deberá ser actualizada en lo que respecta a los indicadores, así como el registro de metas y líneas base, elementos que son un referente para el seguimiento y la evaluación.



**GOBIERNO DEL ESTADO DE OAXACA
PROGRAMA OPERATIVO ANUAL 2020
MATRÍZ DE INDICADORES PARA RESULTADOS
REPORTE MIR INICIAL**



GOBIERNO DEL ESTADO
DE OAXACA

NIVEL	RESUMEN NARRATIVO	INDICADOR			MEDIOS DE VERIFICACIÓN	SUPUESTOS
		A)ID INDICADOR 1.NOMBRE 4.DIMENSIÓN 7.META ANUAL	2. FÓRMULA DE CÁLCULO 5.FRECUENCIA	3. TIPO 6.SENTIDO		
ACTIVIDAD	REALIZAR VISITAS DE SUPERVISIÓN EN PLANTEL	1 - PORCENTAJE DE SUPERVISIONES REALIZADAS 2 - (NÚMERO DE SUPERVISIONES REALIZADAS/NÚMERO DE SUPERVISIONES PROGRAMADAS) * 100 3 - GESTIÓN 4 - EFICACIA 5 - TRIMESTRAL 6 - ASCENDENTE VARIABLES DEL INDICADOR 7 - NÚMERO DE SUPERVISIONES REALIZADAS UR 122 ---- 0.0000 UR 506 ---- 75.0000 UR 507 ---- 0.0000 UR 515 ---- 0.0000 UR 525 ---- 175.0000 TOTAL ---- 250.0000			UR 122 NO APLICA UR 506 REPORTE DE COMISIÓN EN PODER DE LA DIRECCIÓN DE ADMINISTRACIÓN Y FINANZAS DEL COBAO. UR 507 NO APLICA UR 515 NO APLICA UR 525 REPORTE EMITIDO POR EL DEPARTAMENTO DE SUPERVISIÓN Y PROFESIONALIZACIÓN PEDAGÓGICA DEL INSTITUTO DE ESTUDIOS DE BACHILLERES DEL ESTADO DE OAXACA.	UR 122 LA UR 122 NO PARTICIPA EN ESTA ACTIVIDAD UR 506 CONDICIONES SOCIALES Y CLIMATOLÓGICAS ESTABLES. UR 507 ESTA ACTIVIDAD NO ES COMPETENCIA DE LA UR 507 UR 515 ESTA ACTIVIDAD NO ES COMPETENCIA DE LA UR 515 UR 525 CONDICIONES FAVORABLES DE ACCESO A LOS PLANTELES.
ACTIVIDAD	OTORGAR ESTIMULOS A LA EDUCACIÓN MEDIA SUPERIOR	1 - PORCENTAJE DE ESTIMULOS A LA EDUCACIÓN MEDIA SUPERIOR ENTREGADOS 2 - (NÚMERO DE ESTÍMULOS A LA EDUCACIÓN MEDIA SUPERIOR ENTREGADOS/NÚMERO DE ESTÍMULOS A LA EDUCACIÓN MEDIA SUPERIOR PROGRAMADOS) * 100 3 - GESTIÓN 4 - EFICACIA 5 - TRIMESTRAL 6 - ASCENDENTE VARIABLES DEL INDICADOR 7 - NÚMERO DE ESTÍMULOS A LA EDUCACIÓN MEDIA SUPERIOR ENTREGADOS UR 122 ---- 11000.0000 UR 506 ---- 0.0000 UR 507 ---- 0.0000 UR 515 ---- 0.0000 UR 525 ---- 0.0000 TOTAL ---- 11000.0000			UR 122 REPORTE TRIMESTRAL DE ACTIVIDADES EMITIDO POR LA UNIDAD ADMINISTRATIVA DE LA CGEMSYSCYT UR 506 NO APLICA UR 507 NO APLICA UR 515 NO APLICA UR 525 NO APLICA	UR 122 QUE SE CUMPLAN EN TIEMPO Y FORMA LOS PROCESOS DE GESTIÓN ADMINISTRATIVOS Y FINANCIEROS UR 506 ESTA ACTIVIDAD NO ES ATRIBUCIÓN DE LA UR 506. UR 507 ESTA ACTIVIDAD NO ES COMPETENCIA DE LA UR 507 UR 515 ESTA ACTIVIDAD NO ES COMPETENTE DE LA UR 515 UR 525 NO APLICA_ NO SE ENCUENTRA DENTRO DE LA ESTRUCTURA PROGRAMÁTICA VALIDADA Y AUTORIZADA POR SEFIN PARA EL INSTITUTO DE ESTUDIOS DE BACHILLERATO DEL ESTADO DE OAXACA-IEBO.



**GOBIERNO DEL ESTADO DE OAXACA
PROGRAMA OPERATIVO ANUAL 2020
MATRÍZ DE INDICADORES PARA RESULTADOS
REPORTE MIR INICIAL**



GOBIERNO DEL ESTADO
DE OAXACA

NIVEL	RESUMEN NARRATIVO	INDICADOR			MEDIOS DE VERIFICACIÓN	SUPUESTOS
		A)ID INDICADOR 1.NOMBRE 4.DIMENSIÓN 7.META ANUAL	2. FÓRMULA DE CÁLCULO 5.FRECUENCIA	3. TIPO 6.SENTIDO		
ACTIVIDAD	EVALUAR LA CALIDAD DE LA EDUCACIÓN MEDIA SUPERIOR	1 - PORCENTAJE DE EVALUACIONES DE CALIDAD REALIZADAS 2 - (NÚMERO DE EVALUACIONES DE CALIDAD REALIZADAS / NÚMERO DE EVALUACIONES DE CALIDAD PLANEADAS) * 100 3 - GESTIÓN 4 - EFICACIA 5 - TRIMESTRAL 6 - ASCENDENTE VARIABLES DEL INDICADOR 7 - NÚMERO DE EVALUACIONES DE CALIDAD REALIZADAS UR 122 ---- 0.0000 UR 506 ---- 0.0000 UR 507 ---- 0.0000 UR 515 ---- 1.0000 UR 525 ---- 0.0000 TOTAL ---- 1.0000			UR 122 NO APLICA UR 506 NO APLICA UR 507 NO APLICA UR 515 RESULTADOS DE LAS EVALUACIONES UR 525 NO APLICA	UR 122 LA UR 122 NO PARTICIPA EN ESTA ACTIVIDAD UR 506 ESTA ACTIVIDAD NO ES ATRIBUCIÓN DE LA UR 506. UR 507 ESTA ACTIVIDAD NO ES COMPETENCIA DE LA UR 507 UR 515 LOS DIRECTORES DE LOS PLANTELES ACEPTAN LA APLICACIÓN DE LOS INSTRUMENTOS DE EVALUACION UR 525 NO APLICA_ NO SE ENCUENTRA DENTRO DE LA ESTRUCTURA PROGRAMÁTICA VALIDADA Y AUTORIZADA POR SEFIN PARA EL INSTITUTO DE ESTUDIOS DE BACHILLERATO DEL ESTADO DE OAXACA-IEBO.
ACTIVIDAD	EVALUAR CENTROS EDUCATIVOS DE NIVEL MEDIO SUPERIOR EN APEGO A LOS LINEAMIENTOS DE MEJORA CONTINUA	1 - PORCENTAJE DE CENTROS EDUCATIVOS DE NIVEL MEDIO SUPERIOR EVALUADOS EN APEGO A LOS LINEAMIENTOS DE MEJORA CONTINUA 2 - (NÚMERO DE CENTROS EDUCATIVOS DE NIVEL MEDIO SUPERIOR EVALUADOS /NÚMERO DE CENTROS EDUCATIVOS DE NIVEL MEDIO SUPERIOR PROGRAMADOS A EVALUAR)*100 3 - GESTIÓN 4 - EFICACIA 5 - TRIMESTRAL 6 - ASCENDENTE VARIABLES DEL INDICADOR 7 - NÚMERO DE CENTROS EDUCATIVOS DE NIVEL MEDIO SUPERIOR EVALUADOS EN APEGO A LOS LINEAMIENTOS DE MEJORA CONTINUA UR 122 ---- 0.0000 UR 506 ---- 10.0000 UR 507 ---- 106.0000 UR 515 ---- 0.0000 UR 525 ---- 0.0000 TOTAL ---- 116.0000			UR 122 NO APLICA UR 506 INFORME DE LA INSTANCIA EVALUADORA SOBRE EL CUMPLIMIENTO DE LA NORMATIVIDAD ESTABLECIDA UR 507 INFORME DE CUMPLIMIENTO DE LOS LINEAMIENTOS ESTABLECIDOS POR LA AUTORIDAD CORRESPONDIENTE UR 515 NO APLICA UR 525 NO APLICA	UR 122 LA UR 122 NO PARTICIPA EN ESTA ACTIVIDAD UR 506 LAS CONDICIONES SOCIALES, ECONÓMICAS Y CLIMATOLÓGICAS PERMANECEN ESTABLES. UR 507 EMISIÓN DE LINEAMIENTOS POR PARTE DE LA AUTORIDAD CORRESPONDIENTE UR 515 ESTA ACTIVIDAD NO ES COMPETENTE DE LA UR 515 UR 525 NO APLICA_ NO SE ENCUENTRA DENTRO DE LA ESTRUCTURA PROGRAMÁTICA VALIDADA Y AUTORIZADA POR SEFIN PARA EL INSTITUTO DE ESTUDIOS DE BACHILLERATO DEL ESTADO DE OAXACA-IEBO.



GOBIERNO DEL ESTADO DE OAXACA

GOBIERNO DEL ESTADO DE OAXACA PROGRAMA OPERATIVO ANUAL 2020 MATRÍZ DE INDICADORES PARA RESULTADOS REPORTE MIR INICIAL



NIVEL	RESUMEN NARRATIVO	INDICADOR			MEDIOS DE VERIFICACIÓN	SUPUESTOS
		A)ID INDICADOR 1.NOMBRE	2. FÓRMULA DE CÁLCULO	3. TIPO		
		4.DIMENSIÓN	5.FRECUENCIA	6.SENTIDO		
		7.META ANUAL				
ACTIVIDAD	REALIZAR TALLERES ITINERANTES DE CIENCIA RECREATIVA Y DIDÁCTICA EN CENTROS EDUCATIVOS DE NIVEL MEDIO SUPERIOR	1 - PORCENTAJE DE TALLERES ITINERANTES DE CIENCIA RECREATIVA Y DIDÁCTICA EN CENTROS EDUCATIVOS DE NIVEL MEDIO SUPERIOR REALIZADOS 2 - (TALLERES ITINERANTES DE CIENCIA RECREATIVA Y DIDÁCTICA EN CENTROS EDUCATIVOS DE NIVEL MEDIO SUPERIOR REALIZADOS/ TALLERES ITINERANTES DE CIENCIA RECREATIVA Y DIDÁCTICA EN CENTROS EDUCATIVOS DE NIVEL MEDIO SUPERIOR PROGRAMADOS)*100 3 - GESTIÓN 4 - EFICACIA 5 - TRIMESTRAL 6 - ASCENDENTE VARIABLES DEL INDICADOR 7 - NÚMERO TALLERES ITINERANTES DE CIENCIA RECREATIVA Y DIDÁCTICA EN CENTROS EDUCATIVOS DE NIVEL MEDIO SUPERIOR REALIZADOS UR 122 ---- 0.0000 UR 506 ---- 0.0000 UR 507 ---- 288.0000 UR 515 ---- 0.0000 UR 525 ---- 0.0000 TOTAL ---- 288.0000			UR 122 NO APLICA UR 506 NO APLICA UR 507 LISTADO DE PARTICIPANTES VALIDADO POR EL DIRECTOR O RESPONSABLE DE GRUPO. REPORTE FOTOGRÁFICO. UR 515 NO APLICA UR 525 NO APLICA	UR 122 LA UR 122 NO PARTICIPA EN ESTA ACTIVIDAD UR 506 ESTA ACTIVIDAD NO ES ATRIBUCIÓN DE LA UR 506. UR 507 LAS CONDICIONES SOCIALES, ECONÓMICAS Y METEOROLÓGICAS SE MANTIENEN ESTABLES UR 515 ESTA ACTIVIDAD NO ES COMPETENTE DE LA UR 515 UR 525 NO APLICA_ NO SE ENCUENTRA DENTRO DE LA ESTRUCTURA PROGRAMÁTICA VALIDADA Y AUTORIZADA POR SEFIN PARA EL INSTITUTO DE ESTUDIOS DE BACHILLERATO DEL ESTADO DE OAXACA-IEBO.



GOBIERNO DEL ESTADO
DE OAXACA

**GOBIERNO DEL ESTADO DE OAXACA
PROGRAMA OPERATIVO ANUAL 2020
MATRÍZ DE INDICADORES PARA RESULTADOS
REPORTE MIR INICIAL**



DATOS DEL PROGRAMA						
PROGRAMA 133 FISCALIZACIÓN DE LOS RECURSOS PÚBLICOS						
UR Responsable: 202 ÓRGANO SUPERIOR DE FISCALIZACIÓN DEL ESTADO DE OAXACA						
ALINEACIÓN						
PLAN ESTATAL DE DESARROLLO						
EJE: OAXACA MODERNO Y TRANSPARENTE		TEMA: TRANSPARENCIA Y RENDICIÓN DE CUENTAS		OBJETIVO: PROMOVER EN EL EJERCICIO DE LA GESTIÓN PÚBLICA LA PREVENCIÓN, PLANEACIÓN Y TRAZABILIDAD DE OBJETIVOS, A TRAVÉS DEL DISEÑO E IMPLEMENTACIÓN DE ESTRATEGIAS PARA EL ESTABLECIMIENTO Y CONSOLIDACIÓN DEL SISTEMA DE CONTROL INTERNO DENTRO DE LA ADMINISTRACIÓN PÚBLICA ESTATAL, ASÍ COMO LA IMPLEMENTACIÓN DEL SISTEMA ESTATAL ANTICORRUPCIÓN.		
SECTOR: GOBIERNO MODERNO		SUBSECTOR: TRANSPARENCIA Y RENDICIÓN DE CUENTAS				
POBLACIÓN O ÁREA DE ENFOQUE POTENCIAL						
Atributo de la población o área de enfoque: ENTE PÚBLICO FISCALIZABLE		Hombres: 0	Mujeres: 0	Total: 663		
INDICADORES PARA RESULTADOS						
NIVEL	RESUMEN NARRATIVO	INDICADOR			MEDIOS DE VERIFICACIÓN	SUPUESTOS
		A)ID INDICADOR 1.NOMBRE 4.DIMENSIÓN 7.META ANUAL	2. FÓRMULA DE CÁLCULO 5.FRECUENCIA	3. TIPO 6.SENTIDO		
FIN	CONTRIBUIR AL EJERCICIO DE LA GESTIÓN PÚBLICA CON PREVENCIÓN, PLANEACIÓN Y TRAZABILIDAD DE OBJETIVOS	1 - INDICE DE TRANSPARENCIA Y DISPONIBILIDAD DE LA INFORMACION FISCAL 2 - (MARCO REGULATORIO*0.08)+(COSTO OPERATIVO*0.27)+(MARCO PROGRAMÁTICO PRESUPUESTAL*0.150)+(RENDICIÓN DE CUENTAS*0.30)+(EVALUACIÓN DE RESULTADOS*0.10)+(ESTADISTICA FISCALES*0.10) 3 - ESTRATÉGICO 4 - CALIDAD 5 - ANUAL 6 - ASCENDENTE 7 - 91.6000			INFORMACIÓN DE ARINFORMACIÓN S.A DE C.V. ÍNDICE DE TRANSPARENCIA Y DISPONIBILIDAD DE LA INFORMACIÓN FISCAL DE LAS ENTIDADES FEDERATIVAS ITDIF. DISPONIBLE EN HTTP://TRANSPARENCIAFISCAL.EDOMEX.GOB.MX/SITES/TRANSPARENCIAFISCAL.EDOMEX.GOB.MX/FILES/FILES/PDF/ITIF16A.PDF	TRANSPARENCIA ESTATAL CUENTA CON LA MEJORA CONTINUA DE LOS CRITERIOS DE EVALUACIÓN QUE PERMITAN COMPROBAR EL ADECUADO MANEJO DE LOS RECURSOS PÚBLICOS
PROPOSITO	LOS ENTES FISCALIZABLES EJERCEN CORRECTAMENTE LOS RECURSOS PÚBLICOS CON APEGO A LA NORMATIVIDAD VIGENTE.	1 - RAZÓN DE RECURSO OBSERVADO SIN SOLVENTAR POR PARTE DE LOS ENTES FISCALIZABLES 2 - (MONTO DE RECURSO FISCALIZADO SIN SOLVENTAR/ TOTAL DE RECURSO FISCALIZADO) 3 - ESTRATÉGICO 4 - EFICACIA 5 - ANUAL 6 - DESCENDENTE 7 - 4118847407.1600			INFORME FINAL DE ACTIVIDADES DEL OSFE, SUB AUDITORÍA A CARGO DE LA PLANEACIÓN Y NORMATIVIDAD, DIRECCIÓN DE PLANEACIÓN, DISPONIBLE EN: HTTPS://WWW.OSFEOAXACA.GOB.MX/INDEX.PHP/INFORMES	LOS ENTES FISCALIZABLES TRANSPARENTAN EL EJERCICIO DE LOS RECURSOS Y SUS METAS

La Matriz de Indicadores para Resultados (MIR) es un reflejo del estado actual del programa al momento de su elaboración. En consecuencia, las Unidades Ejecutoras de Gasto que registraron "No Aplica" en Medios de Verificación y una justificación en los Supuestos; conforme al avance en el curso normal del ejercicio fiscal 2020 y se genere nueva información, la MIR deberá ser actualizada en lo que respecta a los indicadores, así como el registro de metas y líneas base, elementos que son un referente para el seguimiento y la evaluación.



**GOBIERNO DEL ESTADO DE OAXACA
PROGRAMA OPERATIVO ANUAL 2020
MATRÍZ DE INDICADORES PARA RESULTADOS
REPORTE MIR INICIAL**



GOBIERNO DEL ESTADO
DE OAXACA

NIVEL	RESUMEN NARRATIVO	INDICADOR			MEDIOS DE VERIFICACIÓN	SUPUESTOS
		A)ID INDICADOR 1.NOMBRE 4.DIMENSIÓN 7.META ANUAL	2. FÓRMULA DE CÁLCULO 5.FRECUENCIA	3. TIPO 6.SENTIDO		
COMPONENTE	INFORMES DE AVANCE DE LA GESTIÓN FINANCIERA REALIZADOS	1 - PORCENTAJE DE INFORMES DE AVANCE DE GESTIÓN FINANCIERA REALIZADOS 2 - (NÚMERO DE INFORMES DE AVANCE DE GESTIÓN FINANCIERA ENTREGADOS AL CONGRESO / NÚMERO DE INFORMES DE AVANCE DE GESTIÓN FINANCIERA PROGRAMADOS A ENTREGAR AL CONGRESO) * 100 3 - GESTIÓN 4 - EFICACIA 5 - SEMESTRAL 6 - ASCENDENTE VARIABLES DEL INDICADOR 7 - INFORMES DE AVANCE DE GESTIÓN FINANCIERA REALIZADOS UR 202 ---- 100.0000 TOTAL ---- 100.0000			UR 202 ANÁLISIS A LOS INFORMES DE AVANCE DE GESTIÓN FINANCIERA, SUB AUDITORÍA A CARGO DE LA PLANEACIÓN Y NORMATIVIDAD, DIRECCIÓN DE PLANEACIÓN, DISPONIBLE EN HTTPS://WWW.OSFEOAXACA.GOB.MX/INDEX.PHP/INFORMES	UR 202 LOS SERVIDORES PÚBLICOS CUENTAN CON LAS CAPACIDADES TÉCNICAS Y NORMATIVAS PARA ENTREGAR LOS INFORMES DE AVANCE DE GESTIÓN FINANCIERA AL ÓRGANO SUPERIOR DE FISCALIZACIÓN DEL ESTADO.
ACTIVIDAD	RECEPCIONAR INFORMES DE AVANCES DE GESTIÓN FINANCIERA DE LOS EJECUTORES DE GASTO	1 - PORCENTAJE DE AVANCES DE GESTIÓN FINANCIERA RECIBIDOS 2 - (NÚMERO DE INFORMES DE AVANCE DE GESTIÓN FINANCIERA RECIBIDOS)/(INFORMES DE AVANCE DE GESTIÓN TOTALES A RECIBIR)*100 3 - GESTIÓN 4 - EFICACIA 5 - TRIMESTRAL 6 - ASCENDENTE VARIABLES DEL INDICADOR 7 - NÚMERO DE INFORMES DE AVANCE DE GESTIÓN FINANCIERA RECIBIDOS UR 202 ---- 2284.0000 TOTAL ---- 2284.0000			UR 202 INFORME TRIMESTRAL Ó FINAL DE ACTIVIDADES DEL OSFE, SUB AUDITORÍA A CARGO DE LA PLANEACIÓN Y NORMATIVIDAD, DIRECCIÓN DE PLANEACIÓN, DISPONIBLE EN: HTTPS://WWW.OSFEOAXACA.GOB.MX/INDEX.PHP/INFORMES	UR 202 LOS ENTES FISCALIZABLES ENTREGAN EN TIEMPO Y FORMA LOS INFORMES DE AVANCE DE GESTIÓN FINANCIERA.
ACTIVIDAD	REALIZAR CAPACITACIONES A SERVIDORES PÚBLICOS	1 - PORCENTAJE DE CAPACITACIONES REALIZADAS 2 - (CAPACITACIONES EN MATERIA DE FISCALIZACIÓN REALIZADAS / CAPACITACIONES EN MATERIA DE FISCALIZACIÓN PROGRAMADAS) * 100 3 - GESTIÓN 4 - EFICACIA 5 - TRIMESTRAL 6 - ASCENDENTE VARIABLES DEL INDICADOR 7 - NÚMERO DE CAPACITACIONES REALIZADAS UR 202 ---- 97.0000 TOTAL ---- 97.0000			UR 202 INFORME TRIMESTRAL Ó FINAL DE ACTIVIDADES DEL OSFE, SUB AUDITORÍA A CARGO DE LA PLANEACIÓN Y NORMATIVIDAD, DIRECCIÓN DE PLANEACIÓN, DISPONIBLE EN: HTTPS://WWW.OSFEOAXACA.GOB.MX/INDEX.PHP/INFORMES	UR 202 LOS SERVIDORES PÚBLICOS ASISTEN A LOS TALLERES DE CAPACITACIÓN.
COMPONENTE	INFORMES DE LOS RESULTADOS DE LA FISCALIZACIÓN REALIZADOS	1 - PORCENTAJE DE INFORMES DE RESULTADOS DE LA FISCALIZACIÓN 2 - [(AVANCE EN LA REALIZACIÓN DE AUDITORIAS)* (05)+(AVANCE EN EL PROCESO DE SOLVENTACIÓN DE AUDITORIAS)*(05)]/[(CUMPLIMIENTO EN LA REALIZACIÓN DE AUDITORIAS)* (05)+(CUMPLIMIENTO EN EL PROCESO DE SOLVENTACIÓN DE AUDITORIAS)*(05)]*100 3 - GESTIÓN 4 - EFICACIA 5 - SEMESTRAL 6 - ASCENDENTE VARIABLES DEL INDICADOR 7 - INFORMES DE RESULTADOS DE LA FISCALIZACIÓN REALIZADOS UR 202 ---- 100.0000 TOTAL ---- 100.0000			UR 202 INFORME DE RESULTADOS DE LA FISCALIZACIÓN DE LAS CUENTAS PÚBLICAS, SUB AUDITORÍA A CARGO DE LA FISCALIZACIÓN DE LA CUENTA PÚBLICA ESTATAL, SUB AUDITORÍA A CARGO DE LA FISCALIZACIÓN DE LAS CUENTAS PÚBLICAS MUNICIPALES, AUDITORÍA ESPECIAL DE CUMPLIMIENTO Y SITUACIONES EXCEPCIONALES A ENTIDADES ESTATALES Y AUDITORÍA ESPECIAL DE CUMPLIMIENTO Y SITUACIONES EXCEPCIONALES A MUNICIPIOS, INFORMACIÓN DISPONIBLE EN: HTTPS://WWW.OSFEOAXACA.GOB.MX/INDEX.PHP/INFORMES	UR 202 LA NORMATIVIDAD VIGENTE PERMITE EL PROCESO DE SOLVENTACIÓN.

La Matriz de Indicadores para Resultados (MIR) es un reflejo del estado actual del programa al momento de su elaboración. En consecuencia, las Unidades Ejecutoras de Gasto que registraron "No Aplica" en Medios de Verificación y una justificación en los Supuestos; conforme al avance en el curso normal del ejercicio fiscal 2020 y se genere nueva información, la MIR deberá ser actualizada en lo que respecta a los indicadores, así como el registro de metas y líneas base, elementos que son un referente para el seguimiento y la evaluación.



GOBIERNO DEL ESTADO
DE OAXACA

**GOBIERNO DEL ESTADO DE OAXACA
PROGRAMA OPERATIVO ANUAL 2020
MATRÍZ DE INDICADORES PARA RESULTADOS
REPORTE MIR INICIAL**



NIVEL	RESUMEN NARRATIVO	INDICADOR			MEDIOS DE VERIFICACIÓN	SUPUESTOS
		A)ID INDICADOR 1.NOMBRE 4.DIMENSIÓN 7.META ANUAL	2. FÓRMULA DE CÁLCULO 5.FRECUENCIA	3. TIPO 6.SENTIDO		
ACTIVIDAD	SOLVENTAR LOS PROCESOS DE AUDITORÍAS	1 - PORCENTAJE DE AVANCE EN EL PROCESO DE SOLVENTACIÓN DE AUDITORÍAS 2 - [(NÚMERO DE NOTIFICACIONES DE RESULTADOS FINALES CON OBSERVACIONES PRELIMINARES REALIZADAS + NÚMERO DE ELABORACIÓN DE INFORMES INDIVIDUALES DE AUDITORÍA REALIZADOS + NÚMERO DE INFORMES INDIVIDUALES DE AUDITORÍA NOTIFICADOS + NÚMERO DE DETERMINACIONES REALIZADAS Y NOTIFICADAS / NÚMERO DE NOTIFICACIONES DE RESULTADOS FINALES CON OBSERVACIONES PRELIMINARES PROGRAMADAS + NÚMERO DE ELABORACIÓN DE INFORMES INDIVIDUALES DE AUDITORÍA PROGRAMADOS + NÚMERO DE INFORMES INDIVIDUALES DE AUDITORÍA PROGRAMADOS A NOTIFICAR + NÚMERO DE DETERMINACIONES PROGRAMADAS A NOTIFICAR)]*100 3 - GESTIÓN 4 - EFICACIA 5 - TRIMESTRAL 6 - DESCENDENTE VARIABLES DEL INDICADOR 7 - NÚMERO DE AVANCE EN EL PROCESO DE SOLVENTACIÓN DE AUDITORÍAS UR 202 ---- 148.0000 TOTAL ---- 148.0000			UR 202 INFORME DE RESULTADOS DE LA FISCALIZACIÓN DE LAS CUENTAS PÚBLICAS, SUB AUDITORÍA A CARGO DE LA FISCALIZACIÓN DE LA CUENTA PÚBLICA ESTATAL, SUB AUDITORÍA A CARGO DE LA FISCALIZACIÓN DE LAS CUENTAS PÚBLICAS MUNICIPALES, AUDITORÍA ESPECIAL DE CUMPLIMIENTO Y SITUACIONES EXCEPCIONALES A ENTIDADES ESTATALES Y AUDITORÍA ESPECIAL DE CUMPLIMIENTO Y SITUACIONES EXCEPCIONALES A MUNICIPIOS, INFORMACIÓN DISPONIBLE EN: HTTPS://WWW.OSFEOAXACA.GOB.MX/INDEX.PHP/INFORMES	UR 202 LA NORMATIVIDAD VIGENTE PERMITE EL PROCESO DE SOLVENTACIÓN.
ACTIVIDAD	REALIZAR LAS AUDITORÍAS A LOS ENTES FISCALIZABLES	1 - PORCENTAJE DE AVANCE EN LA REALIZACIÓN DE AUDITORÍAS 2 - [(NÚMERO DE PLANEACIÓN DE AUDITORÍAS REALIZADAS + NÚMERO DE NOTIFICACIÓN DE ORDENES DE AUDITORÍA REALIZADAS + NÚMERO DE EJECUCIONES DE AUDITORÍAS REALIZADAS + NÚMERO DE ELABORACIÓN DE RESULTADOS FINALES CON OBSERVACIONES PRELIMINARES REALIZADOS / NÚMERO DE PLANEACIÓN DE AUDITORÍAS PROGRAMADAS + NÚMERO DE NOTIFICACIÓN DE ORDENES DE AUDITORÍA PROGRAMADAS + NÚMERO DE EJECUCIONES DE AUDITORÍA PROGRAMADAS + NÚMERO DE ELABORACIÓN DE RESULTADOS FINALES CON OBSERVACIONES PRELIMINARES PROGRAMADOS)]*100 3 - GESTIÓN 4 - EFICACIA 5 - TRIMESTRAL 6 - ASCENDENTE VARIABLES DEL INDICADOR 7 - NÚMERO DE AVANCE EN LA REALIZACIÓN DE AUDITORÍAS UR 202 ---- 148.0000 TOTAL ---- 148.0000			UR 202 INFORME DE RESULTADOS DE LA FISCALIZACIÓN DE LAS CUENTAS PÚBLICAS, SUB AUDITORÍA A CARGO DE LA FISCALIZACIÓN DE LA CUENTA PÚBLICA ESTATAL, SUB AUDITORÍA A CARGO DE LA FISCALIZACIÓN DE LAS CUENTAS PÚBLICAS MUNICIPALES, AUDITORÍA ESPECIAL DE CUMPLIMIENTO Y SITUACIONES EXCEPCIONALES A ENTIDADES ESTATALES Y AUDITORÍA ESPECIAL DE CUMPLIMIENTO Y SITUACIONES EXCEPCIONALES A MUNICIPIOS, INFORMACIÓN DISPONIBLE EN: HTTPS://WWW.OSFEOAXACA.GOB.MX/INDEX.PHP/INFORMES	UR 202 EXISTEN CONDICIONES POLÍTICO SOCIALES QUE PERMITEN LA REALIZACIÓN DE AUDITORÍA.
COMPONENTE	INFORMES DE PRESUNTA RESPONSABILIDAD ANTE EL TRIBUNAL PROMOVIDOS	1- RAZON DE INFORMES PROMOVIDOS DE PRESUNTA RESPONSABILIDAD A LOS ENTES FISCALIZABLES 2 - (NUMERO DE INFORMES PROMOVIDOS DE PRESUNTA RESPONSABILIDAD DE LOS ENTES FISCALIZABLES REALIZADOS / NUMERO DE ENTES FISCALIZADOS EN EL EJERCICIO) 3 - GESTIÓN 4 - EFICACIA 5 - SEMESTRAL 6 - DESCENDENTE VARIABLES DEL INDICADOR 7 - INFORMES PROMOVIDOS DE PRESUNTA RESPONSABILIDAD A LOS ENTES FISCALIZABLES UR 202 ---- 1.0000 TOTAL ---- 1.0000			UR 202 INFORMES DE PRESUNTA RESPONSABILIDAD, INFORMACIÓN BAJO RESGUARDO DE LA UNIDAD DE ASUNTOS JURÍDICOS DEL OSFE.	UR 202 INFORMES INTEGRADOS Y PRESENTADOS DE CONFORMIDAD.

La Matriz de Indicadores para Resultados (MIR) es un reflejo del estado actual del programa al momento de su elaboración. En consecuencia, las Unidades Ejecutoras de Gasto que registraron "No Aplica" en Medios de Verificación y una justificación en los Supuestos; conforme al avance en el curso normal del ejercicio fiscal 2020 y se genere nueva información, la MIR deberá ser actualizada en lo que respecta a los indicadores, así como el registro de metas y líneas base, elementos que son un referente para el seguimiento y la evaluación.



**GOBIERNO DEL ESTADO DE OAXACA
PROGRAMA OPERATIVO ANUAL 2020
MATRÍZ DE INDICADORES PARA RESULTADOS
REPORTE MIR INICIAL**



GOBIERNO DEL ESTADO
DE OAXACA

NIVEL	RESUMEN NARRATIVO	INDICADOR			MEDIOS DE VERIFICACIÓN	SUPUESTOS
		A)ID INDICADOR 1.NOMBRE	2. FÓRMULA DE CÁLCULO	3. TIPO		
		4.DIMENSIÓN	5.FRECUENCIA	6.SENTIDO		
		7.META ANUAL				
ACTIVIDAD	ELABORAR LOS EXPEDIENTES DE PRESUNTA RESPONSABILIDAD ADMINISTRATIVA PARA TURNAR AL ÁREA JURÍDICA (IPRA).	1 - PORCENTAJE DE EXPEDIENTES TURNADOS AL JURÍDICO 2 - (NÚMERO DE INFORMES DE PRESUNTA RESPONSABILIDAD ADMINISTRATIVA ELABORADOS + NÚMERO DE EXPEDIENTES DE PRESUNTA RESPONSABILIDAD ADMINISTRATIVA TURNADOS A LA UNIDAD DE ASUNTOS JURIDICOS REALIZADOS / NÚMERO DE INFORMES DE PRESUNTA RESPONSABILIDAD ADMINISTRATIVA PROGRAMADOS + NÚMERO DE EXPEDIENTES DE PRESUNTA RESPONSABILIDAD ADMINISTRATIVA TURNADOS A LA UNIDAD DE ASUNTOS JURIDICOS PROGRAMADOS) * 100 3 - GESTIÓN 4 - EFICACIA 5 - TRIMESTRAL 6 - DESCENDENTE VARIABLES DEL INDICADOR 7 - NÚMERO DE EXPEDIENTES TURNADOS AL JURÍDICO UR 202 ---- 148.0000 TOTAL ---- 148.0000			UR 202	UR 202
ACTIVIDAD	ELABORAR LOS EXPEDIENTES DE PROMOCIÓN DE RESPONSABILIDAD.	1 - PORCENTAJE DE EXPEDIENTES DE PROMOCIÓN DE RESPONSABILIDAD. 2 - (NÚMERO DE INFORMES DE PROMOCIÓN DE RESPONSABILIDAD ELABORADOS + NÚMERO DE EXPEDIENTES DE PROMOCIÓN DE RESPONSABILIDAD REALIZADOS / NÚMERO DE INFORMES DE PROMOCIÓN DE RESPONSABILIDAD PROGRAMADOS + NÚMERO DE EXPEDIENTES DE PROMOCIÓN DE RESPONSABILIDAD PROGRAMADOS)*100 3 - GESTIÓN 4 - EFICACIA 5 - TRIMESTRAL 6 - DESCENDENTE VARIABLES DEL INDICADOR 7 - NÚMERO DE EXPEDIENTES DE PROMOCIÓN DE RESPONSABILIDAD UR 202 ---- 74.0000 TOTAL ---- 74.0000			UR 202	UR 202



GOBIERNO DEL ESTADO
DE OAXACA

**GOBIERNO DEL ESTADO DE OAXACA
PROGRAMA OPERATIVO ANUAL 2020
MATRIZ DE INDICADORES PARA RESULTADOS
REPORTE MIR INICIAL**



DATOS DEL PROGRAMA							
PROGRAMA 134 ATENCIÓN SOCIAL A GRUPOS VULNERABLES							
UR Responsable:	541 SISTEMA PARA EL DESARROLLO INTEGRAL DE LA FAMILIA DEL ESTADO DE OAXACA	UR's Participantes	564	COORDINACIÓN GENERAL DE UNIDADES Y CARAVANAS MÓVILES DE SERVICIOS GRATUITOS			
UR's Participantes	902 INVERSIÓN CONCERTADA						
ALINEACIÓN							
PLAN ESTATAL DE DESARROLLO							
EJE: OAXACA INCLUYENTE CON EL DESARROLLO SOCIAL		TEMA: GRUPOS EN SITUACIÓN DE VULNERABILIDAD		OBJETIVO: SALVAGUARDAR LOS DERECHOS HUMANOS DE LOS GRUPOS EN SITUACIÓN DE VULNERABILIDAD EN OAXACA POR MEDIO DE UNA ATENCIÓN INTEGRAL DE CALIDAD, CON EL PROPÓSITO DE LOGRAR SU INCORPORACIÓN SOCIAL A UNA VIDA DIGNA, OTORGÁNDOLES SERVICIOS E IMPULSANDO SU PARTICIPACIÓN LIBRE DE VIOLENCIA.			
SECTOR: DESARROLLO SOCIAL Y HUMANO		SUBSECTOR: GRUPOS EN SITUACIÓN DE VULNERABILIDAD					
POBLACIÓN O ÁREA DE ENFOQUE POTENCIAL							
Atributo de la población o área de enfoque:	PERSONA EN CONDICIÓN DE VULNERABILIDAD DEL ESTADO DE OAXACA	Hombres:	1366704	Mujeres:	1480596	Total: 2847300	
INDICADORES PARA RESULTADOS							
NIVEL	RESUMEN NARRATIVO	INDICADOR				MEDIOS DE VERIFICACIÓN	SUPUESTOS
		A)ID INDICADOR 1.NOMBRE 4.DIMENSIÓN 7.META ANUAL	2. FÓRMULA DE CÁLCULO	3. TIPO	6.SENTIDO		
FIN	CONTRIBUIR A SALVAGUARDAR LOS DERECHOS HUMANOS EN LOS GRUPOS EN SITUACIÓN DE VULNERABILIDAD.	1 - ÍNDICE DE DESARROLLO HUMANO 2 - ÍNDICE NORMALIZADO QUE SE COMPONE DE TRES DIMENSIONES (SALUD, EDUCACIÓN E INGRESO), DICHAS DIMENSIONES SE AGREGAN MEDIANTE LA MEDIA GEOMÉTRICA Y DAN COMO RESULTADO EL IDH 3 - ESTRATÉGICO 4 - EFICACIA 5 - BIENAL 6 - ASCENDENTE 7 - 0.7000				INFORME DEL IDH POR ESTADO HTTP://WWW.MX.UNDP.ORG/CONTENT/DAM/MEXICO/DOCS/PUBLICACIONES/PUBLICACIONESREDUCCIONPOBREZA/INFORMESDESARROLLOHUMANO/PNUD_BOLETINIDH.PDF-	EXISTEN CONDICIONES DE ESTABILIDAD MACROECONÓMICAS Y DE PAZ SOCIAL
PROPÓSITO	OTORGAR ACCESO A OPORTUNIDADES DE DESARROLLO SOCIAL A PERSONAS EN SITUACIÓN DE POBREZA EXTREMA	1 - PORCENTAJE DE POBLACIÓN EN POBREZA MULTIDIMENSIONAL EXTREMA 2 - [(NÚMERO DE PERSONAS EN POBREZA MULTIDIMENSIONAL EXTREMA EN EL AÑO T/ POBLACIÓN TOTAL DE LA ENTIDAD EN EL AÑO T)*100] 3 - ESTRATÉGICO 4 - EFICACIA 5 - BIENAL 6 - DESCENDENTE 7 - 22.0635				INFORME DE POBREZA Y EVALUACIÓN EN EL ESTADO DE OAXACA POR EL CONEVAL 2018 HTTPS://WWW.CONEVAL.ORG.MX/PAGINAS/BUSQUEDA.ASPX#K=POBREZA-2018.ASPX	LA METODOLOGÍA DE MEDICIÓN DE LA POBREZA EXTREMA NO CAMBIA Y LOS DATOS SON PUBLICADOS EN LOS TIEMPOS ESTABLECIDOS.

La Matriz de Indicadores para Resultados (MIR) es un reflejo del estado actual del programa al momento de su elaboración. En consecuencia, las Unidades Ejecutoras de Gasto que registraron "No Aplica" en Medios de Verificación y una justificación en los Supuestos; conforme al avance en el curso normal del ejercicio fiscal 2020 y se genere nueva información, la MIR deberá ser actualizada en lo que respecta a los indicadores, así como el registro de metas y líneas base, elementos que son un referente para el seguimiento y la evaluación.



**GOBIERNO DEL ESTADO DE OAXACA
PROGRAMA OPERATIVO ANUAL 2020
MATRÍZ DE INDICADORES PARA RESULTADOS
REPORTE MIR INICIAL**



GOBIERNO DEL ESTADO
DE OAXACA

NIVEL	RESUMEN NARRATIVO	INDICADOR			MEDIOS DE VERIFICACIÓN	SUPUESTOS
		A)ID INDICADOR 1.NOMBRE 4.DIMENSIÓN 7.META ANUAL	2. FÓRMULA DE CÁLCULO 5.FRECUENCIA	3. TIPO 6.SENTIDO		
COMPONENTE	POBLACIONES MARGINADAS CON SERVICIOS SOCIALES INTEGRALES ATENDIDAS	1 - TASA DE POBLACIONES MARGINADAS VISITADAS 2 - [(NUMERO DE POBLACIONES VISITADAS EN EL AÑO T / NUMERO DE POBLACIONES VISITADAS EN EL AÑO T - 1)*100 3 - GESTIÓN 4 - EFICACIA 5 - SEMESTRAL 6 - ASCENDENTE VARIABLES DEL INDICADOR 7 - POBLACIONES MARGINADAS VISITADAS UR 564 ---- 82500.0000 TOTAL ---- 82500.0000			UR 541 INFORME ANUAL DE ACTIVIDADES DE LA PRESIDENTA DEL CONSEJO CONSULTIVO DEL SISTEMA DIF OAXACA, EMITIDO POR LA DIRECCIÓN DE RELACIONES PÚBLICAS, PUBLICADO EN LA PÁGINA OFICIAL: HTTP://BIT.LY/2RSXJ78 UR 564 DEPARTAMENTO DE PLANEACIÓN Y SEGUIMIENTO ADSCRITO DE LA COORDINACIÓN GENERAL	UR 541 EXISTEN CONDICIONES METEOROLÓGICAS ESTABLES Y DE PAZ SOCIAL QUE PERMITAN EL TRÁNSITO Y ACCESO DE LAS UNIDADES MÓVILES UR 564 CONDICIONES FAVORABLES DE ACCESO A LAS COMUNIDADES, ASÍ COMO ESTABILIDAD SOCIAL
		1 - PORCENTAJE DE POBLACIONES MARGINADAS VISITADAS 2 - (NUMERO DE POBLACIONES MARGINADAS VISITADAS/NUMERO DE POBLACIONES PROYECTADAS PARA SU VISITA)*100 3 - GESTIÓN 4 - EFICACIA 5 - SEMESTRAL 6 - ASCENDENTE VARIABLES DEL INDICADOR 7 - POBLACIONES MARGINADAS VISITADAS UR 541 ---- 100.0000 UR 564 ---- 100.0000 TOTAL ---- 200.0000				
ACTIVIDAD	REGISTRAR BENEFICIARIOS	1 - PORCENTAJE DE BENEFICIARIOS REGISTRADOS 2 - (NÚMERO DE BENEFICIARIOS REGISTRADOS / NÚMERO DE BENEFICIARIOS ATENDIDOS)*100 3 - GESTIÓN 4 - EFICACIA 5 - TRIMESTRAL 6 - ASCENDENTE VARIABLES DEL INDICADOR 7 - NÚMERO DE BENEFICIARIOS REGISTRADOS UR 541 ---- 0.0000 UR 564 ---- 27500.0000 TOTAL ---- 27500.0000			UR 541 NO APLICA UR 564 DEPARTAMENTO DE PLANEACIÓN Y SEGUIMIENTO ADSCRITO A LA COORDINACIÓN GENERAL	UR 541 ESTA ACTIVIDAD NO ES COMPETENCIA DE LA UR 541 UR 564 LA POBLACIÓN PARTICIPA Y ACUDEN A CONSULTA MEDICA GENERAL
ACTIVIDAD	ENTREGAR MEDICAMENTOS	1 - PORCENTAJE DE BENEFICIARIOS CON MEDICAMENTO RECIBIDO 2 - (NÚMERO DE BENEFICIARIOS QUE RECIBEN MEDICAMENTOS/NÚMERO DE BENEFICIARIOS QUE RECIBEN CONSULTA Y REQUIEREN LA PROVISIÓN DE MEDICAMENTO PARA TRATAR SU PADECIMIENTO)*100 3 - GESTIÓN 4 - EFICACIA 5 - TRIMESTRAL 6 - ASCENDENTE VARIABLES DEL INDICADOR 7 - NÚMERO DE BENEFICIARIOS CON MEDICAMENTOS RECIBIDOS UR 541 ---- 0.0000 UR 564 ---- 27500.0000 TOTAL ---- 27500.0000			UR 541 NO APLICA UR 564 DEPARTAMENTO DE PLANEACIÓN Y SEGUIMIENTO ADSCRITO A LA COORDINACIÓN GENERAL	UR 541 ESTA ACTIVIDAD NO ES COMPETENCIA DE LA UR 541 UR 564 EXISTE DISPONIBILIDAD DE LOS MEDICAMENTOS REQUERIDOS



**GOBIERNO DEL ESTADO DE OAXACA
PROGRAMA OPERATIVO ANUAL 2020
MATRÍZ DE INDICADORES PARA RESULTADOS
REPORTE MIR INICIAL**



GOBIERNO DEL ESTADO
DE OAXACA

NIVEL	RESUMEN NARRATIVO	INDICADOR			MEDIOS DE VERIFICACIÓN	SUPUESTOS
		A)ID INDICADOR 1.NOMBRE 4.DIMENSIÓN 7.META ANUAL	2. FÓRMULA DE CÁLCULO 5.FRECUENCIA	3. TIPO 6.SENTIDO		
ACTIVIDAD	OTORGAR CONSULTAS ODONTOLÓGICAS	1 - PORCENTAJE DE CONSULTAS ODONTOLÓGICAS REALIZADAS 2 - (NÚMERO DE PERSONAS CON CONSULTAS ODONTOLÓGICAS REALIZADAS/NÚMERO DE PERSONAS SOLICITANTES DE CONSULTAS ODONTOLÓGICAS)*100 3 - GESTIÓN 4 - EFICACIA 5 - TRIMESTRAL 6 - ASCENDENTE VARIABLES DEL INDICADOR 7 - NÚMERO DE PERSONAS CON CONSULTAS ODONTOLÓGICAS REALIZADAS UR 541 ---- 2400.0000 UR 564 ---- 22000.0000 TOTAL ---- 24400.0000			UR 541 INFORME ANUAL DE ACTIVIDADES DE LA PRESIDENTA DEL CONSEJO CONSULTIVO DEL SISTEMA DIF OAXACA, EMITIDO POR LA DIRECCIÓN DE RELACIONES PÚBLICAS, PUBLICADO EN LA PÁGINA OFICIAL: HTTP://BIT.LY/2RSXJ78 UR 564 DEPARTAMENTO DE PLANEACIÓN Y SEGUIMIENTO ADSCRITO A LA COORDINACIÓN GENERAL	UR 541 LA POBLACIÓN ACUDE A RECIBIR CONSULTAS ODONTOLÓGICAS UR 564 LOS HABITANTES DE LAS LOCALIDADES VISITADAS POR LAS UNIDADES ACUDEN A CONSULTA ODONTOLÓGICA
		1 - PORCENTAJE DE ACCIONES DE SUPERVISIÓN REALIZADAS 2 - (NÚMERO DE ACCIONES DE SUPERVISIÓN REALIZADAS/ACCIONES DE SUPERVISIÓN PROGRAMADAS)*100 3 - GESTIÓN 4 - EFICACIA 5 - TRIMESTRAL 6 - ASCENDENTE VARIABLES DEL INDICADOR 7 - NÚMERO DE ACCIONES DE SUPERVISIÓN REALIZADAS UR 564 ---- 0.0000 TOTAL ---- 0.0000				
ACTIVIDAD	OTORGAR CONSULTAS MEDICAS GENERALES	1 - PORCENTAJE DE CONSULTAS MEDICAS GENERALES REALIZADAS 2 - (NÚMERO DE CONSULTAS MEDICAS GENERALES/NÚMERO DE PERSONAS SOLICITANTES DE CONSULTAS MEDICAS GENERALES)*100 3 - GESTIÓN 4 - EFICACIA 5 - TRIMESTRAL 6 - ASCENDENTE VARIABLES DEL INDICADOR 7 - NÚMERO DE CONSULTAS MEDICAS GENERALES REALIZADAS UR 541 ---- 19500.0000 UR 564 ---- 27500.0000 TOTAL ---- 47000.0000			UR 541 INFORME ANUAL DE ACTIVIDADES DE LA PRESIDENTA DEL CONSEJO CONSULTIVO DEL SISTEMA DIF OAXACA, EMITIDO POR LA DIRECCIÓN DE RELACIONES PÚBLICAS, PUBLICADO EN LA PÁGINA OFICIAL: HTTP://BIT.LY/2RSXJ78 UR 564 DEPARTAMENTO DE PLANEACIÓN Y SEGUIMIENTO / DEPARTAMENTO DE OPERACIÓN Y SUPERVISIÓN ADSCRITOS A LA COORDINACIÓN GENERAL	UR 541 LA POBLACIÓN ACUDE A RECIBIR CONSULTAS MÉDICAS GENERALES UR 564 SE CUENTE CON PACIENTES PARA PODER OTORGAR LA CONSULTA MEDICA GENERAL
		1 - PORCENTAJE DE SERVICIOS INTEGRALES OTORGADOS 2 - (NÚMERO DE SERVICIOS DE ATENCIÓN INTEGRAL OTORGADOS / NÚMERO DE SERVICIOS DE ATENCIÓN INTEGRAL SOLICITADOS) * 100 3 - GESTIÓN 4 - EFICIENCIA 5 - TRIMESTRAL 6 - ASCENDENTE VARIABLES DEL INDICADOR 7 - NÚMERO DE SERVICIOS INTEGRALES OTORGADOS UR 564 ---- 33000.0000 TOTAL ---- 33000.0000				



**GOBIERNO DEL ESTADO DE OAXACA
PROGRAMA OPERATIVO ANUAL 2020
MATRÍZ DE INDICADORES PARA RESULTADOS
REPORTE MIR INICIAL**



GOBIERNO DEL ESTADO
DE OAXACA

NIVEL	RESUMEN NARRATIVO	INDICADOR			MEDIOS DE VERIFICACIÓN	SUPUESTOS
		A)ID INDICADOR 1.NOMBRE	2. FÓRMULA DE CÁLCULO	3. TIPO		
		4.DIMENSIÓN	5.FRECUENCIA	6.SENTIDO		
		7.META ANUAL				
		1 - PORCENTAJE DE ACCIONES DE SUPERVISIÓN REALIZADAS 2 - (NÚMERO DE ACCIONES DE SUPERVISIÓN REALIZADAS/ACCIONES DE SUPERVISIÓN PROGRAMADAS)*100 3 - GESTIÓN 4 - EFICACIA 5 - TRIMESTRAL 6 - ASCENDENTE VARIABLES DEL INDICADOR 7 - NÚMERO DE ACCIONES DE SUPERVISIÓN REALIZADAS UR 564 ---- 144.0000 TOTAL ---- 144.0000				
		1 - PORCENTAJE DE AMBULANCIAS TERRESTRES ADQUIRIDAS 2 - (NÚMERO DE AMBULANCIAS TERRESTRES ADQUIRIDAS/NÚMERO DE AMBULANCIAS TERRESTRES PROGRAMADAS PARA ADQUIRIR)*100 3 - GESTIÓN 4 - EFICACIA 5 - TRIMESTRAL 6 - ASCENDENTE VARIABLES DEL INDICADOR 7 - NÚMERO DE AMBULANCIAS TERRESTRES ADQUIRIDAS UR 541 ---- 20.0000 UR 564 ---- 0.0000 TOTAL ---- 20.0000				
ACTIVIDAD	ADQUIRIR MATERIALES Y EQUIPOS DE OFICINA PARA OPERACIÓN DEL PROGRAMA	1 - PORCENTAJE DE MONTO DE MATERIALES Y EQUIPO DE OFICINA ADQUIRIDOS 2 - (MONTO DE MATERIALES Y EQUIPO DE OFICINA ADQUIRIDOS/MONTO TOTAL PROYECTADO PARA LA ADQUISICIÓN DE MATERIALES)*100 3 - GESTIÓN 4 - EFICACIA 5 - TRIMESTRAL 6 - ASCENDENTE VARIABLES DEL INDICADOR 7 - MONTO DE MATERIALES Y EQUIPO DE OFICINA ADQUIRIDOS UR 541 ---- 0.0000 UR 564 ---- 96000.0000 TOTAL ---- 96000.0000			UR 541 NO APLICA UR 564 DEPARTAMENTO ADMINISTRATIVO ADSCRITO A LA COORDINACIÓN GENERAL	UR 541 ESTA ACTIVIDAD NO ES COMPETENCIA DE LA UR 541 UR 564 EL MATERIAL Y EQUIPO ADQUIRIDO ES ACORDE A LAS NECESIDADES DE LA OPERACIÓN DE LAS UNIDADES Y CARAVANAS MÓVILES
ACTIVIDAD	ADQUIRIR MEDICAMENTOS Y MATERIALES DE CURACIÓN MÉDICA Y ODONTOLÓGICA	1 - PORCENTAJE DE MEDICAMENTOS Y MATERIAL DE CURACIÓN MÉDICA Y ODONTOLÓGICA ADQUIRIDOS 2 - (NÚMERO DE MEDICAMENTOS Y MATERIAL DE CURACIÓN MÉDICA Y ODONTOLÓGICA ADQUIRIDOS/NÚMERO DE MEDICAMENTOS PROYECTADOS PARA SU ADQUISICIÓN)*100 3 - GESTIÓN 4 - EFICACIA 5 - TRIMESTRAL 6 - ASCENDENTE VARIABLES DEL INDICADOR 7 - NÚMERO DE MEDICAMENTOS Y MATERIAL DE CURACIÓN MÉDICA Y ODONTOLÓGICA ADQUIRIDOS UR 541 ---- 0.0000 UR 564 ---- 9360000.0000 TOTAL ---- 9360000.0000			UR 541 NO APLICA UR 564 DEPARTAMENTO DE PLANEACIÓN Y SEGUIMIENTO ADSCRITO A LA COORDINACIÓN GENERAL	UR 541 ESTA ACTIVIDAD NO ES COMPETENCIA DE LA UR 541 UR 564 LOS MEDICAMENTOS Y MATERIAL DE CURACIÓN MÉDICA Y ODONTOLÓGICA CUENTAN CON LAS ESPECIFICACIONES SOLICITADAS Y LOS PROVEEDORES LO ENTREGAN EN EL TIEMPO ACORDADO

La Matriz de Indicadores para Resultados (MIR) es un reflejo del estado actual del programa al momento de su elaboración. En consecuencia, las Unidades Ejecutoras de Gasto que registraron "No Aplica" en Medios de Verificación y una justificación en los Supuestos; conforme al avance en el curso normal del ejercicio fiscal 2020 y se genere nueva información, la MIR deberá ser actualizada en lo que respecta a los indicadores, así como el registro de metas y líneas base, elementos que son un referente para el seguimiento y la evaluación.



**GOBIERNO DEL ESTADO DE OAXACA
PROGRAMA OPERATIVO ANUAL 2020
MATRIZ DE INDICADORES PARA RESULTADOS
REPORTE MIR INICIAL**



GOBIERNO DEL ESTADO
DE OAXACA

NIVEL	RESUMEN NARRATIVO	INDICADOR			MEDIOS DE VERIFICACIÓN	SUPUESTOS
		A)ID INDICADOR 1.NOMBRE 4.DIMENSIÓN 7.META ANUAL	2. FÓRMULA DE CÁLCULO 5.FRECUENCIA	3. TIPO 6.SENTIDO		
ACTIVIDAD	PAGAR PERSONAL DE OPERACIÓN	1 - PORCENTAJE DE RECURSO PARA EL PAGO DE PERSONAL DE OPERACIÓN DEL TOTAL AUTORIZADO EJERCIDO 2 - (MONTO DE PAGO REALIZADO AL PERSONAL OPERATIVO/MONTO AUTORIZADO PARA EL PAGO DE PERSONAL OPERATIVO)*100 3 - GESTIÓN 4 - EFICACIA 5 - TRIMESTRAL 6 - DESCENDENTE VARIABLES DEL INDICADOR 7 - NÚMERO DE RECURSO PARA EL PAGO DE PERSONAL DE OPERACIÓN DEL TOTAL AUTORIZADO EJERCIDO UR 541 ---- 0.0000 UR 564 ---- 7899240.0000 TOTAL ---- 7899240.0000			UR 541 NO APLICA UR 564 DEPARTAMENTO ADMINISTRATIVO ADSCRITO A LA COORDINACIÓN GENERAL	UR 541 ESTA ACTIVIDAD NO ES COMPETENCIA DE LA UR 541 UR 564 SE CUENTA CON LAS PERSONAS QUE CUMPLEN CON LOS REQUISITOS DE CONTRATACIÓN Y CON EL PERFIL ESTIPULADO
ACTIVIDAD	DAR MANTENIMIENTO A PARQUES VEHICULARES	1 - PORCENTAJE DE UNIDADES VEHICULARES REHABILITADAS 2 - (NÚMERO DE UNIDADES VEHICULARES REHABILITADAS/NÚMERO DE UNIDADES VEHICULARES PROGRAMADAS PARA REHABILITACIÓN)*100 3 - GESTIÓN 4 - EFICACIA 5 - TRIMESTRAL 6 - ASCENDENTE VARIABLES DEL INDICADOR 7 - NÚMERO DE UNIDADES VEHICULARES REHABILITADAS UR 541 ---- 20.0000 UR 564 ---- 24.0000 TOTAL ---- 44.0000			UR 541 NO APLICA UR 564 DEPARTAMENTO ADMINISTRATIVO ADSCRITO A LA COORDINACIÓN GENERAL	UR 541 ESTA ACTIVIDAD NO ES COMPETENCIA DE LA UR 541 UR 564 SE BRINDA EL MANTENIMIENTO DE ACUERDO A LAS NECESIDADES PLANTEADAS POR LOS OFICIALES DE TRANSPORTE DE CADA UNIDAD MOVIL
ACTIVIDAD	ADQUIRIR PARQUE VEHICULAR	1 - PORCENTAJE DE PARQUE VEHICULAR ADQUIRIDO 2 - (NÚMERO DE UNIDADES VEHICULARES ADQUIRIDAS/NÚMERO DE UNIDADES VEHICULARES PROGRAMADAS A ADQUIRIR)*100 3 - GESTIÓN 4 - EFICACIA 5 - TRIMESTRAL 6 - ASCENDENTE VARIABLES DEL INDICADOR 7 - NÚMERO DE UNIDADES VEHICULARES ADQUIRIDAS UR 541 ---- 20.0000 UR 564 ---- 0.0000 TOTAL ---- 20.0000			UR 541 INFORME ANUAL DE ACTIVIDADES DE LA PRESIDENTA DEL CONSEJO CONSULTIVO DEL SISTEMA DIF OAXACA, EMITIDO POR LA DIRECCIÓN DE RELACIONES PÚBLICAS, PUBLICADO EN LA PÁGINA OFICIAL: HTTP://BIT.LY/2RSXJ78 UR 564 NO APLICA	UR 541 LAS PERSONAS DE LAS POBLACIONES VISITADAS ACUDEN A LAS UNIDADES VEHICULARES A RECIBIR LOS SERVICIOS PROPORCIONADOS UR 564 LA COORDINACIÓN GENERAL, EN ESTE EJERCICIO FISCAL NO ADQUIRIÓ UNIDADES VEHICULARES
COMPONENTE	PERSONAS CON DISCAPACIDAD ATENDIDAS	1 - PORCENTAJE DE PERSONAS CON DISCAPACIDAD ATENDIDAS 2 - (NUMERO DE PERSONAS CON DISCAPACIDAD ATENDIDAS /NUMERO DE PERSONAS CON DISCAPACIDAD PROYECTADAS PARA SU ATENCION)*100 3 - GESTIÓN 4 - EFICACIA 5 - SEMESTRAL 6 - ASCENDENTE VARIABLES DEL INDICADOR 7 - PERSONAS CON DISCAPACIDAD ATENDIDAS UR 541 ---- 100.0000 UR 902 ---- 100.0000 TOTAL ---- 200.0000			UR 541 INFORME ANUAL DE ACTIVIDADES DE LA PRESIDENTA DEL CONSEJO CONSULTIVO DEL SISTEMA DIF OAXACA, EMITIDO POR LA DIRECCIÓN DE RELACIONES PÚBLICAS, PUBLICADO EN LA PÁGINA OFICIAL: HTTP://BIT.LY/2RSXJ78 UR 902 REPORTES ADMINISTRATIVOS/CONTABLES DE LOS MUNICIPIOS	UR 541 LAS PERSONAS CON DISCAPACIDAD ACUDEN A RECIBIR LOS SERVICIOS QUE SE OFRECEN UR 902 LAS PERSONAS CON DISCAPACIDAD ACUDEN A RECIBIR TODOS LOS SERVICIOS QUE SE OTORGAN EN LAS UNIDADES DEPORTIVAS CONSTRUIDAS

La Matriz de Indicadores para Resultados (MIR) es un reflejo del estado actual del programa al momento de su elaboración. En consecuencia, las Unidades Ejecutoras de Gasto que registraron "No Aplica" en Medios de Verificación y una justificación en los Supuestos; conforme al avance en el curso normal del ejercicio fiscal 2020 y se genere nueva información, la MIR deberá ser actualizada en lo que respecta a los indicadores, así como el registro de metas y líneas base, elementos que son un referente para el seguimiento y la evaluación.



**GOBIERNO DEL ESTADO DE OAXACA
PROGRAMA OPERATIVO ANUAL 2020
MATRÍZ DE INDICADORES PARA RESULTADOS
REPORTE MIR INICIAL**



GOBIERNO DEL ESTADO
DE OAXACA

NIVEL	RESUMEN NARRATIVO	INDICADOR			MEDIOS DE VERIFICACIÓN	SUPUESTOS
		A)ID INDICADOR 1.NOMBRE 4.DIMENSIÓN 7.META ANUAL	2. FÓRMULA DE CÁLCULO 5.FRECUENCIA	3. TIPO 6.SENTIDO		
ACTIVIDAD	BRINDAR SERVICIOS DEPORTIVOS PARA PERSONAS CON DISCAPACIDAD	1 - PROMEDIO DE PERSONAS QUE ASISTEN A LA UNIDAD DEPORTIVA POR TRIMESTRE ATENDIDAS 2 - (PERSONAS ATENDIDAS EN EL MES 1 + PERSONAS ATENDIDAS EN EL MES 2 + PERSONAS ATENDIDAS EN EL MES 3) / 3 3 - GESTIÓN 4 - EFICACIA 5 - TRIMESTRAL 6 - ASCENDENTE VARIABLES DEL INDICADOR 7 - PERSONAS QUE ASISTEN A LA UNIDAD DEPORTIVA POR TRIMESTRE ATENDIDAS UR 541 ---- 3600.0000 UR 902 ---- 0.0000 TOTAL ---- 3600.0000			UR 541 INFORME ANUAL DE ACTIVIDADES DE LA PRESIDENTA DEL CONSEJO CONSULTIVO DEL SISTEMA DIF OAXACA, EMITIDO POR LA DIRECCIÓN DE RELACIONES PÚBLICAS, PUBLICADO EN LA PÁGINA OFICIAL: HTTP://BIT.LY/2RSXJ78 UR 902 REPORTES ADMINISTRATIVOS/CONTABLES DE LOS MUNICIPIOS	UR 541 LAS PERSONAS CON DISCAPACIDAD ACUDEN A RECIBIR LOS SERVICIOS QUE SE OFRECEN EN LAS INSTALACIONES DE LA UNIDAD DEPORTIVA DEL SISTEMA DIF OAXACA UR 902 LAS PERSONAS CON DISCAPACIDAD ACUDEN A RECIBIR TODOS LOS SERVICIOS QUE SE OTORGAN EN LAS UNIDADES DEPORTIVAS CONSTRUIDAS
		1 - PORCENTAJE DE INFRAESTRUCTURA PARA EL DEPORTE CONTRUIDA 2 - (INFRAESTRUCTURA PARA EL DEPORTE CONTRUIDA / INFRAESTRUCTURA PARA EL DEPORTE PROGRAMADA PARA CONSTRUIR) * 100 3 - GESTIÓN 4 - EFICACIA 5 - TRIMESTRAL 6 - ASCENDENTE VARIABLES DEL INDICADOR 7 - NÚMERO DE INFRAESTRUCTURA PARA EL DEPORTE CONTRUIDA UR 541 ---- 0.0000 UR 902 ---- 1.0000 TOTAL ---- 1.0000				
ACTIVIDAD	ENTREGAR APOYOS FUNCIONALES	1 - PORCENTAJE DE PERSONAS CON ENTREGA DE APOYO FUNCIONAL BENEFICIADAS 2 - (PERSONAS CON ENTREGA DE APOYO FUNCIONAL BENEFICIADAS / NÚMERO DE PERSONAS SOLICITANTES) *100 3 - GESTIÓN 4 - EFICACIA 5 - TRIMESTRAL 6 - ASCENDENTE VARIABLES DEL INDICADOR 7 - NÚMERO DE PERSONAS CON ENTREGA DE APOYO FUNCIONAL BENEFICIADAS UR 541 ---- 455.0000 UR 902 ---- 0.0000 TOTAL ---- 455.0000			UR 541 INFORME ANUAL DE ACTIVIDADES DE LA PRESIDENTA DEL CONSEJO CONSULTIVO DEL SISTEMA DIF OAXACA, EMITIDO POR LA DIRECCIÓN DE RELACIONES PÚBLICAS, PUBLICADO EN LA PÁGINA OFICIAL: HTTP://BIT.LY/2RSXJ78 UR 902 NO APLICA	UR 541 LAS PERSONAS CON DISCAPACIDAD EN CONDICIONES DE POBREZA REALIZAN OPORTUNAMENTE SU SOLICITUD PARA LA ENTREGA DE ALGÚN APOYO FUNCIONAL UR 902 LA UR 902 NO TIENE PARTICIPACIÓN EN ESTA ACTIVIDAD.
ACTIVIDAD	OTORGAR SERVICIOS DE SALUD Y REHABILITACIÓN PARA PERSONAS CON DISCAPACIDAD	1 - PORCENTAJE DE PERSONAS CON DISCAPACIDAD CON SERVICIOS DE SALUD Y REHABILITACIÓN ATENDIDAS 2 - (NÚMERO DE PERSONAS CON DISCAPACIDAD ATENDIDAS EN SERVICIOS DE SALUD O REHABILITACIÓN / NÚMERO DE PERSONAS CON DISCAPACIDAD QUE SOLICITARON EL SERVICIO)*100 3 - GESTIÓN 4 - EFICACIA 5 - TRIMESTRAL 6 - ASCENDENTE VARIABLES DEL INDICADOR 7 - NÚMERO DE PERSONAS CON DISCAPACIDAD CON SERVICIOS DE SALUD Y REHABILITACIÓN ATENDIDAS UR 541 ---- 15000.0000 UR 902 ---- 0.0000 TOTAL ---- 15000.0000			UR 541 INFORME ANUAL DE ACTIVIDADES DE LA PRESIDENTA DEL CONSEJO CONSULTIVO DEL SISTEMA DIF OAXACA, EMITIDO POR LA DIRECCIÓN DE RELACIONES PÚBLICAS, PUBLICADO EN LA PÁGINA OFICIAL: HTTP://BIT.LY/2RSXJ78 UR 902 NO APLICA	UR 541 LAS PCD EN CONDICIONES DE POBREZA ACUDEN POR SUS MEDIOS A LOS CENTROS DE SALUD Y REHABILITACIÓN UR 902 LA UR 902 NO TIENE PARTICIPACIÓN EN ESTA ACTIVIDAD.

La Matriz de Indicadores para Resultados (MIR) es un reflejo del estado actual del programa al momento de su elaboración. En consecuencia, las Unidades Ejecutoras de Gasto que registraron "No Aplica" en Medios de Verificación y una justificación en los Supuestos; conforme al avance en el curso normal del ejercicio fiscal 2020 y se genere nueva información, la MIR deberá ser actualizada en lo que respecta a los indicadores, así como el registro de metas y líneas base, elementos que son un referente para el seguimiento y la evaluación.



**GOBIERNO DEL ESTADO DE OAXACA
PROGRAMA OPERATIVO ANUAL 2020
MATRÍZ DE INDICADORES PARA RESULTADOS
REPORTE MIR INICIAL**



GOBIERNO DEL ESTADO
DE OAXACA

NIVEL	RESUMEN NARRATIVO	INDICADOR			MEDIOS DE VERIFICACIÓN	SUPUESTOS
		A)ID INDICADOR 1.NOMBRE	2. FÓRMULA DE CÁLCULO	3. TIPO		
		4.DIMENSIÓN	5.FRECUENCIA	6.SENTIDO		
		7.META ANUAL				
ACTIVIDAD	PRESTAR SERVICIOS EDUCATIVOS PARA PERSONAS CON DISCAPACIDAD	1 - PORCENTAJE DE PERSONAS CON DISCAPACIDAD CON SERVICIOS EDUCATIVOS ATENDIDAS 2 - (NÚMERO DE PERSONAS CON DISCAPACIDAD ATENDIDAS CON SERVICIOS EDUCATIVOS / NÚMERO DE PERSONAS CON DISCAPACIDAD QUE SOLICITARON EL SERVICIO)*100 3 - GESTIÓN 4 - EFICACIA 5 - TRIMESTRAL 6 - ASCENDENTE VARIABLES DEL INDICADOR 7 - NÚMERO DE PERSONAS CON DISCAPACIDAD CON SERVICIOS EDUCATIVOS ATENDIDAS UR 541 ---- 280.0000 UR 902 ---- 0.0000 TOTAL ---- 280.0000			UR 541 INFORME ANUAL DE ACTIVIDADES DE LA PRESIDENTA DEL CONSEJO CONSULTIVO DEL SISTEMA DIF OAXACA, EMITIDO POR LA DIRECCIÓN DE RELACIONES PÚBLICAS, PUBLICADO EN LA PÁGINA OFICIAL: HTTP://BIT.LY/2RSXJ78 UR 902 NO APLICA	UR 541 LAS PERSONAS CON DISCAPACIDAD EN CONDICIONES DE POBREZA, ASISTEN A LOS CENTROS EDUCATIVOS ESPECIALIZADOS UR 902 LA UR 902 NO TIENE PARTICIPACIÓN EN ESTA ACTIVIDAD.
ACTIVIDAD	OTORGAR SERVICIOS PARA LA ACCESIBILIDAD Y MOVILIDAD DE PERSONAS CON DISCAPACIDAD	1 - PORCENTAJE DE ESPACIOS PARA LA ACCESIBILIDAD Y MOVILIDAD DE LAS PERSONAS CON DISCAPACIDAD REHABILITADOS 2 - (NÚMERO DE ESPACIOS REHABILITADOS CON ACCESIBILIDAD / NÚMERO DE ESPACIOS PROYECTADOS)*100 3 - GESTIÓN 4 - EFICACIA 5 - TRIMESTRAL 6 - ASCENDENTE VARIABLES DEL INDICADOR 7 - NÚMERO DE ESPACIOS PARA LA ACCESIBILIDAD Y MOVILIDAD DE LAS PERSONAS CON DISCAPACIDAD REHABILITADOS UR 541 ---- 21.0000 UR 902 ---- 0.0000 TOTAL ---- 21.0000			UR 541 INFORME ANUAL DE ACTIVIDADES DE LA PRESIDENTA DEL CONSEJO CONSULTIVO DEL SISTEMA DIF OAXACA, EMITIDO POR LA DIRECCIÓN DE RELACIONES PÚBLICAS, PUBLICADO EN LA PÁGINA OFICIAL: HTTP://BIT.LY/2RSXJ78 UR 902 NO APLICA	UR 541 LAS PERSONAS CON DISCAPACIDAD ACUDEN Y HACEN USO DE LOS ESPACIOS REHABILITADOS UR 902 LA UR 902 NO TIENE PARTICIPACIÓN EN ESTA ACTIVIDAD.
		1 - PORCENTAJE DE VEHÍCULOS PARA LA MOVILIDAD DE PERSONAS CON DISCAPACIDAD ADAPTADOS 2 - (NÚMERO DE VEHÍCULOS ADAPTADOS ADQUIRIDOS / NÚMERO DE VEHÍCULOS ADAPTADOS PROYECTADOS) *100 3 - GESTIÓN 4 - EFICACIA 5 - TRIMESTRAL 6 - ASCENDENTE VARIABLES DEL INDICADOR 7 - NÚMERO DE VEHÍCULOS PARA LA MOVILIDAD DE PERSONAS CON DISCAPACIDAD ADAPTADOS UR 541 ---- 20.0000 UR 902 ---- 0.0000 TOTAL ---- 20.0000				
COMPONENTE	SUJETOS VULNERABLES ATENDIDOS	1 - PORCENTAJE DE POBLACIÓN VULNERABLE ASISTIDA 2 - (NÚMERO DE PERSONAS VULNERABLES ASISTIDAS / NÚMERO DE PERSONAS VULNERABLES QUE SOLICITARON ASISTENCIA)*100 3 - GESTIÓN 4 - EFICACIA 5 - SEMESTRAL 6 - ASCENDENTE VARIABLES DEL INDICADOR 7 - POBLACIÓN VULNERABLE ASISTIDA UR 541 ---- 100.0000 TOTAL ---- 100.0000			UR 541 INFORME ANUAL DE ACTIVIDADES DE LA PRESIDENTA DEL CONSEJO CONSULTIVO DEL SISTEMA DIF OAXACA, EMITIDO POR LA DIRECCIÓN DE RELACIONES PÚBLICAS, PUBLICADO EN LA PÁGINA OFICIAL: HTTP://BIT.LY/2RSXJ78	UR 541 LA POBLACIÓN VULNERABLE ACUDE A SOLICITAR LOS SERVICIOS QUE SE OFRECEN

La Matriz de Indicadores para Resultados (MIR) es un reflejo del estado actual del programa al momento de su elaboración. En consecuencia, las Unidades Ejecutoras de Gasto que registraron "No Aplica" en Medios de Verificación y una justificación en los Supuestos; conforme al avance en el curso normal del ejercicio fiscal 2020 y se genere nueva información, la MIR deberá ser actualizada en lo que respecta a los indicadores, así como el registro de metas y líneas base, elementos que son un referente para el seguimiento y la evaluación.



**GOBIERNO DEL ESTADO DE OAXACA
PROGRAMA OPERATIVO ANUAL 2020
MATRÍZ DE INDICADORES PARA RESULTADOS
REPORTE MIR INICIAL**



GOBIERNO DEL ESTADO
DE OAXACA

NIVEL	RESUMEN NARRATIVO	INDICADOR			MEDIOS DE VERIFICACIÓN	SUPUESTOS
		A)ID INDICADOR 1.NOMBRE	2. FÓRMULA DE CÁLCULO	3. TIPO		
		4.DIMENSIÓN	5.FRECUENCIA	6.SENTIDO		
		7.META ANUAL				
ACTIVIDAD	OTORGAR SERVICIOS DE VELATORIO POPULAR	1 - PORCENTAJE DE FAMILIAS DE LOS VELATORIOS POPULARES BENEFICIADAS 2 - (NÚMERO DE FAMILIAS BENEFICIADAS CON LOS SERVICIOS DEL VELATORIO / NÚMERO DE SOLICITUDES RECIBIDAS)*100 3 - GESTIÓN 4 - EFICACIA 5 - TRIMESTRAL 6 - ASCENDENTE VARIABLES DEL INDICADOR 7 - NÚMERO DE FAMILIAS DE LOS VELATORIOS POPULARES BENEFICIADAS UR 541 ---- 481.0000 TOTAL ---- 481.0000			UR 541 INFORME ANUAL DE ACTIVIDADES DE LA PRESIDENTA DEL CONSEJO CONSULTIVO DEL SISTEMA DIF OAXACA, EMITIDO POR LA DIRECCIÓN DE RELACIONES PÚBLICAS, PUBLICADO EN LA PÁGINA OFICIAL: HTTP://BIT.LY/2RSXJ78	UR 541 LAS FAMILIAS EN CONDICIÓN DE VULNERABILIDAD O POBREZA SOLICITAN EL SERVICIO
ACTIVIDAD	ASISTIR A ADULTOS MAYORES	1 - PORCENTAJE DE PERSONAS MAYORES ATENDIDAS 2 - (NÚMERO DE PERSONAS ADULTAS MAYORES ATENDIDAS / NÚMERO DE PERSONAS ADULTAS MAYORES QUE SOLICITARON EL SERVICIO)*100 3 - GESTIÓN 4 - EFICACIA 5 - TRIMESTRAL 6 - ASCENDENTE VARIABLES DEL INDICADOR 7 - NÚMERO DE PERSONAS MAYORES ATENDIDAS UR 541 ---- 48400.0000 TOTAL ---- 48400.0000			UR 541 INFORME ANUAL DE ACTIVIDADES DE LA PRESIDENTA DEL CONSEJO CONSULTIVO DEL SISTEMA DIF OAXACA, EMITIDO POR LA DIRECCIÓN DE RELACIONES PÚBLICAS, PUBLICADO EN LA PÁGINA OFICIAL: HTTP://BIT.LY/2RSXJ78	UR 541 LAS PERSONAS MAYORES ASISTEN A LOS CENTROS DE ATENCIÓN
ACTIVIDAD	OTORGAR CURSOS PARA EL DESARROLLO COMUNITARIO	1 - PORCENTAJE DE PERSONAS QUE ASISTIERON A CURSOS PARA EL DESARROLLO COMUNITARIO CAPACITADAS 2 - (NÚMERO DE PERSONAS CAPACITADAS ASISTENTES A CURSOS / NÚMERO DE PERSONAS ESPERADAS QUE ACUDIRÍAN)*100 3 - GESTIÓN 4 - EFICACIA 5 - TRIMESTRAL 6 - ASCENDENTE VARIABLES DEL INDICADOR 7 - NÚMERO DE PERSONAS QUE ASISTIERON A CURSOS PARA EL DESARROLLO COMUNITARIO CAPACITADAS UR 541 ---- 41.0000 TOTAL ---- 41.0000			UR 541 INFORME ANUAL DE ACTIVIDADES DE LA PRESIDENTA DEL CONSEJO CONSULTIVO DEL SISTEMA DIF OAXACA, EMITIDO POR LA DIRECCIÓN DE RELACIONES PÚBLICAS, PUBLICADO EN LA PÁGINA OFICIAL: HTTP://BIT.LY/2RSXJ78	UR 541 LA COMUNIDAD PARTICIPA EN LA CONFORMACIÓN DE GRUPOS DE DESARROLLO
ACTIVIDAD	ENTREGAR SUBSIDIOS PARA LA ELABORACION DE PRODUCTOS DE CONSUMO	1 - PORCENTAJE DE FAMILIAS CON SUBSIDIO PARA LA ELABORACION DE PRODUCTOS DE CONSUMO BENEFICIADAS 2 - (NÚMERO DE PERSONAS BENEFICIADAS CON LA COMPRA DE PAN / NÚMERO DE PERSONAS QUE SOLICITARON LOS SUBSIDIOS)*100 3 - GESTIÓN 4 - EFICACIA 5 - TRIMESTRAL 6 - ASCENDENTE VARIABLES DEL INDICADOR 7 - NÚMERO DE FAMILIAS CON SUBSIDIO PARA LA ELABORACIÓN DE PRODUCTOS DE CONSUMO BENEFICIADAS UR 541 ---- 500.0000 TOTAL ---- 500.0000			UR 541 INFORME ANUAL DE ACTIVIDADES DE LA PRESIDENTA DEL CONSEJO CONSULTIVO DEL SISTEMA DIF OAXACA, EMITIDO POR LA DIRECCIÓN DE RELACIONES PÚBLICAS, PUBLICADO EN LA PÁGINA OFICIAL: HTTP://BIT.LY/2RSXJ78	UR 541 LAS FAMILIAS EN CONDICIÓN DE VULNERABILIDAD O POBREZA SOLICITAN EL SERVICIO

La Matriz de Indicadores para Resultados (MIR) es un reflejo del estado actual del programa al momento de su elaboración. En consecuencia, las Unidades Ejecutoras de Gasto que registraron "No Aplica" en Medios de Verificación y una justificación en los Supuestos; conforme al avance en el curso normal del ejercicio fiscal 2020 y se genere nueva información, la MIR deberá ser actualizada en lo que respecta a los indicadores, así como el registro de metas y líneas base, elementos que son un referente para el seguimiento y la evaluación.



**GOBIERNO DEL ESTADO DE OAXACA
PROGRAMA OPERATIVO ANUAL 2020
MATRÍZ DE INDICADORES PARA RESULTADOS
REPORTE MIR INICIAL**



GOBIERNO DEL ESTADO
DE OAXACA

NIVEL	RESUMEN NARRATIVO	INDICADOR			MEDIOS DE VERIFICACIÓN	SUPUESTOS
		A)ID INDICADOR 1.NOMBRE 4.DIMENSIÓN 7.META ANUAL	2. FÓRMULA DE CÁLCULO 5.FRECUENCIA	3. TIPO 6.SENTIDO		
COMPONENTE	NIÑAS, NIÑOS Y ADOLESCENTES EN ESTADO DE ABANDONO O DESAMPARO EN ESTABLECIMIENTOS ESPECIALIZADOS ATENDIDOS	1 - PORCENTAJE DE NIÑAS, NIÑOS Y ADOLESCENTES EN SITUACIÓN DE ABANDONO ATENDIDOS 2 - (NÚMERO DE NIÑAS, NIÑOS Y ADOLESCENTES EN SITUACIÓN DE ABANDONO ATENDIDOS / NÚMERO DE NIÑAS, NIÑOS Y ADOLESCENTES QUE REQUIEREN ASISTENCIA)*100 3 - GESTIÓN 4 - EFICACIA 5 - SEMESTRAL 6 - ASCENDENTE VARIABLES DEL INDICADOR 7 - NIÑAS, NIÑOS Y ADOLESCENTES EN SITUACIÓN DE ABANDONO ATENDIDOS UR 541 ---- 100.0000 TOTAL ---- 100.0000			UR 541 INFORME ANUAL DE ACTIVIDADES DE LA PRESIDENTA DEL CONSEJO CONSULTIVO DEL SISTEMA DIF OAXACA, EMITIDO POR LA DIRECCIÓN DE RELACIONES PÚBLICAS, PUBLICADO EN LA PÁGINA OFICIAL: HTTP://BIT.LY/2RSXJ78	UR 541 EXISTEN NIÑAS NIÑOS Y ADOLESCENTES CARENTES DE CUIDADOS PARENTALES
ACTIVIDAD	OFRECER ATENCIÓN EDUCATIVA ASISTENCIAL A MENORES EN ESTADO DE VULNERABILIDAD EN CENTRO DE ASISTENCIA INFANTIL COMUNITARIOS (CAIC)	1 - PORCENTAJE DE NIÑAS Y NIÑOS EN LOS CENTROS DE ASISTENCIA INFANTIL COMUNITARIOS ATENDIDOS 2 - (NÚMERO DE NIÑAS Y NIÑOS ATENDIDOS EN LOS CAIC'S / NÚMERO DE SOLICITUDES RECIBIDAS)*100 3 - GESTIÓN 4 - EFICACIA 5 - TRIMESTRAL 6 - ASCENDENTE VARIABLES DEL INDICADOR 7 - NÚMERO DE NIÑAS Y NIÑOS EN LOS CENTROS DE ASISTENCIA INFANTIL COMUNITARIOS ATENDIDOS UR 541 ---- 3708.0000 TOTAL ---- 3708.0000			UR 541 INFORME ANUAL DE ACTIVIDADES DE LA PRESIDENTA DEL CONSEJO CONSULTIVO DEL SISTEMA DIF OAXACA, EMITIDO POR LA DIRECCIÓN DE RELACIONES PÚBLICAS, PUBLICADO EN LA PÁGINA OFICIAL: HTTP://BIT.LY/2RSXJ78	UR 541 LAS MADRES Y PADRES TRABAJADORES CON NIÑOS EN ESTADO DE VULNERABILIDAD, ACUDEN A SOLICITAR EL SERVICIO
ACTIVIDAD	OTORGAR ATENCIÓN INTEGRAL A MENORES EN ESTADO DE ABANDONO O DESAMPARO EN CASA HOGAR 1 Y 2	1 - PORCENTAJE DE NIÑAS, NIÑOS Y ADOLESCENTES REINTEGRADOS A UN NÚCLEO FAMILIAR ATENDIDOS 2 - (NÚMERO DE NIÑAS, NIÑOS Y ADOLESCENTES REINTEGRADOS A UN NÚCLEO FAMILIAR / NÚMERO DE NIÑAS, NIÑOS Y ADOLESCENTES ALBERGADOS)*100 3 - GESTIÓN 4 - EFICACIA 5 - TRIMESTRAL 6 - ASCENDENTE VARIABLES DEL INDICADOR 7 - NÚMERO DE NIÑAS, NIÑOS Y ADOLESCENTES REINTEGRADOS A UN NÚCLEO FAMILIAR ATENDIDOS UR 541 ---- 67.0000 TOTAL ---- 67.0000			UR 541 INFORME ANUAL DE ACTIVIDADES DE LA PRESIDENTA DEL CONSEJO CONSULTIVO DEL SISTEMA DIF OAXACA, EMITIDO POR LA DIRECCIÓN DE RELACIONES PÚBLICAS, PUBLICADO EN LA PÁGINA OFICIAL: HTTP://BIT.LY/2RSXJ78	UR 541 LA FAMILIA NUCLEAR O EXTENDIDA O LOS PADRES ADOPTIVOS SOLICITANTES CUMPLEN CON LAS CONDICIONES NECESARIAS PARA GARANTIZAR EL CUMPLIMIENTO DE LOS DERECHOS DE LOS NIÑAS, NIÑOS Y ADOLESCENTES
ACTIVIDAD	OFRECER ATENCIÓN INTEGRAL EN LA ESTANCIA INFANTIL, A NIÑAS, NIÑOS Y ADOLESCENTES EN SITUACION DE CALLE	1 - PROMEDIO DE NIÑAS, NIÑOS Y ADOLESCENTES EN SITUACIÓN DE CALLE ATENDIDOS POR TRIMESTRE 2 - (NIÑAS, NIÑOS Y ADOLESCENTES ATENDIDOS EN EL MES 1 + NIÑAS, NIÑOS Y ADOLESCENTES ATENDIDOS EN EL MES 2 + NIÑAS, NIÑOS Y ADOLESCENTES ATENDIDOS EN EL MES 3) / 3 3 - GESTIÓN 4 - EFICACIA 5 - TRIMESTRAL 6 - ASCENDENTE VARIABLES DEL INDICADOR 7 - NÚMERO DE NIÑAS, NIÑOS Y ADOLESCENTES EN SITUACIÓN DE CALLE ATENDIDOS POR TRIMESTRE UR 541 ---- 200.0000 TOTAL ---- 200.0000			UR 541 INFORME ANUAL DE ACTIVIDADES DE LA PRESIDENTA DEL CONSEJO CONSULTIVO DEL SISTEMA DIF OAXACA, EMITIDO POR LA DIRECCIÓN DE RELACIONES PÚBLICAS, PUBLICADO EN LA PÁGINA OFICIAL: HTTP://BIT.LY/2RSXJ78	UR 541 EXISTEN NIÑAS, NIÑOS Y ADOLESCENTES EN SITUACIÓN DE CALLE

La Matriz de Indicadores para Resultados (MIR) es un reflejo del estado actual del programa al momento de su elaboración. En consecuencia, las Unidades Ejecutoras de Gasto que registraron "No Aplica" en Medios de Verificación y una justificación en los Supuestos; conforme al avance en el curso normal del ejercicio fiscal 2020 y se genere nueva información, la MIR deberá ser actualizada en lo que respecta a los indicadores, así como el registro de metas y líneas base, elementos que son un referente para el seguimiento y la evaluación.



**GOBIERNO DEL ESTADO DE OAXACA
PROGRAMA OPERATIVO ANUAL 2020
MATRÍZ DE INDICADORES PARA RESULTADOS
REPORTE MIR INICIAL**



GOBIERNO DEL ESTADO
DE OAXACA

NIVEL	RESUMEN NARRATIVO	INDICADOR			MEDIOS DE VERIFICACIÓN	SUPUESTOS
		A)ID INDICADOR 1.NOMBRE	2. FÓRMULA DE CÁLCULO	3. TIPO		
		4.DIMENSIÓN	5.FRECUENCIA	6.SENTIDO		
		7.META ANUAL				
ACTIVIDAD	BRINDAR ATENCION EN EL ALBERGUE DE TRANSITO A NIÑAS, NIÑOS Y ADOLESCENTES MIGRANTES NO ACOMPAÑADOS	1 - PORCENTAJE DE NIÑAS, NIÑOS Y ADOLESCENTES EN EL ALBERGUE DE TRANSITO ATENDIDOS 2 - (NIÑAS, NIÑOS Y ADOLESCENTES ATENDIDOS EN EL ALBERGUE DE TRANSITO / NIÑAS, NIÑOS Y ADOLESCENTES QUE REQUIEREN ATENCIÓN)* 100 3 - GESTIÓN 4 - EFICACIA 5 - TRIMESTRAL 6 - ASCENDENTE VARIABLES DEL INDICADOR 7 - NÚMERO DE NIÑAS, NIÑOS Y ADOLESCENTES EN EL ALBERGUE DE TRANSITO ATENDIDOS UR 541 ---- 240.0000 TOTAL ---- 240.0000			UR 541 INFORME ANUAL DE ACTIVIDADES DE LA PRESIDENTA DEL CONSEJO CONSULTIVO DEL SISTEMA DIF OAXACA, EMITIDO POR LA DIRECCIÓN DE RELACIONES PÚBLICAS, PUBLICADO EN LA PÁGINA OFICIAL: HTTP://BIT.LY/2RSXJ78	UR 541 LAS NIÑAS, NIÑOS Y ADOLESCENTES MIGRANTES NO ACOMPAÑADOS SON OPORTUNAMENTE CANALIZADOS POR LAS AUTORIDADES CORRESPONDIENTES
ACTIVIDAD	BRINDAR ATENCIÓN PSICOLÓGICA EN LAS CLINICAS DE PSICOTERAPIA FAMILIAR	1 - PROMEDIO DE PERSONAS QUE HAN RECIBIDO TERAPIA PSICOLÓGICA AL TRIMESTRE 2 - (PERSONAS EN TERAPIA EN EL MES 1 + PERSONAS EN TERAPIA EN EL MES 2 + PERSONAS EN TERAPIA EN EL MES 3) / 3 3 - GESTIÓN 4 - EFICACIA 5 - TRIMESTRAL 6 - ASCENDENTE VARIABLES DEL INDICADOR 7 - NÚMERO DE PERSONAS QUE HAN RECIBIDO TERAPIA PSICOLÓGICA AL TRIMESTRE UR 541 ---- 976.0000 TOTAL ---- 976.0000			UR 541 INFORME ANUAL DE ACTIVIDADES DE LA PRESIDENTA DEL CONSEJO CONSULTIVO DEL SISTEMA DIF OAXACA, EMITIDO POR LA DIRECCIÓN DE RELACIONES PÚBLICAS, PUBLICADO EN LA PÁGINA OFICIAL: HTTP://BIT.LY/2RSXJ78	UR 541 LOS BENEFICIARIOS ASISTEN REGULARMENTE A RECIBIR SUS TERAPIAS
ACTIVIDAD	OTORGAR ATENCIÓN MEDICA A NIÑAS Y NIÑOS	1 - PROMEDIO DE NIÑAS Y NIÑOS QUE HAN RECIBIDO CONSULTAS MÉDICAS AL TRIMESTRE 2 - (NIÑAS Y NIÑOS QUE HAN RECIBIDO CONSULTA EN EL MES 1 + NIÑAS Y NIÑOS QUE AHN RECIBIDO CONSULTA EN EL MES 2 + NIÑAS Y NIÑOS QUE HAN RECIBIDO CONSULTA EN EL MES 3) / 3 3 - GESTIÓN 4 - EFICACIA 5 - TRIMESTRAL 6 - ASCENDENTE VARIABLES DEL INDICADOR 7 - NÚMERO DE NIÑAS Y NIÑOS QUE HAN RECIBIDO CONSULTAS MÉDICAS AL TRIMESTRE UR 541 ---- 1600.0000 TOTAL ---- 1600.0000			UR 541 INFORME ANUAL DE ACTIVIDADES DE LA PRESIDENTA DEL CONSEJO CONSULTIVO DEL SISTEMA DIF OAXACA, EMITIDO POR LA DIRECCIÓN DE RELACIONES PÚBLICAS, PUBLICADO EN LA PÁGINA OFICIAL: HTTP://BIT.LY/2RSXJ78	UR 541 LOS BENEFICIARIOS ASISTEN REGULARMENTE A RECIBIR SUS CONSULTAS
ACTIVIDAD	BRINDAR SERVICIOS DE ASISTENCIA JURIDICA A NIÑAS, NIÑOS Y ADOLESCENTES	1 - PROMEDIO DE SERVICIOS DE ASISTENCIA JURIDICA BRINDADOS A NIÑAS, NIÑOS Y ADOLESCENTES AL TRIMESTRE 2 - (NIÑAS, NIÑOS Y ADOLESCENTES QUE RECIBEN ASISTENCIA JURÍDICA EN EL MES 1 + NIÑAS, NIÑOS Y ADOLESCENTES QUE RECIBEN ASISTENCIA JURÍDICA EN EL MES 2 + NIÑAS, NIÑOS Y ADOLESCENTES QUE RECIBEN ASISTENCIA JURÍDICA EN EL MES 3) / 3 3 - GESTIÓN 4 - EFICACIA 5 - TRIMESTRAL 6 - ASCENDENTE VARIABLES DEL INDICADOR 7 - NÚMERO DE SERVICIOS DE ASISTENCIA JURÍDICA BRINDADOS A NIÑAS, NIÑOS Y ADOLESCENTES AL TRIMESTRE UR 541 ---- 348.0000 TOTAL ---- 348.0000			UR 541 INFORME ANUAL DE ACTIVIDADES DE LA PRESIDENTA DEL CONSEJO CONSULTIVO DEL SISTEMA DIF OAXACA, EMITIDO POR LA DIRECCIÓN DE RELACIONES PÚBLICAS, PUBLICADO EN LA PÁGINA OFICIAL: HTTP://BIT.LY/2RSXJ78	UR 541 EXISTEN NIÑAS, NIÑOS Y ADOLESCENTES QUE SON VIOLENTADOS SUS DERECHOS

La Matriz de Indicadores para Resultados (MIR) es un reflejo del estado actual del programa al momento de su elaboración. En consecuencia, las Unidades Ejecutoras de Gasto que registraron "No Aplica" en Medios de Verificación y una justificación en los Supuestos; conforme al avance en el curso normal del ejercicio fiscal 2020 y se genere nueva información, la MIR deberá ser actualizada en lo que respecta a los indicadores, así como el registro de metas y líneas base, elementos que son un referente para el seguimiento y la evaluación.



**GOBIERNO DEL ESTADO DE OAXACA
PROGRAMA OPERATIVO ANUAL 2020
MATRÍZ DE INDICADORES PARA RESULTADOS
REPORTE MIR INICIAL**



GOBIERNO DEL ESTADO
DE OAXACA

NIVEL	RESUMEN NARRATIVO	INDICADOR			MEDIOS DE VERIFICACIÓN	SUPUESTOS
		A)ID INDICADOR 1.NOMBRE	2. FÓRMULA DE CÁLCULO	3. TIPO		
		4.DIMENSIÓN	5.FRECUENCIA	6.SENTIDO		
		7.META ANUAL				
COMPONENTE	ACCIONES PARA EL FOMENTO DE LOS DERECHOS DE LAS NIÑAS, NIÑOS Y ADOLESCENTES REALIZADAS	1 - PORCENTAJE DE EVENTOS PARA EL FOMENTO A LOS DERECHOS DE NIÑAS NIÑOS Y ADOLESCENTES REALIZADOS 2 - (EVENTOS DE LOS DERECHOS DE NNA REALIZADOS / EVENTOS PROGRAMADOS) * 100 3 - GESTIÓN 4 - EFICACIA 5 - SEMESTRAL 6 - ASCENDENTE VARIABLES DEL INDICADOR 7 - EVENTOS PARA EL FOMENTO A LOS DERECHOS DE NIÑAS NIÑOS Y ADOLESCENTES REALIZADOS UR 541 ---- 100.0000 TOTAL ---- 100.0000			UR 541 INFORME ANUAL DE ACTIVIDADES DE LA PRESIDENTA DEL CONSEJO CONSULTIVO DEL SISTEMA DIF OAXACA, EMITIDO POR LA DIRECCIÓN DE RELACIONES PÚBLICAS, PUBLICADO EN LA PÁGINA OFICIAL: HTTP://BIT.LY/2RSXJ78	UR 541 LA SOCIEDAD PARTICIPA EN LAS ACCIONES DE FOMENTO DE LOS DERECHOS DE LAS NIÑAS, NIÑOS Y ADOLESCENTES
ACTIVIDAD	REALIZAR CAMPANAS PARA EL FORMATO DE LOS DERECHOS HUMANOS DE NIÑAS, NIÑOS Y ADOLESCENTES	1 - PORCENTAJE DE PERSONAS CAPACITADAS EN AMBIENTES DE CONVIVENCIA ARMÓNICA Y PACIFICA 2 - (TOTAL DE PERSONAS CAPACITADAS EN AMBIENTES DE CONVIVENCIA ARMÓNICA Y PACIFICA / TOTAL DE PERSONAS QUE INTEGRAN LA COMUNIDAD ESCOLAR EN ESCUELAS QUE IMPLEMENTAN EL PROGRAMA)*100 3 - GESTIÓN 4 - EFICACIA 5 - TRIMESTRAL 6 - ASCENDENTE VARIABLES DEL INDICADOR 7 - NÚMERO DE PERSONAS CAPACITADAS EN AMBIENTES DE CONVIVENCIA ARMÓNICA Y PACIFICA UR 541 ---- 4200.0000 TOTAL ---- 4200.0000			UR 541 INFORME ANUAL DE ACTIVIDADES DE LA PRESIDENTA DEL CONSEJO CONSULTIVO DEL SISTEMA DIF OAXACA, EMITIDO POR LA DIRECCIÓN DE RELACIONES PÚBLICAS, PUBLICADO EN LA PÁGINA OFICIAL: HTTP://BIT.LY/2RSXJ78	UR 541 LOS BENEFICIARIOS ACUDEN A LOS TALLERES Y PLÁTICAS
ACTIVIDAD	REALIZAR ACTIVIDADES DE DIFUSIÓN PARA LA APLICACIÓN DE LA CONVENCIÓN SOBRE LOS DERECHOS DE LA NIÑEZ	1 - PORCENTAJE DE EVENTOS A LOS QUE ASISTE NIÑA O NIÑO DIFUSOR ESTATAL REALIZADOS 2 - (EVENTOS QUE ASISTE NIÑA O NIÑO DIFUSOR ESTATAL REALIZADOS / EVENTOS PROGRAMADOS)*100 3 - GESTIÓN 4 - EFICACIA 5 - TRIMESTRAL 6 - ASCENDENTE VARIABLES DEL INDICADOR 7 - NÚMERO DE EVENTOS A LOS QUE ASISTE NIÑA O NIÑO DIFUSOR ESTATAL REALIZADOS UR 541 ---- 7.0000 TOTAL ---- 7.0000			UR 541 INFORME ANUAL DE ACTIVIDADES DE LA PRESIDENTA DEL CONSEJO CONSULTIVO DEL SISTEMA DIF OAXACA, EMITIDO POR LA DIRECCIÓN DE RELACIONES PÚBLICAS, PUBLICADO EN LA PÁGINA OFICIAL: HTTP://BIT.LY/2RSXJ78	UR 541 LA NIÑA O NIÑO DIFUSOR ESTATAL, ASISTE A LOS EVENTOS PROGRAMADOS
ACTIVIDAD	REALIZAR EVENTOS DE PREVENCIÓN DE LAS ADICIONES PARA NIÑAS, NIÑOS Y ADOLESCENTES	1 - PROMEDIO DE PERSONAS QUE HAN ASISTIDO A LOS EVENTOS DE PREVENCIÓN DE LAS ADICIONES AL SEMESTRE 2 - [PERSONAS QUE HAN ASISTIDO A LOS EVENTOS DE PREVENCIÓN DE ADICIONES EN EL MES 1 (PAM1) + PAM2 + PAM3+ PAM4+ PAM5+ PAM6] / 6 3 - GESTIÓN 4 - EFICACIA 5 - TRIMESTRAL 6 - ASCENDENTE VARIABLES DEL INDICADOR 7 - NÚMERO DE PERSONAS QUE HAN ASISTIDO A LOS EVENTOS DE PREVENCIÓN DE LAS ADICIONES AL SEMESTRE UR 541 ---- 5700.0000 TOTAL ---- 5700.0000			UR 541 INFORME ANUAL DE ACTIVIDADES DE LA PRESIDENTA DEL CONSEJO CONSULTIVO DEL SISTEMA DIF OAXACA, EMITIDO POR LA DIRECCIÓN DE RELACIONES PÚBLICAS, PUBLICADO EN LA PÁGINA OFICIAL: HTTP://BIT.LY/2RSXJ78	UR 541 LA COMUNIDAD ASISTE Y PARTICIPA EN LOS EVENTOS

La Matriz de Indicadores para Resultados (MIR) es un reflejo del estado actual del programa al momento de su elaboración. En consecuencia, las Unidades Ejecutoras de Gasto que registraron "No Aplica" en Medios de Verificación y una justificación en los Supuestos; conforme al avance en el curso normal del ejercicio fiscal 2020 y se genere nueva información, la MIR deberá ser actualizada en lo que respecta a los indicadores, así como el registro de metas y líneas base, elementos que son un referente para el seguimiento y la evaluación.



GOBIERNO DEL ESTADO DE OAXACA
PROGRAMA OPERATIVO ANUAL 2020
MATRÍZ DE INDICADORES PARA RESULTADOS
REPORTE MIR INICIAL

NIVEL	RESUMEN NARRATIVO	INDICADOR			MEDIOS DE VERIFICACIÓN	SUPUESTOS
		A)ID INDICADOR 1.NOMBRE 4.DIMENSIÓN 7.META ANUAL	2. FÓRMULA DE CÁLCULO 5.FRECUENCIA	3. TIPO 6.SENTIDO		
ACTIVIDAD	REALIZAR EVENTOS DE PREVENCIÓN DE ACOSOS ESCOLARES	1 - PORCENTAJE DE PERSONAS QUE HAN ASISTIDO A LOS EVENTOS DE PREVENCIÓN DEL ACOSO ESCOLAR AL SEMESTRE 2 - (CANTIDAD DE PERSONAS QUE HAN ASISTIDO A LOS EVENTOS DE PREVENCIÓN DEL ACOSO ESCOLAR / CANTIDAD DE PERSONAS PROGRAMADAS POR ASISTIR)*100 3 - GESTIÓN 4 - EFICACIA 5 - TRIMESTRAL 6 - ASCENDENTE VARIABLES DEL INDICADOR 7 - NÚMERO DE PERSONAS QUE HAN ASISTIDO A LOS EVENTOS DE PREVENCIÓN DEL ACOSO ESCOLAR AL SEMESTRE UR 541 ---- 1152.0000 TOTAL ---- 1152.0000			UR 541 INFORME ANUAL DE ACTIVIDADES DE LA PRESIDENTA DEL CONSEJO CONSULTIVO DEL SISTEMA DIF OAXACA, EMITIDO POR LA DIRECCIÓN DE RELACIONES PÚBLICAS, PUBLICADO EN LA PÁGINA OFICIAL: HTTP://BIT.LY/2RSXJ78	UR 541 LA COMUNIDAD ASISTE Y PARTICIPA EN LOS EVENTOS
ACTIVIDAD	REALIZAR EVENTOS PARA PREVENCIÓN DEL EMBARAZO DE NIÑAS Y ADOLESCENTES	1 - PROMEDIO DE PERSONAS QUE HAN ASISTIDO A LOS EVENTOS DE PREVENCIÓN DEL EMBARAZO AL SEMESTRE 2 - (PERSONAS QUE HAN ASISTIDO A LOS EVENTOS DE PREVENCIÓN DE EMBARAZO EN EL MES 1 + PERSONAS QUE HAN ASISTIDO A LOS EVENTOS DE PREVENCIÓN DE EMBARAZO EN EL MES 2 + PERSONAS QUE HAN ASISTIDO A LOS EVENTOS DE PREVENCIÓN DE EMBARAZO EN EL MES 3 + PERSONAS QUE HAN ASISTIDO A LOS EVENTOS DE PREVENCIÓN DE EMBARAZO EN EL MES 4 + PERSONAS QUE HAN ASISTIDO A LOS EVENTOS DE PREVENCIÓN DE EMBARAZO EN EL MES 5 + PERSONAS QUE HAN ASISTIDO A LOS EVENTOS DE PREVENCIÓN DE EMBARAZO EN EL MES 6) / 6 3 - GESTIÓN 4 - EFICACIA 5 - TRIMESTRAL 6 - ASCENDENTE VARIABLES DEL INDICADOR 7 - NÚMERO DE PERSONAS QUE HAN ASISTIDO A LOS EVENTOS DE PREVENCIÓN DEL EMBARAZO AL SEMESTRE UR 541 ---- 5800.0000 TOTAL ---- 5800.0000			UR 541 INFORME ANUAL DE ACTIVIDADES DE LA PRESIDENTA DEL CONSEJO CONSULTIVO DEL SISTEMA DIF OAXACA, EMITIDO POR LA DIRECCIÓN DE RELACIONES PÚBLICAS, PUBLICADO EN LA PÁGINA OFICIAL: HTTP://BIT.LY/2RSXJ78	UR 541 LA COMUNIDAD ASISTE Y PARTICIPA EN LOS EVENTOS
ACTIVIDAD	REALIZAR EVENTOS PARA PREVENCIÓN DE EXPLOTACIÓN SEXUAL INFANTIL Y TRATA DE PERSONAS	1 - PROMEDIO DE PERSONAS QUE HAN ASISTIDO A LOS EVENTOS DE EXPLOTACIÓN SEXUAL INFANTIL Y TRATA DE PERSONAS AL SEMESTRE 2 - (PERSONAS QUE HAN ASISTIDO A LOS EVENTOS DE EXPLOTACIÓN SEXUAL INFANTIL Y TRATA DE PERSONAS EN EL MES 1 + PERSONAS QUE HAN ASISTIDO A LOS EVENTOS DE EXPLOTACIÓN SEXUAL INFANTIL Y TRATA DE PERSONAS EN EL MES 2 + PERSONAS QUE HAN ASISTIDO A LOS EVENTOS DE EXPLOTACIÓN SEXUAL INFANTIL Y TRATA DE PERSONAS EN EL MES 3 + PERSONAS QUE HAN ASISTIDO A LOS EVENTOS DE EXPLOTACIÓN SEXUAL INFANTIL Y TRATA DE PERSONAS EN EL MES 4 + PERSONAS QUE HAN ASISTIDO A LOS EVENTOS DE EXPLOTACIÓN SEXUAL INFANTIL Y TRATA DE PERSONAS EN EL MES 5 + PERSONAS QUE HAN ASISTIDO A LOS EVENTOS DE EXPLOTACIÓN SEXUAL INFANTIL Y TRATA DE PERSONAS EN EL MES 6) / 6 3 - GESTIÓN 4 - EFICACIA 5 - TRIMESTRAL 6 - ASCENDENTE VARIABLES DEL INDICADOR 7 - NÚMERO DE PERSONAS QUE HAN ASISTIDO A LOS EVENTOS DE EXPLOTACIÓN SEXUAL INFANTIL Y TRATA DE PERSONAS AL SEMESTRE UR 541 ---- 1200.0000 TOTAL ---- 1200.0000			UR 541 INFORME ANUAL DE ACTIVIDADES DE LA PRESIDENTA DEL CONSEJO CONSULTIVO DEL SISTEMA DIF OAXACA, EMITIDO POR LA DIRECCIÓN DE RELACIONES PÚBLICAS, PUBLICADO EN LA PÁGINA OFICIAL: HTTP://BIT.LY/2RSXJ78	UR 541 LA COMUNIDAD ASISTE Y PARTICIPA EN LOS EVENTOS



**GOBIERNO DEL ESTADO DE OAXACA
PROGRAMA OPERATIVO ANUAL 2020
MATRÍZ DE INDICADORES PARA RESULTADOS
REPORTE MIR INICIAL**

NIVEL	RESUMEN NARRATIVO	INDICADOR			MEDIOS DE VERIFICACIÓN	SUPUESTOS
		A)ID INDICADOR 1.NOMBRE 4.DIMENSIÓN 7.META ANUAL	2. FÓRMULA DE CÁLCULO 5.FRECUENCIA	3. TIPO 6.SENTIDO		
ACTIVIDAD	REALIZAR EVENTOS PARA LA PREVENCIÓN DE LA SITUACIÓN DE CALLE EN NIÑAS, NIÑOS Y ADOLESCENTES	1 - PROMEDIO DE PERSONAS QUE HAN ASISTIDO A LOS EVENTOS DE NIÑAS, NIÑOS Y ADOLESCENTES EN SITUACIÓN DE CALLE AL SEMESTRE 2 - (PERSONAS QUE HAN ASISTIDO A LOS EVENTOS DE NIÑAS, NIÑOS Y ADOLESCENTES EN SITUACIÓN DE CALLE EN EL MES 1 + PERSONAS QUE AHN ASISTIDO A LOS EVENTOS DE NIÑAS, NIÑOS Y ADOLESCENTES EN SITUACIÓN DE CALLE EN EL MES 2 + PERSONAS QUE HAN ASISTIDO A LOS EVENTOS DE NIÑAS, NIÑOS Y ADOLESCENTES EN SITUACIÓN DE CALLE EN EL MES 3 + PERSONAS QUE HAN ASISTIDO A LOS EVENTOS DE NIÑAS, NIÑOS Y ADOLESCENTES EN SITUACIÓN DE CALLE EN EL MES 4 + PERSONAS QUE HAN ASISTIDO A LOS EVENTOS DE NIÑAS, NIÑOS Y ADOLESCENTES EN SITUACIÓN DE CALLE EN EL MES 5 + PERSONAS QUE HAN ASISTIDO A LOS EVENTOS DE NIÑAS, NIÑOS Y ADOLESCENTES EN SITUACIÓN DE CALLE EN EL MES 6) / 6 3 - GESTIÓN 4 - EFICACIA 5 - TRIMESTRAL 6 - ASCENDENTE VARIABLES DEL INDICADOR 7 - NÚMERO DE PERSONAS QUE HAN ASISTIDO A LOS EVENTOS DE NIÑAS, NIÑOS Y ADOLESCENTES EN SITUACIÓN DE CALLE AL SEMESTRE UR 541 ---- 220.0000 TOTAL ---- 220.0000			UR 541 INFORME ANUAL DE ACTIVIDADES DE LA PRESIDENTA DEL CONSEJO CONSULTIVO DEL SISTEMA DIF OAXACA, EMITIDO POR LA DIRECCIÓN DE RELACIONES PÚBLICAS, PUBLICADO EN LA PÁGINA OFICIAL: HTTP://BIT.LY/2RSXJ78	UR 541 LA COMUNIDAD ASISTE Y PARTICIPA EN LOS EVENTOS
ACTIVIDAD	IMPARTIR PLÁTICAS DEL TEMA DE PREVENCIÓN DE ABUSO SEXUAL INFANTIL	1 - PROMEDIO DE PERSONAS QUE HAN ASISTIDO A PLÁTICAS EN EL TEMA DE PREVENCIÓN DE ABUSO SEXUAL INFANTIL AL SEMESTRE 2 - (PERSONAS QUE HAN ASISTIDO A LAS PLÁTICAS DE PLÁTICAS EN EL TEMA DE PREVENCIÓN DE ABUSO SEXUAL INFANTIL EN EL MES 1 + PERSONAS QUE HAN ASISTIDO A LAS PLÁTICAS DE PLÁTICAS EN EL TEMA DE PREVENCIÓN DE ABUSO SEXUAL INFANTIL EN EL MES 2 + PERSONAS QUE HAN ASISTIDO A LAS PLÁTICAS DE PLÁTICAS EN EL TEMA DE PREVENCIÓN DE ABUSO SEXUAL INFANTIL EN EL MES 3 + PERSONAS QUE HAN ASISTIDO A LAS PLÁTICAS DE PLÁTICAS EN EL TEMA DE PREVENCIÓN DE ABUSO SEXUAL INFANTIL EN EL MES 4 + PERSONAS QUE HAN ASISTIDO A LAS PLÁTICAS DE PLÁTICAS EN EL TEMA DE PREVENCIÓN DE ABUSO SEXUAL INFANTIL EN EL MES 5 + PERSONAS QUE HAN ASISTIDO A LAS PLÁTICAS DE PLÁTICAS EN EL TEMA DE PREVENCIÓN DE ABUSO SEXUAL INFANTIL EN EL MES 6) / 6 3 - GESTIÓN 4 - EFICACIA 5 - TRIMESTRAL 6 - ASCENDENTE VARIABLES DEL INDICADOR 7 - NÚMERO DE PERSONAS QUE HAN ASISTIDO A PLÁTICAS EN EL TEMA DE PREVENCIÓN DE ABUSO SEXUAL INFANTIL AL SEMESTRE UR 541 ---- 560.0000 TOTAL ---- 560.0000			UR 541 INFORME ANUAL DE ACTIVIDADES DE LA PRESIDENTA DEL CONSEJO CONSULTIVO DEL SISTEMA DIF OAXACA, EMITIDO POR LA DIRECCIÓN DE RELACIONES PÚBLICAS, PUBLICADO EN LA PÁGINA OFICIAL: HTTP://BIT.LY/2RSXJ78	UR 541 LA COMUNIDAD ASISTE Y PARTICIPA EN LOS EVENTOS
ACTIVIDAD	ATENDER CASOS DE QUEMADURAS GRAVES EN NIÑAS Y NIÑOS	1 - PORCENTAJE DE NIÑAS Y NIÑOS QUEMADOS ATENDIDOS EN EL AÑO 2 - (NÚMERO DE NIÑAS Y NIÑOS QUEMADOS ATENDIDOS / NÚMERO DE NIÑAS Y NIÑOS QUEMADOS PROGRAMADOS POR ATENDER)* 100 3 - GESTIÓN 4 - EFICACIA 5 - TRIMESTRAL 6 - ASCENDENTE VARIABLES DEL INDICADOR 7 - NÚMERO DE NIÑAS Y NIÑOS QUEMADOS ATENDIDOS EN EL AÑO UR 541 ---- 2.0000 TOTAL ---- 2.0000			UR 541 INFORME ANUAL DE ACTIVIDADES DE LA PRESIDENTA DEL CONSEJO CONSULTIVO DEL SISTEMA DIF OAXACA, EMITIDO POR LA DIRECCIÓN DE RELACIONES PÚBLICAS, PUBLICADO EN LA PÁGINA OFICIAL: HTTP://BIT.LY/2RSXJ78	UR 541 LAS FAMILIAS CON CASOS DE NIÑAS Y NIÑOS QUEMADOS ACUDEN A SOLICITAR LA ASISTENCIA PARA APOYO Y TRASLADO



GOBIERNO DEL ESTADO
DE OAXACA

**GOBIERNO DEL ESTADO DE OAXACA
PROGRAMA OPERATIVO ANUAL 2020
MATRÍZ DE INDICADORES PARA RESULTADOS
REPORTE MIR INICIAL**



DATOS DEL PROGRAMA						
PROGRAMA 138 ATENCIÓN JURÍDICA-ADMINISTRATIVA A LA POBLACIÓN MIGRANTE Y SUS FAMILIAS						
UR Responsable: 533 INSTITUTO OAXAQUEÑO DE ATENCIÓN AL MIGRANTE						
ALINEACIÓN						
PLAN ESTATAL DE DESARROLLO						
EJE: OAXACA INCLUYENTE CON EL DESARROLLO SOCIAL	TEMA: MIGRANTES	OBJETIVO: SALVAGUARDAR LA INTEGRIDAD DE LOS MIGRANTES CON ESTRICTO APEGO A LOS DERECHOS HUMANOS, PROTEGIENDO EN TODO MOMENTO LA VIDA.				
SECTOR: DESARROLLO SOCIAL Y HUMANO		SUBSECTOR: MIGRANTES				
POBLACIÓN O ÁREA DE ENFOQUE POTENCIAL						
Atributo de la población o área de enfoque:	POBLACIÓN MIGRANTE Y SU FAMILIA	Hombres:	841344	Mujeres:	910644	Total: 1751988
INDICADORES PARA RESULTADOS						
NIVEL	RESUMEN NARRATIVO	INDICADOR			MEDIOS DE VERIFICACIÓN	SUPUESTOS
		A)ID INDICADOR 1.NOMBRE 4.DIMENSIÓN 7.META ANUAL	2. FÓRMULA DE CÁLCULO	3. TIPO 5.FRECUENCIA 6.SENTIDO		
FIN	CONTRIBUIR A SALVAGUARDAR LA INTEGRIDAD DE LOS MIGRANTES, CON ESTRICTO APEGO A LOS DERECHOS HUMANOS, PROTEGIENDO EN TODO MOMENTO LA VIDA	1 - INDICE DE INTENSIDAD MIGRATORIA 2 - ANALISIS POR COMPONENTES PRINCIPALES 3 - ESTRATÉGICO 4 - CALIDAD 5 - QUINQUENAL 6 - DESCENDENTE 7 - 0.4200			INFORMACIÓN EMITIDA EN CONAPO: HTTP://WWW.CONAPO.GOB.MX/WORK/MODELS/CONAPO/INTENSIDAD_MIGRATORIA/PDF/IIM_ESTAT_AL_Y_MUNICIPAL.PDF -	EL ESTADO CUENTA CON PROTECCIÓN DE LOS DERECHOS DE LOS GRUPOS PRIORITARIOS Y AMPLIA SUS OPORTUNIDADES DE DESARROLLO
PROPÓSITO	LA POBLACIÓN MIGRANTE Y SUS FAMILIAS MEJORA SU CONDICIÓN DE VIDA ASI COMO EL EJERCICIO PLENO DE SUS DERECHOS.	1 - MIGRANTES Y SUS FAMILIAS ATENDIDOS CON LOS SERVICIOS Y PROGRAMAS 2 - [(NÚMERO DE MIGRANTES Y SUS FAMILIAS ATENDIDOS CON SERVICIOS Y PROGRAMAS EN EL EJERCICIO ACTUAL/ NÚMERO DE MIGRANTES OAXAQUEÑOS Y SUS FAMILIAS QUE FUERON ATENDIDOS CON PROGRAMAS Y SERVICIOS EN EL AÑO BASE)*100] 3 - ESTRATÉGICO 4 - EFICACIA 5 - ANUAL 6 - ASCENDENTE 7 - 100.0000			SERVICIOS QUE OTORGA EL INSTITUTO OAXAQUEÑO DE ATENCIÓN AL MIGRANTE, EN LA DIRECCIÓN GENERAL, SUBDIRECCIÓN DE ENLACE OPERATIVO Y DEPARTAMENTO JURÍDICO, SE PROPORCIONA EL SIGUIENTE LINK: HTTPS://WWW.OAXACA.GOB.MX/10AM/TRAMITES-Y-SERVICIOS-2/	LAS CONDICIONES SOCIALES Y ECONÓMICAS SE MANTIENEN ESTABLES
COMPONENTE	DERECHOS DE LOS MIGRANTES DIFUNDIDOS Y PROMOVIDOS	1 - TASA DE PERSONAS BENEFICIADAS CON LA DIFUSIÓN Y PROMOCIÓN DE LOS DERECHOS DE LA POBLACIÓN MIGRANTE 2 - ((NÚMERO DE PERSONAS BENEFICIADAS EN EL AÑO ACTUAL/NÚMERO DE PERSONAS BENEFICIADAS EN EL AÑO ANTERIOR)-1)*100 3 - GESTIÓN 4 - EFICACIA 5 - SEMESTRAL 6 - ASCENDENTE VARIABLES DEL INDICADOR 7 - PERSONAS BENEFICIADAS CON LA DIFUSIÓN Y PROMOCIÓN DE LOS DERECHOS DE LA POBLACIÓN MIGRANTE UR 533 ---- 11500.0000 TOTAL ---- 11500.0000			UR 533 MINUTARIOS Y LISTA DE ASISTENCIA DE CAPACITACIONES IMPARTIDAS , PLÁTICAS Y TALLERES, BAJO RESGUARDO DE LOS DEPARTAMENTOS JURÍDICO Y DE ASISTENCIA A MIGRANTES, PROGRAMAS SOCIALES Y COMUNICACIÓN SOCIAL ASI COMO DE LA DIRECCIÓN GENERAL. HTTPS://WWW.OAXACA.GOB.MX/10AM/	UR 533 LA POBLACIÓN, COMUNIDADES Y ORGANIZACIONES DE MIGRANTES ESTÁN INTERESADAS EN PROTEGER SUS DERECHOS

La Matriz de Indicadores para Resultados (MIR) es un reflejo del estado actual del programa al momento de su elaboración. En consecuencia, las Unidades Ejecutoras de Gasto que registraron "No Aplica" en Medios de Verificación y una justificación en los Supuestos; conforme al avance en el curso normal del ejercicio fiscal 2020 y se genere nueva información, la MIR deberá ser actualizada en lo que respecta a los indicadores, así como el registro de metas y líneas base, elementos que son un referente para el seguimiento y la evaluación.



**GOBIERNO DEL ESTADO DE OAXACA
PROGRAMA OPERATIVO ANUAL 2020
MATRÍZ DE INDICADORES PARA RESULTADOS
REPORTE MIR INICIAL**



GOBIERNO DEL ESTADO
DE OAXACA

NIVEL	RESUMEN NARRATIVO	INDICADOR			MEDIOS DE VERIFICACIÓN	SUPUESTOS
		A)ID INDICADOR 1.NOMBRE 4.DIMENSIÓN 7.META ANUAL	2. FÓRMULA DE CÁLCULO 5.FRECUENCIA	3. TIPO 6.SENTIDO		
ACTIVIDAD	TRAMITAR DOCUMENTACION LEGAL DE MIGRANTES OAXAQUEÑOS DENTRO Y FUERA DEL PAIS	1 - PORCENTAJE DE TRÁMITES CONCLUIDOS 2 - (NÚMERO DE TRÁMITES CONCLUIDOS / NÚMERO DE TRÁMITES SOLICITADOS)*100 3 - GESTIÓN 4 - EFICACIA 5 - TRIMESTRAL 6 - ASCENDENTE VARIABLES DEL INDICADOR 7 - NÚMERO DE TRÁMITES CONCLUIDOS UR 533 ---- 14000.0000 TOTAL ---- 14000.0000			UR 533 EXPEDIENTES DE DOCUMENTACIÓN LEGAL TRAMITADA BAJO RESGUARDO Y A CARGO DEL DEPARTAMENTO JURIDICO,	UR 533 LA POBLACIÓN MIGRANTE, CUENTA CON SU DOCUMENTACIÓN EN REGLA.
ACTIVIDAD	OTORGAR ASESORIAS JURIDICAS A MIGRANTES	1 - PORCENTAJE DE ASESORIAS OTORGADAS SOLICITADAS)*100 3 - GESTIÓN 4 - EFICACIA 5 - TRIMESTRAL 6 - ASCENDENTE VARIABLES DEL INDICADOR 7 - NÚMERO DE ASESORIAS OTORGADAS UR 533 ---- 8640.0000 TOTAL ---- 8640.0000			UR 533 MINUTARIOS Y LISTA DE ASISTENCIA DE ASESORIAS JURÍDICAS-ADMINISTRATIVAS, GESTIÓN DOCUMENTAL A CARGO DEL DEPARTAMENTO JURÍDICO, ASÍ COMO MEMORIA FOTOGRÁFICA A CARGO DEL DEPARTAMENTO DE COMUNICACIÓN	UR 533 LA POBLACIÓN MIGRANTE Y SUS FAMILIAS ESTÁN INTERESADOS EN ACERCARSE PARA OBTENER ASESORIAS EN TEMAS MIGRATORIOS.
ACTIVIDAD	ASESORAR A LA POBLACIÓN MIGRANTE RADICADA EN ESTADOS UNIDOS	1 - PORCENTAJE DE ASESORIAS OTORGADAS A LA POBLACIÓN RADICADA EN ESTADOS UNIDOS 2 - (NÚMERO DE ASESORIAS OTORGADAS / NÚMERO DE ASESORIAS SOLICITADAS)*100 3 - GESTIÓN 4 - EFICACIA 5 - TRIMESTRAL 6 - ASCENDENTE VARIABLES DEL INDICADOR 7 - NÚMERO DE ASESORIAS OTORGADAS A LA POBLACIÓN RADICADA EN ESTADOS UNIDOS UR 533 ---- 7000.0000 TOTAL ---- 7000.0000			UR 533 MINUTARIOS, REGISTRO DE PERSONAS ATENDIDAS Y MEMORIA FOTOGRÁFICA A CARGO DE LA UNIDAD MOVIL EN ESTADOS UNIDOS	UR 533 LA POBLACIÓN Y ORGANIZACIONES DE MIGRANTES ESTÁN INTERESADAS EN DEMANDAR LOS PROGRAMAS Y SERVICIOS ENFOCADOS A ESA POBLACIÓN.
ACTIVIDAD	ENTREGAR MATERIALES IMPRESOS INFORMATIVOS	1 - PORCENTAJE DE MATERIAL IMPRESO INFORMATIVO ENTREGADO 2 - (NÚMERO DE MATERIAL INFORMATIVO IMPRESO ENTREGADO / NÚMERO DE MATERIAL INFORMATIVO IMPRESO)*100 3 - GESTIÓN 4 - EFICACIA 5 - TRIMESTRAL 6 - ASCENDENTE VARIABLES DEL INDICADOR 7 - NÚMERO DE MATERIAL IMPRESO INFORMATIVO ENTREGADO UR 533 ---- 6000.0000 TOTAL ---- 6000.0000			UR 533 CONTROL DE LOS MATERIALES ENTREGADOS A DIFERENTES ÁREAS DEL INSTITUTO OAXAQUEÑO DE ATENCIÓN AL MIGRANTE BAJO RESGUARDO DEL ÁREA DE COMUNICACIÓN	UR 533 LA POBLACIÓN MIGRANTE Y SUS FAMILIAS ASI COMO LAS ORGANIZACIONES DE MIGRANTES ESTÁN INTERESADAS EN INFORMARSE.

La Matriz de Indicadores para Resultados (MIR) es un reflejo del estado actual del programa al momento de su elaboración. En consecuencia, las Unidades Ejecutoras de Gasto que registraron "No Aplica" en Medios de Verificación y una justificación en los Supuestos; conforme al avance en el curso normal del ejercicio fiscal 2020 y se genere nueva información, la MIR deberá ser actualizada en lo que respecta a los indicadores, así como el registro de metas y líneas base, elementos que son un referente para el seguimiento y la evaluación.



**GOBIERNO DEL ESTADO DE OAXACA
PROGRAMA OPERATIVO ANUAL 2020
MATRÍZ DE INDICADORES PARA RESULTADOS
REPORTE MIR INICIAL**



GOBIERNO DEL ESTADO
DE OAXACA

NIVEL	RESUMEN NARRATIVO	INDICADOR			MEDIOS DE VERIFICACIÓN	SUPUESTOS
		A)ID INDICADOR 1.NOMBRE 4.DIMENSIÓN 7.META ANUAL	2. FÓRMULA DE CÁLCULO 5.FRECUENCIA	3. TIPO 6.SENTIDO		
COMPONENTE	CULTURA E IDENTIDAD DE LOS MIGRANTES OAXAQUEÑOS PROMOVIDA	1 - PORCENTAJE DE POBLACIÓN MIGRANTE Y SUS FAMILIAS BENEFICIADAS CON CAPACITACIONES PROGRAMADAS 2 - (NÚMERO DE POBLACIÓN MIGRANTE Y SUS FAMILIAS BENEFICIADAS CON CAPACITACIÓN / NÚMERO DE POBLACIÓN MIGRANTE Y SUS FAMILIAS PROGRAMADAS PARA CAPACITAR) * 100 3 - GESTIÓN 4 - EFICACIA 5 - SEMESTRAL 6 - ASCENDENTE VARIABLES DEL INDICADOR 7 - POBLACIÓN MIGRANTE Y SUS FAMILIAS BENEFICIADAS CON CAPACITACIONES PROGRAMADAS UR 533 ---- 100.0000 TOTAL ---- 100.0000			UR 533 MINUTARIOS, LISTA DE ASISTENCIA DE CAPACITACIONES BRINDADAS, NOMBRAMIENTOS DE ENLACES MUNICIPALES, ASÍ COMO MEMORIA FOTOGRÁFICA BAJO RESGUARDO DEL DEPARTAMENTO DE COMUNICACIÓN Y DIRECCIÓN GENERAL. HTTPS://WWW.OAXACA.GOB.MX/IOAM/	UR 533 LOS MIGRANTES Y LA POBLACIÓN EN GENERAL TIENEN DISPOSICIÓN PARA CONOCER DE LA CULTURA E IDENTIDAD OAXAQUEÑA
ACTIVIDAD	REALIZAR EVENTOS CULTURALES, EDUCATIVOS Y SOCIALES DIRIGIDOS A LA POBLACIÓN MIGRANTE DENTRO Y FUERA DEL PAIS	1 - PORCENTAJE DE EVENTOS CULTURALES, EDUCATIVOS Y SOCIALES REALIZADOS 2 - (EVENTOS CULTURALES, EDUCATIVOS Y SOCIALES REALIZADOS/EVENTOS CULTURALES, EDUCATIVOS Y SOCIALES PRIORITARIOS)*100 3 - GESTIÓN 4 - EFICACIA 5 - TRIMESTRAL 6 - ASCENDENTE VARIABLES DEL INDICADOR 7 - NÚMERO DE EVENTOS CULTURALES, EDUCATIVOS Y SOCIALES REALIZADOS UR 533 ---- 30.0000 TOTAL ---- 30.0000			UR 533 LISTA DE ASISTENCIA DE CAPACITACIONES BRINDADAS, ASÍ COMO MEMORIA FOTOGRÁFICA A CARGO DE LA DIRECCIÓN GENERAL, SUBDIRECCIÓN DE ENLACE OPERATIVO, DEPARTAMENTO JURÍDICO Y EL ÁREA DE COMUNICACIÓN.	UR 533 POBLACIÓN EN GENERAL PARTICIPA EN LOS DIVERSOS EVENTOS PROMOVIDOS
ACTIVIDAD	TRAMITAR VISAS Y PASAPORTES PARA EMBAJADORES CULTURALES ANTE LA EMBAJADA DE ESTADOS UNIDOS EN MEXICO	1 - PORCENTAJE DE VISAS Y PASAPORTES TRAMITADOS 2 - (NÚMERO DE VISAS Y PASAPORTES TRAMITADOS/ NÚMERO DE VISAS Y PASAPORTES AGENDADOS)*100 3 - GESTIÓN 4 - EFICACIA 5 - TRIMESTRAL 6 - ASCENDENTE VARIABLES DEL INDICADOR 7 - NÚMERO DE VISAS Y PASAPORTES TRAMITADOS UR 533 ---- 1000.0000 TOTAL ---- 1000.0000			UR 533 EXPEDIENTES, MINUTARIOS Y MEMORIA FOTOGRÁFICA A CARGO DE DIRECCIÓN GENERAL	UR 533 LA POBLACIÓN MIGRANTE SE INTERESAN EN PRESERVAR SU CULTURA Y TRADICIÓN PARTICIPANDO EN INTERCAMBIOS CULTURALES
ACTIVIDAD	FIRMAR CONVENIOS INTERINSTITUCIONALES, ORGANISMOS GUBERNAMENTALES E INICIATIVAS PRIVADAS	1 - PORCENTAJE DE CONVENIOS INTERINSTITUCIONALES, ORGANISMOS NO GUBERNAMENTALES E INICIATIVA PRIVADA 2 - (NÚMERO DE CONVENIOS INTERINSTITUCIONALES, ORGANISMOS NO GUBERNAMENTALES E INICIATIVA PRIVADA APROBADOS / NÚMERO DE CONVENIOS INTERINSTITUCIONALES, ORGANISMOS NO GUBERNAMENTALES E INICIATIVA PRIVADA REGISTRADOS)*100 3 - GESTIÓN 4 - EFICACIA 5 - TRIMESTRAL 6 - ASCENDENTE VARIABLES DEL INDICADOR 7 - NÚMERO DE CONVENIOS INTERINSTITUCIONALES, ORGANISMOS NO GUBERNAMENTALES E INICIATIVA PRIVADA UR 533 ---- 120.0000 TOTAL ---- 120.0000			UR 533 CONVENIOS A CARGO DEL DEPARTAMENTO JURÍDICO, DIRECCIÓN GENERAL, ASÍ COMO MEMORIA FOTOGRÁFICA POR EL DEPARTAMENTO DE COMUNICACIÓN	UR 533 LAS INSTITUCIONES FEDERALES, ESTATALES, MUNICIPALES, ORGANISMOS NO GUBERNAMENTALES E INICIATIVA PRIVADA SE INTERESAN EN TRABAJAR CONJUNTAMENTE PARA ATENDER TEMAS MIGRATORIOS.

La Matriz de Indicadores para Resultados (MIR) es un reflejo del estado actual del programa al momento de su elaboración. En consecuencia, las Unidades Ejecutoras de Gasto que registraron "No Aplica" en Medios de Verificación y una justificación en los Supuestos; conforme al avance en el curso normal del ejercicio fiscal 2020 y se genere nueva información, la MIR deberá ser actualizada en lo que respecta a los indicadores, así como el registro de metas y líneas base, elementos que son un referente para el seguimiento y la evaluación.



**GOBIERNO DEL ESTADO DE OAXACA
PROGRAMA OPERATIVO ANUAL 2020
MATRIZ DE INDICADORES PARA RESULTADOS
REPORTE MIR INICIAL**



GOBIERNO DEL ESTADO
DE OAXACA

NIVEL	RESUMEN NARRATIVO	INDICADOR			MEDIOS DE VERIFICACIÓN	SUPUESTOS
		A)ID INDICADOR 1.NOMBRE	2. FÓRMULA DE CÁLCULO	3. TIPO		
		4.DIMENSIÓN	5.FRECUENCIA	6.SENTIDO		
		7.META ANUAL				
COMPONENTE	SERVICIOS ESPECIALIZADOS A MIGRANTES OAXAQUEÑOS OTORGADOS	1 - PORCENTAJE DE FAMILIAS DE MIGRANTES BENEFICIADAS CON APOYO ECONÓMICO 2 - (NÚMERO DE BENEFICIARIOS DIRECTOS DEL MIGRANTE QUE SOLICITA EL APOYO ECONÓMICO / TOTAL DE BENEFICIARIOS QUE RECIBEN APOYOS ECONÓMICOS) *100 3 - GESTIÓN 4 - EFICACIA 5 - SEMESTRAL 6 - ASCENDENTE VARIABLES DEL INDICADOR 7 - FAMILIAS DE MIGRANTES BENEFICIADAS CON APOYO ECONÓMICO UR 533 ---- 100.0000 TOTAL ---- 100.0000			UR 533 EXPEDIENTES, MINUTARIOS Y MEMORIA FOTOGRÁFICA A CARGO DE LA UNIDAD ADMINISTRATIVA DEL IOAM. HTTPS://WWW.OAXACA.GOB.MX/IOAM/	UR 533 INTERÉS DE LA POBLACIÓN MIGRANTE EN ACCESAR AL FINANCIAMIENTO ECONÓMICO
ACTIVIDAD	OTORGAR APOYOS ECONÓMICOS A FAMILIAS DE MIGRANTES FALLECIDOS	1 - PORCENTAJE DE APOYOS ECONÓMICOS A FAMILIAS DE MIGRANTES FALLECIDOS OTORGADOS 2 - (NÚMERO DE PERSONAS IDENTIFICADAS CON PARENTESCO DEL MIGRANTE FALLECIDO CON APOYO ECONÓMICO OTORGADOS/(TOTAL DE MIGRANTES REGISTRADOS) * 100 3 - GESTIÓN 4 - EFICACIA 5 - TRIMESTRAL 6 - ASCENDENTE VARIABLES DEL INDICADOR 7 - NÚMERO DE APOYO ECONÓMICO A FAMILIAS DE MIGRANTES FALLECIDOS OTORGADOS UR 533 ---- 240.0000 TOTAL ---- 240.0000			UR 533 EXPEDIENTES, MINUTARIOS Y MEMORIA FOTOGRÁFICA A CARGO DEL DEPARTAMENTO JURÍDICO	UR 533 EXISTE DEMANDA DE LA POBLACIÓN MIGRANTE PARA RECIBIR EL SERVICIO DEL TRASLADO DE RESTOS MORTUORIOS DE SUS FAMILIARES
ACTIVIDAD	OTORGAR APOYOS ECONÓMICOS A FAMILIAS DE MIGRANTES ENFERMOS	1 - PORCENTAJE DE APOYOS ECONÓMICOS A MIGRANTES ENFERMOS OTORGADOS 2 - (NÚMERO DE APOYOS ECONÓMICOS A MIGRANTES ENFERMOS OTORGADOS/ NÚMERO TOTAL DE MIGRANTES REGISTRADOS) *100 3 - GESTIÓN 4 - EFICACIA 5 - TRIMESTRAL 6 - ASCENDENTE VARIABLES DEL INDICADOR 7 - NÚMERO DE APOYOS ECONÓMICOS A MIGRANTES ENFERMOS OTORGADOS UR 533 ---- 5.0000 TOTAL ---- 5.0000			UR 533 EXPEDIENTES, MINUTARIOS Y MEMORIA FOTOGRÁFICA A CARGO DE LA UNIDAD ADMINISTRATIVA DEL IOAM	UR 533 EXISTE DEMANDA DE LA POBLACIÓN MIGRANTE PARA RECIBIR SERVICIOS EN CUESTIÓN DE SALUD
ACTIVIDAD	OTORGAR APOYOS ECONÓMICOS A MIGRANTES REPATRIADOS	1 - PORCENTAJE DE APOYOS ECONÓMICOS A MIGRANTES REPATRIADOS OTORGADOS 2 - (NÚMERO DE APOYO ECONÓMICO A MIGRANTES REPATRIADOS OTORGADOS / NÚMERO TOTAL DE MIGRANTES REGISTRADOS) * 100 3 - GESTIÓN 4 - EFICACIA 5 - TRIMESTRAL 6 - ASCENDENTE VARIABLES DEL INDICADOR 7 - NÚMERO DE APOYO ECONÓMICO A MIGRANTES REPATRIADOS OTORGADOS UR 533 ---- 5.0000 TOTAL ---- 5.0000			UR 533 EXPEDIENTES, MINUTARIOS Y MEMORIA FOTOGRÁFICA A CARGO DE LA UNIDAD ADMINISTRATIVA DEL IOAM	UR 533 EXISTE DEMANDA DE LA POBLACIÓN MIGRANTE PARA RECIBIR SERVICIOS DE TRASLADO

La Matriz de Indicadores para Resultados (MIR) es un reflejo del estado actual del programa al momento de su elaboración. En consecuencia, las Unidades Ejecutoras de Gasto que registraron "No Aplica" en Medios de Verificación y una justificación en los Supuestos; conforme al avance en el curso normal del ejercicio fiscal 2020 y se genere nueva información, la MIR deberá ser actualizada en lo que respecta a los indicadores, así como el registro de metas y líneas base, elementos que son un referente para el seguimiento y la evaluación.



GOBIERNO DEL ESTADO
DE OAXACA

**GOBIERNO DEL ESTADO DE OAXACA
PROGRAMA OPERATIVO ANUAL 2020
MATRÍZ DE INDICADORES PARA RESULTADOS
REPORTE MIRINICIAL**



DATOS DEL PROGRAMA						
PROGRAMA 139 FORMACIÓN PROFESIONAL Y POSGRADO						
UR Responsable:	122 COORDINACIÓN GENERAL DE EDUCACIÓN MEDIA SUPERIOR Y SUPERIOR, CIENCIA Y TECNOLOGÍA			UR's Participantes	403 UNIVERSIDAD AUTÓNOMA "BENITO JUÁREZ" DE OAXACA	
UR's Participantes	508 COLEGIO SUPERIOR PARA LA EDUCACIÓN INTEGRAL INTERCULTURAL DE OAXACA				514 COMISIÓN ESTATAL PARA LA PLANEACIÓN DE LA EDUCACIÓN SUPERIOR EN EL ESTADO DE OAXACA	
	535 INSTITUTO TECNOLÓGICO SUPERIOR DE SAN MIGUEL EL GRANDE				536 INSTITUTO TECNOLÓGICO SUPERIOR DE TEPOSCOLULA	
	538 NOVAUNIVERSITAS				542 UNIVERSIDAD DE CHALCATONGO	
	543 UNIVERSIDAD DE LA CAÑADA				544 UNIVERSIDAD DE LA COSTA	
	545 UNIVERSIDAD DE LA SIERRA JUÁREZ				546 UNIVERSIDAD DE LA SIERRA SUR	
	547 UNIVERSIDAD DEL ISTMO				548 UNIVERSIDAD DEL MAR	
	549 UNIVERSIDAD DEL PAPALOAPAN				550 UNIVERSIDAD TECNOLÓGICA DE LA MIXTECA	
	551 UNIVERSIDAD TECNOLÓGICA DE LA SIERRA SUR DE OAXACA				552 UNIVERSIDAD TECNOLÓGICA DE LOS VALLES CENTRALES DE OAXACA	
ALINEACIÓN						
PLAN ESTATAL DE DESARROLLO						
EJE: OAXACA INCLUYENTE CON EL DESARROLLO SOCIAL			TEMA: EDUCACIÓN		OBJETIVO: AMPLIAR LA MATRÍCULA DE EDUCACIÓN SUPERIOR PROMOVRIENDO LA FORMACIÓN DE CAPITAL HUMANO DE ALTO NIVEL CON UNA EDUCACIÓN SUPERIOR DE CALIDAD Y PERTINENCIA PARA EL ESTADO.	
SECTOR: EDUCACIÓN		SUBSECTOR: EDUCACIÓN SUPERIOR				
POBLACIÓN O ÁREA DE ENFOQUE POTENCIAL						
Atributo de la población o área de enfoque:		EGRESADO DE EDUCACIÓN MEDIA SUPERIOR		Hombres: 19961	Mujeres: 21893	Total: 41854
INDICADORES PARA RESULTADOS						
NIVEL	RESUMEN NARRATIVO	INDICADOR			MEDIOS DE VERIFICACIÓN	SUPUESTOS
		A) ID INDICADOR 1. NOMBRE 4. DIMENSIÓN 7. META ANUAL	2. FÓRMULA DE CÁLCULO 5. FRECUENCIA	3. TIPO 6. SENTIDO		

**GOBIERNO DEL ESTADO DE OAXACA
PROGRAMA OPERATIVO ANUAL 2020
MATRÍZ DE INDICADORES PARA RESULTADOS
REPORTE MIRINICIAL**

NIVEL	RESUMEN NARRATIVO	INDICADOR			MEDIOS DE VERIFICACIÓN	SUPUESTOS
		A)ID INDICADOR 1.NOMBRE 4.DIMENSIÓN 7.META ANUAL	2.FÓRMULA DE CÁLCULO 5.FRECUENCIA	3. TIPO 6.SENTIDO		
FIN	CONTRIBUIR A LA AMPLIACIÓN DE LA MATRÍCULA DE EDUCACIÓN SUPERIOR	1 - PORCENTAJE DE DESERCIÓN ESCOLAR SUPERIOR 2 - (1-[MATRÍCULA TOTAL DEL CICLO POSTERIOR - NUEVO INGRESO CICLO POSTERIOR 1 + EGRESADOS DEL CICLO ACTUAL/MATRÍCULA TOTAL CICLO ACTUAL])X100 3 - ESTRATÉGICO 4 - EFICACIA 5 - ANUAL 6 - DESCENDENTE 7 - 8.5000 1 - PORCENTAJE DE COBERTURA ESCOLAR DE EDUCACIÓN SUPERIOR 2 - (MATRÍCULA TOTAL DE EDUCACIÓN SUPERIOR/POBLACION DEL GRUPO DE EDAD DE 18 A 22 AÑOS)*100 3 - ESTRATÉGICO 4 - EFICACIA 5 - ANUAL 6 - ASCENDENTE 7 - 19.8000			INFORMACION QUE SE ENCUENTRA DISPONIBLE EN EL SISTEMA NACIONAL DE ESTADÍSTICA EDUCATIVA DE LA SEP: HTTP://WWW.SNIE.SEP.GOB.MX/INDICADORES.HTML	LAS CONDICIONES POLITICAS, ECONOMICAS Y SOCIALES PERMITEN EL ACCESO A LA EDUCACIÓN SUPERIOR
PROPOSITO	EGRESADOS DE EDUCACIÓN MEDIA SUPERIOR Y DE LICENCIATURA CON SUFICIENTES POSIBILIDADES DE INGRESO, ATENCIÓN Y TERMINACIÓN DE ESTUDIOS	1 - TASA DE ABSORCIÓN DE POSGRADO 2 - [(PRIMER INGRESO AL POSGRADO/ EGRESADOS DE LICENCIATURA)*100] 3 - ESTRATÉGICO 4 - EFICACIA 5 - ANUAL 6 - ASCENDENTE 7 - -12.2987 1 - TASA DE ABSORCIÓN DE LICENCIATURA 2 - [(PRIMER INGRESO A LA EDUCACIÓN SUPERIOR/ EGRESADOS DE LA EDUCACIÓN MEDIA SUPERIOR)*100] 3 - ESTRATÉGICO 4 - EFICACIA 5 - ANUAL 6 - ASCENDENTE 7 - 63.4933			OFICIALIZACIÓN DE LA ESTADÍSTICA EDUCATIVA F911 RESGUARDADA POR EL DEPARTAMENTO DE PLANEACIÓN Y ESTADÍSTICA EDUCATIVA DE LA CGEMSYCYT	SE ESTIMA QUE EL NÚMERO DE EGRESADOS DE NIVEL POSGRADO SE INCREMENTE PARA EL CICLO ESCOLAR 2019-2020

GOBIERNO DEL ESTADO DE OAXACA
PROGRAMA OPERATIVO ANUAL 2020
MATRÍZ DE INDICADORES PARA RESULTADOS
REPORTE MIR INICIAL



NIVEL	RESUMEN NARRATIVO	INDICADOR			MEDIOS DE VERIFICACIÓN	SUPUESTOS
		A) INDICADOR 1. NOMBRE 4. DIMENSIÓN 7. META ANUAL	2. FÓRMULA DE CÁLCULO 5. FRECUENCIA	3. TIPO 6. SENTIDO		
COMPONENTE	ACCIONES DE Gestión PARA LA Formación PROFESIONAL Y POSGRADO	1 - PORCENTAJE DE ACCIONES DE GESTION REALIZADAS 2 - (NUMERO DE ACCIONES DE GESTION REALIZADAS/NUMERO DE ACCIONES DE GESTION PROGRAMADAS A REALIZAR)*100 3 - GESTIÓN 4 - EFICACIA 5 - SEMESTRAL 6 - ASCENDENTE VARIABLES DEL INDICADOR 7 - ACCIONES DE GESTION REALIZADAS UR 122 ----- 100.0000 UR 403 ----- 0.0000 UR 508 ----- 0.0000 UR 535 ----- 0.0000 UR 536 ----- 0.0000 UR 538 ----- 100.0000 UR 542 ----- 100.0000 UR 543 ----- 100.0000 UR 544 ----- 100.0000 UR 545 ----- 100.0000 UR 546 ----- 100.0000 UR 547 ----- 100.0000 UR 548 ----- 100.0000 UR 549 ----- 100.0000 UR 550 ----- 100.0000 UR 551 ----- 0.0000 UR 552 ----- 0.0000 TOTAL ----- 1100.0000			UR 122 REPORTE SEMESTRAL RESGUARDADO POR EL DEPARTAMENTO DE SEGUIMIENTO Y CONTROL DE PROGRAMAS DE LA CGEMSYSCYT UR 403 NO APLICA UR 508 NO APLICA UR 535 NO APLICA UR 536 NO APLICA UR 538 OFICIO DE ENTREGA DE INFORMES EMITIDOS POR VICE-RECTORIA DE ADMINISTRACIÓN UR 542 OFICIO DE ENTREGA DE INFORMES EMITIDOS POR VICE-RECTORIA DE ADMINISTRACION UR 543 OFICIO DE ENTREGA DE INFORMES EMITIDOS POR VICE-RECTORIA DE ADMINISTRACIÓN UR 544 OFICIO DE ENTREGA DE INFORMES EMITIDOS POR VICE-RECTORIA DE ADMINISTRACIÓN UR 545 OFICIO DE ENTREGA DE INFORMES EMITIDOS POR VICE-RECTORIA DE ADMINISTRACIÓN UR 546 OFICIO DE ENTREGA DE INFORMES EMITIDOS POR VICE-RECTORIA DE ADMINISTRACIÓN UR 547 OFICIO DE ENTREGA DE INFORMES EMITIDOS POR VICE-RECTORIA DE ADMINISTRACIÓN UR 548 OFICIO DE ENTREGA DE INFORMES EMITIDOS POR VICE-RECTORIA DE ADMINISTRACIÓN UR 549 OFICIO DE ENTREGA DE INFORMES EMITIDOS POR VICE-RECTORIA DE ADMINISTRACIÓN UR 550 OFICIO DE ENTREGA DE INFORMES EMITIDOS POR VICE-RECTORIA DE ADMINISTRACIÓN UR 551 NO APLICA UR 552 NO APLICA	UR 122 LAS CONDICIONES SOCIALES Y ECONÓMICAS SE MANTIENEN ESTABLES PARA LA GESTION UR 403 LA UR 403 NO PARTICIPA EN ESTE COMPONENTE UR 508 LA UR 508 NO PARTICIPA EN ESTE COMPONENTE UR 535 UR 535 NO PARTICIPA EN ESTE COMPONENTE UR 536 LA UR 536 NO PARTICIPA EN ESTE COMPONENTE UR 538 LAS CONDICIONES SOCIALES Y ECONÓMICAS SE MANTIENEN ESTABLES PARA LA GESTIÓN UR 542 LAS CONDICIONES SOCIALES Y ECONÓMICAS SE MANTIENEN ESTABLES PARA LA GESTION UR 543 LAS CONDICIONES SOCIALES Y ECONÓMICAS SE MANTIENEN ESTABLES PARA LA GESTION UR 544 LAS CONDICIONES SOCIALES Y ECONÓMICAS SE MANTIENEN ESTABLES PARA LA GESTIÓN UR 545 LAS CONDICIONES SOCIALES Y ECONÓMICAS SE MANTIENEN ESTABLES PARA LA GESTION UR 546 LAS CONDICIONES SOCIALES Y ECONÓMICAS SE MANTIENEN ESTABLES PARA LA GESTION UR 547 LAS CONDICIONES SOCIALES Y ECONÓMICAS SE MANTIENEN ESTABLES PARA LA GESTIÓN UR 548 LAS CONDICIONES SOCIALES Y ECONÓMICAS SE MANTIENEN ESTABLES PARA LA GESTIÓN UR 549 LAS CONDICIONES SOCIALES Y ECONÓMICAS SE MANTIENEN ESTABLES PARA LA GESTIÓN UR 550 LAS CONDICIONES SOCIALES Y ECONOMICAS SE MANTIENEN ESTABLES PARA LA GESTION. UR 551 NO PARTICIPA EN ESTE COMPONENTE UR 552 NO PARTICIPA EN ESTE COMPONENTE

La Matriz de Indicadores para Resultados (MIR) es un reflejo del estado actual del programa al momento de su elaboración. En consecuencia, las Unidades Ejecutoras de Gasto que registraron "No Aplica" en Medios de Verificación y una justificación en los Supuestos; conforme al avance en el curso normal del ejercicio fiscal 2020 y se genere nueva información, la MIR deberá ser actualizada en lo que respecta a los indicadores, así como el registro de metas y líneas base, elementos que son un referente para el seguimiento y la evaluación.

GOBIERNO DEL ESTADO DE OAXACA
PROGRAMA OPERATIVO ANUAL 2020
MATRÍZ DE INDICADORES PARA RESULTADOS
REPORT E MIR INICIAL



NIVEL	RESUMEN NARRATIVO	INDICADOR			MEDIOS DE VERIFICACIÓN	SUPUESTOS
		A) ID INDICADOR 1. NOMBRE 4. DIMENSIÓN 7. META ANUAL	2. FÓRMULA DE CÁLCULO 5. FRECUENCIA	3. TIPO 6. SENTIDO		
ACTIVIDAD	GESTIONES ADMINISTRATIVAS Y FINANCIERAS	1 - PORCENTAJE DE GESTIONES ADMINISTRATIVAS Y FINANCIERAS REALIZADAS 2 - (NÚMERO DE GESTIONES ADMINISTRATIVAS Y FINANCIERAS REALIZADAS/TOTAL DE GESTIONES REALIZADAS)*100 3 - GESTIÓN 4 - EFICACIA 5 - TRIMESTRAL 6 - ASCENDENTE VARIABLES DEL INDICADOR 7 - NÚMERO DE GESTIONES ADMINISTRATIVAS Y FINANCIERAS REALIZADAS UR 122 ----- 20.0000 UR 403 ----- 0.0000 UR 508 ----- 0.0000 UR 514 ----- 0.0000 UR 535 ----- 0.0000 UR 536 ----- 0.0000 UR 538 ----- 20.0000 UR 542 ----- 24.0000 UR 543 ----- 20.0000 UR 544 ----- 40.0000 UR 545 ----- 75.0000 UR 546 ----- 28.0000 UR 547 ----- 54.0000 UR 548 ----- 39.0000 UR 549 ----- 40.0000 UR 550 ----- 60.0000 UR 551 ----- 4.0000 UR 552 ----- 4.0000 TOTAL ----- 428.0000		UR 122 REPORTE TRIMESTRAL EMITIDO POR LA UNIDAD ADMINISTRATIVA DE LA CGEMSYSCYT UR 403 NO APLICA UR 508 NO APLICA UR 514 NO APLICA UR 535 NO APLICA UR 536 NO APLICA UR 538 OFICIO DE ENTREGA DE INFORMES EMITIDOS POR LA VICE-RECTORIA DE ADMINISTRACIÓN Y VICE-RECTORIA ACADÉMICA UR 542 OFICIO DE ENTREGA DE INFORMES EMITIDOS POR LA VICE-RECTORIA DE ADMINISTRACIÓN Y VICE-RECTORIA ACADÉMICA UR 543 OFICIO DE ENTREGA DE INFORMES EMITIDOS POR LA VICE-RECTORIA DE ADMINISTRACIÓN Y VICE-RECTORIA ACADÉMICA UR 544 OFICIO DE ENTREGA DE INFORMES EMITIDOS POR LA VICE-RECTORIA DE ADMINISTRACIÓN Y VICE-RECTORIA ACADÉMICA UR 545 OFICIO DE ENTREGA DE INFORMES EMITIDOS POR LA VICE-RECTORIA DE ADMINISTRACIÓN Y VICE-RECTORIA ACADÉMICA UR 546 OFICIO DE ENTREGA DE INFORMES EMITIDOS POR LA VICE-RECTORIA DE ADMINISTRACIÓN Y VICE-RECTORIA ACADÉMICA UR 547 OFICIO DE ENTREGA DE INFORMES EMITIDOS POR LA VICE-RECTORIA DE ADMINISTRACIÓN Y VICE-RECTORIA ACADÉMICA UR 548 OFICIO DE ENTREGA DE INFORMES EMITIDOS POR LA VICE-RECTORIA DE ADMINISTRACIÓN Y VICE-RECTORIA ACADÉMICA UR 549 OFICIO DE ENTREGA DE INFORMES EMITIDOS POR LA VICE-RECTORIA DE ADMINISTRACIÓN Y VICE-RECTORIA ACADÉMICA UR 550 OFICIO DE ENTREGA DE INFORMES EMITIDOS POR LA VICE-RECTORIA DE ADMINISTRACIÓN Y VICE-RECTORIA ACADÉMICA UR 511 OFICIO DE COMISIÓN E Y REPORTES DE COMISIÓN UR 552 OFICIO DE COMISIÓN EMITIDOS POR LA RECTORIA Y REPORTES DE COMISIÓN	UR 122 LAS CONDICIONES SOCIALES Y ECONÓMICAS SE MANTIENEN ESTABLES PARA LA GESTIÓN UR 403 LA UR 403 NO PARTICIPA EN ESTA ACTIVIDAD UR 508 LA UR 508 NO PARTICIPA EN ESTA ACTIVIDAD UR 514 LA UR 514 NO REALIZA ESTA ACTIVIDAD UR 535 LA UR 535 NO PARTICIPA EN ESTA ACTIVIDAD UR 536 LA UR 536 NO PARTICIPA EN ESTA ACTIVIDAD UR 538 LAS CONDICIONES SOCIALES Y ECONÓMICAS SE MANTIENEN ESTABLES PARA LA GESTIÓN UR 542 LAS CONDICIONES SOCIALES Y ECONÓMICAS SE MANTIENEN ESTABLES PARA LA GESTIÓN UR 543 LAS CONDICIONES SOCIALES Y ECONÓMICAS SE MANTIENEN ESTABLES PARA LA GESTIÓN UR 544 LAS CONDICIONES SOCIALES Y ECONÓMICAS SE MANTIENEN ESTABLES PARA LA GESTIÓN UR 545 LAS CONDICIONES SOCIALES Y ECONÓMICAS SE MANTIENEN ESTABLES PARA LA GESTIÓN UR 546 LAS CONDICIONES SOCIALES Y ECONÓMICAS SE MANTIENEN ESTABLES PARA LA GESTIÓN UR 547 LAS CONDICIONES SOCIALES Y ECONÓMICAS SE MANTIENEN ESTABLES PARA LA GESTIÓN UR 548 LAS CONDICIONES SOCIALES Y ECONÓMICAS SE MANTIENEN ESTABLES PARA LA GESTIÓN UR 549 LAS CONDICIONES SOCIALES Y ECONÓMICAS SE MANTIENEN ESTABLES PARA LA GESTIÓN UR 550 LAS CONDICIONES SOCIALES Y ECONÓMICAS SE MANTIENEN ESTABLES PARA LA GESTIÓN UR 551 LAS CONDICIONES SOCIALES Y ECONÓMICAS SE MANTIENEN ESTABLES PARA LA GESTIÓN UR 552 LAS CONDICIONES SOCIALES Y ECONÓMICAS SE MANTIENEN ESTABLES PARA LA GESTIÓN	

La Matriz de Indicadores para Resultados (MIR) es un reflejo del estado actual del programa al momento de su elaboración. En consecuencia, las Unidades Ejecutoras de Gasto que registraron "No Aplica" en Medios de Verificación y una justificación en los Supuestos; conforme al avance en el curso normal del ejercicio fiscal 2020 y se genere nueva información, la MIR deberá ser actualizada en lo que respecta a los indicadores, así como el registro de metas y líneas base, elementos que son un referente para el seguimiento y la evaluación.

**GOBIERNO DEL ESTADO DE OAXACA
PROGRAMA OPERATIVO ANUAL 2020
MATRÍZ DE INDICADORES PARA RESULTADOS
REPORTE MIRINICIAL**



NIVEL	RESUMEN NARRATIVO	INDICADOR			MEDIOS DE VERIFICACIÓN	SUPUESTOS
		A)ID INDICADOR 1.NOMBRE 4.DIMENSIÓN 7.META ANUAL	2.FÓRMULA DE CÁLCULO 5.FRECUENCIA	3. TIPO 6.SENTIDO		
ACTIVIDAD	CONTROLES Y AUDITORIAS	1 - PORCENTAJE DE CONTROLES Y AUDITORIAS REALIZADAS 2 - (NÚMERO DE CONTROLES Y AUDITORIAS REALIZADAS/NÚMERO DE CONTROLES Y AUDITORIAS PROGRAMADOS A REALIZAR)*100 3 - GESTIÓN 4 - EFICACIA 5 - TRIMESTRAL 6 - ASCENDENTE VARIABLES DEL INDICADOR 7 - NÚMERO DE CONTROLES Y AUDITORIAS REALIZADAS UR 122 ----- 0.0000 UR 403 ----- 0.0000 UR 508 ----- 0.0000 UR 514 ----- 0.0000 UR 535 ----- 0.0000 UR 536 ----- 0.0000 UR 538 ----- 0.0000 UR 542 ----- 0.0000 UR 543 ----- 0.0000 UR 544 ----- 0.0000 UR 545 ----- 0.0000 UR 546 ----- 0.0000 UR 547 ----- 0.0000 UR 548 ----- 0.0000 UR 549 ----- 0.0000 UR 550 ----- 0.0000 UR 551 ----- 0.0000 UR 552 ----- 2.0000 TOTAL ----- 2.0000			UR 122 NO APLICA UR 403 NO APLICA UR 508 NO APLICA UR 514 NO APLICA UR 535 NO APLICA UR 536 NO APLICA UR 538 NO APLICA UR 542 NO APLICA UR 543 NO APLICA UR 544 NO APLICA UR 545 NO APLICA UR 546 NO APLICA UR 547 NO APLICA UR 548 NO APLICA UR 549 NO APLICA UR 550 NO APLICA UR 551 NO APLICA UR 552 DICTAMEN EMITIDO POR EL DESPACHO AUDITOR, SE RESGUARDARÁ EN LA DIRECCIÓN DE ADMINISTRACIÓN Y FINANZAS	UR 122 LA UR 122 NO PARTICIPA EN ESTA ACTIVIDAD UR 403 LA UR 403 NO PARTICIPA EN ESTA ACTIVIDAD UR 508 LA UR 508 NO PARTICIPA EN ESTA ACTIVIDAD UR 514 LA UR 514 NO REALIZA ESTA ACTIVIDAD UR 535 LA UR 535 NO PARTICIPA EN ESTA ACTIVIDAD UR 536 LA UR 536 NO PARTICIPA EN ESTA ACTIVIDAD UR 538 LA UR 538 NO REALIZA ESTA ACTIVIDAD UR 542 LA UR 542 NO PARTICIPA EN ESTA ACTIVIDAD UR 543 LA UR 543 NO REALIZA ESTA ACTIVIDAD UR 544 LA UR 544 NO REALIZA ESTA ACTIVIDAD UR 545 LA UR 545 NO PARTICIPA EN ESTA ACTIVIDAD UR 546 LA UR 546 NO REALIZA ESTA ACTIVIDAD UR 547 LA UR 547 NO REALIZA ESTA ACTIVIDAD UR 548 LA UR 548 NO REALIZA ESTA ACTIVIDAD UR 549 LA UR 549 NO REALIZA ESTA ACTIVIDAD UR 550 LA UR 550 NO REALIZA ESTA ACTIVIDAD UR 551 ESTA UR 551 NO PARTICIPA EN ESTE COMPONENTE UR 552 DISPONIBILIDAD PRESUPUESTAL

La Matriz de Indicadores para Resultados (MIR) es un reflejo del estado actual del programa al momento de su elaboración. En consecuencia, las Unidades Ejecutoras de Gasto que registraron "No Aplica" en Medios de Verificación y una justificación en los Supuestos; conforme al avance en el curso normal del ejercicio fiscal 2020 y se genere nueva información, la MIR deberá ser actualizada en lo que respecta a los indicadores, así como el registro de metas y líneas base, elementos que son un referente para el seguimiento y la evaluación.

**GOBIERNO DEL ESTADO DE OAXACA
PROGRAMA OPERATIVO ANUAL 2020
MATRÍZ DE INDICADORES PARA RESULTADOS
REPORTE MIRINICIAL**



NIVEL	RESUMEN NARRATIVO	INDICADOR			MEDIOS DE VERIFICACIÓN	SUPUESTOS
		A)ID INDICADOR 1. NOMBRE	2. FÓRMULA DE CÁLCULO	3. TIPO		
		4. DIMENSIÓN	5. FRECUENCIA	6. SENTIDO		
COMPONENTE	FORMACIÓN INTEGRAL A NIVEL SUPERIOR Y POSGRADO OTORGADO	1 - PORCENTAJE DE MATRÍCULA ATENDIDA 2 - (MATRÍCULA ATENDIDA/MATRÍCULA PROGRAMADA)*100 3 - GESTIÓN 4 - EFICACIA 5 - SEMESTRAL 6 - ASCENDENTE VARIABLES DEL INDICADOR 7 - MATRÍCULA ATENDIDA UR 403 ---- 95.5201 UR 508-----100.0000 UR 535-----100.0000 UR 536-----100.0000 UR 538-----100.0000 UR 542-----100.0000 UR 543-----100.0000 UR 544-----100.0000 UR 545-----100.0000 UR 546-----100.0000 UR 547-----100.0000 UR 548-----100.0000 UR 549-----100.0000 UR 550-----100.0000 UR 551-----100.0000 UR 552-----100.0000 TOTAL ---- 1595.5201			UR 403 AUDITORIA, MATRÍCULA, CONTRALORÍA UABJO UR 508 DICTAMEN DE LA MATRÍCULA VALIDADA POR EL DEPARTAMENTO DE SERVICIOS ESCOLARES DE LA UESA UR 535 REPORTE PARCIAL DE HORAS-CLASE VALIDADO POR LA SUBDIRECCIÓN ACADÉMICA, RESGUARDADO EN LA SUBDIRECCIÓN DE SERVICIOS ADMINISTRATIVOS, VERIFICABLE EN LA PÁGINA : WWW.ITSMIGRA.EDU.MX UR 536 INFORME DEL SISTEMA DE INDICADORES BÁSICOS 2019 Y ESTADÍSTICA 911, RESGUARDADOS EN EL ÁREA DE PLANEACIÓN Y VINCULACIÓN UR 538 INFORME ESTADÍSTICAS 911, PRESENTADO POR VICE-RECTORÍA ACADÉMICA. VERIFICABLE EN LA PÁGINA ELECTRÓNICA: WWW.NOVA.MX/AVANCE_MIR_2020 UR 542 INFORME ESTADÍSTICAS 911, PRESENTADO POR VICE-RECTORÍA ACADÉMICA. VERIFICABLE EN LA PÁGINA ELECTRÓNICA: WWW.UNICHA.EDU.MX/AVANCE_MIR_2020 UR 543 INFORME ESTADÍSTICAS 911, PRESENTADO POR VICE-RECTORÍA ACADÉMICA. VERIFICABLE EN LA PÁGINA ELECTRÓNICA: WWW.UNCA.EDU.MX/AVANCE_MIR_2020 UR 544 INFORME ESTADÍSTICAS 911, PRESENTADO POR VICE-RECTORÍA ACADÉMICA. VERIFICABLE EN LA PÁGINA ELECTRÓNICA: WWW.UNCOS.MX/AVANCE_MIR_2020 UR 545 INFORME ESTADÍSTICAS 911, PRESENTADO POR VICE-RECTORÍA ACADÉMICA. VERIFICABLE EN LA PÁGINA ELECTRÓNICA: WWW.UNSJJ.EDU.MX/AVANCE_MIR_2020 UR 546 INFORME ESTADÍSTICAS 911, PRESENTADO POR VICE-RECTORÍA ACADÉMICA. VERIFICABLE EN LA PÁGINA ELECTRÓNICA: WWW.UNSIS.EDU.MX/AVANCE_MIR_2020	UR 403 ALUMNOS DE LICENCIATURA Y POSGRADO INTERESADOS EN LA OFERTA EDUCATIVA UR 508 ALUMNOS DE LICENCIATURA Y POSGRADO INTERESADOS EN LA OFERTA EDUCATIVA, ASÍ COMO PLANTILLA DOCENTE ADECUADA Y SUFICIENTE UR 535 ALUMNOS DE LICENCIATURA INTERESADOS EN LA OFERTA EDUCATIVA, ASÍ COMO LA PLANTILLA DOCENTE ADECUADA Y SUFICIENTE. UR 536 ALUMNOS DE LICENCIATURA INTERESADOS EN LA OFERTA EDUCATIVA, ASÍ COMO LA PLANTILLA DOCENTE ADECUADA Y SUFICIENTE UR 538 ALUMNOS DE LICENCIATURA Y POSGRADO INTERESADOS EN LA OFERTA EDUCATIVA, ASÍ COMO PLANTILLA DOCENTE ADECUADA Y SUFICIENTE UR 542 ALUMNOS DE LICENCIATURA Y POSGRADO INTERESADOS EN LA OFERTA EDUCATIVA, ASÍ COMO PLANTILLA DOCENTE ADECUADA Y SUFICIENTE UR 543 ALUMNOS DE LICENCIATURA Y POSGRADO INTERESADOS EN LA OFERTA EDUCATIVA, ASÍ COMO PLANTILLA DOCENTE ADECUADA Y SUFICIENTE. UR 544 ALUMNOS DE LICENCIATURA Y POSGRADO INTERESADOS EN LA OFERTA EDUCATIVA, ASÍ COMO PLANTILLA DOCENTE ADECUADA Y SUFICIENTE. UR 545 ALUMNOS DE LICENCIATURA Y POSGRADO INTERESADOS EN LA OFERTA EDUCATIVA, ASÍ COMO PLANTILLA DOCENTE ADECUADA Y SUFICIENTE. UR 546 ALUMNOS DE LICENCIATURA Y POSGRADO INTERESADOS EN LA OFERTA EDUCATIVA, ASÍ COMO PLANTILLA DOCENTE ADECUADA Y SUFICIENTE. UR 547 ALUMNOS DE LICENCIATURA Y POSGRADO INTERESADOS EN LA OFERTA EDUCATIVA, ASÍ COMO PLANTILLA DOCENTE ADECUADA Y SUFICIENTE. UR 548 ALUMNOS DE LICENCIATURA Y POSGRADO INTERESADOS EN LA OFERTA EDUCATIVA,

**GOBIERNO DEL ESTADO DE OAXACA
PROGRAMA OPERATIVO ANUAL 2020
MATRÍZ DE INDICADORES PARA RESULTADOS
REPORTE MIRINICIAL**



			<p>UR 547 INFORME ESTADÍSTICAS 911, PRESENTADO POR VICE-RECTORÍA ACADÉMICA. VERIFICABLE EN LA PÁGINA ELECTRÓNICA: WWW.UNISTMO.EDU.MX/AVANCE_MIR_2020</p> <p>UR 548 INFORME ESTADÍSTICAS 911, PRESENTADO POR VICE-RECTORÍA ACADÉMICA. VERIFICABLE EN LA PÁGINA ELECTRÓNICA: WWW.UMAR.MX/AVANCE_MIR_2020</p> <p>UR 549 INFORME ESTADÍSTICAS 911, PRESENTADO POR VICE-RECTORÍA ACADÉMICA. VERIFICABLE EN LA PÁGINA ELECTRÓNICA: WWW.UNPA.EDU.MX/AVANCE_MIR_2020</p> <p>UR 550 INFORME ESTADÍSTICAS 911, PRESENTADO POR VICE-RECTORÍA ACADÉMICA. VERIFICABLE EN LA PÁGINA ELECTRÓNICA: WWW.UTM.MX/AVANCE_MIR_2020</p> <p>UR 551 DICTAMEN DE AUDITORIA DE MATRÍCULA, REPORTE PARCIAL DE HORAS -CLASE VALIDADO POR LAS DIRECCIONES DE DIVISIÓN DE CARRERA Y DEPARTAMENTO DE RECURSOS HUMANOS</p> <p>UR 552 DICTAMEN DE LA MATRÍCULA AUDITADA, VALIDADA POR EL DEPARTAMENTO DE SERVICIOS ESCOLARES, VERIFICADO EN LA PAGINA WWW.UTVCO.EDU.MX</p>	<p>UR 549 ALUMNOS DE LICENCIATURA Y POSGRADO INTERESADOS EN LA OFERTA EDUCATIVA, ASÍ COMO PLANTILLA DOCENTE ADECUADA Y SUFICIENTE.</p> <p>UR 550 ALUMNOS DE LICENCIATURA Y POSGRADO INTERESADOS EN LA OFERTA EDUCATIVA, ASÍ COMO PLANTILLA DOCENTE ADECUADA Y SUFICIENTE.</p> <p>UR 551 ALUMNOS DE TSU Y LICENCIATURA INTERESADOS EN LA OFERTA EDUCATIVA Y PLANTILLA DOCENTE ADECUADA Y SUFICIENTE</p> <p>UR 552 ALUMNOS DE LICENCIATURA INTERESADOS EN LA OFERTA EDUCATIVA Y PLANTILLA DOCENTE ADECUADA Y SUFICIENTE</p>
--	--	--	---	---

**GOBIERNO DEL ESTADO DE OAXACA
PROGRAMA OPERATIVO ANUAL 2020
MATRÍZ DE INDICADORES PARA RESULTADOS
REPORTE MIRINICIAL**



NIVEL	RESUMEN NARRATIVO	INDICADOR			MEDIOS DE VERIFICACIÓN	SUPUESTOS
		A)ID INDICADOR 1.NOMBRE 4.DIMENSIÓN 7.META ANUAL	2.FÓRMULA DE CÁLCULO 5.FRECUENCIA	3. TIPO 6.SENTIDO		
ACTIVIDAD	CONSTRUIR ESPACIOS EDUCATIVOS	1 - PORCENTAJE DE ESPACIOS EDUCATIVOS EN EL NIVEL SUPERIOR CONSTRUIDOS 2 - (NÚMERO DE ESPACIOS EDUCATIVOS EN EL NIVEL SUPERIOR CONSTRUIDOS/ NÚMERO DE ESPACIOS EDUCATIVOS EN EL NIVEL SUPERIOR PROGRAMADOS A CONSTRUIR) *100 3 - GESTIÓN 4 - EFICACIA 5 - TRIMESTRAL 6 - ASCENDENTE VARIABLES DEL INDICADOR 7 - NÚMERO DE ESPACIOS EDUCATIVOS EN EL NIVEL SUPERIOR CONSTRUIDOS UR 403-----0.0000 UR 508 -----0.0000 UR 535 -----0.0000 UR 536 -----0.0000 UR 538 -----0.0000 UR 542 -----0.0000 UR 543 -----0.0000 UR 544 -----0.0000 UR 545 -----0.0000 UR 546 -----0.0000 UR 547 -----0.0000 UR 548 -----0.0000 UR 549 -----0.0000 UR 550 -----0.0000 UR 551 -----0.0000 UR 552 -----1.0000 TOTAL-----1.0000		UR 403 NO APLICA UR 508 NO APLICA UR 535 NO APLICA UR 536 NO APLICA UR 538 NO APLICA UR 542 NO APLICA UR 543 NO APLICA UR 544 NO APLICA UR 545 NO APLICA UR 546 NO APLICA UR 547 NO APLICA UR 548 NO APLICA UR 549 NO APLICA UR 550 NO APLICA UR 551 NO APLICA UR 552 INFORME DE ACTIVIDADES AL CONSEJO DIRECTIVO DE LA UNIVERSIDAD, RESGUARDADO EN EL DEPARTAMENTO DE PLANEACION Y EVALUACION	UR 403 LA UR 403 NO PARTICIPA EN ESTA ACTIVIDAD UR 508 LA UR 508 NO PARTICIPA EN ESTA ACTIVIDAD UR 535 LA UR 535 NO PARTICIPA EN ESTA ACTIVIDAD UR 536 LA UR 536 NO PARTICIPA EN ESTA ACTIVIDAD UR 538 LA UR 538 NO PARTICIPA EN ESTA ACTIVIDAD UR 542 LA UR 542 NO PARTICIPA EN ESTA ACTIVIDAD UR 543 LA UR 543 NO PARTICIPA EN ESTA ACTIVIDAD UR 544 LA UR 544 NO PARTICIPA EN ESTA ACTIVIDAD UR 545 LA UR 545 NO PARTICIPA EN ESTA ACTIVIDAD UR 546 LA UR 546 NO PARTICIPA EN ESTA ACTIVIDAD UR 547 LA UR 547 NO PARTICIPA EN ESTA ACTIVIDAD UR 548 LA UR 548 NO PARTICIPA EN ESTA ACTIVIDAD UR 549 A UR 549 NO PARTICIPA EN ESTA ACTIVIDAD UR 550 LA UR 550 NO PARTICIPA EN ESTA ACTIVIDAD UR 551 LA UR 551 NO CONSTRUYE ESPACIOS EDUCATIVOS UR 552 SE CUENTA CON EL ESPACIO FISICO ADECUADO DENTRO DE LA UNIVERSIDAD CON LAS CONDICIONES ADECUADAS PARA LA CONSTRUCCION	

**GOBIERNO DEL ESTADO DE OAXACA
PROGRAMA OPERATIVO ANUAL 2020
MATRÍZ DE INDICADORES PARA RESULTADOS
REPORTE MİRINICIAL**



NIVEL	RESUMEN NARRATIVO	INDICADOR			MEDIOS DE VERIFICACIÓN	SUPUESTOS
		A)ID INDICADOR 4.DIMENSIÓN 7.META ANUAL	2.FÓRMULA DE CÁLCULO 5.FRECUENCIA	3. TIPO 6.SENTIDO		
ACTIVIDAD	IMPARTIR HORAS CLASES	1 - PORCENTAJE DE HORAS CLASE IMPARTIDAS 2 - (NUMERO DE HORAS CLASE IMPARTIDAS/ NUMERO DE HORAS CLASE PROGRAMADAS)*100 3 - GESTIÓN 4 - EFICACIA 5 - TRIMESTRAL 6 - ASCENDENTE VARIABLES DEL INDICADOR 7 - NÚMERO DE HORAS CLASE IMPARTIDAS UR 403 ----- 1144584.0000 UR 508 ----- 13440.0000 UR 535 ----- 25664.0000 UR 536 ----- 30128.0000 UR 538 ----- 18250.0000 UR 542 ----- 20000.0000 UR 543 ----- 6400.0000 UR 544 ----- 22729.0000 UR 545 ----- 30836.0000 UR 546 ----- 73445.0000 UR 547 ----- 54816.0000 UR 548 ----- 154956.0000 UR 549 ----- 64500.0000 UR 550 ----- 97450.0000 UR 551 ----- 26592.0000 UR 552 ----- 24000.0000 TOTAL ----- 1807790.0000			UR 403 NÓMINA QUE EMITE LA DIRECCIÓN ADMINISTRATIVA DE LA UABJO UR 508 REPORTE PARCIAL DE HORAS CLASE, VALIDADO POR LA DIRECCION DE ESTUDIOS SUPERIORES, QUE SE ENCUENTRA EN LA DIRECCION DE ESTUDIOS SUPERIORES DE MANERA DIGITAL Y DE MANERA FISICA EN EL DEPARTAMENTO DE RECURSOS HUMANOS DEL CSEIIO. UR 535 REPORTE PARCIAL DE HORAS-CLASE VALIDADO POR LA SUBDIRECCIÓN ACADÉMICA , RESGUARDADO EN LA SUBDIRECCIÓN DE SERVICIOS ADMINISTRATIVOS , VERIFICABLE EN LA PÁGINA : WWW.ITSMIGRA.EDU.MX UR 536 REPORTE SEMESTRAL DE HORAS CLASE VALIDADO Y RESGUARDADO POR EL ÁREA ACADÉMICA Y ÁREA ADMINISTRATIVA UR 538 REPORTE PARCIAL DE HORAS CLASE, VALIDADO POR LA VICE-RECTORÍA ACADÉMICA. VERIFICABLE EN LA PÁGINA ELECTRÓNICA: WWW.NOVA.EDU.MX/AVANCE_MIR_2020 UR 542 REPORTE PARCIAL DE HORAS CLASE, VALIDADO POR LA VICE-RECTORÍA ACADÉMICA. VERIFICABLE EN LA PÁGINA ELECTRÓNICA: WWW.UNICHA.EDU.MX/AVANCE_MIR_2020 UR 543 REPORTE PARCIAL DE HORAS CLASE, VALIDADO POR LA VICE-RECTORÍA ACADÉMICA. VERIFICABLE EN LA PÁGINA ELECTRÓNICA: WWW.UNCA..EDU.MX/AVANCE_MIR_2020 UR 544 REPORTE PARCIAL DE HORAS CLASE, VALIDADO POR LA VICE-RECTORÍA ACADÉMICA. VERIFICABLE EN LA PÁGINA ELECTRÓNICA: WWW.UNCOS..EDU.MX/AVANCE_MIR_2020 UR 545 REPORTE PARCIAL DE HORAS CLASE, VALIDADO POR LA VICE-RECTORÍA ACADÉMICA. VERIFICABLE EN LA PÁGINA ELECTRÓNICA: WWW.UNSJJ.EDU.MX/AVANCE_MIR_2020 UR 546 REPORTE PARCIAL DE HORAS CLASE, VALIDADO POR LA VICE-RECTORÍA ACADÉMICA. VERIFICABLE EN LA PÁGINA ELECTRÓNICA: WWW.UNSIS.EDU.MX/AVANCE_MIR_2020 UR 547 REPORTE PARCIAL DE HORAS CLASE, VALIDADO POR LA VICE-RECTORÍA ACADÉMICA. VERIFICABLE EN LA PÁGINA ELECTRÓNICA: WWW.UNISTMO.EDU.MX/AVANCE_MIR_2020	UR 403 LA SITUACIÓN PÓLITICA DE LA UNIVERSIDAD SE MANTIENE ESTABLE UR 508 DOCENTES SE PRESENTAN A IMPARTIR CLASES UR 535 ALUMNOS DE LICENCIATURA INTERESADOS EN LA OFERTA EDUCATIVA , ASI COMO LA PLANTILLA DOCENTE ADECUADA Y SUFICIENTE. UR 536 ALUMNOS DE LICENCIATURA INTERESADOS EN LA OFERTA EDUCATIVA , ASI COMO LA PLANTILLA DOCENTE ADECUADA Y SUFICIENTE UR 538 EXISTEN PROGRAMAS INSTITUCIONALES Y DE APOYO QUE BRINDAN CONDICIONES OPTIMAS PARA EL DESARROLLO DE ACTIVIDADES DOCENTES Y DE APOYO A LOS ESTUDIANTES UR 542 EXISTEN PROGRAMAS INSTITUCIONALES Y DE APOYO QUE BRINDAN CONDICIONES OPTIMAS PARA EL DESARROLLO DE ACTIVIDADES DOCENTES Y DE APOYO A LOS ESTUDIANTES UR 543 EXISTEN PROGRAMAS INSTITUCIONALES Y DE APOYO QUE BRINDAN CONDICIONES OPTIMAS PARA EL DESARROLLO DE ACTIVIDADES DOCENTES Y DE APOYO A LOS ESTUDIANTES UR 544 EXISTEN PROGRAMAS INSTITUCIONALES Y DE APOYO QUE BRINDAN CONDICIONES OPTIMAS PARA EL DESARROLLO DE ACTIVIDADES DOCENTES Y DE APOYO A LOS ESTUDIANTES UR 545 EXISTEN PROGRAMAS INSTITUCIONALES Y DE APOYO QUE BRINDAN CONDICIONES OPTIMAS PARA EL DESARROLLO DE ACTIVIDADES DOCENTES Y DE APOYO A LOS ESTUDIANTES UR 546 EXISTEN PROGRAMAS INSTITUCIONALES Y DE APOYO QUE BRINDAN CONDICIONES OPTIMAS PARA EL DESARROLLO DE ACTIVIDADES DOCENTES Y DE APOYO A LOS ESTUDIANTES UR 547 EXISTEN PROGRAMAS INSTITUCIONALES Y DE APOYO QUE BRINDAN CONDICIONES OPTIMAS PARA EL DESARROLLO DE ACTIVIDADES DOCENTES Y DE APOYO A LOS ESTUDIANTES UR 548 EXISTEN PROGRAMAS INSTITUCIONALES Y DE APOYO QUE BRINDAN CONDICIONES OPTIMAS PARA EL DESARROLLO DE ACTIVIDADES DOCENTES Y DE APOYO A LOS ESTUDIANTES UR 549 EXISTEN PROGRAMAS INSTITUCIONALES Y DE APOYO QUE BRINDAN CONDICIONES OPTIMAS PARA EL DESARROLLO DE ACTIVIDADES DOCENTES Y DE APOYO A LOS ESTUDIANTES

La Matriz de Indicadores para Resultados (MIR) es un reflejo del estado actual del programa al momento de su elaboración. En consecuencia, las Unidades Ejecutoras de Gasto que registraron "No Aplica" en Medios de Verificación y una justificación en los Supuestos; conforme al avance en el curso normal del ejercicio fiscal 2020 y se genere nueva información, la MIR deberá ser actualizada en lo que respecta a los indicadores, así como el registro de metas y líneas base, elementos que son un referente para el seguimiento y la evaluación.

**GOBIERNO DEL ESTADO DE OAXACA
PROGRAMA OPERATIVO ANUAL 2020
MATRÍZ DE INDICADORES PARA RESULTADOS
REPORTE MIRINICIAL**



			<p>UR 548 REPORTE PARCIAL DE HORAS CLASE, VALIDADO POR LA VICE RECTORÍA ACADÉMICA. VERIFICABLE EN LA PÁGINA ELECTRÓNICA WWW.UMAR.MX/AVANCE_MIR_2019</p> <p>UR 549 REPORTE PARCIAL DE HORAS CLASE, VALIDADO POR LA VICE-RECTORÍA ACADÉMICA. VERIFICABLE EN LA PÁGINA ELECTRÓNICA: WWW.UNPA.EDU.MX/AVANCE_MIR_2020</p> <p>UR 550 REPORTE PARCIAL DE HORAS CLASE, VALIDADO POR LA VICE-RECTORÍA ACADÉMICA. VERIFICABLE EN LA PÁGINA ELECTRÓNICA: WWW.UTM.MX/AVANCE_MIR_2020</p> <p>UR 551 REPORTE PARCIAL DE HORAS -CLASE VALIDADO POR LAS DIRECCIONES DE DIVISIÓN DE CARRERA Y DEPARTAMENTO DE RECURSOS HUMANOS</p> <p>UR 552 REPORTE PARCIAL DE HORAS CLASE VALIDADO POR LA DIRECCIÓN ACADÉMICA, VERIFICABLE EN LA PAGINA ELECTRÓNICA WWW.UTVCO.EDU.MX</p>	<p>UR 550 EXISTEN PROGRAMAS INSTITUCIONALES Y DE APOYO QUE BRINDAN CONDICIONES ÓPTIMAS PARA EL DESARROLLO DE ACTIVIDADES DOCENTES Y DE APOYO A LOS ESTUDIANTES</p> <p>UR 551 EXISTEN PROGRAMAS INSTITUCIONALES Y DE APOYO QUE BRINDAN CONDICIONES ÓPTIMAS PARA EL DESARROLLO DE ACTIVIDADES DOCENTES Y DE APOYO A LOS ESTUDIANTES</p> <p>UR 552 EXISTEN PROGRAMAS INSTITUCIONALES Y DE APOYO QUE BRINDAN CONDICIONES ÓPTIMAS PARA EL DESARROLLO DE ACTIVIDADES DOCENTES Y DE APOYO A LOS ESTUDIANTES</p>
--	--	--	---	---

**GOBIERNO DEL ESTADO DE OAXACA
PROGRAMA OPERATIVO ANUAL 2020
MATRÍZ DE INDICADORES PARA RESULTADOS
REPORTE MIRINICIAL**



NIVEL	RESUMEN NARRATIVO	INDICADOR			MEDIOS DE VERIFICACIÓN	SUPUESTOS
		A)INDICADOR I.NOMBRE 4.DIMENSIÓN 7.META ANUAL	2.FÓRMULA DE CÁLCULO 5.FRECUENCIA	3. TIPO 6.SENTIDO		
ACTIVIDAD	OFRECER SERVICIOS EDUCATIVOS COMPLEMENTARIOS	1 - PORCENTAJE DE JORNADAS ACADÉMICAS REALIZADAS 2 - (NÚMERO DE JORNADAS ACADÉMICAS REALIZADAS/ NÚMERO DE JORNADAS ACADÉMICAS PROGRAMADAS)*100 3 - GESTIÓN 4 - EFICACIA 5 - TRIMESTRAL 6 - ASCENDENTE VARIABLES DEL INDICADOR 7 - NÚMERO DE JORNADAS ACADÉMICAS REALIZADAS UR 403-----0.0000 UR 508-----0.0000 UR 536-----5.0000 UR 538-----6.0000 UR 542-----3.0000 UR 543-----20.0000 UR 544-----5.0000 UR 545-----5.0000 UR 546-----50.0000 UR 547-----4.0000 UR 548-----13.0000 UR 549-----11.0000 UR 550-----34.0000 UR 551-----0.0000 UR 552-----0.0000 TOTAL-----156.0000			UR 403 NO APLICA UR 508 NO APLICA UR 535 REPORTE DE LOS SERVICIOS COMPLEMENTARIOS REALIZADOS, RESGUARDADO EN EL DEPARTAMENTO DE VINCULACIÓN Y EXTENSIÓN, VERIFICABLE EN LA PAGINA WWW.ITSMIGRA.EDU.MX UR 536 REPORTE DE LOS SERVICIOS COMPLEMENTARIOS REALIZADOS Y REPORTE DE VIAJES DE PRÁCTICA, RESGUARDADOS EN EL ÁREA ACADÉMICA Y ÁREA DE PLANEACIÓN Y VINCULACIÓN UR 538 REPORTES DE ASISTENCIA POR TIPO DE SERVICIO, VALIDADOS POR LA VICE RECTORÍA ACADÉMICA. VERIFICABLE EN LA PÁGINA ELECTRÓNICA WWW.NOVA.EDU.MX/AVANCE_MIR_2020 UR 542 REPORTES DE ASISTENCIA POR TIPO DE SERVICIO, VALIDADOS POR LA VICE RECTORÍA. VERIFICABLE EN LA PÁGINA ELECTRÓNICA WWW.UNICHA.EDU.MX/AVANCE_MIR_2020 UR 543 REPORTES DE ASISTENCIA POR TIPO DE SERVICIO, VALIDADOS POR LA VICE RECTORÍA. VERIFICABLE EN LA PÁGINA ELECTRÓNICA WWW.UNCA.EDU.MX/AVANCE_MIR_2020 UR 544 REPORTES DE ASISTENCIA POR TIPO DE SERVICIO, VALIDADOS POR LA VICE RECTORÍA. VERIFICABLE EN LA PÁGINA ELECTRÓNICA WWW.UNCOS.EDU.MX/AVANCE_MIR_2020 UR 545 REPORTES DE ASISTENCIA POR TIPO DE SERVICIO, VALIDADOS POR LA VICE RECTORÍA ACADÉMICA. VERIFICABLE EN LA PÁGINA ELECTRÓNICA WWW.UNSIJ.EDU.MX/AVANCE_MIR_2020 UR 546 REPORTES DE ASISTENCIA POR TIPO DE SERVICIO, VALIDADOS POR LA VICE RECTORÍA. VERIFICABLE EN LA PÁGINA ELECTRÓNICA WWW.UNSIS.EDU.MX/AVANCE_MIR_2020 UR 547 REPORTES DE ASISTENCIA POR TIPO DE SERVICIO, VALIDADOS POR LA VICE RECTORÍA. VERIFICABLE EN LA PÁGINA ELECTRÓNICA WWW.UNISTMO.EDU.MX/AVANCE_MIR_2020 UR 548 REPORTES DE ASISTENCIA POR TIPO DE SERVICIO, VALIDADOS POR LA VICE RECTORÍA. VERIFICABLE EN LA PÁGINA ELECTRÓNICA WWW.UMAR.MX/AVANCE_MIR_2020	UR 403 LA UR 403 NO PARTICIPA EN ESTA ACTIVIDAD UR 508 LA UR 508 NO PARTICIPA EN ESTA ACTIVIDAD UR 535 EXISTEN PROGRAMAS INSTITUCIONALES Y DE APOYO QUE BRINDAN CONDICIONES OPTIMAS PARA EL DESARROLLO DE ACTIVIDADES DOCENTES Y DE APOYO A LOS ESTUDIANTES UR 536 EXISTEN PROGRAMAS INSTITUCIONALES Y DE APOYO QUE BRINDAN CONDICIONES ÓPTIMAS PARA EL DESARROLLO DE ACTIVIDADES DOCENTES Y DE APOYO A LOS ESTUDIANTES UR 538 EXISTEN PROGRAMAS INSTITUCIONALES Y DE APOYO QUE BRINDAN CONDICIONES OPTIMAS PARA EL DESARROLLO DE ACTIVIDADES DOCENTES Y DE APOYO A LOS ESTUDIANTES UR 542 EXISTEN PROGRAMAS INSTITUCIONALES Y DE APOYO QUE BRINDAN CONDICIONES OPTIMAS PARA EL DESARROLLO DE ACTIVIDADES DOCENTES Y DE APOYO A LOS ESTUDIANTES UR 543 EXISTEN PROGRAMAS INSTITUCIONALES Y DE APOYO QUE BRINDAN CONDICIONES OPTIMAS PARA EL DESARROLLO DE ACTIVIDADES DOCENTES Y DE APOYO A LOS ESTUDIANTES UR 544 EXISTEN PROGRAMAS INSTITUCIONALES Y DE APOYO QUE BRINDAN CONDICIONES OPTIMAS PARA EL DESARROLLO DE ACTIVIDADES DOCENTES Y DE APOYO A LOS ESTUDIANTES UR 545 EXISTEN PROGRAMAS INSTITUCIONALES Y DE APOYO QUE BRINDAN CONDICIONES OPTIMAS PARA EL DESARROLLO DE ACTIVIDADES DOCENTES Y DE APOYO A LOS ESTUDIANTES UR 546 EXISTEN PROGRAMAS INSTITUCIONALES Y DE APOYO QUE BRINDAN CONDICIONES OPTIMAS PARA EL DESARROLLO DE ACTIVIDADES DOCENTES Y DE APOYO A LOS ESTUDIANTES UR 547 EXISTEN PROGRAMAS INSTITUCIONALES Y DE APOYO QUE BRINDAN CONDICIONES OPTIMAS PARA EL DESARROLLO DE ACTIVIDADES DOCENTES Y DE APOYO A LOS ESTUDIANTES UR 548 EXISTEN PROGRAMAS INSTITUCIONALES Y DE APOYO QUE BRINDAN CONDICIONES OPTIMAS PARA EL DESARROLLO DE ACTIVIDADES DOCENTES Y DE APOYO A LOS ESTUDIANTES UR 549 EXISTEN PROGRAMAS INSTITUCIONALES Y DE APOYO QUE BRINDAN CONDICIONES OPTIMAS PARA EL DESARROLLO DE ACTIVIDADES DOCENTES Y DE APOYO A LOS ESTUDIANTES

La Matriz de Indicadores para Resultados (MIR) es un reflejo del estado actual del programa al momento de su elaboración. En consecuencia, las Unidades Ejecutoras de Gasto que registraron "No Aplica" en Medios de Verificación y una justificación en los Supuestos; conforme al avance en el curso normal del ejercicio fiscal 2020 y se genere nueva información, la MIR deberá ser actualizada en lo que respecta a los indicadores, así como el registro de metas y líneas base, elementos que son un referente para el seguimiento y la evaluación.

**GOBIERNO DEL ESTADO DE OAXACA
PROGRAMA OPERATIVO ANUAL 2020
MATRÍZ DE INDICADORES PARA RESULTADOS
REPORTE MIRINICIAL**



			<p>UR 549 REPORTE DE ASISTENCIA POR TIPO DE SERVICIO, VALIDADOS POR LA VICE RECTORÍA. VERIFICABLE EN LA PÁGINA ELECTRÓNICA WWW.UNPA.EDU.MX/AVANCE_MIR_2020</p> <p>UR 550 REPORTE DE ASISTENCIA POR TIPO DE SERVICIO, VALIDADOS POR LA VICE RECTORÍA. VERIFICABLE EN LA PÁGINA ELECTRÓNICA WWW.UTM.MX/AVANCE_MIR_2020</p> <p>UR 551 INFORME DE VIAJE DE PRACTICA</p> <p>UR 552 INFORME DE VIAJE DE PRÁCTICAS VALIDADO POR LA DIRECCIÓN ACADÉMICA, VERIFICABLE EN LA PAGINA WWW. UTVCO.EDU.MX</p>	<p>UR 550 EXISTEN PROGRAMAS INSTITUCIONALES Y DE APOYO QUE BRINDAN CONDICIONES OPTIMAS PARA EL DESARROLLO DE ACTIVIDADES DOCENTES Y DE APOYO A LOS ESTUDIANTES</p> <p>UR 551 EXISTAN PROGRAMAS INSTITUCIONALES DE APOYO QUE BRINDAN CONDICIONES OPTIMAS PARA EL DESARROLLO DE ACTIVIDADES DOCENTES Y DE APOYO</p> <p>UR 552 EXISTAN PROGRAMAS INSTITUCIONALES DE APOYO QUE BRINDAN CONDICIONES OPTIMAS PARA EL DESARROLLO DE ACTIVIDADES DOCENTES Y DE APOYO</p>
--	--	--	---	---

**GOBIERNO DEL ESTADO DE OAXACA
PROGRAMA OPERATIVO ANUAL 2020
MATRÍZ DE INDICADORES PARA RESULTADOS
REPORTE MIRINICIAL**



NIVEL	RESUMEN NARRATIVO	INDICADOR			MEDIOS DE VERIFICACIÓN	SUPUESTOS
		A)ID INDICADOR 1.NOMBRE 4.DIMENSIÓN 7.META ANUAL	2.FÓRMULA DE CÁLCULO 5.FRECUENCIA	3. TIPO 6.SENTIDO		
		1 - PORCENTAJE DE BECAS ALIMENTARIAS OTORGADAS 2 - (NUMERO DE BECAS ALIMENTARIAS OTORGADAS/ NUMERO DE BECAS ALIMENTARIAS SOLICITADAS)*100 3 - GESTION 4 - EFICACIA 5 - TRIMESTRAL 6 - ASCENDENTE VARIABLES DEL INDICADOR 7 - NUMERO DE BECAS ALIMENTARIAS OTORGADAS UR 403-----0.0000 UR 536-----0.0000 UR 538-----8040.0000 UR 542-----120.0000 UR 543-----60.0000 UR 544-----55.0000 UR 545-----120.0000 UR 546-----8880.0000 UR 547-----72.0000 UR 548-----6450.0000 UR 549-----17112.0000 UR 550-----24885.0000 UR 551-----0.0000 UR 552-----20.0000 TOTAL-----65814.0000				
		1 - PORCENTAJE DE SERVICIOS EDUCATIVOS COMPLEMENTARIOS REALIZADOS 2 - (NUMERO DE SERVICIOS EDUCATIVOS COMPLEMENTARIOS REALIZADOS/ NUMERO DE SERVICIOS EDUCATIVOS COMPLEMENTARIOS PROGRAMADOS)*100 3 - GESTION 4 - EFICACIA 5 - TRIMESTRAL 6 - ASCENDENTE VARIABLES DEL INDICADOR 7 - NUMERO DE SERVICIOS EDUCATIVOS COMPLEMENTARIOS REALIZADOS UR 403-----0.0000 UR 535-----35.0000 UR 536-----7.0000 UR 538-----47058.0000 UR 542-----2200.0000 UR 543-----6180.0000 UR 544-----1936.0000 UR 545-----145.0000 UR 546-----23147.0000 UR 547-----3.0000 UR 548-----10400.0000 UR 549-----5600.0000 UR 550-----39440.0000 UR 551-----50.0000 UR 552-----8.0000 TOTAL-----136209.0000				

La Matriz de Indicadores para Resultados (MIR) es un reflejo del estado actual del programa al momento de su elaboración. En consecuencia, las Unidades Ejecutoras de Gasto que registraron "No Aplica" en Medios de Verificación y una justificación en los Supuestos; conforme al avance en el curso normal del ejercicio fiscal 2020 y se genere nueva información, la MIR deberá ser actualizada en lo que respecta a los indicadores, así como el registro de metas y líneas base, elementos que son un referente para el seguimiento y la evaluación.

GOBIERNO DEL ESTADO DE OAXACA
PROGRAMA OPERATIVO ANUAL 2020
MATRÍZ DE INDICADORES PARA RESULTADOS
REPORTE MIRINICIAL



NIVEL	RESUMEN NARRATIVO	INDICADOR			MEDIOS DE VERIFICACIÓN	SUPUESTOS
		A)ID INDICADOR 1.NOMBRE 4.DIMENSIÓN 7.META ANUAL	2.FÓRMULA DE CÁLCULO 5.FRECUENCIA	3. TIPO 6.SENTIDO		
		1 - PORCENTAJE DE VIAJES DE PRACTICA REALIZADOS 2 - (NUMERO DE VIAJES DE PRACTICA REALIZADOS/ NUMERO DE VIAJES DE PRACTICA PROGRAMADOS)*100 3 - GESTION 4 - EFICACIA 5 - TRIMESTRAL 6 - ASCENDENTE VARIABLES DEL INDICADOR 7 - NUMERO DE VIAJES DE PRACTICA REALIZADOS UR 403-----0.0000 UR 535-----16.0000 UR 536-----20.0000 UR 538-----30.0000 UR 542-----3.0000 UR 543-----28.0000 UR 544-----4.0000 UR 545-----20.0000 UR 546-----8.0000 UR 547-----2.0000 UR 548-----442.0000 UR 549-----10.0000 UR 550-----26.0000 UR 551-----22.0000 UR 552-----20.0000 TOTAL-----651.0000				
		1 - PORCENTAJE DE LOTES EQUIPADOS 2 - (NUMERO DE LOTES EQUIPADOS/ NUMERO DE LOTES PROGRAMADOS A EQUIPAR)*100 3 - GESTION 4 - EFICACIA 5 - TRIMESTRAL 6 - ASCENDENTE VARIABLES DEL INDICADOR 7 - NUMERO DE LOTES EQUIPADOS UR 403-----0.0000 UR 536-----0.0000 UR 542-----0.0000 UR 544-----0.0000 UR 545-----0.0000 UR 546-----0.0000 UR 547-----0.0000 UR 548-----0.0000 UR 550-----4.0000 UR 552-----0.0000 TOTAL-----4.0000				

La Matriz de Indicadores para Resultados (MIR) es un reflejo del estado actual del programa al momento de su elaboración. En consecuencia, las Unidades Ejecutoras de Gasto que registraron "No Aplica" en Medios de Verificación y una justificación en los Supuestos; conforme al avance en el curso normal del ejercicio fiscal 2020 y se genere nueva información, la MIR deberá ser actualizada en lo que respecta a los indicadores, así como el registro de metas y líneas base, elementos que son un referente para el seguimiento y la evaluación.

GOBIERNO DEL ESTADO DE OAXACA
PROGRAMA OPERATIVO ANUAL 2020
MATRÍZ DE INDICADORES PARA RESULTADOS
REPORTE MIRINICIAL



NIVEL	RESUMEN NARRATIVO	INDICADOR			MEDIOS DE VERIFICACIÓN	SUPUESTOS
		A)INDICADOR 1.NOMBRE 4.DIMENSIÓN 7.META ANUAL	2.FÓRMULA DE CÁLCULO 5.FRECUENCIA	3. TIPO 6.SENTIDO		
		1 - PORCENTAJE DE PROYECTOS EDUCATIVOS APOYADOS 2 - (NUMERO DE PROYECTOS EDUCATIVOS APOYADOS / NUMERO DE PROYECTOS EDUCATIVOS PROGRAMADOS) * 100 3 - GESTION 4 - EFICACIA 5 - TRIMESTRAL 6 - ASCENDENTE VARIABLES DEL INDICADOR 7 - NUMERO DE PROYECTOS EDUCATIVOS APOYADOS UR 403-----0.0000 UR 535-----5.0000 UR 536-----0.0000 UR 542-----0.0000 UR 544-----0.0000 UR 545-----0.0000 UR 546-----1.0000 UR 547-----3.0000 UR 548-----0.0000 UR 550-----4.0000 UR 551-----0.0000 UR 552-----0.0000 TOTAL-----13.0000				
COMPONENTE	BECAS PARA CURSAR EL NIVEL LICENCIATURA ENTREGADAS	1 - PORCENTAJE DE BECAS ENTREGADAS 2 - (BECAS PARA CURSAR EL NIVEL LICENCIATURA ENTREGADAS/ BECAS PARA CURSAR EL NIVEL LICENCIATURA SOLICITADAS)*100 3 - GESTIÓN 4 - EFICACIA 5 - SEMESTRAL 6 - ASCENDENTE VARIABLES DEL INDICADOR 7 - BECAS ENTREGADAS UR 122-----100.0000 TOTAL-----100.0000	UR 122 REPORTE SEMESTRAL QUE LO EMITE EL ÁREA DE BECAS DE LA DIRECCIÓN DE EDUCACIÓN SUPERIOR	UR 122 QUE LAS CONVOCATORIAS SE EMITAN Y LOS BENEFICIARIOS CUMPLAN CON LOS REQUISITOS		
ACTIVIDAD	ADMINISTRAR Y OPERAR EL PROGRAMA DE BECA DE MANUTENCIÓN	1 - PORCENTAJE DE BECAS DE MANUTENCIÓN ENTREGADAS 2 - [(BECAS ENTREGADAS/BECAS SOLICITADAS)*100] 3 - GESTIÓN 4 - EFICACIA 5 - TRIMESTRAL 6 - ASCENDENTE VARIABLES DEL INDICADOR 7 - NÚMERO DE BECAS DE MANUTENCIÓN ENTREGADAS UR 122-----23000.0000 TOTAL-----23000.0000	UR 122 PUBLICACIÓN DE RESULTADOS EN LA PÁGINA DE LA CNBES WWW.CNBES.SEP.GOB.MX	UR 122 QUE LA COORDINACIÓN NACIONAL DE BECAS DE EDUCACIÓN SUPERIOR NO EXCLUYA AL ESTADO DE OAXACA DEL PROGRAMA		
ACTIVIDAD	PROMOVER LA BECA NACIONAL E INTERNACIONAL	1 - PORCENTAJE DE EVENTOS DE INFORMACIÓN REALIZADOS 2 - (NÚMERO DE EVENTOS DE INFORMACIÓN REALIZADOS/ NÚMERO DE EVENTOS DE INFORMACIÓN PROGRAMADOS)*100 3 - GESTIÓN 4 - EFICACIA 5 - TRIMESTRAL 6 - ASCENDENTE VARIABLES DEL INDICADOR 7 - NÚMERO DE EVENTOS DE INFORMACIÓN REALIZADOS UR 122-----6.0000 TOTAL-----6.0000	UR 122 MATERIAL IMPRESO POR LA DIRECCIÓN DE EDUCACIÓN SUPERIOR EN WWW.CGEMSYSCYT.GOB.MX/MIR2020, MEMORIAS FOTOGRAFICAS Y OFICIOS DE INVITACIÓN	UR 122 LAS INSTITUCIONES DE EDUCACIÓN SUPERIOR PROMUEVEN LOS PROGRAMAS DE BECAS EN SUS PLANTELES		

La Matriz de Indicadores para Resultados (MIR) es un reflejo del estado actual del programa al momento de su elaboración. En consecuencia, las Unidades Ejecutoras de Gasto que registraron "No Aplica" en Medios de Verificación y una justificación en los Supuestos; conforme al avance en el curso normal del ejercicio fiscal 2020 y se genere nueva información, la MIR deberá ser actualizada en lo que respecta a los indicadores, así como el registro de metas y líneas base, elementos que son un referente para el seguimiento y la evaluación.

GOBIERNO DEL ESTADO DE OAXACA
PROGRAMA OPERATIVO ANUAL 2020
MATRÍZ DE INDICADORES PARA RESULTADOS
REPORTE MIRINICIAL



NIVEL	RESUMEN NARRATIVO	INDICADOR			MEDIOS DE VERIFICACIÓN	SUPUESTOS
		A)ID INDICADOR 1.NOMBRE 4.DIMENSIÓN 7.META ANUAL	2.FÓRMULA DE CÁLCULO 5.FRECUENCIA	3. TIPO 6.SENTIDO		
ACTIVIDAD	REALIZAR SEGUIMIENTO A LAS BECAS OTORGADAS POR LAS INSTITUCIONES DE EDUCACIÓN SUPERIOR PARTICULARES	1 - PORCENTAJE DE BECAS OTORGADAS EN INSTITUCIONES PARTICULARES 2 - [(BECAS A ESTUDIANTES DE INSTITUCIONES DE EDUCACIÓN SUPERIOR PARTICULARES OTORGADAS / BECAS DE INSTITUCIONES DE EDUCACIÓN SUPERIOR PARTICULARES SOLICITADAS)*100] 3 - GESTIÓN 4 - EFICACIA 5 - TRIMESTRAL 6 - ASCENDENTE VARIABLES DEL INDICADOR 7 - NÚMERO DE BECAS OTORGADAS EN INSTITUCIONES PARTICULARES UR 122 ----- 895.0000 TOTAL----- 895.0000			UR 122 DICTAMEN SEMESTRAL DE LA DIRECCIÓN DE EDUCACIÓN SUPERIOR DISPONIBLE EN WWW.CGEMSYCYT.GOB.MX/MIR2020	UR 122 LAS INSTITUCIONES DE EDUCACIÓN SUPERIOR CUMPLEN CON LA NORMATIVIDAD DE CONTROL ESCOLAR
COMPONENTE	AVALES DE PERTINENCIA PARA PROGRAMAS DE EDUCACIÓN SUPERIOR OTORGADOS	1 - PORCENTAJE DE PROGRAMAS DE EDUCACIÓN SUPERIOR AVALADOS 2 - PROGRAMAS EDUCATIVOS CON AVAL DE PERTINENCIA EMITIDOS/ PROGRAMAS EDUCATIVOS CON AVAL DE PERTINENCIA SOLICITADOS)*100 3 - GESTIÓN 4 - EFICACIA 5 - SEMESTRAL 6 - ASCENDENTE VARIABLES DEL INDICADOR 7 - PROGRAMAS DE EDUCACIÓN SUPERIOR AVALADOS UR 514 ----- 100.0000 TOTAL----- 100.0000			UR 514 1.- OFICIO DE OPINION Y/O AVAL DE PERTINENCIA 2.- MINUTAS DE TRABAJO DE GRUPOS TECNICOS 3.- LINEAMIENTOS PARA LA INTEGRACIÓN DE EXPEDIENTES QUE SE ENCUENTRAN EN EL DEPARTAMENTOS DE CALIDAD Y PERTINENCIA Y DEPARTAMENTO DE PROMOCIÓN Y DESARROLLO	UR 514 QUE LA NORMATIVIDAD VIGENTE MANTENGA LAS FACULTADES DE LA COEPES PARA EMITIR AVAL DE PERTINENCIA
ACTIVIDAD	OTORGAR OPINIONES DE PERTINENCIA A PROGRAMA EDUCATIVO DE TIPO SUPERIOR PARTICULAR	1 - PORCENTAJE DE PROGRAMAS EDUCATIVOS DE TIPO SUPERIOR CON OPINIÓN DE PERTINENCIA EMITIDA 2 - [(OPINIONES DE PERTINENCIA EMITIDOS/ OPINIONES DE PERTINENCIA SOLICITADOS)*100] 3 - GESTIÓN 4 - EFICACIA 5 - TRIMESTRAL 6 - ASCENDENTE VARIABLES DEL INDICADOR 7 - NÚMERO DE PROGRAMAS EDUCATIVOS DE TIPO SUPERIOR CON OPINIÓN DE PERTINENCIA EMITIDA UR 514 ----- 16.0000 TOTAL----- 16.0000			UR 514 OFICIO DE OPINION Y/O AVAL DE PERTINENCIA QUE SE ENCUENTRAN EN EL DEPARTAMENTO DE CALIDAD Y PERTINENCIA Y EL DEPARTAMENTO DE PROMOCIÓN Y DESARROLLO	UR 514 QUE LA NORMATIVIDAD VIGENTE MANTENGA LAS FACULTADES DE COEPES Y QUE LAS INSTITUCIONES DE EDUCACIÓN SUPERIOR MANTENGAN EL INTERÉS POR LA ACREDITACIÓN
ACTIVIDAD	EVALUAR PROGRAMA EDUCATIVO DE TIPO SUPERIOR DE INSTITUCIÓN PARTICULAR DE ACUERDO CON LOS LINEAMIENTOS PARA EMITIR OPINIÓN DE PERTINENCIA	1 - PORCENTAJE DE PROGRAMAS EDUCATIVOS DE TIPO SUPERIOR PARTICULARES REVISADOS CON EL INSTRUMENTO DE EVALUACIÓN 2 - [(PROGRAMAS EDUCATIVOS EVALUADOS/ PROGRAMAS EDUCATIVOS REVISADOS)*100] 3 - GESTIÓN 4 - EFICACIA 5 - TRIMESTRAL 6 - ASCENDENTE VARIABLES DEL INDICADOR 7 - NÚMERO DE PROGRAMAS EDUCATIVOS DE TIPO SUPERIOR PARTICULARES REVISADOS CON EL INSTRUMENTO DE EVALUACIÓN UR 514 ----- 12.0000 TOTAL----- 12.0000			UR 514 LISTAS DE ASISTENCIA, MINUTAS DE TRABAJO DE GRUPO TÉCNICOS QUE SE ECUESTRAN EN EL DEPARTAMENTO DE CALIDAD Y PERTINENCIA Y EL DEPARTAMENTO DE PROMOCIÓN Y DESARROLLO.	UR 514 QUE LOS INTEGRANTES DEL GRUPO TÉCNICO ESTABLEZCAN SUS PROPIOS CRITERIOS DE EVALUACIÓN DEL PROGRAMA EDUCATIVO

La Matriz de Indicadores para Resultados (MIR) es un reflejo del estado actual del programa al momento de su elaboración. En consecuencia, las Unidades Ejecutoras de Gasto que registraron "No Aplica" en Medios de Verificación y una justificación en los Supuestos; conforme al avance en el curso normal del ejercicio fiscal 2020 y se genere nueva información, la MIR deberá ser actualizada en lo que respecta a los indicadores, así como el registro de metas y líneas base, elementos que son un referente para el seguimiento y la evaluación.

GOBIERNO DEL ESTADO DE OAXACA
PROGRAMA OPERATIVO ANUAL 2020
MATRÍZ DE INDICADORES PARA RESULTADOS
REPORTE MIRINICIAL



NIVEL	RESUMEN NARRATIVO	INDICADOR			MEDIOS DE VERIFICACIÓN	SUPUESTOS
		A)ID INDICADOR 1.NOMBRE 4.DIMENSIÓN 7.META ANUAL	2.FÓRMULA DE CÁLCULO 5.FRECUENCIA	3. TIPO 6.SENTIDO		
COMPONENTE	ORIENTACION E INFORMACION EDUCATIVA OTORGADA	1 - PORCENTAJE DE ESTUDIANTES ORIENTADOS E INFORMADOS 2 - (ESTUDIANTES EN EDUCACION MEDIA SUPERIOR Y SUPERIOR ORIENTADOS E INFORMADOS / ESTUDIANTES EN EDUCACION MEDIA SUPERIOR Y SUPERIOR MATRICULADOS)*100 3 - GESTIÓN 4 - EFICACIA 5 - SEMESTRAL 6 - ASCENDENTE VARIABLES DEL INDICADOR 7 - ESTUDIANTES ORIENTADOS E INFORMADOS UR 122 ----- 100.0000 UR 514 ----- 100.0000 TOTAL----- 200.0000			UR 122 INFORME TRIMESTRAL Y SEMESTRAL DE LA SECRETARÍA TÉCNICA DE LA COEPES. DIRECCIÓN DE PLANEACIÓN Y EVALUACIÓN , DEPARTAMENTO DE ESTUDIOS Y PROYECTOS UR 514 INFORME TRIMESTRAL Y SEMESTRAL DE LA SECRETARÍA TÉCNICA DE LA COEPES DIRECCIÓN DE PLANEACIÓN Y EVALUACIÓN, DEPARTAMENTO DE ESTUDIOS Y PROYECTOS	UR 122 QUE LAS INSTITUCIONES DE EDUCACIÓN SUPERIOR Y LOS SUBSISTEMAS DE EDUCACIÓN MEDIA SUPERIOR PERMITAN REALIZAR ACCIONES DE INFORMACIÓN Y ORIENTACIÓN EDUCATIVA DE MANERA INTERNA UR 514 QUE LAS INSTITUCIONES DE EDUCACIÓN SUPERIOR Y LOS SUBSISTEMAS DE EDUCACIÓN MEDIA SUPERIOR PERMITAN REALIZAR ACCIONES DE INFORMACIÓN Y ORIENTACIÓN EDUCATIVA DE MANERA INTERNA
ACTIVIDAD	REALIZAR EXPO FERIAS DE POSGRADO	1 - PORCENTAJE DE EXPOFERIAS DE POSGRADO REALIZADAS 2 - (NÚMERO DE EXPOFERIAS DE POSGRADO REALIZADAS/ NÚMERO DE EXPOFERIAS DE POSGRADO PROGRAMADAS)*100 3 - GESTIÓN 4 - EFICACIA 5 - TRIMESTRAL 6 - ASCENDENTE VARIABLES DEL INDICADOR 7 - NÚMERO DE EXPOFERIAS DE POSGRADO REALIZADAS UR 122 ----- 0.0000 UR 514 ----- 1.0000 TOTAL----- 1.0000			UR 122 NO APLICA UR 514 INFORME TRIMESTRAL Y SEMESTRAL DE LA SECRETARIA TÉCNICA DIRECCIÓN DE PLANEACIÓN Y EVALUACIÓN	UR 122 LA UR 122 NO PARTICIPA EN ESTA ACTIVIDAD UR 514 QUE LAS INSTITUCIONES DE EDUCACIÓN SUPERIOR PARTICIPEN EN LA CONVOCATORIA
ACTIVIDAD	DISEÑAR Y REPRODUCIR MATERIALES DE TALLERES DE ORIENTACIÓN EDUCATIVA	1 - PORCENTAJE DE AVANCE DE EDICIÓN DE TALLER DE ORIENTACIÓN 2 - (AVANCE EN LA EDICIÓN DEL MATERIAL DEL TALLER DE ORIENTACIÓN/ AVANCE EN LA EDICIÓN DEL MATERIAL DEL TALLER DE ORIENTACIÓN PROGRAMADO)*100 3 - GESTIÓN 4 - EFICACIA 5 - TRIMESTRAL 6 - ASCENDENTE VARIABLES DEL INDICADOR 7 - AVANCE DE EDICIÓN DE TALLER DE ORIENTACIÓN REALIZADO UR 122 ----- 0.0000 UR 514 ----- 2.0000 TOTAL----- 2.0000			UR 122 NO APLICA UR 514 LISTAS DE ASISTENCIA, MINUTAS DE TRABAJO, VERSIÓN FINAL DEL MATERIAL QUE SE ENCUENTRA EN EL DEPARTAMENTO DE ESTUDIOS Y PROYECTOS	UR 122 LA UR 122 NO PARTICIPA EN ESTA ACTIVIDAD UR 514 QUE LAS INSTITUCIONES DE EDUCACIÓN MEDIA SUPERIOR DISEÑEN SUS PROPIOS MATERIALES
ACTIVIDAD	DISTRIBUIR LOS CATALOGOS DE LA OFERTA DE EDUCACIÓN SUPERIOR Y POSGRADO	1 - PORCENTAJE DE CATALOGOS DIGITALES DISTRIBUIDOS 2 - (NÚMERO DE CATÁLOGOS DIGITALES DISTRIBUIDOS/NÚMERO DE CATÁLOGOS DIGITALES PROGRAMADOS) * 100 3 - GESTIÓN 4 - EFICACIA 5 - TRIMESTRAL 6 - ASCENDENTE VARIABLES DEL INDICADOR 7 - NÚMERO DE CATÁLOGOS DIGITALES DISTRIBUIDOS UR 122 ----- 0.0000 UR 514 ----- 400.0000 TOTAL----- 400.0000			UR 122 NO APLICA UR 514 1. OFICIOS DE ENTREGA 2. CATÁLOGO DE LICENCIATURA Y POSGRADO DIGITAL DIRECCIÓN DE VINCULACIÓN Y DIFUSIÓN	UR 122 LA UR 122 NO PARTICIPA EN ESTA ACTIVIDAD UR 514 QUE LAS INSTITUCIONES DE EDUCACIÓN SUPERIOR ELABOREN Y DISTRIBUYEN INFORMACIÓN CON LA OFERTA DE LICENCIATURA Y POSGRADO

La Matriz de Indicadores para Resultados (MIR) es un reflejo del estado actual del programa al momento de su elaboración. En consecuencia, las Unidades Ejecutoras de Gasto que registraron "No Aplica" en Medios de Verificación y una justificación en los Supuestos; conforme al avance en el curso normal del ejercicio fiscal 2020 y se genere nueva información, la MIR deberá ser actualizada en lo que respecta a los indicadores, así como el registro de metas y líneas base, elementos que son un referente para el seguimiento y la evaluación.

GOBIERNO DEL ESTADO DE OAXACA
PROGRAMA OPERATIVO ANUAL 2020
MATRÍZ DE INDICADORES PARA RESULTADOS
REPORTE MIRINICIAL



NIVEL	RESUMEN NARRATIVO	INDICADOR			MEDIOS DE VERIFICACIÓN	SUPUESTOS
		A)INDICADOR 1.NOMBRE 4.DIMENSIÓN 7.META ANUAL	2.FÓRMULADE CÁLCULO 5.FRECUENCIA	3. TIPO 6.SENTIDO		
ACTIVIDAD	DISEÑAR Y REPRODUCIR FOLLETOS INFORMATIVOS DE LA OFERTA DE EDUCACIÓN SUPERIOR	1 - PORCENTAJE DE AVANCE DE EDICIÓN DE FOLLETO REALIZADO 2 - (AVANCE DE EDICIÓN DEL FOLLETO / AVANCE DE EDICIÓN PROGRAMADO)*100 3 - GESTIÓN 4 - EFICACIA 5 - TRIMESTRAL 6 - ASCENDENTE VARIABLES DEL INDICADOR 7 - AVANCE DE EDICIÓN DE FOLLETO REALIZADO UR 122 ----- 0.0000 UR 514 ----- 3.0000 TOTAL ----- 3.0000			UR 122 NO APLICA UR 514 1.- LISTAS DE ASISTENCIA. 2.- MINUTAS DE TRABAJO. 3.- VERSIÓN FINAL DEL MATERIAL. DEPARTAMENTO DE ESTUDIOS Y PROYECTOS	UR 122 LA UR 122 NO PARTICIPA EN ESTA ACTIVIDAD UR 514 QUE LAS INSTITUCIONES DE EDUCACIÓN SUPERIOR REALICEN SU PROPIA DIFUSIÓN
ACTIVIDAD	DISTRIBUIR FOLLETOS CON INFORMACIÓN DE LA OFERTA DE EDUCACIÓN SUPERIOR	1 - PORCENTAJE DE FOLLETOS DISTRIBUIDOS 2 - [(FOLLETOS DISTRIBUIDOS / FOLLETOS PROGRAMADOS)*100] 3 - GESTIÓN 4 - EFICACIA 5 - TRIMESTRAL 6 - ASCENDENTE VARIABLES DEL INDICADOR 7 - NÚMERO DE FOLLETOS DISTRIBUIDOS UR 122 ----- 0.0000 UR 514 ----- 30000.0000 TOTAL ----- 30000.0000			UR 122 NO APLICA UR 514 1.- EJEMPLAR DEL FOLLETO INFORMATIVO ¡YA ES HORA! 2.- BASE DE DATOS DE PREFERENCIAS 3.- OFICIO DE ENTREGA DE MATERIAL DISTRIBUIDO DEPARTAMENTO DE ESTUDIOS Y PROYECTOS	UR 122 LA UR 122 NO PARTICIPA EN ESTA ACTIVIDAD UR 514 LAS INSTITUCIONES DE EDUCACIÓN MEDIA SUPERIOR BRINDAN LAS FACILIDADES PARA LA DISTRIBUCIÓN ENTRE EL ALUMNADO
ACTIVIDAD	REALIZAR LAS EXPORIENTA A NIVEL ESTATAL Y REGIONAL	1 - PORCENTAJE DE EVENTOS REALIZADOS 2 - [(EXPORIENTA REALIZADA / EXPORIENTA PROGRAMADA)*100] 3 - GESTIÓN 4 - EFICACIA 5 - TRIMESTRAL 6 - ASCENDENTE VARIABLES DEL INDICADOR 7 - NÚMERO DE EVENTOS REALIZADOS UR 122 ----- 8.0000 UR 514 ----- 0.0000 TOTAL ----- 8.0000			UR 122 EVIDENCIA FOTOGRÁFICA, CARTELES Y FOLLETOS RESGUARDADOS POR LA DIRECCIÓN DE EDUCACIÓN SUPERIOR DE LA CGEMSYSCYT UR 514 NO APLICA	UR 122 LAS INSTITUCIONES DE EDUCACIÓN MEDIA SUPERIOR, TIENEN EL INTERÉS Y DAN LAS FACILIDADES PARA LA REALIZACIÓN DE EXPORIENTAS UR 514 LA CGEMSYSCYT ES LA ENCARGADA DE REALIZAR LA EXPORIENTA EDUCATIVA Y DE POSGRADO
ACTIVIDAD	ACTUALIZAR INFORMACIÓN DE CATALOGOS DE LICENCIATURA Y POSGRADO	1 - PORCENTAJE DE AVANCE DE ACTUALIZACIÓN DE CATALOGO 2 - [(CATÁLOGOS DIGITALES ACTUALIZADOS / CATÁLOGOS DIGITALES PROGRAMADOS)*100] 3 - GESTIÓN 4 - EFICACIA 5 - TRIMESTRAL 6 - ASCENDENTE VARIABLES DEL INDICADOR 7 - NÚMERO DE AVANCE DE ACTUALIZACIÓN DE CATÁLOGO UR 122 ----- 0.0000 UR 514 ----- 2.0000 TOTAL ----- 2.0000			UR 122 NO APLICA UR 514 1.- OFICIOS DE SOLICITUD DE ACTUALIZACIÓN DE LAS IES 2.- ARCHIVO DE LOS CATÁLOGOS DIGITALES 3.- INFORMES TRIMESTRALES DE LA COEPES DIRECCIÓN DE PLANEACIÓN Y EVALUACIÓN	UR 122 LA UR 122 NO PARTICIPA EN ESTA ACTIVIDAD UR 514 QUE LAS INSTITUCIONES ELABOREN SUS PUBLICACIONES DE LA OFERTA EDUCATIVA

La Matriz de Indicadores para Resultados (MIR) es un reflejo del estado actual del programa al momento de su elaboración. En consecuencia, las Unidades Ejecutoras de Gasto que registraron "No Aplica" en Medios de Verificación y una justificación en los Supuestos; conforme al avance en el curso normal del ejercicio fiscal 2020 y se genere nueva información, la MIR deberá ser actualizada en lo que respecta a los indicadores, así como el registro de metas y líneas base, elementos que son un referente para el seguimiento y la evaluación.

**GOBIERNO DEL ESTADO DE OAXACA
PROGRAMA OPERATIVO ANUAL 2020
MATRÍZ DE INDICADORES PARA RESULTADOS
REPORTE MIRINICIAL**

NIVEL	RESUMEN NARRATIVO	INDICADOR			MEDIOS DE VERIFICACIÓN	SUPUESTOS
		A)ID INDICADOR 1.NOMBRE 4.DIMENSIÓN 7.META ANUAL	2.FÓRMULA DE CÁLCULO 5.FRECUENCIA	3.TIPO 6.SENTIDO		
ACTIVIDAD	APLICAR TALLERES DE ORIENTACION EDUCATIVA A ESTUDIANTES DE EDUCACIÓN MEDIA SUPERIOR	1 - PORCENTAJE DE ESTUDIANTES ATENDIDOS EN EL TALLER DE ORIENTACION 2 - [(ESTUDIANTES DE QUINTO SEMESTRE DE EDUCACIÓN MEDIA SUPERIOR INFORMADOS / ESTUDIANTES DE QUINTO SEMESTRE DE EDUCACIÓN MEDIA SUPERIOR PROGRAMADOS)*100] 3 - GESTIÓN 4 - EFICACIA 5 - TRIMESTRAL 6 - ASCENDENTE VARIABLES DEL INDICADOR 7 - NÚMERO DE ESTUDIANTES ATENDIDOS EN EL TALLER DE ORIENTACIÓN UR 122 ----- 0.0000 UR 514 ----- 19800.0000 TOTAL----- 19800.0000	UR 122 NO APLICA UR 514 DVD DE MATERIAL DIGITAL DEL TALLER DE ORIENTACIÓN EDUCATIVA, BASE DE DATOS DE CUESTIONARIO INICIAL Y DE EVALUACIÓN, OFICIO DE ENTREGA DE MATERIAL DISTRIBUIDO DEPARTAMENTO DE ESTUDIOS Y PROYECTOS	UR 122 LA UR 122 NO PARTICIPA EN ESTA ACTIVIDAD UR 514 LAS INSTITUCIONES DE EDUCACIÓN MEDIA SUPERIOR DAN LAS FACILIDADES PARA LA APLICACIÓN DE LOS TALLERES Y LOS ESTUDIANTES MUESTRAN INTERÉS Y PARTICIPAN		
COMPONENTE	SERVICIOS A NIVEL CENTRAL PARA ALUMNOS OTORGADOS	1 - PORCENTAJE DE SERVICIOS OTORGADOS 2 - (NUMERO DE SERVICIOS OTORGADOS / NUMERO DE SERVICIOS PROGRAMADOS) * 100 3 - GESTIÓN 4 - EFICACIA 5 - SEMESTRAL 6 - ASCENDENTE VARIABLES DEL INDICADOR 7 - SERVICIOS OTORGADOS UR 122 ----- 100.0000 TOTAL----- 100.0000	UR 122 REPORTE SEMESTRAL DE DICTÁMENES EMITIDOS POR LA DIRECCIÓN DE EDUCACIÓN SUPERIOR	UR 122 QUE LOS ALUMNOS SOLICITEN Y CUMPLAN CON LOS REQUISITOS DE VALIDACIÓN Y/O EQUIVALENCIAS DE ESTUDIOS		
ACTIVIDAD	REALIZAR EQUIVALENCIAS DE NIVEL SUPERIOR	1 - PORCENTAJE DE DICTÁMENES DE REVALIDACION Y EQUIVALENCIA EMITIDOS 2 - (DICTÁMENES EMITIDOS / DICTÁMENES PROGRAMADOS) * 100 3 - GESTIÓN 4 - EFICACIA 5 - TRIMESTRAL 6 - ASCENDENTE VARIABLES DEL INDICADOR 7 - NÚMERO DE DICTÁMENES DE REVALIDACIONES Y EQUIVALENCIAS EMITIDOS UR 122 ----- 24.0000 TOTAL----- 24.0000	UR 122 DICTÁMENES EMITIDOS DE REVALIDACIONES Y EQUIVALENCIAS	UR 122 QUE LOS SOLICITANTES REALICEN SU TRÁMITE		
ACTIVIDAD	ADMINISTRAR CONTROL ESCOLAR DE EDUCACION SUPERIOR	1 - PORCENTAJE DE ESTUDIANTES DE INSTITUCIONES INCORPORADAS AL GOBIERNO DEL ESTADO CON ATENCIÓN DE CONTROL ESCOLAR 2 - (INSTITUCIONES Y PERSONAS CON ATENCIÓN DE SOLICITUDES DE CONTROL ESCOLAR REALIZADO/ INSTITUCIONES Y PERSONAS CON ATENCIÓN DE SOLICITUDES DE CONTROL ESCOLAR PROGRAMADO) * 100 3 - GESTIÓN 4 - EFICACIA 5 - TRIMESTRAL 6 - ASCENDENTE VARIABLES DEL INDICADOR 7 - NÚMERO DE ESTUDIANTES DE INSTITUCIONES INCORPORADAS AL GOBIERNO DEL ESTADO CON ATENCIÓN DE CONTROL ESCOLAR UR 122 ----- 1500.0000 TOTAL----- 1500.0000	UR 122 REPORTE ESTADÍSTICO 911 VERIFICABLE EN LA PÁGINA WWW.F911.SEP.GOB.MX	UR 122 QUE LAS INSTITUCIONES CON RECONOCIMIENTO DE VALIDEZ OFICIAL DEL ESTADO Y LOS ALUMNOS SOLICITEN LOS SERVICIOS DE CONTROL ESCOLAR		

GOBIERNO DEL ESTADO DE OAXACA
PROGRAMA OPERATIVO ANUAL 2020
MATRÍZ DE INDICADORES PARA RESULTADOS
REPORT E MIRINICIAL



NIVEL	RESUMEN NARRATIVO	INDICADOR			MEDIOS DE VERIFICACIÓN	SUPUESTOS
		A)ID INDICADOR 1.NOMBRE 4.DIMENSIÓN 7.META ANUAL	2.FÓRMULA DE CÁLCULO 5.FRECUENCIA	3.TIPO 6.SENTIDO		
COMPONENTE	SERVICIOS A NIVEL CENTRAL PARA INSTITUCIONES OTORGADOS	1 - PORCENTAJE DE SERVICIOS EDUCATIVOS A NIVEL CENTRAL PROPORCIONADOS 2 - (SERVICIOS EDUCATIVOS A NIVEL CENTRAL PROPORCIONADOS / SERVICIOS EDUCATIVOS A NIVEL CENTRAL SOLICITADOS)*100 3 - GESTIÓN 4 - EFICACIA 5 - SEMESTRAL 6 - ASCENDENTE VARIABLES DEL INDICADOR 7 - SERVICIOS EDUCATIVOS A NIVEL CENTRAL PROPORCIONADOS UR 122 ----- 100.0000 UR 514 ----- 100.0000 TOTAL ----- 200.0000			UR 122 ACUERDOS DE RECONOCIMIENTO DE VALIDEZ OFICIAL DE ESTUDIOS , NOTIFICACIÓN DE VISITAS, REPORTES DE VISITAS DE INSPECCIÓN, ACTAS DE INSPECCIÓN QUE SE ENCUENTRAN EN LA DIRECCIÓN DE EDUCACIÓN SUPERIOR UR 514 INFORME TRIMESTRAL Y SEMESTRAL DE LA SECRETARÍA TÉCNICA, BASES DE DATOS INTEGRADOS, INFORME ANUAL DE ACTIVIDADES DE LA SECRETARÍA TÉCNICA, INFORME ESTADÍSTICO QUE SE ENCUENTRAN EN LOS DEPARTAMENTOS DE ESTADÍSTICA Y DE INFORMÁTICA Y SISTEMAS DE LA COEPES	UR 122 QUE LAS IES REALICEN EL TRÁMITE DE RECONOCIMIENTO DE VALIDEZ OFICIAL DE ESTUDIOS EN LA SECRETARÍA DE EDUCACIÓN PÚBLICA UR 514 QUE EXISTA INFORMACIÓN ACTUALIZADA DE INSTITUCIONES DE EDUCACIÓN SUPERIOR CON LA OFERTA DE LICENCIATURA Y POSGRADO ACCESIBLE
ACTIVIDAD	INTEGRAR BASES DE DATOS CON INFORMACION ESTADÍSTICA	1 - PORCENTAJE DE BASES DE DATOS INTEGRADAS 2 - [(BASES DE DATOS CON INFORMACIÓN ESTADÍSTICA REALIZADO / BASES DE DATOS CON INFORMACIÓN ESTADÍSTICA PROGRAMADO)*100] 3 - GESTIÓN 4 - EFICACIA 5 - TRIMESTRAL 6 - ASCENDENTE VARIABLES DEL INDICADOR 7 - NÚMERO DE BASES DE DATOS INTEGRADAS UR 122 ----- 0.0000 UR 514 ----- 9.0000 TOTAL ----- 9.0000			UR 122 NO APLICA UR 514 BASES DE DATOS QUE SE ENCUENTRAN EN EL DEPARTAMENTO DE ESTADÍSTICA	UR 122 LA UR 122 NO REALIZA ESTA ACTIVIDAD UR 514 QUE EXISTA UN SISTEMA DE INFORMACIÓN ESTADÍSTICA
ACTIVIDAD	ACTUALIZAR LOS SISTEMAS DE CONSULTA DE LA OFERTA EDUCATIVA DE LICENCIATURA Y POSGRADO	1 - PORCENTAJE DEL SISTEMA DE CONSULTA ACTUALIZADO 2 - [(AVANCE EN LA ACTUALIZACIÓN DEL SISTEMA DE CONSULTA DE LA OFERTA EDUCATIVA DE NIVEL SUPERIOR REALIZADO / AVANCE EN LA ACTUALIZACIÓN DEL SISTEMA DE CONSULTA DE LA OFERTA EDUCATIVA DE NIVEL SUPERIOR PROGRAMADO)*100] 3 - GESTIÓN 4 - EFICACIA 5 - TRIMESTRAL 6 - ASCENDENTE VARIABLES DEL INDICADOR 7 - NÚMERO DE SISTEMA DE CONSULTA ACTUALIZADO UR 122 ----- 0.0000 UR 514 ----- 4.0000 TOTAL ----- 4.0000			UR 122 NO APLICA UR 514 PUBLICACIÓN ACTUALIZADA DEL SISTEMA DE CONSULTA DE LA OFERTA EDUCATIVA DE LICENCIATURA Y POSGRADO QUE SE ENCUENTRAN EN EL DEPARTAMENTO DE INFORMÁTICA Y SISTEMAS, HTTPS://WWW.OAXACA.GOB.MX/COEPES/	UR 122 LA UR 122 NO REALIZA ESTA ACTIVIDAD UR 514 QUE EXISTA INFORMACIÓN ACTUALIZADA DE INSTITUCIONES DE EDUCACIÓN SUPERIOR CON LA OFERTA DE LICENCIATURA Y POSGRADO ACCESIBLE
ACTIVIDAD	REALIZAR ACUERDOS DE PROGRAMA EDUCATIVO DE TIPO SUPERIOR INCORPORADO AL SISTEMA EDUCATIVO CON RECONOCIMIENTO DE VALIDEZ OFICIAL DE ESTUDIOS (RVOE)	1 - PORCENTAJE DE ACUERDOS DE INCORPORACIÓN DE PROGRAMAS CON RECONOCIMIENTO DE VALIDEZ OFICIAL DE ESTUDIOS REALIZADOS 2 - (ACUERDOS DE PROGRAMAS EDUCATIVOS INCORPORADOS/SOLICITUDES DE ACUERDOS DE PROGRAMAS EDUCATIVOS SOLICITADOS)* 100 3 - GESTIÓN 4 - EFICACIA 5 - TRIMESTRAL 6 - ASCENDENTE VARIABLES DEL INDICADOR 7 - NÚMERO DE ACUERDOS DE INCORPORACIÓN DE PROGRAMAS CON RECONOCIMIENTO DE VALIDEZ OFICIAL DE ESTUDIOS REALIZADOS UR 122 ----- 5.0000 UR 514 ----- 0.0000 TOTAL ----- 5.0000			UR 122 ACUERDO DE RECONOCIMIENTO DE VALIDEZ OFICIAL DE ESTUDIOS PUBLICADO EN EL PERIÓDICO OFICIAL DEL ESTADO EN EL LINK WWW.PERIODICOOFICIAL.OAXACA.GOB.MX UR 514 NO APLICA	UR 122 QUE LAS IES REALICEN EL TRÁMITE DE RECONOCIMIENTO DE VALIDEZ OFICIAL DE ESTUDIOS EN LA SECRETARÍA DE EDUCACIÓN PÚBLICA UR 514 SON ATRIBUCIONES DE LA CGEMSYCYT REALIZAR EL TRAMITE

La Matriz de Indicadores para Resultados (MIR) es un reflejo del estado actual del programa al momento de su elaboración. En consecuencia, las Unidades Ejecutoras de Gasto que registraron "No Aplica" en Medios de Verificación y una justificación en los Supuestos; conforme al avance en el curso normal del ejercicio fiscal 2020 y se genere nueva información, la MIR deberá ser actualizada en lo que respecta a los indicadores, así como el registro de metas y líneas base, elementos que son un referente para el seguimiento y la evaluación.

**GOBIERNO DEL ESTADO DE OAXACA
PROGRAMA OPERATIVO ANUAL 2020
MATRÍZ DE INDICADORES PARA RESULTADOS
REPORTE MIRINICIAL**



NIVEL	RESUMEN NARRATIVO	INDICADOR			MEDIOS DE VERIFICACIÓN	SUPUESTOS
		A)ID INDICADOR 1.NOMBRE 4.DIMENSIÓN 7.META ANUAL	2. FÓRMULA DE CÁLCULO 5.FRECUENCIA	3. TIPO 6.SENTIDO		
ACTIVIDAD	REALIZAR VISITAS DE VERIFICACION DE INSTITUCIONES PARTICULARES DE EDUCACIÓN SUPERIOR EN TRÁMITE DE RECONOCIMIENTO DE VALIDEZ OFICIAL DE ESTUDIOS	1 - PORCENTAJE DE VISITAS DE VERIFICACIÓN REALIZADAS 2 - (PORCENTAJE DE VISITAS DE VERIFICACIÓN REALIZADAS/VISITAS DE VERIFICACIÓN PROGRAMADAS)*100 3 - GESTIÓN 4 - EFICACIA 5 - TRIMESTRAL 6 - ASCENDENTE VARIABLES DEL INDICADOR 7 - NÚMERO DE VISITAS DE VERIFICACIÓN REALIZADAS UR 122 ----- 34.0000 UR 514 ----- 0.0000 TOTAL----- 34.0000		UR 122 CALENDARIZACIÓN DE VISITAS DE INSPECCIÓN RESGUARDADA POR EL DEPARTAMENTO DE PROFESIONES Y VISITAS DE INSPECCIÓN DE LA CGEMSYCYT UR 514 NO APLICA	UR 122 QUE SE CUENTE CON EL PERSONAL Y PRESUPUESTO SUFICIENTE (VIÁTICOS Y TRANSPORTE) PARA REALIZAR LA ACTIVIDAD UR 514 EL TRAMITE LO REALIZA LA CGEMSYCYT	



GOBIERNO DEL ESTADO
DE OAXACA

**GOBIERNO DEL ESTADO DE OAXACA
PROGRAMA OPERATIVO ANUAL 2020
MATRÍZ DE INDICADORES PARA RESULTADOS
REPORTE MIR INICIAL**



DATOS DEL PROGRAMA						
PROGRAMA 140 EFICIENCIA EN LA CAPTACIÓN DE INGRESOS						
UR Responsable: 114 SECRETARÍA DE FINANZAS						
ALINEACIÓN						
PLAN ESTATAL DE DESARROLLO						
EJE: OAXACA MODERNO Y TRANSPARENTE		TEMA: FINANZAS PÚBLICAS		OBJETIVO: MEJORAR LA EFICIENCIA EN LA CAPTACIÓN DE INGRESOS EN EL ESTADO DE OAXACA.		
SECTOR: GOBIERNO MODERNO		SUBSECTOR:		FINANZAS, PLANEACIÓN Y EVALUACIÓN		
POBLACIÓN O ÁREA DE ENFOQUE POTENCIAL						
Atributo de la población o área de enfoque:		CONTRIBUYENTE ACTIVO EN EL ESTADO	Hombres:	0	Mujeres:	0
					Total:	921255
INDICADORES PARA RESULTADOS						
NIVEL	RESUMEN NARRATIVO	INDICADOR			MEDIOS DE VERIFICACIÓN	SUPUESTOS
		A)ID INDICADOR 4.DIMENSIÓN 7.META ANUAL	2. FÓRMULA DE CÁLCULO	3. TIPO 5.FRECUENCIA 6.SENTIDO		
FIN	CONTRIBUIR A MEJORAR LA EFICIENCIA EN LA CAPTACIÓN DE INGRESOS EN EL ESTADO	1 - TASA DE VARIACIÓN DE LOS INGRESOS TOTALES DEL ESTADO 2 - $[(\text{INGRESOS TOTALES DEL ESTADO EN EL AÑO N-1}) - 1] * 100$ 3 - ESTRATÉGICO 4 - ECONOMÍA 5 - ANUAL 6 - ASCENDENTE 7 - 3.0000			ESTADÍSTICAS FISCALES, DISPONIBLE EN: HTTP://WWW.FINANZASOAXACA.GOB.MX/TRANSPARENCIAPRESUPUESTARIA/ESTADISTICAS_FISCALE S.HTML	LAS DEPENDENCIAS Y ENTIDADES EJECUTAN DE MANERA EFICAZ, TRANSPARENTE, HONESTA Y ECONÓMICA LOS RECURSOS
PROPOSITO	EL ESTADO RECIBE MAYORES INGRESOS QUE LE PERMITEN GARANTIZAR EL FINANCIAMIENTO PARA EL DESARROLLO DE OAXACA	1 - TASA DE DESEMPEÑO DE LAS PARTICIPACIONES FEDERALES 2 - $[(\text{MONTO DE INGRESOS DE LAS PARTICIPACIONES FEDERALES EN EL AÑO T/ MONTO DE INGRESOS DE LAS PARTICIPACIONES DEL AÑO B}) - 1] * 100$ 3 - ESTRATÉGICO 4 - ECONOMÍA 5 - ANUAL 6 - ASCENDENTE 7 - 21.1461			HTTP://WWW.FINANZASOAXACA.GOB.MX/TRANSPARENCIAPRESUPUESTARIA/ESTADISTICAS_FISCALE S.HTML	CONDICIONES MACROECONÓMICAS SE MANTENGAN ESTABLES
		1 - TASA DE VARIACIÓN DEL DESEMPEÑO DE LOS INGRESOS DE GESTIÓN 2 - $[(\text{MONTO DE INGRESOS DE GESTIÓN EN EL AÑO T/ MONTO DE LOS INGRESOS DE GESTIÓN DEL AÑO B}) - 1] * 100$ 3 - ESTRATÉGICO 4 - ECONOMÍA 5 - ANUAL 6 - ASCENDENTE 7 - -16.7422				

La Matriz de Indicadores para Resultados (MIR) es un reflejo del estado actual del programa al momento de su elaboración. En consecuencia, las Unidades Ejecutoras de Gasto que registraron "No Aplica" en Medios de Verificación y una justificación en los Supuestos; conforme al avance en el curso normal del ejercicio fiscal 2020 y se genere nueva información, la MIR deberá ser actualizada en lo que respecta a los indicadores, así como el registro de metas y líneas base, elementos que son un referente para el seguimiento y la evaluación.



**GOBIERNO DEL ESTADO DE OAXACA
PROGRAMA OPERATIVO ANUAL 2020
MATRÍZ DE INDICADORES PARA RESULTADOS
REPORTE MIR INICIAL**



GOBIERNO DEL ESTADO
DE OAXACA

NIVEL	RESUMEN NARRATIVO	INDICADOR			MEDIOS DE VERIFICACIÓN	SUPUESTOS
		A)ID INDICADOR 1.NOMBRE	2. FÓRMULA DE CÁLCULO	3. TIPO		
		4.DIMENSIÓN	5.FRECUENCIA	6.SENTIDO		
		7.META ANUAL				
COMPONENTE	INGRESOS DISPONIBLES PERCIBIDOS	1 - TASA DE VARIACIÓN DE LOS INGRESOS DISPONIBLES 2 - ((INGRESOS DISPONIBLES RECIBIDOS DEL EJERCICIO DEL AÑO T/ INGRESOS DISPONIBLES RECIBIDOS EN AÑO T0)-1)*100 3 - GESTIÓN 4 - ECONOMÍA 5 - SEMESTRAL 6 - ASCENDENTE VARIABLES DEL INDICADOR 7 - TASA DE VARIACIÓN DE LOS INGRESOS DISPONIBLES UR 114 ---- 25388043741.0000 TOTAL ---- 25388043741.0000			UR 114 HTTP://WWW.FINANZASOAXACA.GOB.MX/TRANSPARENCIAPRESUPUESTARIA/ESTADISTICAS_FISCALES.HTML	UR 114 CONDICIONES MACROECONOMICAS SE MANTENGAN ESTABLES
ACTIVIDAD	VALORAR PROGRAMAS DE HOMOLOGACIÓN DE FORMA OFICIAL	1 - PORCENTAJE DE DOTACIONES DE FORMAS OFICIALES VALORADAS (FOV) CUMPLIDA 2 - (NÚMERO DE DOTACIONES DE FORMAS OFICIALES VALORADAS (FOV) CUMPLIDA/NÚMERO DE DOTACIONES PROGRAMADA)*100 3 - GESTIÓN 4 - EFICACIA 5 - TRIMESTRAL 6 - ASCENDENTE VARIABLES DEL INDICADOR 7 - NÚMERO DE DOTACIÓN DE FORMAS OFICIALES VALORADAS (FOV) CUMPLIDA UR 114 ---- 65.0000 TOTAL ---- 65.0000			UR 114 CARPETAS POR DEPENDENCIA. DEPTO DE GESTION Y CONTROL DE FOVS	UR 114 QUE LAS DEPENDENCIAS SE RESPONSABILIZAN DEL USO Y REPORTE DE LAS FORMAS OFICIALES VALORADAS
ACTIVIDAD	EFICIENTAR LOS INGRESOS DE GESTIÓN DEL ESTADO	1 - PORCENTAJE DE INGRESOS DE GESTIÓN RECIBIDOS 2 - (NÚMERO DE INGRESOS DE GESTIÓN RECIBIDOS/NÚMERO DE INGRESOS DE GESTIÓN PROGRAMADOS) *100 3 - GESTIÓN 4 - EFICACIA 5 - TRIMESTRAL 6 - ASCENDENTE VARIABLES DEL INDICADOR 7 - NÚMERO DE INGRESOS DE GESTIÓN RECIBIDOS UR 114 ---- 4624581801.1600 TOTAL ---- 4624581801.1600			UR 114 EXPEDIENTE EN EL ARCHIVO DE TRÁMITE. COORDINACIÓN TÉCNICA DE INGRESOS.	UR 114 LA SITUACIÓN ECONÓMICA DE LA POBLACIÓN, LA SITUACIÓN POLÍTICO SOCIAL DEL PAÍS Y EL DESARROLLO DE POLÍTICA EXTERIOR SON ESTABLES
		1 - PORCENTAJE DE SISTEMA ELECTRONICO DE INGRESOS Y RECAUDACIÓN (SEIR) DEL ESTADO DE OAXACA IMPLEMENTADO Y PUESTO EN PRODUCCIÓN 2 - (SISTEMA ELECTRÓNICO DE INGRESOS Y RECAUDACIÓN IMPLEMENTADO Y PUESTO EN PRODUCCIÓN / SISTEMA ELECTRÓNICO DE INGRESOS Y RECAUDACIÓN PLANEADO PARA IMPLEMENTAR) * 100 3 - GESTIÓN 4 - EFICACIA 5 - TRIMESTRAL 6 - ASCENDENTE VARIABLES DEL INDICADOR 7 - NÚMERO DE SISTEMA ELECTRÓNICO DE INGRESOS Y RECAUDACIÓN (SEIR) DEL ESTADO DE OAXACA IMPLEMENTADO Y PUESTO EN PRODUCCIÓN UR 114 ---- 0.0000 TOTAL ---- 0.0000				

La Matriz de Indicadores para Resultados (MIR) es un reflejo del estado actual del programa al momento de su elaboración. En consecuencia, las Unidades Ejecutoras de Gasto que registraron "No Aplica" en Medios de Verificación y una justificación en los Supuestos; conforme al avance en el curso normal del ejercicio fiscal 2020 y se genere nueva información, la MIR deberá ser actualizada en lo que respecta a los indicadores, así como el registro de metas y líneas base, elementos que son un referente para el seguimiento y la evaluación.



GOBIERNO DEL ESTADO DE OAXACA
PROGRAMA OPERATIVO ANUAL 2020
MATRÍZ DE INDICADORES PARA RESULTADOS
REPORT E MIR INICIAL

NIVEL	RESUMEN NARRATIVO	INDICADOR			MEDIOS DE VERIFICACIÓN	SUPUESTOS
		A)ID INDICADOR 1.NOMBRE 4.DIMENSIÓN 7.META ANUAL	2. FÓRMULA DE CÁLCULO 5.FRECUENCIA	3. TIPO 6.SENTIDO		
ACTIVIDAD	EJECUTAR PROGRAMAS DE ACCIONES COACTIVAS	1 - PORCENTAJE DE AVANCE DE CUMPLIMIENTO DE ACCIONES COACTIVAS 2 - (NÚMERO DE ACCIONES COACTIVAS CUMPLIDAS/TOTAL DE ACCIONES COACTIVAS)*100 3 - GESTIÓN 4 - EFICACIA 5 - TRIMESTRAL 6 - ASCENDENTE VARIABLES DEL INDICADOR 7 - NÚMERO DE ACCIONES COACTIVAS CUMPLIDAS UR 114 ---- 25000.0000 TOTAL ---- 25000.0000			UR 114 EXPEDIENTE EN EL ARCHIVO DE TRÁMITE. COORDINACIÓN DE COBRO COACTIVO.	UR 114 LAS CONDICIONES CLIMÁTICAS Y SOCIOPOLÍTICAS SON BENÉFICAS A LA RECUPERACIÓN Y PROPICIEN LA ESTABILIDAD NECESARIA PARA MATERIALIZAR LAS DILIGENCIAS DE COBRANZA
ACTIVIDAD	ASESORAR A CONTRIBUYENTES EN MATERIA FISCAL	1 - PORCENTAJE DE ASESORIA FISCAL OTORGADA 2 - (NÚMERO DE ASESORÍAS FISCALES OTORGADAS/NÚMERO DE ASESORÍAS FISCALES PROYECTADAS)*100 3 - GESTIÓN 4 - EFICACIA 5 - TRIMESTRAL 6 - ASCENDENTE VARIABLES DEL INDICADOR 7 - NÚMERO DE ASESORÍA FISCAL OTORGADA UR 114 ---- 204000.0000 TOTAL ---- 204000.0000			UR 114 INFORMES DE SEGUIMIENTO UBICADOS EN LA COORDINACION DE CENTROS INTEGRALES DE ATENCION AL CONTRIBUYENTE	UR 114 LOS CONTRIBUYENTES CUMPLEN CON SUS OBLIGACIONES FISCALES
ACTIVIDAD	ACTUALIZAR EL SISTEMA DE INFORMACIÓN CATASTRAL	1 - PORCENTAJE DE OPERACIONES CATASTRALES REALIZADAS 2 - (NÚMERO DE OPERACIONES CATASTRALES REALIZADAS/NÚMERO DE OPERACIONES CATASTRALES PROYECTADAS)*100 3 - GESTIÓN 4 - EFICACIA 5 - TRIMESTRAL 6 - ASCENDENTE VARIABLES DEL INDICADOR 7 - NÚMERO DE OPERACIONES CATASTRALES REALIZADAS UR 114 ---- 45000.0000 TOTAL ---- 45000.0000			UR 114 ARCHIVO DOCUMENTAL UBICADO EN OFICINA CENTRAL,(ARCHIVO Y DIGITALIZACIÓN, COORDINACIÓN DE GESTIÓN TERRITORIAL Y UNIDAD JURÍDICA) Y DELEGACIONES CATASTRALES	UR 114 LOS CONTRIBUYENTES SOLICITAN LOS SERVICIOS CATASTRALES
ACTIVIDAD	ELABORAR INSTRUMENTOS JURIDICOS	1 - PORCENTAJE DE INSTRUMENTOS JURIDICOS ATENDIDOS 2 - (NÚMERO DE INSTRUMENTOS JURIDICOS ATENDIDOS/NÚMERO DE INSTRUMENTOS JURIDICOS RECIBIDOS)*100 3 - GESTIÓN 4 - EFICACIA 5 - TRIMESTRAL 6 - ASCENDENTE VARIABLES DEL INDICADOR 7 - NÚMERO DE INSTRUMENTOS JURÍDICOS ATENDIDOS UR 114 ---- 970.0000 TOTAL ---- 970.0000			UR 114 EXPEDIENTE QUE SE ENCUENTRA EN EL ARCHIVO DE CONCENTRACIÓN DEPENDIENTE DE LA SECRETARIA DE FINANZAS	UR 114 LOS SOLICITANTES PROPORCIONAN INFORMACION EN TIEMPO Y FORMA



**GOBIERNO DEL ESTADO DE OAXACA
PROGRAMA OPERATIVO ANUAL 2020
MATRÍZ DE INDICADORES PARA RESULTADOS
REPORTE MIR INICIAL**



GOBIERNO DEL ESTADO
DE OAXACA

NIVEL	RESUMEN NARRATIVO	INDICADOR			MEDIOS DE VERIFICACIÓN	SUPUESTOS
		A)ID INDICADOR 1.NOMBRE 4.DIMENSIÓN 7.META ANUAL	2. FÓRMULA DE CÁLCULO 5.FRECUENCIA	3. TIPO 6.SENTIDO		
ACTIVIDAD	REALIZAR LA FISCALIZACIONES EN MATERIA DE IMPUESTOS ESTATALES	1 - PORCENTAJE DE AVANCE DE FISCALIZACIÓN EN MATERIA DE IMPUESTOS ESTATALES REALIZADA 2 - (NÚMERO DE AVANCE DE FISCALIZACIÓN EN MATERIA DE IMPUESTOS ESTATALES REALIZADAS / FISCALIZACIÓN PROGRAMADA EN MATERIA DE IMPUESTOS ESTATALES) *100 3 - GESTIÓN 4 - EFICACIA 5 - TRIMESTRAL 6 - ASCENDENTE VARIABLES DEL INDICADOR 7 - NÚMERO DE AVANCE DE FISCALIZACIÓN EN MATERIA DE IMPUESTOS ESTATALES REALIZADAS UR 114 ---- 251.0000 TOTAL ---- 251.0000			UR 114 EXPEDIENTE QUE SE ENCUENTRA EN EL ARCHIVO DE CONCENTRACION DEPENDIENTE DE LA SECRETARIA DE FINANZAS	UR 114 INTERPOSICIÓN DE MEDIOS DE DEFENSA
ACTIVIDAD	MODERNIZAR EL CENTRO INTEGRAL DE ATENCIÓN AL CONTRIBUYENTE	1 - PORCENTAJE DE CENTROS INTEGRALES DE ATENCIÓN AL CONTRIBUYENTE RENOVADOS 2 - (CENTROS INTEGRALES DE ATENCIÓN AL CONTRIBUYENTE RENOVADOS/CENTROS INTEGRALES DE ATENCIÓN AL CONTRIBUYENTE PROGRAMADOS) *100 3 - GESTIÓN 4 - EFICACIA 5 - TRIMESTRAL 6 - ASCENDENTE VARIABLES DEL INDICADOR 7 - NÚMERO DE CENTROS INTEGRALES DE ATENCIÓN AL CONTRIBUYENTE RENOVADOS UR 114 ---- 4.0000 TOTAL ---- 4.0000			UR 114 REPORTE EMITIDO DE ACTUALIZACION DEL CENTRO INTEGRAL AL CONTRIBUYENTE QUE SE ENCUENTRA EN LA COORDINACION	UR 114 LA SECRETARIA DE FINANZAS CUENTA CON LOS RECURSOS ECONOMICOS NECESARIOS PARA REALIZAR LAS ACTUALIZACIONES
COMPONENTE	PARTICIPACIONES E INCENTIVOS FEDERALES DERIVADAS DEL CUMPLIMIENTO DEL CONVENIO DE COLABORACIÓN ADMINISTRATIVA EN MATERIA FISCAL FEDERAL PERCIBIDAS	1 - TASA DE VARIACIÓN DE LAS PARTICIPACIONES E INCENTIVOS FEDERALES 2 - ((PARTICIPACIONES E INCENTIVOS FEDERALES EN EL AÑO T / CUMPLIMIENTO DE LAS PARTICIPACIONES E INCENTIVOS FEDERALES DEL AÑO T0)-1)*100 3 - GESTIÓN 4 - EFICACIA 5 - SEMESTRAL 6 - ASCENDENTE VARIABLES DEL INDICADOR 7 - TASA DE VARIACIÓN DE LAS PARTICIPACIONES E INCENTIVOS FEDERALES UR 114 ---- 20763461940.0000 TOTAL ---- 20763461940.0000			UR 114 HTTP://WWW.FINANZASOAXACA.GOB.MX/TRANSPARENCIA/PRESUPUESTARIA/ESTADISTICAS_FISCALES.HTML	UR 114 CONDICIONES MACROECONOMICOS SE MANTENGAN ESTABLES
ACTIVIDAD	REPRESENTAR AL ESTADO EN LOS SISTEMAS DE COORDINACIÓN FISCAL	1 - PORCENTAJE DE REUNIONES DEL SISTEMA DE COORDINACIÓN FISCAL PARTICIPADAS 2 - (NÚMERO DE PARTICIPACIÓN EN REUNIONES DEL SISTEMA DE COORDINACIÓN FISCAL/REUNIONES AGENDADAS EN EL SISTEMA DE COORDINACIÓN FISCAL)*100 3 - GESTIÓN 4 - EFICACIA 5 - TRIMESTRAL 6 - ASCENDENTE VARIABLES DEL INDICADOR 7 - NÚMERO DE REUNIONES DEL SISTEMA DE COORDINACIÓN FISCAL PARTICIPADAS UR 114 ---- 44.0000 TOTAL ---- 44.0000			UR 114 HTTP://WWW.FINANZASOAXACA.GOB.MX/TRANSPARENCIA/PRESUPUESTARIA/ESTADISTICAS_FISCALES.HTML	UR 114 LAS CONDICIONES CLIMATOLOGICAS Y DE CONECTIVIDAD PERMANEZCAN ESTABLES

La Matriz de Indicadores para Resultados (MIR) es un reflejo del estado actual del programa al momento de su elaboración. En consecuencia, las Unidades Ejecutoras de Gasto que registraron "No Aplica" en Medios de Verificación y una justificación en los Supuestos; conforme al avance en el curso normal del ejercicio fiscal 2020 y se genere nueva información, la MIR deberá ser actualizada en lo que respecta a los indicadores, así como el registro de metas y líneas base, elementos que son un referente para el seguimiento y la evaluación.



GOBIERNO DEL ESTADO DE OAXACA
PROGRAMA OPERATIVO ANUAL 2020
MATRÍZ DE INDICADORES PARA RESULTADOS
REPORTE MIR INICIAL



GOBIERNO DEL ESTADO
DE OAXACA

NIVEL	RESUMEN NARRATIVO	INDICADOR			MEDIOS DE VERIFICACIÓN	SUPUESTOS
		A)ID INDICADOR 1.NOMBRE 4.DIMENSIÓN 7.META ANUAL	2. FÓRMULA DE CÁLCULO 5.FRECUENCIA	3. TIPO 6.SENTIDO		
ACTIVIDAD	FISCALIZACIONES EN MATERIA DE IMPUESTOS FEDERALES	1 - PORCENTAJE DE AVANCE DE FISCALIZACIÓN EN MATERIA DE IMPUESTOS FEDERALES REALIZADA 2 - (NÚMERO DE AVANCE DE FISCALIZACIÓN EN MATERIA DE IMPUESTOS FEDERALES / FISCALIZACIÓN PROGRAMADA EN MATERIA DE IMPUESTOS FEDERALES) *100 3 - GESTIÓN 4 - EFICACIA 5 - TRIMESTRAL 6 - ASCENDENTE VARIABLES DEL INDICADOR 7 - NÚMERO DE AVANCE DE FISCALIZACIÓN EN MATERIA DE IMPUESTOS FEDERALES REALIZADAS UR 114 ---- 999.0000 TOTAL ---- 999.0000			UR 114 EXPEDIENTE QUE SE ENCUENTRA EN EL ARCHIVO DE CONCENTRACION DEPENDIENTE DE LA SECRETARIA DE FINANZAS	UR 114 INTERPOSICIÓN DE MEDIOS DE DEFENSA A NIVEL FEDERAL
ACTIVIDAD	REALIZAR LAS FISCALIZACIONES EN MATERIA DE COMERCIO EXTERIOR	1- PORCENTAJE DE AVANCE DE FISCALIZACIÓN EN MATERIA DE COMERCIO EXTERIOR REALIZADA 2 - (NÚMERO DE AVANCE DE FISCALIZACIÓN EN MATERIA DE COMERCIO EXTERIOR / FISCALIZACIÓN PROGRAMADA EN MATERIA DE COMERCIO EXTERIOR) *100 3 - GESTIÓN 4 - EFICACIA 5 - TRIMESTRAL 6 - ASCENDENTE VARIABLES DEL INDICADOR 7 - NÚMERO DE AVANCE DE FISCALIZACIÓN EN MATERIA DE COMERCIO EXTERIOR REALIZADAS UR 114 ---- 24.0000 TOTAL ---- 24.0000			UR 114 HTTP://WWW.FINANZASOAXACA.GOB.MX/TRANSPARENCIAPRESUPUESTARIA/ESTADISTICAS_FISCALES.HTML	UR 114 LA INTERPOSICIÓN DE MEDIOS DE DEFENSA Y QUE LAS CONDICIONES AMBIENTALES PERMANEZCAN ESTABLES
ACTIVIDAD	DEFENDER JURIDICAMENTE LA HACIENDA PUBLICA	1 - PORCENTAJE DE ASUNTOS JURÍDICOS ATENDIDOS EN LA DEFENSA DE LA HACIENDA PÚBLICA 2 - (NÚMERO DE ASUNTOS JURÍDICOS ATENDIDOS EN LA DEFENSA DE LA HACIENDA PÚBLICA/ NÚMERO DE ASUNTOS JURÍDICOS RECIBIDOS EN CONTRA DE LA HACIENDA PÚBLICA) * 100 3 - GESTIÓN 4 - EFICACIA 5 - TRIMESTRAL 6 - ASCENDENTE VARIABLES DEL INDICADOR 7 - NÚMERO DE ASUNTOS JURÍDICOS ATENDIDOS EN LA DEFENSA DE LA HACIENDA PÚBLICA UR 114 ---- 2533.0000 TOTAL ---- 2533.0000			UR 114 EXPEDIENTES EN EL ARCHIVO DE TRÁMITE DE LA DIRECCIÓN DE LO CONTENCIOSO	UR 114 LAS CONDICIONES SOCIALES Y POLITICAS PERMANEZCAN ESTABLES



GOBIERNO DEL ESTADO
DE OAXACA

**GOBIERNO DEL ESTADO DE OAXACA
PROGRAMA OPERATIVO ANUAL 2020
MATRIZ DE INDICADORES PARA RESULTADOS
REPORTE MIR INICIAL**



DATOS DEL PROGRAMA						
PROGRAMA 142 FORTALECIMIENTO LEGISLATIVO DEL ESTADO						
UR Responsable: 201 CONGRESO DEL ESTADO						
ALINEACIÓN						
PLAN ESTATAL DE DESARROLLO						
EJE: OAXACA MODERNO Y TRANSPARENTE		TEMA: COORDINACIÓN INSTITUCIONAL		OBJETIVO: MEJORAR LA COORDINACIÓN INTERINSTITUCIONAL CON ENFOQUE DE RESULTADOS A LA CIUDADANÍA.		
SECTOR: GOBIERNO MODERNO		SUBSECTOR: ADMINISTRACIÓN				
POBLACIÓN O ÁREA DE ENFOQUE POTENCIAL						
Atributo de la población o área de enfoque: POBLACIÓN GENERAL DEL ESTADO DE OAXACA		Hombres: 2079211	Mujeres: 1888678	Total: 3967889		
INDICADORES PARA RESULTADOS						
NIVEL	RESUMEN NARRATIVO	INDICADOR			MEDIOS DE VERIFICACIÓN	SUPUESTOS
		1. NOMBRE	2. FÓRMULA DE CÁLCULO	3. TIPO		
FIN	CONTRIBUIR A LA MEJORA DE LA COORDINACIÓN INTERINSTITUCIONAL CON ENFOQUE DE RESULTADOS A LA CIUDADANÍA	1 - SUBÍNDICE DE GOBIERNOS EFICIENTES Y EFICACES DEL ÍNDICE DE COMPETITIVIDAD ESTATAL 2 - REGRESIÓN POR COMPONENTES PRINCIPALES (PCR) 3 - ESTRATÉGICO 4 - EFICACIA 5 - BIENAL 6 - ASCENDENTE 7 - 47.7500			INFORMACIÓN GENERADA POR EL INSTITUTO MEXICANO PARA LA COMPETITIVIDAD HTTP://IMCO.ORG.MX/INDICES/UN-PUENTE-ENTRE-DOS-MEXICOS/RESULTADOS/ENTIDAD/20-OAXACA-	EXISTEN NORMAS QUE REQUIEREN ARMONIZACIÓN LEGAL Y LA SOCIEDAD DEMANDA NUEVOS SERVICIOS
PROPÓSITO	LA SOCIEDAD OAXAQUEÑA SE BENEFICIA DE UNA PRODUCTIVIDAD LEGISLATIVA EFICIENTE	1 - ÍNDICE DE PARTICIPACIÓN DE LOS PARTIDOS POLÍTICOS EN EL PODER LEGISLATIVO 2 - EL IDD ES UN INSTRUMENTO DE ANÁLISIS POLÍTICO QUE MUESTRA FORTALEZAS Y DEBILIDADES Y PERMITE A LAS DIRIGENCIAS POLÍTICAS, SOCIALES Y ECONÓMICAS UTILIZARLO PARA CONTAR CON UN BUEN DIAGNÓSTICO Y PARA DELINEAR E IMPLEMENTAR POLÍTICAS QUE LOGREN AVANCES EN EL DESARROLLO HUMANO Y EN LA EQUIDAD SOCIAL, RAZÓN Y FORTALEZA DE LA VIDA EN DEMOCRACIA 3 - ESTRATÉGICO 4 - EFICACIA 5 - ANUAL 6 - ASCENDENTE 7 - 1000.0000			REPORTE DE ÍNDICE DE PARTICIPACIÓN DE PARTIDOS POLÍTICOS HTTP://IDD-MEX.ORG/2018 EMITIDO POR EL INSTITUTO NACIONAL ELECTORAL	EXISTEN DIVERSAS FRACCIONES PARLAMENTARIAS
COMPONENTE	REFORMAS, LEYES Y DECRETOS APROBADOS	1 - PORCENTAJE DE REFORMAS A LA LEY APROBADAS 2 - (NUMERO DE REFORMAS DE LEY APROBADAS / NUMERO DE INICIATIVAS DE REFORMA DE LEY PROGRAMADAS PARA SU DISCUSION) * 100 3 - GESTIÓN 4 - EFICACIA 5 - SEMESTRAL 6 - ASCENDENTE VARIABLES DEL INDICADOR 7 - REFORMAS A LA LEY APROBADAS UR 201 ---- 100.0000 TOTAL ---- 100.0000			UR 201 REPORTE TRIMESTRAL DE AVANCE DE GESTIÓN EMITIDO POR LA SECRETARÍA DE ASUNTOS PARLAMENTARIOS DEL H. CONGRESO	UR 201 EXISTE ESTABILIDAD POLÍTICA, SOCIAL Y COORDINACIÓN EN EL TRABAJO LEGISLATIVO

La Matriz de Indicadores para Resultados (MIR) es un reflejo del estado actual del programa al momento de su elaboración. En consecuencia, las Unidades Ejecutoras de Gasto que registraron "No Aplica" en Medios de Verificación y una justificación en los Supuestos; conforme al avance en el curso normal del ejercicio fiscal 2020 y se genere nueva información, la MIR deberá ser actualizada en lo que respecta a los indicadores, así como el registro de metas y líneas base, elementos que son un referente para el seguimiento y la evaluación.



GOBIERNO DEL ESTADO DE OAXACA

**GOBIERNO DEL ESTADO DE OAXACA
PROGRAMA OPERATIVO ANUAL 2020
MATRÍZ DE INDICADORES PARA RESULTADOS
REPORTE MIR INICIAL**



NIVEL	RESUMEN NARRATIVO	INDICADOR			MEDIOS DE VERIFICACIÓN	SUPUESTOS
		A)ID INDICADOR 1.NOMBRE 4.DIMENSIÓN 7.META ANUAL	2. FÓRMULA DE CÁLCULO 5.FRECUENCIA	3. TIPO 6.SENTIDO		
		1 - PORCENTAJE DE LEYES APROBADAS 2 - (NUMERO DE LEYES APROBADAS / NUMERO DE LEYES PROGRAMADAS PARA DISCUTIR) *100 3 - GESTIÓN 4 - EFICACIA 5 - SEMESTRAL 6 - ASCENDENTE VARIABLES DEL INDICADOR 7 - LEYES APROBADAS UR 201 ---- 100.0000 TOTAL ---- 100.0000				
		1 - PORCENTAJE DE DECRETOS APROBADOS 2 - (NUMERO DE DECRETOS APROBADOS / NUMERO DE DECRETOS PROGRAMADOS PARA SU DISCUSION) *100 3 - GESTIÓN 4 - EFICACIA 5 - SEMESTRAL 6 - ASCENDENTE VARIABLES DEL INDICADOR 7 - DECRETOS APROBADOS UR 201 ---- 100.0000 TOTAL ---- 100.0000				
ACTIVIDAD	REALIZAR TRABAJOS LEGISLATIVOS	1 - PORCENTAJE DE INICIATIVAS PRESENTADAS 2 - (NÚMERO DE INICIATIVAS PRESENTADAS/NÚMERO DE INICIATIVAS PROGRAMADAS)*100 3 - GESTIÓN 4 - EFICACIA 5 - TRIMESTRAL 6 - ASCENDENTE VARIABLES DEL INDICADOR 7 - NÚMERO DE INICIATIVAS PRESENTADAS UR 201 ---- 1050.0000 TOTAL ---- 1050.0000			UR 201 REPORTE TRIMESTRAL DE AVANCE DE GESTION EMITIDO POR LA SECRETARÍA DE ASUNTOS PARLAMENTARIOS DEL H. CONGRESO	UR 201 EXISTE QUÓRUM PARA EFECTUAR LAS SESIONES CONVOCADAS
		1 - PORCENTAJE DE SESIONES REALIZADAS 2 - (NÚMERO DE SESIONES REALIZADAS / NÚMERO DE SESIONES PROGRAMADAS) * 100 3 - GESTIÓN 4 - EFICACIA 5 - TRIMESTRAL 6 - ASCENDENTE VARIABLES DEL INDICADOR 7 - NÚMERO DE SESIONES REALIZADAS UR 201 ---- 56.0000 TOTAL ---- 56.0000				



**GOBIERNO DEL ESTADO DE OAXACA
PROGRAMA OPERATIVO ANUAL 2020
MATRÍZ DE INDICADORES PARA RESULTADOS
REPORTE MIR INICIAL**



GOBIERNO DEL ESTADO
DE OAXACA

NIVEL	RESUMEN NARRATIVO	INDICADOR			MEDIOS DE VERIFICACIÓN	SUPUESTOS
		A)ID INDICADOR 1.NOMBRE 4.DIMENSIÓN 7.META ANUAL	2. FÓRMULA DE CÁLCULO 5.FRECUENCIA	3. TIPO 6.SENTIDO		
ACTIVIDAD	INTEGRAR DICTAMENES LEGISLATIVOS	1 - PORCENTAJE DE DICTÁMENES Y ACUERDOS EMITIDOS 2 - (NÚMERO DE DICTÁMENES Y ACUERDOS EMITIDOS/ NÚMERO DE DICTÁMENES Y ACUERDOS PROGRAMADOS A EMITIR)*100 3 - GESTIÓN 4 - EFICACIA 5 - TRIMESTRAL 6 - ASCENDENTE VARIABLES DEL INDICADOR 7 - NÚMERO DE DICTÁMENES Y ACUERDOS EMITIDOS UR 201 ---- 1873.0000 TOTAL ---- 1873.0000			UR 201 REPORTE TRIMESTRAL DE AVANCE DE GESTION EMITIDO POR LA SECRETARÍA DE ASUNTOS PARLAMENTARIOS DEL H. CONGRESO	UR 201 EXISTE COORDINACIÓN DE TRABAJO EN COMISIONES PERMANENTES
		1 - PORCENTAJE DE REUNIONES EN COMISIONES Y FOROS REALIZADOS 2 - (NÚMERO DE REUNIONES EN COMISIONES Y FOROS REALIZADOS / NÚMERO DE REUNIONES EN COMISIONES Y FOROS PROGRAMADAS) * 100 3 - GESTIÓN 4 - EFICACIA 5 - TRIMESTRAL 6 - ASCENDENTE VARIABLES DEL INDICADOR 7 - NÚMERO DE REUNIONES EN COMISIONES Y FOROS REALIZADOS UR 201 ---- 4140.0000 TOTAL ---- 4140.0000				
COMPONENTE	INFORMES ELABORADOS	1 - PORCENTAJE DE INFORMES ELABORADOS 2 - (NUMERO DE INFORMES REALIZADOS / NUMERO DE INFORMES PROGRAMADOS) *100 3 - GESTIÓN 4 - EFICACIA 5 - SEMESTRAL 6 - ASCENDENTE VARIABLES DEL INDICADOR 7 - INFORMES ELABORADOS UR 201 ---- 100.0000 TOTAL ---- 100.0000			UR 201 REPORTE TRIMESTRAL DE AVANCE DE GESTIÓN EMITIDO POR LA COMISIÓN PERMANENTE DE VIGILANCIA DEL OSFE	UR 201 EXISTE ESTABILIDAD POLÍTICA, SOCIAL Y COORDINACIÓN EN EL TRABAJO LEGISLATIVO
ACTIVIDAD	SUPERVISAR LA APLICACIÓN DE RECURSOS	1 - PORCENTAJE DE SUPERVISIÓN A LA APLICACIÓN DE RECURSOS REALIZADA 2 - (NÚMERO DE SUPERVISIONES A LA APLICACIÓN DE RECURSOS REALIZADAS/NÚMERO DE SUPERVISIONES A LA APLICACIÓN DE RECURSOS PROGRAMADAS)]*100 3 - GESTIÓN 4 - EFICACIA 5 - TRIMESTRAL 6 - ASCENDENTE VARIABLES DEL INDICADOR 7 - NÚMERO DE SUPERVISIONES A LA APLICACIÓN DE RECURSOS REALIZADAS UR 201 ---- 4.0000 TOTAL ---- 4.0000			UR 201 REPORTE TRIMESTRAL DE AVANCE DE GESTIÓN EMITIDO POR LA COMISIÓN PERMANENTE DE VIGILANCIA DEL OSFE	UR 201 SE DESTINEN RECURSOS AL ÓRGANO SUPERIOR DE FISCALIZACIÓN DEL ESTADO



GOBIERNO DEL ESTADO
DE OAXACA

**GOBIERNO DEL ESTADO DE OAXACA
PROGRAMA OPERATIVO ANUAL 2020
MATRÍZ DE INDICADORES PARA RESULTADOS
REPORTE MIR INICIAL**



NIVEL	RESUMEN NARRATIVO	INDICADOR			MEDIOS DE VERIFICACIÓN	SUPUESTOS
		A)ID INDICADOR 1.NOMBRE	2. FÓRMULA DE CÁLCULO	3. TIPO		
		4.DIMENSIÓN	5.FRECUENCIA	6.SENTIDO		
		7.META ANUAL				
ACTIVIDAD	INTEGRAR ACTAS DE ENTREGAS RECEPCION	1 - PORCENTAJE DE SUPERVISIÓN DE ACTAS DE ENTREGA RECEPCIÓN DE LOS SERVIDORES PÚBLICOS OBLIGADOS 2 - [(NÚMERO DE SUPERVISIONES EN LA ELABORACION DE ACTAS DE ENTREGA RECEPCION POR PARTE DE LOS SERVIDORES PUBLICOS OBLIGADOS REALIZADO/ (NÚMERO DE SUPERVISIONES EN LA ELABORACION DE ACTAS DE ENTREGA RECEPCION POR PARTE DE LOS SERVIDORES PUBLICOS OBLIGADOS PROGRAMADO)]*100 3 - GESTIÓN 4 - EFICACIA 5 - TRIMESTRAL 6 - ASCENDENTE VARIABLES DEL INDICADOR 7 - NÚMERO DE SUPERVISIONES DE ACTAS DE ENTREGA RECEPCIÓN DE LOS SERVIDORES PÚBLICOS OBLIGADOS UR 201 ---- 4.0000 TOTAL ---- 4.0000			UR 201 REPORTE TRIMESTRAL DE AVANCE DE GESTIÓN EMITIDO POR LA COMISIÓN PERMANENTE DE VIGILANCIA DEL OSFE	UR 201 SE REALICEN CAMBIOS DE TITULARES AL INTERIOR DE LA ESTRUCTURA ORGÁNICA DEL ÓRGANO SUPERIOR DE FISCALIZACIÓN DEL ESTADO



GOBIERNO DEL ESTADO
DE OAXACA

**GOBIERNO DEL ESTADO DE OAXACA
PROGRAMA OPERATIVO ANUAL 2020
MATRÍZ DE INDICADORES PARA RESULTADOS
REPORTE MIR INICIAL**



DATOS DEL PROGRAMA						
PROGRAMA 143 SEGURIDAD Y BIENESTAR SOCIAL PARA LOS TRABAJADORES, JUBILADOS, PENSIONADOS, PENSIONISTAS E INTEGRANTES DE LAS INSTITUCIONES POLICIALES DEL GOBIERNO DEL ESTADO						
UR Responsable: 801 OFICINA DE PENSIONES DEL ESTADO DE OAXACA			UR's Participantes 104 SECRETARÍA DE SEGURIDAD PÚBLICA			
ALINEACIÓN						
PLAN ESTATAL DE DESARROLLO						
EJE: OAXACA INCLUYENTE CON EL DESARROLLO SOCIAL		TEMA: GRUPOS EN SITUACIÓN DE VULNERABILIDAD		OBJETIVO: SALVAGUARDAR LOS DERECHOS HUMANOS DE LOS GRUPOS EN SITUACIÓN DE VULNERABILIDAD EN OAXACA POR MEDIO DE UNA ATENCIÓN INTEGRAL DE CALIDAD, CON EL PROPÓSITO DE LOGRAR SU INCORPORACIÓN SOCIAL A UNA VIDA DIGNA, OTORGÁNDOLES SERVICIOS E IMPULSANDO SU PARTICIPACIÓN LIBRE DE VIOLENCIA.		
SECTOR: DESARROLLO SOCIAL Y HUMANO		SUBSECTOR: GRUPOS EN SITUACIÓN DE VULNERABILIDAD				
POBLACIÓN O ÁREA DE ENFOQUE POTENCIAL						
Atributo de la población o área de enfoque: TRABAJADOR, JUBILADO, PENSIONADO, PENSIONISTA E INTEGRANTE DE LAS INSTITUCIONES POLICIALES DEL GOBIERNO DEL ESTADO DE OAXACA		Hombres: 17434	Mujeres: 12973	Total: 30407		
INDICADORES PARA RESULTADOS						
NIVEL	RESUMEN NARRATIVO	INDICADOR			MEDIOS DE VERIFICACIÓN	SUPUESTOS
		A)ID INDICADOR 1.NOMBRE 4.DIMENSIÓN 7.META ANUAL	2. FÓRMULA DE CÁLCULO 5.FRECUENCIA	3. TIPO 6.SENTIDO		
FIN	CONTRIBUIR A SALVAGUARDAR LOS DERECHOS HUMANOS EN LOS GRUPOS EN SITUACIÓN DE VULNERABILIDAD	1 - ÍNDICE DE DESARROLLO HUMANO 2 - ÍNDICE NORMALIZADO QUE SE COMPONE DE TRES DIMENSIONES (SALUD, EDUCACIÓN E INGRESO), DICHAS DIMENSIONES SE AGREGAN MEDIANTE LA MEDIA GEOMETRICA Y DAN COMO RESULTADO EL IDH 3 - ESTRATÉGICO 4 - EFICACIA 5 - BIENAL 6 - ASCENDENTE 7 - 0.7000			INFORME DEL IDH POR ESTADO HTTP://WWW.MX.UNDP.ORG/CONTENT/DAM/MEXICO/DOCS/PUBLICACIONES/PUBLICACIONESREDUCCIONPOBREZA/INFORMESDESARROLLOHUMANO/PNUD_BOLETINIDH.PDF	LAS CONDICIONES SOCIALES, ECONÓMICAS Y POLÍTICAS SE MANTIENEN ESTABLES
PROPÓSITO	TRABAJADORES, POBLACIÓN PENSIONADA E INTEGRANTES DE LAS INSTITUCIONES POLICIALES DEL GOBIERNO DEL ESTADO CUENTAN CON UN RÉGIMEN DE SEGURIDAD SOCIAL EFICIENTE, QUE BRINDA SEGURIDAD Y BIENESTAR SOCIAL.	1 - TASA DE CRECIMIENTO DE BENEFICIARIOS QUE CUENTAN CON UN RÉGIMEN DE SEGURIDAD SOCIAL 2 - [(NÚMERO DE BENEFICIARIOS EN EL AÑO ACTUAL/ NÚMERO DE BENEFICIARIOS EN EL AÑO BASE)-1] *100 3 - ESTRATÉGICO 4 - EFICACIA 5 - ANUAL 6 - ASCENDENTE 7 - 1.9423			WWW.PENSIONES.OAXACA.GOB.MX/ESTADISTICAS/	LOS TRABAJADORES, JUBILADOS, PENSIONADOS Y PENSIONISTAS DEL GOBIERNO DEL ESTADO DE OAXACA Y LOS INTEGRANTES DE LAS INSTITUCIONES POLICIALES CUMPLEN LOS REQUISITOS NECESARIOS PARA SER PROTEGIDOS POR LOS RÉGIMENES DE SEGURIDAD SOCIAL

La Matriz de Indicadores para Resultados (MIR) es un reflejo del estado actual del programa al momento de su elaboración. En consecuencia, las Unidades Ejecutoras de Gasto que registraron "No Aplica" en Medios de Verificación y una justificación en los Supuestos; conforme al avance en el curso normal del ejercicio fiscal 2020 y se genere nueva información, la MIR deberá ser actualizada en lo que respecta a los indicadores, así como el registro de metas y líneas base, elementos que son un referente para el seguimiento y la evaluación.



**GOBIERNO DEL ESTADO DE OAXACA
PROGRAMA OPERATIVO ANUAL 2020
MATRÍZ DE INDICADORES PARA RESULTADOS
REPORTE MIR INICIAL**



GOBIERNO DEL ESTADO
DE OAXACA

NIVEL	RESUMEN NARRATIVO	INDICADOR			MEDIOS DE VERIFICACIÓN	SUPUESTOS
		A)ID INDICADOR 1.NOMBRE 4.DIMENSIÓN 7.META ANUAL	2. FÓRMULA DE CÁLCULO 5.FRECUENCIA	3. TIPO 6.SENTIDO		
COMPONENTE	RÉGIMEN DE SEGURIDAD SOCIAL A TRABAJADORES, JUBILADOS, PENSIONADOS Y PENSIONISTAS DEL GOBIERNO DEL ESTADO OTORGADO	1 - PORCENTAJE DE BENEFICIARIOS CON RÈGIMEN DE SEGURIDAD SOCIAL OTORGADOS 2 - [(NÚMERO DE BENEFICIARIOS QUE CUMPLEN CON LOS REQUISITOS ESTABLECIDOS PARA SER PROTEGIDOS POR EL RÈGIMEN DE SEGURIDAD SOCIAL)/(NÚMERO DE SOLICITUDES DE BENEFICIARIOS QUE TIENEN DERECHO AL RÈGIMEN DE SEGURIDAD SOCIAL)]*100 3 - GESTIÓN 4 - EFICACIA 5 - SEMESTRAL 6 - ASCENDENTE VARIABLES DEL INDICADOR 7 - BENEFICIARIOS CON RÈGIMEN DE SEGURIDAD SOCIAL OTORGADOS UR 801 ---- 100.0000 TOTAL ---- 100.0000			UR 801 WWW.PENSIONES.OAXACA.GOB.MX/ESTADISTICAS/	UR 801 LAS CUOTAS Y APORTACIONES PATRONALES SON CUBIERTAS OPORTUNAMENTE
ACTIVIDAD	OTORGAR PENSIONES Y JUBILACIONES	1 - PORCENTAJE DE JUBILACIONES AUTORIZADAS 2 - (NÚMERO DE JUBILACIONES AUTORIZADAS/NÚMERO DE JUBILACIONES PROGRAMADAS)*100 3 - GESTIÓN 4 - EFICACIA 5 - TRIMESTRAL 6 - ASCENDENTE VARIABLES DEL INDICADOR 7 - NÚMERO DE JUBILACIONES AUTORIZADAS UR 801 ---- 400.0000 TOTAL ---- 400.0000			UR 801 EXPEDIENTES DE SOLICITUDES DE JUBILACIONES A CARGO DEL DEPARTAMENTO JURÍDICO, AUTORIZADAS EN EL TRIMESTRE EN LAS SESIONES DEL CONSEJO DIRECTIVO DE LA OFICINA DE PENSIONES DEL ESTADO DE OAXACA	UR 801 LOS TRABAJADORES CUMPLEN CON LOS REQUISITOS NECESARIOS PARA JUBILARSE UR 801 LA SESIÓN DE CONSEJO DIRECTIVO SE LLEVA A CABO EN TIEMPO Y FORMA
ACTIVIDAD	OTORGAR PRESTACIONES ECONÓMICAS ESTABLECIDA EN LA LEY DE PENSIONES PARA LOS TRABAJADORES DEL GOBIERNO DEL ESTADO	1 - PORCENTAJE DE BENEFICIARIOS QUE RECIBIERON PRESTACIONES ECONÓMICAS 2 - [(NÚMERO DE BENEFICIARIOS QUE RECIBIERON PRESTACIONES ECONÓMICAS)/(NÚMERO DE BENEFICIARIOS QUE SOLICITAN PRESTACIONES ECONÓMICAS)]*100 3 - GESTIÓN 4 - EFICACIA 5 - TRIMESTRAL 6 - ASCENDENTE VARIABLES DEL INDICADOR 7 - NÚMERO DE BENEFICIARIOS QUE RECIBIERON PRESTACIONES ECONÓMICAS UR 801 ---- 2519.0000 TOTAL ---- 2519.0000			UR 801 REPORTE TRIMESTRAL DE PRESTACIONES ECONÓMICAS OTORGADAS A TRABAJADORES, JUBILADOS, PENSIONADOS Y PENSIONISTAS DEL GOBIERNO DEL ESTADO DE OAXACA; A CARGO DEL DEPARTAMENTO DE PRESTACIONES ECONÓMICAS	UR 801 LOS BENEFICIARIOS CUMPLEN CON TODOS LOS REQUISITOS PARA OBTENER LAS PRESTACIONES ECONÓMICAS
ACTIVIDAD	OTORGAR PRESTACIONES SOCIALES	1 - PORCENTAJE DE BENEFICIARIOS QUE RECIBIERON PRESTACIONES SOCIALES 2 - (NÚMERO DE BENEFICIARIOS QUE RECIBIERON PRESTACIONES SOCIALES/NÚMERO DE BENEFICIARIOS FORMALIZADOS PARA RECIBIR PRESTACIONES SOCIALES)*100 3 - GESTIÓN 4 - EFICACIA 5 - TRIMESTRAL 6 - ASCENDENTE VARIABLES DEL INDICADOR 7 - NÚMERO DE BENEFICIARIOS QUE RECIBIERON PRESTACIONES SOCIALES UR 801 ---- 3522.0000 TOTAL ---- 3522.0000			UR 801 REPORTE TRIMESTRAL DE TALLERES, EVENTOS Y SERVICIOS PRESTADOS A LOS JUBILADOS, PENSIONADOS Y PENSIONISTAS; A CARGO DEL DEPARTAMENTO DE PRESTACIONES SOCIALES	UR 801 LOS JUBILADOS, PENSIONADOS Y PENSIONISTAS SE ENCUENTRAN EN CONDICIONES FÍSICAS ÓPTIMAS PARA RECIBIR LAS PRESTACIONES

La Matriz de Indicadores para Resultados (MIR) es un reflejo del estado actual del programa al momento de su elaboración. En consecuencia, las Unidades Ejecutoras de Gasto que registraron "No Aplica" en Medios de Verificación y una justificación en los Supuestos; conforme al avance en el curso normal del ejercicio fiscal 2020 y se genere nueva información, la MIR deberá ser actualizada en lo que respecta a los indicadores, así como el registro de metas y líneas base, elementos que son un referente para el seguimiento y la evaluación.



GOBIERNO DEL ESTADO DE OAXACA
PROGRAMA OPERATIVO ANUAL 2020
MATRÍZ DE INDICADORES PARA RESULTADOS
REPORT E MIR INICIAL



GOBIERNO DEL ESTADO
DE OAXACA

NIVEL	RESUMEN NARRATIVO	INDICADOR			MEDIOS DE VERIFICACIÓN	SUPUESTOS
		A)ID INDICADOR 1.NOMBRE	2. FÓRMULA DE CÁLCULO	3. TIPO		
		4.DIMENSIÓN	5.FRECUENCIA	6.SENTIDO		
		7.META ANUAL				
ACTIVIDAD	OTORGAR SEGUROS FACULTATIVOS CON EL INSTITUTO MEXICANO DEL SEGURO SOCIAL A LOS JUBILADOS, PENSIONADOS Y PENSIONISTAS	1 - PORCENTAJE DE JUBILADOS, PENSIONADOS Y PENSIONISTAS BENEFICIADOS POR EL PAGO DE CUOTAS FACULTATIVAS AL IMSS 2 - (NÚMERO DE JUBILADOS, PENSIONADOS Y PENSIONISTA BENEFICIADOS POR EL PAGO DE CUOTAS FACULTATIVAS AL IMSS/NÚMERO TOTAL DE JUBILADOS, PENSIONADOS Y PENSIONISTAS)*100 3 - GESTIÓN 4 - EFICACIA 5 - TRIMESTRAL 6 - ASCENDENTE VARIABLES DEL INDICADOR 7 - NÚMERO DE JUBILADOS, PENSIONADOS Y PENSIONISTAS BENEFICIADOS POR EL PAGO DE CUOTAS FACULTATIVAS AL IMSS UR 801 ---- 1611.0000 TOTAL ---- 1611.0000			UR 801 BASE DE DATOS DE LOS JUBILADOS, PENSIONADOS Y PENSIONISTAS QUE CONTRATARON EL SEGURO FACULTATIVO, BAJO RESGUARDO DEL DEPARTAMENTO DE RECURSOS HUMANOS Y NÓMINAS DE PENSIONES	UR 801 LOS JUBILADOS, PENSIONADOS Y PENSIONISTAS CUMPLEN CON LOS REQUISITOS SOLICITADOS POR EL INSTITUTO MEXICANO DEL SEGURO SOCIAL
COMPONENTE	RÉGIMEN DE SEGURIDAD SOCIAL A INTEGRANTES DE LAS INSTITUCIONES POLICIALES OTORGADO	1 - PORCENTAJE DE BENEFICIARIOS DE LAS INSTITUCIONES POLICIALES CON RÉGIMEN DE SEGURIDAD SOCIAL OTORGADO 2 - [(NÚMERO DE BENEFICIARIOS QUE CUMPLEN CON LOS REQUISITOS ESTABLECIDOS PARA SER PROTEGIDOS POR EL RÉGIMEN DE SEGURIDAD SOCIAL)/(NÚMERO DE BENEFICIARIOS QUE TIENEN DERECHO AL RÉGIMEN DE SEGURIDAD SOCIAL)]*100 3 - GESTIÓN 4 - EFICACIA 5 - SEMESTRAL 6 - ASCENDENTE VARIABLES DEL INDICADOR 7 - BENEFICIARIOS DE LAS INSTITUCIONES POLICIALES CON RÉGIMEN DE SEGURIDAD SOCIAL OTORGADO UR 104 ---- 100.0000 UR 801 ---- 100.0000 TOTAL ---- 200.0000			UR 104 EXPEDIENTE INTEGRADO EN LA DIRECCIÓN DE RECURSOS HUMANOS/OFICIALIA MAYOR/SECRETARÍA DE SEGURIDAD PÚBLICA. UR 801 BASE DE DATOS DE LOS JUBILADOS, PENSIONADOS Y PENSIONISTAS E INTEGRANTES DE LAS INSTITUCIONES POLICIALES DE LA SECRETARÍA DE SEGURIDAD PÚBLICA, BAJO RESGUARDO DEL DEPTO. DE PRESTACIONES DE LAS INSTITUCIONES POLICIALES DE LA OFICINA DE PENSIONES DEL ESTADO DE OAXACA.	UR 104 SUPERVIVENCIA DE LOS PENSIONADOS UR 801 LAS CUOTAS Y APORTACIONES PATRONALES DE LOS INTEGRANTES DE LAS INSTITUCIONES POLICIALES SON CUBIERTAS OPORTUNAMENTE.
ACTIVIDAD	OTORGAR PENSIONES Y JUBILACIONES PARA LOS INTEGRANTES DE LAS INSTITUCIONES POLICIALES	1 - PORCENTAJE DE LAS JUBILACIONES, PENSIONES Y PENSIONISTAS DE LOS INTEGRANTES DE LAS INSTITUCIONES POLICIALES AUTORIZADAS 2 - (NÚMERO DE JUBILACIONES, PENSIONES Y PENSIONISTAS DE LOS INTEGRANTES DE LAS INSTITUCIONES POLICIALES AUTORIZADAS/NÚMERO DE SOLICITUDES PARA JUBILACIONES, PENSIONES Y PENSIONISTAS DE LOS INTEGRANTES DE LAS INSTITUCIONES POLICIALES RECIBIDAS)*100 3 - GESTIÓN 4 - EFICIENCIA 5 - TRIMESTRAL 6 - ASCENDENTE VARIABLES DEL INDICADOR 7 - NÚMERO DE JUBILACIONES, PENSIONES Y PENSIONISTAS DE LOS INTEGRANTES DE LAS INSTITUCIONES POLICIALES AUTORIZADAS UR 801 ---- 30.0000 TOTAL ---- 30.0000			UR 104 NÓMINA DE PENSIÓN VITALICIA/DIRECCIÓN DE RECURSOS HUMANOS/OFICIALIA MAYOR/SECRETARÍA DE SEGURIDAD PÚBLICA. UR 801 REGISTROS DE LAS SOLICITUDES RECIBIDAS Y AUTORIZADAS PARA JUBILACIONES, PENSIONES Y PENSIONISTAS DE LAS INSTITUCIONES POLICIALES, BAJO RESGUARDO DEL DEPARTAMENTO DE PRESTACIONES DE LAS INSTITUCIONES POLICIALES DE LA OFICINA DE PENSIONES DEL ESTADO DE OAXACA	UR 104 LOS BENEFICIARIOS CUMPLEN CON LOS REQUISITOS ESTABLECIDOS EN EL ACUERDO PUBLICADO. UR 104 SUPERVIVENCIA DE LOS PENSIONADOS UR 801 LAS SOLICITUDES DE JUBILACIÓN SE MANTIENEN CONSTANTES UR 801 SE LLEVE A CABO LA SESIÓN DE COMITÉ TÉCNICO DEL FONDO DE PENSIONES UR 801 LOS INTEGRANTES DE LAS INSTITUCIONES POLICIALES QUE REÚNEN LOS REQUISITOS PARA JUBILARSE, PRESENTAN SU SOLICITUD ANTE EL COMITÉ TÉCNICO DEL FONDO DE PENSIONES.

La Matriz de Indicadores para Resultados (MIR) es un reflejo del estado actual del programa al momento de su elaboración. En consecuencia, las Unidades Ejecutoras de Gasto que registraron "No Aplica" en Medios de Verificación y una justificación en los Supuestos; conforme al avance en el curso normal del ejercicio fiscal 2020 y se genere nueva información, la MIR deberá ser actualizada en lo que respecta a los indicadores, así como el registro de metas y líneas base, elementos que son un referente para el seguimiento y la evaluación.



GOBIERNO DEL ESTADO DE OAXACA

**GOBIERNO DEL ESTADO DE OAXACA
PROGRAMA OPERATIVO ANUAL 2020
MATRÍZ DE INDICADORES PARA RESULTADOS
REPORTE MIR INICIAL**



NIVEL	RESUMEN NARRATIVO	INDICADOR			MEDIOS DE VERIFICACIÓN	SUPUESTOS
		A)ID INDICADOR 1.NOMBRE 4.DIMENSIÓN 7.META ANUAL	2. FÓRMULA DE CÁLCULO 5.FRECUENCIA	3. TIPO 6.SENTIDO		
		1 - PORCENTAJE DE JUBILADOS PENSIONADOS Y PENSIONISTAS DE LAS INSTITUCIONES POLICIALES CON CONVENIOS PUBLICADOS 2 - (NÚMERO DE JUBILADOS PENSIONADOS Y PENSIONISTAS DE LAS INSTITUCIONES POLICIALES CON CONVENIOS PUBLICADOS / NÚMERO DE JUBILADOS PENSIONADOS Y PENSIONISTAS DE LAS INSTITUCIONES POLICIALES CON CONVENIOS FORMALIZADOS)*100 3 - GESTIÓN 4 - EFICACIA 5 - TRIMESTRAL 6 - ASCENDENTE VARIABLES DEL INDICADOR 7 - NÚMERO DE JUBILADOS PENSIONADOS Y PENSIONISTAS DE LAS INSTITUCIONES POLICIALES CON CONVENIOS PUBLICADOS				
		1 - PORCENTAJE DE PAGOS A PENSIONADOS REALIZADOS 2 - (NÚMERO DE PAGOS REALIZADOS A PENSIONADOS / NÚMERO DE PAGOS PROYECTADOS)*100 3 - GESTIÓN 4 - EFICACIA 5 - TRIMESTRAL 6 - ASCENDENTE VARIABLES DEL INDICADOR 7 - NÚMERO DE PAGOS A PENSIONADOS REALIZADOS UR 104 ---- 1248.0000 TOTAL ---- 1248.0000				
ACTIVIDAD	OTORGAR PRESTACIONES ESTABLECIDAS EN LA LEY DE PENSIONES PARA LOS INTEGRANTES DE LAS INSTITUCIONES POLICIALES DE LA SECRETARÍA DE SEGURIDAD PÚBLICA DEL ESTADO DE OAXACA	1 - PORCENTAJE DE BENEFICIARIOS DE LAS INSTITUCIONES POLICIALES QUE RECIBEN UNA PENSIÓN 2 - [(NÚMERO DE BENEFICIARIOS QUE RECIBEN UNA PENSIÓN)/(NÚMERO DE BENEFICIARIOS PROGRAMADOS PARA RECIBIR UNA PENSIÓN)]*100 3 - GESTIÓN 4 - EFICACIA 5 - TRIMESTRAL 6 - ASCENDENTE VARIABLES DEL INDICADOR 7 - NÚMERO DE BENEFICIARIOS DE LAS INSTITUCIONES POLICIALES QUE RECIBEN UNA PENSIÓN UR 801 ---- 611.0000 TOTAL ---- 611.0000	UR 801 BASE DE DATOS DEL DEPARTAMENTO DE PRESTACIONES DE LAS INSTITUCIONES POLICIALES DE LA OFICINA DE PENSIONES DEL ESTADO DE OAXACA, DE LOS JUBILADOS, PENSIONADOS Y PENSIONISTAS QUE RECIBEN UNA PENSIÓN	UR 801 LOS JUBILADOS, PENSIONADOS Y PENSIONISTAS DE LAS INSTITUCIONES POLICIALES QUE FUERON AUTORIZADOS EN LAS SESIONES DEL COMITÉ, CUMPLEN CON LOS REQUISITOS PARA RECIBIR EL PAGO DE SU PENSIÓN.		



GOBIERNO DEL ESTADO
DE OAXACA

**GOBIERNO DEL ESTADO DE OAXACA
PROGRAMA OPERATIVO ANUAL 2020
MATRÍZ DE INDICADORES PARA RESULTADOS
REPORTE MIR INICIAL**



DATOS DEL PROGRAMA						
PROGRAMA 145 DESARROLLO INTEGRAL E INTERCULTURAL DE LOS PUEBLOS Y COMUNIDADES INDÍGENAS Y AFROMEXICANAS						
UR Responsable: 112 SECRETARÍA DE PUEBLOS INDÍGENAS Y AFROMEXICANO						
ALINEACIÓN						
PLAN ESTATAL DE DESARROLLO						
EJE: OAXACA INCLUYENTE CON EL DESARROLLO SOCIAL		TEMA: INCLUSIÓN ECONÓMICA		OBJETIVO: FOMENTAR LA INCLUSIÓN ECONÓMICA DE LOS SECTORES SOCIALES Y DE MENORES INGRESOS DE LA POBLACIÓN OAXAQUEÑA MEDIANTE SU INTEGRACIÓN EN ACTIVIDADES E INICIATIVAS PRODUCTIVAS Y FINANCIERAS DEL MERCADO INTERNO.		
SECTOR: DESARROLLO SOCIAL Y HUMANO		SUBSECTOR: INCLUSIÓN SOCIAL Y ECONÓMICA				
POBLACIÓN O ÁREA DE ENFOQUE POTENCIAL						
Atributo de la población o área de enfoque: POBLACIÓN INDÍGENA Y AFROMEXICANA		Hombres: 500246	Mujeres: 546337	Total: 1046583		
INDICADORES PARA RESULTADOS						
NIVEL	RESUMEN NARRATIVO	INDICADOR			MEDIOS DE VERIFICACIÓN	SUPUESTOS
		A)ID INDICADOR 1.NOMBRE 4.DIMENSIÓN 7.META ANUAL	2. FÓRMULA DE CÁLCULO 5.FRECUENCIA	3. TIPO 6.SENTIDO		
FIN	CONTRIBUIR A LA INCLUSIÓN ECONÓMICA DE LOS SECTORES SOCIALES Y DE MENORES INGRESOS DE LA POBLACIÓN OAXAQUEÑA	1 - PORCENTAJE DE LA POBLACIÓN CON INGRESO INFERIOR A LA LINEA DE BIENESTAR 2 - (NÚMERO DE POBLACIÓN CON INGRESO INFERIOR A LA LINEA DE BIENESTAR EN EL AÑO T / NÚMERO DE POBLACIÓN EN EL AÑO T) * 100 3 - ESTRATÉGICO 4 - EFICACIA 5 - BIENAL 6 - DESCENDENTE 7 - 65.0000			INFORMACION CALCULADA POR CONEVAL QUE SE ENCUENTRA DISPONIBLE EN POBREZA EN MÉXICO. RESULTADOS DE PROBREZA EN MÉXICO 2016 A NIVEL NACIONAL Y POR ENTIDADES FEDERATIVAS. CONEVAL EN LA PÁGINA: HTTPS://WWW.CONEVAL.ORG.MX/MEDICION/MP/PAGINAS/POBREZA_2016.ASPX	LAS CONDICIONES POLÍTICAS, SOCIALES Y ECONÓMICAS PERMITEN EL DESARROLLO DE LOS PUEBLOS Y COMUNIDADES INDÍGENAS Y AFROMEXICANAS
PROPÓSITO	POBLACIÓN INDÍGENA Y AFROMEXICANA CON MAYOR INCLUSIÓN EN LOS PROCESOS DE DESARROLLO ECONÓMICO, PRODUCTIVO, CULTURAL Y POLÍTICO DEL ESTADO.	1 - PORCENTAJE DE POBLACIÓN INDÍGENA Y AFROMEXICANA ATENDIDA PARA LA GESTIÓN DE SU DESARROLLO 2 - [(POBLACIÓN INDÍGENA Y AFROMEXICANA ATENDIDA/ POBLACIÓN INDÍGENA Y AFROMEXICANA DEL ESTADO DE OAXACA)*100] 3 - ESTRATÉGICO 4 - EFICACIA 5 - ANUAL 6 - ASCENDENTE 7 - 30.0000			ESTA INFORMACIÓN PUEDE SER VERIFICADA EN EL SIGUIENTE LINK HTTPS://WWW.OAXACA.GOB.MX/SEPIA/PROGRAMA-OPERATIVO-ANUAL/ , EL DOCUMENTO SE LLAMA AVANCES DE GESTIÓN Y SE GENERA DE MANERA TRIMESTRAL EN LA SUBSECRETARÍA DE PLANEACIÓN Y DESARROLLO DE LA SECRETARÍA DE PUEBLOS INDÍGENAS Y AFROMEXICANO	LA POBLACIÓN EN GENERAL RECONOCE LOS DERECHOS DE LOS PUEBLOS INDÍGENAS Y AFROMEXICANO Y CONTRIBUYE A SU DESARROLLO

La Matriz de Indicadores para Resultados (MIR) es un reflejo del estado actual del programa al momento de su elaboración. En consecuencia, las Unidades Ejecutoras de Gasto que registraron "No Aplica" en Medios de Verificación y una justificación en los Supuestos; conforme al avance en el curso normal del ejercicio fiscal 2020 y se genere nueva información, la MIR deberá ser actualizada en lo que respecta a los indicadores, así como el registro de metas y líneas base, elementos que son un referente para el seguimiento y la evaluación.



**GOBIERNO DEL ESTADO DE OAXACA
PROGRAMA OPERATIVO ANUAL 2020
MATRÍZ DE INDICADORES PARA RESULTADOS
REPORTE MIR INICIAL**



GOBIERNO DEL ESTADO
DE OAXACA

NIVEL	RESUMEN NARRATIVO	INDICADOR			MEDIOS DE VERIFICACIÓN	SUPUESTOS
		A)ID INDICADOR 1.NOMBRE 4.DIMENSIÓN 7.META ANUAL	2. FÓRMULA DE CÁLCULO 5.FRECUENCIA	3. TIPO 6.SENTIDO		
COMPONENTE	POBLACIÓN INDÍGENA Y AFROMEXICANA PARA LA OBTENCIÓN DE PROYECTOS DE DESARROLLO ECONÓMICO Y CULTURAL CAPACITADA	1 - TASA DE POBLACIÓN INDÍGENA Y AFROMEXICANA CAPACITADA 2 - ((NÚMERO DE PERSONAS INDÍGENAS Y AFROMEXICANAS CAPACITADAS EN EL AÑO ACTUAL /NÚMERO DE PERSONAS INDÍGENAS Y AFROMEXICANAS CAPACITADAS EN EL AÑO ANTERIOR)-1)*100 3 - GESTIÓN 4 - EFICACIA 5 - SEMESTRAL 6 - ASCENDENTE VARIABLES DEL INDICADOR 7 - POBLACIÓN INDÍGENA Y AFROMEXICANA CAPACITADA UR 112 ---- 2400.0000 TOTAL ---- 2400.0000			UR 112 ESTA INFORMACIÓN PUEDE SER VERIFICADA EN EL SIGUIENTE LINK HTTPS://WWW.OAXACA.GOB.MX/SEPIA/PROGRAMA-OPERATIVO-ANUAL/ , EL DOCUMENTO SE LLAMA AVANCES DE GESTIÓN Y SE GENERA DE MANERA TRIMESTRAL EN LA SUBSECRETARÍA DE PLANEACIÓN Y DESARROLLO DE LA SECRETARÍA DE PUEBLOS INDÍGENAS Y AFROMEXICANO	UR 112 LA POBLACIÓN PARTICIPA EFECTIVAMENTE EN LOS PROGRAMAS REALIZADOS
ACTIVIDAD	ASESORAR LAS ELABORACIONES DE LOS PLANES MUNICIPALES DE DESARROLLO (PMD) DE LOS PUEBLOS INDÍGENAS MEXICANOS	1 - PORCENTAJE DE PLANES MUNICIPALES DE DESARROLLO ASESORADOS 2 - (NÚMERO DE PLANES MUNICIPALES DE DESARROLLO ASESORADOS/NÚMERO DE PLANES MUNICIPALES DE DESARROLLO SOLICITADOS A ASESORAR)*100 3 - GESTIÓN 4 - EFICACIA 5 - TRIMESTRAL 6 - ASCENDENTE VARIABLES DEL INDICADOR 7 - NÚMERO DE PLANES MUNICIPALES DE DESARROLLO ASESORADOS UR 112 ---- 10.0000 TOTAL ---- 10.0000			UR 112 ESTA INFORMACIÓN PUEDE SER VERIFICADA EN EL SIGUIENTE LINK HTTPS://WWW.OAXACA.GOB.MX/SEPIA/PROGRAMA-OPERATIVO-ANUAL/ , EL DOCUMENTO SE LLAMA AVANCES DE GESTIÓN Y SE GENERA DE MANERA TRIMESTRAL EN LA SUBSECRETARÍA DE PLANEACIÓN Y DESARROLLO DE LA SECRETARÍA DE PUEBLOS INDÍGENAS Y AFROMEXICANO	UR 112 LAS AUTORIDADES MUNICIPALES SE INTERESAN EN LA ELABORACIÓN DE SU PLAN MUNICIPAL DE DESARROLLO CON ENFOQUE INTERCULTURAL
ACTIVIDAD	ELABORAR PROYECTOS DE DESARROLLO ECONÓMICO Y PRODUCTIVO CON ENFOQUE INTERCULTURAL	1 - PORCENTAJE DE PROYECTOS ELABORADOS 2 - (NÚMERO DE PROYECTOS ELABORADOS/PROYECTOS PROGRAMADOS A ELABORAR)*100 3 - GESTIÓN 4 - EFICACIA 5 - TRIMESTRAL 6 - ASCENDENTE VARIABLES DEL INDICADOR 7 - NÚMERO DE PROYECTOS ELABORADOS UR 112 ---- 25.0000 TOTAL ---- 25.0000			UR 112 ESTA INFORMACIÓN PUEDE SER VERIFICADA EN EL SIGUIENTE LINK HTTPS://WWW.OAXACA.GOB.MX/SEPIA/PROGRAMA-OPERATIVO-ANUAL/ , EL DOCUMENTO SE LLAMA AVANCES DE GESTIÓN Y SE GENERA DE MANERA TRIMESTRAL EN LA SUBSECRETARÍA DE PLANEACIÓN Y DESARROLLO DE LA SECRETARÍA DE PUEBLOS INDÍGENAS Y AFROMEXICANO	UR 112 LAS PERSONAS INTERESADAS EN LOS PROYECTOS CUMPLEN CON LOS REQUISITOS NECESARIOS.
ACTIVIDAD	IMPARTIR CAPACITACIONES PARA LAS AUTOGESTIONES DE PROYECTOS DE DESARROLLO ECONÓMICO Y PRODUCTIVOS CON ENFOQUE INTERCULTURAL	1 - PORCENTAJE DE CAPACITACIONES OTORGADAS 2 - (NÚMERO DE CAPACITACIONES OTORGADAS /NÚMERO DE SOLICITUDES DE CAPACITACIÓN RECIBIDAS) * 100 3 - GESTIÓN 4 - EFICACIA 5 - TRIMESTRAL 6 - ASCENDENTE VARIABLES DEL INDICADOR 7 - NÚMERO DE CAPACITACIONES OTORGADAS UR 112 ---- 12.0000 TOTAL ---- 12.0000			UR 112 ESTA INFORMACIÓN PUEDE SER VERIFICADA EN EL SIGUIENTE LINK HTTPS://WWW.OAXACA.GOB.MX/SEPIA/PROGRAMA-OPERATIVO-ANUAL/ , EL DOCUMENTO SE LLAMA AVANCES DE GESTIÓN Y SE GENERA DE MANERA TRIMESTRAL EN LA SUBSECRETARÍA DE PLANEACIÓN Y DESARROLLO DE LA SECRETARÍA DE PUEBLOS INDÍGENAS Y AFROMEXICANO	UR 112 LAS PERSONAS SE INTERESAN EN APRENDER CÓMO SE ELABORA UN PROYECTO PRODUCTIVO Y ACUDEN A LAS CAPACITACIONES.

La Matriz de Indicadores para Resultados (MIR) es un reflejo del estado actual del programa al momento de su elaboración. En consecuencia, las Unidades Ejecutoras de Gasto que registraron "No Aplica" en Medios de Verificación y una justificación en los Supuestos; conforme al avance en el curso normal del ejercicio fiscal 2020 y se genere nueva información, la MIR deberá ser actualizada en lo que respecta a los indicadores, así como el registro de metas y líneas base, elementos que son un referente para el seguimiento y la evaluación.



GOBIERNO DEL ESTADO DE OAXACA
PROGRAMA OPERATIVO ANUAL 2020
MATRÍZ DE INDICADORES PARA RESULTADOS
REPORTE MIR INICIAL



GOBIERNO DEL ESTADO
DE OAXACA

NIVEL	RESUMEN NARRATIVO	INDICADOR			MEDIOS DE VERIFICACIÓN	SUPUESTOS
		A)ID INDICADOR 1.NOMBRE	2. FÓRMULA DE CÁLCULO	3. TIPO		
		4.DIMENSIÓN	5.FRECUENCIA	6.SENTIDO		
		7.META ANUAL				
ACTIVIDAD	REALIZAR EVENTOS DE PROMOCIÓN DE LAS MANIFESTACIONES CULTURALES DE LOS PUEBLOS Y COMUNIDADES INDÍGENAS Y AFROMEXICANAS	1 - PORCENTAJE DE EVENTOS REALIZADOS 2 - (NÚMERO DE EVENTOS REALIZADOS/NÚMERO DE EVENTOS AGENDADOS)*100 3 - GESTIÓN 4 - EFICACIA 5 - TRIMESTRAL 6 - ASCENDENTE VARIABLES DEL INDICADOR 7 - NÚMERO DE EVENTOS REALIZADOS UR 112 ---- 18.0000 TOTAL ---- 18.0000			UR 112 ESTA INFORMACIÓN PUEDE SER VERIFICADA EN EL SIGUIENTE LINK HTTPS://WWW.OAXACA.GOB.MX/SEPIA/PROGRAMA-OPERATIVO-ANUAL/ , EL DOCUMENTO SE LLAMA AVANCES DE GESTIÓN Y SE GENERA DE MANERA TRIMESTRAL EN LA SUBSECRETARÍA DE PLANEACIÓN Y DESARROLLO DE LA SECRETARÍA DE PUEBLOS INDÍGENAS Y AFROMEXICANO	UR 112 LA POBLACIÓN ASISTE Y SE INTERESA EN LOS EVENTOS DE LAS MANIFESTACIONES CULTURALES INDÍGENAS Y AFROMEXICANAS.
COMPONENTE	ACCIONES DE PROMOCIÓN PARA EL EJERCICIO DE LOS DERECHOS DE LOS PUEBLOS INDÍGENAS Y AFROMEXICANOS REALIZADAS	1 - TASA DE VARIACIÓN DE PERSONAS QUE ASISTIERON A EVENTOS DE PROMOCIÓN DE LOS DERECHOS DE LA POBLACIÓN INDÍGENA Y AFROMEXICANA 2 - ((NÚMERO DE PERSONAS QUE ASISTIERON A EVENTOS DE PROMOCIÓN DE LOS DERECHOS DE LA POBLACIÓN INDÍGENAS Y AFROMEXICANAS EN EL AÑO ACTUAL /NÚMERO DE PERSONAS QUE ASISTIERON A EVENTOS DE PROMOCIÓN DE LOS DERECHOS DE LA POBLACIÓN INDÍGENAS Y AFROMEXICANAS EN EL AÑO ANTERIOR)-1)*100 3 - GESTIÓN 4 - EFICACIA 5 - SEMESTRAL 6 - ASCENDENTE VARIABLES DEL INDICADOR 7 - PERSONAS QUE ASISTIERON A EVENTOS DE PROMOCIÓN DE LOS DERECHOS DE LA POBLACIÓN INDÍGENA Y AFROMEXICANA UR 112 ---- 2200.0000 TOTAL ---- 2200.0000			UR 112 ESTA INFORMACIÓN PUEDE SER VERIFICADA EN EL SIGUIENTE LINK HTTPS://WWW.OAXACA.GOB.MX/SEPIA/PROGRAMA-OPERATIVO-ANUAL/ , EL DOCUMENTO SE LLAMA AVANCES DE GESTIÓN Y SE GENERA DE MANERA TRIMESTRAL EN LA SUBSECRETARÍA DE PLANEACIÓN Y DESARROLLO DE LA SECRETARÍA DE PUEBLOS INDÍGENAS Y AFROMEXICANO	UR 112 LA POBLACIÓN SE INTERESA EN APRENDER ACERCA DE LA PROTECCIÓN DE LOS DERECHOS DE LA POBLACIÓN INDÍGENA Y AFROMEXICANA.
ACTIVIDAD	ADMINISTRAR Y OPERAR EL PROGRAMA DE BECA DE MANUTENCIÓN	1 - PORCENTAJE DE BECAS DE MANUTENCIÓN ENTREGADAS 2 - [(BECAS ENTREGADAS/BECAS SOLICITADAS)*100] 3 - GESTIÓN 4 - EFICACIA 5 - TRIMESTRAL 6 - ASCENDENTE VARIABLES DEL INDICADOR 7 - NÚMERO DE BECAS DE MANUTENCIÓN ENTREGADAS UR 112 ---- 1000.0000 TOTAL ---- 1000.0000			UR 112 ESTA INFORMACIÓN PUEDE SER VERIFICADA EN EL SIGUIENTE LINK HTTPS://WWW.OAXACA.GOB.MX/SEPIA/PROGRAMA-OPERATIVO-ANUAL/ , EL DOCUMENTO SE LLAMA AVANCES DE GESTIÓN Y SE GENERA DE MANERA TRIMESTRAL EN LA SUBSECRETARÍA DE PLANEACIÓN Y DESARROLLO DE LA SECRETARÍA DE PUEBLOS INDÍGENAS Y AFROMEXICANO	UR 112 LOS JÓVENES INDÍGENAS Y AFROMEXICANOS ACUDEN A LA CONVOCATORIA
ACTIVIDAD	REALIZAR EVENTOS DE PROMOCIÓN DE LOS DERECHOS DE LAS MUJERES INDÍGENAS Y AFROMEXICANAS	1 - PORCENTAJE DE EVENTOS DE PROMOCIÓN RELIZADOS 2 - (NÚMERO DE EVENTOS REALIZADOS/NÚMERO DE EVENTOS AGENDADOS)*100 3 - GESTIÓN 4 - EFICACIA 5 - TRIMESTRAL 6 - ASCENDENTE VARIABLES DEL INDICADOR 7 - NÚMERO DE EVENTOS DE PROMOCIÓN RELIZADOS UR 112 ---- 20.0000 TOTAL ---- 20.0000			UR 112 ESTA INFORMACIÓN PUEDE SER VERIFICADA EN EL SIGUIENTE LINK HTTPS://WWW.OAXACA.GOB.MX/SEPIA/PROGRAMA-OPERATIVO-ANUAL/ , EL DOCUMENTO SE LLAMA AVANCES DE GESTIÓN Y SE GENERA DE MANERA TRIMESTRAL EN LA SUBSECRETARÍA DE PLANEACIÓN Y DESARROLLO DE LA SECRETARÍA DE PUEBLOS INDÍGENAS Y AFROMEXICANO	UR 112 LAS MUJERES INDÍGENAS Y AFROMEXICANAS SE INTERESAN Y PARTICIPAN EN LAS ACTIVIDADES PARA CONOCER SUS DERECHOS.

La Matriz de Indicadores para Resultados (MIR) es un reflejo del estado actual del programa al momento de su elaboración. En consecuencia, las Unidades Ejecutoras de Gasto que registraron "No Aplica" en Medios de Verificación y una justificación en los Supuestos; conforme al avance en el curso normal del ejercicio fiscal 2020 y se genere nueva información, la MIR deberá ser actualizada en lo que respecta a los indicadores, así como el registro de metas y líneas base, elementos que son un referente para el seguimiento y la evaluación.



GOBIERNO DEL ESTADO
DE OAXACA

**GOBIERNO DEL ESTADO DE OAXACA
PROGRAMA OPERATIVO ANUAL 2020
MATRÍZ DE INDICADORES PARA RESULTADOS
REPORTE MIR INICIAL**



NIVEL	RESUMEN NARRATIVO	INDICADOR			MEDIOS DE VERIFICACIÓN	SUPUESTOS
		A)ID INDICADOR 1.NOMBRE	2. FÓRMULA DE CÁLCULO	3. TIPO		
		4.DIMENSIÓN	5.FRECUENCIA	6.SENTIDO		
		7.META ANUAL				
ACTIVIDAD	REALIZAR EVENTOS DE PROMOCIÓN DE LOS DERECHOS DE LOS PUEBLOS INDÍGENAS Y AFROMEXICANOS	1 - PORCENTAJE DE EVENTOS DE PROMOCIÓN RELIZADOS 2 - (NÚMERO DE EVENTOS REALIZADOS/NÚMERO DE EVENTOS AGENDADOS)*100 3 - GESTIÓN 4 - EFICACIA 5 - TRIMESTRAL 6 - ASCENDENTE VARIABLES DEL INDICADOR 7 - NÚMERO DE EVENTOS DE PROMOCIÓN RELIZADOS UR 112 ---- 29.0000 TOTAL ---- 29.0000			UR 112 ESTA INFORMACIÓN PUEDE SER VERIFICADA EN EL SIGUIENTE LINK HTTPS://WWW.OAXACA.GOB.MX/SEPIA/PROGRAMA-OPERATIVO-ANUAL/ , EL DOCUMENTO SE LLAMA AVANCES DE GESTIÓN Y SE GENERA DE MANERA TRIMESTRAL EN LA SUBSECRETARÍA DE PLANEACIÓN Y DESARROLLO DE LA SECRETARÍA DE PUEBLOS INDÍGENAS Y AFROMEXICANO	UR 112 LA POBLACIÓN INDÍGENA Y AFROMEXICANA SE INTERESA Y PARTICIPA EN LAS ACTIVIDADES PARA CONOCER SUS DERECHOS.
		1 - PORCENTAJE DE BIENES ENTREGADOS 2 - (NÚMERO DE BIENES ENTREGADOS / NÚMERO DE BIENES AGENDADOS) * 100 3 - GESTIÓN 4 - EFICACIA 5 - TRIMESTRAL 6 - ASCENDENTE VARIABLES DEL INDICADOR 7 - NÚMERO DE BIENES ENTREGADOS UR 112 ---- 1000.0000 TOTAL ---- 1000.0000				



GOBIERNO DEL ESTADO
DE OAXACA

GOBIERNO DEL ESTADO DE OAXACA
PROGRAMA OPERATIVO ANUAL 2020
MATRÍZ DE INDICADORES PARA RESULTADOS
REPORTE MIR INICIAL



DATOS DEL PROGRAMA						
PROGRAMA 146 AMPLIACIÓN Y MEJORAMIENTO DE LOS SERVICIOS DE AGUA POTABLE, DRENAJE Y SANEAMIENTO.						
UR Responsable:	512 COMISIÓN ESTATAL DEL AGUA	UR's Participantes	106 SECRETARÍA DE LAS INFRAESTRUCTURAS Y EL ORDENAMIENTO TERRITORIAL SUSTENTABLE			
UR's Participantes	539 SERVICIOS DE AGUA POTABLE Y ALCANTARILLADO DE OAXACA		902 INVERSIÓN CONCERTADA			
ALINEACIÓN						
PLAN ESTATAL DE DESARROLLO						
EJE:	OAXACA INCLUYENTE CON EL DESARROLLO SOCIAL	TEMA:	VIVIENDA	OBJETIVO:	GARANTIZAR EL ACCESO A UNA VIVIENDA DIGNA Y CON SEGURIDAD JURÍDICA, DE CALIDAD, CON INFRAESTRUCTURA Y SERVICIOS BÁSICOS, MEDIANTE LA PROMOCIÓN DE LA VIVIENDA NUEVA O SU MEJORAMIENTO, EN PARTICULAR EN LAS REGIONES OAXAQUEÑAS CON MÁS REZAGO.	
SECTOR:	VIVIENDA Y SERVICIOS BÁSICOS	SUBSECTOR:	SERVICIOS BÁSICOS			
POBLACIÓN O ÁREA DE ENFOQUE POTENCIAL						
Atributo de la población o área de enfoque:	VIVIENDA HABITADA EN EL ESTADO DE OAXACA	Hombres:	0	Mujeres:	0	Total: 1043527
INDICADORES PARA RESULTADOS						
NIVEL	RESUMEN NARRATIVO	INDICADOR			MEDIOS DE VERIFICACIÓN	SUPUESTOS
		1. NOMBRE	2. FÓRMULA DE CÁLCULO	3. TIPO		
FIN	CONTRIBUIR A GARANTIZAR EL ACCESO A UNA VIVIENDA DIGNA Y CON SEGURIDAD JURÍDICA, DE CALIDAD, CON INFRAESTRUCTURA Y SERVICIOS BÁSICOS	4. DIMENSIÓN 7. META ANUAL 1 - PORCENTAJE DE PERSONAS CON CARENCIA POR ACCESOS A LOS SERVICIOS BÁSICOS EN LA VIVIENDA 2 - (PERSONAS CON CARENCIA EN EL ACCESO A SERVICIOS BÁSICOS EN LA VIVIENDA / TOTAL DE HABITANTES EN UN ESPACIO TERRITORIAL DETERMINADO) * 100 3 - ESTRATÉGICO 4 - EFICACIA 5 - BIENAL 6 - DESCENDENTE 7 - 60.0000			INFORMACIÓN DISPONIBLE EN ANEXO ESTADÍSTICO 2018-2016, MEDICIÓN CONEVAL HTTPS://WWW.CONEVAL.ORG.MX/COORDINACION/ENTIDADES/OAXACA/PAGINAS/POBREZA-2016.ASP X-	LAS CONDICIONES SOCIOECONÓMICAS, POLÍTICAS Y METEOROLÓGICAS SON LAS ADECUADAS PARA CONTRIBUIR A LA MEJORA DE LA VIVIENDA EN EL ESTADO DE OAXACA
		1 - PORCENTAJE DE PERSONAS CON CARENCIA DE CALIDAD Y ESPACIOS EN LA VIVIENDA 2 - (PERSONAS CON CARENCIA EN LA CALIDAD Y ESPACIOS EN LA VIVIENDA / TOTAL DE HABITANTES EN UN ESPACIO TERRITORIAL DETERMINADO) * 100 3 - ESTRATÉGICO 4 - EFICACIA 5 - BIENAL 6 - DESCENDENTE 7 - 24.7000				

La Matriz de Indicadores para Resultados (MIR) es un reflejo del estado actual del programa al momento de su elaboración. En consecuencia, las Unidades Ejecutoras de Gasto que registraron "No Aplica" en Medios de Verificación y una justificación en los Supuestos; conforme al avance en el curso normal del ejercicio fiscal 2020 y se genere nueva información, la MIR deberá ser actualizada en lo que respecta a los indicadores, así como el registro de metas y líneas base, elementos que son un referente para el seguimiento y la evaluación.



**GOBIERNO DEL ESTADO DE OAXACA
PROGRAMA OPERATIVO ANUAL 2020
MATRÍZ DE INDICADORES PARA RESULTADOS
REPORTE MIR INICIAL**



GOBIERNO DEL ESTADO
DE OAXACA

NIVEL	RESUMEN NARRATIVO	INDICADOR			MEDIOS DE VERIFICACIÓN	SUPUESTOS
		A)ID INDICADOR 1.NOMBRE 4.DIMENSIÓN 7.META ANUAL	2. FÓRMULA DE CÁLCULO 5.FRECUENCIA	3. TIPO 6.SENTIDO		
PROPOSITO	LAS VIVIENDAS HABITADAS DEL ESTADO CUENTAN CON SERVICIOS AGUA POTABLE, DRENAJE Y SANEAMIENTO AMPLIADOS Y MEJORADOS.	1 - PORCENTAJE DE VIVIENDAS CON ACCESO A LOS SERVICIOS DE AGUA POTABLE 2 - (VIVIENDAS CON ACCESO A LOS SERVICIOS DE AGUA POTABLE/TOTAL DE VIVIENDAS HABITADAS EN EL ESTADO DE OAXACA) * 100 3 - ESTRATÉGICO 4 - EFICACIA 5 - ANUAL 6 - ASCENDENTE 7 - 88.9800 1 - PORCENTAJE DE VIVIENDAS HABITADAS CON ACCESO AL SERVICIO DE DRENAJE 2 - (NÚMERO DE VIVIENDAS HABITADAS CON ACCESO AL SERVICIO DE DRENAJE / TOTAL DE VIVIENDAS HABITADAS EN EL ESTADO DE OAXACA)*100 3 - ESTRATÉGICO 4 - EFICACIA 5 - ANUAL 6 - ASCENDENTE 7 - 76.6100		INFORMACIÓN DISPONIBLE EN LA PAGINA OFICIAL DE LA COMISIÓN ESTATAL DEL AGUA; HTTPS://WWW.OAXACA.GOB.MX/CEA/TRANSPARENCIA-PRESUPUESTARIA/ A CARGO DEL DEPARTAMENTO DE SEGUIMIENTO Y ENLACE DE LA UNIDAD DE ATENCIÓN SOCIAL Y EVALUACIÓN DEL DESEMPEÑO	LAS OBRAS O ACCIONES PARA EL INCREMENTO DE LA COBERTURA DE AGUA POTABLE, DRENAJE SANITARIO Y SANEAMIENTO SON APLICADAS EN LAS ZONAS URBANAS Y RURALES DEL ESTADO QUE CARECEN DE ESTOS SERVICIOS	
COMPONENTE	ACCIONES DE GESTIÓN PARA LA AMPLIACION Y MEJORAMIENTO DE LOS SERVICIOS DE AGUA POTABLE, DRENAJE Y SANEAMIENTO	1 - PORCENTAJE DE ACCIONES DE GESTION REALIZADAS 2 - (NUMERO DE ACCIONES DE GESTION REALIZADAS/NUMERO DE ACCIONES DE GESTION PROGRAMADAS A REALIZAR)*100 3 - GESTIÓN 4 - EFICACIA 5 - SEMESTRAL 6 - ASCENDENTE VARIABLES DEL INDICADOR 7 - ACCIONES DE GESTION REALIZADAS UR 106 ---- 0.0000 UR 512 ---- 100.0000 UR 539 ---- 100.0000 UR 902 ---- 0.0000 TOTAL ---- 200.0000		UR 106 NO APLICA UR 512 EXPEDIENTE COMPROBATORIO BAJO RESGUARDO DE LA UNIDAD ADMINISTRATIVA DE LA COMISIÓN ESTATAL DEL AGUA, INFORMACIÓN DISPONIBLE EN LA PAGINA WEB DE LA CEA: HTTPS://WWW.OAXACA.GOB.MX/CEA/TRANSPARENCIA-PRESUPUESTARIA/ UR 539 EXPEDIENTE COMPROBATORIO BAJO EL RESGUARDO DEL DEPARTAMENTO DE SUPERVISION DE OBRA ADSCRITO A LA DIRECCION TECNICA Y LOS DEPARTAMENTOS ADSCRITOS A LA UNIDAD ADMINISTRATIVA DE LOS SERVICIOS DE AGUA POTABLE Y ALCANTARILLADO DE OAXACA, INFORMACION DISPONIBLE EN LA PAGINA WEB OFICIAL DE SAPAO: HTTP://WWW.SAPAO.OAXACA.GOB.MX/ARTICULO-70-FRACCION-XXXI/ UR 902 NO APLICA	UR 106 LA UR 106 NO PARTICIPA EN ESTE COMPONENTE. UR 512 LA INFORMACIÓN FINANCIERA ES INTEGRADA DE MANERA CORRECTA Y PERMITE LA INTEGRACIÓN DE CARTERAS DE PROYECTOS DE ACUERDO A LOS LINEAMIENTOS DE LAS DIVERSAS FUENTES Y/O FONDOS DE FINANCIAMIENTO UR 539 EL ORGANISMO OPERADOR ES INVITADO A MESAS DE TRABAJO PARA LA INTEGRACIÓN DE CARTERAS DE PROYECTOS DE LAS DISTINTAS FUENTES DE FINANCIAMIENTO UR 539 GENERACION EN TIEMPO Y FORMA DE LA INFORMACION FINANCIERA PARA LA ELABORACION DE REPORTES, AUTORIZACION DEL COMITÉ PARA POCESOS DE ADQUISICIONES UR 902 LA UR 902 NO TIENE PARTICIPACIÓN EN ESTA ACTIVIDAD.	

La Matriz de Indicadores para Resultados (MIR) es un reflejo del estado actual del programa al momento de su elaboración. En consecuencia, las Unidades Ejecutoras de Gasto que registraron "No Aplica" en Medios de Verificación y una justificación en los Supuestos; conforme al avance en el curso normal del ejercicio fiscal 2020 y se genere nueva información, la MIR deberá ser actualizada en lo que respecta a los indicadores, así como el registro de metas y líneas base, elementos que son un referente para el seguimiento y la evaluación.



**GOBIERNO DEL ESTADO DE OAXACA
PROGRAMA OPERATIVO ANUAL 2020
MATRÍZ DE INDICADORES PARA RESULTADOS
REPORTE MIR INICIAL**



GOBIERNO DEL ESTADO
DE OAXACA

NIVEL	RESUMEN NARRATIVO	INDICADOR			MEDIOS DE VERIFICACIÓN	SUPUESTOS
		A)ID INDICADOR 1.NOMBRE 4.DIMENSIÓN 7.META ANUAL	2. FÓRMULA DE CÁLCULO 5.FRECUENCIA	3. TIPO 6.SENTIDO		
ACTIVIDAD	DIRECCIONES EJECUTIVAS	1 - PORCENTAJE DE DIRECCIONES EJECUTIVAS REALIZADAS 2 - (NÚMERO DE DIRECCIONES EJECUTIVAS REALIZADAS / TOTAL DE DIRECCIONES EJECUTIVAS) * 100 3 - GESTIÓN 4 - EFICACIA 5 - TRIMESTRAL 6 - ASCENDENTE VARIABLES DEL INDICADOR 7 - NÚMERO DE DIRECCIONES EJECUTIVAS REALIZADAS UR 106 ---- 0.0000 UR 512 ---- 150.0000 UR 539 ---- 14116.0000 UR 902 ---- 0.0000 TOTAL ---- 14266.0000			UR 106 NO APLICA UR 512 EXPEDIENTE COMPROBATORIO BAJO RESGUARDO DE LA UNIDAD ADMINISTRATIVA DE LA COMISIÓN ESTATAL DEL AGUA, INFORMACIÓN DISPONIBLE EN LA PAGINA WEB DE LA CEA: HTTPS://WWW.OAXACA.GOB.MX/CEA/TRANSPARENCIA-PRESUPUESTARIA/ UR 539 EXPEDIENTE COMPROBATORIO BAJO RESGUARDO DE LA DIRECCIÓN TÉCNICA DE LOS SERVICIOS DE AGUA POTABLE Y ALCANTARILLADO DE OAXACA UR 902 NO APLICA	UR 106 LA UR 106 NO PARTICIPA EN ESTA ACTIVIDAD. UR 512 EL RECURSO ECONÓMICO ES AUTORIZADO PARA LA EJECUCIÓN DE LAS ACTIVIDADES UR 539 LAS ACTIVIDADES SON PRIORIZADAS POR PARTE DEL ORGANISMO OPERADOR SEGÚN LAS NECESIDADES DE LA POBLACIÓN UR 539 LOS TRABAJOS A REALIZAR SON ACEPTADOS POR LA SOCIEDAD Y LAS CONDICIONES METEOROLÓGICAS PERMITEN REALIZAR LOS TRABAJOS EN TIEMPO Y FORMA UR 902 LA UR 902 NO TIENE PARTICIPACIÓN EN ESTA ACTIVIDAD.
ACTIVIDAD	GESTIONES ADMINISTRATIVAS Y FINANCIERAS	1 - PORCENTAJE DE GESTIONES ADMINISTRATIVAS Y FINANCIERAS REALIZADAS 2 - (NÚMERO DE GESTIONES ADMINISTRATIVAS Y FINANCIERAS REALIZADAS/TOTAL DE GESTIONES REALIZADAS)*100 3 - GESTIÓN 4 - EFICACIA 5 - TRIMESTRAL 6 - ASCENDENTE VARIABLES DEL INDICADOR 7 - NÚMERO DE GESTIONES ADMINISTRATIVAS Y FINANCIERAS REALIZADAS UR 106 ---- 0.0000 UR 512 ---- 0.0000 UR 539 ---- 24673.0000 UR 902 ---- 0.0000 TOTAL ---- 24673.0000			UR 106 NO APLICA UR 512 NO APLICA UR 539 EXPEDIENTE COMPROBATORIO BAJO RESGUARDO DE LOS DEPARTAMENTOS DE LA UNIDAD ADMINISTRATIVA DE LOS SERVICIOS DE AGUA POTABLE Y ALCANTARILLADO DE OAXACA UR 902 NO APLICA	UR 106 LA UR 106 NO PARTICIPA EN ESTA ACTIVIDAD. UR 512 NO ES ATRIBUCIÓN DE CEA EJECUTAR ESTA ACTIVIDAD UR 539 GENERACION EN TIEMPO Y FORMA DE LA INFORMACION FINANCIERA PARA LA ELABORACION DE REPORTES, AUTORIZACION DEL COMITÉ PARA POCESOS DE ADQUISICIONESU UR 539 EXISTE INTERÉS POR PARTE DE LOS INVOLUCRADOS PARA CONCLUIR LAS GESTIONES UR 902 LA UR 902 NO TIENE PARTICIPACIÓN EN ESTA ACTIVIDAD.



**GOBIERNO DEL ESTADO DE OAXACA
PROGRAMA OPERATIVO ANUAL 2020
MATRÍZ DE INDICADORES PARA RESULTADOS
REPORTE MIR INICIAL**



GOBIERNO DEL ESTADO
DE OAXACA

NIVEL	RESUMEN NARRATIVO	INDICADOR			MEDIOS DE VERIFICACIÓN	SUPUESTOS
		A)ID INDICADOR 1.NOMBRE	2. FÓRMULA DE CÁLCULO	3. TIPO		
		4.DIMENSIÓN	5.FRECUENCIA	6.SENTIDO		
		7.META ANUAL				
COMPONENTE	SERVICIOS DE AGUA POTABLE OTORGADOS	1 - PORCENTAJE DE VIVIENDAS HABITADAS CON SERVICIOS DE AGUA POTABLE EN EL ESTADO DE OAXACA 2 - (NÚMERO DE VIVIENDA HABITADAS CON SERVICIO DE AGUA POTABLE EN EL ESTADO DE OAXACA BRINDADOS/ NÚMERO DE VIVIENDA CON SERVICIO DE AGUA POTABLE EN EL ESTADO DE OAXACA PROGRAMADO) *100 3 - GESTIÓN 4 - EFICACIA 5 - SEMESTRAL 6 - ASCENDENTE VARIABLES DEL INDICADOR 7 - VIVIENDAS HABITADAS CON SERVICIOS DE AGUA POTABLE EN EL ESTADO DE OAXACA UR 512 ---- 100.0000 UR 539 ---- 100.0000 UR 902 ---- 100.0000 TOTAL ---- 300.0000			UR 512 INFORMACIÓN DISPONIBLE EN LA PAGINA OFICIAL DE LA COMISIÓN ESTATAL DEL AGUA; HTTPS://WWW.OAXACA.GOB.MX/CEA/TRANSPARENCIA-PRESUPUESTARIA/ A CARGO DEL DEPARTAMENTO DE SEGUIMIENTO Y ENLACE DE LA UNIDAD DE ATENCIÓN SOCIAL Y EVALUACIÓN DEL DESEMPEÑO UR 539 EXPEDIENTE COMPROBATORIO BAJO EL RESGUARDO DEL DEPARTAMENTO DE SUPERVISIÓN DE OBRA ADSCRITO A LA DIRECCION TECNICA DE LOS SERVICIOS DE AGUA POTABLE Y ALCANTARILLADO DE OAXACA, INFORMACION DISPONIBLE EN LA PAGINA WEB OFICIAL DE SAPAO: HTTP://WWW.SAPAO.OAXACA.GOB.MX/ARTICULO-70-FRACCION-XXXI/ UR 902 REPORTES ADMINISTRATIVOS/CONTABLES DE LOS MUNICIPIOS	UR 512 LAS CONDICIONES SOCIALES Y ECONOMICAS FAVORABLES EN EL ESTADO PERMITEN EL DESARROLLO ADECUADO DEL PROGRAMA UR 539 LOS USUARIOS CUMPLEN CON SU CUOTA BIMESTRALMENTE PARA PODER MANTENER EL SERVICIO EN LA VIVIENDA UR 539 LAS CONDICIONES SOCIALES, ECONÓMICAS Y AMBIENTALES SON ESTABLES Y GARANTIZAN EL DESARROLLO O LA REALIZACIÓN DE LOS PROYECTOS DE AGUA EN EL ESTADO UR 902 LAS CONDICIONES SOCIALES, ECONÓMICAS Y AMBIENTALES SE MANTIENEN ESTABLES
ACTIVIDAD	REHABILITAR INFRAESTRUCTURAS HIDRICAS	1 - PORCENTAJE DE OBRAS DE INFRAESTRUCTURA REHABILITADAS 2 - (NÚMERO DE OBRAS DE INFRAESTRUCTURA REHABILITADAS / NÚMERO DE OBRAS DE INFRAESTRUCTURA PROGRAMADAS POR REHABILITAR) * 100 3 - GESTIÓN 4 - EFICACIA 5 - TRIMESTRAL 6 - ASCENDENTE VARIABLES DEL INDICADOR 7 - NÚMERO DE OBRAS DE INFRAESTRUCTURA REHABILITADAS UR 512 ---- 8.0000 UR 539 ---- 11.0000 UR 902 ---- 1.0000 TOTAL ---- 20.0000			UR 512 EXPEDEDIENTE INTEGRADO EN SU TOTALIDAD UNA VEZ QUE SON CONCLUIDAS LAS OBRAS, EL CUAL SE ENCUENTRA A RESGUARDO DE LA UNIDAD DE CONTROL DE LA DIRECCION DE INFRAESTRUCTURA DE LA COMISIÓN ESTATAL DEL AGUA UR 512 INFORMACIÓN DISPONIBLE EN LA PAGINA OFICIAL DE LA COMISIÓN ESTATAL DEL AGUA; HTTPS://WWW.OAXACA.GOB.MX/CEA/TRANSPARENCIA-PRESUPUESTARIA/ A CARGO DEL DEPARTAMENTO DE SEGUIMIENTO Y ENLACE DE LA UNIDAD DE ATENCIÓN SOCIAL Y EVALUACIÓN DEL DESEMPEÑO UR 539 EXPEDIENTE COMPROBATORIO BAJO EL RESGUARDO DEL DEPARTAMENTO DE SUPERVISIÓN DE OBRA ADSCRITO A LA DIRECCION TECNICA DE LOS SERVICIOS DE AGUA POTABLE Y ALCANTARILLADO DE OAXACA, INFORMACIÓN DISPONIBLE GENERADA POR EL DEPARTAMENTO DE PROGRAACION Y PRESUPUESTO TRIMESTRALMENTE EN LA PAGINA WEB DE SAPAO: HTTPS://WWW.OAXACA.GOB.MX/SAPAO/AVANCE-DE-GESTION-DE-ACTIVIDADES/ UR 902 REPORTES ADMINISTRATIVOS/CONTABLES DE LOS MUNICIPIOS	UR 512 LAS CONDICIONES SOCIALES, ECONÓMICAS SON ESTABLES Y GARANTIZAN LA REALIZACIÓN DE LOS PROYECTOS PARA LA REHABILITACIÓN DE INFRAESTRUCTURA HÍDRICA UR 539 LOS TRABAJOS SON ACEPTADOS POR LA SOCIEDAD Y LAS CONDICIONES CLIMATOLÓGICAS SON LAS ADECUADAS PARA PERMITIR LA EJECUCIÓN EN TIEMPO Y FORMA DEL PROYECTO UR 902 LAS CONDICIONES SOCIALES, ECONÓMICAS Y AMBIENTALES SE MANTIENEN ESTABLES

La Matriz de Indicadores para Resultados (MIR) es un reflejo del estado actual del programa al momento de su elaboración. En consecuencia, las Unidades Ejecutoras de Gasto que registraron "No Aplica" en Medios de Verificación y una justificación en los Supuestos; conforme al avance en el curso normal del ejercicio fiscal 2020 y se genere nueva información, la MIR deberá ser actualizada en lo que respecta a los indicadores, así como el registro de metas y líneas base, elementos que son un referente para el seguimiento y la evaluación.



GOBIERNO DEL ESTADO DE OAXACA

**GOBIERNO DEL ESTADO DE OAXACA
PROGRAMA OPERATIVO ANUAL 2020
MATRÍZ DE INDICADORES PARA RESULTADOS
REPORTE MIR INICIAL**



NIVEL	RESUMEN NARRATIVO	INDICADOR			MEDIOS DE VERIFICACIÓN	SUPUESTOS
		A)ID INDICADOR 1.NOMBRE	2. FÓRMULA DE CÁLCULO	3. TIPO		
		4.DIMENSIÓN 7.META ANUAL	5.FRECUENCIA	6.SENTIDO		
		1 - PORCENTAJE DE SISTEMAS DE AGUA POTABLE REHABILITADO 2 - (NÚMERO DE SISTEMAS DE AGUA POTABLE REHABILITADOS / NÚMERO DE SISTEMAS DE AGUA POTABLE PROGRAMADOS A REHABILITAR) *100 3 - GESTIÓN 4 - EFICACIA 5 - TRIMESTRAL 6 - ASCENDENTE VARIABLES DEL INDICADOR 7 - NÚMERO DE SISTEMAS DE AGUA POTABLE REHABILITADOS UR 512 ---- 8.0000 UR 539 ---- 2.0000 UR 902 ---- 0.0000 TOTAL ---- 10.0000				
		1 - PORCENTAJE DE TANQUES DE ALMACENAMIENTO REHABILITADOS 2 - (NÚMERO DE TANQUES DE ALMACENAMIENTO REHABILITADOS / NÚMERO DE TANQUES DE ALMACENAMIENTO PROGRAMADOS A REHABILITAR) *100 3 - GESTIÓN 4 - EFICACIA 5 - TRIMESTRAL 6 - ASCENDENTE VARIABLES DEL INDICADOR 7 - NÚMERO DE TANQUES DE ALMACENAMIENTO REHABILITADOS UR 512 ---- 7.0000 UR 539 ---- 3.0000 UR 902 ---- 0.0000 TOTAL ---- 10.0000				
		1 - PORCENTAJE DE METROS LINEALES DE OBRA DE INFRAESTRUCTURA HIDRICA REHABILITADOS 2 - (METROS DE METROS LINEALES DE INFRAESTRUCTURA HIDRICA REHABILITADOS / METROS LINEALES DE OBRA DE INFRAESTRUCTURA HIDRICA PROGRAMADOS A REHABILITAR) *100 3 - GESTIÓN 4 - EFICACIA 5 - TRIMESTRAL 6 - ASCENDENTE VARIABLES DEL INDICADOR 7 - METROS LINEALES DE OBRA DE INFRAESTRUCTURA HIDRICA REHABILITADOS UR 512 ---- 80000.0000 UR 539 ---- 603.5500 UR 902 ---- 64000.0000 TOTAL ---- 144603.5500				



GOBIERNO DEL ESTADO DE OAXACA

**GOBIERNO DEL ESTADO DE OAXACA
PROGRAMA OPERATIVO ANUAL 2020
MATRÍZ DE INDICADORES PARA RESULTADOS
REPORTE MIR INICIAL**



NIVEL	RESUMEN NARRATIVO	INDICADOR			MEDIOS DE VERIFICACIÓN	SUPUESTOS
		A)ID INDICADOR 1.NOMBRE 4.DIMENSIÓN 7.META ANUAL	2. FÓRMULA DE CÁLCULO 5.FRECUENCIA	3. TIPO 6.SENTIDO		
		1 - PORCENTAJE DE METROS CUADRADOS DE INFRAESTRUCTURA HÍDRICA REHABILITADA 2 - (METROS CUADRADOS DE INFRAESTRUCTURA HÍDRICA REHABILITADA / METROS CUADRADOS DE INFRAESTRUCTURA HÍDRICA PLANEADA A REHABILITAR) * 100 3 - GESTIÓN 4 - EFICACIA 5 - TRIMESTRAL 6 - ASCENDENTE VARIABLES DEL INDICADOR 7 - METROS CUADRADOS DE INFRAESTRUCTURA HÍDRICA REHABILITADA UR 512 ---- 170.0000 UR 539 ---- 0.0000 UR 902 ---- 11000.0000 TOTAL ---- 11170.0000				
ACTIVIDAD	ELABORAR ESTUDIOS Y PROYECTOS DE AGUA POTABLE	1 - PORCENTAJE DE ESTUDIOS Y PROYECTOS DE AGUA POTABLE ELABORADOS 2 - (NÚMERO DE ESTUDIOS Y PROYECTOS DE AGUA POTABLE ELABORADOS / NÚMERO DE ESTUDIOS Y PROYECTOS DE AGUA POTABLE TOTALES) * 100 3 - GESTIÓN 4 - EFICACIA 5 - TRIMESTRAL 6 - ASCENDENTE VARIABLES DEL INDICADOR 7 - NÚMERO DE ESTUDIOS Y PROYECTOS DE AGUA POTABLE ELABORADOS UR 512 ---- 32.0000 UR 539 ---- 2.0000 UR 902 ---- 0.0000 TOTAL ---- 34.0000	UR 512 EXPEDIENTE INTEGRADO EN SU TOTALIDAD UNA VEZ QUE SON CONCLUIDOS LOS ESTUDIOS Y PROYECTOS, MISMOS QUE SE PUEDEN ENCONTRAR A RESGUARDO EN LA UNIDAD DE ESTUDIOS Y PROYECTOS DE LA DIRECCIÓN DE PLANEACIÓN DE LA COMISIÓN ESTATAL DEL AGUA UR 539 EXPEDIENTE COMPROBATORIO BAJO EL RESGUARDO DEL DEPARTAMENTO DE SUPERVISION DE OBRA ADSCRITO A LA DIRECCION TECNICA DE LOS SERVICIOS DE AGUA POTABLE Y ALCANTARILLADO DE OAXACA, INFORMACIÓN DISPONIBLE GENERADA POR EL DEPARTAMENTO DE PROGRAACION Y PRESUPUESTO TRIMESTRALMENTE EN LA PAGINA WEB DE SAPAO: HTTPS://WWW.OAXACA.GOB.MX/SAPAO/AVANCE-DE-GESTION-DE-ACTIVIDADES/ UR 902 NO APLICA	UR 512 LOS CONDICIONES CLIMATOLÓGICAS Y SOCIALES PERMITEN EL LEVANTAMIENTO DE INFORMACIÓN PARA LA ELABORACIÓN DE ESTUDIOS Y PROYECTOS UR 539 LOS TRABAJOS SON ACEPTADOS POR LA SOCIEDAD Y LAS CONDICIONES CLIMATOLÓGICAS SON LAS ADECUADAS PARA PERMITIR LA EJECUCIÓN EN TIEMPO Y FORMA DEL PROYECTO UR 902 LA UR 902 NO TIENE PARTICIPACIÓN EN ESTA ACTIVIDAD.		



**GOBIERNO DEL ESTADO DE OAXACA
PROGRAMA OPERATIVO ANUAL 2020
MATRÍZ DE INDICADORES PARA RESULTADOS
REPORTE MIR INICIAL**



GOBIERNO DEL ESTADO
DE OAXACA

NIVEL	RESUMEN NARRATIVO	INDICADOR			MEDIOS DE VERIFICACIÓN	SUPUESTOS
		A)ID INDICADOR 1.NOMBRE 4.DIMENSIÓN 7.META ANUAL	2. FÓRMULA DE CÁLCULO 5.FRECUENCIA	3. TIPO 6.SENTIDO		
ACTIVIDAD	CONSTRUIR INFRAESTRUCTURAS HIDRICAS	1 - PORCENTAJE DE METROS LINEALES DE INFRAESTRUCTURA HIDRICA CONSTRUIDOS 2 - (METROS DE OBRA DE INFRAESTRUCTURA HIDRICA REHABILITADOS /METROS DE OBRA DE INFRAESTRUCTURA HIDRICA PROGRAMADOS A REALIZAR)*100 3 - GESTIÓN 4 - EFICACIA 5 - TRIMESTRAL 6 - ASCENDENTE VARIABLES DEL INDICADOR 7 - METROS LINEALES DE INFRAESTRUCTURA HIDRICA CONSTRUIDOS UR 512 ---- 70000.0000 UR 539 ---- 929.0000 UR 902 ---- 64000.0000 TOTAL ---- 134929.0000			UR 512 EXPEDEDIENTE A RESGUARDO DE LA UNIDAD CONSTRUCCIÓN Y SUPERVISIÓN DE LA DIRECCION DE INFRAESTRUCTURA DE LA CEA UR 512 INFORMACIÓN DISPONIBLE EN LA PAGINA OFICIAL DE LA COMISIÓN ESTATAL DEL AGUA; HTTPS://WWW.OAXACA.GOB.MX/CEA/TRANSPARENCIA-PRESUPUESTARIA/ A CARGO DEL DEPARTAMENTO DE SEGUIMIENTO Y ENLACE DE LA UNIDAD DE ATENCIÓN SOCIAL Y EVALUACIÓN DEL DESEMPEÑO UR 539 EXPEDIENTE COMPROBATORIO BAJO EL RESGUARDO DEL DEPARTAMENTO DE SUPERVISION DE OBRA ADSCRITO A LA DIRECCION TECNICA DE LOS SERVICIOS DE AGUA POTABLE Y ALCANTARILLADO DE OAXACA, INFORMACIÓN DISPONIBLE GENERADA POR EL DEPARTAMENTO DE PROGRAACION Y PRESUPUESTO TRIMESTRALMENTE EN LA PAGINA WEB DE SAPAO: HTTPS://WWW.OAXACA.GOB.MX/SAPAO/AVANCE-D E-GESTION-DE-ACTIVIDADES/ UR 902 REPORTES ADMINISTRATIVOS/CONTABLES DE LOS MUNICIPIOS	UR 512 LAS CONDICIONES SOCIALES, ECONÓMICAS SON ESTABLES Y GARANTIZAN LA REALIZACIÓN DE LOS PROYECTOS DE CONSTRUCCIÓN DE INFRAESTRUCTURA HIDRICA UR 539 LOS TRABAJOS SON ACEPTADOS POR LA SOCIEDAD Y LAS CONDICIONES CLIMATOLOGICAS SON LAS ADECUADAS PARA PERMITIR LA EJECUCIÓN EN TIEMPO Y FORMA DEL PROYECTO UR 902 LAS CONDICIONES SOCIALES, ECONÓMICAS Y AMBIENTALES SE MANTIENEN ESTABLES
		1 - PORCENTAJE DE POZOS PROFUNDOS CONSTRUIDOS 2 - (NÚMERO DE POZOS PROFUNDOS CONSTRUIDOS / NÚMERO DE POZOS PROFUNDOS PROGRAMADOS A CONSTRUIR)*100 3 - GESTIÓN 4 - EFICACIA 5 - TRIMESTRAL 6 - ASCENDENTE VARIABLES DEL INDICADOR 7 - NÚMERO DE POZOS PROFUNDOS CONSTRUIDOS UR 512 ---- 2.0000 UR 539 ---- 4.0000 UR 902 ---- 4.0000 TOTAL ---- 10.0000				
		1 - PORCENTAJE DE TANQUES DE ALMACENAMIENTO CONSTRUIDOS 2 - (NÚMERO DE TANQUES DE ALMACENAMIENTO CONSTRUIDOS / NÚMERO DE TANQUES DE ALMACENAMIENTOS PROGRAMADOS A CONSTRUIR)*100 3 - GESTIÓN 4 - EFICACIA 5 - TRIMESTRAL 6 - ASCENDENTE VARIABLES DEL INDICADOR 7 - NÚMERO DE TANQUES DE ALMACENAMIENTO CONSTRUIDOS UR 512 ---- 2.0000 UR 539 ---- 2.0000 UR 902 ---- 1.0000 TOTAL ---- 5.0000				

La Matriz de Indicadores para Resultados (MIR) es un reflejo del estado actual del programa al momento de su elaboración. En consecuencia, las Unidades Ejecutoras de Gasto que registraron "No Aplica" en Medios de Verificación y una justificación en los Supuestos; conforme al avance en el curso normal del ejercicio fiscal 2020 y se genere nueva información, la MIR deberá ser actualizada en lo que respecta a los indicadores, así como el registro de metas y líneas base, elementos que son un referente para el seguimiento y la evaluación.



GOBIERNO DEL ESTADO DE OAXACA
PROGRAMA OPERATIVO ANUAL 2020
MATRÍZ DE INDICADORES PARA RESULTADOS
REPORTE MIR INICIAL



GOBIERNO DEL ESTADO
DE OAXACA

NIVEL	RESUMEN NARRATIVO	INDICADOR			MEDIOS DE VERIFICACIÓN	SUPUESTOS
		A)ID INDICADOR 1.NOMBRE	2. FÓRMULA DE CÁLCULO	3. TIPO		
		4.DIMENSIÓN 7.META ANUAL	5.FRECUENCIA	6.SENTIDO		
		1 - PORCENTAJE DE TOMAS DOMICILIARIAS INSTALADAS 2 - (NÚMERO DE TOMAS DOMICILIARIAS INSTALADAS/NÚMERO DE TOMAS DOMICILIARIAS PROGRAMADAS A INSTALAR) * 100 3 - GESTIÓN 4 - EFICACIA 5 - TRIMESTRAL 6 - ASCENDENTE VARIABLES DEL INDICADOR 7 - NÚMERO DE TOMAS DOMICILIARIAS INSTALADAS UR 512 ---- 750.0000 UR 539 ---- 0.0000 UR 902 ---- 0.0000 TOTAL ---- 750.0000				
		1 - PORCENTAJE DE TANQUES ELEVADOS CONSTRUIDOS 2 - (NÚMERO DE TANQUES CONSTRUIDOS/ NÚMERO DE TANQUE PROGRAMADOS A CONSTRUIR) * 100 3 - GESTIÓN 4 - EFICACIA 5 - TRIMESTRAL 6 - ASCENDENTE VARIABLES DEL INDICADOR 7 - NÚMERO DE TANQUES ELEVADOS CONSTRUIDOS UR 512 ---- 2.0000 UR 539 ---- 0.0000 UR 902 ---- 0.0000 TOTAL ---- 2.0000				
		1 - PORCENTAJE DE OBRAS DE INFRAESTRUCTURA HIDRICAS CONSTRUIDAS 2 - (NÚMERO DE OBRAS DE INFRAESTRUCTURA HÍDRICAS CONSTRUIDAS/NÚMERO DE OBRAS DE INFRAESTRUCTURA HÍDRICAS PROGRAMADAS A CONSTRUIR) * 100 3 - GESTIÓN 4 - EFICACIA 5 - TRIMESTRAL 6 - ASCENDENTE VARIABLES DEL INDICADOR 7 - NÚMERO DE OBRAS DE INFRAESTRUCTURA HIDRICAS CONSTRUIDAS UR 512 ---- 3.0000 UR 539 ---- 1.0000 UR 902 ---- 9.0000 TOTAL ---- 13.0000				
		1 - PORCENTAJE DE KILÓMETROS LINEALES DE INFRAESTRUCTURA HIDRICA CONSTRUIDOS 2 - (KILÓMETROS LINEALES DE INFRAESTRUCTURA HÍDRICA CONSTRUIDOS/KILÓMETROS LINEALES DE INFRAESTRUCTURA HÍDRICA PROGRAMADOS A CONSTRUIR)*100 3 - GESTIÓN 4 - EFICACIA 5 - TRIMESTRAL 6 - ASCENDENTE VARIABLES DEL INDICADOR 7 - KILÓMETROS LINEALES DE INFRAESTRUCTURA HÍDRICA CONSTRUIDOS UR 512 ---- 48.0000 UR 539 ---- 0.0000 UR 902 ---- 26.0000 TOTAL ---- 74.0000				

La Matriz de Indicadores para Resultados (MIR) es un reflejo del estado actual del programa al momento de su elaboración. En consecuencia, las Unidades Ejecutoras de Gasto que registraron "No Aplica" en Medios de Verificación y una justificación en los Supuestos; conforme al avance en el curso normal del ejercicio fiscal 2020 y se genere nueva información, la MIR deberá ser actualizada en lo que respecta a los indicadores, así como el registro de metas y líneas base, elementos que son un referente para el seguimiento y la evaluación.



GOBIERNO DEL ESTADO DE OAXACA

**GOBIERNO DEL ESTADO DE OAXACA
PROGRAMA OPERATIVO ANUAL 2020
MATRÍZ DE INDICADORES PARA RESULTADOS
REPORTE MIR INICIAL**



NIVEL	RESUMEN NARRATIVO	INDICADOR			MEDIOS DE VERIFICACIÓN	SUPUESTOS
		A)ID INDICADOR 1.NOMBRE	2. FÓRMULA DE CÁLCULO	3. TIPO		
		4.DIMENSIÓN 7.META ANUAL	5.FRECUENCIA	6.SENTIDO		
		1 - PORCENTAJE DE SISTEMAS DE AGUA POTABLE CONSTRUIDOS 2 - (NÚMERO DE SISTEMAS DE AGUA POTABLE CONSTRUIDOS / NÚMERO DE SISTEMAS DE AGUA POTABLE PROGRAMADOS A CONSTRUIR) * 100 3 - GESTIÓN 4 - EFICACIA 5 - TRIMESTRAL 6 - ASCENDENTE VARIABLES DEL INDICADOR 7 - NÚMERO DE SISTEMAS DE AGUA POTABLE CONSTRUIDOS UR 512 ---- 10.0000 UR 539 ---- 1.0000 UR 902 ---- 8.0000 TOTAL ---- 19.0000				
		1 - PORCENTAJE DE KILOMETROS LINEALES DE INFRAESTRUCTURA HÍDRICA CONSTRUIDOS 2 - (KILOMETROS LINEALES DE INFRAESTRUCTURA HÍDRICA CONSTRUIDOS / KILOMETROS LINEALES DE INFRAESTRUCTURA HÍDRICA PROGRAMADOS A CONSTRUIR) * 100 3 - GESTIÓN 4 - EFICACIA 5 - TRIMESTRAL 6 - ASCENDENTE VARIABLES DEL INDICADOR 7 - KILOMETROS LINEALES DE INFRAESTRUCTURA HÍDRICA CONSTRUIDOS UR 512 ---- 50.0000 UR 539 ---- 0.0000 UR 902 ---- 0.0000 TOTAL ---- 50.0000				
		1 - PORCENTAJE DE OBRA DE INFRAESTRUCTURA HÍDRICA CONSTRUIDA 2 - (NÚMERO DE OBRA DE INFRAESTRUCTURA HÍDRICA CONSTRUIDA / NÚMERO DE OBRA DE INFRAESTRUCTURA HÍDRICA PROGRAMADA PARA CONSTRUIR) * 100 3 - GESTIÓN 4 - EFICACIA 5 - TRIMESTRAL 6 - ASCENDENTE VARIABLES DEL INDICADOR 7 - NÚMERO DE OBRA DE INFRAESTRUCTURA HÍDRICA CONSTRUIDA UR 512 ---- 3.0000 UR 539 ---- 0.0000 UR 902 ---- 0.0000 TOTAL ---- 3.0000				

La Matriz de Indicadores para Resultados (MIR) es un reflejo del estado actual del programa al momento de su elaboración. En consecuencia, las Unidades Ejecutoras de Gasto que registraron "No Aplica" en Medios de Verificación y una justificación en los Supuestos; conforme al avance en el curso normal del ejercicio fiscal 2020 y se genere nueva información, la MIR deberá ser actualizada en lo que respecta a los indicadores, así como el registro de metas y líneas base, elementos que son un referente para el seguimiento y la evaluación.



GOBIERNO DEL ESTADO DE OAXACA

**GOBIERNO DEL ESTADO DE OAXACA
PROGRAMA OPERATIVO ANUAL 2020
MATRÍZ DE INDICADORES PARA RESULTADOS
REPORTE MIR INICIAL**



NIVEL	RESUMEN NARRATIVO	INDICADOR			MEDIOS DE VERIFICACIÓN	SUPUESTOS
		A)ID INDICADOR 1.NOMBRE 4.DIMENSIÓN 7.META ANUAL	2. FÓRMULA DE CÁLCULO 5.FRECUENCIA	3. TIPO 6.SENTIDO		
ACTIVIDAD	AMPLIAR INFRAESTRUCTURAS HIDRICAS	1 - PORCENTAJE DE METROS LINEALES DE INFRAESTRUCTURA HIDRICA AMPLIADOS 2 - (METROS LINEALES DE INFRAESTRUCTURA HÍDRICA AMPLIADOS / METROS LINEALES DE INFRAESTRUCTURA HÍDRICA PROGRAMADOS A AMPLIAR) * 100 3 - GESTIÓN 4 - EFICACIA 5 - TRIMESTRAL 6 - ASCENDENTE VARIABLES DEL INDICADOR 7 - METROS LINEALES DE INFRAESTRUCTURA HÍDRICA AMPLIADOS UR 512 ---- 30000.0000 UR 539 ---- 871.8900 UR 902 ---- 20000.0000 TOTAL ---- 50871.8900			UR 512 EXPEDEDIENTE A RESGUARDO DE LA UNIDAD CONSTRUCCIÓN Y SUPERVISIÓN DE LA DIRECCION DE INFRAESTRUCTURA DE LA CEA UR 512 INFORMACIÓN DISPONIBLE EN LA PAGINA OFICIAL DE LA COMISIÓN ESTATAL DEL AGUA; HTTPS://WWW.OAXACA.GOB.MX/CEA/TRANSPARENCIA-PRESUPUESTARIA/ A CARGO DEL DEPARTAMENTO DE SEGUIMIENTO Y ENLACE DE LA UNIDAD DE ATENCIÓN SOCIAL Y EVALUACIÓN DEL DESEMPEÑO UR 539 EXPEDIENTE COMPROBATORIO BAJO EL RESGUARDO DEL DEPARTAMENTO DE SUPERVISION DE OBRA ADSCRITO A LA DIRECCION TECNICA DE LOS SERVICIOS DE AGUA POTABLE Y ALCANTARILLADO DE OAXACA, INFORMACIÓN DISPONIBLE GENERADA POR EL DEPARTAMENTO DE PROGRAACION Y PRESUPUESTO TRIMESTRALMENTE EN LA PAGINA WEB DE SAPAO: HTTPS://WWW.OAXACA.GOB.MX/SAPAO/AVANCE-D E-GESTION-DE-ACTIVIDADES/ UR 902 REPORTES ADMINISTRATIVOS/CONTABLES DE LOS MUNICIPIOS	UR 512 LAS CONDICIONES SOCIALES, ECONÓMICAS SON ESTABLES Y GARANTIZAN LA REALIZACIÓN DE LOS PROYECTOS PARA LA AMPLIACIÓN DE LA INFRAESTRUCTURA HÍDRICA UR 539 LOS TRABAJOS SON ACEPTADOS POR LA SOCIEDAD Y LAS CONDICIONES CLIMATOLOGICAS SON LAS ADECUADAS PARA PERMITIR LA EJECUCIÓN EN TIEMPO Y FORMA DEL PROYECTO UR 902 LAS CONDICIONES SOCIALES, ECONÓMICAS Y AMBIENTALES SE MANTIENEN ESTABLES
		1 - PORCENTAJE DE OBRAS DE INFRAESTRUCTURA HIDRICA AMPLIADAS 2 - (NÚMERO DE OBRAS DE INFRAESTRUCTURA HIDRICA AMPLIADAS /NÚMERO DE OBRAS DE INFRAESTRUCTURA HIDRICA PROGRAMADAS A AMPLIAR) * 100 3 - GESTIÓN 4 - EFICACIA 5 - TRIMESTRAL 6 - ASCENDENTE VARIABLES DEL INDICADOR 7 - NÚMERO DE OBRAS DE INFRAESTRUCTURA HIDRICA AMPLIADAS UR 512 ---- 16.0000 UR 539 ---- 3.0000 UR 902 ---- 0.0000 TOTAL ---- 19.0000				
		1 - PORCENTAJE DE KILÓMETROS DE INFRAESTRUCTURA HIDRICA AMPLIADAS 2 - (KILÓMETROS DE INFRAESTRUCTURA HÍDRICA AMPLIADAS / KILÓMETROS DE INFRAESTRUCTURA HÍDRICA PROGRAMADAS PARA AMPLIAR) * 100 3 - GESTIÓN 4 - EFICACIA 5 - TRIMESTRAL 6 - ASCENDENTE VARIABLES DEL INDICADOR 7 - KILÓMETROS DE INFRAESTRUCTURA HÍDRICA AMPLIADAS UR 512 ---- 12.0000 UR 539 ---- 0.0000 UR 902 ---- 30.0000 TOTAL ---- 42.0000				

La Matriz de Indicadores para Resultados (MIR) es un reflejo del estado actual del programa al momento de su elaboración. En consecuencia, las Unidades Ejecutoras de Gasto que registraron "No Aplica" en Medios de Verificación y una justificación en los Supuestos; conforme al avance en el curso normal del ejercicio fiscal 2020 y se genere nueva información, la MIR deberá ser actualizada en lo que respecta a los indicadores, así como el registro de metas y líneas base, elementos que son un referente para el seguimiento y la evaluación.



**GOBIERNO DEL ESTADO DE OAXACA
PROGRAMA OPERATIVO ANUAL 2020
MATRÍZ DE INDICADORES PARA RESULTADOS
REPORTE MIR INICIAL**



GOBIERNO DEL ESTADO
DE OAXACA

NIVEL	RESUMEN NARRATIVO	INDICADOR			MEDIOS DE VERIFICACIÓN	SUPUESTOS
		A)ID INDICADOR 1.NOMBRE	2. FÓRMULA DE CÁLCULO	3. TIPO		
		4.DIMENSIÓN	5.FRECUENCIA	6.SENTIDO		
		7.META ANUAL				
		1 - PORCENTAJE DE INFRAESTRUCTURA HÍDRICA AMPLIADOS 2 - (NÚMERO DE INFRAESTRUCTURA HÍDRICA AMPLIADOS/ NÚMERO DE INFRAESTRUCTURA HÍDRICA PROGRAMADOS PARA AMPLIAR) * 100 3 - GESTIÓN 4 - EFICACIA 5 - TRIMESTRAL 6 - ASCENDENTE VARIABLES DEL INDICADOR 7 - NÚMERO DE INFRAESTRUCTURA HÍDRICA AMPLIADOS UR 512 ---- 14.0000 UR 539 ---- 0.0000 UR 902 ---- 6.0000 TOTAL ---- 20.0000				
ACTIVIDAD	SUMINISTRAR EQUIPAMIENTOS PARA LOS SUMINISTROS DE AGUA	1 - PORCENTAJE DE EQUIPAMIENTO SUMINISTRADO 2 - (NÚMERO DE EQUIPAMIENTO SUMINISTRADO/NÚMERO DE EQUIPAMIENTO PROGRAMADO A SUMINISTRAR) * 100 3 - GESTIÓN 4 - EFICACIA 5 - TRIMESTRAL 6 - ASCENDENTE VARIABLES DEL INDICADOR 7 - NÚMERO DE EQUIPAMIENTO SUMINISTRADO UR 512 ---- 22.0000 UR 539 ---- 2.0000 UR 902 ---- 0.0000 TOTAL ---- 24.0000			UR 512 INFORMACIÓN DISPONIBLE EN LA PAGINA OFICIAL DE LA COMISIÓN ESTATAL DEL AGUA; HTTPS://WWW.OAXACA.GOB.MX/CEA/TRANSPARENCIA-PRESUPUESTARIA/ A CARGO DEL DEPARTAMENTO DE SEGUIMIENTO Y ENLACE DE LA UNIDAD DE ATENCIÓN SOCIAL Y EVALUACIÓN DEL DESEMPEÑO UR 539 EXPEDIENTE COMPROBATORIO BAJO EL RESGUARDO DEL DEPARTAMENTO DE SUPERVISION DE OBRA ADSCRITO A LA DIRECCION TECNICA DE LOS SERVICIOS DE AGUA POTABLE Y ALCANTARILLADO DE OAXACA, INFORMACIÓN DISPONIBLE GENERADA POR EL DEPARTAMENTO DE PROGRAACION Y PRESUPUESTO TRIMESTRALMENTE EN LA PAGINA WEB DE SAPAO: HTTPS://WWW.OAXACA.GOB.MX/SAPAO/AVANCE-DE-GESTION-DE-ACTIVIDADES/ UR 902 NO APLICA	UR 512 LOS ANEXOS DE EJECUCIÓN Y TÉCNICO FEDERACIÓN - ESTADO SON FIRMADOS LO CUAL PERMITE LA ASIGNACIÓN DE RECURSOS PARA LA ADQUISICIÓN DE EQUIPO Y SUMINISTROS PARA DESINFECCIÓN DE AGUA PARA CONSUMO HUMANO UR 539 LOS TRABAJOS SON ACEPTADOS POR LA SOCIEDAD Y LAS CONDICIONES CLIMATOLÓGICAS SON LAS ADECUADAS PARA PERMITIR LA EJECUCIÓN EN TIEMPO Y FORMA DEL PROYECTO UR 902 LA UR 902 NO TIENE PARTICIPACIÓN EN ESTA ACTIVIDAD.
ACTIVIDAD	INTEGRAR EXPEDIENTES DE SEGUIMIENTO SOCIAL DE OBRAS HÍDRICAS	1 - PORCENTAJE DE EXPEDIENTES DE SEGUIMIENTO SOCIAL DE OBRAS HÍDRICAS INTEGRADOS 2 - (NÚMERO DE EXPEDIENTES DE SEGUIMIENTO SOCIAL DE OBRAS HÍDRICAS INTEGRADOS / NÚMERO DE EXPEDIENTES DE SEGUIMIENTO SOCIAL DE OBRAS HÍDRICAS PROGRAMADOS A INTEGRAR) * 100 3 - GESTIÓN 4 - EFICACIA 5 - TRIMESTRAL 6 - ASCENDENTE VARIABLES DEL INDICADOR 7 - NÚMERO DE EXPEDIENTES DE SEGUIMIENTO SOCIAL DE OBRAS HÍDRICAS INTEGRADOS UR 512 ---- 30.0000 UR 539 ---- 0.0000 UR 902 ---- 0.0000 TOTAL ---- 30.0000			UR 512 REPORTE DE SEGUIMIENTO SOCIAL DE OBRA INTEGRADO UNA VEZ QUE SON CONCLUIDAS LAS ACTIVIDADES, DOCUMENTO A RESGUARDO DE LA UNIDAD DE CONTROL DE LA DIRECCIÓN DE INFRAESTRUCTURA DE LA CEA UR 539 NO APLICA UR 902 NO APLICA	UR 512 EL RECURSO ECONÓMICO ES AUTORIZADO, LO CUAL PERMITE LA CONTRATACIÓN DE OBRA Y DURANTE LA EJECUCIÓN DE LOS TRABAJOS REALIZAR LAS ACCIONES DE SEGUIMIENTO SOCIAL DE OBRA UR 539 SAPAO NO TIENE LAS ATRIBUCIONES NECESARIAS PARA EJECUTAR LA ACTIVIDAD UR 902 LA UR 902 NO TIENE PARTICIPACIÓN EN ESTA ACTIVIDAD.

La Matriz de Indicadores para Resultados (MIR) es un reflejo del estado actual del programa al momento de su elaboración. En consecuencia, las Unidades Ejecutoras de Gasto que registraron "No Aplica" en Medios de Verificación y una justificación en los Supuestos; conforme al avance en el curso normal del ejercicio fiscal 2020 y se genere nueva información, la MIR deberá ser actualizada en lo que respecta a los indicadores, así como el registro de metas y líneas base, elementos que son un referente para el seguimiento y la evaluación.



**GOBIERNO DEL ESTADO DE OAXACA
PROGRAMA OPERATIVO ANUAL 2020
MATRÍZ DE INDICADORES PARA RESULTADOS
REPORTE MIR INICIAL**



GOBIERNO DEL ESTADO
DE OAXACA

NIVEL	RESUMEN NARRATIVO	INDICADOR			MEDIOS DE VERIFICACIÓN	SUPUESTOS
		A)ID INDICADOR 1.NOMBRE	2. FÓRMULA DE CÁLCULO	3. TIPO		
		4.DIMENSIÓN	5.FRECUENCIA	6.SENTIDO		
		7.META ANUAL				
ACTIVIDAD	INTEGRAR EXPEDIENTES DE SUPERVISION DE OBRAS HÍDRICAS	1 - PORCENTAJE DE EXPEDIENTES PARA LA SUPERVISIÓN DE OBRAS HÍDRICAS INTEGRADOS 2 - (NÚMERO DE EXPEDIENTES DE SUPERVISIÓN DE OBRA INTEGRADOS / NÚMERO DE EXPEDIENTES DE SUPERVISIÓN DE OBRA PROGRAMADAS) * 100 3 - GESTIÓN 4 - EFICACIA 5 - TRIMESTRAL 6 - ASCENDENTE VARIABLES DEL INDICADOR 7 - NÚMERO DE EXPEDIENTES INTEGRADOS PARA LA SUPERVISIÓN DE OBRAS HÍDRICAS UR 512 ---- 24.0000 UR 539 ---- 11.0000 UR 902 ---- 12.0000 TOTAL ---- 47.0000			UR 512 REPORTE DE SUPERVISIÓN A RESGUARDO DE LA UNIDAD CONSTRUCCION Y SUPERVISIÓN DE LA DIRECCION DE INFRAESTRUCTURA DE LA CEA UR 539 EXPEDIENTE COMPROBATORIO BAJO EL RESGUARDO DEL DEPARTAMENTO DE SUPERVISION DE OBRA ADSCRITO A LA DIRECCION TECNICA DE LOS SERVICIOS DE AGUA POTABLE Y ALCANTARILLADO DE OAXACA, INFORMACIÓN DISPONIBLE GENERADA POR EL DEPARTAMENTO DE PROGRAACION Y PRESUPUESTO TRIMESTRALMENTE EN LA PAGINA WEB DE SAPAO: HTTPS://WWW.OAXACA.GOB.MX/SAPAO/AVANCE-DE-GESTION-DE-ACTIVIDADES/ UR 902 REPORTES ADMINISTRATIVOS/CONTABLES DE LOS MUNICIPIOS	UR 512 EL RECURSO ECONÓMICO ES AUTORIZADO, LO CUAL PERMITE LA CONTRATACIÓN DE OBRA Y DURANTE LA EJECUCIÓN DE LOS TRABAJOS REALIZAR LAS ACCIONES DE SUPERVISIÓN. UR 539 LA EJECUCIÓN DE LOS TRABAJOS A SUPERVISAR SE REALIZAN EN TIEMPO Y FORMA DE ACUERDO AL CALENDARIO DE OBRA UR 902 LAS CONDICIONES SOCIALES, ECONÓMICAS Y AMBIENTALES SE MANTIENEN ESTABLES
ACTIVIDAD	INTEGRAR EXPEDIENTES DE CONTROL Y SEGUIMIENTO DE OBRAS HÍDRICAS	1 - PORCENTAJE DE EXPEDIENTES INTEGRADOS PARA EL CONTROL Y SEGUIMIENTO DE OBRAS HÍDRICAS REALIZADAS 2 - (NÚMERO DE EXPEDIENTES DE CONTROL Y SEGUIMIENTO DE OBRAS INTEGRADOS/ NÚMERO DE EXPEDIENTES DE CONTROL Y SEGUIMIENTO DE OBRAS PROGRAMADAS) * 100 3 - GESTIÓN 4 - EFICACIA 5 - TRIMESTRAL 6 - ASCENDENTE VARIABLES DEL INDICADOR 7 - NÚMERO DE EXPEDIENTES INTEGRADOS PARA EL CONTROL Y SEGUIMIENTO DE OBRAS HÍDRICAS REALIZADAS UR 512 ---- 24.0000 UR 539 ---- 0.0000 UR 902 ---- 0.0000 TOTAL ---- 24.0000			UR 512 REPORTE DE CONTROL Y SEGUIMIENTO SOCIAL OBRA INTEGRADO UNA VEZ QUE SON CONCLUIDAS LAS ACTIVIDADES, DOCUMENTO A RESGUARDO DE LA UNIDAD CONSTRUCCIÓN Y SUPERVISIÓN DE LA DIRECCIÓN DE INFRAESTRUCTURA DE LA CEA UR 539 NO APLICA UR 902 NO APLICA	UR 512 EL RECURSO ECONÓMICO ES AUTORIZADO, LO CUAL PERMITE LA CONTRATACIÓN DE OBRA Y DURANTE LA EJECUCIÓN DE LOS TRABAJOS REALIZAR LAS ACCIONES DE CONTROL Y SEGUIMIENTO SOCIAL DE OBRA UR 539 SAPAO NO TIENE LAS ATRIBUCIONES NECESARIAS PARA EJECUTAR LA ACTIVIDAD UR 902 LA UR 902 NO TIENE PARTICIPACIÓN EN ESTA ACTIVIDAD.



GOBIERNO DEL ESTADO DE OAXACA

**GOBIERNO DEL ESTADO DE OAXACA
PROGRAMA OPERATIVO ANUAL 2020
MATRÍZ DE INDICADORES PARA RESULTADOS
REPORTE MIR INICIAL**



NIVEL	RESUMEN NARRATIVO	INDICADOR			MEDIOS DE VERIFICACIÓN	SUPUESTOS
		A)ID INDICADOR 1.NOMBRE 4.DIMENSIÓN 7.META ANUAL	2. FÓRMULA DE CÁLCULO 5.FRECUENCIA	3. TIPO 6.SENTIDO		
ACTIVIDAD	PAGAR LOS DERECHOS POR EL USO Y EXPLOTACIONES DE AGUAS NACIONALES	1 - PORCENTAJE DE PAGOS REALIZADOS POR EL USO Y EXPLOTACIÓN DE AGUAS NACIONALES A FAVOR DE ORGANISMOS OPERADORES ESTABLECIDOS 2 - (NÚMERO DE PAGOS REALIZADOS POR EL USO Y EXPLOTACIÓN DE AGUAS NACIONALES A FAVOR DE ORGANISMOS OPERADORES ESTABLECIDOS/NÚMERO DE PAGOS AGENDADOS POR EL USO Y EXPLOTACIÓN DE AGUAS NACIONALES A FAVOR DE ORGANISMOS OPERADORES ESTABLECIDOS)*100 3 - GESTIÓN 4 - EFICACIA 5 - TRIMESTRAL 6 - ASCENDENTE VARIABLES DEL INDICADOR 7 - NÚMERO DE PAGOS REALIZADOS POR EL USO Y EXPLOTACIÓN DE AGUAS NACIONALES A FAVOR DE ORGANISMOS OPERADORES ESTABLECIDOS UR 512 ---- 14.0000 UR 539 ---- 0.0000 UR 902 ---- 0.0000 TOTAL ---- 14.0000			UR 512 EXPEDIENTE INTEGRADO EN SU TOTALIDAD UNA VEZ QUE SON CONCLUIDAS LAS ACTIVIDADES, A RESGUARDO DE LA UNIDAD ADMINISTRATIVA DE LA COMISIÓN ESTATAL DEL AGUA UR 512 INFORMACIÓN DISPONIBLE EN LA PAGINA OFICIAL DE LA COMISIÓN ESTATAL DEL AGUA; HTTPS://WWW.OAXACA.GOB.MX/CEA/TRANSPARENCIA-PRESUPUESTARIA/ A CARGO DEL DEPARTAMENTO DE SEGUIMIENTO Y ENLACE DE LA UNIDAD DE ATENCIÓN SOCIAL Y EVALUACIÓN DEL DESEMPEÑO UR 539 EXPEDIENTE COMPROBATORIO BAJO EL RESGUARDO DEL DEPARTAMENTO DE RECURSOS FINANCIEROS ADSCRITO A LA UNIDAD ADMINISTRATIVA DE LOS SERVICIOS DE AGUA POTABLE Y ALCANTARILLADO DE OAXACA, INFORMACIÓN DISPONIBLE GENERADA POR EL DEPARTAMENTO DE PROGRAACION Y PRESUPUESTO TRIMESTRALMENTE EN LA PAGINA WEB DE SAPAO: HTTPS://WWW.OAXACA.GOB.MX/SAPAO/AVANCE-DE-GESTION-DE-ACTIVIDADES/ UR 902 NO APLICA	UR 512 EL RECURSO NECESARIO ES AUTORIZADO POR LA SECRETARIA DE FINANZAS PARA EL PAGO DE DERECHOS POR EL USO DE AGUAS NACIONALES UR 539 EXISTE INTERÉS POR PARTE DE LOS INVOLUCRADOS PARA EFECTUAR EL PAGO UR 902 LA UR 902 NO TIENE PARTICIPACIÓN EN ESTA ACTIVIDAD.
		1 - PORCENTAJE DE PAGOS REALIZADOS POR EL USO Y EXPLOTACIÓN DE AGUAS NACIONALES A FAVOR DEL ORGANISMO OPERADOR SAPAO 2 - (NÚMERO DE PAGOS REALIZADOS POR EL USO Y EXPLOTACIÓN DE AGUAS NACIONALES A FAVOR DEL ORGANISMO OPERADOR SAPAO/NÚMERO DE PAGOS AGENDADOS POR EL USO Y EXPLOTACIÓN DE AGUAS NACIONALES A FAVOR DEL ORGANISMO OPERADOR SAPAO)*100 3 - GESTIÓN 4 - EFICACIA 5 - TRIMESTRAL 6 - ASCENDENTE VARIABLES DEL INDICADOR 7 - NÚMERO DE PAGOS REALIZADOS POR EL USO Y EXPLOTACIÓN DE AGUAS NACIONALES A FAVOR DEL ORGANISMO OPERADOR SAPAO UR 512 ---- 0.0000 UR 539 ---- 1.0000 UR 902 ---- 0.0000 TOTAL ---- 1.0000				

La Matriz de Indicadores para Resultados (MIR) es un reflejo del estado actual del programa al momento de su elaboración. En consecuencia, las Unidades Ejecutoras de Gasto que registraron "No Aplica" en Medios de Verificación y una justificación en los Supuestos; conforme al avance en el curso normal del ejercicio fiscal 2020 y se genere nueva información, la MIR deberá ser actualizada en lo que respecta a los indicadores, así como el registro de metas y líneas base, elementos que son un referente para el seguimiento y la evaluación.



GOBIERNO DEL ESTADO
DE OAXACA

GOBIERNO DEL ESTADO DE OAXACA
PROGRAMA OPERATIVO ANUAL 2020
MATRÍZ DE INDICADORES PARA RESULTADOS
REPORTE MIR INICIAL



NIVEL	RESUMEN NARRATIVO	INDICADOR			MEDIOS DE VERIFICACIÓN	SUPUESTOS
		A)ID INDICADOR 1.NOMBRE 4.DIMENSIÓN 7.META ANUAL	2. FÓRMULA DE CÁLCULO 5.FRECUENCIA	3. TIPO 6.SENTIDO		
ACTIVIDAD	INTEGRAR EXPEDIENTES DE CONTRALORIA SOCIAL PARA OBRAS HÍDRICAS	1 - PORCENTAJE DE EXPEDIENTES INTEGRADOS DE CONTRALORIA SOCIAL PARA OBRAS HIDRICAS 2 - (NÚMERO DE EXPEDIENTES DE CONTRALORÍA SOCIAL INTEGRADOS / NÚMERO DE EXPEDIENTES DE CONTRALORIA SOCIAL PROGRAMADOS A INTEGRAR) * 100 3 - GESTIÓN 4 - EFICACIA 5 - TRIMESTRAL 6 - ASCENDENTE VARIABLES DEL INDICADOR 7 - NÚMERO DE EXPEDIENTES INTEGRADOS DE CONTRALORIA SOCIAL PARA OBRAS HÍDRICAS UR 512 ---- 24.0000 UR 539 ---- 0.0000 UR 902 ---- 4.0000 TOTAL ---- 28.0000			UR 512 EXPEDEDIENTE INTEGRADO EN SU TOTALIDAD UNA VEZ QUE SON CONCLUIDAS LAS OBRAS, EL CUAL SE ENCUENTRA A RESGUARDO DE LA UNIDAD DE CONTROL DE LA DIRECCION DE INFRAESTRUCTURA DE LA COMISIÓN ESTATAL DEL AGUA UR 539 NO APLICA UR 902 REPORTES ADMINISTRATIVOS/CONTABLES DE LOS MUNICIPIOS	UR 512 EL RECURSO ECONÓMICO ES AUTORIZADO, LO CUAL PERMITE LA CONTRATACIÓN DE OBRA Y DURANTE LA EJECUCIÓN DE LOS TRABAJOS REALIZAR LAS ACCIONES DE CONTRALORIA SOCIAL UR 539 SAPAO NO TIENE LAS ATRIBUCIONES NECESARIAS PARA EJECUTAR LA ACTIVIDAD UR 902 LAS CONDICIONES SOCIALES, ECONÓMICAS Y AMBIENTALES SE MANTIENEN ESTABLES
ACTIVIDAD	CAPACITAR PARA TEMAS HIDRICOS	1 - PORCENTAJE DE CAPACITACIONES DE TEMAS HIDRICOS IMPARTIDAS 2 - (CAPACITACIONES IMPARTIDAS / CAPACITACIONES PROGRAMADAS)*100 3 - GESTIÓN 4 - EFICACIA 5 - TRIMESTRAL 6 - ASCENDENTE VARIABLES DEL INDICADOR 7 - NÚMERO DE CAPACITACIONES DE TEMAS HÍDRICOS IMPARTIDAS UR 512 ---- 22.0000 UR 539 ---- 0.0000 UR 902 ---- 0.0000 TOTAL ---- 22.0000			UR 512 EXPEDIENTE INTEGRADO EN SU TOTALIDAD UNA VEZ QUE SON CONCLUIDAS LAS ACTIVIDADES, A RESGUARDO DE LA COORDINACIÓN DE APOYO A ORGANISMOS OPERADORES DE LA COMISIÓN ESTATAL DEL AGUA UR 512 EXPEDIENTE A RESGUARDO DE LA COORDINACIÓN DE APOYO A ORGANISMOS OPERADORES DE LA COMISIÓN ESTATAL DEL AGUA UR 512 INFORMACIÓN DISPONIBLE EN LA PAGINA OFICIAL DE LA COMISIÓN ESTATAL DEL AGUA; HTTPS://WWW.OAXACA.GOB.MX/CEA/TRANSPARENCIA-PRESUPUESTARIA/ A CARGO DEL DEPARTAMENTO DE SEGUIMIENTO Y ENLACE DE LA UNIDAD DE ATENCIÓN SOCIAL Y EVALUACIÓN DEL DESEMPEÑO UR 539 NO APLICA UR 902 NO APLICA	UR 512 EL RECURSO ECONÓMICO ES AUTORIZADO, LO CUAL PERMITE REALIZAR LAS ACCIONES DE CAPACITACIÓN UR 539 SAPAO NO TIENE LAS ATRIBUCIONES NECESARIAS PARA EJECUTAR LA ACTIVIDAD UR 902 LA UR 902 NO TIENE PARTICIPACIÓN EN ESTA ACTIVIDAD.



**GOBIERNO DEL ESTADO DE OAXACA
PROGRAMA OPERATIVO ANUAL 2020
MATRÍZ DE INDICADORES PARA RESULTADOS
REPORTE MIR INICIAL**



GOBIERNO DEL ESTADO
DE OAXACA

NIVEL	RESUMEN NARRATIVO	INDICADOR			MEDIOS DE VERIFICACIÓN	SUPUESTOS
		A)ID INDICADOR 1.NOMBRE 4.DIMENSIÓN 7.META ANUAL	2. FÓRMULA DE CÁLCULO 5.FRECUENCIA	3. TIPO 6.SENTIDO		
ACTIVIDAD	SUMINISTRAR QUÍMICOS DESINFECTANTES PARA AGUA DE CONSUMO HUMANO	1 - PORCENTAJE DE QUÍMICOS DESINFECTANTES SUMINISTRADOS 2 - (KILOGRAMO DE DESINFECTANTES QUÍMICOS SUMINISTRADOS / KILOGRAMOS DE DESINFECTANTES QUÍMICOS PROGRAMADOS A SUMINISTRAR) * 100 3 - GESTIÓN 4 - EFICACIA 5 - TRIMESTRAL 6 - ASCENDENTE VARIABLES DEL INDICADOR 7 - KILOGRAMO DE QUÍMICOS DESINFECTANTES SUMINISTRADOS UR 512 ---- 12250.0000 UR 539 ---- 0.0000 UR 902 ---- 0.0000 TOTAL ---- 12250.0000			UR 512 EXPEDIENTE A RESGUARDO DEL DEPARTAMENTO DE ATENCIÓN SOCIAL Y PROGRAMAS ESPECIALES DE LA UNIDAD DE ATENCIÓN SOCIAL Y EVALUACIÓN DEL DESEMPEÑO DE LA COMISIÓN ESTATAL DEL AGUA, EL CUAL ES INTEGRADO EN SU TOTALIDAD UNA VEZ QUE SON CONCLUIDAS LAS ACCIONES UR 512 INFORMACIÓN DISPONIBLE EN LA PAGINA OFICIAL DE LA COMISIÓN ESTATAL DEL AGUA; HTTPS://WWW.OAXACA.GOB.MX/CEA/TRANSPARENCIA-PRESUPUESTARIA/ A CARGO DEL DEPARTAMENTO DE SEGUIMIENTO Y ENLACE DE LA UNIDAD DE ATENCIÓN SOCIAL Y EVALUACIÓN DEL DESEMPEÑO UR 539 NO APLICA UR 902 NO APLICA	UR 512 LOS ANEXOS DE EJECUCIÓN Y TÉCNICO FEDERACIÓN - ESTADO SON FIRMADOS LO CUAL PERMITE LA ASIGNACIÓN DE RECURSOS PARA LA ADQUISICIÓN DE EQUIPO Y SUMINISTROS PARA DESINFECCIÓN DE AGUA PARA CONSUMO HUMANO UR 539 SAPAO NO TIENE LAS ATRIBUCIONES NECESARIAS PARA EJECUTAR LA ACTIVIDAD UR 902 LA UR 902 NO TIENE PARTICIPACIÓN EN ESTA ACTIVIDAD.
		1 - PORCENTAJE DE QUÍMICOS DESINFECTANTES SUMINISTRADOS 2 - (NÚMERO QUÍMICOS DESINFECTANTES SUMINISTRADOS / NÚMERO QUÍMICOS DESINFECTANTES PROGRAMADOS PARA SUMINISTRAR) * 100 3 - GESTIÓN 4 - EFICACIA 5 - TRIMESTRAL 6 - ASCENDENTE VARIABLES DEL INDICADOR 7 - FRASCOS DE QUÍMICOS DESINFECTANTES SUMINISTRADOS UR 512 ---- 12250.0000 UR 539 ---- 0.0000 UR 902 ---- 0.0000 TOTAL ---- 12250.0000				



**GOBIERNO DEL ESTADO DE OAXACA
PROGRAMA OPERATIVO ANUAL 2020
MATRÍZ DE INDICADORES PARA RESULTADOS
REPORTE MIR INICIAL**



GOBIERNO DEL ESTADO
DE OAXACA

NIVEL	RESUMEN NARRATIVO	INDICADOR			MEDIOS DE VERIFICACIÓN	SUPUESTOS
		A)ID INDICADOR 1.NOMBRE 4.DIMENSIÓN 7.META ANUAL	2. FÓRMULA DE CÁLCULO 5.FRECUENCIA	3. TIPO 6.SENTIDO		
ACTIVIDAD	INSTALAR BEBEDEROS ESCOLARES	1 - PORCENTAJE DE BEBEDEROS INSTALADOS 2 - (NÚMERO DE BEBEDEROS INSTALADOS / NÚMERO DE BEBEDEROS PROGRAMADOS A INSTALAR)*100 3 - GESTIÓN 4 - EFICACIA 5 - TRIMESTRAL 6 - ASCENDENTE VARIABLES DEL INDICADOR 7 - NÚMERO DE BEBEDEROS INSTALADOS UR 512 ---- 70.0000 UR 539 ---- 0.0000 UR 902 ---- 0.0000 TOTAL ---- 70.0000			UR 512 EXPEDIENTE A RESGUARDO DEL DEPARTAMENTO DE ATENCIÓN SOCIAL Y PROGRAMAS ESPECIALES DE LA UNIDAD DE ATENCIÓN SOCIAL Y EVALUACIÓN DEL DESEMPEÑO DE LA COMISIÓN ESTATAL DEL AGUA EL CUAL ES INTEGRADO EN SU TOTALIDAD UNA VEZ QUE SON CONCLUIDAS LAS ACCIONES UR 512 INFORMACIÓN DISPONIBLE EN LA PAGINA OFICIAL DE LA COMISIÓN ESTATAL DEL AGUA; HTTPS://WWW.OAXACA.GOB.MX/CEA/TRANSPARENCIA-PRESUPUESTARIA/ A CARGO DEL DEPARTAMENTO DE SEGUIMIENTO Y ENLACE DE LA UNIDAD DE ATENCIÓN SOCIAL Y EVALUACIÓN DEL DESEMPEÑO UR 539 NO APLICA UR 902 NO APLICA	UR 512 LOS ANEXOS DE EJECUCIÓN Y TÉCNICO FEDERACIÓN - ESTADO SON FIRMADOS LO CUAL PERMITE LA ASIGNACIÓN DE RECURSOS PARA LA ADQUISICIÓN DE EQUIPO Y SUMINISTROS PARA DESINFECCIÓN DE AGUA PARA CONSUMO HUMANO UR 539 SAPAO NO TIENE LAS ATRIBUCIONES NECESARIAS PARA EJECUTAR LA ACTIVIDAD UR 902 LA UR 902 NO TIENE PARTICIPACIÓN EN ESTA ACTIVIDAD.
ACTIVIDAD	SUMINISTRAR EL SERVICIO DE AGUA POTABLE	1 - PORCENTAJE DE TOMAS ACTIVAS EN LOS ORGANISMOS OPERADORES QUE SUMINISTRAN AGUA POTABLE 2 - (NÚMERO DE TOMAS ACTIVAS EN LOS ORGANISMOS OPERADORES QUE SUMINISTRAN AGUA POTABLE/NÚMERO TOTAL DE TOMAS EN LOS ORGANISMOS OPERADORES)*100 3 - GESTIÓN 4 - EFICACIA 5 - TRIMESTRAL 6 - ASCENDENTE VARIABLES DEL INDICADOR 7 - NÚMERO DE TOMAS ACTIVAS EN LOS ORGANISMOS OPERADORES QUE SUMINISTRAN AGUA POTABLE UR 512 ---- 503.0000 UR 539 ---- 0.0000 UR 902 ---- 0.0000 TOTAL ---- 503.0000			UR 512 EXPEDIENTE A RESGUARDO EN EL ARCHIVO DEL DEPARTAMENTO DE APOYO A ORGANISMOS OPERADORES DE LA COMISIÓN ESTATAL DEL AGUA, E INFORMACIÓN DISPONIBLE EN LA PAGINA WEB OFICIAL DE LA CEA; HTTPS://WWW.OAXACA.GOB.MX/CEA/TRANSPARENCIA-PRESUPUESTARIA/ UR 539 NO APLICA UR 902 NO APLICA	UR 512 LAS CONDICIONES SOCIALES SE MANTIENEN ESTABLES Y PERMITEN LA MEJORA DE LAS TOMAS DOMICILIARIAS UR 539 SAPAO NO TIENE LAS ATRIBUCIONES NECESARIAS PARA EJECUTAR LA ACTIVIDAD UR 902 LA UR 902 NO TIENE PARTICIPACIÓN EN ESTA ACTIVIDAD.



**GOBIERNO DEL ESTADO DE OAXACA
PROGRAMA OPERATIVO ANUAL 2020
MATRÍZ DE INDICADORES PARA RESULTADOS
REPORTE MIR INICIAL**

GOBIERNO DEL ESTADO
DE OAXACA



NIVEL	RESUMEN NARRATIVO	INDICADOR			MEDIOS DE VERIFICACIÓN	SUPUESTOS
		A)ID INDICADOR 1.NOMBRE 4.DIMENSIÓN 7.META ANUAL	2. FÓRMULA DE CÁLCULO 5.FRECUENCIA	3. TIPO 6.SENTIDO		
COMPONENTE	SERVICIOS DE DRENAJE OTORGADOS	1 - PORCENTAJE DE VIVIENDAS HABITADAS CON ACCESO AL SERVICIO DE ALCANTARILLADO 2 - (NUMERO DE VIVIENDAS HABITADAS CON SERVICIOS DE ALCANTARILADO OTORGADOS / NUMERO DE VIVIENDAS HABITADAS CON SERVICIOS DE ALCANTARILADO PROGRAMADOS) * 100 3 - ESTRATÉGICO 4 - EFICACIA 5 - SEMESTRAL 6 - ASCENDENTE VARIABLES DEL INDICADOR 7 - VIVIENDAS HABITADAS CON ACCESO AL SERVICIO DE ALCANTARILLADO UR 106 ---- 100.0000 UR 512 ---- 100.0000 UR 539 ---- 100.0000 UR 902 ---- 100.0000 TOTAL ---- 400.0000			UR 106 INFORME MENSUAL DE AVANCE FÍSICO Y FINANCIERO (IMAFF) DISPONIBLE EN LA SUBSECRETARÍA DE PLANEACIÓN Y PROGRAMACIÓN DE OBRA. UR 512 INFORMACIÓN DISPONIBLE EN LA PAGINA OFICIAL DE LA COMISIÓN ESTATAL DEL AGUA; HTTPS://WWW.OAXACA.GOB.MX/CEA/TRANSPARENCIA-PRESUPUESTARIA/ A CARGO DEL DEPARTAMENTO DE SEGUIMIENTO Y ENLACE DE LA UNIDAD DE ATENCIÓN SOCIAL Y EVALUACIÓN DEL DESEMPEÑO UR 539 EXPEDIENTE COMPROBATORIO BAJO EL RESGUARDO DEL DEPARTAMENTO DE SUPERVISIÓN DE OBRA ADSCRITO A LA DIRECCIÓN TÉCNICA DE LOS SERVICIOS DE AGUA POTABLE Y ALCANTARILLADO DE OAXACA, INFORMACION DISPONIBLE EN LA PAGINA WEB OFICIAL DE SAPAO: HTTP://WWW.SAPAO.OAXACA.GOB.MX/ARTICULO-70-FRACCION-XXXI/ UR 902 REPORTES ADMINISTRATIVOS/CONTABLES DE LOS MUNICIPIOS	UR 106 EXISTE LA DISPONIBILIDAD PRESUPUESTAL EN LOS FONDOS FEDERALES Y ESTATALES PARA LLEVAR A CABO LAS OBRAS. UR 512 LAS CONDICIONES SOCIALES Y ECONOMICAS FAVORABLES EN EL ESTADO PERMITEN EL DESARROLLO ADECUADO DEL PROGRAMA UR 539 LAS CONDICIONES SOCIALES, ECONÓMICAS Y AMBIENTALES SON ESTABLES Y GARANTIZAN EL DESARROLLO O LA REALIZACIÓN DE LOS PROYECTOS DE DRENAJE EN EL ESTADO UR 539 LOS USUARIOS CUMPLEN CON SU CUOTA BIMESTRALMENTE PARA PODER BRINDAR EL CORRECTO MANTENIMIENTO A LA INFRAESTRUCTURA DE DRENAJE UR 902 LAS CONDICIONES SOCIALES, ECONÓMICAS Y AMBIENTALES SE MANTIENEN ESTABLES
ACTIVIDAD	REHABILITAR INFRAESTRUCTURAS HIDRICAS	1 - PORCENTAJE DE METROS CUADRADOS DE INFRAESTRUCTURA HIDRICA REHABILITADA 2 - (METROS CUADRADOS DE INFRAESTRUCTURA HÍDRICA REHABILITADA / METROS CUADRADOS DE INFRAESTRUCTURA HÍDRICA PLANEADA A REHABILITAR) * 100 3 - GESTIÓN 4 - EFICACIA 5 - TRIMESTRAL 6 - ASCENDENTE VARIABLES DEL INDICADOR 7 - METROS CUADRADOS DE INFRAESTRUCTURA HÍDRICA REHABILITADA UR 106 ---- 0.0000 UR 512 ---- 0.0000 UR 539 ---- 0.0000 UR 902 ---- 0.0000 TOTAL ---- 0.0000			UR 106 NO APLICA UR 512 NO APLICA UR 539 NO APLICA UR 902 NO APLICA	UR 106 LA UR 106 NO PARTICIPA EN ESTA ACTIVIDAD. UR 512 LA ACTIVIDAD NO CORRESPONDE AL COMPONENTE UR 539 LA ACTIVIDAD NO CORRESPONDE AL COMPONENTE UR 902 LA UR 902 NO TIENE PARTICIPACIÓN EN ESTA ACTIVIDAD.



**GOBIERNO DEL ESTADO DE OAXACA
PROGRAMA OPERATIVO ANUAL 2020
MATRÍZ DE INDICADORES PARA RESULTADOS
REPORTE MIR INICIAL**



GOBIERNO DEL ESTADO
DE OAXACA

NIVEL	RESUMEN NARRATIVO	INDICADOR			MEDIOS DE VERIFICACIÓN	SUPUESTOS
		A)ID INDICADOR 1.NOMBRE 4.DIMENSIÓN 7.META ANUAL	2. FÓRMULA DE CÁLCULO 5.FRECUENCIA	3. TIPO 6.SENTIDO		
ACTIVIDAD	AMPLIAR INFRAESTRUCTURAS HIDRICAS	1 - PORCENTAJE DE KILOMETROS DE INFRAESTRUCTURA HIDRICA AMPLIADAS 2 - (KILOMETROS DE INFRAESTRUCTURA HÍDRICA AMPLIADAS / KILOMETROS DE INFRAESTRUCTURA HÍDRICA PROGRAMADAS PARA AMPLIAR) * 100 3 - GESTIÓN 4 - EFICACIA 5 - TRIMESTRAL 6 - ASCENDENTE VARIABLES DEL INDICADOR 7 - KILOMETROS DE INFRAESTRUCTURA HÍDRICA AMPLIADAS UR 106 ---- 0.0000 UR 512 ---- 0.0000 UR 539 ---- 0.0000 UR 902 ---- 10.5000 TOTAL ---- 10.5000			UR 106 NO APLICA UR 512 NO APLICA UR 539 NO APLICA UR 902 REPORTES ADMINISTRATIVOS/CONTABLES DE LOS MUNICIPIOS	UR 106 LA UR 106 NO PARTICIPA EN ESTA ACTIVIDAD UR 512 LA ACTIVIDAD NO CORRESPONDE AL COMPONENTE UR 539 LA ACTIVIDAD NO CORRESPONDE AL COMPONENTE UR 902 LAS CONDICIONES SOCIALES, ECONÓMICAS Y AMBIENTALES SE MANTIENEN ESTABLES
ACTIVIDAD	ELABORAR ESTUDIOS Y PROYECTOS DE DRENAJE	1 - PORCENTAJE DE ESTUDIOS Y PROYECTOS DE DRENAJE ELABORADOS 2 - (NÚMERO DE ESTUDIOS Y PROYECTOS DE DRENAJE ELABORADOS/ NÚMERO DE ESTUDIOS Y PROYECTOS DE DRENAJE TOTALES A ELABORAR) * 100 3 - GESTIÓN 4 - EFICACIA 5 - TRIMESTRAL 6 - ASCENDENTE VARIABLES DEL INDICADOR 7 - NÚMERO DE ESTUDIOS Y PROYECTOS DE DRENAJE ELABORADOS UR 106 ---- 1.0000 UR 512 ---- 8.0000 UR 539 ---- 2.0000 UR 902 ---- 0.0000 TOTAL ---- 11.0000			UR 106 INFORME MENSUAL DE AVANCE FISICO Y FINANCIERO (IMAFF) DISPONIBLE EN LA SUBSECRETARIA DE PLANEACIÓN Y PROGRAMACIÓN DE OBRA, UR 512 EXPEDIENTE INTEGRADO EN SU TOTALIDAD UNA VEZ QUE SON CONCLUIDOS LOS ESTUDIOS Y PROYECTOS, MISMOS QUE SE PUEDEN ENCONTRAR A RESGUARDO EN LA UNIDAD DE ESTUDIOS Y PROYECTOS DE LA DIRECCIÓN DE PLANEACIÓN DE LA COMISIÓN ESTATAL DEL AGUA UR 539 EXPEDIENTE COMPROBATORIO BAJO EL RESGUARDO DEL DEPARTAMENTO DE SUPERVISION DE OBRA ADSCRITO A LA DIRECCION TECNICA DE LOS SERVICIOS DE AGUA POTABLE Y ALCANTARILLADO DE OAXACA, INFORMACIÓN DISPONIBLE GENERADA POR EL DEPARTAMENTO DE PROGRAACION Y PRESUPUESTO TRIMESTRALMENTE EN LA PAGINA WEB DE SAPAO: HTTPS://WWW.OAXACA.GOB.MX/SAPAO/AVANCE-DE-GESTION-DE-ACTIVIDADES/ UR 902 NO APLICA	UR 106 EXISTE LA DISPONIBILIDAD PRESUPUESTAL EN LAS FUENTES FEDERALES Y ESTATALES PARA EL FINANCIAMIENTO DE LAS OBRAS O ACCIONES. UR 512 LAS CONDICIONES CLIMATOLÓGICAS Y SOCIALES PERMITEN EL LEVANTAMIENTO DE INFORMACIÓN PARA LA ELABORACIÓN DE ESTUDIOS Y PROYECTOS UR 539 LOS TRABAJOS A REALIZAR SON ACEPTADOS POR LA SOCIEDAD Y LAS CONDICIONES METEOROLÓGICAS PERMITEN REALIZARLOS. UR 902 LA UR 902 NO TIENE PARTICIPACIÓN EN ESTA ACTIVIDAD.

La Matriz de Indicadores para Resultados (MIR) es un reflejo del estado actual del programa al momento de su elaboración. En consecuencia, las Unidades Ejecutoras de Gasto que registraron "No Aplica" en Medios de Verificación y una justificación en los Supuestos; conforme al avance en el curso normal del ejercicio fiscal 2020 y se genere nueva información, la MIR deberá ser actualizada en lo que respecta a los indicadores, así como el registro de metas y líneas base, elementos que son un referente para el seguimiento y la evaluación.



GOBIERNO DEL ESTADO
DE OAXACA

**GOBIERNO DEL ESTADO DE OAXACA
PROGRAMA OPERATIVO ANUAL 2020
MATRÍZ DE INDICADORES PARA RESULTADOS
REPORTE MIR INICIAL**



NIVEL	RESUMEN NARRATIVO	INDICADOR			MEDIOS DE VERIFICACIÓN	SUPUESTOS
		A)ID INDICADOR 1.NOMBRE 4.DIMENSIÓN 7.META ANUAL	2. FÓRMULA DE CÁLCULO 5.FRECUENCIA	3. TIPO 6.SENTIDO		
ACTIVIDAD	CONSTRUIR INFRAESTRUCTURAS DE DRENAJE	1 - PORCENTAJE DE SISTEMAS DE DRENAJE SANITARIO CONSTRUIDOS 2 - (NÚMERO DE SISTEMAS DE DRENAJE CONSTRUIDOS / NÚMERO DE SISTEMAS DE DRENAJE SANITARIO PROGRAMADOS POR CONSTRUIR) * 100 3 - GESTIÓN 4 - EFICACIA 5 - TRIMESTRAL 6 - ASCENDENTE VARIABLES DEL INDICADOR 7 - NÚMERO DE SISTEMAS DE DRENAJE SANITARIO CONSTRUIDOS UR 106 ---- 0.0000 UR 512 ---- 4.0000 UR 539 ---- 0.0000 UR 902 ---- 8.0000 TOTAL ---- 12.0000			UR 106 INFORME MENSUAL DE AVANCE FÍSICO Y FINANCIERO (IMAFF) DISPONIBLE EN LA SUBSECRETARÍA DE PLANEACIÓN Y PROGRAMACIÓN DE OBRA. UR 512 INFORMACIÓN DISPONIBLE EN LA PAGINA OFICIAL DE LA COMISIÓN ESTATAL DEL AGUA; HTTPS://WWW.OAXACA.GOB.MX/CEA/TRANSPARENCIA-PRESUPUESTARIA/ A CARGO DEL DEPARTAMENTO DE SEGUIMIENTO Y ENLACE DE LA UNIDAD DE ATENCIÓN SOCIAL Y EVALUACIÓN DEL DESEMPEÑO UR 539 EXPEDIENTE COMPROBATORIO BAJO EL RESGUARDO DEL DEPARTAMENTO DE SUPERVISION DE OBRA ADSCRITO A LA DIRECCION TECNICA DE LOS SERVICIOS DE AGUA POTABLE Y ALCANTARILLADO DE OAXACA, INFORMACIÓN DISPONIBLE GENERADA POR EL DEPARTAMENTO DE PROGRACION Y PRESUPUESTO TRIMESTRALMENTE EN LA PAGINA WEB DE SAPAO: HTTPS://WWW.OAXACA.GOB.MX/SAPAO/AVANCE-DE-GESTION-DE-ACTIVIDADES/ UR 902 REPORTES ADMINISTRATIVOS/CONTABLES DE LOS MUNICIPIOS	UR 106 EXISTE LA DISPONIBILIDAD PRESUPUESTAL DE FONDOS FEDERALES Y ESTATALES PARA LLEVAR A CABO LAS OBRAS. EXISTE INTERES DE LA CIUDADANÍA PARA LLEVAR A CABO LAS OBRAS. UR 512 LOS RECURSOS SON AUTORIZADOS A TRAVES DE LAS DIVERSAS FUENTES DE FINANCIAMIENTO Y/O PROGRAMAS FEDERALES O ESTATALES PARA LA REALIZACIÓN DE LOS PROYECTOS PARA LA CONSTRUCCIÓN DE INFRAESTRUCTURA DE DRENAJE UR 539 LOS TRABAJOS A REALIZAR SON ACEPTADOS POR LA SOCIEDAD Y LAS CONDICIONES METEOROLÓGICAS PERMITEN REALIZARLOS. UR 902 LAS CONDICIONES SOCIALES, ECONÓMICAS Y AMBIENTALES SE MANTIENEN ESTABLES
		1 - PORCENTAJE DE METROS LINEALES SISTEMAS DE DRENAJE PLUVIAL CONSTRUIDOS 2 - (METROS LINEALES DE SISTEMAS DE DRENAJE SANITARIO CONSTRUIDOS / METROS LINEALES DE SISTEMAS DE DRENAJE SANITARIO PROGRAMADOS POR CONSTRUIR) * 100 3 - GESTIÓN 4 - EFICACIA 5 - TRIMESTRAL 6 - ASCENDENTE VARIABLES DEL INDICADOR 7 - METROS LINEALES DE SISTEMAS DE DRENAJE PLUVIAL CONSTRUIDOS UR 106 ---- 20.0000 UR 512 ---- 500.0000 UR 539 ---- 480.0000 UR 902 ---- 0.0000 TOTAL ---- 1000.0000				

La Matriz de Indicadores para Resultados (MIR) es un reflejo del estado actual del programa al momento de su elaboración. En consecuencia, las Unidades Ejecutoras de Gasto que registraron "No Aplica" en Medios de Verificación y una justificación en los Supuestos; conforme al avance en el curso normal del ejercicio fiscal 2020 y se genere nueva información, la MIR deberá ser actualizada en lo que respecta a los indicadores, así como el registro de metas y líneas base, elementos que son un referente para el seguimiento y la evaluación.



GOBIERNO DEL ESTADO
DE OAXACA

**GOBIERNO DEL ESTADO DE OAXACA
PROGRAMA OPERATIVO ANUAL 2020
MATRIZ DE INDICADORES PARA RESULTADOS
REPORTE MIR INICIAL**



NIVEL	RESUMEN NARRATIVO	INDICADOR			MEDIOS DE VERIFICACIÓN	SUPUESTOS
		A)ID INDICADOR 1.NOMBRE	2. FÓRMULA DE CÁLCULO	3. TIPO		
		4.DIMENSIÓN 7.META ANUAL	5.FRECUENCIA	6.SENTIDO		
		1 - PORCENTAJE DE SISTEMAS DE DRENAJE PLUVIAL CONSTRUIDOS 2 - (NÚMERO DE SISTEMAS DE DRENAJE PLUVIAL CONSTRUIDOS / NUMERO DE SISTEMAS DE DRENAJE PLUVIAL PROGRAMADOS POR CONSTRUIR) * 100 3 - GESTIÓN 4 - EFICACIA 5 - TRIMESTRAL 6 - ASCENDENTE VARIABLES DEL INDICADOR 7 - NÚMERO DE SISTEMAS DE DRENAJE PLUVIAL CONSTRUIDOS UR 106 ---- 0.0000 UR 512 ---- 2.0000 UR 539 ---- 0.0000 UR 902 ---- 1.0000 TOTAL ---- 3.0000				
		1 - PORCENTAJE DE METROS DE SISTEMAS DE DRENAJE SANITARIO CONSTRUIDOS 2 - (METROS DE SISTEMAS DE DRENAJE SANITARIO CONSTRUIDOS / METROS DE SISTEMAS DE DRENAJE SANITARIO PROGRAMADOS POR CONSTRUIR) * 100 3 - GESTIÓN 4 - EFICACIA 5 - TRIMESTRAL 6 - ASCENDENTE VARIABLES DEL INDICADOR 7 - METROS DE SISTEMAS DE DRENAJE SANITARIO CONSTRUIDOS UR 106 ---- 0.0000 UR 512 ---- 6500.0000 UR 539 ---- 857.0000 UR 902 ---- 5500.0000 TOTAL ---- 12857.0000				
		1 - PORCENTAJE DE OBRAS DE INFRAESTRUCTURA CONSTRUIDAS 2 - (NÚMERO DE OBRAS DE INFRAESTRUCTURA CONSTRUIDA / NÚMERO DE OBRAS DE INFRAESTRUCTURA SOLICITADA) * 100 3 - GESTIÓN 4 - EFICACIA 5 - TRIMESTRAL 6 - ASCENDENTE VARIABLES DEL INDICADOR 7 - NÚMERO DE OBRAS DE INFRAESTRUCTURA CONSTRUIDAS UR 106 ---- 0.0000 UR 512 ---- 4.0000 UR 539 ---- 2.0000 UR 902 ---- 0.0000 TOTAL ---- 6.0000				



**GOBIERNO DEL ESTADO DE OAXACA
PROGRAMA OPERATIVO ANUAL 2020
MATRÍZ DE INDICADORES PARA RESULTADOS
REPORTE MIR INICIAL**



GOBIERNO DEL ESTADO DE OAXACA

NIVEL	RESUMEN NARRATIVO	INDICADOR			MEDIOS DE VERIFICACIÓN	SUPUESTOS
		A)ID INDICADOR 1.NOMBRE 4.DIMENSIÓN 7.META ANUAL	2. FÓRMULA DE CÁLCULO 5.FRECUENCIA	3. TIPO 6.SENTIDO		
		1 - PORCENTAJE DE OBRAS DE INFRAESTRUCTURA CONSTRUIDAS 2 - (NÚMERO DE OBRAS DE INFRAESTRUCTURA CONSTRUIDAS / NÚMERO DE OBRAS DE INFRAESTRUCTURA PROGRAMADAS A CONSTRUIR) * 100 3 - GESTIÓN 4 - EFICACIA 5 - TRIMESTRAL 6 - ASCENDENTE VARIABLES DEL INDICADOR 7 - NÚMERO DE OBRAS DE INFRAESTRUCTURA CONSTRUIDAS UR 106 ---- 0.0000 UR 512 ---- 4.0000 UR 539 ---- 0.0000 UR 902 ---- 0.0000 TOTAL ---- 4.0000				
ACTIVIDAD	AMPLIAR INFRAESTRUCTURAS DE DRENAJES	1 - PORCENTAJE DE OBRAS DE INFRAESTRUCTURA DE DRENAJE SANITARIO AMPLIADAS 2 - (NÚMERO DE OBRA DE INFRAESTRUCTURA AMPLIADAS /NÚMERO DE OBRA DE INFRAESTRUCTURA PROGRAMADAS PARA AMPLIAR) * 100 3 - GESTIÓN 4 - EFICACIA 5 - TRIMESTRAL 6 - ASCENDENTE VARIABLES DEL INDICADOR 7 - NÚMERO DE OBRAS DE INFRAESTRUCTURA DE DRENAJE SANITARIO AMPLIADAS UR 106 ---- 0.0000 UR 512 ---- 7.0000 UR 539 ---- 0.0000 UR 902 ---- 0.0000 TOTAL ---- 7.0000	UR 106 INFORME MENSUAL DE AVANCE FISICO Y FINANCIERO (IMAFF) DISPONIBLE EN LA SUBSECRETARIA DE PLANEACIÓN Y PROGRAMACIÓN DE OBRA, UR 512 EXPEDEDIENTE A RESGUARDO DE LA UNIDAD CONSTRUCCIÓN Y SUPERVISIÓN DE LA DIRECCIÓN DE INFRAESTRUCTURA DE LA CEA UR 512 INFORMACIÓN DISPONIBLE EN LA PAGINA OFICIAL DE LA COMISIÓN ESTATAL DEL AGUA; HTTPS://WWW.OAXACA.GOB.MX/CEA/TRANSPARENCIA-PRESUPUESTARIA/ A CARGO DEL DEPARTAMENTO DE SEGUIMIENTO Y ENLACE DE LA UNIDAD DE ATENCIÓN SOCIAL Y EVALUACIÓN DEL DESEMPEÑO UR 539 EXPEDIENTE COMPROBATORIO BAJO EL RESGUARDO DEL DEPARTAMENTO DE SUPERVISION DE OBRA ADSCRITO A LA DIRECCION TECNICA DE LOS SERVICIOS DE AGUA POTABLE Y ALCANTARILLADO DE OAXACA, INFORMACIÓN DISPONIBLE GENERADA POR EL DEPARTAMENTO DE PROGRAACION Y PRESUPUESTO TRIMESTRALMENTE EN LA PAGINA WEB DE SAPAO: HTTPS://WWW.OAXACA.GOB.MX/SAPAO/AVANCE-DE-GESTION-DE-ACTIVIDADES/ UR 902 REPORTES ADMINISTRATIVOS/CONTABLES DE LOS MUNICIPIOS	UR 106 EXISTE DISPONIBILIDAD PRESUPUESTAL EN LOS FONDOS FEDERALES Y ESTATALES PARA EL FINANCIAMIENTO DE LAS OBRAS O ACCIONES. UR 512 LOS RECURSOS SON AUTORIZADOS A TRAVES DE LAS DIVERSAS FUENTES DE FINANCIAMIENTO Y/O PROGRAMAS FEDERALES O ESTATALES PARA LA REALIZACIÓN DE LOS PROYECTOS PARA LA AMPLIACIÓN DE INFRAESTRUCTURA DE DRENAJE UR 539 LOS TRABAJOS A REALIZAR SON ACEPTADOS POR LA SOCIEDAD Y LAS CONDICIONES METEOROLÓGICAS PERMITEN REALIZARLOS. UR 902 LAS CONDICIONES SOCIALES, ECONÓMICAS Y AMBIENTALES SE MANTIENEN ESTABLES		

La Matriz de Indicadores para Resultados (MIR) es un reflejo del estado actual del programa al momento de su elaboración. En consecuencia, las Unidades Ejecutoras de Gasto que registraron "No Aplica" en Medios de Verificación y una justificación en los Supuestos; conforme al avance en el curso normal del ejercicio fiscal 2020 y se genere nueva información, la MIR deberá ser actualizada en lo que respecta a los indicadores, así como el registro de metas y líneas base, elementos que son un referente para el seguimiento y la evaluación.



GOBIERNO DEL ESTADO DE OAXACA

**GOBIERNO DEL ESTADO DE OAXACA
PROGRAMA OPERATIVO ANUAL 2020
MATRÍZ DE INDICADORES PARA RESULTADOS
REPORTE MIR INICIAL**



NIVEL	RESUMEN NARRATIVO	INDICADOR			MEDIOS DE VERIFICACIÓN	SUPUESTOS
		A)ID INDICADOR 1.NOMBRE	2. FÓRMULA DE CÁLCULO	3. TIPO		
		4.DIMENSIÓN	5.FRECUENCIA	6.SENTIDO		
		7.META ANUAL				
		1 - PORCENTAJE DE METROS DE OBRAS DE INFRAESTRUCTURA DE DRENAJE PLUVIAL AMPLIADAS 2 - (METROS DE OBRAS INFRAESTRUCTURA DE DRENAJE PLUVIAL AMPLIADAS / METROS DE OBRAS DE INFRAESTRUCTURA DE DRENAJE PLUVIAL PROGRAMADAS PARA AMPLIAR) * 100 3 - GESTIÓN 4 - EFICACIA 5 - TRIMESTRAL 6 - ASCENDENTE VARIABLES DEL INDICADOR 7 - METROS DE OBRAS DE INFRAESTRUCTURA DE DRENAJE PLUVIAL AMPLIADAS UR 106 ---- 20.0000 UR 512 ---- 5000.0000 UR 539 ---- 0.0000 UR 902 ---- 0.0000 TOTAL ---- 5020.0000				
		1 - PORCENTAJE DE METROS LINEALES DE INFRAESTRUCTURA DE DRENAJE AMPLIADOS 2 - (METROS LINEALES DE INFRAESTRUCTURA DE DRENAJE AMPLIADOS / METROS LINEALES DE INFRAESTRUCTURA DE DRENAJE PROGRAMADAS PARA AMPLIAR) * 100 3 - GESTIÓN 4 - EFICACIA 5 - TRIMESTRAL 6 - ASCENDENTE VARIABLES DEL INDICADOR 7 - METROS LINEALES DE INFRAESTRUCTURA DE DRENAJE AMPLIADOS UR 106 ---- 0.0000 UR 512 ---- 3000.0000 UR 539 ---- 756.0000 UR 902 ---- 4500.0000 TOTAL ---- 8256.0000				
		1 - PORCENTAJE DE OBRAS DE INFRAESTRUCTURA DE DRENAJE SANITARIO AMPLIADAS 2 - (NÚMERO DE OBRAS DE INFRAESTRUCTURA DE DRENAJE SANITARIO AMPLIADAS/NÚMERO DE OBRAS DE INFRAESTRUCTURA DE DRENAJE SANITARIO PROGRAMADAS A AMPLIAR)*100 3 - GESTIÓN 4 - EFICACIA 5 - TRIMESTRAL 6 - ASCENDENTE VARIABLES DEL INDICADOR 7 - NÚMERO DE OBRAS DE INFRAESTRUCTURA DE DRENAJE SANITARIO AMPLIADAS UR 106 ---- 0.0000 UR 512 ---- 5.0000 UR 539 ---- 0.0000 UR 902 ---- 0.0000 TOTAL ---- 5.0000				

La Matriz de Indicadores para Resultados (MIR) es un reflejo del estado actual del programa al momento de su elaboración. En consecuencia, las Unidades Ejecutoras de Gasto que registraron "No Aplica" en Medios de Verificación y una justificación en los Supuestos; conforme al avance en el curso normal del ejercicio fiscal 2020 y se genere nueva información, la MIR deberá ser actualizada en lo que respecta a los indicadores, así como el registro de metas y líneas base, elementos que son un referente para el seguimiento y la evaluación.



**GOBIERNO DEL ESTADO DE OAXACA
PROGRAMA OPERATIVO ANUAL 2020
MATRÍZ DE INDICADORES PARA RESULTADOS
REPORTE MIR INICIAL**



GOBIERNO DEL ESTADO
DE OAXACA

NIVEL	RESUMEN NARRATIVO	INDICADOR			MEDIOS DE VERIFICACIÓN	SUPUESTOS
		A)ID INDICADOR 1.NOMBRE 4.DIMENSIÓN 7.META ANUAL	2. FÓRMULA DE CÁLCULO 5.FRECUENCIA	3. TIPO 6.SENTIDO		
ACTIVIDAD	INTEGRAR EXPEDIENTES DE CONTROL Y SEGUIMIENTO DE OBRAS DE DRENAJE	1 - PORCENTAJE DE EXPEDIENTES INTEGRADOS PARA EL CONTROL Y SEGUIMIENTO DE OBRAS DE DRENAJE REALIZADAS 2 - (NÚMERO DE EXPEDIENTES DE CONTROL Y SEGUIMIENTO INTEGRADOS / NÚMERO DE EXPEDIENTES DE CONTROL Y SEGUIMIENTO PROGRAMADOS A INTEGRAR) * 100 3 - GESTIÓN 4 - EFICACIA 5 - TRIMESTRAL 6 - ASCENDENTE VARIABLES DEL INDICADOR 7 - NÚMERO DE EXPEDIENTES INTEGRADOS PARA EL CONTROL Y SEGUIMIENTO DE OBRAS DE DRENAJE REALIZADAS UR 106 ---- 0.0000 UR 512 ---- 14.0000 UR 539 ---- 0.0000 UR 902 ---- 0.0000 TOTAL ---- 14.0000			UR 106 NO APLICA UR 512 REPORTE DE CONTROL Y SEGUIMIENTO SOCIAL OBRA INTEGRADO UNA VEZ QUE SON CONCLUIDAS LAS ACTIVIDADES, DOCUMENTO A RESGUARDO DE LA UNIDAD CONSTRUCCIÓN Y SUPERVISIÓN DE LA DIRECCION DE INFRAESTRUCTURA DE LA CEA UR 539 NO APLICA UR 902 NO APLICA	UR 106 LA UR 106 NO PARTICIPA EN ESTA ACTIVIDAD UR 512 EL RECURSO ECONÓMICO ES AUTORIZADO, LO CUAL PERMITE LA CONTRATACIÓN DE OBRA Y DURANTE LA EJECUCIÓN DE LOS TRABAJOS REALIZAR LAS ACCIONES DE CONTROL Y SEGUIMIENTO SOCIAL DE OBRA UR 539 SAPAO NO TIENE LAS ATRIBUCIONES NECESARIAS PARA EJECUTAR LA ACTIVIDAD UR 902 LA UR 902 NO TIENE PARTICIPACIÓN EN ESTA ACTIVIDAD.
ACTIVIDAD	INTEGRAR EXPEDIENTES DE SEGUIMIENTO SOCIAL DE OBRAS DE DRENAJE	1 - PORCENTAJE DE EXPEDIENTES DE SEGUIMIENTO SOCIAL DE OBRA DE DRENAJE INTEGRADOS 2 - (NÚMERO DE EXPEDIENTES DE SEGUIMIENTO SOCIAL DE OBRA REALIZADAS / NUMERO DE EXPEDIENTES DE SEGUIMIENTO SOCIAL DE OBRA PROGRAMADAS) * 100 3 - GESTIÓN 4 - EFICACIA 5 - TRIMESTRAL 6 - ASCENDENTE VARIABLES DEL INDICADOR 7 - NÚMERO DE EXPEDIENTES DE SEGUIMIENTO SOCIAL DE OBRA DE DRENAJE INTEGRADOS UR 106 ---- 0.0000 UR 512 ---- 14.0000 UR 539 ---- 0.0000 UR 902 ---- 2.0000 TOTAL ---- 16.0000			UR 106 NO APLICA UR 512 REPORTE DE SEGUIMIENTO SOCIAL DE OBRA INTEGRADO UNA VEZ QUE SON CONCLUIDAS LAS ACTIVIDADES, DOCUMENTO A RESGUARDO DE LA UNIDAD DE CONTROL DE LA DIRECCIÓN DE INFRAESTRUCTURA DE LA CEA UR 539 NO APLICA UR 902 NO APLICA	UR 106 LA UR 106 NO PARTICIPA EN ESTA ACTIVIDAD UR 512 EL RECURSO ECONÓMICO ES AUTORIZADO, LO CUAL PERMITE LA CONTRATACIÓN DE OBRA Y DURANTE LA EJECUCIÓN DE LOS TRABAJOS REALIZAR LAS ACCIONES DE SEGUIMIENTO SOCIAL DE OBRA UR 539 SAPAO NO TIENE LAS ATRIBUCIONES NECESARIAS PARA EJECUTAR LA ACTIVIDAD UR 902 LA UR 902 NO TIENE PARTICIPACIÓN EN ESTA ACTIVIDAD.



GOBIERNO DEL ESTADO
DE OAXACA

**GOBIERNO DEL ESTADO DE OAXACA
PROGRAMA OPERATIVO ANUAL 2020
MATRÍZ DE INDICADORES PARA RESULTADOS
REPORTE MIR INICIAL**



NIVEL	RESUMEN NARRATIVO	INDICADOR			MEDIOS DE VERIFICACIÓN	SUPUESTOS
		A)ID INDICADOR 1.NOMBRE 4.DIMENSIÓN 7.META ANUAL	2. FÓRMULA DE CÁLCULO 5.FRECUENCIA	3. TIPO 6.SENTIDO		
ACTIVIDAD	DESASOLVAR INFRAESTRUCTURAS DE DRENAJE	1 - PORCENTAJE DE METROS LINEALES DE DRENAJE PLUVIAL DESAZOLVADOS 2 - (METROS DE DRENAJE PLUVIAL DESAZOLVADOS/METROS DE DRENAJE PLUVIAL DESAZOLVADOS PROGRAMADOS)*100 3 - GESTIÓN 4 - EFICACIA 5 - TRIMESTRAL 6 - ASCENDENTE VARIABLES DEL INDICADOR 7 - METROS LINEALES DE DRENAJE PLUVIAL DESAZOLVADOS UR 106 ---- 0.0000 UR 512 ---- 100.0000 UR 539 ---- 900.0000 UR 902 ---- 0.0000 TOTAL ---- 1000.0000			UR 106 NO APLICA UR 512 EXPEDEDIENTE INTEGRADO EN SU TOTALIDAD UNA VEZ QUE SON CONCLUIDAS LAS OBRAS, EL CUAL SE ENCUENTRA A RESGUARDO DE LA UNIDAD DE CONTROL DE LA DIRECCION DE INFRAESTRUCTURA DE LA COMISIÓN ESTATAL DEL AGUA UR 512 INFORMACIÓN DISPONIBLE EN LA PAGINA OFICIAL DE LA COMISIÓN ESTATAL DEL AGUA; HTTPS://WWW.OAXACA.GOB.MX/CEA/TRANSPARENCIA-PRESUPUESTARIA/ A CARGO DEL DEPARTAMENTO DE SEGUIMIENTO Y ENLACE DE LA UNIDAD DE ATENCIÓN SOCIAL Y EVALUACIÓN DEL DESEMPEÑO UR 539 EXPEDIENTE COMPROBATORIO BAJO EL RESGUARDO DEL DEPARTAMENTO DE SUPERVISION DE OBRA ADSCRITO A LA DIRECCION TECNICA DE LOS SERVICIOS DE AGUA POTABLE Y ALCANTARILLADO DE OAXACA, INFORMACIÓN DISPONIBLE GENERADA POR EL DEPARTAMENTO DE PROGRAACION Y PRESUPUESTO TRIMESTRALMENTE EN LA PAGINA WEB DE SAPAO: HTTPS://WWW.OAXACA.GOB.MX/SAPAO/AVANCE-DE-GESTION-DE-ACTIVIDADES/ UR 902 NO APLICA	UR 106 LA UR 106 NO PARTICIPA EN ESTA ACTIVIDAD. UR 512 LAS CONDICIONES SOCIALES Y CLIMATOLIGICAS GARANTIZAN LA REALIZACIÓN DE LOS PROYECTOS PARA EL DEZASOLVE DE INFRAESTRUCTURA DE DRENAJE UR 539 LOS TRABAJOS A REALIZAR SON ACEPTADOS POR LA SOCIEDAD Y LAS CONDICIONES METEOROLÓGICAS PERMITEN REALIZARLOS. UR 902 LA UR 902 NO TIENE PARTICIPACIÓN EN ESTA ACTIVIDAD.
		1 - PORCENTAJE DE METROS LINEALES DE DRENAJE SANITARIO DESAZOLVADOS 2 - (METROS DE DRENAJE SANITARIO DESAZOLVADOS / METROS DE DRENAJE PLUVIAL DESAZOLVADOS PROGRAMADOS)*100 3 - GESTIÓN 4 - EFICACIA 5 - TRIMESTRAL 6 - ASCENDENTE VARIABLES DEL INDICADOR 7 - METROS LINEALES DE DRENAJE SANITARIO DESAZOLVADOS UR 106 ---- 0.0000 UR 512 ---- 10000.0000 UR 539 ---- 1500.0000 UR 902 ---- 0.0000 TOTAL ---- 11500.0000				

La Matriz de Indicadores para Resultados (MIR) es un reflejo del estado actual del programa al momento de su elaboración. En consecuencia, las Unidades Ejecutoras de Gasto que registraron "No Aplica" en Medios de Verificación y una justificación en los Supuestos; conforme al avance en el curso normal del ejercicio fiscal 2020 y se genere nueva información, la MIR deberá ser actualizada en lo que respecta a los indicadores, así como el registro de metas y líneas base, elementos que son un referente para el seguimiento y la evaluación.



GOBIERNO DEL ESTADO DE OAXACA

**GOBIERNO DEL ESTADO DE OAXACA
PROGRAMA OPERATIVO ANUAL 2020
MATRÍZ DE INDICADORES PARA RESULTADOS
REPORTE MIR INICIAL**



NIVEL	RESUMEN NARRATIVO	INDICADOR			MEDIOS DE VERIFICACIÓN	SUPUESTOS
		A)ID INDICADOR 1.NOMBRE	2. FÓRMULA DE CÁLCULO	3. TIPO		
		4.DIMENSIÓN	5.FRECUENCIA	6.SENTIDO		
		7.META ANUAL				
ACTIVIDAD	REHABILITAR INDRAESTRUCTURAS DE DRENAJE	1 - PORCENTAJE DE OBRAS DE INFRAESTRUCTURA DE SANEAMIENTO REHABILITADAS 2 - (NÚMERO DE OBRAS DE INFRAESTRUCTURA DE SANEAMIENTO REHABILITADAS / NÚMERO DE OBRAS DE INFRAESTRUCTURA DE SANEAMIENTO PROGRAMADAS POR REHABILITAR) * 100 3 - GESTIÓN 4 - EFICACIA 5 - TRIMESTRAL 6 - ASCENDENTE VARIABLES DEL INDICADOR 7 - NÚMERO DE OBRAS DE INFRAESTRUCTURA DE SANEAMIENTO REHABILITADAS UR 106 ---- 0.0000 UR 512 ---- 3.0000 UR 539 ---- 0.0000 UR 902 ---- 1.0000 TOTAL ---- 4.0000			UR 106 NO APLICA UR 512 EXPEDEDIENTE A RESGUARDO DE LA UNIDAD CONSTRUCCIÓN Y SUPERVISIÓN DE LA DIRECCION DE INFRAESTRUCTURA DE LA CEA UR 512 INFORMACIÓN DISPONIBLE EN LA PAGINA OFICIAL DE LA COMISIÓN ESTATAL DEL AGUA; HTTPS://WWW.OAXACA.GOB.MX/CEA/TRANSPARENCIA-PRESUPUESTARIA/ A CARGO DEL DEPARTAMENTO DE SEGUIMIENTO Y ENLACE DE LA UNIDAD DE ATENCIÓN SOCIAL Y EVALUACIÓN DEL DESEMPEÑO UR 539 EXPEDIENTE COMPROBATORIO BAJO EL RESGUARDO DEL DEPARTAMENTO DE SUPERVISION DE OBRA ADSCRITO A LA DIRECCION TECNICA DE LOS SERVICIOS DE AGUA POTABLE Y ALCANTARILLADO DE OAXACA, INFORMACIÓN DISPONIBLE GENERADA POR EL DEPARTAMENTO DE PROGRAACION Y PRESUPUESTO TRIMESTRALMENTE EN LA PAGINA WEB DE SAPAO: HTTPS://WWW.OAXACA.GOB.MX/SAPAO/AVANCE-DE-GESTION-DE-ACTIVIDADES/ UR 902 REPORTES ADMINISTRATIVOS/CONTABLES DE LOS MUNICIPIOS	UR 106 LA UR 106 NO PARTICIPA EN ESTA ACTIVIDAD UR 512 LOS RECURSOS SON AUTORIZADOS A TRAVES DE LAS DIVERSAS FUENTES DE FINANCIAMIENTO Y/O PROGRAMAS FEDERALES O ESTATALES PARA LA REALIZACIÓN DE LOS PROYECTOS PARA LA REHABILITACIÓN DE INFRAESTRUCTURA DE DRENAJE UR 539 LOS TRABAJOS A REALIZAR SON ACEPTADOS POR LA SOCIEDAD Y LAS CONDICIONES METEOROLÓGICAS PERMITEN REALIZARLOS. UR 902 LAS CONDICIONES SOCIALES, ECONÓMICAS Y AMBIENTALES SE MANTIENEN ESTABLES
		1 - PORCENTAJE DE METROS DE OBRAS DE INFRAESTRUCTURA DE SANEAMIENTO REHABILITADOS 2 - (METROS DE OBRA DE INFRAESTRUCTURA DE SANEAMIENTO REHABILITADO / METROS DE OBRA DE INFRAESTRUCTURA DE SANEAMIENTO PROGRAMADOS A REHABILITAR) * 100 3 - GESTIÓN 4 - EFICACIA 5 - TRIMESTRAL 6 - ASCENDENTE VARIABLES DEL INDICADOR 7 - METROS DE OBRAS DE INFRAESTRUCTURA DE SANEAMIENTO REHABILITADO UR 106 ---- 0.0000 UR 512 ---- 2800.0000 UR 539 ---- 1422.0000 UR 902 ---- 0.0000 TOTAL ---- 4222.0000				

La Matriz de Indicadores para Resultados (MIR) es un reflejo del estado actual del programa al momento de su elaboración. En consecuencia, las Unidades Ejecutoras de Gasto que registraron "No Aplica" en Medios de Verificación y una justificación en los Supuestos; conforme al avance en el curso normal del ejercicio fiscal 2020 y se genere nueva información, la MIR deberá ser actualizada en lo que respecta a los indicadores, así como el registro de metas y líneas base, elementos que son un referente para el seguimiento y la evaluación.



**GOBIERNO DEL ESTADO DE OAXACA
PROGRAMA OPERATIVO ANUAL 2020
MATRÍZ DE INDICADORES PARA RESULTADOS
REPORTE MIR INICIAL**



GOBIERNO DEL ESTADO
DE OAXACA

NIVEL	RESUMEN NARRATIVO	INDICADOR			MEDIOS DE VERIFICACIÓN	SUPUESTOS
		A)ID INDICADOR 1.NOMBRE 4.DIMENSIÓN 7.META ANUAL	2. FÓRMULA DE CÁLCULO 5.FRECUENCIA	3. TIPO 6.SENTIDO		
ACTIVIDAD	INTEGRAR EXPEDIENTES DE SUPERVISIÓN DE OBRAS DE DRENAJE	1 - PORCENTAJE DE EXPEDIENTES DE SUPERVISIÓN DE OBRAS INTEGRADOS 2 - (NÚMERO DE EXPEDIENTES DE SUPERVISIÓN DE OBRA REALIZADAS / NÚMERO DE EXPEDIENTES DE SUPERVISIÓN DE OBRA PROGRAMADAS) * 100 3 - GESTIÓN 4 - EFICACIA 5 - TRIMESTRAL 6 - ASCENDENTE VARIABLES DEL INDICADOR 7 - NÚMERO DE EXPEDIENTES DE SUPERVISIÓN DE OBRAS INTEGRADOS UR 106 ---- 0.0000 UR 512 ---- 14.0000 UR 539 ---- 2.0000 UR 902 ---- 6.0000 TOTAL ---- 22.0000			UR 106 NO APLICA UR 512 EXPEDIENTE DE SUPERVISIÓN TÉCNICA INTEGRADO UNA VEZ QUE SON CONCUIDAS LAS ACTIVIDADES, DOCUMENTO A RESGUARDO DE LA UNIDAD DE CONTROL DE LA DIRECCIÓN DE INFRAESTRUCTURA DE LA CEA UR 539 EXPEDIENTE COMPROBATORIO BAJO EL RESGUARDO DEL DEPARTAMENTO DE SUPERVISION DE OBRA ADSCRITO A LA DIRECCION TECNICA DE LOS SERVICIOS DE AGUA POTABLE Y ALCANTARILLADO DE OAXACA, INFORMACIÓN DISPONIBLE GENERADA POR EL DEPARTAMENTO DE PROGRAACION Y PRESUPUESTO TRIMESTRALMENTE EN LA PAGINA WEB DE SAPAO: HTTPS://WWW.OAXACA.GOB.MX/SAPAO/AVANCE-DE-GESTION-DE-ACTIVIDADES/ UR 902 REPORTES ADMINISTRATIVOS/CONTABLES DE LOS MUNICIPIOS	UR 106 LA UR 106 NO PARTICIPA EN ESTA ACTIVIDAD UR 512 EL RECURSO ECONÓMICO ES AUTORIZADO, LO CUAL PERMITE LA CONTRATACIÓN DE OBRA Y DURANTE LA EJECUCIÓN DE LOS TRABAJOS REALIZAR LAS ACCIONES DE SUPERVISIÓN. UR 539 LA EJECUCIÓN DE LOS TRABAJOS A SUPERVISAR SE REALIZAN EN TIEMPO Y FORMA DE ACUERDO AL CALENDARIO DE OBRA UR 902 LAS CONDICIONES SOCIALES, ECONÓMICAS Y AMBIENTALES SE MANTIENEN ESTABLES
COMPONENTE	SERVICIOS DE TRATAMIENTO DE AGUAS RESIDUALES OTORGADOS	1 - PORCENTAJE DE OBRAS DE TRATAMIENTO DE AGUAS RESIDUALES OTORGADAS 2 - (NUMERO DE OBRAS OBRAS DE TRATAMIENTO DE AGUAS RESIDUALES OTORGADAS / NUMERO DE OBRAS OBRAS DE TRATAMIENTO DE AGUAS RESIDUALES PROGRAMADAS) * 100 3 - ESTRATÉGICO 4 - EFICACIA 5 - SEMESTRAL 6 - ASCENDENTE VARIABLES DEL INDICADOR 7 - OBRAS DE TRATAMIENTO DE AGUAS RESIDUALES OTORGADAS UR 512 ---- 100.0000 UR 539 ---- 100.0000 UR 902 ---- 100.0000 TOTAL ---- 300.0000			UR 512 INFORMACIÓN DISPONIBLE EN LA PAGINA OFICIAL DE LA COMISIÓN ESTATAL DEL AGUA; HTTPS://WWW.OAXACA.GOB.MX/CEA/TRANSPARENCIA-PRESUPUESTARIA/ A CARGO DEL DEPARTAMENTO DE SEGUIMIENTO Y ENLACE DE LA UNIDAD DE ATENCIÓN SOCIAL Y EVALUACIÓN DEL DESEMPEÑO UR 539 EXPEDIENTE COMPROBATORIO BAJO EL RESGUARDO DEL DEPARTAMENTO DE SUPERVISION DE OBRA ADSCRITO A LA DIRECCION TECNICA DE LOS SERVICIOS DE AGUA POTABLE Y ALCANTARILLADO DE OAXACA, INFORMACIÓN DISPONIBLE GENERADA POR EL DEPARTAMENTO DE PROGRAACION Y PRESUPUESTO TRIMESTRALMENTE EN LA PAGINA WEB DE SAPAO: HTTPS://WWW.OAXACA.GOB.MX/SAPAO/AVANCE-DE-GESTION-DE-ACTIVIDADES/ UR 902 REPORTES ADMINISTRATIVOS/CONTABLES DE LOS MUNICIPIOS	UR 512 LAS CONDICIONES SOCIALES Y ECONOMICAS FAVORABLES EN EL ESTADO PERMITEN EL DESARROLLO ADECUADO DEL PROGRAMA UR 539 LOS TRABAJOS A REALIZAR SON ACEPTADOS POR LA SOCIEDAD Y LAS CONDICIONES METEOROLÓGICAS PERMITEN REALIZARLOS. UR 902 LAS CONDICIONES SOCIALES, ECONÓMICAS Y AMBIENTALES SE MANTIENEN ESTABLES

La Matriz de Indicadores para Resultados (MIR) es un reflejo del estado actual del programa al momento de su elaboración. En consecuencia, las Unidades Ejecutoras de Gasto que registraron "No Aplica" en Medios de Verificación y una justificación en los Supuestos; conforme al avance en el curso normal del ejercicio fiscal 2020 y se genere nueva información, la MIR deberá ser actualizada en lo que respecta a los indicadores, así como el registro de metas y líneas base, elementos que son un referente para el seguimiento y la evaluación.



**GOBIERNO DEL ESTADO DE OAXACA
PROGRAMA OPERATIVO ANUAL 2020
MATRÍZ DE INDICADORES PARA RESULTADOS
REPORTE MIR INICIAL**



GOBIERNO DEL ESTADO
DE OAXACA

NIVEL	RESUMEN NARRATIVO	INDICADOR			MEDIOS DE VERIFICACIÓN	SUPUESTOS
		A)ID INDICADOR 1.NOMBRE 4.DIMENSIÓN 7.META ANUAL	2. FÓRMULA DE CÁLCULO 5.FRECUENCIA	3. TIPO 6.SENTIDO		
ACTIVIDAD	ELABORAR ESTUDIOS Y PROYECTOS PARA EL TRATAMIENTO DE AGUAS RESIDUALES	1 - PORCENTAJE DE ESTUDIOS Y PROYECTOS DE TRATAMIENTO DE AGUAS RESIDUALES ELABORADOS 2 - (NÚMERO DE ESTUDIOS Y PROYECTOS DE TRATAMIENTO DE AGUAS RESIDUALES ELABORADOS / NÚMERO DE ESTUDIOS Y PROYECTOS DE TRATAMIENTO DE AGUAS RESIDUALES TOTALES) * 100 3 - GESTIÓN 4 - EFICACIA 5 - TRIMESTRAL 6 - ASCENDENTE VARIABLES DEL INDICADOR 7 - NÚMERO DE ESTUDIOS Y PROYECTOS DE TRATAMIENTO DE AGUAS RESIDUALES ELABORADOS UR 512 ---- 4.0000 UR 539 ---- 0.0000 UR 902 ---- 0.0000 TOTAL ---- 4.0000			UR 512 EXPEDIENTE INTEGRADO EN SU TOTALIDAD UNA VEZ QUE SON CONCLUIDOS LOS ESTUDIOS Y PROYECTOS, MISMOS QUE SE PUEDEN ENCONTRAR A RESGUARDO EN LA UNIDAD DE ESTUDIOS Y PROYECTOS DE LA DIRECCIÓN DE PLANEACIÓN DE LA COMISIÓN ESTATAL DEL AGUA UR 512 INFORMACIÓN DISPONIBLE EN LA PAGINA OFICIAL DE LA COMISIÓN ESTATAL DEL AGUA; HTTPS://WWW.OAXACA.GOB.MX/CEA/TRANSPARENCIA-PRESUPUESTARIA/ A CARGO DEL DEPARTAMENTO DE SEGUIMIENTO Y ENLACE DE LA UNIDAD DE ATENCIÓN SOCIAL Y EVALUACIÓN DEL DESEMPEÑO UR 539 NO APLICA UR 902 NO APLICA	UR 512 LAS CONDICIONES CLIMATOLÓGICAS Y SOCIALES PERMITEN EL LEVANTAMIENTO DE INFORMACIÓN PARA LA ELABORACIÓN DE ESTUDIOS Y PROYECTOS UR 539 SAPAO NO TIENE LAS ATRIBUCIONES NECESARIAS PARA EJECUTAR LA ACTIVIDAD UR 902 LA UR 902 NO TIENE PARTICIPACIÓN EN ESTA ACTIVIDAD.
ACTIVIDAD	CONSTRUIR INFRAESTRUCTURAS PARA EL TRATAMIENTO DE AGUAS RESIDUALES	1 - PORCENTAJE DE METROS CUADRADOS DE INFRAESTRUCTURA DE SANEAMIENTO CONSTRUIDAS 2 - (METROS CUADRADOS DE PLANTA DE TRATAMIENTO CONSTRUIDOS/METROS CUADRADOS DE PLANTA DE TRATAMIENTO PROGRAMADOS)*100 3 - GESTIÓN 4 - EFICACIA 5 - TRIMESTRAL 6 - ASCENDENTE VARIABLES DEL INDICADOR 7 - METROS CUADRADOS DE INFRAESTRUCTURA DE SANEAMIENTO CONSTRUIDAS UR 512 ---- 571.0000 UR 539 ---- 0.0000 UR 902 ---- 900.0000 TOTAL ---- 1471.0000			UR 512 EXPEDIENTE INTEGRADO EN SU TOTALIDAD UNA VEZ QUE SON CONCLUIDAS LAS OBRAS, EL CUAL SE ENCUENTRA A RESGUARDO DE LA UNIDAD DE CONTROL DE LA DIRECCION DE INFRAESTRUCTURA DE LA COMISIÓN ESTATAL DEL AGUA UR 512 INFORMACIÓN DISPONIBLE EN LA PAGINA OFICIAL DE LA COMISIÓN ESTATAL DEL AGUA; HTTPS://WWW.OAXACA.GOB.MX/CEA/TRANSPARENCIA-PRESUPUESTARIA/ A CARGO DEL DEPARTAMENTO DE SEGUIMIENTO Y ENLACE DE LA UNIDAD DE ATENCIÓN SOCIAL Y EVALUACIÓN DEL DESEMPEÑO UR 539 NO APLICA UR 902 REPORTES ADMINISTRATIVOS/CONTABLES DE LOS MUNICIPIOS	UR 512 LOS RECURSOS SON AUTORIZADOS A TRAVÉS DE LAS DIVERSAS FUENTES DE FINANCIAMIENTO Y/O PROGRAMAS FEDERALES O ESTATALES PARA LA REALIZACIÓN DE LOS PROYECTOS PARA LA CONSTRUCCIÓN DE PLANTAS DE TRATAMIENTO DE AGUAS RESIDUALES UR 539 SAPAO NO TIENE LAS ATRIBUCIONES NECESARIAS PARA EJECUTAR LA ACTIVIDAD UR 902 LAS CONDICIONES SOCIALES, ECONÓMICAS Y AMBIENTALES SE MANTIENEN ESTABLES

La Matriz de Indicadores para Resultados (MIR) es un reflejo del estado actual del programa al momento de su elaboración. En consecuencia, las Unidades Ejecutoras de Gasto que registraron "No Aplica" en Medios de Verificación y una justificación en los Supuestos; conforme al avance en el curso normal del ejercicio fiscal 2020 y se genere nueva información, la MIR deberá ser actualizada en lo que respecta a los indicadores, así como el registro de metas y líneas base, elementos que son un referente para el seguimiento y la evaluación.



GOBIERNO DEL ESTADO DE OAXACA

**GOBIERNO DEL ESTADO DE OAXACA
PROGRAMA OPERATIVO ANUAL 2020
MATRÍZ DE INDICADORES PARA RESULTADOS
REPORTE MIR INICIAL**



NIVEL	RESUMEN NARRATIVO	INDICADOR			MEDIOS DE VERIFICACIÓN	SUPUESTOS
		A)ID INDICADOR 1.NOMBRE 4.DIMENSIÓN 7.META ANUAL	2. FÓRMULA DE CÁLCULO 5.FRECUENCIA	3. TIPO 6.SENTIDO		
		1 - PORCENTAJE DE OBRAS DE PLANTA DE TRATAMIENTO CONSTRUIDAS 2 - (NÚMERO DE OBRAS DE PLANTA DE TRATAMIENTO CONSTRUIDAS / NÚMERO DE OBRAS DE PLANTA DE TRATAMIENTOS PROGRAMADAS A CONSTRUIR) * 100 3 - GESTIÓN 4 - EFICACIA 5 - TRIMESTRAL 6 - ASCENDENTE VARIABLES DEL INDICADOR 7 - NÚMERO DE OBRAS DE PLANTA DE TRATAMIENTO CONSTRUIDAS UR 512 ---- 2.0000 UR 539 ---- 0.0000 UR 902 ---- 12.0000 TOTAL ---- 14.0000				
		1 - PORCENTAJE DE PLANTAS DE TRATAMIENTO CONSTRUIDAS 2 - (NÚMERO DE PLANTAS DE TRATAMIENTO CONSTRUIDAS / NÚMERO DE PLANTAS DE TRATAMIENTO PROGRAMADAS A CONSTRUIR) * 100 3 - GESTIÓN 4 - EFICACIA 5 - TRIMESTRAL 6 - ASCENDENTE VARIABLES DEL INDICADOR 7 - NÚMERO DE PLANTAS DE TRATAMIENTO CONSTRUIDAS UR 512 ---- 2.0000 UR 539 ---- 0.0000 UR 902 ---- 0.0000 TOTAL ---- 2.0000				
ACTIVIDAD	AMPLIAR INFRAESTRUCTURAS PARA EL TRATAMIENTO DE AGUAS RESIDUALES	1 - PORCENTAJE DE METROS CUADRADOS DE INFRAESTRUCTURA DE SANEAMIENTO AMPLIADAS 2 - (METROS CUADRADOS DE PLANTA DE TRATAMIENTO CONSTRUIDOS/METROS CUADRADOS DE PLANTA DE TRATAMIENTO PROGRAMADOS)*100 3 - GESTIÓN 4 - EFICACIA 5 - TRIMESTRAL 6 - ASCENDENTE VARIABLES DEL INDICADOR 7 - METROS CUADRADOS DE INFRAESTRUCTURA DE SANEAMIENTO AMPLIADAS UR 512 ---- 2700.0000 UR 539 ---- 0.0000 UR 902 ---- 0.0000 TOTAL ---- 2700.0000	UR 512 EXPEDEIENTE INTEGRADO EN SU TOTALIDAD UNA VEZ QUE SON CONCLUIDAS LAS OBRAS, EL CUAL SE ENCUENTRA A RESGUARDO DE LA UNIDAD DE CONTROL DE LA DIRECCION DE INFRAESTRUCTURA DE LA COMISIÓN ESTATAL DEL AGUA UR 512 INFORMACIÓN DISPONIBLE EN LA PAGINA OFICIAL DE LA COMISIÓN ESTATAL DEL AGUA; HTTPS://WWW.OAXACA.GOB.MX/CEA/TRANSPARENCIA-PRESUPUESTARIA/ A CARGO DEL DEPARTAMENTO DE SEGUIMIENTO Y ENLACE DE LA UNIDAD DE ATENCIÓN SOCIAL Y EVALUACIÓN DEL DESEMPEÑO UR 539 NO APLICA UR 902 NO APLICA	UR 512 LOS RECURSOS SON AUTORIZADOS A TRÁVÉS DE LAS DIVERSAS FUENTES DE FINANCIAMIENTO Y/O PROGRAMAS FEDERALES O ESTATALES PARA LA REALIZACIÓN DE LOS PROYECTOS PARA LA AMPLIACIÓN DE LAS PLANTAS DE TRATAMIENTO DE AGUAS RESIDUALES UR 539 SAPAO NO TIENE LAS ATRIBUCIONES NECESARIAS PARA EJECUTAR LA ACTIVIDAD UR 902 LA UR 902 NO TIENE PARTICIPACIÓN EN ESTA ACTIVIDAD.		

La Matriz de Indicadores para Resultados (MIR) es un reflejo del estado actual del programa al momento de su elaboración. En consecuencia, las Unidades Ejecutoras de Gasto que registraron "No Aplica" en Medios de Verificación y una justificación en los Supuestos; conforme al avance en el curso normal del ejercicio fiscal 2020 y se genere nueva información, la MIR deberá ser actualizada en lo que respecta a los indicadores, así como el registro de metas y líneas base, elementos que son un referente para el seguimiento y la evaluación.



**GOBIERNO DEL ESTADO DE OAXACA
PROGRAMA OPERATIVO ANUAL 2020
MATRÍZ DE INDICADORES PARA RESULTADOS
REPORTE MIR INICIAL**



GOBIERNO DEL ESTADO
DE OAXACA

NIVEL	RESUMEN NARRATIVO	INDICADOR			MEDIOS DE VERIFICACIÓN	SUPUESTOS
		A)ID INDICADOR 1.NOMBRE 4.DIMENSIÓN 7.META ANUAL	2. FÓRMULA DE CÁLCULO 5.FRECUENCIA	3. TIPO 6.SENTIDO		
		1 - PORCENTAJE DE OBRAS DE INFRAESTRUCTURA DE SANEAMIENTO AMPLIADAS 2 - (NÚMERO DE OBRAS INFRAESTRUCTURA DE SANEAMIENTO AMPLIADAS /NÚMERO DE OBRAS INFRAESTRUCTURA DE SANEAMIENTO PROGRAMADAS A AMPLIAR) * 100 3 - GESTIÓN 4 - EFICACIA 5 - TRIMESTRAL 6 - ASCENDENTE VARIABLES DEL INDICADOR 7 - NÚMERO DE OBRAS DE INFRAESTRUCTURA DE SANEAMIENTO AMPLIADAS UR 512 ---- 3.0000 UR 539 ---- 0.0000 UR 902 ---- 0.0000 TOTAL ---- 3.0000				
ACTIVIDAD	REHABILITAR INFRAESTRUCTURAS PARA EL TRATAMIENTO DE AGUAS RESIDUALES	1 - PORCENTAJE DE OBRAS DE INFRAESTRUCTURA REHABILITADAS 2 - (NÚMERO DE OBRAS DE INFRAESTRUCTURA REHABILITADAS / NÚMERO DE OBRAS DE INFRAESTRUCTURA PROGRAMADAS POR REHABILITAR) * 100 3 - GESTIÓN 4 - EFICACIA 5 - TRIMESTRAL 6 - ASCENDENTE VARIABLES DEL INDICADOR 7 - NÚMERO DE OBRAS DE INFRAESTRUCTURA REHABILITADAS UR 512 ---- 4.0000 UR 539 ---- 0.0000 UR 902 ---- 0.0000 TOTAL ---- 4.0000	UR 512 EXPEDEDIENTE INTEGRADO EN SU TOTALIDAD UNA VEZ QUE SON CONCLUIDAS LAS OBRAS, EL CUAL SE ENCUENTRA A RESGUARDO DE LA UNIDAD DE CONTROL DE LA DIRECCIÓN DE INFRAESTRUCTURA DE LA COMISIÓN ESTATAL DEL AGUA UR 512 INFORMACIÓN DISPONIBLE EN LA PAGINA OFICIAL DE LA COMISIÓN ESTATAL DEL AGUA; HTTPS://WWW.OAXACA.GOB.MX/CEA/TRANSPARENCIA-PRESUPUESTARIA/ A CARGO DEL DEPARTAMENTO DE SEGUIMIENTO Y ENLACE DE LA UNIDAD DE ATENCIÓN SOCIAL Y EVALUACIÓN DEL DESEMPEÑO UR 539 NO APLICA UR 902 REPORTES ADMINISTRATIVOS/CONTABLES DE LOS MUNICIPIOS	UR 512 LOS RECURSOS SON AUTORIZADOS A TRÁVÉS DE LAS DIVERSAS FUENTES DE FINANCIAMIENTO Y/O PROGRAMAS FEDERALES O ESTATALES PARA LA REALIZACIÓN DE LOS PROYECTOS PARA REHABILITAR LAS PLANTAS DE TRATAMIENTO DE AGUAS RESIDUALES EXISTENTES UR 539 SAPAO NO TIENE LAS ATRIBUCIONES NECESARIAS PARA EJECUTAR LA ACTIVIDAD UR 902 LAS CONDICIONES SOCIALES, ECONÓMICAS Y AMBIENTALES SE MANTIENEN ESTABLES		
		1 - PORCENTAJE DE OBRAS DE INFRAESTRUCTURA PARA EL TRATAMIENTO DE AGUAS RESIDUALES REHABILITADAS 2 - (NÚMERO DE OBRAS DE INFRAESTRUCTURA PARA EL TRATAMIENTO DE AGUAS RESIDUALES REHABILITADAS /NÚMERO DE OBRAS DE INFRAESTRUCTURA PARA EL TRATAMIENTO DE AGUAS RESIDUALES PROGRAMADAS POR REHABILITAR) * 100 3 - GESTIÓN 4 - EFICACIA 5 - TRIMESTRAL 6 - ASCENDENTE VARIABLES DEL INDICADOR 7 - NÚMERO DE OBRAS DE INFRAESTRUCTURA PARA EL TRATAMIENTO DE AGUAS RESIDUALES REHABILITADAS UR 512 ---- 4.0000 UR 539 ---- 0.0000 UR 902 ---- 1.0000 TOTAL ---- 5.0000				

La Matriz de Indicadores para Resultados (MIR) es un reflejo del estado actual del programa al momento de su elaboración. En consecuencia, las Unidades Ejecutoras de Gasto que registraron "No Aplica" en Medios de Verificación y una justificación en los Supuestos; conforme al avance en el curso normal del ejercicio fiscal 2020 y se genere nueva información, la MIR deberá ser actualizada en lo que respecta a los indicadores, así como el registro de metas y líneas base, elementos que son un referente para el seguimiento y la evaluación.



GOBIERNO DEL ESTADO DE OAXACA

**GOBIERNO DEL ESTADO DE OAXACA
PROGRAMA OPERATIVO ANUAL 2020
MATRÍZ DE INDICADORES PARA RESULTADOS
REPORTE MIR INICIAL**



NIVEL	RESUMEN NARRATIVO	INDICADOR			MEDIOS DE VERIFICACIÓN	SUPUESTOS
		A)ID INDICADOR 1.NOMBRE 4.DIMENSIÓN 7.META ANUAL	2. FÓRMULA DE CÁLCULO 5.FRECUENCIA	3. TIPO 6.SENTIDO		
		1 - PORCENTAJE DE METROS DE OBRA DE INFRAESTRUCTURA DE SANEAMIENTO REHABILITADO 2 - (METROS DE OBRA DE INFRAESTRUCTURA DE SANEAMIENTO REHABILITADO / METROS DE OBRA DE INFRAESTRUCTURA DE SANEAMIENTO PROGRAMADOS)*100 3 - GESTIÓN 4 - EFICACIA 5 - TRIMESTRAL 6 - ASCENDENTE VARIABLES DEL INDICADOR 7 - METROS DE OBRA DE INFRAESTRUCTURA DE SANEAMIENTO REHABILITADO UR 512 ---- 3600.0000 UR 539 ---- 0.0000 UR 902 ---- 0.0000 TOTAL ---- 3600.0000				
		1 - PORCENTAJE DE METROS CUADRADOS DE INFRAESTRUCTURA PARA EL TRATAMIENTO DE AGUAS RESIDUALES REHABILITADOS 2 - (METROS CUADRADOS DE INFRAESTRUCTURA PARA EL TRATAMIENTO DE AGUAS RESIDUALES REHABILITADOS / METROS CUADRADOS DE INFRAESTRUCTURA PARA EL TRATAMIENTO DE AGUAS RESIDUALES PROGRAMADOS PARA REHABILITAR) * 100 3 - GESTIÓN 4 - EFICACIA 5 - TRIMESTRAL 6 - ASCENDENTE VARIABLES DEL INDICADOR 7 - METROS CUADRADOS DE INFRAESTRUCTURA PARA EL TRATAMIENTO DE AGUAS RESIDUALES REHABILITADOS UR 512 ---- 150.0000 UR 539 ---- 0.0000 UR 902 ---- 0.0000 TOTAL ---- 150.0000				
		1 - PORCENTAJE DE OBRAS DE INFRAESTRUCTURA REHABILITADAS 2 - (NÚMERO DE OBRAS DE INFRAESTRUCTURA REHABILITADAS / NÚMERO DE OBRAS DE INFRAESTRUCTURA PROGRAMADAS PARA REHABILITAR) * 100 3 - GESTIÓN 4 - EFICACIA 5 - TRIMESTRAL 6 - ASCENDENTE VARIABLES DEL INDICADOR 7 - NÚMERO DE OBRAS DE INFRAESTRUCTURA REHABILITADAS UR 512 ---- 4.0000 UR 539 ---- 0.0000 UR 902 ---- 0.0000 TOTAL ---- 4.0000				



**GOBIERNO DEL ESTADO DE OAXACA
PROGRAMA OPERATIVO ANUAL 2020
MATRÍZ DE INDICADORES PARA RESULTADOS
REPORTE MIR INICIAL**



GOBIERNO DEL ESTADO
DE OAXACA

NIVEL	RESUMEN NARRATIVO	INDICADOR			MEDIOS DE VERIFICACIÓN	SUPUESTOS
		A)ID INDICADOR 1.NOMBRE 4.DIMENSIÓN 7.META ANUAL	2. FÓRMULA DE CÁLCULO 5.FRECUENCIA	3. TIPO 6.SENTIDO		
ACTIVIDAD	INTEGRAR EXPEDIENTES DE SEGUIMIENTOS SOCIAL DE OBRAS DE TRATAMIENTO DE AGUAS RESIDUALES	1 - PORCENTAJE DE EXPEDIENTES DE SEGUIMIENTO SOCIAL DE OBRA DE TRATAMIENTO DE AGUAS RESIDUALES INTEGRADOS 2 - (NÚMERO DE EXPEDIENTES DE SEGUIMIENTO SOCIAL DE OBRA INTEGRADOS / NÚMERO DE EXPEDIENTES DE SEGUIMIENTO SOCIAL DE OBRA PROGRAMADOS A INTEGRAR) * 100 3 - GESTIÓN 4 - EFICACIA 5 - TRIMESTRAL 6 - ASCENDENTE VARIABLES DEL INDICADOR 7 - NÚMERO DE EXPEDIENTES DE SEGUIMIENTO SOCIAL DE OBRA DE TRATAMIENTO DE AGUAS RESIDUALES INTEGRADOS UR 512 ---- 4.0000 UR 539 ---- 0.0000 UR 902 ---- 0.0000 TOTAL ---- 4.0000			UR 512 REPORTE DE SEGUIMIENTO SOCIAL DE OBRA INTEGRADO UNA VEZ QUE SON CONCLUIDAS LAS ACTIVIDADES, DOCUMENTO A RESGUARDO DE LA UNIDAD DE CONTROL DE LA DIRECCIÓN DE INFRAESTRUCTURA DE LA CEA UR 512 INFORMACIÓN DISPONIBLE EN LA PAGINA OFICIAL DE LA COMISIÓN ESTATAL DEL AGUA; HTTPS://WWW.OAXACA.GOB.MX/CEA/TRANSPARENCIA-PRESUPUESTARIA/ A CARGO DEL DEPARTAMENTO DE SEGUIMIENTO Y ENLACE DE LA UNIDAD DE ATENCIÓN SOCIAL Y EVALUACIÓN DEL DESEMPEÑO UR 539 NO APLICA UR 902 NO APLICA	UR 512 EL RECURSO ECONÓMICO ES AUTORIZADO, LO CUAL PERMITE LA CONTRATACIÓN DE OBRA Y DURANTE LA EJECUCIÓN DE LOS TRABAJOS REALIZAR LAS ACCIONES DE SEGUIMIENTO SOCIAL DE OBRA UR 539 SAPAO NO TIENE LAS ATRIBUCIONES NECESARIAS PARA EJECUTAR LA ACTIVIDAD UR 902 LA UR 902 NO TIENE PARTICIPACIÓN EN ESTA ACTIVIDAD.
ACTIVIDAD	INTEGRAR EXPEDIENTES DE SUPERVISION DE OBRAS PARA EL TRATAMIENTO DE AGUAS RESIDUALES	1 - PORCENTAJE DE EXPEDIENTES DE SUPERVISIÓN DE OBRA DE TRATAMIENTO DE AGUAS RESIDUALES INTEGRADOS 2 - (NÚMERO DE EXPEDIENTES DE SUPERVISIÓN DE OBRA INTEGRADOS / NÚMERO DE EXPEDIENTES DE SUPERVISIÓN DE OBRA PROGRAMADAS) * 100 3 - GESTIÓN 4 - EFICACIA 5 - TRIMESTRAL 6 - ASCENDENTE VARIABLES DEL INDICADOR 7 - NÚMERO DE EXPEDIENTES DE SUPERVISIÓN DE OBRA DE TRATAMIENTO DE AGUAS RESIDUALES INTEGRADOS UR 512 ---- 4.0000 UR 539 ---- 0.0000 UR 902 ---- 3.0000 TOTAL ---- 7.0000			UR 512 EXPEDIENTE DE SUPERVISIÓN TÉCNICA INTEGRADO UNA VEZ QUE SON CONCLUIDAS LAS ACTIVIDADES, DOCUMENTO A RESGUARDO DE LA UNIDAD DE CONTROL DE LA DIRECCIÓN DE INFRAESTRUCTURA DE LA CEA UR 512 INFORMACIÓN DISPONIBLE EN LA PAGINA OFICIAL DE LA COMISIÓN ESTATAL DEL AGUA; HTTPS://WWW.OAXACA.GOB.MX/CEA/TRANSPARENCIA-PRESUPUESTARIA/ A CARGO DEL DEPARTAMENTO DE SEGUIMIENTO Y ENLACE DE LA UNIDAD DE ATENCIÓN SOCIAL Y EVALUACIÓN DEL DESEMPEÑO UR 539 NO APLICA UR 902 REPORTES ADMINISTRATIVOS/CONTABLES DE LOS MUNICIPIOS	UR 512 EL RECURSO ECONÓMICO ES AUTORIZADO, LO CUAL PERMITE LA CONTRATACIÓN DE OBRA Y DURANTE LA EJECUCIÓN DE LOS TRABAJOS REALIZAR LAS ACCIONES DE SUPERVISIÓN. UR 539 SAPAO NO TIENE LAS ATRIBUCIONES NECESARIAS PARA EJECUTAR LA ACTIVIDAD UR 902 LAS CONDICIONES SOCIALES, ECONÓMICAS Y AMBIENTALES SE MANTIENEN ESTABLES



GOBIERNO DEL ESTADO
DE OAXACA

**GOBIERNO DEL ESTADO DE OAXACA
PROGRAMA OPERATIVO ANUAL 2020
MATRÍZ DE INDICADORES PARA RESULTADOS
REPORTE MIR INICIAL**



NIVEL	RESUMEN NARRATIVO	INDICADOR			MEDIOS DE VERIFICACIÓN	SUPUESTOS
		A)ID INDICADOR 1.NOMBRE	2. FÓRMULA DE CÁLCULO	3. TIPO		
		4.DIMENSIÓN	5.FRECUENCIA	6.SENTIDO		
		7.META ANUAL				
ACTIVIDAD	INTEGRAR EXPEDIENTES DE CONTRALORIA SOCIAL PARA OBRAS DE TRATAMIENTO DE AGUAS RESIDUALES	1 - PORCENTAJE DE EXPEDIENTES INTEGRADOS DE CONTRALORIA SOCIAL REALIZADA PARA OBRAS DE TRATAMIENTO DE AGUAS RESIDUALES 2 - (NÚMERO DE EXPEDIENTES DE CONTRALORIA SOCIAL INTEGRADOS/ NÚMERO DE EXPEDIENTES DECONTRALORÍA SOCIAL PROGRAMADA) * 100 3 - GESTIÓN 4 - EFICACIA 5 - TRIMESTRAL 6 - ASCENDENTE VARIABLES DEL INDICADOR 7 - NÚMERO DE EXPEDIENTES INTEGRADOS DE CONTRALORÍA SOCIAL REALIZADA PARA OBRAS DE TRATAMIENTO DE AGUAS RESIDUALES UR 512 ---- 4.0000 UR 539 ---- 0.0000 UR 902 ---- 3.0000 TOTAL ---- 7.0000			UR 512 REPORTE DE CONTRALORÍA SOCIAL DE OBRA INTEGRADO UNA VEZ QUE SON CONCLUIDAS LAS ACTIVIDADES, DOCUMENTO A RESGUARDO DE LA UNIDAD DE CONTROL DE LA DIRECCION DE INFRAESTRUCTURA DE LA CEA UR 512 INFORMACIÓN DISPONIBLE EN LA PAGINA OFICIAL DE LA COMISIÓN ESTATAL DEL AGUA; HTTPS://WWW.OAXACA.GOB.MX/CEA/TRANSPARENCIA-PRESUPUESTARIA/ A CARGO DEL DEPARTAMENTO DE SEGUIMIENTO Y ENLACE DE LA UNIDAD DE ATENCIÓN SOCIAL Y EVALUACIÓN DEL DESEMPEÑO UR 539 NO APLICA UR 902 REPORTES ADMINISTRATIVOS/CONTABLES DE LOS MUNICIPIOS	UR 512 L RECURSO ECONÓMICO ES AUTORIZADO, LO CUAL PERMITE LA CONTRATACIÓN DE OBRA Y DURANTE LA EJECUCIÓN DE LOS TRABAJOS REALIZAR LAS ACCIONES DE CONTRALORIA SOCIAL UR 539 SAPAO NO TIENE LAS ATRIBUCIONES NECESARIAS PARA EJECUTAR LA ACTIVIDAD UR 902 LAS CONDICIONES SOCIALES, ECONÓMICAS Y AMBIENTALES SE MANTIENEN ESTABLES



GOBIERNO DEL ESTADO
DE OAXACA

**GOBIERNO DEL ESTADO DE OAXACA
PROGRAMA OPERATIVO ANUAL 2020
MATRÍZ DE INDICADORES PARA RESULTADOS
REPORTE MIR INICIAL**



DATOS DEL PROGRAMA						
PROGRAMA 147 PROMOCIÓN, FOMENTO Y DIFUSIÓN DE LAS DIVERSIDADES CULTURALES Y BIOCULTURALES						
UR Responsable:	110 SECRETARÍA DE LAS CULTURAS Y ARTES DE OAXACA	UR's Participantes	106 SECRETARÍA DE LAS INFRAESTRUCTURAS Y EL ORDENAMIENTO TERRITORIAL SUSTENTABLE			
UR's Participantes	502 CASA DE LA CULTURA OAXAQUEÑA		504 CENTRO DE LAS ARTES DE SAN AGUSTÍN			
	528 INSTITUTO DEL PATRIMONIO CULTURAL DEL ESTADO DE OAXACA		902 INVERSIÓN CONCERTADA			
ALINEACIÓN						
PLAN ESTATAL DE DESARROLLO						
EJE:	OAXACA INCLUYENTE CON EL DESARROLLO SOCIAL	TEMA:	CULTURA Y ARTE	OBJETIVO:	PROMOVER, FOMENTAR Y DIFUNDIR LA RIQUEZA Y PLURALIDAD DE LAS TRADICIONES Y EXPRESIONES ARTÍSTICAS Y CULTURALES DEL PUEBLO OAXAQUEÑO COMO ELEMENTO FUNDAMENTAL DE SU DESARROLLO SOCIAL Y HUMANO.	
SECTOR:	CULTURA	SUBSECTOR:	CULTURA Y ARTES			
POBLACIÓN O ÁREA DE ENFOQUE POTENCIAL						
Atributo de la población o área de enfoque:	POBLACIÓN GENERAL DEL ESTADO DE OAXACA	Hombres:	1888678	Mujeres:	2079211	Total: 3967889
INDICADORES PARA RESULTADOS						
NIVEL	RESUMEN NARRATIVO	INDICADOR			MEDIOS DE VERIFICACIÓN	SUPUESTOS
		A)ID INDICADOR 1.NOMBRE 4.DIMENSIÓN 7.META ANUAL	2. FÓRMULA DE CÁLCULO 5.FRECUENCIA	3. TIPO 6.SENTIDO		
FIN	CONTRIBUIR A PROMOVER Y DIFUNDIR LA RIQUEZA Y LA PLURALIDAD DE LAS TRADICIONES Y EXPRESIONES ARTÍSTICAS Y CULTURALES DEL PUEBLO OAXAQUEÑO	1 - PORCENTAJE DE MUNICIPIOS APOYADOS EN ACTIVIDADES DE PRODUCCIÓN CULTURAL 2 - ((NÚMERO DE MUNICIPIOS APOYADOS/NÚMERO TOTAL DE MUNICIPIOS DEL ESTADO DE OAXACA)*100 3 - ESTRATÉGICO 4 - EFICACIA 5 - ANUAL 6 - ASCENDENTE 7 - 34.5000			ARCHIVOS DE INFORMES ADMINISTRATIVOS Y FINANCIEROS DE LOS PROGRAMAS EN EL 2016. CONCENTRADOS DE LA UNIDAD ADMINISTRATIVA	FOMENTO EN LA DIVERSIDAD CREATIVA Y LA MULTIPLICIDAD DE LAS EXPRESIONES CULTURALES
PROPOSITO	DIVERSIDADES CULTURALES DEL ESTADO DE OAXACA PROMOVIDAS, FOMENTADAS Y DIFUNDIDAS.	1 - PORCENTAJE DE MUNICIPIOS APOYADOS EN PROMOCIÓN, FOMENTO Y DIFUSIÓN DE LAS DIVERSIDADES CULTURALES 2 - ((NÚMERO DE MUNICIPIOS APOYADOS EN PROMOCIÓN, FOMENTO Y DIFUSIÓN DE LAS DIVERSIDADES CULTURALES/ NÚMERO TOTAL DE MUNICIPIOS DEL ESTADO)*100] 3 - ESTRATÉGICO 4 - EFICACIA 5 - ANUAL 6 - ASCENDENTE 7 - 100.0000			PROGRAMACIÓN E INFORMES DE ACTIVIDADES, FINANCIERO Y PADRÓN DE BENEFICIARIOS BAJO EL RESGUARDO DE LA UNIDAD ADMINISTRATIVA Y LA DIRECCIÓN RESPONSABLE DE LA ACTIVIDAD.	CONDICIONES POLÍTICAS Y SOCIALES ESTABLES EN LOS MUNICIPIOS PARTICIPANTES. PARTICIPACIÓN DE LAS AUTORIDADES MUNICIPALES. PARTICIPACIÓN DE LA CIUDADANÍA. CONDICIONES ECONÓMICAS FAVORABLES

La Matriz de Indicadores para Resultados (MIR) es un reflejo del estado actual del programa al momento de su elaboración. En consecuencia, las Unidades Ejecutoras de Gasto que registraron "No Aplica" en Medios de Verificación y una justificación en los Supuestos; conforme al avance en el curso normal del ejercicio fiscal 2020 y se genere nueva información, la MIR deberá ser actualizada en lo que respecta a los indicadores, así como el registro de metas y líneas base, elementos que son un referente para el seguimiento y la evaluación.



GOBIERNO DEL ESTADO
DE OAXACA

**GOBIERNO DEL ESTADO DE OAXACA
PROGRAMA OPERATIVO ANUAL 2020
MATRÍZ DE INDICADORES PARA RESULTADOS
REPORTE MIR INICIAL**



NIVEL	RESUMEN NARRATIVO	INDICADOR			MEDIOS DE VERIFICACIÓN	SUPUESTOS
		A)ID INDICADOR 1.NOMBRE 4.DIMENSIÓN 7.META ANUAL	2. FÓRMULA DE CÁLCULO 5.FRECUENCIA	3. TIPO 6.SENTIDO		
COMPONENTE	ACCIONES DE GESTIÓN PARA LA PROMOCIÓN, FOMENTO Y DIFUSIÓN DE LAS DIVERSIDADES CULTURALES Y BIOCULTURALES	1 - PORCENTAJE DE ACCIONES DE GESTION REALIZADAS 2 - (NUMERO DE ACCIONES DE GESTION REALIZADAS/NUMERO DE ACCIONES DE GESTION PROGRAMADAS A REALIZAR)*100 3 - GESTIÓN 4 - EFICACIA 5 - SEMESTRAL 6 - ASCENDENTE VARIABLES DEL INDICADOR 7 - ACCIONES DE GESTION REALIZADAS UR 106 ---- 0.0000 UR 110 ---- 100.0000 UR 502 ---- 109.7345 UR 504 ---- 100.0000 UR 528 ---- 0.0000 UR 902 ---- 0.0000 TOTAL ---- 309.7345		UR 106 NO APLICA UR 110 PROGRAMACIÓN E INFORMES DE ACTIVIDADES, FINANCIERO Y PADRÓN DE BENEFICIARIOS BAJO EL RESGUARDO DE LA UNIDAD ADMINISTRATIVA Y LA DIRECCIÓN RESPONSABLE DE LA ACTIVIDAD. UR 502 INFORME DE TRAMITES ADMINISTRATIVOS Y FINANCIEROS DEL DEPARTAMENTO ADMINISTRATIVO. INFORMACIÓN DISPONIBLE EN EL DEPARTAMENTO ADMINISTRATIVO DE LA CASA DE LA CULTURA OAXAQUEÑA UR 504 INFORME DE TRAMITES ADMINISTRATIVOS Y FINANCIEROS DEL DEPARTAMENTO ADMINISTRATIVO. INFORMACIÓN DISPONIBLE EN EL DEPARTAMENTO ADMINISTRATIVO DEL CENTRO DE LAS ARTES DE SAN AGUSTÍN. UR 528 NO APLICA UR 902 NO APLICA	UR 106 LA UR 106 NO PARTICIPA EN ESTE COMPONENTE. UR 110 PARTICIPACIÓN DE LA COMUNIDAD ARTÍSTICA Y DE LA CIUDADANÍA UR 110 CONVENIOS DE COLABORACIÓN CON INSTITUCIONES FEDERALES, ESTATALES Y DE LA SOCIEDAD CIVIL. UR 110 REPORTES DE SOLICITUDES REALIZADAS A DIVERSAS INSTANCIAS FEDERALES Y ESTATALES UR 502 LOS TRAMITES ADMINISTRATIVOS Y FINANCIEROS SE REALIZAN Y ENTREGAN EN TIEMPO Y FORMA ANTE LAS INSTANCIAS CORRESPONDIENTES UR 504 SE REALIZAN TRAMITES ADMINISTRATIVOS Y FINANCIEROS EN TIEMPO Y FORMA ANTE LAS INSTANCIAS CORRESPONDIENTES. UR 528 NO SE ENCUENTRA DENTRO DE LAS ATRIBUCIONES DE LA UR POR ESO NO SE PARTICIPA EN EL COMPONENTE UR 902 LA UR 902 NO TIENE PARTICIPACIÓN EN ESTA ACTIVIDAD.	



**GOBIERNO DEL ESTADO DE OAXACA
PROGRAMA OPERATIVO ANUAL 2020
MATRÍZ DE INDICADORES PARA RESULTADOS
REPORTE MIR INICIAL**

GOBIERNO DEL ESTADO
DE OAXACA



NIVEL	RESUMEN NARRATIVO	INDICADOR			MEDIOS DE VERIFICACIÓN	SUPUESTOS
		A)ID INDICADOR 1.NOMBRE	2. FÓRMULA DE CÁLCULO	3. TIPO		
		4.DIMENSIÓN	5.FRECUENCIA	6.SENTIDO		
		7.META ANUAL				
ACTIVIDAD	PLANEACIONES Y PROYECTOS	1 - PORCENTAJE DE PLANEACIONES Y PROYECTOS REALIZADOS 2 - (NÚMERO DE PLANEACIONES Y PROYECTOS REALIZADOS/NÚMERO DE PLANEACIONES Y PROYECTOS PROGRAMADOS A REALIZAR)*100 3 - GESTIÓN 4 - EFICACIA 5 - TRIMESTRAL 6 - ASCENDENTE VARIABLES DEL INDICADOR 7 - NÚMERO DE PLANEACIONES Y PROYECTOS REALIZADOS UR 106 ---- 0.0000 UR 110 ---- 108.0000 UR 502 ---- 0.0000 UR 504 ---- 0.0000 UR 528 ---- 0.0000 UR 902 ---- 0.0000 TOTAL ---- 108.0000			UR 106 NO APLICA UR 110 INFORME DE ACTIVIDADES Y FINANCIERAS BAJO RESGUARDO DE LA UNIDAD ADMINISTRATIVA DE LA SECULTA UR 502 NO APLICA UR 504 NO APLICA UR 528 NO APLICA UR 902 NO APLICA	UR 106 LA UR 106 NO PARTICIPA EN ESTA ACTIVIDAD UR 110 PARTICIPACIÓN DE LA COMUNIDAD ARTÍSTICA Y DE LA CIUDADANÍA UR 110 CONVENIOS DE COLABORACIÓN CON INSTITUCIONES FEDERALES, ESTATALES Y DE LA SOCIEDAD CIVIL. UR 110 REPORTES DE SOLICITUDES REALIZADAS A DIVERSAS INSTANCIAS FEDERALES Y ESTATALES UR 502 NO APLICA, EN VIRTUD DE QUE NO SE PARTICIPA EN LA ACTIVIDAD PORQUE NO SE ENCUENTRA DENTRO DE LAS ATRIBUCIONES DE LA UR 502 UR 504 NO SE TIENE PARTICIPACIÓN DENTRO DE LAS ATRIBUCIONES DE ESTA ACTIVIDAD UR 528 NO SE ENCUENTRA DENTRO DE LAS ATRIBUCIONES DE LA UR POR ESO NO SE PARTICIPA EN EL COMPONENTE UR 902 LA UR 902 NO TIENE PARTICIPACIÓN EN ESTA ACTIVIDAD.



GOBIERNO DEL ESTADO DE OAXACA

**GOBIERNO DEL ESTADO DE OAXACA
PROGRAMA OPERATIVO ANUAL 2020
MATRÍZ DE INDICADORES PARA RESULTADOS
REPORTE MIR INICIAL**



NIVEL	RESUMEN NARRATIVO	INDICADOR			MEDIOS DE VERIFICACIÓN	SUPUESTOS
		A)ID INDICADOR 1.NOMBRE 4.DIMENSIÓN 7.META ANUAL	2. FÓRMULA DE CÁLCULO 5.FRECUENCIA	3. TIPO 6.SENTIDO		
ACTIVIDAD	GESTIONES ADMINISTRATIVAS Y FINANCIERAS	1 - PORCENTAJE DE GESTIONES ADMINISTRATIVAS Y FINANCIERAS REALIZADAS 2 - (NÚMERO DE GESTIONES ADMINISTRATIVAS Y FINANCIERAS REALIZADAS/TOTAL DE GESTIONES REALIZADAS)*100 3 - GESTIÓN 4 - EFICACIA 5 - TRIMESTRAL 6 - ASCENDENTE VARIABLES DEL INDICADOR 7 - NÚMERO DE GESTIONES ADMINISTRATIVAS Y FINANCIERAS REALIZADAS UR 106 ---- 0.0000 UR 110 ---- 1476.0000 UR 502 ---- 600.0000 UR 504 ---- 20.0000 UR 528 ---- 0.0000 UR 902 ---- 0.0000 TOTAL ---- 2096.0000			UR 106 NO APLICA UR 110 INFORMES DE TRAMITES ADMINISTRATIVOS Y FINANCIEROS DISPONIBLES EN LA UNIDAD ADMINISTRATIVA DE LA SECULTA UR 502 INFORME DE TRAMITES ADMINISTRATIVOS Y FINANCIEROS DEL DEPARTAMENTO ADMINISTRATIVO. INFORMACIÓN DISPONIBLE EN EL DEPARTAMENTO ADMINISTRATIVO DE LA CASA DE LA CULTURA OAXAQUEÑA UR 504 INFORME DE TRAMITES ADMINISTRATIVOS Y FINANCIEROS DEL DEPARTAMENTO ADMINISTRATIVO. INFORMACIÓN DISPONIBLE EN EL DEPARTAMENTO ADMINISTRATIVO DEL CENTRO DE LAS ARTES DE SAN AGUSTÍN. UR 528 NO APLICA UR 902 NO APLICA	UR 106 LA UR 106 NO PARTICIPA EN ESTA ACTIVIDAD UR 110 SE REALIZAN TRAMITES ADMINISTRATIVOS Y FINANCIEROS EN TIEMPO Y FORMA ANTE LAS INSTANCIAS CORRESPONDIENTES UR 110 SE REGUARDAN LAS EVIDENCIAS DE LAS ACTIVIDADES REALIZADAS UR 502 LOS TRAMITES ADMINISTRATIVOS Y FINANCIEROS SE REALIZAN Y ENTREGAN EN TIEMPO Y FORMA ANTE LAS INSTANCIAS CORRESPONDIENTES. UR 504 SE REALIZAN TRAMITES ADMINISTRATIVOS Y FINANCIEROS EN TIEMPO Y FORMA ANTE LAS INSTANCIAS CORRESPONDIENTES. UR 528 NO SE ENCUENTRA DENTRO DE LAS ATRIBUCIONES DE LA UR POR ESO NO SE PARTICIPA EN EL COMPONENTE UR 902 LA UR 902 NO TIENE PARTICIPACIÓN EN ESTA ACTIVIDAD.
COMPONENTE	PROCESOS COMUNITARIOS GENERADOS Y DIFUNDIDOS	1 - PORCENTAJE DE PROYECTOS APOYADOS Y DIFUNDIDOS 2 - (NÚMERO DE PROYECTOS COMUNITARIOS APOYADOS Y DIFUNDIDOS / TOTAL DE SOLICITUDES RECIBIDAS) *100 3 - GESTIÓN 4 - EFICACIA 5 - SEMESTRAL 6 - ASCENDENTE VARIABLES DEL INDICADOR 7 - PROYECTOS APOYADOS Y DIFUNDIDOS UR 110 ---- 100.0000 TOTAL ---- 100.0000			UR 110 NOTAS DE LAS REDES SOCIALES DE LAS ACTIVIDADES, CARTELES Y FOTOGRAFÍAS, GENERADAS POR LA UNIDAD DE DIFUSIÓN HTTPS://WWW.OAXACA.GOB.MX/SECULTA/ UR 110 PROGRAMACIÓN E INFORMES DE ACTIVIDADES, FINANCIERO Y PADRÓN DE BENEFICIARIOS BAJO EL RESGUARDO DE LA UNIDAD ADMINISTRATIVA Y LA DIRECCIÓN RESPONSABLE DE LA ACTIVIDAD.	UR 110 SE CUENTA CON LA SUFICIENCIA PRESUPUESTAL PARA LLEVAR A CABO ESTA ACTIVIDAD UR 110 EXISTE DEMANDA Y SE CUMPLE CON LOS REQUISITOS CORRESPONDIENTES UR 110 EXISTE APORTACIÓN ECONÓMICA POR PARTE DEL GOBIERNO FEDERAL
ACTIVIDAD	APORTAR RECURSOS ECONÓMICOS AL PROGRAMA DE APOYO A LAS CULTURAS MUNICIPALES Y COMUNITARIAS DEL ESTADO	1 - PORCENTAJE DE PROYECTOS APOYADOS EN EL PROGRAMA DE APOYO A LAS CULTURAS MUNICIPALES Y COMUNITARIAS 2 - (NÚMERO DE PROYECTOS APOYADOS EN EL PACMYC/TOTAL SOLICITUDES RECIBIDAS MEDIANTE LA CONVOCATORIA PACMYC)*100 3 - GESTIÓN 4 - EFICACIA 5 - TRIMESTRAL 6 - ASCENDENTE VARIABLES DEL INDICADOR 7 - NÚMERO DE PROYECTOS APOYADOS EN EL PROGRAMA DE APOYO A LAS CULTURAS MUNICIPALES Y COMUNITARIAS UR 110 ---- 25.0000 TOTAL ---- 25.0000			UR 110 PROGRAMACIÓN E INFORMES DE ACTIVIDADES, FINANCIERO Y PADRÓN DE BENEFICIARIOS BAJO EL RESGUARDO DE LA UNIDAD ADMINISTRATIVA Y LA DIRECCIÓN RESPONSABLE DE LA ACTIVIDAD. UR 110 CONVOCATORIA Y ACTA DE DICTAMINACION DE PROYECTOS GANADORES	UR 110 EXISTE DEMANDA Y SE CUMPLE CON LOS REQUISITOS CORRESPONDIENTES

La Matriz de Indicadores para Resultados (MIR) es un reflejo del estado actual del programa al momento de su elaboración. En consecuencia, las Unidades Ejecutoras de Gasto que registraron "No Aplica" en Medios de Verificación y una justificación en los Supuestos; conforme al avance en el curso normal del ejercicio fiscal 2020 y se genere nueva información, la MIR deberá ser actualizada en lo que respecta a los indicadores, así como el registro de metas y líneas base, elementos que son un referente para el seguimiento y la evaluación.



**GOBIERNO DEL ESTADO DE OAXACA
PROGRAMA OPERATIVO ANUAL 2020
MATRÍZ DE INDICADORES PARA RESULTADOS
REPORTE MIR INICIAL**



GOBIERNO DEL ESTADO
DE OAXACA

NIVEL	RESUMEN NARRATIVO	INDICADOR			MEDIOS DE VERIFICACIÓN	SUPUESTOS
		A)ID INDICADOR 1.NOMBRE 4.DIMENSIÓN 7.META ANUAL	2. FÓRMULA DE CÁLCULO 5.FRECUENCIA	3. TIPO 6.SENTIDO		
ACTIVIDAD	PROMOVER Y FOMENTAR LA EXPRESIÓN CULTURAL DENTRO Y FUERA DEL ESTADO	1 - PORCENTAJE DE ACTIVIDADES DE PROMOCIÓN Y FOMENTO REALIZADAS 2 - MIDE EL PORCENTAJE DE ACTIVIDADES DE PROMOCIÓN Y FOMENTO REALIZADAS CON RESPECTO A LOS PROGRAMADOS 3 - GESTIÓN 4 - EFICACIA 5 - TRIMESTRAL 6 - ASCENDENTE VARIABLES DEL INDICADOR 7 - NÚMERO DE ACTIVIDADES DE PROMOCIÓN Y FOMENTO REALIZADAS UR 110 ---- 9.0000 TOTAL ---- 9.0000			UR 110 NOTAS DE LAS REDES SOCIALES DE LAS ACTIVIDADES, CARTELES Y FOTOGRAFÍAS, GENERADAS POR LA UNIDAD DE DIFUSIÓN HTTPS://WWW.OAXACA.GOB.MX/SECULTA/	UR 110 SE CUENTA CON LA SUFICIENCIA PRESUPUESTAL PARA LLEVAR A CABO ESTA ACTIVIDAD UR 110 EXISTE APORTACIÓN ECONÓMICA POR PARTE DEL GOBIERNO FEDERAL
COMPONENTE	DESARROLLO DEL ARTE Y CULTURA FORMADO Y CAPACITADO	1 - PORCENTAJE DE ACTIVIDADES DE FORMACIÓN Y CAPACITACIÓN ARTÍSTICA CULTURAL REALIZADAS 2 - (NÚMERO DE ACTIVIDADES DE FORMACIÓN Y CAPACITACIÓN ARTÍSTICA Y CULTURAL REALIZADAS/TOTAL DE ACTIVIDADES DE FORMACIÓN Y CAPACITACIÓN ARTÍSTICA Y CULTURAL PROGRAMADAS)*100 3 - GESTIÓN 4 - EFICACIA 5 - SEMESTRAL 6 - ASCENDENTE VARIABLES DEL INDICADOR 7 - ACTIVIDADES DE FORMACIÓN Y CAPACITACIÓN ARTÍSTICA CULTURAL REALIZADAS UR 110 ---- 83.3333 UR 502 ---- 102.2511 UR 504 ---- 100.0000 TOTAL ---- 285.5844			UR 110 PROGRAMACIÓN E INFORMES DE ACTIVIDADES, FINANCIERO Y PADRÓN DE BENEFICIARIOS BAJO EL RESGUARDO DE LA UNIDAD ADMINISTRATIVA Y LA DIRECCIÓN RESPONSABLE DE LA ACTIVIDAD. UR 502 INFORME DE GOBIERNO BAJO RESGUARDO DEL DEPARTAMENTO DE FOMENTO ARTÍSTICO DE LA CCO UR 504 LISTAS DE ASISTENCIA DOCUMENTACIÓN AUDIOVISUAL BAJO EL RESGUARDO DE LA DIRECCIÓN DE FORMACIÓN ARTÍSTICA DEL CASA E INFORMES DE GOBIERNO Y CONSEJOS DE PLANEACIÓN Y EVALUCIÓN	UR 110 SE CUENTA CON LA SUFICIENCIA PRESUPUESTAL PARA LLEVAR A CABO ESTA ACTIVIDAD UR 110 EXISTE TALLERISTAS CAPACITADOS Y DEMANDA DE ALUMNOS UR 110 EXISTEN LAS CONDICIONES Y ESTABILIDAD SOCIAL QUE PERMITE REALIZAR LAS ACTIVIDADES UR 502 EXISTEN TALLERISTAS SUFICIENTES PARA CUBRIR LA DEMANDA UR 504 EXISTE APORTACIÓN FEDERAL PARA LA REALIZACIÓN DE LOS TALLERES.
ACTIVIDAD	REALIZAR TALLERES DE FORMACIÓN ARTÍSTICA	1 - RAZÓN DE TALLERES DE FORMACIÓN ARTÍSTICA IMPARTIDOS 2 - (NÚMERO DE ALUMNOS ATENDIDOS EN LOS TALLERES DE FORMACIÓN ARTÍSTICA/ NÚMERO DE TALLERES DE FORMACIÓN ARTÍSTICA REALIZADOS) 3 - GESTIÓN 4 - EFICACIA 5 - TRIMESTRAL 6 - ASCENDENTE VARIABLES DEL INDICADOR 7 - NÚMERO DE ALUMNOS POR TALLERES DE FORMACIÓN ARTÍSTICA IMPARTIDOS UR 110 ---- 1.0000 UR 502 ---- 10200.0000 UR 504 ---- 200.0000 TOTAL ---- 10401.0000			UR 110 PROGRAMACIÓN E INFORMES DE ACTIVIDADES, FINANCIERO Y PADRÓN DE BENEFICIARIOS BAJO EL RESGUARDO DE LA UNIDAD ADMINISTRATIVA Y LA DIRECCIÓN RESPONSABLE DE LA ACTIVIDAD. UR 502 INFORME DEL ÓRGANO DE GOBIERNO BAJO RESGUARDO DEL DEPARTAMENTO DE FOMENTO ARTÍSTICO DE LA CCO UR 504 LISTAS DE ASISTENCIA DOCUMENTACIÓN AUDIOVISUAL BAJO EL RESGUARDO DE LA DIRECCIÓN DE FORMACIÓN ARTÍSTICA DEL CASA E INFORMES DE GOBIERNO Y CONSEJOS DE PLANEACIÓN Y EVALUCIÓN.	UR 110 SE CUENTA CON LA SUFICIENCIA PRESUPUESTAL PARA LLEVAR A CABO ESTA ACTIVIDAD UR 502 EXISTEN TALLERISTAS SUFICIENTES PARA CUBRIR LA DEMANDA UR 504 EXISTE APORTACIÓN FEDERAL PARA LA REALIZACIÓN DE LOS TALLERES.



**GOBIERNO DEL ESTADO DE OAXACA
PROGRAMA OPERATIVO ANUAL 2020
MATRÍZ DE INDICADORES PARA RESULTADOS
REPORTE MIR INICIAL**



GOBIERNO DEL ESTADO
DE OAXACA

NIVEL	RESUMEN NARRATIVO	INDICADOR			MEDIOS DE VERIFICACIÓN	SUPUESTOS
		A)ID INDICADOR 1.NOMBRE	2. FÓRMULA DE CÁLCULO	3. TIPO		
		4.DIMENSIÓN	5.FRECUENCIA	6.SENTIDO		
		7.META ANUAL				
		1 - RAZÓN DE ALUMNOS POR TALLERES DE ESPECIALIZACIÓN Y PRESENTACIONES 2 - (NÚMERO DE ALUMNOS ATENDIDOS EN TALLERES Y PRESENTACIONES REALIZADAS/ TOTAL DE TALLERES Y PRESENTACIONES) 3 - GESTIÓN 4 - EFICACIA 5 - TRIMESTRAL 6 - ASCENDENTE VARIABLES DEL INDICADOR 7 - NÚMERO DE ALUMNOS POR TALLERES DE ESPECIALIZACIÓN Y PRESENTACIONES UR 110 ---- 1.0000 UR 504 ---- 0.0000 TOTAL ---- 1.0000				
ACTIVIDAD	CAPACITAR Y ACTUALIZAR A ARTISTAS, PROMOTORES Y GESTORES CULTURALES	1 - RAZÓN DE ARTISTAS, PROMOTORES Y GESTORES CULTURALES CAPACITADOS Y ACTUALIZADOS 2 - (NÚMERO DE ARTISTAS, PROMOTORES Y GESTORES CULTURALES CAPACITADOS Y ACTUALIZADOS /NÚMERO DE TALLERES DE CAPACITACIÓN Y ACTUALIZACIÓN REALIZADOS)*100 3 - GESTIÓN 4 - EFICACIA 5 - TRIMESTRAL 6 - ASCENDENTE VARIABLES DEL INDICADOR 7 - NÚMERO DE ARTISTAS, PROMOTORES Y GESTORES CULTURALES CAPACITADOS Y ACTUALIZADOS UR 110 ---- 1.0000 UR 502 ---- 0.0000 UR 504 ---- 0.0000 TOTAL ---- 1.0000			UR 110 NOTAS DE LAS REDES SOCIALES DE LAS ACTIVIDADES, CARTELES Y FOTOGRAFÍAS, GENERADAS POR LA UNIDAD DE DIFUSIÓN HTTPS://WWW.OAXACA.GOB.MX/SECULTA/ UR 502 NO APLICA UR 504 NO APLICA	UR 110 SE CUENTA CON LA SUFICIENCIA PRESUPUESTAL PARA LLEVAR A CABO ESTA ACTIVIDAD UR 110 EXISTEN LAS CONDICIONES Y ESTABILIDAD SOCIAL QUE PERMITE REALIZAR LAS ACTIVIDADES UR 502 NO APLICA, EN VIRTUD DE QUE NO SE PARTICIPA EN LA ACTIVIDAD PORQUE NO SE ENCUENTRA DENTRO DE LAS ATRIBUCIONES DE LA UR 502 UR 504 NO SE TIENE PARTICIPACIÓN DENTRO DE LAS ATRIBUCIONES DE ESTA ACTIVIDAD
ACTIVIDAD	OTORGAR INCENTIVOS PARA LA FORMACION Y CAPACITACIÓN ARTÍSTICA	1 - PORCENTAJE DE PROYECTOS PARA LA FORMACIÓN Y CAPACITACIÓN ARTÍSTICA APOYADOS 2 - (NÚMERO DE PROYECTOS PARA LA FORMACIÓN Y CAPACITACIÓN ARTÍSTICA APOYADOS/TOTAL DE APOYOS PARA PROYECTOS PARA LA FORMACIÓN Y CAPACITACIÓN ARTÍSTICA SOLICITADOS)*100 3 - GESTIÓN 4 - EFICACIA 5 - TRIMESTRAL 6 - ASCENDENTE VARIABLES DEL INDICADOR 7 - NÚMERO DE PROYECTOS PARA LA FORMACIÓN Y CAPACITACIÓN ARTÍSTICA APOYADOS UR 110 ---- 1.0000 UR 502 ---- 0.0000 UR 504 ---- 0.0000 TOTAL ---- 1.0000			UR 110 NOTAS DE LAS REDES SOCIALES DE LAS ACTIVIDADES, CARTELES Y FOTOGRAFÍAS, GENERADAS POR LA UNIDAD DE DIFUSIÓN HTTPS://WWW.OAXACA.GOB.MX/SECULTA/ UR 502 NO APLICA UR 504 NO APLICA	UR 110 SE CUENTA CON LA SUFICIENCIA PRESUPUESTAL PARA LLEVAR A CABO ESTA ACTIVIDAD UR 502 NO APLICA, EN VIRTUD DE QUE NO SE PARTICIPA EN LA ACTIVIDAD PORQUE NO SE ENCUENTRA DENTRO DE LAS ATRIBUCIONES DE LA UR 502 UR 504 NO SE TIENE PARTICIPACIÓN DENTRO DE LAS ATRIBUCIONES DE ESTA ACTIVIDAD



**GOBIERNO DEL ESTADO DE OAXACA
PROGRAMA OPERATIVO ANUAL 2020
MATRÍZ DE INDICADORES PARA RESULTADOS
REPORTE MIR INICIAL**



GOBIERNO DEL ESTADO
DE OAXACA

NIVEL	RESUMEN NARRATIVO	INDICADOR			MEDIOS DE VERIFICACIÓN	SUPUESTOS
		A)ID INDICADOR 1.NOMBRE 4.DIMENSIÓN 7.META ANUAL	2. FÓRMULA DE CÁLCULO 5.FRECUENCIA	3. TIPO 6.SENTIDO		
ACTIVIDAD	IMPARTIR TALLERES DE ESPECIALIZACIÓN Y PRESENTACIÓN EN EL TALLER DE ARTES PLÁSTICAS RUFINO TAMAYO	1 - PORCENTAJE DE TALLERES Y PRESENTACIONES REALIZADAS 2 - (NÚMERO DE TALLERES Y PRESENTACIONES REALIZADAS / TOTAL DE TALLERES Y PRESENTACIONES PROGRAMADAS)*100 3 - GESTIÓN 4 - EFICACIA 5 - TRIMESTRAL 6 - ASCENDENTE VARIABLES DEL INDICADOR 7 - NÚMERO DE TALLERES Y PRESENTACIONES REALIZADAS UR 110 ---- 48.0000 UR 502 ---- 0.0000 UR 504 ---- 0.0000 TOTAL ---- 48.0000			UR 110 PROGRAMACIÓN E INFORMES DE ACTIVIDADES, FINANCIERO Y PADRÓN DE BENEFICIARIOS BAJO EL RESGUARDO DE LA UNIDAD ADMINISTRATIVA Y LA DIRECCIÓN RESPONSABLE DE LA ACTIVIDAD. UR 502 NO APLICA UR 504 NO APLICA	UR 110 DISPONIBILIDAD DE ESPACIOS PÚBLICOS UR 110 PARTICIPACIÓN DE LA COMUNIDAD ARTÍSTICA UR 110 EXISTEN LAS CONDICIONES Y ESTABILIDAD SOCIAL QUE PERMITE REALIZAR LAS ACTIVIDADES UR 502 NO APLICA, EN VIRTUD DE QUE NO SE PARTICIPA EN LA ACTIVIDAD PORQUE NO SE ENCUENTRA DENTRO DE LAS ATRIBUCIONES DE LA UR 502 UR 504 NO SE TIENE PARTICIPACIÓN DENTRO DE LAS ATRIBUCIONES DE ESTA ACTIVIDAD
COMPONENTE	PLATAFORMAS WEB DESARROLLADAS	1 - AVANCE DEL DESARROLLO DE LA PLATAFORMA WEB 2 - (NÚMERO DE FASES REALIZADAS/ TOTAL DE FASES)*100 3 - GESTIÓN 4 - EFICACIA 5 - SEMESTRAL 6 - ASCENDENTE VARIABLES DEL INDICADOR 7 - AVANCE DEL DESARROLLO DE LA PLATAFORMA WEB UR 110 ---- 100.0000 TOTAL ---- 100.0000			UR 110 PROGRAMACIÓN E INFORMES DE ACTIVIDADES, FINANCIERO Y PADRÓN DE BENEFICIARIOS BAJO EL RESGUARDO DE LA UNIDAD ADMINISTRATIVA Y LA DIRECCIÓN RESPONSABLE DE LA ACTIVIDAD.	UR 110 LOS ACTORES INVOLUCRADOS PROPORCIONAN LA INFORMACIÓN
ACTIVIDAD	GESTIONAR LOS CONTENIDOS DE LA PLATAFORMA	1 - PORCENTAJE DE ACUERDOS EN FIRME 2 - (NÚMERO DE ACUERDOS EN FIRME/ TOTAL DE ACUERDOS ESTABLECIDOS)*100 3 - GESTIÓN 4 - EFICACIA 5 - TRIMESTRAL 6 - ASCENDENTE VARIABLES DEL INDICADOR 7 - NÚMERO DE ACUERDO EN FIRME UR 110 ---- 1.0000 TOTAL ---- 1.0000			UR 110 NOTAS DE LAS REDES SOCIALES DE LAS ACTIVIDADES, CARTELES Y FOTOGRAFÍAS, GENERADAS POR LA UNIDAD DE DIFUSIÓN HTTPS://WWW.OAXACA.GOB.MX/SECULTA/	UR 110 SE CUENTA CON LA SUFICIENCIA PRESUPUESTAL PARA LLEVAR A CABO ESTA ACTIVIDAD UR 110 LOS ACTORES INVOLUCRADOS PROPORCIONAN LA INFORMACIÓN
ACTIVIDAD	REALIZAR PROYECTOS DE LA PLATAFORMA WEB PARA LA PRESENTACIÓN DE INFORMACIÓN CULTURAL	1 - PORCENTAJE DE AVANCE DE ETAPAS DEL PROYECTO DE LA PLATAFORMA WEB PARA LA PRESENTACIÓN DE INFORMACIÓN CULTURAL 2 - (NÚMERO DE ETAPAS DEL PROYECTO DE LA PLATAFORMA WEB PARA LA PRESENTACIÓN DE INFORMACIÓN CULTURAL REALIZADAS/ TOTAL DE ETAPAS DEL PROYECTO DE LA PLATAFORMA WEB PARA LA PRESENTACIÓN DE INFORMACIÓN CULTURAL)*100 3 - GESTIÓN 4 - EFICACIA 5 - TRIMESTRAL 6 - ASCENDENTE VARIABLES DEL INDICADOR 7 - NÚMERO DE AVANCE DE ETAPAS DEL PROYECTO DE LA PLATAFORMA WEB PARA LA PRESENTACIÓN DE INFORMACIÓN CULTURAL UR 110 ---- 3.0000 TOTAL ---- 3.0000			UR 110 NOTAS DE LAS REDES SOCIALES DE LAS ACTIVIDADES, CARTELES Y FOTOGRAFÍAS, GENERADAS POR LA UNIDAD DE DIFUSIÓN HTTPS://WWW.OAXACA.GOB.MX/SECULTA/	UR 110 SE CUENTA CON LA SUFICIENCIA PRESUPUESTAL PARA LLEVAR A CABO ESTA ACTIVIDAD UR 110 LOS ACTORES INVOLUCRADOS PROPORCIONAN LA INFORMACIÓN

La Matriz de Indicadores para Resultados (MIR) es un reflejo del estado actual del programa al momento de su elaboración. En consecuencia, las Unidades Ejecutoras de Gasto que registraron "No Aplica" en Medios de Verificación y una justificación en los Supuestos; conforme al avance en el curso normal del ejercicio fiscal 2020 y se genere nueva información, la MIR deberá ser actualizada en lo que respecta a los indicadores, así como el registro de metas y líneas base, elementos que son un referente para el seguimiento y la evaluación.



**GOBIERNO DEL ESTADO DE OAXACA
PROGRAMA OPERATIVO ANUAL 2020
MATRÍZ DE INDICADORES PARA RESULTADOS
REPORTE MIR INICIAL**



GOBIERNO DEL ESTADO
DE OAXACA

NIVEL	RESUMEN NARRATIVO	INDICADOR			MEDIOS DE VERIFICACIÓN	SUPUESTOS
		A)ID INDICADOR 1.NOMBRE 4.DIMENSIÓN 7.META ANUAL	2. FÓRMULA DE CÁLCULO 5.FRECUENCIA	3. TIPO 6.SENTIDO		
ACTIVIDAD	IMPLEMENTAR Y OPERAR EL PORTAL DE INFORMACIÓN CULTURAL	1 - PORCENTAJE DE ETAPAS DE IMPLEMENTACIÓN Y OPERACIÓN DEL PORTAL DE INFORMACIÓN CULTURAL 2 - (NÚMERO DE ETAPAS DE IMPLEMENTACIÓN Y OPERACIÓN DEL PORTAL DE INFORMACIÓN CULTURAL/ TOTAL DE ETAPAS DE IMPLEMENTACIÓN Y OPERACIÓN DEL PORTAL DE INFORMACIÓN CULTURAL)*100 3 - GESTIÓN 4 - EFICACIA 5 - TRIMESTRAL 6 - ASCENDENTE VARIABLES DEL INDICADOR 7 - NÚMERO DE ETAPAS DE IMPLEMENTACIÓN Y OPERACIÓN DEL PORTAL DE INFORMACIÓN CULTURAL UR 110 ---- 1.0000 TOTAL ---- 1.0000			UR 110 PROGRAMACIÓN E INFORMES DE ACTIVIDADES, FINANCIERO Y PADRÓN DE BENEFICIARIOS BAJO EL RESGUARDO DE LA UNIDAD ADMINISTRATIVA Y LA DIRECCIÓN RESPONSABLE DE LA ACTIVIDAD.	UR 110 LOS ACTORES INVOLUCRADOS PROPORCIONAN LA INFORMACIÓN
COMPONENTE	ESPACIOS CULTURALES PROMOVIDOS Y APROVECHADOS	1 - PORCENTAJE DE APROVECHAMIENTO DE LOS ESPACIOS CULTURALES 2 - (NUMERO DE ESPACIOS CULTURALES OPERADOS/ TOTAL DE ESPACIOS CULTURALES PROGRAMADOS)*100 3 - GESTIÓN 4 - EFICACIA 5 - SEMESTRAL 6 - ASCENDENTE VARIABLES DEL INDICADOR 7 - APROVECHAMIENTO DE LOS ESPACIOS CULTURALES UR 106 ---- 100.0000 UR 110 ---- 128.5714 UR 502 ---- 0.0000 UR 528 ---- 1.0000 UR 902 ---- 100.0000 TOTAL ---- 329.5714			UR 106 INFORME MENSUAL DE AVANCE FÍSICO Y FINANCIERO (IMAFF) DISPONIBLE EN LA SUBSECRETARÍA DE PLANEACIÓN Y PROGRAMACIÓN DE OBRA. UR 110 REPORTE DE INGRESOS RECAUDADOS POR LOS ESPACIOS UR 110 PARTICIPACIÓN DE LA COMUNIDAD ATÍSTICA Y LA CIUDADANÍA UR 110 PROGRAMACIÓN E INFORMES DE ACTIVIDADES, FINANCIERO Y PADRÓN DE BENEFICIARIOS BAJO EL RESGUARDO DE LA UNIDAD ADMINISTRATIVA Y LA DIRECCIÓN RESPONSABLE DE LA ACTIVIDAD. UR 502 NO APLICA UR 528 EXPEDIENTE UNITARIO UBICADO EN EL DEPARTAMENTO DE OBRAS DEL INPAC UR 902 REPORTES ADMINISTRATIVOS/CONTABLES DE LOS MUNICIPIOS	UR 106 EXISTE DISPONIBILIDAD PRESUPUESTAL DE FONDOS FEDERALES Y ESTATALES PARA EL FINANCIAMIENTO DE LAS OBRAS O ACCIONES. UR 110 LOS ESPACIOS CULTURALES SE ENCUENTRAN EN ÓPTIMAS CONDICIONES UR 502 EN EL EJERCICIO 2018 NO SE REALIZÓ ESTA ACTIVIDAD, POR LO TANTO, NO HAY LINEA BASE. ES A PARTIR DEL EJERCICIO 2019 QUE SE EMPEZO A LLEVAR A CABO ESTA ACTIVIDAD. UR 528 QUE EXISTAN LAS CONDICIONES CLIMATOLOGICAS Y ESTABILIDAD SOCIAL QUE PERMITAN LLEVAR A CABO LOS LEVANTAMIENTOS Y VERIFICACION DEL SITIO UR 902 LAS CONDICIONES SOCIALES, ECONÓMICAS Y AMBIENTALES SE MANTIENEN ESTABLES



**GOBIERNO DEL ESTADO DE OAXACA
PROGRAMA OPERATIVO ANUAL 2020
MATRÍZ DE INDICADORES PARA RESULTADOS
REPORTE MIR INICIAL**



GOBIERNO DEL ESTADO
DE OAXACA

NIVEL	RESUMEN NARRATIVO	INDICADOR			MEDIOS DE VERIFICACIÓN	SUPUESTOS
		A)ID INDICADOR 1.NOMBRE 4.DIMENSIÓN 7.META ANUAL	2. FÓRMULA DE CÁLCULO 5.FRECUENCIA	3. TIPO 6.SENTIDO		
ACTIVIDAD	CONSTRUIR Y REHABILITAR LAS INFRAESTRUCTURAS CULTURALES DEL ESTADO	1 - PORCENTAJE DE ESTUDIOS ELABORADOS 2 - (NÚMERO DE ESTUDIOS REALIZADOS /NÚMERO DE ESTUDIOS PROGRAMADOS) * 100 3 - GESTIÓN 4 - EFICIENCIA 5 - TRIMESTRAL 6 - ASCENDENTE VARIABLES DEL INDICADOR 7 - NÚMERO DE ESTUDIOS ELABORADOS UR 106 ---- 0.0000 UR 110 ---- 0.0000 UR 502 ---- 0.0000 UR 528 ---- 2.0000 UR 902 ---- 0.0000 TOTAL ---- 2.0000			UR 106 INFORME MENSUAL DE AVANCE FÍSICO Y FINANCIERO (IMAFF) DISPONIBLE EN LA SUBSECRETARÍA DE PLANEACIÓN Y PROGRAMACIÓN DE OBRA. UR 110 NO APLICA UR 502 NO APLICA UR 528 EXPEDIENTES UNITARIOS DE CADA UNA DE LAS ACCIONES REALIZADAS UR 902 REPORTES ADMINISTRATIVOS/CONTABLES DE LOS MUNICIPIOS	UR 106 EXISTE DISPONIBILIDAD PRESUPUESTAL EN LOS FONDOS FEDERALES Y ESTATALES PARA FINANCIAR LAS OBRAS O ACCIONES. UR 110 NO SE TIENE PARTICIPACIÓN EN ESTA ACTIVIDAD. UR 502 NO APLICA, EN VIRTUD DE QUE NO SE PARTICIPA EN LA ACTIVIDAD PORQUE NO SE ENCUENTRA DENTRO DE LAS ATRIBUCIONES DE LA UR 502 UR 528 EXISTEN CONDICIONES CLIMATOLÓGICAS Y ESTABILIDAD SOCIAL QUE PERMITEN LA EJECUCIÓN DE LAS OBRAS EN TIEMPO EL TIEMPO PROGRAMADO UR 902 LAS CONDICIONES SOCIALES, ECONÓMICAS Y AMBIENTALES SE MANTIENEN ESTABLES
		1 - PORCENTAJE DE ESPACIOS CULTURALES CONSTRUIDOS O REHABILITADOS 2 - (NÚMERO DE ESPACIOS CULTURALES CONSTRUIDOS O REHABILITADOS / NÚMERO DE SOLICITUDES RECIBIDAS*100) 3 - GESTIÓN 4 - EFICACIA 5 - TRIMESTRAL 6 - ASCENDENTE VARIABLES DEL INDICADOR 7 - NÚMERO DE ESPACIOS CULTURALES CONSTRUIDOS O REHABILITADOS UR 106 ---- 2.0000 UR 110 ---- 0.0000 UR 502 ---- 0.0000 UR 528 ---- 2.0000 UR 902 ---- 2.0000 TOTAL ---- 6.0000				
		1 - PORCENTAJE DE METROS LINEALES DE OBRAS DE INFRAESTRUCTURA CULTURAL REALIZADA 2 - (METROS LINEALES DE OBRAS DE INFRAESTRUCTURA CULTURAL REALIZADA/OBRAS PROGRAMADAS A REALIZAR)*100 3 - GESTIÓN 4 - EFICACIA 5 - TRIMESTRAL 6 - ASCENDENTE VARIABLES DEL INDICADOR 7 - METROS LINEALES DE OBRAS DE INFRAESTRUCTURA CULTURAL REALIZADA UR 106 ---- 0.0000 UR 110 ---- 0.0000 UR 502 ---- 0.0000 UR 528 ---- 1.0000 UR 902 ---- 4000.0000 TOTAL ---- 4001.0000				

La Matriz de Indicadores para Resultados (MIR) es un reflejo del estado actual del programa al momento de su elaboración. En consecuencia, las Unidades Ejecutoras de Gasto que registraron "No Aplica" en Medios de Verificación y una justificación en los Supuestos; conforme al avance en el curso normal del ejercicio fiscal 2020 y se genere nueva información, la MIR deberá ser actualizada en lo que respecta a los indicadores, así como el registro de metas y líneas base, elementos que son un referente para el seguimiento y la evaluación.



GOBIERNO DEL ESTADO DE OAXACA

**GOBIERNO DEL ESTADO DE OAXACA
PROGRAMA OPERATIVO ANUAL 2020
MATRÍZ DE INDICADORES PARA RESULTADOS
REPORTE MIR INICIAL**



NIVEL	RESUMEN NARRATIVO	INDICADOR			MEDIOS DE VERIFICACIÓN	SUPUESTOS
		A)ID INDICADOR 1.NOMBRE	2. FÓRMULA DE CÁLCULO	3. TIPO		
		4.DIMENSIÓN	5.FRECUENCIA	6.SENTIDO		
		7.META ANUAL				
		1 - PORCENTAJE DE INFRAESTRUCTURA CULTURAL REALIZADA 2 - (METROS CUADRADOS DE INFRAESTRUCTURA CULTURAL REALIZADA/ METROS CUADRADOS DE INFRAESTRUCTURA CULTURAL PROGRAMADA A REALIZAR)* 100 3 - GESTIÓN 4 - EFICACIA 5 - TRIMESTRAL 6 - ASCENDENTE VARIABLES DEL INDICADOR 7 - INFRAESTRUCTURA CULTURAL REALIZADA UR 106 ---- 1.0000 UR 110 ---- 0.0000 UR 502 ---- 0.0000 UR 528 ---- 192.7800 UR 902 ---- 2.0000 TOTAL ---- 195.7800				
ACTIVIDAD	EQUIPAR LAS INFRAESTRUCTURAS CULTURALES DEL ESTADO	1 - PORCENTAJE DE ESPACIOS CULTURALES EQUIPADOS 2 - (ESPACIOS CULTURALES EQUIPADOS / TOTAL DE EQUIPAMIENTOS AUTORIZADOS)*100 3 - GESTIÓN 4 - EFICACIA 5 - TRIMESTRAL 6 - ASCENDENTE VARIABLES DEL INDICADOR 7 - NÚMERO DE ESPACIOS CULTURALES EQUIPADOS UR 106 ---- 0.0000 UR 110 ---- 0.0000 UR 502 ---- 0.0000 UR 528 ---- 1.0000 UR 902 ---- 0.0000 TOTAL ---- 1.0000			UR 106 NO APLICA UR 110 NO APLICA UR 502 NO APLICA UR 528 DOCUMENTOS QUE OBRAN EN EXPEDIENTES UNITARIOS UBICADOS EN LA DIRECCIÓN DE OBRAS DEL INPAC. UR 902 NO APLICA	UR 106 LA UR 106 NO PARTICIPA EN ESTA ACTIVIDAD UR 110 NO TIENE PARTICIPACIÓN EN ESTA ACTIVIDAD. UR 502 NO APLICA, EN VIRTUD DE QUE NO SE PARTICIPA EN LA ACTIVIDAD PORQUE NO SE ENCUENTRA DENTRO DE LAS ATRIBUCIONES DE LA UR 502 UR 528 EXISTEN CONDICIONES CLIMATOLÓGICAS Y ESTABILIDAD SOCIAL QUE PERMITAN REALIZAR LEVANTAMIENTOS, VERIFICACIÓN EN SITIO DE LOS DAÑOS. UR 902 LA UR 902 NO TIENE PARTICIPACIÓN EN ESTA ACTIVIDAD.



**GOBIERNO DEL ESTADO DE OAXACA
PROGRAMA OPERATIVO ANUAL 2020
MATRÍZ DE INDICADORES PARA RESULTADOS
REPORTE MIR INICIAL**



GOBIERNO DEL ESTADO
DE OAXACA

NIVEL	RESUMEN NARRATIVO	INDICADOR			MEDIOS DE VERIFICACIÓN	SUPUESTOS
		A)ID INDICADOR 1.NOMBRE 4.DIMENSIÓN 7.META ANUAL	2. FÓRMULA DE CÁLCULO 5.FRECUENCIA	3. TIPO 6.SENTIDO		
ACTIVIDAD	OPERAR Y ADMINISTRAR LOS ESPACIOS CULTURALES	1 - PORCENTAJE DE LOS ESPACIOS CULTURALES BAJO RESGUARDO DE LA SECULTA APROVECHADOS 2 - (NÚMERO DE ESPACIOS CULTURALES APROVECHADOS/ TOTAL DE ESPACIOS CULTURALES BAJO EL RESGUARDO DE LA SECULTA)*100 3 - GESTIÓN 4 - EFICACIA 5 - TRIMESTRAL 6 - ASCENDENTE VARIABLES DEL INDICADOR 7 - NÚMERO DE ESPACIOS CULTURALES BAJO RESGUARDO DE LA SECULTA APROVECHADOS UR 106 ---- 0.0000 UR 110 ---- 225.0000 UR 502 ---- 0.0000 UR 528 ---- 0.0000 UR 902 ---- 0.0000 TOTAL ---- 225.0000			UR 106 NO APLICA UR 110 PROGRAMACIÓN E INFORMES DE ACTIVIDADES, FINANCIERO Y PADRÓN DE BENEFICIARIOS BAJO EL RESGUARDO DE LA UNIDAD ADMINISTRATIVA Y LA DIRECCIÓN RESPONSABLE DE LA ACTIVIDAD. UR 110 REPORTE DE INGRESOS RECAUDADOS POR LOS ESPACIOS UR 502 INFORME DE ACTIVIDADES Y FINANCIERAS BAJO RESGUARDO DE LA UNIDAD ADMINISTRATIVA DE LA CCO UR 528 NO APLICA UR 902 NO APLICA	UR 106 LA UR 106 NO PARTICIPA EN ESTA ACTIVIDAD UR 110 PARTICIPACIÓN DE LA COMUNIDAD ATISTICA Y LA CIUDADANÍA UR 110 VINCULACIÓN CON LA SOCIEDAD CIVIL UR 502 LOS ESPACIOS CULTURALES SE ENCUENTRAN EN ÓPTIMAS CONDICIONES UR 528 LA UR NO PARTICIPA EN ESTA ACTIVIDAD UR 902 LA UR 902 NO TIENE PARTICIPACIÓN EN ESTA ACTIVIDAD.
		1 - PORCENTAJE DE LOS ESPACIOS CULTURALES BAJO RESGUARDO DE LA CASA DE LA CULTURA OAXAQUEÑA APROVECHADOS 2 - (NÚMERO DE ESPACIOS CULTURALES APROVECHADOS/ TOTAL DE ESPACIOS CULTURALES BAJO EL RESGUARDO DE LA CASA DE LA CULTURA OAXAQUEÑA)*100 3 - GESTIÓN 4 - EFICACIA 5 - TRIMESTRAL 6 - ASCENDENTE VARIABLES DEL INDICADOR 7 - NÚMERO DE ESPACIOS CULTURALES BAJO RESGUARDO DE LA CASA DE LA CULTURA OAXAQUEÑA APROVECHADOS UR 106 ---- 0.0000 UR 110 ---- 0.0000 UR 502 ---- 300.0000 UR 528 ---- 0.0000 UR 902 ---- 0.0000 TOTAL ---- 300.0000				
COMPONENTE	ESTRATEGIAS INTEGRALES DE DIFUSION Y COMUNICACIÓN DISEÑADAS E IMPLEMENTADAS	1 - PORCENTAJE DE PROYECTOS DE DIFUSIÓN Y COMUNICACIÓN IMPLEMENTADOS 2 - (NÚMERO DE PROYECTOS DE DIFUSIÓN Y COMUNICACIÓN IMPLEMENTADOS/ TOTAL DE PROYECTOS DE DIFUSIÓN Y COMUNICACIÓN PROGRAMADOS)*100 3 - GESTIÓN 4 - EFICACIA 5 - SEMESTRAL 6 - ASCENDENTE VARIABLES DEL INDICADOR 7 - PROYECTOS DE DIFUSIÓN Y COMUNICACIÓN IMPLEMENTADOS UR 110 ---- 100.0000 TOTAL ---- 100.0000			UR 110 NOTAS DE LAS REDES SOCIALES DE LAS ACTIVIDADES, CARTELES Y FOTOGRAFÍAS, GENERADAS POR LA UNIDAD DE DIFUSIÓN HTTPS://WWW.OAXACA.GOB.MX/SECULTA/ UR 110 PROGRAMACIÓN E INFORMES DE ACTIVIDADES, FINANCIERO Y PADRÓN DE BENEFICIARIOS BAJO EL RESGUARDO DE LA UNIDAD ADMINISTRATIVA Y LA DIRECCIÓN RESPONSABLE DE LA ACTIVIDAD.	UR 110 PARTICIPACIÓN DE LAS AUTORIDADES MUNICIPALES Y ESTATALES, PARTICIPACIÓN DE LA CIUDADANÍA UR 110 EXISTEN LAS CONDICIONES Y ESTABILIDAD SOCIAL QUE PERMITEN REALIZAR LAS ACTIVIDADES



GOBIERNO DEL ESTADO DE OAXACA
PROGRAMA OPERATIVO ANUAL 2020
MATRÍZ DE INDICADORES PARA RESULTADOS
REPORTE MIR INICIAL

NIVEL	RESUMEN NARRATIVO	INDICADOR			MEDIOS DE VERIFICACIÓN	SUPUESTOS
		A)ID INDICADOR 1.NOMBRE 4.DIMENSIÓN 7.META ANUAL	2. FÓRMULA DE CÁLCULO 5.FRECUENCIA	3. TIPO 6.SENTIDO		
ACTIVIDAD	REALIZAR CAMPANAS DE PROMOCIÓN CULTURAL	1 - PORCENTAJE DE CAMPANAS DE PROMOCIÓN CULTURAL REALIZADAS 2 - (NÚMERO DE CAMPANAS DE PROMOCIÓN CULTURAL REALIZADAS/ TOTAL DE CAMPANAS DE PROMOCIÓN CULTURAL PROGRAMADAS)*100 3 - GESTIÓN 4 - EFICACIA 5 - TRIMESTRAL 6 - ASCENDENTE VARIABLES DEL INDICADOR 7 - NÚMERO DE CAMPANAS DE PROMOCIÓN CULTURAL REALIZADAS UR 110 ---- 3.0000 TOTAL ---- 3.0000			UR 110 NOTAS DE LAS REDES SOCIALES DE LAS ACTIVIDADES, CARTELES Y FOTOGRAFÍAS, GENERADAS POR LA UNIDAD DE DIFUSIÓN HTTPS://WWW.OAXACA.GOB.MX/SECULTA/	UR 110 SE CUENTA CON LA SUFICIENCIA PRESUPUESTAL PARA LLEVAR A CABO ESTA ACTIVIDAD UR 110 EXISTEN LAS CONDICIONES Y ESTABILIDAD SOCIAL QUE PERMITE REALIZAR LAS ACTIVIDADES
ACTIVIDAD	REALIZAR ACCIONES DE DIFUSIÓN Y COMUNICACION DE LAS ACTIVIDADES ARTÍSTICAS	1 - PORCENTAJE DE ACCIONES DE DIFUSIÓN Y COMUNICACIÓN DE LAS ACTIVIDADES ARTÍSTICAS REALIZADAS 2 - (NÚMERO DE ACCIONES DE DIFUSIÓN Y COMUNICACIÓN DE LAS ACTIVIDADES ARTÍSTICAS / TOTAL DE ACCIONES DE DIFUSIÓN Y COMUNICACIÓN DE LAS ACTIVIDADES ARTÍSTICAS PROGRAMADAS) * 100 3 - GESTIÓN 4 - EFICACIA 5 - TRIMESTRAL 6 - ASCENDENTE VARIABLES DEL INDICADOR 7 - NÚMERO DE ACCIONES DE DIFUSIÓN Y COMUNICACIÓN DE LAS ACTIVIDADES ARTÍSTICAS REALIZADAS UR 110 ---- 12.0000 TOTAL ---- 12.0000			UR 110 NOTAS DE LAS REDES SOCIALES DE LAS ACTIVIDADES, CARTELES Y FOTOGRAFÍAS, GENERADAS POR LA UNIDAD DE DIFUSIÓN HTTPS://WWW.OAXACA.GOB.MX/SECULTA/ UR 110 PROGRAMACIÓN E INFORMES DE ACTIVIDADES, FINANCIERO Y PADRÓN DE BENEFICIARIOS BAJO EL RESGUARDO DE LA UNIDAD ADMINISTRATIVA Y LA DIRECCIÓN RESPONSABLE DE LA ACTIVIDAD.	UR 110 PARTICIPACIÓN DE LAS AUTORIDADES MUNICIPALES Y ESTATALES, PARTICIPACIÓN DE LA CIUDADANÍA UR 110 EXISTEN LAS CONDICIONES Y ESTABILIDAD SOCIAL QUE PERMITEN REALIZAR LAS ACTIVIDADES
COMPONENTE	SUBSIDIOS A ESPACIOS CULTURALES MUNICIPALES ENTREGADOS	1 - PORCENTAJE DE CENTROS CULTURALES MUNICIPALES SUBSIDIADOS 2 - (NUMERO DE CENTROS CULTURALES MUNICIPALES SUBSIDIADOS / TOTAL DE CENTROS CULTURALES MUNICIPALES REGISTRADOS EN EL SISTEMA ESTATAL) *100 3 - GESTIÓN 4 - EFICACIA 5 - SEMESTRAL 6 - ASCENDENTE VARIABLES DEL INDICADOR 7 - CENTROS CULTURALES MUNICIPALES SUBSIDIADOS UR 110 ---- 94.5455 TOTAL ---- 94.5455			UR 110 PROGRAMACIÓN E INFORMES DE ACTIVIDADES, FINANCIERO Y PADRÓN DE BENEFICIARIOS BAJO EL RESGUARDO DE LA UNIDAD ADMINISTRATIVA Y LA DIRECCIÓN RESPONSABLE DE LA ACTIVIDAD.	UR 110 LOS PROYECTOS CUMPLEN CON LOS REQUISITOS DE LAS BASES DE PARTICIPACIÓN
ACTIVIDAD	ENTREGAR RECURSOS AL SISTEMA ESTATAL DE CASAS DE CULTURA	1 - PORCENTAJE DE APOYOS ENTREGADOS AL SISTEMA ESTATAL DE CASAS DE LA CULTURA 2 - (NÚMERO DE APOYOS ENTREGADOS AL SISTEMA ESTATAL DE CASAS DE LA CULTURA/ TOTAL DE CASAS DE LA CULTURA REGISTRADAS EN EL SISTEMA ESTATAL) * 100 3 - GESTIÓN 4 - EFICACIA 5 - TRIMESTRAL 6 - ASCENDENTE VARIABLES DEL INDICADOR 7 - NÚMERO DE APOYOS ENTREGADOS AL SISTEMA ESTATAL DE CASAS DE LA CULTURA UR 110 ---- 30.0000 TOTAL ---- 30.0000			UR 110 PROGRAMACIÓN E INFORMES DE ACTIVIDADES, FINANCIERO Y PADRÓN DE BENEFICIARIOS BAJO EL RESGUARDO DE LA UNIDAD ADMINISTRATIVA Y LA DIRECCIÓN RESPONSABLE DE LA ACTIVIDAD.	UR 110 LOS PROYECTOS CUMPLEN CON LOS REQUISITOS DE LAS BASES DE PARTICIPACIÓN



**GOBIERNO DEL ESTADO DE OAXACA
PROGRAMA OPERATIVO ANUAL 2020
MATRÍZ DE INDICADORES PARA RESULTADOS
REPORTE MIR INICIAL**



GOBIERNO DEL ESTADO
DE OAXACA

NIVEL	RESUMEN NARRATIVO	INDICADOR			MEDIOS DE VERIFICACIÓN	SUPUESTOS
		A)ID INDICADOR 1.NOMBRE	2. FÓRMULA DE CÁLCULO	3. TIPO		
		4.DIMENSIÓN	5.FRECUENCIA	6.SENTIDO		
		7.META ANUAL				
ACTIVIDAD	ENTREGAR RECURSOS AL SISTEMA ESTATAL DE CASAS DEL PUEBLO	1 - PORCENTAJE DE APOYOS ENTREGADOS AL SISTEMA ESTATAL DE CASAS DEL PUEBLO 2 - (NÚMERO DE APOYOS ENTREGADOS AL SISTEMA ESTATAL DE CASAS DEL PUEBLO/TOTAL DE CASAS DEL PUEBLO REGISTRADAS EN EL SISTEMA ESTATAL)*100 3 - GESTIÓN 4 - EFICACIA 5 - TRIMESTRAL 6 - ASCENDENTE VARIABLES DEL INDICADOR 7 - NÚMERO DE APOYOS ENTREGADOS AL SISTEMA ESTATAL DE CASAS DEL PUEBLO UR 110 ---- 25.0000 TOTAL ---- 25.0000			UR 110 PROGRAMACIÓN E INFORMES DE ACTIVIDADES, FINANCIERO Y PADRÓN DE BENEFICIARIOS BAJO EL RESGUARDO DE LA UNIDAD ADMINISTRATIVA Y LA DIRECCIÓN RESPONSABLE DE LA ACTIVIDAD.	UR 110 LOS PROYECTOS CUMPLEN CON LOS REQUISITOS DE LAS BASES DE PARTICIPACIÓN
COMPONENTE	ARTE Y CULTURA PROFESIONALIZADA	1 - PORCENTAJE DE PERSONAS PROFESIONALIZADAS 2 - (NUMERO DE PERSONAS PROFESIONALIZADAS/TOTAL DE TALLERES DE PROFESIONALIZACION REALIZADOS)*100 3 - GESTIÓN 4 - EFICACIA 5 - SEMESTRAL 6 - ASCENDENTE VARIABLES DEL INDICADOR 7 - PERSONAS PROFESIONALIZADAS UR 504 ---- 100.0000 TOTAL ---- 100.0000			UR 110 PROGRAMACIÓN E INFORMES DE ACTIVIDADES, FINANCIERO Y PADRÓN DE BENEFICIARIOS BAJO EL RESGUARDO DE LA UNIDAD ADMINISTRATIVA Y LA DIRECCIÓN RESPONSABLE DE LA ACTIVIDAD. UR 504 LISTAS DE ASISTENCIA, DOCUMENTACIÓN AUDIOVISUAL BAJO EL RESGUARDO DE LA DIRECCIÓN DE FORMACIÓN ARTÍSTICA DEL CASA E INFORMES DE GOBIERNO Y CONSEJOS DE PLANEACIÓN Y EVALUACIÓN.	UR 110 EXISTEN LAS CONDICIONES Y ESTABILIDAD SOCIAL QUE PERMITE REALIZAR LAS ACTIVIDADES UR 504 EXISTE RECURSO FEDERAL PARA REALIZAR ACTIVIDADES ACADÉMICAS
ACTIVIDAD	IMPARTIR PROGRAMAS ACADÉMICOS DE PROFESIONALIZACIÓN	1 - PORCENTAJE DE PROGRAMAS ACADÉMICOS DE PROFESIONALIZACIÓN IMPARTIDOS 2 - (NÚMERO DE PROGRAMAS ACADÉMICOS DE PROFESIONALIZACIÓN IMPARTIDOS / TOTAL DE ESTUDIANTES INSCRITOS)*100 3 - GESTIÓN 4 - EFICACIA 5 - TRIMESTRAL 6 - ASCENDENTE VARIABLES DEL INDICADOR 7 - NÚMERO DE PROGRAMAS ACADÉMICOS DE PROFESIONALIZACIÓN IMPARTIDOS UR 110 ---- 1.0000 UR 504 ---- 15.0000 TOTAL ---- 16.0000			UR 110 NOTAS DE LAS REDES SOCIALES DE LAS ACTIVIDADES, CARTELES Y FOTOGRAFÍAS, GENERADAS POR LA UNIDAD DE DIFUSIÓN HTTPS://WWW.OAXACA.GOB.MX/SECULTA/ UR 504 LISTAS DE ASISTENCIA, DOCUMENTACIÓN AUDIOVISUAL BAJO EL RESGUARDO DE LA DIRECCIÓN DE FORMACIÓN ARTÍSTICA DEL CASA E INFORMES DE GOBIERNO Y CONSEJOS DE PLANEACIÓN Y EVALUACIÓN.	UR 110 SE CUENTA CON LA SUFICIENCIA PRESUPUESTAL PARA LLEVAR A CABO ESTA ACTIVIDAD UR 504 EXISTE RECURSO FEDERAL PARA REALIZAR ACTIVIDADES ACADÉMICAS
ACTIVIDAD	SUBSIDIAR LA LICENCIATURA EN GESTION CULTURAL Y DESARROLLO SUSTENTABLE	1 - PORCENTAJE DE CONVENIOS DE COLABORACIÓN CON INSTITUCIONES DE EDUCACIÓN SUPERIOR Y CENTROS DE INVESTIGACIÓN 2 - (NÚMERO DE CONVENIOS FORMALIZADOS/ NÚMERO DE CONVENIOS PROGRAMADOS)*100 3 - GESTIÓN 4 - EFICACIA 5 - TRIMESTRAL 6 - ASCENDENTE VARIABLES DEL INDICADOR 7 - NÚMERO DE CONVENIOS DE COLABORACIÓN CON INSTITUCIONES DE EDUCACIÓN SUPERIOR Y CENTROS DE INVESTIGACIÓN UR 110 ---- 1.0000 UR 504 ---- 0.0000 TOTAL ---- 1.0000			UR 110 NOTAS DE LAS REDES SOCIALES DE LAS ACTIVIDADES, CARTELES Y FOTOGRAFÍAS, GENERADAS POR LA UNIDAD DE DIFUSIÓN HTTPS://WWW.OAXACA.GOB.MX/SECULTA/ UR 504 NO APLICA	UR 110 SE CUENTA CON LA SUFICIENCIA PRESUPUESTAL PARA LLEVAR A CABO ESTA ACTIVIDAD UR 110 EXISTEN LAS CONDICIONES Y ESTABILIDAD SOCIAL QUE PERMITE REALIZAR LAS ACTIVIDADES UR 504 NO SE TIENE PARTICIPACIÓN DENTRO DE LAS ATRIBUCIONES DE ESTA ACTIVIDAD

La Matriz de Indicadores para Resultados (MIR) es un reflejo del estado actual del programa al momento de su elaboración. En consecuencia, las Unidades Ejecutoras de Gasto que registraron "No Aplica" en Medios de Verificación y una justificación en los Supuestos; conforme al avance en el curso normal del ejercicio fiscal 2020 y se genere nueva información, la MIR deberá ser actualizada en lo que respecta a los indicadores, así como el registro de metas y líneas base, elementos que son un referente para el seguimiento y la evaluación.



GOBIERNO DEL ESTADO DE OAXACA
PROGRAMA OPERATIVO ANUAL 2020
MATRÍZ DE INDICADORES PARA RESULTADOS
REPORTE MIR INICIAL

NIVEL	RESUMEN NARRATIVO	INDICADOR			MEDIOS DE VERIFICACIÓN	SUPUESTOS
		A)ID INDICADOR 1.NOMBRE 4.DIMENSIÓN 7.META ANUAL	2. FÓRMULA DE CÁLCULO 5.FRECUENCIA	3. TIPO 6.SENTIDO		
		1 - PORCENTAJE DE LOS ALUMNOS APOYADOS RESPECTO DE LOS SUBSIDIOS ENTREGADOS 2 - (NÚMERO DE ALUMNOS BENEFIADOS / NÚMERO DE SUBSIDIOS) *100 3 - GESTIÓN 4 - EFICACIA 5 - TRIMESTRAL 6 - ASCENDENTE VARIABLES DEL INDICADOR 7 - NÚMERO DE ALUMNOS APOYADOS RESPECTO DE LOS SUBSIDIOS ENTREGADOS UR 110 ---- 1.0000 UR 504 ---- 0.0000 TOTAL ---- 1.0000				
ACTIVIDAD	OPERAR EL CENTRO DE CAPACITACION MUSICAL Y DESARROLLO DE LA CULTURA MIXE	1 - PORCENTAJE DE LOS ALUMNOS BENEFICIADOS POR EL CECAM 2 - (NÚMERO DE ALUMNOS INSCRITOS / NÚMERO DE SOLICITUDES DE INSCRIPCIÓN) * 100 3 - GESTIÓN 4 - EFICACIA 5 - TRIMESTRAL 6 - ASCENDENTE VARIABLES DEL INDICADOR 7 - NÚMERO DE ALUMNOS BENEFICIADOS POR EL CECAM UR 110 ---- 1.0000 UR 504 ---- 0.0000 TOTAL ---- 1.0000			UR 110 NOTAS DE LAS REDES SOCIALES DE LAS ACTIVIDADES, CARTELES Y FOTOGRAFÍAS, GENERADAS POR LA UNIDAD DE DIFUSIÓN HTTPS://WWW.OAXACA.GOB.MX/SECULTA/ UR 504 NO APLICA	UR 110 SE CUENTA CON LA SUFICIENCIA PRESUPUESTAL PARA LLEVAR A CABO ESTA ACTIVIDAD UR 110 EXISTEN LAS CONDICIONES Y ESTABILIDAD SOCIAL QUE PERMITE REALIZAR LAS ACTIVIDADES UR 504 NO SE TIENE PARTICIPACIÓN DENTRO DE LAS ATRIBUCIONES DE ESTA ACTIVIDAD
ACTIVIDAD	SUSCRIBIR CONVENIOS DE COLABORACION CON INSTITUCIONES DE EDUCACIÓN SUPERIOR Y CENTROS DE INVESTIGACIÓN	1 - PORCENTAJE DE CONVENIOS DE COLABORACIÓN CON INSTITUCIONES DE EDUCACIÓN SUPERIOR Y CENTROS DE INVESTIGACIÓN 2 - (NÚMERO DE CONVENIOS FORMALIZADOS/ NÚMERO DE CONVENIOS PROGRAMADOS)*100 3 - GESTIÓN 4 - EFICACIA 5 - TRIMESTRAL 6 - ASCENDENTE VARIABLES DEL INDICADOR 7 - NÚMERO DE CONVENIOS DE COLABORACIÓN CON INSTITUCIONES DE EDUCACIÓN SUPERIOR Y CENTROS DE INVESTIGACIÓN UR 110 ---- 1.0000 UR 504 ---- 0.0000 TOTAL ---- 1.0000			UR 110 NOTAS DE LAS REDES SOCIALES DE LAS ACTIVIDADES, CARTELES Y FOTOGRAFÍAS, GENERADAS POR LA UNIDAD DE DIFUSIÓN HTTPS://WWW.OAXACA.GOB.MX/SECULTA/ UR 504 NO APLICA	UR 110 SE CUENTA CON LA SUFICIENCIA PRESUPUESTAL PARA LLEVAR A CABO ESTA ACTIVIDAD UR 110 EXISTEN LAS CONDICIONES Y ESTABILIDAD SOCIAL QUE PERMITE REALIZAR LAS ACTIVIDADES UR 504 NO SE TIENE PARTICIPACIÓN DENTRO DE LAS ATRIBUCIONES DE ESTA ACTIVIDAD
COMPONENTE	DESARROLLO CULTURAL INFANTIL ATENDIDO	1 - PORCENTAJE DE BENEFICIARIOS DE LAS ACTIVIDADES CULTURALES 2 - (NUMERO DE ASISTENTES A LAS ACTIVIDADES CULTURALES / TOTAL DE ACTIVIDADES CULTURALES) *100 3 - GESTIÓN 4 - EFICACIA 5 - SEMESTRAL 6 - ASCENDENTE VARIABLES DEL INDICADOR 7 - BENEFICIARIOS DE LAS ACTIVIDADES CULTURALES UR 110 ---- 100.0000 TOTAL ---- 100.0000			UR 110 PROGRAMACIÓN E INFORMES DE ACTIVIDADES, FINANCIERO Y PADRÓN DE BENEFICIARIOS BAJO EL RESGUARDO DE LA UNIDAD ADMINISTRATIVA Y LA DIRECCIÓN RESPONSABLE DE LA ACTIVIDAD.	UR 110 EXISTE APORTACIÓN ECONÓMICA POR PARTE DEL GOBIERNO FEDERAL UR 110 EXISTE TALLERISTAS Y MAESTROS CAPACITADOS Y DEMANDA DE ALUMNOS UR 110 EXISTE INTERÉS DE LA COMUNIDAD



**GOBIERNO DEL ESTADO DE OAXACA
PROGRAMA OPERATIVO ANUAL 2020
MATRÍZ DE INDICADORES PARA RESULTADOS
REPORTE MIR INICIAL**



GOBIERNO DEL ESTADO
DE OAXACA

NIVEL	RESUMEN NARRATIVO	INDICADOR			MEDIOS DE VERIFICACIÓN	SUPUESTOS
		A)ID INDICADOR 1.NOMBRE 4.DIMENSIÓN 7.META ANUAL	2. FÓRMULA DE CÁLCULO 5.FRECUENCIA	3. TIPO 6.SENTIDO		
ACTIVIDAD	APORTAR AL FONDO ESPECIAL DE CULTURA INFANTIL	1 - PORCENTAJE DE PROYECTOS APOYADOS 2 - (NÚMERO DE PROYECTOS APOYADOS/ NÚMERO DE SOLICITUDES RECIBIDAS)* 100 3 - GESTIÓN 4 - EFICACIA 5 - TRIMESTRAL 6 - ASCENDENTE VARIABLES DEL INDICADOR 7 - NÚMERO DE PROYECTOS APOYADOS UR 110 ---- 1.0000 TOTAL ---- 1.0000			UR 110 NOTAS DE LAS REDES SOCIALES DE LAS ACTIVIDADES, CARTELES Y FOTOGRAFÍAS, GENERADAS POR LA UNIDAD DE DIFUSIÓN HTTPS://WWW.OAXACA.GOB.MX/SECULTA/	UR 110 SE CUENTA CON LA SUFICIENCIA PRESUPUESTAL PARA LLEVAR A CABO ESTA ACTIVIDAD UR 110 EXISTE APORTACIÓN ECONÓMICA POR PARTE DEL GOBIERNO FEDERAL
ACTIVIDAD	IMPARTIR CLASES DE ARTES PLÁSTICAS	1 - PORCENTAJE DE ALUMNOS ASISTENTES A LAS CLASES DE ARTES PLÁSTICAS 2 - (NÚMERO DE ALUMNOS QUE HAYAN ASISTIDO A CLASES DE ARTES PLÁSTICAS/ NÚMERO DE TALLERES) *100 3 - GESTIÓN 4 - EFICACIA 5 - TRIMESTRAL 6 - ASCENDENTE VARIABLES DEL INDICADOR 7 - NÚMERO DE ALUMNOS ASISTENTES A LAS CLASES DE ARTES PLÁSTICAS UR 110 ---- 16.0000 TOTAL ---- 16.0000			UR 110 INFORME DE ACTIVIDADES Y FINANCIERAS BAJO RESGUARDO DE LA UNIDAD ADMINISTRATIVA DE LA SECULTA	UR 110 EXISTEN MAESTROS ALTAMENTE CAPACITADOS UR 110 EXISTE INTERÉS DE LA COMUNIDAD
ACTIVIDAD	IMPARTIR CLASES DE INICIACIÓN MUSICAL	1 - PORCENTAJE DE ALUMNOS QUE CONCLUYEN LAS CLASES DE INICIACIÓN MUSICAL 2 - ((NÚMERO DE ALUMNOS QUE CONCLUYEN LAS CLASES DE INICIACIÓN MUSICAL EN EL AÑO ACTUAL / ALUMNOS QUE CONCLUYEN LAS CLASES DE INICIACIÓN MUSICAL EN EL AÑO BASE)-1)100 3 - GESTIÓN 4 - EFICACIA 5 - TRIMESTRAL 6 - ASCENDENTE VARIABLES DEL INDICADOR 7 - NÚMERO DE ALUMNOS QUE CONCLUYERON LAS CLASES DE INICIACIÓN MUSICAL UR 110 ---- 224.0000 TOTAL ---- 224.0000			UR 110 INFORME DE ACTIVIDADES Y FINANCIERAS BAJO RESGUARDO DE LA UNIDAD ADMINISTRATIVA DE LA SECULTA	UR 110 EXISTEN MAESTROS ALTAMENTE CAPACITADOS UR 110 EXISTE INTERÉS DE LA COMUNIDAD
ACTIVIDAD	IMPLEMENTAR EL PROGRAMA NACIONAL DE TEATRO ESCOLAR	1 - PORCENTAJE DE BENEFICIARIOS EN EL PROGRAMA NACIONAL DE TEATRO ESCOLAR 2 - (NÚMERO DE BENEFICIARIOS / NÚMERO DE PRESENTACIONES)*100 3 - GESTIÓN 4 - EFICACIA 5 - TRIMESTRAL 6 - ASCENDENTE VARIABLES DEL INDICADOR 7 - NÚMERO DE BENEFICIARIOS EN EL PROGRAMA NACIONAL DE TEATRO ESCOLAR UR 110 ---- 60.0000 TOTAL ---- 60.0000			UR 110 INFORME DE ACTIVIDADES Y FINANCIERAS BAJO RESGUARDO DE LA UNIDAD ADMINISTRATIVA DE LA SECULTA	UR 110 SE CUENTA CON LA SUFICIENCIA PRESUPUESTAL PARA LLEVAR A CABO ESTA ACTIVIDAD UR 110 EXISTE APORTACIÓN DE RECURSOS DE LA FEDERACIÓN UR 110 EXISTE INTERÉS DE LA COMUNIDAD



**GOBIERNO DEL ESTADO DE OAXACA
PROGRAMA OPERATIVO ANUAL 2020
MATRÍZ DE INDICADORES PARA RESULTADOS
REPORTE MIR INICIAL**



GOBIERNO DEL ESTADO
DE OAXACA

NIVEL	RESUMEN NARRATIVO	INDICADOR			MEDIOS DE VERIFICACIÓN	SUPUESTOS
		A)ID INDICADOR 1.NOMBRE 4.DIMENSIÓN 7.META ANUAL	2. FÓRMULA DE CÁLCULO 5.FRECUENCIA	3. TIPO 6.SENTIDO		
COMPONENTE	ACCIONES DE FOMENTO PARA LA LECTURA Y COMPRENSIÓN LECTORA REALIZADAS	1 - PORCENTAJE DE ACCIONES DE FOMENTO A LA LECTURA REALIZADAS 2 - (NUMERO DE ACCIONES DE FOMENTO A LA LECTURA REALIZADAS/ NUMERO DE ACCIONES DE FOMENTO A LA LECTURA PROGRAMADAS) *100 3 - GESTIÓN 4 - EFICACIA 5 - SEMESTRAL 6 - ASCENDENTE VARIABLES DEL INDICADOR 7 - ACCIONES DE FOMENTO A LA LECTURA REALIZADAS UR 110 ---- 31.0716 UR 502 ---- 0.0000 TOTAL ---- 31.0716			UR 110 INFORME DE ACTIVIDADES Y FINANCIERAS BAJO RESGUARDO DE LA UNIDAD ADMINISTRATIVA DE LA SECULTA UR 502 NO APLICA	UR 110 EXISTE APORTACIÓN ECONÓMICA POR PARTE DEL GOBIERNO FEDERAL UR 110 EXISTE COMPROMISO DEL GOBIERNO FEDERAL Y MUNICIPAL APORTAR RECURSOS UR 110 EXISTE INTERÉS DE LA POBLACIÓN EN GENERAL POR LA LECTURA UR 502 EN EL EJERCICIO 2018 NO SE REALIZO ESTA ACTIVIDAD, POR LO TANTO, NO HAY LINEA BASE. EN EL EJERCICIO 2019 ES CUANDO YA SE EMPEZO A LLEVAR A CABO ESTA ACTIVIDAD.
ACTIVIDAD	PRESTAR SERVICIOS HEMEROGRAFICO POR MEDIO DE LA HEMEROTECA PÚBLICA	1 - PORCENTAJE DE USUARIOS ATENDIDOS EN LA HEMEROTECA PUBLICA 2 - (NÚMERO DE USUARIOS ATENDIDOS EN LA HEMEROTECA PÚBLICA/NÚMERO DE CONSULTAS REALIZADAS) *100 3 - GESTIÓN 4 - EFICACIA 5 - TRIMESTRAL 6 - ASCENDENTE VARIABLES DEL INDICADOR 7 - NÚMERO DE USUARIOS ATENDIDOS EN LA HEMEROTECA PÚBLICA UR 110 ---- 22800.0000 UR 502 ---- 0.0000 TOTAL ---- 22800.0000			UR 110 INFORME DE ACTIVIDADES Y FINANCIERAS BAJO RESGUARDO DE LA UNIDAD ADMINISTRATIVA DE LA SECULTA UR 502 NO APLICA	UR 110 CONDICIONES SOCIALES Y POLÍTICAS ESTATALES UR 110 PARTICIPACIÓN DE LA CIUDADANÍA UR 110 VINCULACIÓN CON LA SOCIEDAD CIVIL UR 502 NO APLICA, EN VIRTUD DE QUE NO SE PARTICIPA EN LA ACTIVIDAD PORQUE NO SE ENCUENTRA DENTRO DE LAS ATRIBUCIONES DE LA UR 502
ACTIVIDAD	REALIZAR PUBLICACIONES EDITORIALES	1 - PORCENTAJE DE PUBLICACIONES EDITORIALES REALIZADAS 2 - (NÚMERO DE PUBLICACIONES EDITORIALES REALIZADAS/NÚMERO DE PUBLICACIONES PROGRAMADAS) *100 3 - GESTIÓN 4 - EFICACIA 5 - TRIMESTRAL 6 - ASCENDENTE VARIABLES DEL INDICADOR 7 - NÚMERO DE PUBLICACIONES EDITORIALES REALIZADAS UR 110 ---- 3.0000 UR 502 ---- 8.0000 TOTAL ---- 11.0000			UR 110 INFORME DE ACTIVIDADES Y FINANCIERAS BAJO RESGUARDO DE LA UNIDAD ADMINISTRATIVA DE LA SECULTA UR 502 INFORME DEL ÓRGANO DE GOBIERNO BAJO RESGUARDO DEL DEPARTAMENTO DE PROMOCIÓN Y DIFUSIÓN DE LA CCO	UR 110 PARTICIPACIÓN ECONÓMICA DEL GOBIERNO FEDERAL UR 110 PARTICIPACIÓN DE LA CIUDADANÍA UR 110 VINCULACIÓN CON LA SOCIEDAD CIVIL UR 502 SE CUENTA CON INVESTIGADORES PARA GENERAR EL CONTENIDO DE LA PUBLICACIÓN



**GOBIERNO DEL ESTADO DE OAXACA
PROGRAMA OPERATIVO ANUAL 2020
MATRÍZ DE INDICADORES PARA RESULTADOS
REPORTE MIR INICIAL**



GOBIERNO DEL ESTADO
DE OAXACA

NIVEL	RESUMEN NARRATIVO	INDICADOR			MEDIOS DE VERIFICACIÓN	SUPUESTOS
		A)ID INDICADOR 1.NOMBRE 4.DIMENSIÓN 7.META ANUAL	2. FÓRMULA DE CÁLCULO 5.FRECUENCIA	3. TIPO 6.SENTIDO		
ACTIVIDAD	APORTAR RECURSOS ECONÓMICOS AL PROGRAMA DE FOMENTO A LA LECTURA	1 - PORCENTAJE DE PROYECTOS APOYADOS EN EL PROGRAMA DE FOMENTO A LA LECTURA 2 - (PROYECTOS APOYADOS EN EL PROGRAMA DE FOMENTO A LA LECTURA / SOLICITUDES RECIBIDAS) *100 3 - GESTIÓN 4 - EFICACIA 5 - TRIMESTRAL 6 - ASCENDENTE VARIABLES DEL INDICADOR 7 - NÚMERO DE PROYECTOS APOYADOS EN EL PROGRAMA DE FOMENTO A LA LECTURA UR 110 ---- 1.0000 UR 502 ---- 0.0000 TOTAL ---- 1.0000			UR 110 NOTAS DE LAS REDES SOCIALES DE LAS ACTIVIDADES, CARTELES Y FOTOGRAFÍAS, GENERADAS POR LA UNIDAD DE DIFUSIÓN HTTPS://WWW.OAXACA.GOB.MX/SECULTA/ UR 502 NO APLICA	UR 110 SE CUENTA CON LA SUFICIENCIA PRESUPUESTAL PARA LLEVAR A CABO ESTA ACTIVIDAD UR 110 EXISTE COMPROMISO DEL GOBIERNO FEDERAL Y MUNICIPAL APORTAR RECURSOS UR 502 NO APLICA, EN VIRTUD DE QUE NO SE PARTICIPA EN LA ACTIVIDAD PORQUE NO SE ENCUENTRA DENTRO DE LAS ATRIBUCIONES DE LA UR 502
ACTIVIDAD	COORDINAR LAS BIBLIOTECAS PUBLICAS MUNICIPALES	1 - PORCENTAJE DE BIBLIOTECAS MUNICIPALES ATENDIDAS 2 - (NÚMERO DE BIBLIOTECAS MUNICIPALES ATENDIDAS/ TOTAL DE BIBLIOTECAS MUNICIPALES EN FUNCIONAMIENTO) *100 3 - GESTIÓN 4 - EFICACIA 5 - TRIMESTRAL 6 - ASCENDENTE VARIABLES DEL INDICADOR 7 - NÚMERO DE BIBLIOTECAS MUNICIPALES ATENDIDAS UR 110 ---- 130.0000 UR 502 ---- 0.0000 TOTAL ---- 130.0000			UR 110 INFORME DE ACTIVIDADES Y FINANCIERAS BAJO RESGUARDO DE LA UNIDAD ADMINISTRATIVA DE LA SECULTA UR 502 NO APLICA	UR 110 CONDICIONES SOCIALES Y POLÍTICAS ESTATALES UR 110 PARTICIPACIÓN DE LAS AUTORIDADES MUNICIPALES Y ESTATALES UR 110 PARTICIPACIÓN DE LA CIUDADANÍA UR 502 NO APLICA, EN VIRTUD DE QUE NO SE PARTICIPA EN LA ACTIVIDAD PORQUE NO SE ENCUENTRA DENTRO DE LAS ATRIBUCIONES DE LA UR 502
ACTIVIDAD	FORMAR LECTORES A TRAVÉS DE LA BIBLIOTECA PÚBLICA CENTRAL	1 - PORCENTAJE DE USUARIOS ATENDIDOS EN LA BIBLIOTECA PÚBLICA CENTRAL 2 - (NÚMERO DE USUARIOS ATENDIDOS EN LA BIBLIOTECA PÚBLICA CENTRAL/ NÚMERO DE CONSULTAS REALIZADAS) *100 3 - GESTIÓN 4 - EFICACIA 5 - TRIMESTRAL 6 - ASCENDENTE VARIABLES DEL INDICADOR 7 - NÚMERO DE USUARIOS ATENDIDOS EN LA BIBLIOTECA PÚBLICA CENTRAL UR 110 ---- 32818.0000 UR 502 ---- 0.0000 TOTAL ---- 32818.0000			UR 110 INFORME DE ACTIVIDADES Y FINANCIERAS BAJO RESGUARDO DE LA UNIDAD ADMINISTRATIVA DE LA SECULTA UR 502 NO APLICA	UR 110 CONDICIONES SOCIALES Y POLÍTICAS ESTATALES UR 110 PARTICIPACIÓN DE LAS AUTORIDADES MUNICIPALES Y FEDERALES UR 110 VINCULACIÓN CON LA SOCIEDAD CIVIL Y PARTICIPACIÓN DE LA CIUDADANÍA UR 502 NO APLICA, EN VIRTUD DE QUE NO SE PARTICIPA EN LA ACTIVIDAD PORQUE NO SE ENCUENTRA DENTRO DE LAS ATRIBUCIONES DE LA UR 502



**GOBIERNO DEL ESTADO DE OAXACA
PROGRAMA OPERATIVO ANUAL 2020
MATRÍZ DE INDICADORES PARA RESULTADOS
REPORTE MIR INICIAL**



GOBIERNO DEL ESTADO
DE OAXACA

NIVEL	RESUMEN NARRATIVO	INDICADOR			MEDIOS DE VERIFICACIÓN	SUPUESTOS
		A)ID INDICADOR 1.NOMBRE 4.DIMENSIÓN 7.META ANUAL	2. FÓRMULA DE CÁLCULO 5.FRECUENCIA	3. TIPO 6.SENTIDO		
COMPONENTE	ARTE Y CULTURA PROMOVIDA Y DIFUNDIR	1 - PORCENTAJE DE ACCIONES DE PROMOCIÓN Y DIFUSIÓN ARTÍSTICA Y CULTURAL REALIZADA 2 - (NÚMERO DE ACCIONES DE PROMOCIÓN Y DIFUSIÓN ARTÍSTICA Y CULTURAL REALIZADA /NÚMERO DE ACCIONES DE PROMOCIÓN Y DIFUSIÓN ARTÍSTICA Y CULTURAL PROGRAMADAS)*100 3 - GESTIÓN 4 - EFICACIA 5 - SEMESTRAL 6 - ASCENDENTE VARIABLES DEL INDICADOR 7 - ACCIONES DE PROMOCIÓN Y DIFUSIÓN ARTÍSTICA Y CULTURAL REALIZADA UR 110 ---- 100.0000 UR 502 ---- 111.4094 UR 504 ---- 100.0000 UR 902 ---- 100.0000 TOTAL ---- 411.4094			UR 110 NOTAS DE LAS REDES SOCIALES DE LAS ACTIVIDADES, CARTELES Y FOTOGRAFÍAS, GENERADAS POR LA UNIDAD DE DIFUSIÓN HTTPS://WWW.OAXACA.GOB.MX/SECULTA/ UR 502 INFORME DEL ÓRGANO DE GOBIERNO BAJO RESGUARDO DEL DEPARTAMENTO DE PROMOCIÓN Y DIFUSIÓN DE LA CCO UR 504 DOCUMENTACIÓN AUDIOVISUAL BAJO EL RESGUARDO DEL DEPARTAMENTO DE ACTIVIDADES ARTÍSTICAS DEL CASA. UR 902 REPORTES ADMINISTRATIVOS/CONTABLES DE LOS MUNICIPIOS	UR 110 EXISTEN LAS CONDICIONES Y ESTABILIDAD SOCIAL QUE PERMITE REALIZAR LAS ACTIVIDADES UR 110 SE CUENTA CON LA SUFICIENCIA PRESUPUESTAL PARA LLEVAR A CABO ESTA ACTIVIDAD UR 502 EXISTEN CONDICIONES ÓPTIMAS SOCIALES Y POLÍTICAS UR 504 EXISTEN APORTACIÓN FEDERAL PARA LA REALIZACIÓN DE EVENTOS CULTURALES Y ARTÍSTICOS. UR 902 LAS CONDICIONES SOCIALES, ECONÓMICAS Y AMBIENTALES SE MANTIENEN ESTABLES
ACTIVIDAD	REALIZAR EVENTOS CULTURALES Y ARTÍSTICOS	1 - PORCENTAJE DE ACTIVIDADES ARTÍSTICAS Y CULTURALES REALIZADAS 2 - (NÚMERO DE ACTIVIDADES ARTÍSTICAS Y CULTURALES REALIZADAS/ NÚMERO DE ACTIVIDADES ARTÍSTICAS Y CULTURALES PROGRAMADAS) *100 3 - GESTIÓN 4 - EFICACIA 5 - TRIMESTRAL 6 - ASCENDENTE VARIABLES DEL INDICADOR 7 - NÚMERO DE ACTIVIDADES ARTÍSTICAS Y CULTURALES REALIZADAS UR 110 ---- 0.0000 UR 502 ---- 460.0000 UR 504 ---- 45.0000 UR 902 ---- 2.0000 TOTAL ---- 507.0000			UR 110 NO APLICA UR 502 INFORME DEL ORGANO DE GOBIERNO BAJO RESGUARDO DEL DEPARTAMENTO DE PROMOCIÓN Y DIFUSIÓN DE LA CCO UR 504 DOCUMENTACIÓN AUDIOVISUAL BAJO EL RESGUARDO DEL DEPARTAMENTO DE ACTIVIDADES ARTÍSTICAS DEL CASA. UR 902 REPORTES ADMINISTRATIVOS/CONTABLES DE LOS MUNICIPIOS	UR 110 NO SE TIENE PARTICIPACIÓN EN ESTA ACTIVIDAD. UR 502 EXISTEN CONDICIONES ÓPTIMAS SOCIALES Y POLÍTICAS UR 504 EXISTEN APORTACIÓN FEDERAL PARA LA REALIZACIÓN DE EVENTOS CULTURALES Y ARTÍSTICOS. UR 902 LAS CONDICIONES SOCIALES, ECONÓMICAS Y AMBIENTALES SE MANTIENEN ESTABLES
ACTIVIDAD	PROMOVER LA DIVERSIDAD CULTURAL	1 - PORCENTAJE DE ACTIVIDADES DE PROMOCIÓN CULTURAL REALIZADAS 2 - (NÚMERO DE ACTIVIDADES DE PROMOCIÓN CULTURAL REALIZADAS / TOTAL DE ACTIVIDADES PROGRAMADAS) *100 3 - GESTIÓN 4 - EFICACIA 5 - TRIMESTRAL 6 - ASCENDENTE VARIABLES DEL INDICADOR 7 - NÚMERO DE ACTIVIDADES DE PROMOCIÓN CULTURAL REALIZADAS UR 110 ---- 12.0000 UR 502 ---- 0.0000 UR 504 ---- 0.0000 UR 902 ---- 0.0000 TOTAL ---- 12.0000			UR 110 NOTAS DE LAS REDES SOCIALES DE LAS ACTIVIDADES, CARTELES Y FOTOGRAFÍAS, GENERADAS POR LA UNIDAD DE DIFUSIÓN HTTPS://WWW.OAXACA.GOB.MX/SECULTA/ UR 502 NO APLICA UR 504 NO APLICA UR 902 NO APLICA	UR 110 EXISTEN LAS CONDICIONES Y ESTABILIDAD SOCIAL QUE PERMITE REALIZAR LAS ACTIVIDADES UR 502 NO SE PARTICIPA EN LA ACTIVIDAD PORQUE NO SE ENCUENTRA DENTRO DE LAS ATRIBUCIONES DE LA UR 502 UR 504 NO SE TIENE PARTICIPACIÓN DENTRO DE LAS ATRIBUCIONES DE ESTA ACTIVIDAD UR 902 LA UR 902 NO TIENE PARTICIPACIÓN EN ESTA ACTIVIDAD.

La Matriz de Indicadores para Resultados (MIR) es un reflejo del estado actual del programa al momento de su elaboración. En consecuencia, las Unidades Ejecutoras de Gasto que registraron "No Aplica" en Medios de Verificación y una justificación en los Supuestos; conforme al avance en el curso normal del ejercicio fiscal 2020 y se genere nueva información, la MIR deberá ser actualizada en lo que respecta a los indicadores, así como el registro de metas y líneas base, elementos que son un referente para el seguimiento y la evaluación.



GOBIERNO DEL ESTADO
DE OAXACA

GOBIERNO DEL ESTADO DE OAXACA
PROGRAMA OPERATIVO ANUAL 2020
MATRIZ DE INDICADORES PARA RESULTADOS
REPORTE MIR INICIAL



DATOS DEL PROGRAMA						
PROGRAMA 148 EFICIENCIA DEL GASTO PÚBLICO PARA RESULTADOS						
UR Responsable: 114 SECRETARÍA DE FINANZAS			UR's Participantes 120 JEFATURA DE LA GUBERNATURA			
UR's Participantes 126 COORDINACIÓN GENERAL DEL COMITÉ ESTATAL DE PLANEACIÓN PARA EL DESARROLLO DE OAXACA			522 DIRECCIÓN GENERAL DE POBLACIÓN DE OAXACA			
ALINEACIÓN						
PLAN ESTATAL DE DESARROLLO						
EJE: OAXACA MODERNO Y TRANSPARENTE		TEMA: GESTIÓN PARA RESULTADOS		OBJETIVO: ELEVAR LA COMPETITIVIDAD DEL ESTADO Y LA CALIDAD DE VIDA DE LA CIUDADANÍA A TRAVÉS DE LA IMPLEMENTACIÓN DEL PRESUPUESTO BASADO EN RESULTADOS DE LA ADMINISTRACIÓN PÚBLICA ESTATAL.		
SECTOR: GOBIERNO MODERNO		SUBSECTOR: FINANZAS, PLANEACIÓN Y EVALUACIÓN				
POBLACIÓN O ÁREA DE ENFOQUE POTENCIAL						
Atributo de la población o área de enfoque: EJECUTOR DE GASTO		Hombres: 0	Mujeres: 0	Total: 98		
INDICADORES PARA RESULTADOS						
NIVEL	RESUMEN NARRATIVO	INDICADOR			MEDIOS DE VERIFICACIÓN	SUPUESTOS
		1. NOMBRE	2. FÓRMULA DE CÁLCULO	3. TIPO		
FIN	CONTRIBUIR A ELEVAR LA COMPETITIVIDAD Y LA CALIDAD DE VIDA DE LA CIUDADANÍA	1 - SUBÍNDICE DE GOBIERNOS EFICIENTES Y EFICACES DEL ÍNDICE DE COMPETITIVIDAD ESTATAL 2 - REGRESIÓN POR COMPONENTES PRINCIPALES (PCR) 3 - ESTRATÉGICO 4 - EFICACIA 5 - BIENAL 6 - ASCENDENTE 7 - 47.7500			INFORMACIÓN GENERADA POR EL INSTITUTO MEXICANO PARA LA COMPETITIVIDAD HTTP://IMCO.ORG.MX/INDICE_DE_COMPETITIVIDAD_ESTATAL_2012/RESULTADOS/-	LAS DEPENDENCIAS Y ENTIDADES EJECUTAN DE MANERA EFICAZ, TRANSPARENTE, HONESTA Y ECONÓMICA LOS RECURSOS
PROPOSITO	LA ADMINISTRACIÓN PÚBLICA ESTATAL ORIENTA EL GASTO PÚBLICO PARA EL DESARROLLO INTEGRAL DEL ESTADO	1 - ÍNDICE GENERAL DE AVANCE EN PBR-SED ENTIDADES FEDERATIVAS 2 - EL ÍNDICE ESTÁ COMPUESTO POR SEIS SECCIONES PBR-SED, TRANSPARENCIA, CAPACITACIÓN, ADQUISICIONES, RECURSOS HUMANOS Y BUENAS PRÁCTICAS 3 - ESTRATÉGICO 4 - EFICACIA 5 - ANUAL 6 - ASCENDENTE 7 - 89.9000			HTTP://WWW.TRASPARENCIAPRESUPUESTARIA.GOB.MX/EN/PTP/ENTIDADES FEDERATIVAS	METODOLOGÍA QUE SE USA PARA EL CÁLCULO NO CAMBIA DE MANERA SUSTANCIAL
COMPONENTE	MARCO DE DESEMPEÑO ESTRATÉGICO IMPLEMENTADO	1 - PORCENTAJE DE AVANCE EN PLANEACIÓN DEL ÍNDICE DE AVANCE EN PBR-SED ENTIDADES FEDERATIVAS 2 - VALORACIÓN DE LAS PREGUNTAS DE LA CATEGORÍA DE PLANEACIÓN PARA POSTERIORMENTE REALIZAR UNA SUMA PONDERADA 3 - ESTRATÉGICO 4 - EFICACIA 5 - SEMESTRAL 6 - ASCENDENTE VARIABLES DEL INDICADOR 7 - AVANCE EN PLANEACIÓN DEL ÍNDICE DE AVANCE EN PBR-SED ENTIDADES FEDERATIVAS UR 126 ---- 94.0000 UR 522 ---- 94.0000 TOTAL ---- 188.0000			UR 126 HTTPS://WWW.TRASPARENCIAPRESUPUESTARIA.GOB.MX/ES/PTP/ENTIDADES FEDERATIVAS UR 522 HTTPS://WWW.TRASPARENCIAPRESUPUESTARIA.GOB.MX/ES/PTP/ENTIDADES FEDERATIVAS	UR 126 LA METODOLOGÍA QUE SE USA PARA EL CÁLCULO NO CAMBIA DE MANERA SUSTANCIAL UR 522 LA METODOLOGÍA QUE SE USA PARA EL CÁLCULO NO CAMBIA DE MANERA SUSTANCIAL

La Matriz de Indicadores para Resultados (MIR) es un reflejo del estado actual del programa al momento de su elaboración. En consecuencia, las Unidades Ejecutoras de Gasto que registraron "No Aplica" en Medios de Verificación y una justificación en los Supuestos; conforme al avance en el curso normal del ejercicio fiscal 2020 y se genere nueva información, la MIR deberá ser actualizada en lo que respecta a los indicadores, así como el registro de metas y líneas base, elementos que son un referente para el seguimiento y la evaluación.



**GOBIERNO DEL ESTADO DE OAXACA
PROGRAMA OPERATIVO ANUAL 2020
MATRÍZ DE INDICADORES PARA RESULTADOS
REPORTE MIR INICIAL**

GOBIERNO DEL ESTADO
DE OAXACA



NIVEL	RESUMEN NARRATIVO	INDICADOR			MEDIOS DE VERIFICACIÓN	SUPUESTOS
		A)ID INDICADOR 1.NOMBRE 4.DIMENSIÓN 7.META ANUAL	2. FÓRMULA DE CÁLCULO 5.FRECUENCIA	3. TIPO 6.SENTIDO		
ACTIVIDAD	FORMULAR PLANES REGIONALES DE DESARROLLO	1 - PORCENTAJE DE PLANES DE DESARROLLO REGIONAL FORMULADOS 2 - (NÚMERO DE PLANES DE DESARROLLO REGIONAL FORMULADOS / NÚMERO DE PLANES DE DESARROLLO REGIONAL PROGRAMADOS) * 100 3 - GESTIÓN 4 - EFICIENCIA 5 - TRIMESTRAL 6 - ASCENDENTE VARIABLES DEL INDICADOR 7 - NÚMERO DE PLANES DE DESARROLLO REGIONAL FORMULADOS UR 126 ---- 8.0000 UR 522 ---- 0.0000 TOTAL ---- 8.0000			UR 126 SECCIÓN PLANES DE DESARROLLO DEL SITIO WEB DE COPLADE DISPONIBLE EN: HTTP://WWW.COPLADE.OAXACA.GOB.MX/?P=83 UR 522 "NO APLICA"	UR 126 EXISTE COORDINACIÓN INTERINSTITUCIONAL Y PARTICIPACIÓN DE LOS INVOLUCRADOS EN LAS MESAS DE TRABAJO UR 522 NO CONTRIBUIMOS EN ESTA ACTIVIDAD
ACTIVIDAD	VALIDAR PLANES MUNICIPALES DE DESARROLLO	1 - PORCENTAJE DE PLANES MUNICIPALES DE DESARROLLO VALIDADOS 2 - (NÚMERO DE PLANES MUNICIPALES DE DESARROLLO VALIDADOS / NÚMERO DE PLANES MUNICIPALES DE DESARROLLO RECEPCIONADOS) * 100 3 - GESTIÓN 4 - EFICIENCIA 5 - TRIMESTRAL 6 - ASCENDENTE VARIABLES DEL INDICADOR 7 - NÚMERO DE PLANES MUNICIPALES DE DESARROLLO VALIDADOS UR 126 ---- 150.0000 UR 522 ---- 0.0000 TOTAL ---- 150.0000			UR 126 SISTEMA DE PLANEACIÓN PARA EL DESARROLLO HTTP://SISPLADE.OAXACA.GOB.MX/SISPLADE UR 522 "NO APLICA"	UR 126 LAS AUTORIDADES MUNICIPALES INTEGRAN SU INFORMACIÓN DE MANERA CORRECTA Y LA PRESENTAN DENTRO DE LOS TIEMPOS ESTABLECIDOS UR 522 NO CONTRIBUIMOS EN ESTA ACTIVIDAD
ACTIVIDAD	ELABORAR INSTRUMENTOS SOCIODEMOGRÁFICOS	1 - PORCENTAJE DE INSTRUMENTOS SOCIODEMOGRÁFICOS ELABORADOS 2 - (NÚMERO DE INSTRUMENTOS SOCIODEMOGRÁFICOS ELABORADOS/INSTRUMENTOS SOCIODEMOGRÁFICOS PLANEADOS)*100 3 - GESTIÓN 4 - EFICIENCIA 5 - TRIMESTRAL 6 - ASCENDENTE VARIABLES DEL INDICADOR 7 - NÚMERO DE INSTRUMENTOS SOCIODEMOGRÁFICOS ELABORADOS UR 126 ---- 0.0000 UR 522 ---- 82.0000 TOTAL ---- 82.0000			UR 126 NO APLICA UR 522 REGISTROS ADMINISTRATIVOS / DIRECCIÓN GENERAL DE POBLACIÓN DE OAXACA	UR 126 ESTA ACTIVIDAD RECAE EN UNA DEPENDENCIA DISTINTA A LA UR 126 UR 522 COOPERACIÓN INTERINSTITUCIONAL E INFORMACIÓN SOCIODEMOGRÁFICA DISPONIBLE-PUBLICA PARA CONSULTA
COMPONENTE	POLÍTICAS Y ASIGNACIÓN DE GASTO ESTABLECIDAS	1 - PORCENTAJE DE AVANCE EN PROGRAMACIÓN DEL ÍNDICE DE AVANCE EN PBR-SED ENTIDADES FEDERATIVAS 2 - VALORACIÓN DE LAS PREGUNTAS DE LA CATEGORÍA DE PROGRAMACIÓN PARA POSTERIORMENTE REALIZAR UNA SUMA PONDERADA 3 - GESTIÓN 4 - EFICACIA 5 - SEMESTRAL 6 - ASCENDENTE VARIABLES DEL INDICADOR 7 - AVANCE EN PROGRAMACIÓN DEL ÍNDICE DE AVANCE EN PBR-SED ENTIDADES FEDERATIVAS UR 114 ---- 89.9000 TOTAL ---- 89.9000			UR 114 HTTPS://WWW.TRANSPARENCIAPRESUPUESTARIA.GOB.MX/ES/PTP/ENTIDADES FEDERATIVAS	UR 114 EXISTE COORDINACIÓN INTERINSTITUCIONAL UR 114 LA METODOLOGÍA QUE SE USA PARA EL CALCULO NO CAMBIA DE MANERA SUSTANCIAL

La Matriz de Indicadores para Resultados (MIR) es un reflejo del estado actual del programa al momento de su elaboración. En consecuencia, las Unidades Ejecutoras de Gasto que registraron "No Aplica" en Medios de Verificación y una justificación en los Supuestos; conforme al avance en el curso normal del ejercicio fiscal 2020 y se genere nueva información, la MIR deberá ser actualizada en lo que respecta a los indicadores, así como el registro de metas y líneas base, elementos que son un referente para el seguimiento y la evaluación.



GOBIERNO DEL ESTADO DE OAXACA
PROGRAMA OPERATIVO ANUAL 2020
MATRÍZ DE INDICADORES PARA RESULTADOS
REPORTE MIR INICIAL



GOBIERNO DEL ESTADO
DE OAXACA

NIVEL	RESUMEN NARRATIVO	INDICADOR			MEDIOS DE VERIFICACIÓN	SUPUESTOS
		A)ID INDICADOR 1.NOMBRE	2. FÓRMULA DE CÁLCULO	3. TIPO		
		4.DIMENSIÓN 7.META ANUAL	5.FRECUENCIA	6.SENTIDO		
		1 - PORCENTAJE DE AVANCE EN PRESUPUESTACIÓN DEL ÍNDICE DE AVANCE EN PBR-SED ENTIDADES FEDERATIVAS 2 - VALORACIÓN DE LAS PREGUNTAS DE LA CATEGORÍA DE PRESUPUESTACIÓN PARA POSTERIORMENTE REALIZAR UNA SUMA PONDERADA 3 - GESTIÓN 4 - EFICACIA 5 - SEMESTRAL 6 - ASCENDENTE VARIABLES DEL INDICADOR 7 - AVANCE EN PRESUPUESTACIÓN DEL ÍNDICE DE AVANCE EN PBR-SED ENTIDADES FEDERATIVAS UR 114 ---- 97.4000 TOTAL ---- 97.4000				
ACTIVIDAD	EMITIR DE POLITICAS DE GASTO	1 - PORCENTAJE DE POLITICAS DE GASTO EMITIDAS 2 - (NÚMERO DE POLITICAS DE GASTO EMITIDAS/NÚMERO DE POLITICAS DE GASTO PROGRAMADAS)*100 3 - GESTIÓN 4 - EFICIENCIA 5 - TRIMESTRAL 6 - ASCENDENTE VARIABLES DEL INDICADOR 7 - NÚMERO DE POLÍTICAS DE GASTO EMITIDAS UR 114 ---- 2.0000 TOTAL ---- 2.0000			UR 114 SECCIÓN INFORMACIÓN DE LA PÁGINA DE LA SECRETARÍA DE FINANZAS HTTPS://WWW.FINANZASOAXACA.GOB.MX/	UR 114 NO HAY CAMBIOS SIGNIFICATIVOS EN LA NORMATIVIDAD APLICABLE
ACTIVIDAD	ELABORAR PROGRAMA OPERATIVO ANUAL	1 - PORCENTAJE DEL PROGRAMA OPERATIVO ANUAL REALIZADO 2 - (NÚMERO DE ETAPAS REALIZADAS DEL PROGRAMA OPERATIVO ANUAL/NÚMERO DE ETAPAS PROGRAMADAS DEL PROGRAMA OPERATIVO ANUAL)*100 3 - GESTIÓN 4 - EFICIENCIA 5 - TRIMESTRAL 6 - ASCENDENTE VARIABLES DEL INDICADOR 7 - NÚMERO DE ETAPAS REALIZADAS DEL PROGRAMA OPERATIVO ANUAL UR 114 ---- 1.0000 TOTAL ---- 1.0000			UR 114 PROGRAMA OPERATIVO ANUAL BAJO RESGUARDO DE LA COODINACIÓN DE INTEGRACIÓN Y CONTROL PRESUPUESTAL	UR 114 LAS EJECUTORAS DE GASTO PLENEAN ADECUADAMENTE LA EJECUCIÓN DE SUS RECURSOS
ACTIVIDAD	AUTORIZAR LAS AFECTACIONES PRESUPUESTALES DEL GASTO	1 - PORCENTAJE DE ADECUACIONES DEL GASTO AUTORIZADAS 2 - (NÚMERO DE ADECUACIONES DEL GASTO AUTORIZADAS / NÚMERO DE ADECUACIONES PROGRAMADAS)*100 3 - GESTIÓN 4 - EFICIENCIA 5 - TRIMESTRAL 6 - ASCENDENTE VARIABLES DEL INDICADOR 7 - NÚMERO DE ADECUACIONES DEL GASTO AUTORIZADAS UR 114 ---- 110560.0000 TOTAL ---- 110560.0000			UR 114 INFORME DEL SISTEMA INTERNO DE ADECUACIONES PRESUPUESTARIAS BAJO RESGUARDO DE LA DIRECCIÓN DE PRESUPUESTO DE LA SEFIN	UR 114 LAS EJECUTORAS DE GASTO DE INVERSION PRESENTAN LAS SOLICITUDES DE ADECUACIONES PRESUPUESTARIAS EN LOS TIEMPOS ESTABLECIDOS

La Matriz de Indicadores para Resultados (MIR) es un reflejo del estado actual del programa al momento de su elaboración. En consecuencia, las Unidades Ejecutoras de Gasto que registraron "No Aplica" en Medios de Verificación y una justificación en los Supuestos; conforme al avance en el curso normal del ejercicio fiscal 2020 y se genere nueva información, la MIR deberá ser actualizada en lo que respecta a los indicadores, así como el registro de metas y líneas base, elementos que son un referente para el seguimiento y la evaluación.



GOBIERNO DEL ESTADO
DE OAXACA

**GOBIERNO DEL ESTADO DE OAXACA
PROGRAMA OPERATIVO ANUAL 2020
MATRÍZ DE INDICADORES PARA RESULTADOS
REPORTE MIR INICIAL**



NIVEL	RESUMEN NARRATIVO	INDICADOR			MEDIOS DE VERIFICACIÓN	SUPUESTOS
		A)ID INDICADOR 1.NOMBRE 4.DIMENSIÓN 7.META ANUAL	2. FÓRMULA DE CÁLCULO 5.FRECUENCIA	3. TIPO 6.SENTIDO		
ACTIVIDAD	INGRESAR PROYECTOS AL BANCO DE PROYECTOS DE INVERSIÓN PÚBLICA	1 - PORCENTAJE DE PROYECTOS INGRESADOS AL BANCO DE PROYECTOS DE INVERSIÓN PÚBLICA 2 - (NÚMERO DE PROYECTOS INGRESADOS AL BANCO DE PROYECTOS DE INVERSIÓN PÚBLICA / REGISTROS PLANEADOS EN EL PLAN ANUAL DE INVERSIÓN PÚBLICA) * 100 3 - GESTIÓN 4 - EFICIENCIA 5 - TRIMESTRAL 6 - ASCENDENTE VARIABLES DEL INDICADOR 7 - NÚMERO DE PROYECTOS INGRESADOS AL BANCO DE PROYECTOS DE INVERSIÓN PÚBLICA UR 114 ---- 2000.0000 TOTAL ---- 2000.0000			UR 114 REGISTROS EN EL BANCO DE PROYECTOS BAJO RESGUARDO DE LA SUBSECRETARÍA DE PLANEACIÓN DE LA SEFIN	UR 114 QUE LA PLENEACIÓN ESTATAL CUENTE CON PROYECTOS DE INVERSIÓN PÚBLICA, ESTRUCTURADOS Y ORGANIZADOS
ACTIVIDAD	AUTORIZAR LAS INVERSIONES PUBLICAS	1 - PORCENTAJE DE INVERSIÓN AUTORIZADA 2 - (INVERSIÓN AUTORIZADA / INVERSIÓN ASIGNADA)*100 3 - GESTIÓN 4 - EFICIENCIA 5 - TRIMESTRAL 6 - ASCENDENTE VARIABLES DEL INDICADOR 7 - NÚMERO DE INVERSIÓN AUTORIZADA UR 114 ---- 5870765999.9900 TOTAL ---- 5870765999.9900			UR 114 INFORME DEL SISTEMA INTERNO DE ADECUACIONES PRESUPUESTARIAS DE LA DIRECCION DE PROGRAMACION DE LA INVERSION PUBLICA DE LA SEFIN UR 114 INFORME GENERADO DEL SISTEMA DE AUTORIZACION DE LA INVERSION DE LA DIRECCION DE PROGRAMACION DE LA INVERSION PUBLICA DE LA SEFIN	UR 114 LAS EJECUTORAS DE GASTO DE INVERSION PRESENTAN LAS SOLICITUDES DE ADECUACIONES PRESUPUESTARIAS EN LOS TIEMPOS ESTABLECIDOS UR 114 QUE EXISTAN PROYECTOS DICTAMINADOS EN EL BPIP AL ULTIMO DIA HABIL DEL MES DE AGOSTO
		1 - PORCENTAJE DE AUTORIZACIONES EMITIDAS 2 - (NÚMERO DE AUTORIZACIONES EMITIDAS / NÚMERO DE AUTORIZACIONES PROGRAMADAS PARA EMITIR) * 100 3 - GESTIÓN 4 - EFICACIA 5 - TRIMESTRAL 6 - ASCENDENTE VARIABLES DEL INDICADOR 7 - NÚMERO DE AUTORIZACIONES EMITIDAS UR 114 ---- 1456.0000 TOTAL ---- 1456.0000				
ACTIVIDAD	TRANSFERIR Y CONTROLAR LA DISPONIBILIDAD DE RECURSOS	1 - PORCENTAJE DE TRANSFERENCIAS Y CONTROL DE LA DISPONIBILIDAD DE LOS RECURSOS REALIZADOS 2 - (NÚMERO DE TRANSFERENCIAS Y CONTROL DE LA DISPONIBILIDAD DE LOS RECURSOS REALIZADOS / NÚMERO DE TRANSFERENCIAS Y CONTROL DE LOS RECURSOS PROGRAMADO)*100 3 - GESTIÓN 4 - EFICIENCIA 5 - TRIMESTRAL 6 - ASCENDENTE VARIABLES DEL INDICADOR 7 - NÚMERO DE TRANSFERENCIA Y CONTROL DE LA DISPONIBILIDAD DE RECURSOS REALIZADOS UR 114 ---- 12.0000 TOTAL ---- 12.0000			UR 114 ESTADOS FINANCIEROS EMITIDOS POR EL DEPARTAMENTO DE CONTROL DE FONDOS DE LA TESORERÍA DE LA SEFIN	UR 114 LA INFORMACIÓN SE REGISTRA EN TIEMPO Y FORMA POR LAS AREAS CORRESPONDIENTES

La Matriz de Indicadores para Resultados (MIR) es un reflejo del estado actual del programa al momento de su elaboración. En consecuencia, las Unidades Ejecutoras de Gasto que registraron "No Aplica" en Medios de Verificación y una justificación en los Supuestos; conforme al avance en el curso normal del ejercicio fiscal 2020 y se genere nueva información, la MIR deberá ser actualizada en lo que respecta a los indicadores, así como el registro de metas y líneas base, elementos que son un referente para el seguimiento y la evaluación.



**GOBIERNO DEL ESTADO DE OAXACA
PROGRAMA OPERATIVO ANUAL 2020
MATRÍZ DE INDICADORES PARA RESULTADOS
REPORTE MIR INICIAL**



GOBIERNO DEL ESTADO
DE OAXACA

NIVEL	RESUMEN NARRATIVO	INDICADOR			MEDIOS DE VERIFICACIÓN	SUPUESTOS
		A)ID INDICADOR 1.NOMBRE 4.DIMENSIÓN 7.META ANUAL	2. FÓRMULA DE CÁLCULO 5.FRECUENCIA	3. TIPO 6.SENTIDO		
ACTIVIDAD	INTEGRAR PLAN ANUAL DE INVERSIÓN PÚBLICA	1 - PORCENTAJE DE PLAN ANUAL DE INVERSIÓN PÚBLICA ELABORADO 2 - (NÚMERO DE ETAPAS ELABORADAS DEL PLAN ANUAL DE INVERSIÓN PÚBLICA / NÚMERO DE ETAPAS PROGRAMADAS DEL PLAN ANUAL DE INVERSIÓN PÚBLICA)*100 3 - GESTIÓN 4 - EFICIENCIA 5 - TRIMESTRAL 6 - ASCENDENTE VARIABLES DEL INDICADOR 7 - NÚMERO DE ETAPAS PARA ELABORACIÓN DEL PLAN ANUAL DE INVERSIÓN PÚBLICA UR 114 ---- 1.0000 TOTAL ---- 1.0000			UR 114 PAGINA OFICIAL DE LA SECRETARIA DE FINANZAS HTTPS://WWW.FINANZASOAXACA.GOB.MX/, MENU MUNICIPIOS, APARTADO INVERSION PUBLICA, SECCION PLAN ANUAL DE INVERSION PUBLICA	UR 114 QUE EXISTAN PROYECTOS DICTAMINADOS EN EL BPIP AL ULTIMO DIA HABIL DEL MES DE AGOSTO
COMPONENTE	SEGUIMIENTO DEL DESEMPEÑO REALIZADO	1 - PORCENTAJE DE AVANCE EN SEGUIMIENTO DEL INDICE DE AVANCE EN PBR-SED ENTIDADES FEDERATIVAS 2 - VALORACIÓN DE LAS PREGUNTAS DE LA CATEGORÍA DE SEGUIMIENTO PARA POSTERIORMENTE REALIZAR UNA SUMA PONDERADA 3 - GESTIÓN 4 - EFICACIA 5 - SEMESTRAL 6 - ASCENDENTE VARIABLES DEL INDICADOR 7 - AVANCE EN SEGUIMIENTO DEL ÍNDICE DE AVANCE EN PBR-SED ENTIDADES FEDERATIVAS UR 114 ---- 100.0000 TOTAL ---- 100.0000			UR 114 HTTPS://WWW.TRANSPARENCIAPRESUPUESTARIA.GOB.MX/ES/PTP/ENTIDADES FEDERATIVAS	UR 114 EXISTE COORDINACIÓN INTERINSTITUCIONAL UR 114 LA METODOLOGÍA QUE SE USA PARA EL CALCULO NO CAMBIA DE MANERA SUSTANCIAL
ACTIVIDAD	REALIZAR LOS SEGUIMIENTOS AL GASTO DE OPERACIÓN ESTATAL	1 - PORCENTAJE DE AVANCE PUBLICADO DEL REPORTE DE AVANCE DE GESTION DE LOS EJECUTORES DE GASTO 2 - (REPORTES DE AVANCE DE GESTION PUBLICADOS / REPORTES DE AVANCE DE GESTION PROGRAMADOS)*100 3 - GESTIÓN 4 - EFICIENCIA 5 - TRIMESTRAL 6 - ASCENDENTE VARIABLES DEL INDICADOR 7 - NÚMERO DE AVANCE PUBLICADO DEL REPORTE DE AVANCE DE GESTION DE LOS EJECUTORES DE GASTO UR 114 ---- 380.0000 TOTAL ---- 380.0000			UR 114 SECCIÓN POA DE LA PÁGINA DE LA SECRETARÍA DE FINANZAS DISPONIBLE EN: HTTPS://WWW.FINANZASOAXACA.GOB.MX/TRASNPRENCIAPRESUPUESTARIA/RENDICION_CUENTAS.HTML#POA	UR 114 LOS EJECUTORES DE GASTO REPORTAN SU AVANCE DE METAS EN LOS PERIODOS ESTABLECIDOS
ACTIVIDAD	REALIZAR MONITOREOS Y PROPUESTAS DE MEJORA DEL GASTO	1 - PORCENTAJE DE INFORMES DE MONITOREO Y MEJORA DEL GASTO ELABORADOS 2 - (NÚMERO DE INFORMES DE MONITOREO Y MEJORA DEL GASTO ELABORADOS/NÚMERO DE INFORMES DE MONITOREO Y MEJORA DEL GASTO PROGRAMADOS)*100 3 - GESTIÓN 4 - EFICIENCIA 5 - TRIMESTRAL 6 - ASCENDENTE VARIABLES DEL INDICADOR 7 - NÚMERO DE INFORMES DE MONITOREO Y MEJORA DEL GASTO ELABORADOS UR 114 ---- 4.0000 TOTAL ---- 4.0000			UR 114 INFORMES DE MONITOREO Y MEJORA DEL GASTO DE LA DIRECCIÓN DE MONITOREO Y MEJORA DEL GASTO DE LA SEFIN	UR 114 SE CUENTA CON LA INFORMACIÓN DERIVADA DEL SEGUIMIENTO DE GASTO DE LA INVERSIÓN PÚBLICA Y DE OPERACIÓN. CONTAR CON LAS HERRAMIENTAS INFORMÁTICAS NECESARIAS.

La Matriz de Indicadores para Resultados (MIR) es un reflejo del estado actual del programa al momento de su elaboración. En consecuencia, las Unidades Ejecutoras de Gasto que registraron "No Aplica" en Medios de Verificación y una justificación en los Supuestos; conforme al avance en el curso normal del ejercicio fiscal 2020 y se genere nueva información, la MIR deberá ser actualizada en lo que respecta a los indicadores, así como el registro de metas y líneas base, elementos que son un referente para el seguimiento y la evaluación.



**GOBIERNO DEL ESTADO DE OAXACA
PROGRAMA OPERATIVO ANUAL 2020
MATRÍZ DE INDICADORES PARA RESULTADOS
REPORTE MIR INICIAL**



GOBIERNO DEL ESTADO
DE OAXACA

NIVEL	RESUMEN NARRATIVO	INDICADOR			MEDIOS DE VERIFICACIÓN	SUPUESTOS
		A)ID INDICADOR 1.NOMBRE 4.DIMENSIÓN 7.META ANUAL	2. FÓRMULA DE CÁLCULO 5.FRECUENCIA	3. TIPO 6.SENTIDO		
ACTIVIDAD	REVISAR LOS AVANCES FINANCIEROS Y PROGRAMÁTICOS DE LA INVERSIÓN ORIENTADA A RESULTADOS	1 - INDICE DE CALIDAD DE INFORMACIÓN (ICI) DEL SISTEMA DE REPORTE DE RECURSOS FEDERALES TRANSFERIDOS (RFT) 2 - $ICR\ EF = 1/3 [(1 - AF) + (1 - I) + (1 - GPP)]$ 3 - GESTIÓN 4 - EFICIENCIA 5 - TRIMESTRAL 6 - ASCENDENTE VARIABLES DEL INDICADOR 7 - INDICE DE CALIDAD DE INFORMACIÓN (ICI) DEL SISTEMA DE REPORTE DE RECURSOS FEDERALES TRANSFERIDOS (RFT) UR 114 ---- 2.2200 TOTAL ---- 2.2200			UR 114 SECCIÓN RESULTADOS DE LAS EVALUACIONES DE LA PÁGINA DE LA SECRETARÍA DE FINANZAS DISPONIBLE EN: HTTPS://WWW.FINANZASOAXACA.GOB.MX/TRANSPARENCIAPRESUPUESTARIA/EVALUACION_RESULTADOS.HTML UR 114 HTTP://WWW.TRANSPARENCIAPRESUPUESTARIA.GOB.MX/ES/PTP/ENTIDADESfederativas#TRANSFEREENCIASFEDERALES	UR 114 LAS DEPENDENCIAS Y ENTIDADES REALIZAN EL REGISTRO DEL LOGRO DE METAS ASI COMO DE LOS MOMENTOS CONTABLES UR 114 LOS EJECUTORES DE GASTO REALIZAN LAS CAPTURAS DENTRO DEL SISTEMA DE RECURSOS FEDERALES TRANSFERIDOS EN TIEMPO Y FORMA
		1 - PORCENTAJE DE PROGRAMAS POR ENCIMA DE LA MEDIA DEL DESEMPEÑO PROGRAMÁTICO PRESUPUESTAL EN EL TRIMESTRE OBTENIDO 2 - (NÚMERO DE PROGRAMAS POR ENCIMA DE LA MEDIA EN EL TRIMESTRE OBTENIDO / TOTAL DE PROGRAMAS) * 100 3 - GESTIÓN 4 - EFICACIA 5 - TRIMESTRAL 6 - ASCENDENTE VARIABLES DEL INDICADOR 7 - NÚMERO DE PROGRAMAS POR ENCIMA DE LA MEDIA DEL DESEMPEÑO PROGRAMÁTICO PRESUPUESTAL EN EL TRIMESTRE OBTENIDO UR 114 ---- 110.0000 TOTAL ---- 110.0000				
COMPONENTE	EVALUACIÓN DEL DESEMPEÑO REALIZADA	1 - PORCENTAJE DE AVANCE EN EVALUACIÓN DEL INDICE DE AVANCE EN PBR-SED ENTIDADES FEDERATIVAS 2 - INDICADOR COMPUESTO POR 12 COMPONENTES, LOS CUALES SON NORMALIZADOS PARA POSTERIORMENTE REALIZAR UNA SUMA PONDERADA DE DICHS COMPONENTES, A SABER: MARCO JURÍDICO, PLANEACIÓN, PROGRAMACIÓN, PRESUPUESTACIÓN, EJERCICIO Y CONTROL, SEGUIMIENTO, EVALUACIÓN, INDICADORES DE RESULTADOS, TRANSPARENCIA Y LENGUAJE CIUDADANO, CAPACITACIÓN, ADQUISICIONES, RECURSOS HUMANOS 3 - ESTRATÉGICO 4 - EFICACIA 5 - SEMESTRAL 6 - ASCENDENTE VARIABLES DEL INDICADOR 7 - AVANCE EN EVALUACIÓN DEL INDICE DE AVANCE EN PBR-SED ENTIDADES FEDERATIVAS UR 120 ---- 95.0000 TOTAL ---- 95.0000			UR 120 FICHAS DE DIFUSIÓN DE RESULTADOS DE LAS EVALUACIONES DE DESEMPEÑO DISPONIBLES EN: HTTP://WWW.JEFATURADELAGUBERNATURA.OAXACA.GOB.MX/INDEX.PHP/EVALUACION/PAE/EVALUACIONES-2020	UR 120 LAS UNIDADES RESPONSABLES COORDINADORAS Y LOS EVALUADORES EXTERNOS ENTREGAN INFORMACIÓN CORRESPONDIENTE EN TIEMPO Y FORMA
		1 - PORCENTAJE DE FICHAS DE DIFUSIÓN DE RESULTADOS DE LAS EVALUACIONES PUBLICADAS 2 - (NÚMERO DE FICHAS DE DIFUSIÓN DE RESULTADOS DE LAS EVALUACIONES PUBLICADAS / NÚMERO DE EVALUACIONES REALIZADAS) * 100 3 - GESTIÓN 4 - EFICACIA 5 - SEMESTRAL 6 - NOMINAL VARIABLES DEL INDICADOR 7 - FICHAS DE DIFUSIÓN DE RESULTADOS DE LAS EVALUACIONES PUBLICADAS UR 120 ---- 100.0000 TOTAL ---- 100.0000				

La Matriz de Indicadores para Resultados (MIR) es un reflejo del estado actual del programa al momento de su elaboración. En consecuencia, las Unidades Ejecutoras de Gasto que registraron "No Aplica" en Medios de Verificación y una justificación en los Supuestos; conforme al avance en el curso normal del ejercicio fiscal 2020 y se genere nueva información, la MIR deberá ser actualizada en lo que respecta a los indicadores, así como el registro de metas y líneas base, elementos que son un referente para el seguimiento y la evaluación.



**GOBIERNO DEL ESTADO DE OAXACA
PROGRAMA OPERATIVO ANUAL 2020
MATRÍZ DE INDICADORES PARA RESULTADOS
REPORTE MIR INICIAL**



GOBIERNO DEL ESTADO
DE OAXACA

NIVEL	RESUMEN NARRATIVO	INDICADOR			MEDIOS DE VERIFICACIÓN	SUPUESTOS
		A)ID INDICADOR 1.NOMBRE 4.DIMENSIÓN 7.META ANUAL	2. FÓRMULA DE CÁLCULO 5.FRECUENCIA	3. TIPO 6.SENTIDO		
ACTIVIDAD	IMPLEMENTAR LOS MECANISMOS DE ATENCIÓN A LOS ASPECTOS SUSCEPTIBLES DE MEJORA	1 - PORCENTAJE DE ATENCIÓN DE LOS ASPECTOS SUSCEPTIBLES DE MEJORA (ASM) QUE INTEGRAN EL MECANISMO DE ATENCIÓN A LOS ASPECTOS SUSCEPTIBLES DE MEJORA. 2 - (NÚMERO DE ASPECTOS SUSCEPTIBLES DE MEJORA (ASM) ATENDIDOS/ TOTAL DE ASPECTOS SUSCEPTIBLES DE MEJORA (ASM) VIGENTES)*100 3 - GESTIÓN 4 - EFICACIA 5 - TRIMESTRAL 6 - ASCENDENTE VARIABLES DEL INDICADOR 7 - NÚMERO DE LOS ASPECTOS SUSCEPTIBLES DE MEJORA (ASM) ATENDIDOS UR 120 ---- 90.0000 TOTAL ---- 90.0000			UR 120 DOCUMENTOS DE OPINIÓN Y ANEXOS DEL MECANISMO DE ATENCIÓN A LOS ASPECTOS SUSCEPTIBLES DE MEJORA DISPONIBLES EN: HTTP://WWW.JEFATURADELAGUBERNATURA.OAXACA.GOB.MX/INDEX.PHP/EVALUACION/ASM/MECANISMO-DE-ATENCIÓN-A-LOS-ASM-2020	UR 120 LAS DEPENDENCIAS Y ENTIDADES ATIENDEN CORRECTAMENTE LOS ASPECTOS SUSCEPTIBLES DE MEJORA
ACTIVIDAD	EJECUTAR LAS EVALUACIONES DE DESEMPEÑO	1 - VALORACIÓN PROMEDIO DEL RESULTADO OBTENIDO EN LAS EVALUACIONES DE DESEMPEÑO REALIZADAS 2 - (SUMATORIA DE LAS VALORACIONES OBTENIDAS DE LOS RESULTADOS DE LAS EVALUACIONES DE DESEMPEÑO REALIZADAS / TOTAL DE EVALUACIONES DE DESEMPEÑO REALIZADAS) 3 - GESTIÓN 4 - CALIDAD 5 - TRIMESTRAL 6 - ASCENDENTE VARIABLES DEL INDICADOR 7 - SUMATORIA DE LAS VALORACIONES OBTENIDAS DE LOS RESULTADOS DE LAS EVALUACIONES DE DESEMPEÑO REALIZADAS UR 120 ---- 55.0000 TOTAL ---- 55.0000			UR 120 INFORMES DE RESULTADOS DE LAS EVALUACIONES DISPONIBLES EN HTTP://WWW.JEFATURADELAGUBERNATURA.OAXACA.GOB.MX/INDEX.PHP/EVALUACION/PAE/EVALUACIONES-2019	UR 120 LOS EVALUADORES EXTERNOS ENTREGAN LOS PRODUCTOS EN EL PERIODO ESTABLECIDO
COMPONENTE	INFORMES DE RESULTADOS INTEGRADOS	1 - PORCENTAJE DE INFORMES DE RESULTADOS INTEGRADOS 2 - (NÚMERO DE INFORMES DE RESULTADOS INTEGRADOS/NÚMERO DE INFORMES DE RESULTADOS PROGRAMADOS)*100 3 - GESTIÓN 4 - EFICACIA 5 - SEMESTRAL 6 - REGULAR VARIABLES DEL INDICADOR 7 - INFORMES DE RESULTADOS INTEGRADOS UR 114 ---- 100.0000 UR 120 ---- 100.0000 TOTAL ---- 200.0000			UR 114 INFORME DE GOBIERNO PRESENTADO AL CONGRESO DEL ESTADO DE OAXACA DISPONIBLE EN: HTTP://WWW.TRANSPARENCIAPRESUPUESTARIA.OAXACA.GOB.MX/RENDICIONDECUENTAS.HTML#FH5CO-TAB-FEATURE-VERTICAL3 UR 120 INFORME DE GOBIERNO PRESENTADO AL CONGRESO DEL ESTADO DE OAXACA DISPONIBLE EN: HTTP://WWW.TRANSPARENCIAPRESUPUESTARIA.OAXACA.GOB.MX/RENDICION_CUENTAS.HTML#INFORMESAG	UR 114 EXISTEN BUENAS CONDICIONES SOCIALES EN EL ESTADO PARA LA INTEGRACIÓN Y PRESENTACIÓN DEL INFORME UR 120 EXISTEN BUENAS CONDICIONES SOCIALES EN EL ESTADO PARA LA INTEGRACIÓN Y PRESENTACIÓN DEL INFORME UR 120 LAS DEPENDENCIAS Y ENTIDADES ENTREGAN EN TIEMPO Y FORMA LA INFORMACIÓN SOLICITADA
ACTIVIDAD	ELABORAR INFORME DE GOBIERNO	1 - PORCENTAJE DE AVANCE EN LA ELABORACION DEL INFORME DE GOBIERNO 2 - (ETAPAS CONCLUIDAS PARA LA ELABORACIÓN DEL INFORME DE GOBIERNO / TOTAL DE ETAPAS PARA LA ELABORACIÓN DEL INFORME DE GOBIERNO) * 100 3 - GESTIÓN 4 - EFICIENCIA 5 - TRIMESTRAL 6 - ASCENDENTE VARIABLES DEL INDICADOR 7 - NÚMERO DE AVANCE EN LA ELABORACION DEL INFORME DE GOBIERNO UR 114 ---- 0.0000 UR 120 ---- 4.0000 TOTAL ---- 4.0000			UR 114 NO APLICA UR 120 OFICIOS DE SOLICITUD Y ENTREGA DE INFORMACIÓN PARA INTEGRACIÓN DEL INFORME DE GOBIERNO EN EXPEDIENTES Y MINUTARIOS BAJO EL RESGUARDO DE LA UNIDAD DE SEGUIMIENTO Y REPORTE DE LA COORDINACIÓN DE EVALUACIÓN E INFORMES DE LA JEFATURA DE LA GUBERNATURA	UR 114 NO APLICA UR 120 LAS DEPENDENCIAS Y ENTIDADES ENTREGAN EN TIEMPO Y FORMA LA INFORMACIÓN SOLICITADA UR 120 EXISTEN BUENAS CONDICIONES SOCIALES EN EL ESTADO PARA LA INTEGRACIÓN Y PRESENTACIÓN DEL INFORME

La Matriz de Indicadores para Resultados (MIR) es un reflejo del estado actual del programa al momento de su elaboración. En consecuencia, las Unidades Ejecutoras de Gasto que registraron "No Aplica" en Medios de Verificación y una justificación en los Supuestos; conforme al avance en el curso normal del ejercicio fiscal 2020 y se genere nueva información, la MIR deberá ser actualizada en lo que respecta a los indicadores, así como el registro de metas y líneas base, elementos que son un referente para el seguimiento y la evaluación.



**GOBIERNO DEL ESTADO DE OAXACA
PROGRAMA OPERATIVO ANUAL 2020
MATRÍZ DE INDICADORES PARA RESULTADOS
REPORTE MIR INICIAL**



GOBIERNO DEL ESTADO
DE OAXACA

NIVEL	RESUMEN NARRATIVO	INDICADOR			MEDIOS DE VERIFICACIÓN	SUPUESTOS
		A)ID INDICADOR 1.NOMBRE 4.DIMENSIÓN 7.META ANUAL	2. FÓRMULA DE CÁLCULO 5.FRECUENCIA	3. TIPO 6.SENTIDO		
ACTIVIDAD	PRESENTAR INFORMACION FINANCIERA PARA EL DESARROLLO DEL ESTADO	1 - PORCENTAJE DE REPORTES DE INFORMACIÓN FINANCIERA PARA EL DESARROLLO PRESENTADOS 2 - (NÚMERO DE REPORTES DE INFORMACION FINANCIERA PARA EL DESARROLLO PRESENTADOS / NÚMERO DE REPORTES DE INFORMACION FINANCIERA PARA EL DESARROLLO PROGRAMADOS) * 100 3 - GESTIÓN 4 - EFICIENCIA 5 - TRIMESTRAL 6 - ASCENDENTE VARIABLES DEL INDICADOR 7 - NÚMERO DE REPORTES DE INFORMACIÓN FINANCIERA PARA EL DESARROLLO PRESENTADOS UR 114 ---- 5.0000 UR 120 ---- 0.0000 TOTAL ---- 5.0000			UR 114 SECCIÓN RENDICIÓN DE CUENTAS DISPONIBLE EN: HTTP://WWW.TRANSPARENCIAPRESUPUESTARIA.OAXACA.GOB.MX/4_RENDICION.PHP UR 120 NO APLICA EL MEDIO DE VERIFICACIÓN PARA LA UR 120 DEBIDO A QUE LA ACTIVIDAD LE CORRESPONDE A LA UR 114	UR 114 QUE LAS EJECUTORAS DEL GASTO REMITAN LA INFORMACIÓN NECESARIA PARA LA ELABORACIÓN DE LOS REPORTES UR 120 NO APLICA SUPUESTO PARA LA UR 120 DEBIDO A QUE LA ACTIVIDAD LE CORRESPONDE A LA UR 114
COMPONENTE	DESARROLLO DE CAPACIDADES FORTALECIDAS	1 - PORCENTAJE DE AVANCE EN CAPACITACIÓN DEL ÍNDICE DE AVANCE EN PBR-SED ENTIDADES FEDERATIVAS 2 - VALORACIÓN DE LAS PREGUNTAS DE LA CATEGORÍA DE CAPACITACIÓN PARA POSTERIORMENTE REALIZAR UNA SUMA PONDERADA 3 - ESTRATÉGICO 4 - EFICACIA 5 - SEMESTRAL 6 - ASCENDENTE VARIABLES DEL INDICADOR 7 - AVANCE EN CAPACITACIÓN DEL ÍNDICE DE AVANCE EN PBR-SED ENTIDADES FEDERATIVAS UR 114 ---- 100.0000 UR 120 ---- 0.0000 TOTAL ---- 100.0000			UR 114 NO APLICA UR 114 HTTPS://WWW.TRANSPARENCIAPRESUPUESTARIA.GOB.MX/ES/PTP/ENTIDADES FEDERATIVAS UR 120 INFORME DEL PROGRAMA ANUAL DE CAPACITACIÓN DISPONIBLE EN HTTP://WWW.JEFATURADELAGUBERNATURA.OAXACA.GOB.MX/INDEX.PHP/DCI/PAC	UR 114 LA UR 114 NO ABONA AL INDICADOR A MEDIR UR 114 LA METODOLOGÍA QUE SE USA PARA EL CALCULO NO CAMBIA DE MANERA SUSTANCIAL UR 120 LAS UNIDADES RESPONSABLES PARTICIPAN EN EL DIAGNÓSTICO DE NECESIDADES DE CAPACITACIÓN UR 120 LAS UNIDADES RESPONSABLES ACUDEN A LAS CAPACITACIONES CONVOCADAS Y PARTICIPAN ACTIVAMENTE
		1 - PORCENTAJE DE UNIDADES RESPONSABLES CAPACITADAS 2 - (NUMERO DE UNIDADES RESPONSABLES CAPACITADAS / EL TOTAL DE UNIDADES RESPONSABLES EXISTENTES) * 100 3 - GESTIÓN 4 - EFICACIA 5 - SEMESTRAL 6 - ASCENDENTE VARIABLES DEL INDICADOR 7 - UNIDADES RESPONSABLES CAPACITADAS UR 114 ---- 0.0000 UR 120 ---- 100.0000 TOTAL ---- 100.0000				



**GOBIERNO DEL ESTADO DE OAXACA
PROGRAMA OPERATIVO ANUAL 2020
MATRÍZ DE INDICADORES PARA RESULTADOS
REPORTE MIR INICIAL**



GOBIERNO DEL ESTADO
DE OAXACA

NIVEL	RESUMEN NARRATIVO	INDICADOR			MEDIOS DE VERIFICACIÓN	SUPUESTOS
		A)ID INDICADOR 1.NOMBRE 4.DIMENSIÓN 7.META ANUAL	2. FÓRMULA DE CÁLCULO 5.FRECUENCIA	3. TIPO 6.SENTIDO		
		1 - PORCENTAJE DE ENCUESTAS DE SATISFACCIÓN DE CAPACITACIÓN RECIBIDA CON VALORACIÓN BUENA Y MUY BUENA 2 - (NÚMERO DE ENCUESTAS DE SATISFACCIÓN DE CAPACITACIÓN RECIBIDA CON VALORACIÓN BUENA Y MUY BUENA / TOTAL DE ENCUESTAS DE SATISFACCIÓN DE CAPACITACIÓN RECIBIDA APLICADAS)*100 3 - GESTIÓN 4 - CALIDAD 5 - SEMESTRAL 6 - ASCENDENTE VARIABLES DEL INDICADOR 7 - ENCUESTAS DE SATISFACCIÓN DE CAPACITACIÓN RECIBIDA CON VALORACIÓN BUENA Y MUY BUENA UR 114 ---- 0.0000 UR 120 ---- 70.0000 TOTAL ---- 70.0000				
ACTIVIDAD	CAPACITAR A FUNCIONARIOS PÚBLICOS PARA LA FORMULACIÓN Y REGISTRO DE PROYECTOS DE INVERSIÓN	1 - PORCENTAJE DE CAPACITACIONES CON ENFOQUE A RESULTADOS IMPARTIDAS 2 - (NÚMERO DE PERSONAS CAPACITADAS / NÚMERO DE PERSONAS QUE SOLICITAN CAPACITACIÓN) * 100 3 - GESTIÓN 4 - EFICIENCIA 5 - TRIMESTRAL 6 - ASCENDENTE VARIABLES DEL INDICADOR 7 - NÚMERO DE CAPACITACIONES CON ENFOQUE A RESULTADOS IMPARTIDAS UR 114 ---- 312.0000 UR 120 ---- 0.0000 TOTAL ---- 312.0000	UR 114 LISTAS DE ASISTENCIA RESGUARDADAS EN LA JEFATURA DE CAPACITACIÓN DE ASISTENCIA TÉCNICA DE LA DIRECCIÓN DE PLENEACIÓN ESTATAL DE LA SEFIN UR 120 NO APLICA EL MEDIO DE VERIFICACIÓN PARA LA UR 120 DEBIDO A QUE LA ACTIVIDAD LE CORRESPONDE A LA UR 114	UR 114 QUE LOS SERVIDORES PUBLICOS SE INTERESEN POR CAPACITARSE UR 120 NO APLICA EL SUPUESTO PARA LA UR 120 DEBIDO A QUE LA ACTIVIDAD LE CORRESPONDE A LA UR 114		
ACTIVIDAD	REALIZAR CAPACITACIONES PARA LA EVALUACION DEL DESEMPEÑO	1 - PORCENTAJE DE CAPACITACIONES PARA LA EVALUACION DEL DESEMPEÑO REALIZADAS 2 - (NÚMERO DE CAPACITACIONES REALIZADAS / EL NÚMERO DE CAPACITACIONES PROGRAMADAS EN EL PROGRAMA ANUAL DE CAPACITACION) * 100 3 - GESTIÓN 4 - EFICIENCIA 5 - TRIMESTRAL 6 - ASCENDENTE VARIABLES DEL INDICADOR 7 - NÚMERO DE CAPACITACIONES PARA LA EVALUACION DEL DESEMPEÑO REALIZADAS UR 114 ---- 0.0000 UR 120 ---- 12.0000 TOTAL ---- 12.0000	UR 114 NO APLICA UR 120 REPORTE MENSUAL DE CAPACITACIONES EN RESGUARDO DE LA UNIDAD DE DESARROLLO DE POLÍTICAS DE EVALUACIÓN DE LA COORDINACIÓN DE EVALUACIÓN E INFORMES DE LA JEFATURA DE LA GUBERNATURA	UR 114 LA UR 114 NO PARTICIPA EN ESTA ACTIVIDAD UR 120 LAS UNIDADES RESPONSABLES ACUDEN A LAS CAPACITACIONES CONVOCADAS Y PARTICIPAN ACTIVAMENTE		
ACTIVIDAD	DIAGNOSTICAR NECESIDADES DE CAPACITACIÓN	1 - PORCENTAJE DE DIAGNÓSTICOS DE NECESIDADES DE CAPACITACIÓN REALIZADOS 2 - (NÚMERO DE DIAGNÓSTICOS DE NECESIDADES DE CAPACITACIÓN REALIZADOS / NÚMERO DE UNIDADES RESPONSABLES CAPACITADAS) * 100 3 - GESTIÓN 4 - EFICIENCIA 5 - TRIMESTRAL 6 - ASCENDENTE VARIABLES DEL INDICADOR 7 - NÚMERO DE DIAGNÓSTICOS DE NECESIDADES DE CAPACITACIÓN REALIZADOS UR 114 ---- 0.0000 UR 120 ---- 86.0000 TOTAL ---- 86.0000	UR 114 NO APLICA UR 120 REPORTE MENSUAL DE CAPACITACIONES EN DE LA UNIDAD DE DESARROLLO DE POLÍTICAS DE EVALUACIÓN DE LA COORDINACIÓN DE EVALUACIÓN E INFORMES DE LA JEFATURA DE LA GUBERNATURA	UR 114 LA UR 114 NO PARTICIPA EN ESTA ACTIVIDAD UR 120 LAS UNIDADES RESPONSABLES PARTICIPAN EN EL DIAGNÓSTICO DE NECESIDADES DE CAPACITACIÓN		

La Matriz de Indicadores para Resultados (MIR) es un reflejo del estado actual del programa al momento de su elaboración. En consecuencia, las Unidades Ejecutoras de Gasto que registraron "No Aplica" en Medios de Verificación y una justificación en los Supuestos; conforme al avance en el curso normal del ejercicio fiscal 2020 y se genere nueva información, la MIR deberá ser actualizada en lo que respecta a los indicadores, así como el registro de metas y líneas base, elementos que son un referente para el seguimiento y la evaluación.



GOBIERNO DEL ESTADO
DE OAXACA

**GOBIERNO DEL ESTADO DE OAXACA
PROGRAMA OPERATIVO ANUAL 2020
MATRÍZ DE INDICADORES PARA RESULTADOS
REPORTE MIR INICIAL**



NIVEL	RESUMEN NARRATIVO	INDICADOR			MEDIOS DE VERIFICACIÓN	SUPUESTOS
		A)ID INDICADOR 1.NOMBRE	2. FÓRMULA DE CÁLCULO	3. TIPO		
		4.DIMENSIÓN	5.FRECUENCIA	6.SENTIDO		
		7.META ANUAL				
ACTIVIDAD	SERVICIOS DE ASESORIA ESTRATEGICA PARA EL PROYECTO ARQUITECTÓNICO DEL CENTRO CULTURAL ÁLVARO CARRILLO	1 - PORCENTAJE DE ASESORÍAS OTORGADAS 2 - (NÚMERO DE ASESORÍAS OTORGADAS/NÚMERO DE ASESORÍAS SOLICITADAS)*100 3 - GESTIÓN 4 - EFICACIA 5 - TRIMESTRAL 6 - ASCENDENTE VARIABLES DEL INDICADOR 7 - NÚMERO DE ASESORÍAS OTORGADAS UR 114 ---- 3.0000 UR 120 ---- 0.0000 TOTAL ---- 3.0000			UR 114 EXPEDIENTE DE ASESORIAS ESTRATEGICAS REALIZAS A REGUARDO DE LA SUBSECRETARÍA DE PLANEACIÓN E INVERSIÓN PÚBLICA DE LA SECRETARIA DE FINANZAS UR 120 NO APLICA EL MEDIO DE VERIFICACIÓN PARA LA UR 120 DEBIDO A QUE LA ACTIVIDAD LE CORRESPONDE A LA UR 114	UR 114 SE CUENTA CON LA INFORMACIÓN DERIVADA DE LAS ASERORIAS REALIZADAS. UR 120 NO APLICA EL SUPUESTO PARA LA UR 120 DEBIDO A QUE LA ACTIVIDAD LE CORRESPONDE A LA UR 114



GOBIERNO DEL ESTADO
DE OAXACA

GOBIERNO DEL ESTADO DE OAXACA
PROGRAMA OPERATIVO ANUAL 2020
MATRÍZ DE INDICADORES PARA RESULTADOS
REPORTE MIR INICIAL



DATOS DEL PROGRAMA						
PROGRAMA 150 PRODUCCIÓN Y PRODUCTIVIDAD FORESTAL SUSTENTABLE						
UR Responsable: 513 COMISIÓN ESTATAL FORESTAL			UR's Participantes 113 SECRETARÍA DE DESARROLLO AGROPECUARIO, PESCA Y ACUACULTURA			
ALINEACIÓN						
PLAN ESTATAL DE DESARROLLO		INCREMENTAR LA PRODUCCIÓN Y PRODUCTIVIDAD DEL SECTOR FORESTAL DEL				
EJE: OAXACA SUSTENTABLE		TEMA: DESARROLLO FORESTAL		OBJETIVO: ESTADO DE OAXACA, ELEVANDO LOS NIVELES DE DESARROLLO FORESTAL COMUNITARIO.		
SECTOR: MEDIO AMBIENTE		SUBSECTOR: DESARROLLO FORESTAL				
POBLACIÓN O ÁREA DE ENFOQUE POTENCIAL						
Atributo de la población o área de enfoque: SUPERFICIE FORESTAL		Hombres: 0		Mujeres: 0 Total: 6400000		
INDICADORES PARA RESULTADOS						
NIVEL	RESUMEN NARRATIVO	INDICADOR			MEDIOS DE VERIFICACIÓN	SUPUESTOS
		A)ID INDICADOR 1.NOMBRE 4.DIMENSIÓN 7.META ANUAL	2. FÓRMULA DE CÁLCULO 5.FRECUENCIA	3. TIPO 6.SENTIDO		
FIN	CONTRIBUIR AL INCREMENTO DE LA PRODUCCIÓN Y PRODUCTIVIDAD DEL SECTOR FORESTAL	1 - RAZÓN DE SUPERFICIE DEFORESTADA ACUMULADA POR INCENDIOS, PLAGAS Y ENFERMEDADES FORESTALES 2 - ((SUPERFICIE DEFORESTADA ACUMULADA EN EL AÑO N-1 + SUPERFICIE DEFORESTADA EN EL AÑO N)-SUPERFICIE REFORESTADA EN EL AÑO N) 3 - ESTRATÉGICO 4 - EFICIENCIA 5 - ANUAL 6 - DESCENDENTE 7 - 354525.0000			"ANUARIOS ESTADÍSTICOS DE LA PRODUCCIÓN FORESTAL QUE EMITE LA SEMARNAT. HTTPS://WWW.GOB.MX/SEMARNAT/DOCUMENTOS/ANUARIOESTADISTICOS- FORESTALES"	EXISTE LA VINCULACIÓN DE LAS AUTORIDADES FEDERALES, ESTATALES Y MUNICIPALES
PROPOSITO	CONTRIBUIR A ELEVAR LOS NIVELES DE DESARROLLO FORESTAL COMUNITARIO MEDIANTE EL INCREMENTO DE LA PRODUCCIÓN Y PRODUCTIVIDAD DEL SECTOR FORESTAL DEL ESTADO DE OAXACA.	1 - TASA DE VARIACIÓN DE PROGRAMAS DE MANEJO FORESTAL AUTORIZADOS 2 - ((NÚMERO DE PROGRAMAS DE MANEJO FORESTAL AUTORIZADOS EN EL AÑO ACTUAL / NÚMERO DE PROGRAMAS DE MANEJO FORESTAL AUTORIZADOS EN EL AÑO BASE)-1)*100 3 - ESTRATÉGICO 4 - EFICACIA 5 - ANUAL 6 - ASCENDENTE 7 - 5.2632			ANUARIOS ESTADÍSTICOS DE LA PRODUCCIÓN FORESTAL QUE EMITE LA EMARNAT. DISPONIBLE EN: HTTPS://WWW.GOB.MX/SEMARNAT/DOCUMENTOS/ANUARIOS-ESTADISTICOS-FORESTALES	LAS CONDICIONES DEL MERCADO DE PRODUCTOS FORESTALES SE MANTIENEN ESTABLES.
COMPONENTE	APOYOS PARA EL DESARROLLO FORESTAL ENTREGADOS	1 - TASA DE PROYECTOS DE DESARROLLO FORESTAL IMPLEMENTADOS 2 - ((NÚMERO DE PROYECTOS IMPLEMENTADOS EN EL AÑO ACTUAL / NÚMERO DE PROYECTOS IMPLEMENTADOS EN EL AÑO BASE)-1)*100 3 - GESTIÓN 4 - EFICACIA 5 - SEMESTRAL 6 - ASCENDENTE VARIABLES DEL INDICADOR 7 - PROYECTOS DE DESARROLLO FORESTAL IMPLEMENTADOS UR 113 ---- 5.0000 UR 513 ---- 5.0000 TOTAL ---- 10.0000			UR 113 REPORTE DE SEGUIMIENTO DE INDICADORES DE LA MIR, DISPONIBLE EN: HTTP://WWW.SEDAPA.OAXACA.GOB.MX/MONITOREO UR 513 INFORMES DE AVANCES Y REPORTES QUE GENERA Y PUBLICA LA COMISIÓN ESTATAL FORESTAL DISPONIBLES EN HTTP://WWW.OAXACA.GOB.MX/COESFO//INFORMACIONFINANCIERA,TRANSPARENCIA/MONITOREO"	UR 113 LA SOCIEDAD OAXAQUEÑA APOYA LA CONSERVACIÓN DE ÁREAS ARBOLADAS Y JARDINES. UR 513 LOS PRODUCTORES FORESTALES TIENEN INTERÉS EN INICIAR PROCESOS DE DESARROLLO FORESTAL.

La Matriz de Indicadores para Resultados (MIR) es un reflejo del estado actual del programa al momento de su elaboración. En consecuencia, las Unidades Ejecutoras de Gasto que registraron "No Aplica" en Medios de Verificación y una justificación en los Supuestos; conforme al avance en el curso normal del ejercicio fiscal 2020 y se genere nueva información, la MIR deberá ser actualizada en lo que respecta a los indicadores, así como el registro de metas y líneas base, elementos que son un referente para el seguimiento y la evaluación.



**GOBIERNO DEL ESTADO DE OAXACA
PROGRAMA OPERATIVO ANUAL 2020
MATRÍZ DE INDICADORES PARA RESULTADOS
REPORTE MIR INICIAL**



GOBIERNO DEL ESTADO
DE OAXACA

NIVEL	RESUMEN NARRATIVO	INDICADOR			MEDIOS DE VERIFICACIÓN	SUPUESTOS
		A)ID INDICADOR 1.NOMBRE 4.DIMENSIÓN 7.META ANUAL	2. FÓRMULA DE CÁLCULO 5.FRECUENCIA	3. TIPO 6.SENTIDO		
ACTIVIDAD	IMPLEMENTAR INSTRUMENTOS DE PLANEACIÓN FORESTAL ESTRATEGICA	1 - PORCENTAJE DE ETAPAS DE INSTRUMENTOS DE PLANEACIÓN ESTRATEGICA AVANZADAS 2 - (NÚMERO DE ETAPAS DE AVANCE / NÚMERO TOTAL DE ETAPAS) * 100 3 - GESTIÓN 4 - EFICIENCIA 5 - TRIMESTRAL 6 - ASCENDENTE VARIABLES DEL INDICADOR 7 - NÚMERO DE ETAPAS DE INSTRUMENTOS DE PLANEACIÓN ESTRATEGICA AVANZADAS UR 113 ---- 0.0000 UR 513 ---- 100.0000 TOTAL ---- 100.0000			UR 113 NO APLICA UR 513 INFORMES DE AVANCES Y REPORTES QUE GENERA Y PUBLICA LA COMISIÓN ESTATAL FORESTAL DISPONIBLES EN HTTP://WWW.OAXACA.GOB.MX/COESFO//INFORMACIONFINANCIERA,TRANSPARENCIA/MONITOREO"	UR 113 LA UR 113 NO PARTICIPA EN ESTA ACTIVIDAD UR 513 LA NORMATIVIDAD FAVORECE LA IMPLEMENTACIÓN DE PLANES, PROYECTOS Y PROGRAMAS FORESTALES.
ACTIVIDAD	INCREMENTAR LOS NIVELES DE ORGANIZACIÓN Y CAPACIDADES PARA EL DESARROLLO FORESTAL	1 - PORCENTAJE DE NÚCLEOS AGRARIOS BENEFICIADOS 2 - (NÚMERO DE SOLICITUDES DE NÚCLEOS AGRARIOS ATENDIDAS / NÚMERO DE SOLICITUDES DE NÚCLEOS AGRARIOS RECIBIDAS) * 100 3 - GESTIÓN 4 - EFICIENCIA 5 - TRIMESTRAL 6 - ASCENDENTE VARIABLES DEL INDICADOR 7 - NÚMERO DE NÚCLEOS AGRARIOS BENEFICIADOS UR 113 ---- 0.0000 UR 513 ---- 100.0000 TOTAL ---- 100.0000			UR 113 NO APLICA UR 513 INFORMES DE AVANCES Y REPORTES QUE GENERA Y PUBLICA LA COMISIÓN ESTATAL FORESTAL DISPONIBLES EN HTTP://WWW.OAXACA.GOB.MX/COESFO//INFORMACIONFINANCIERA,TRANSPARENCIA/MONITOREO"	UR 113 LA UR 113 NO PARTICIPA EN ESTA ACTIVIDAD UR 513 LAS COMUNIDADES FORESTALES TIENEN INTERÉS DE ADHERIRSE A LAS ORGANIZACIONES FORESTALES.
ACTIVIDAD	PRODUCIR MATERIALES VEGETATIVOS DE ORNATOS Y FRUTALES	1 - PORCENTAJE DE UNIDADES DE MATERIAL VEGETATIVO ENTREGADAS 2 - (NÚMERO EN MATERIAL VEGETATIVO ENTREGADO / NÚMERO DE MATERIAL VEGETATIVO SOLICITADO) * 100 3 - GESTIÓN 4 - EFICIENCIA 5 - TRIMESTRAL 6 - ASCENDENTE VARIABLES DEL INDICADOR 7 - NÚMERO DE UNIDADES DE MATERIAL VEGETATIVO ENTREGADAS UR 113 ---- 450000.0000 UR 513 ---- 2000000.0000 TOTAL ---- 2450000.0000			UR 113 REPORTE DE SEGUIMIENTO DE INDICADORES DE LA MIR, DISPONIBLE EN: HTTP://WWW.SEDAPA.OAXACA.GOB.MX/MONITOREO UR 513 INFORMES DE AVANCES Y REPORTES QUE GENERA Y PUBLICA LA COMISIÓN ESTATAL FORESTAL DISPONIBLES EN HTTP://WWW.OAXACA.GOB.MX/COESFO//INFORMACIONFINANCIERA,TRANSPARENCIA/MONITOREO"	UR 113 LA SOCIEDAD OAXAQUEÑA APOYA LA CONSERVACIÓN DE ÁREAS ARBOLADAS Y JARDINES. UR 513 EXISTE INTERÉS DE LA POBLACIÓN OBJETIVO DE RECIBIR EL MATERIAL VEGETATIVO.
COMPONENTE	APOYOS PARA LA PRODUCCIÓN Y PRODUCTIVIDAD FORESTAL ENTREGADOS	1- TASA DE PROYECTOS PARA LA PRODUCCIÓN Y PRODUCTIVIDAD FORESTAL IMPLEMENTADOS 2 - ((NÚMERO DE PROYECTOS IMPLEMENTADOS EN EL AÑO ACTUAL / NÚMERO DE PROYECTOS IMPLEMENTADOS EN EL AÑO BASE)-1)*100 3 - GESTIÓN 4 - EFICACIA 5 - SEMESTRAL 6 - ASCENDENTE VARIABLES DEL INDICADOR 7 - PROYECTOS PARA LA PRODUCCIÓN Y PRODUCTIVIDAD FORESTAL IMPLEMENTADOS UR 513 ---- 8.0000 TOTAL ---- 8.0000			UR 513 "INFORMES DE AVANCES Y REPORTES QUE GENERA Y PUBLICA LA COMISIÓN ESTATAL FORESTAL DISPONIBLES EN HTTP://WWW.OAXACA.GOB.MX/COESFO//INFORMACIONFINANCIERA,TRANSPARENCIA/MONITOREO"	UR 513 PRODUCTORES FORESTALES TIENEN INTERÉS DE INCREMENTAR SU PRODUCCIÓN Y PRODUCTIVIDAD FORESTAL A TRAVÉS DE LAS BUENAS PRÁCTICAS DE MANEJO FORESTAL.

La Matriz de Indicadores para Resultados (MIR) es un reflejo del estado actual del programa al momento de su elaboración. En consecuencia, las Unidades Ejecutoras de Gasto que registraron "No Aplica" en Medios de Verificación y una justificación en los Supuestos; conforme al avance en el curso normal del ejercicio fiscal 2020 y se genere nueva información, la MIR deberá ser actualizada en lo que respecta a los indicadores, así como el registro de metas y líneas base, elementos que son un referente para el seguimiento y la evaluación.



**GOBIERNO DEL ESTADO DE OAXACA
PROGRAMA OPERATIVO ANUAL 2020
MATRÍZ DE INDICADORES PARA RESULTADOS
REPORTE MIR INICIAL**



GOBIERNO DEL ESTADO
DE OAXACA

NIVEL	RESUMEN NARRATIVO	INDICADOR			MEDIOS DE VERIFICACIÓN	SUPUESTOS
		A)ID INDICADOR 1.NOMBRE 4.DIMENSIÓN 7.META ANUAL	2. FÓRMULA DE CÁLCULO 5.FRECUENCIA	3. TIPO 6.SENTIDO		
ACTIVIDAD	MEJORAR LOS MANEJOS FORESTALES SUSTENTABLES	1 - PORCENTAJE DE VOLÚMEN MADERABLE APROVECHADO 2 - (NÚMERO DE VOLÚMEN MADERABLE APROVECHADO /NÚMERO DE VOLÚMEN MADERABLE AUTORIZADO) * 100 3 - GESTIÓN 4 - EFICIENCIA 5 - TRIMESTRAL 6 - ASCENDENTE VARIABLES DEL INDICADOR 7 - NÚMERO DE VOLÚMEN MADERABLE APROVECHADO UR 513 ---- 5.0000 TOTAL ---- 5.0000			UR 513 INFORMES DE AVANCES Y REPORTES QUE GENERA Y PUBLICA LA COMISIÓN ESTATAL FORESTAL DISPONIBLES EN HTTP://WWW.OAXACA.GOB.MX/COESFO//INFORMACIONFINANCIERA,TRANSPARENCIA/MONITOREO "	UR 513 LOS TRES NIVELES DE GOBIERNO TRABAJAN CONJUNTAMENTE PARA MEJORAR EL MANEJO FORESTAL.
ACTIVIDAD	CREAR CADENAS PRODUCTIVAS FORESTALES	1 - PORCENTAJE DE CADENAS PRODUCTIVAS FORESTALES IMPLEMENTADAS 2 - (NÚMERO DE CADENAS PRODUCTIVAS FORESTALES IMPLEMENTADAS / NÚMERO CADENAS PRODUCTIVAS FORESTALES QUE PRESENTARON SOLICITUD) * 100 3 - GESTIÓN 4 - EFICIENCIA 5 - TRIMESTRAL 6 - ASCENDENTE VARIABLES DEL INDICADOR 7 - NÚMERO DE CADENAS PRODUCTIVAS FORESTALES IMPLEMENTADAS UR 513 ---- 4.0000 TOTAL ---- 4.0000			UR 513 INFORMES DE AVANCES Y REPORTES QUE GENERA Y PUBLICA LA COMISIÓN ESTATAL FORESTAL DISPONIBLES EN HTTP://WWW.OAXACA.GOB.MX/COESFO//INFORMACIONFINANCIERA,TRANSPARENCIA/MONITOREO "	UR 513 LAS ORGANIZACIONES FORESTALES PARTICIPAN ACTIVAMENTE EN LA IMPLEMENTACIÓN DE CADENAS PRODUCTIVAS Y CLÚSTER.



GOBIERNO DEL ESTADO
DE OAXACA

**GOBIERNO DEL ESTADO DE OAXACA
PROGRAMA OPERATIVO ANUAL 2020
MATRÍZ DE INDICADORES PARA RESULTADOS
REPORTE MIR INICIAL**



DATOS DEL PROGRAMA						
PROGRAMA 151 GESTIÓN INTEGRAL DE RIESGOS						
UR Responsable: 520 COORDINACIÓN ESTATAL DE PROTECCIÓN CIVIL DE OAXACA						
ALINEACIÓN						
PLAN ESTATAL DE DESARROLLO						
EJE: OAXACA SEGURO		TEMA: PREVENCIÓN Y PROTECCIÓN CONTRA DESASTRES		OBJETIVO: PROMOVER UNA CULTURA DE PROTECCIÓN CIVIL Y GESTIÓN INTEGRAL DE RIESGOS CON LA PARTICIPACIÓN DE LOS SECTORES PÚBLICO, SOCIAL Y PRIVADO, PARA PREVENIR, REDUCIR Y MITIGAR EL IMPACTO DE LOS FENÓMENOS NATURALES Y ANTROPOGÉNICOS EN EL ESTADO.		
SECTOR: GOBERNABILIDAD Y SEGURIDAD		SUBSECTOR: PROTECCIÓN CIVIL				
POBLACIÓN O ÁREA DE ENFOQUE POTENCIAL						
Atributo de la población o área de enfoque: POBLACIÓN GENERAL DEL ESTADO DE OAXACA		Hombres: 1888678	Mujeres: 2079211	Total: 3967889		
INDICADORES PARA RESULTADOS						
NIVEL	RESUMEN NARRATIVO	INDICADOR			MEDIOS DE VERIFICACIÓN	SUPUESTOS
		A)ID INDICADOR 1.NOMBRE 4.DIMENSIÓN 7.META ANUAL	2. FÓRMULA DE CÁLCULO 5.FRECUENCIA	3. TIPO 6.SENTIDO		
FIN	CONTRIBUIR A PREVENIR, REDUCIR Y MITIGAR EL IMPACTO DE LOS FENÓMENOS NATURALES Y ANTROPOGÉNICOS EN EL ESTADO	1 - PORCENTAJE DE MUNICIPIOS CON CONSEJOS DE PROTECCION CIVIL CONSTITUIDOS 2 - [(TOTAL DE MUNICIPIOS CON CONSEJOS DE PROTECCIÓN CIVIL CONSTITUIDOS / TOTAL DE MUNICIPIOS DEL ESTADO) * 100 3 - ESTRATÉGICO 4 - EFICACIA 5 - ANUAL 6 - ASCENDENTE 7 - 70.0000			INFORMACIÓN EMITIDA POR CONAPRED HTTP://WWW.CENAPRED.GOB.MX/ES/PUBLICACIONES/ARCHIVOS/340-NO.17-RESUMENEJECUTIVOIMPACTO2015.PDF-	LAS CONDICIONES ECONÓMICAS Y METEOROLÓGICAS SE MANTIENEN ESTABLES Y LA POBLACIÓN COOPERA CON LAS INDICACIONES Y AVISOS QUE SE LE SEÑALE
PROPOSITO	LA POBLACIÓN OAXAQUEÑA DESARROLLA CAPACIDAD DE RESILIENCIA ANTE LOS FENOMENOS NATURALES Y ANTROPOGENICOS.	1 - TASA DE VARIACIÓN DE MORTALIDAD POR FENÓMENOS NATURALES Y ANTROPOGENICOS EN EL ESTADO 2 - [(MORTALIDAD GENERADA POR FENÓMENOS NATURALES Y ANTROPOGENICOS EN EL ESTADO EN EL AÑO T1/ MORTALIDAD GENERADA POR FENÓMENOS NATURALES Y ANTROPOGENICOS EN EL ESTADO EN EL AÑO T0)-1] *100 3 - ESTRATÉGICO 4 - EFICACIA 5 - ANUAL 6 - DESCENDENTE 7 - -58.3333			INFORMACIÓN DISPONIBLE EN EL DOCUMENTO: IMPACTO SOCIOECONOMICO DE LOS DESASTRES EN MEXICO, PUBLICADO POR: CENTRO NACIONAL DE PREVENCION DE DESASTRES, PERIODICIDAD: SEMESTRAL, LIGA: HTTP://WWW.CENAPRED.GOB.MX/PUBLICACIONESWEBGOBMX/BUSCAINDEX	LA POBLACIÓN SE CONCIENTIZA Y PONE EN PRÁCTICA SUS CONOCIMIENTOS ANTE LOS FENÓMENOS NATURALES.

La Matriz de Indicadores para Resultados (MIR) es un reflejo del estado actual del programa al momento de su elaboración. En consecuencia, las Unidades Ejecutoras de Gasto que registraron "No Aplica" en Medios de Verificación y una justificación en los Supuestos; conforme al avance en el curso normal del ejercicio fiscal 2020 y se genere nueva información, la MIR deberá ser actualizada en lo que respecta a los indicadores, así como el registro de metas y líneas base, elementos que son un referente para el seguimiento y la evaluación.



**GOBIERNO DEL ESTADO DE OAXACA
PROGRAMA OPERATIVO ANUAL 2020
MATRÍZ DE INDICADORES PARA RESULTADOS
REPORTE MIR INICIAL**



GOBIERNO DEL ESTADO
DE OAXACA

NIVEL	RESUMEN NARRATIVO	INDICADOR			MEDIOS DE VERIFICACIÓN	SUPUESTOS
		A)ID INDICADOR 1.NOMBRE	2. FÓRMULA DE CÁLCULO	3. TIPO		
		4.DIMENSIÓN	5.FRECUENCIA	6.SENTIDO		
		7.META ANUAL				
COMPONENTE	ACCIONES PREVENTIVAS PARA LA GESTIÓN INTEGRAL DE RIESGO REALIZADAS	1 - TASA DE ACCIONES PREVENTIVAS 2 - [(NÚMERO DE ACCIONES DE PREVENCIÓN REALIZADAS/NÚMERO DE ACCIONES DE PREVENCIÓN PROGRAMADAS) -1]*100 3 - GESTIÓN 4 - EFICACIA 5 - SEMESTRAL 6 - ASCENDENTE VARIABLES DEL INDICADOR 7 - ACCIONES PREVENTIVAS UR 520 ---- 301.0000 TOTAL ---- 301.0000			UR 520 INFORMACION QUE SE ENCUENTRA DISPONIBLE EN LA PAGINA HTTPS://WWW.OAXACA.GOB.MX/PROTECCIONCIVIL/TRANSPARENCIA , DOCUMENTOS: RESULTADO DE ADQUISICIONES, INVITACIONES Y LICITACIONES, OPERATIVOS 2019 Y EN EL DEPARTAMENTO DE EVALUACION Y DICTAMINACION DE LA COORDINACION, PERIODICIDAD: SEMESTRAL.	UR 520 QUE SE CUENTE CON RECURSOS HUMANOS ESPECIALIZADOS PARA LLEVAR A CABO LAS ACCIONES PROGRAMADAS
ACTIVIDAD	REALIZAR OPERATIVOS PARA EMERGENCIA DE DESASTRES Y TRADICIONALES	1 - PORCENTAJE DE OPERATIVOS REALIZADOS 2 - (NÚMERO DE OPERATIVOS REALIZADOS / NÚMERO DE OPERATIVOS PLANEADOS) * 100 3 - GESTIÓN 4 - EFICIENCIA 5 - TRIMESTRAL 6 - ASCENDENTE VARIABLES DEL INDICADOR 7 - NÚMERO DE OPERATIVOS REALIZADOS UR 520 ---- 18.0000 TOTAL ---- 18.0000			UR 520 INFORMACION DISPONIBLE EN EL DOCUMENTO: OPERATIVOS 2019, PUBLICADO POR: UNIDAD DEL GRUPO DE RESPUESTA INMEDIATA, PERIODICIDAD: TRIMESTRAL, LIGA: HTTPS://WWW.OAXACA.GOB.MX/PROTECCIONCIVIL/INFORMES-E-INFORMACION-DE-INTERES/ EN LA SECCION DE OPERATIVOS	UR 520 SE IDENTIFICA LA NECESIDAD DE OPERATIVO DERIVADO DE UN FENOMENO NATURAL
ACTIVIDAD	REALIZAR DICTAMINACIONES DE RIESGOS EN LOS SECTORES PÚBLICOS Y PRIVADOS	1 - PORCENTAJE DE DICTAMENES DE RIESGO EMITIDOS 2 - (NÚMERO DE DICTAMENES DE RIESGO EMITIDOS / NÚMERO DE DICTÁMENES DE RIESGO SOLICITADOS) * 100 3 - GESTIÓN 4 - EFICIENCIA 5 - TRIMESTRAL 6 - ASCENDENTE VARIABLES DEL INDICADOR 7 - NÚMERO DE DICTÁMENES DE RIESGO EMITIDOS UR 520 ---- 280.0000 TOTAL ---- 280.0000			UR 520 INFORMACION QUE SE ENCUENTRA DISPONIBLE EN EL DEPARTAMENTO EVALUACION Y DICTAMINACION DE RIESGOS DE LA DIRECCION DE INVESTIGACION, DIAGNOSTICO Y GESTION DE RIESGOS DE LA COORDINACION ESTATAL DE PROTECCION CIVIL DE OAXACA.	UR 520 EXISTEN SOLICITUDES PARA LA DICTAMINACION DE RIESGOS
		1 - PORCENTAJE DE LICENCIAS DEL SISTEMA MULTIUSUARIO PARA LA ATENCION INTEGRAL PREVENTIVA OTORGADAS 2 - (NÚMERO DE LICENCIAS DEL SISTEMA MULTIUSUARIO PARA LA ATENCION INTEGRAL PREVENTIVA OTORGADAS / NÚMERO DE LICENCIAS DEL SISTEMA MULTIUSUARIO PARA LA ATENCION INTEGRAL PREVENTIVA PROGRAMADAS) * 100 3 - GESTIÓN 4 - EFICACIA 5 - TRIMESTRAL 6 - ASCENDENTE VARIABLES DEL INDICADOR 7 - NÚMERO DE LICENCIAS DEL SISTEMA MULTIUSUARIO PARA LA ATENCION INTEGRAL PREVENTIVA OTORGADAS UR 520 ---- 1.0000 TOTAL ---- 1.0000				

La Matriz de Indicadores para Resultados (MIR) es un reflejo del estado actual del programa al momento de su elaboración. En consecuencia, las Unidades Ejecutoras de Gasto que registraron "No Aplica" en Medios de Verificación y una justificación en los Supuestos; conforme al avance en el curso normal del ejercicio fiscal 2020 y se genere nueva información, la MIR deberá ser actualizada en lo que respecta a los indicadores, así como el registro de metas y líneas base, elementos que son un referente para el seguimiento y la evaluación.



**GOBIERNO DEL ESTADO DE OAXACA
PROGRAMA OPERATIVO ANUAL 2020
MATRÍZ DE INDICADORES PARA RESULTADOS
REPORTE MIR INICIAL**



GOBIERNO DEL ESTADO
DE OAXACA

NIVEL	RESUMEN NARRATIVO	INDICADOR			MEDIOS DE VERIFICACIÓN	SUPUESTOS
		A)ID INDICADOR 1.NOMBRE 4.DIMENSIÓN 7.META ANUAL	2. FÓRMULA DE CÁLCULO 5.FRECUENCIA	3. TIPO 6.SENTIDO		
ACTIVIDAD	REALIZAR MANTENIMIENTOS Y OPERACIONES A LOS SISTEMAS DE ALERTAMIENTO SÍSMICO DE OAXACA	1 - PORCENTAJE DE MANTENIMIENTOS A LOS DIFERENTES SISTEMAS DE ALERTAMIENTO REALIZADOS 2 - (NÚMERO DE MANTENIMIENTOS A LOS DIFERENTES SISTEMAS DE ALERTAMIENTO REALIZADOS / TOTAL DE MANTENIMIENTOS DE ALERTAMIENTO PROGRAMADOS) * 100 3 - GESTIÓN 4 - EFICIENCIA 5 - TRIMESTRAL 6 - ASCENDENTE VARIABLES DEL INDICADOR 7 - NÚMERO DE MANTENIMIENTOS A LOS DIFERENTES SISTEMAS DE ALERTAMIENTO REALIZADOS UR 520 ---- 2.0000 TOTAL ---- 2.0000			UR 520 INFORMACION DISPONIBLE EN EL DOCUMENTO: RESULTADOS DE ADJUDICACIONES, INVITACIONES Y LICITACIONES, PUBLICADO POR: DIRECCION ADMINISTRATIVA, PERIODICIDAD: TRIMESTRAL, LIGA: HTTPS://WWW.OAXACA.GOB.MX/PROTECCIONCIVIL/TRANSPARENCIA/ FRACCION XXVIII	UR 520 EXISTEN LOS MEDIOS SUFICIENTES PARA SUSCRIBIR UN CONTRATO CON LA EMPRESA DE MANTENIMIENTO.
COMPONENTE	CULTURA EN MATERIA DE PREVENCIÓN DE RIESGO Y PROTECCIÓN CIVIL DIFUNDIR Y PROMOVIDA	1 - TASA DE POBLACIÓN ATENDIDA 2 - ((POBLACIÓN ATENDIDA EN EL AÑO ACTUAL/POBLACIÓN ATENDIDA EN EL AÑO BASE)-1)*100 3 - GESTIÓN 4 - EFICACIA 5 - SEMESTRAL 6 - ASCENDENTE VARIABLES DEL INDICADOR 7 - POBLACIÓN ATENDIDA UR 520 ---- 11000.0000 TOTAL ---- 11000.0000			UR 520 INFORMACION DISPONIBLE EN LA DIRECCION DE VINCULACION SOCIAL DE LA COORDINACION ESTATAL DE PROTECCION CIVIL DE OAXACA Y EN LA LIGA: HTTPS://WWW.OAXACA.GOB.MX/PROTECCIONCIVIL/INFORMES-E-INFORMACION-DE-INTERES/ DOCUMENTO: INFORMACION DE INTERES, PERIODICIDAD: SEMESTRAL	UR 520 LOS PRODUCTORES ENTREGAN EN TIEMPO Y FORMA LOS MATERIALES A DIFUNDIR/ LA POBLACION OAXAQUEÑA SE INTERESA EN LA CULTURA DE PREVENCIÓN DE RIESGOS
ACTIVIDAD	CAPACITAR EN MATERIA DE PREVENCIÓN DE RIESGOS A LOS SECTORES PÚBLICOS, SOCIALES Y PRIVADOS	1 - PORCENTAJE DE CAPACITACIONES REALIZADAS 2 - (NÚMERO DE CAPACITACIONES REALIZADAS/ NÚMERO DE CAPACITACIONES SOLICITADAS)*100 3 - GESTIÓN 4 - CALIDAD 5 - TRIMESTRAL 6 - ASCENDENTE VARIABLES DEL INDICADOR 7 - NÚMERO DE CAPACITACIONES REALIZADAS UR 520 ---- 350.0000 TOTAL ---- 350.0000			UR 520 INFORMACION DISPONIBLE EN LA DIRECCION DE VINCULACION SOCIAL DE LA COORDINACION ESTATAL DE PROTECCION CIVIL DE OAXACA, PERIODICIDAD: TRIMESTRAL.	UR 520 EXISTEN SOLICITUDES DE CAPACITACION /LAS PERSONAS A CAPACITAR ASISTEN
ACTIVIDAD	DIFUNDIR LA CULTURA DE PREVENCIÓN DE RIESGOS Y PROTECCIÓN CIVIL	1 - PORCENTAJE DE CAMPANAS DE DIFUSIÓN REALIZADAS 2 - (NÚMERO DE CAMPANAS DE DIFUSIÓN REALIZADAS / NÚMERO DE CAMPANAS DE DIFUSIÓN PLANEADAS) * 100 3 - GESTIÓN 4 - EFICIENCIA 5 - TRIMESTRAL 6 - ASCENDENTE VARIABLES DEL INDICADOR 7 - NÚMERO DE CAMPANAS DE DIFUSIÓN REALIZADAS UR 520 ---- 14.0000 TOTAL ---- 14.0000			UR 520 INFORMACION DISPONIBLE EN EL DEPARTAMENTO DE COMUNICACION SOCIAL DE LA COORDINACION ESTATAL DE PROTECCION CIVIL DE OAXACA, PERIODICIDAD: TRIMESTRAL.	UR 520 LOS PRODUCTORES ENTREGAN EN TIEMPO Y FORMA LOS MATERIALES A DIFUNDIR

La Matriz de Indicadores para Resultados (MIR) es un reflejo del estado actual del programa al momento de su elaboración. En consecuencia, las Unidades Ejecutoras de Gasto que registraron "No Aplica" en Medios de Verificación y una justificación en los Supuestos; conforme al avance en el curso normal del ejercicio fiscal 2020 y se genere nueva información, la MIR deberá ser actualizada en lo que respecta a los indicadores, así como el registro de metas y líneas base, elementos que son un referente para el seguimiento y la evaluación.



**GOBIERNO DEL ESTADO DE OAXACA
PROGRAMA OPERATIVO ANUAL 2020
MATRÍZ DE INDICADORES PARA RESULTADOS
REPORTE MIR INICIAL**



GOBIERNO DEL ESTADO
DE OAXACA

NIVEL	RESUMEN NARRATIVO	INDICADOR			MEDIOS DE VERIFICACIÓN	SUPUESTOS
		A)ID INDICADOR 1.NOMBRE 4.DIMENSIÓN 7.META ANUAL	2. FÓRMULA DE CÁLCULO 5.FRECUENCIA	3. TIPO 6.SENTIDO		
COMPONENTE	SISTEMAS ESTATALES Y MUNICIPALES DE PROTECCIÓN CIVIL INTEGRADOS	1 - PORCENTAJE DE AVANCES EN LA IMPLEMENTACIÓN DEL SISTEMA ESTATAL MUNICIPAL DE PROTECCIÓN CIVIL 2 - (MUNICIPIOS CON SISTEMA ESTATAL MUNICIPAL DE PROTECCIÓN CIVIL IMPLEMENTADO/TOTAL DE MUNICIPIOS)*100 3 - GESTIÓN 4 - EFICACIA 5 - SEMESTRAL 6 - ASCENDENTE VARIABLES DEL INDICADOR 7 - AVANCES EN LA IMPLEMENTACIÓN DEL SISTEMA ESTATAL MUNICIPAL DE PROTECCIÓN CIVIL UR 520 ---- 53.5088 TOTAL ---- 53.5088			UR 520 INFORMACION DISPONIBLE EN EL DEPARTAMENTO DE ASESORIA MUNICIPAL Y REGIONAL COMUNITARIA DE LA COORDINACION ESTATAL DE PROTECCION CIVIL.	UR 520 EXISTE INTERES DE CAPACITACION E INTEGRACION DE LOS CONSEJOS DE PROTECCION CIVIL.
ACTIVIDAD	INTEGRAR CONSEJOS MUNICIPALES DE PROTECCION CIVIL	1 - PORCENTAJE DE CONSEJOS MUNICIPALES DE PROTECCION CIVIL INTEGRADOS 2 - (NÚMERO DE CONSEJOS MUNICIPALES INTEGRADOS / TOTAL DE MUNICIPIOS EN EL ESTADO PROGRAMADOS) * 100 3 - GESTIÓN 4 - EFICIENCIA 5 - TRIMESTRAL 6 - ASCENDENTE VARIABLES DEL INDICADOR 7 - NÚMERO DE CONSEJOS MUNICIPALES DE PROTECCIÓN CIVIL INTEGRADOS UR 520 ---- 305.0000 TOTAL ---- 305.0000			UR 520 INFORMACION DISPONIBLE EN EL DEPARTAMENTO DE ASESORIA MUNICIPAL Y REGIONAL COMUNITARIA DE LA DIRECCION DE VINCULACION SOCIAL DE LA COORDINACION ESTATAL DE PROTECCION CIVIL PERIODICIDAD: TRIMESTRAL	UR 520 EXISTE INTERES DE LOS MUNICIPIOS PARA LA INTEGRACION DE LOS CONSEJOS DE PROTECCION CIVIL
ACTIVIDAD	CAPACITAR PARA LAS INTEGRACIONES DE CONSEJOS ESTATALES Y MUNICIPALES DE PROTECCIÓN CIVIL	1 - PORCENTAJE DE CAPACITACIONES PARA LA INTEGRACION DE CONSEJOS ESTATALES Y MUNICIPALES DE PROTECCIÓN CIVIL REALIZADAS 2 - (NÚMERO DE CAPACITACIONES PARA LA INTEGRACIÓN DE CONSEJOS ESTATALES Y MUNICIPALES DE PROTECCIÓN CIVIL REALIZADAS /NÚMERO DE CAPACITACIONES PARA LA INTEGRACION DE CONSEJOS ESTATALES Y MUNICIPALES DE PROTECCIÓN CIVIL PROGRAMADAS) * 100 3 - GESTIÓN 4 - EFICIENCIA 5 - TRIMESTRAL 6 - ASCENDENTE VARIABLES DEL INDICADOR 7 - NÚMERO DE CAPACITACIONES PARA LA INTEGRACIÓN DE CONSEJOS ESTATALES Y MUNICIPALES DE PROTECCIÓN CIVIL REALIZADAS UR 520 ---- 16.0000 TOTAL ---- 16.0000			UR 520 INFORMACION DISPONIBLE EN EL DEPARTAMENTO DE ASESORIA MUNICIPAL Y REGIONAL COMUNITARIA DE LA DIRECCION DE VINCULACION SOCIAL DE LA COORDINACION ESTATAL DE PROTECCION CIVIL PERIODICIDAD: TRIMESTRAL	UR 520 EXISTEN INTERESES DE LOS MUNICIPIOS DE CAPACITACION PARA LA INTEGRACION DE LOS CONSEJOS DE PROTECCION CIVIL



GOBIERNO DEL ESTADO
DE OAXACA

**GOBIERNO DEL ESTADO DE OAXACA
PROGRAMA OPERATIVO ANUAL 2020
MATRÍZ DE INDICADORES PARA RESULTADOS
REPORTE MIR INICIAL**



DATOS DEL PROGRAMA						
PROGRAMA 152 PROMOCIÓN Y FOMENTO DE LAS POLÍTICAS PÚBLICAS IGUALITARIAS PARA MUJERES Y HOMBRES						
UR Responsable: 130 SECRETARÍA DE LAS MUJERES DE OAXACA						
ALINEACIÓN						
PLAN ESTATAL DE DESARROLLO						
EJE: OAXACA INCLUYENTE CON EL DESARROLLO SOCIAL		TEMA: GRUPOS EN SITUACIÓN DE VULNERABILIDAD		OBJETIVO: SALVAGUARDAR LOS DERECHOS HUMANOS DE LOS GRUPOS EN SITUACIÓN DE VULNERABILIDAD EN OAXACA POR MEDIO DE UNA ATENCIÓN INTEGRAL DE CALIDAD, CON EL PROPÓSITO DE LOGRAR SU INCORPORACIÓN SOCIAL A UNA VIDA DIGNA, OTORGÁNDOLES SERVICIOS E IMPULSANDO SU PARTICIPACIÓN LIBRE DE VIOLENCIA.		
SECTOR: DESARROLLO SOCIAL Y HUMANO		SUBSECTOR: GRUPOS EN SITUACIÓN DE VULNERABILIDAD				
POBLACIÓN O ÁREA DE ENFOQUE POTENCIAL						
Atributo de la población o área de enfoque: MUJER		Hombres: 0		Mujeres: 2079211 Total: 2079211		
INDICADORES PARA RESULTADOS						
NIVEL	RESUMEN NARRATIVO	INDICADOR			MEDIOS DE VERIFICACIÓN	SUPUESTOS
		A)ID INDICADOR 1.NOMBRE 4.DIMENSIÓN 7.META ANUAL	2. FÓRMULA DE CÁLCULO 5.FRECUENCIA	3. TIPO 6.SENTIDO		
FIN	CONTRIBUIR A SALVAGUARDAR LOS DERECHOS HUMANOS EN LOS GRUPOS EN SITUACIÓN DE VULNERABILIDAD	1 - INDICE DE DESARROLLO HUMANO 2 - INDICE NORMALIZADO QUE SE COMPONE DE TRES DIMENSIONES (SALUD, EDUCACIÓN E INGRESO), DICHAS DIMENSIONES SE AGREGAN MEDIANTE LA MEDIA GEOMETRICA Y DAN COMO RESULTADO EL IDH 3 - ESTRATÉGICO 4 - EFICACIA 5 - BIENAL 6 - ASCENDENTE 7 - 0.7000			INFORME DEL IDH POR ESTADO HTTP://WWW.MX.UNDP.ORG/CONTENT/DAM/MEXICO/DOCS/PUBLICACIONES/PUBLICACIONESREDUCCIONPOBREZA/INFORMESDESARROLLOHUMANO/PNUD_BOLETINIDH.PDF-	SE CUENTA CON POLÍTICAS PÚBLICAS ENFOCADAS CON PERSPECTIVA DE GÉNERO EN LA ADMINISTRACIÓN PÚBLICA ESTATAL
PROPÓSITO	LAS MUJERES DEL ESTADO DE OAXACA LOGRAN LA IGUALDAD SUSTANTIVA Y UNA VIDA LIBRE DE VIOLENCIA.	1 - INDICE DE DESIGUALDAD DE GÉNERO 2 - $GII=1 - IID (IM,IH) / IM,IH$ DENOTA, ÍNDICE DE DESIGUALDAD DE GÉNERO ES IGUAL A 1 MENOS IID(IM,IH) EL ÍNDICE IGUALITARIO DISTRIBUIDO (IID) OBTENIDO DE LA AGREGACIÓN POR GÉNERO, DE LAS TRES DIMENSIONES, Y IM,H ES EL ÍNDICE QUE SIRVE DE REFERENCIA AL PRIMERO ESTE VALOR DE REFERENCIA ESTA RELACIONADO, CON LA MEDIA ARITMÉTICA DE LOS LOGROS DE LOS DOS GÉNEROS O LOGROS MEDIOS DEL PAÍS: M(MUJERES) Y H(HOMBRES) 3 - ESTRATÉGICO 4 - EFICACIA 5 - BIENAL 6 - DESCENDENTE 7 - 2079211.0000			OBSERVATORIO DE PARTICIPACIÓN POLÍTICA DE LAS MUJERES EN OAXACA DISPONIBLE EN: HTTP://IEEPCO.ORG.MX/OBSERVATORIO	EXISTE UNA CULTURA DE RESPETO Y GARANTIA DE LOS DERECHOS DE LAS MUJERES, ASÍ COMO POLÍTICAS PÚBLICAS CON ENFOQUE DE GÉNERO.

La Matriz de Indicadores para Resultados (MIR) es un reflejo del estado actual del programa al momento de su elaboración. En consecuencia, las Unidades Ejecutoras de Gasto que registraron "No Aplica" en Medios de Verificación y una justificación en los Supuestos; conforme al avance en el curso normal del ejercicio fiscal 2020 y se genere nueva información, la MIR deberá ser actualizada en lo que respecta a los indicadores, así como el registro de metas y líneas base, elementos que son un referente para el seguimiento y la evaluación.



**GOBIERNO DEL ESTADO DE OAXACA
PROGRAMA OPERATIVO ANUAL 2020
MATRÍZ DE INDICADORES PARA RESULTADOS
REPORTE MIR INICIAL**



GOBIERNO DEL ESTADO
DE OAXACA

NIVEL	RESUMEN NARRATIVO	INDICADOR			MEDIOS DE VERIFICACIÓN	SUPUESTOS
		A)ID INDICADOR 1.NOMBRE 4.DIMENSIÓN 7.META ANUAL	2. FÓRMULA DE CÁLCULO 5.FRECUENCIA	3. TIPO 6.SENTIDO		
COMPONENTE	IGUALDAD DE GÉNERO INTERINSTITUCIONALMENTE VINCULADA	1 - PORCENTAJE DE INSTITUCIONES DE LA ADMINISTRACIÓN PÚBLICA ESTATAL VINCULADAS PARA LA IGUALDAD DE GÉNERO 2 - (NÚMERO DE INSTITUCIONES DE LA ADMINISTRACIÓN PÚBLICA ESTATAL VINCULADAS EN EL SISTEMA DE IGUALDAD/ EL TOTAL DE INSTITUCIONES DE LA APE)*100 3 - GESTIÓN 4 - EFICACIA 5 - SEMESTRAL 6 - ASCENDENTE VARIABLES DEL INDICADOR 7 - INSTITUCIONES DE LA ADMINISTRACIÓN PÚBLICA ESTATAL VINCULADAS PARA LA IGUALDAD DE GÉNERO UR 130 ---- 25.0000 TOTAL ---- 25.0000			UR 130 SISTEMA ESTATAL DE PREVENCIÓN ATENCIÓN Y SANCIÓN Y ERRADIACAIÓN DE LA VIOLENCIA DE GÉNERO CONTRA LAS MUJERES Y EL SISTEMA ESTATAL DE IGUALDAD ENTRE MUJERES Y HOMBRES BAJO RESGUARDO DE LA SECRETARÍA DE LA MUJER OAXAQUEÑA: HTTP://WWW.SMO.OAXACA.GOB.MX/?P=3067 HTTP://WWW.SMO.OAXACA.GOB.MX/?P=2961	UR 130 CANALES DE COLABORACIÓN INTERINSTITUCIONAL PARA REALIZAR ACCIONES INTEGRALES EN EL DISEÑO DE POLÍTICAS PÚBLICAS CON PERSPECTIVA DE GÉNERO
ACTIVIDAD	CAPACITAR A SERVIDORAS Y SERVIDORES PUBLICOS EN PERSPECTIVA DE GÉNERO	1- PORCENTAJE DE SERVIDORAS Y SERVIDORES PUBLICOS CAPACITADOS EN MATERIA DE IGUALDAD DE GÉNERO 2 - (NÚMERO DE SERVIDORAS Y SERVIDORES PÚBLICOS CAPACITADOS EN MATERIA DE IGUALDAD DE GÉNERO / TOTAL DE SERVIDORAS Y SERVIDORES PÚBLICOS DE LA ADMINISTRACIÓN PÚBLICA ESTATAL) * 100 3 - GESTIÓN 4 - EFICIENCIA 5 - TRIMESTRAL 6 - ASCENDENTE VARIABLES DEL INDICADOR 7 - NÚMERO DE SERVIDORAS Y SERVIDORES PÚBLICOS CAPACITADOS EN MATERIA DE IGUALDAD DE GÉNERO UR 130 ---- 5000.0000 TOTAL ---- 5000.0000			UR 130 INFORMES DE CAPACITACION BAJO RESGUARDO DEL DEPARTAMENTO DE FORMACIÓN Y CAPACITACIÓN: WWW.OAXACA.GOB.MX/SEGUNDOINFORME/ HTTP://WWW.SMO.OAXACA.GOB.MX/?P=2786 HTTP://WWW.SMO.OAXACA.GOB.MX/?P=2471 HTTP://WWW.SMO.OAXACA.GOB.MX/?P=2137 HTTP://WWW.SMO.OAXACA.GOB.MX/?P=1942	UR 130 LOS SERVIDORES PÚBLICOS, SE INVOLUCRAN Y BRINDAN ESPACIOS PARA LA PARTICIPACIÓN DEL TEMA
ACTIVIDAD	COADYUVAR CON LOS MUNICIPIOS PARA LA CREACIÓN Y FUNCIONAMIENTO DE LA INSTANCIA MUNICIPAL DE LA MUJER	1 - PORCENTAJE DE GOBIERNOS MUNICIPALES QUE CUENTAN CON INSTANCIAS MUNICIPALES DE LAS MUJERES O CENTROS DE DESARROLLO PARA LAS MUJERES 2 - (NÚMERO DE GOBIERNOS MUNICIPALES QUE CUENTAN CON INSTANCIAS MUNICIPALES DE LAS MUJERES O CENTROS DE DESARROLLO PARA LAS MUJERES / TOTAL DE NÚMEROS DE GOBIERNOS MUNICIPALES) * 100 3 - GESTIÓN 4 - EFICIENCIA 5 - TRIMESTRAL 6 - ASCENDENTE VARIABLES DEL INDICADOR 7 - NÚMERO DE GOBIERNOS MUNICIPALES QUE CUENTAN CON INSTANCIAS MUNICIPALES DE LAS MUJERES O CENTROS DE DESARROLLO PARA LAS MUJERES UR 130 ---- 260.0000 TOTAL ---- 260.0000			UR 130 HTTP://WWW.SMO.OAXACA.GOB.MX/?P=3513 INSTANCIAS MUNICIPALES DE LA MUJER APERTURADAS 2019 HTTP://WWW.SMO.OAXACA.GOB.MX/WP-CONTENT/UPLOADS/2019/06/INSTANCIAS-MUNICIPALES-APERTURADAS-2019.PDF INSTANCIAS MUNICIPALES DE LA MUJER APERTURADAS 2018: HTTP://WWW.SMO.OAXACA.GOB.MX/WP-CONTENT/UPLOADS/2019/06/INSTANCIAS-APERTURADAS-PARA-COMUNICACIONES-2018-.PDF INSTANCIAS MUNICIPALES DE LA MUJER APERTURADAS 2017: HTTP://WWW.SMO.OAXACA.GOB.MX/WP-CONTENT/UPLOADS/2019/06/INSTANCIAS-APERTURADAS-PARA-COMUNICAC	UR 130 EXISTE INTERÉS POR PARTE DE LOS LOS MUNICIPIOS EN INCORPORAN LA PERSPECTIVA DE GÉNERO

La Matriz de Indicadores para Resultados (MIR) es un reflejo del estado actual del programa al momento de su elaboración. En consecuencia, las Unidades Ejecutoras de Gasto que registraron "No Aplica" en Medios de Verificación y una justificación en los Supuestos; conforme al avance en el curso normal del ejercicio fiscal 2020 y se genere nueva información, la MIR deberá ser actualizada en lo que respecta a los indicadores, así como el registro de metas y líneas base, elementos que son un referente para el seguimiento y la evaluación.



**GOBIERNO DEL ESTADO DE OAXACA
PROGRAMA OPERATIVO ANUAL 2020
MATRÍZ DE INDICADORES PARA RESULTADOS
REPORTE MIR INICIAL**



GOBIERNO DEL ESTADO
DE OAXACA

NIVEL	RESUMEN NARRATIVO	INDICADOR			MEDIOS DE VERIFICACIÓN	SUPUESTOS
		A)ID INDICADOR 1.NOMBRE 4.DIMENSIÓN 7.META ANUAL	2. FÓRMULA DE CÁLCULO 5.FRECUENCIA	3. TIPO 6.SENTIDO		
ACTIVIDAD	ESTABLECER VÍNCULOS INTERINSTITUCIONALES PARA LA TRANSVERSALIZACIÓN DE LA PERSPECTIVA DE GÉNERO	1 - PORCENTAJE DE ENLACES INTERINSTITUCIONALES PARA LA TRANSVERSALIZACIÓN DE LA PERSPECTIVA DE GÉNERO ESTABLECIDOS 2 - (NÚMERO DE ENLACES INTERINSTITUCIONALES PARA LA TRANSVERSALIZACIÓN DE LA PERSPECTIVA DE GÉNERO / TOTAL DE DEPENDENCIAS DE LA ADMINISTRACIÓN PÚBLICA ESTATAL) * 100 3 - GESTIÓN 4 - EFICACIA 5 - TRIMESTRAL 6 - ASCENDENTE VARIABLES DEL INDICADOR 7 - NÚMERO DE ENLACES INTERINSTITUCIONALES PARA LA TRANSVERSALIZACIÓN DE LA PERSPECTIVA DE GÉNERO ESTABLECIDOS UR 130 ---- 3201.0000 TOTAL ---- 3201.0000			UR 130 CONVENIOS CON EL INSTITUTO NACIONAL DE DESARROLLO SOCIAL DE LA SECRETARÍA DE DESARROLLO SOCIAL, INSTITUTO NACIONAL DE LAS MUJERES Y DEPENDENCIAS ESTATALES, PARA DAR ATENCIÓN A LAS MUJERES EN SITUACIÓN DE VULNERABILIDAD Y EN SITUACIÓN DE DESIGUALDAD. DISPONIBLE EN: CONVENIO DE CRÉDITO A LA PALABRA DE LA MUJER LINK : HTTP://WWW.SMO.OAXACA.GOB.MX/?P=3576HTTP://WWW.SMO.OAXACA.GOB.MX/?S=CONVENIOS PLAN ESTRATÉGICO TRANSVERSAL IGUALDAD ENTRE MUJERES Y HOMBRES. HTTP://WWW.COPLADE.OAXACA.GOB.MX/W	UR 130 SE CUENTA CON UN ENLACE POR DEPENDENCIA
ACTIVIDAD	ESTABLECER CONVENIOS DE COLABORACIÓN PARA FAVORECER LA IGUALDAD ENTRE LAS MUJERES Y HOMBRES	1 - PORCENTAJE DE CONVENIOS DE COLABORACIÓN SUSCRITOS QUE FAVORECEN LA IGUALDAD ENTRE LAS MUJERES Y HOMBRES ESTABLECIDOS 2 - (NÚMERO DE CONVENIOS SUSCRITOS CON INSTITUCIONES DE LA ADMINISTRACIÓN PÚBLICA ESTATAL / TOTAL DE INSTITUCIONES DE LA ADMINISTRACIÓN PÚBLICA ESTATAL) * 100 3 - GESTIÓN 4 - EFICACIA 5 - TRIMESTRAL 6 - ASCENDENTE VARIABLES DEL INDICADOR 7 - NÚMERO DE CONVENIOS DE COLABORACIÓN SUSCRITOS QUE FAVORECEN LA IGUALDAD ENTRE LAS MUJERES Y HOMBRES ESTABLECIDOS UR 130 ---- 16.0000 TOTAL ---- 16.0000			UR 130 PROGRAMA PARA LA IGUALDAD ENTRE MUJERES Y HOMBRES DEL ESTADO DE OAXACA 2016-2022 BAJO RESGUARDO DE LA SECRETARÍA DE LA MUJER OAXAQUEÑA	UR 130 EXISTE INTERÉS POR LAS PARTES INVOLUCRADAS EN FIRMAR LOS CONVENIOS LAS DEPENDENCIAS FIRMAN CONVENIOS
COMPONENTE	POLÍTICAS PÚBLICAS PARA LA IGUALDAD SUSTANTIVA DE LAS MUJERES PROMOVIDAS	1 - TASA DE SEGUIMIENTO DE ACCIONES AFIRMATIVAS PARA LA IGUALDAD EN INSTITUCIONES PÚBLICAS 2 - (NÚMERO DE ACCIONES AFIRMATIVAS 2019 - ACCIONES AFIRMATIVAS 2018 / TOTAL DE ACCIONES 2018) * 100 3 - GESTIÓN 4 - EFICACIA 5 - SEMESTRAL 6 - ASCENDENTE VARIABLES DEL INDICADOR 7 - SEGUIMIENTO DE ACCIONES AFIRMATIVAS PARA LA IGUALDAD EN INSTITUCIONES PÚBLICAS UR 130 ---- 104.0000 TOTAL ---- 104.0000			UR 130 ACTAS DEL SISTEMA ESTATAL PARA LA IGUALDAD ENTRE MUJERES Y HOMBRES: BAJO RESGUARDO DE LA UNIDAD JURÍDICA HTTP://WWW.SMO.OAXACA.GOB.MX/?P=1200	UR 130 LAS INSTITUCIONES PÚBLICAS SE APROPIAN DE LAS ACCIONES AFIRMATIVAS PARA LA IGUALDAD.
ACTIVIDAD	PROMOVER EL SEGUIMIENTO A ACCIÓN AFIRMATIVA PARA LAS MUJERES EN INSTITUCIONES PÚBLICAS	1 - PORCENTAJE DE DEPENDENCIAS QUE CUENTAN CON PRESUPUESTO PARA LA TRANSVERSALIDAD DE LA PERSPECTIVA DE GÉNERO 2 - (NÚMERO DE DEPENDENCIAS QUE CUENTAN CON PRESUPUESTO DESIGNADO PARA LA TRANSVERSALIDAD / TODAS LAS DEPENDENCIAS QUE CONFORMAN EL GOBIERNO DEL ESTADO DE OAXACA) * 100 3 - GESTIÓN 4 - EFICACIA 5 - TRIMESTRAL 6 - ASCENDENTE VARIABLES DEL INDICADOR 7 - NÚMERO DE DEPENDENCIAS QUE CUENTAN CON PRESUPUESTO PARA LA TRANSVERSALIDAD DE LA PERSPECTIVA DE GÉNERO UR 130 ---- 12.0000 TOTAL ---- 12.0000			UR 130 ANEXO 4 DEL DECRETO DE PRESUPUESTO DE EGRESOS DEL ESTADO DE OAXACA PARA EL EJERCICIO FISCAL 2018 HTTP://WWW.FINANZASOAXACA.GOB.MX/PDF/ASI-STENCIA/LEYES_FISCALES/2018/PDF/PE2018ANX4.PDF	UR 130 SE INCREMENTA EL NÚMERO DE DEPENDENCIAS QUE CUENTAN CON PRESUPUESTO PARA LA TRANSVERSALIDAD

La Matriz de Indicadores para Resultados (MIR) es un reflejo del estado actual del programa al momento de su elaboración. En consecuencia, las Unidades Ejecutoras de Gasto que registraron "No Aplica" en Medios de Verificación y una justificación en los Supuestos; conforme al avance en el curso normal del ejercicio fiscal 2020 y se genere nueva información, la MIR deberá ser actualizada en lo que respecta a los indicadores, así como el registro de metas y líneas base, elementos que son un referente para el seguimiento y la evaluación.



**GOBIERNO DEL ESTADO DE OAXACA
PROGRAMA OPERATIVO ANUAL 2020
MATRÍZ DE INDICADORES PARA RESULTADOS
REPORTE MIR INICIAL**



GOBIERNO DEL ESTADO
DE OAXACA

NIVEL	RESUMEN NARRATIVO	INDICADOR			MEDIOS DE VERIFICACIÓN	SUPUESTOS
		A)ID INDICADOR 1.NOMBRE 4.DIMENSIÓN 7.META ANUAL	2. FÓRMULA DE CÁLCULO 5.FRECUENCIA	3. TIPO 6.SENTIDO		
ACTIVIDAD	CAPACITAR A SERVIDORAS Y SERVIDORES PÚBLICOS PARA LA IMPLEMENTACIÓN DE ACCIÓN AFIRMATIVA Y EL EMPODERAMIENTO DE LAS MUJERES	1 - PORCENTAJE DE SERVIDORAS Y SERVIDORES PÚBLICOS CAPACITADOS EN TEMAS DE IMPLEMENTACIÓN DE ACCIONES AFIRMATIVAS Y EL EMPODERAMIENTO DE LAS MUJERES 2 - (NÚMERO DE SERVIDORAS Y SERVIDORES PÚBLICOS DE MANDOS MEDIOS Y SUPERIORES CAPACITADOS EN TEMAS DE IMPLEMENTACIÓN DE ACCIONES AFIRMATIVAS Y EL EMPODERAMIENTO DE LAS MUJERES / TOTAL DE SERVIDORAS Y SERVIDORES PÚBLICOS DE MANDOS MEDIOS Y SUPERIORES DEL GOBIERNO DEL ESTADO DE OAXACA) * 100 3 - GESTIÓN 4 - EFICACIA 5 - TRIMESTRAL 6 - ASCENDENTE VARIABLES DEL INDICADOR 7 - NÚMERO DE SERVIDORAS Y SERVIDORES PÚBLICOS CAPACITADOS EN TEMAS DE IMPLEMENTACIÓN DE ACCIONES AFIRMATIVAS Y EL EMPODERAMIENTO DE LAS MUJERES UR 130 ---- 3216.0000 TOTAL ---- 3216.0000			UR 130 INFORMES DE CAPACITACIÓN BAJO RESGUARDO DEL DEPARTAMENTO DE FORMACIÓN Y CAPACITACIÓN HTTP://WWW.SMO.OAXACA.GOB.MX/?P=2632	UR 130 LAS SERVIDORAS Y SERVIDORES PÚBLICOS MUESTRAN INTERÉS EN APROPIARSE DEL ENFOQUE DE GÉNERO.
ACTIVIDAD	OTORGAR ACCESO AL MICROFINANCIAMIENTO PARA LA INCLUSIÓN ECONÓMICA DE LAS MUJERES EN LOS MERCADO LABORAL	1 - PORCENTAJE DE ACCESO AL MICROFINANCIAMIENTO OTORGADO PARA LA INCLUSIÓN ECONÓMICA DE LAS MUJERES EN LOS MERCADOS LABORALES 2 - (NÚMERO DE MICROFINANCIAMIENTOS OTORGADOS / TOTAL DE MICROFINANCIAMIENTOS SOLICITADOS) * 100 3 - GESTIÓN 4 - EFICACIA 5 - TRIMESTRAL 6 - ASCENDENTE VARIABLES DEL INDICADOR 7 - NÚMERO DE ACCESO AL MICROFINANCIAMIENTO OTORGADO PARA LA INCLUSIÓN ECONÓMICA DE LAS MUJERES EN LOS MERCADOS LABORALES UR 130 ---- 1600.0000 TOTAL ---- 1600.0000			UR 130 PROGRAMA CRÉDITO A LA PALABRA DE LA MUJER. BAJO RESGUARDO DEL DEPTO DE FORMACIÓN Y CAPACITACIÓN: INFORMACIÓN BASE DEL PROGRAMA HTTP://WWW.SMO.OAXACA.GOB.MX/?P=2632CRÉDITO A LA PALABRA DE LA MUJER 2018 HTTP://WWW.SMO.OAXACA.GOB.MX/?S=CREDITO+A+LA+PALABRA+DE+LA+MUJER EJERCICIO FISCAL 2018 HTTP://WWW.SMO.OAXACA.GOB.MX/?P=552 ENTREGA DE CRÉDITOS A LA PALABRA DE LA MUJER CON EL ICAPET HTTP://WWW.SMO.OAXACA.GOB.MX/?P=2379 ENTREGA DE CRÉDITOS EN LA SIERRA NORTE HTTP://WWW.SMO.OAXACA.GOB.MX/?P=2130	UR 130 LAS MUJERES Y GRUPOS SOLIDARIOS DE MUJERES CUMPLEN CON LOS REQUISITOS Y CALENDARIOS ESTABLECIDOS.
COMPONENTE	ACCIONES INTEGRALES PARA LA PREVENCIÓN DE LA VIOLENCIA DE GÉNERO CONTRA LAS MUJERES REALIZADAS Y PROMOCIONADAS	1 - PORCENTAJE DE ACCIONES PARA LA PREVENCIÓN Y ATENCIÓN DE LA VIOLENCIA POR RAZONES DE GÉNERO CONTRA LAS MUJERES IMPLEMENTADAS 2 - (ACCIONES PARA LA PREVENCIÓN Y ATENCIÓN DE LA VIOLENCIA QUE CUENTAN CON PRESUPUESTO/ TOTAL DE ACCIONES PARA LA PREVENCIÓN Y ATENCIÓN DE LA VIOLENCIA DE GÉNERO)*100 3 - GESTIÓN 4 - EFICACIA 5 - SEMESTRAL 6 - ASCENDENTE VARIABLES DEL INDICADOR 7 - ACCIONES PARA LA PREVENCIÓN Y ATENCIÓN DE LA VIOLENCIA POR RAZONES DE GÉNERO CONTRA LAS MUJERES IMPLEMENTADAS UR 130 ---- 25.0000 TOTAL ---- 25.0000			UR 130 INFORMES DE ACCIONES BAJO RESGUARDO DE LA SUBSECRETARÍA DE PROMOCIÓN, PARTICIPACIÓN Y EQUIDAD DE GÉNERO Y SUBSECRETARÍA DE PREVENCIÓN DE LA VIOLENCIA DE GÉNERO HTTPS://ATLASDEGENERO.OAXACA.GOB.MX/INDEX.HTML	UR 130 LAS MUJERES LAS MUJERES CUENTAN CON HERRAMIENTAS EN TEMAS PARA LA DETECCIÓN DE LA VIOLENCIA DE GÉNERO

La Matriz de Indicadores para Resultados (MIR) es un reflejo del estado actual del programa al momento de su elaboración. En consecuencia, las Unidades Ejecutoras de Gasto que registraron "No Aplica" en Medios de Verificación y una justificación en los Supuestos; conforme al avance en el curso normal del ejercicio fiscal 2020 y se genere nueva información, la MIR deberá ser actualizada en lo que respecta a los indicadores, así como el registro de metas y líneas base, elementos que son un referente para el seguimiento y la evaluación.



**GOBIERNO DEL ESTADO DE OAXACA
PROGRAMA OPERATIVO ANUAL 2020
MATRÍZ DE INDICADORES PARA RESULTADOS
REPORTE MIR INICIAL**



GOBIERNO DEL ESTADO
DE OAXACA

NIVEL	RESUMEN NARRATIVO	INDICADOR			MEDIOS DE VERIFICACIÓN	SUPUESTOS
		A)ID INDICADOR 1.NOMBRE 4.DIMENSIÓN 7.META ANUAL	2. FÓRMULA DE CÁLCULO 5.FRECUENCIA	3. TIPO 6.SENTIDO		
ACTIVIDAD	CAPACITAR A MUJERES QUE TIENE CARGO POR ELECCIÓN POPULAR EN EL ESTADO DE OAXACA PARA LA PREVENCIÓN DE LA VIOLENCIA POLÍTICA DE GÉNERO	1 - PORCENTAJE DE MUJERES QUE TIENEN CARGO POR ELECCIÓN POPULAR QUE RECIBIERON CAPACITACIÓN 2 - (NÚMERO DE MUJERES QUE TIENEN CARGO POR ELECCIÓN POPULAR QUE RECIBIERON CAPACITACIÓN / TOTAL DE MUJERES CAPACITADAS) * 100 3 - GESTIÓN 4 - EFICIENCIA 5 - TRIMESTRAL 6 - ASCENDENTE VARIABLES DEL INDICADOR 7 - NÚMERO DE MUJERES QUE TIENEN CARGO POR ELECCIÓN POPULAR QUE RECIBIERON CAPACITACIÓN UR 130 ---- 52.0000 TOTAL ---- 52.0000			UR 130 LISTADO DE MUJERES QUE ASISTEN A LAS CAPACITACIONES BAJO RESGUARDO DEL DEPARTAMENTO DE FORMACIÓN Y CAPACITACION	UR 130 LAS MUJERES QUE GANARON CARGO DE ELECCIÓN POPULAR ESTÁN INTERESADAS EN LA CAPACITACIÓN IMPARTIDA POR LA SECRETARÍA DE LA MUJER
ACTIVIDAD	REALIZAR CAMPANAS PARA LA PREVENCIÓN DE LA VIOLENCIA POR RAZÓN DE GÉNERO CONTRA LA MUJER	1 - PORCENTAJE DE CAMPANAS DE PREVENCIÓN DE LA VIOLENCIA POR RAZONES DE GÉNERO REALIZADAS 2 - (NÚMERO DE CAMPANAS DE PREVENCIÓN DE LA VIOLENCIA POR RAZONES DE GÉNERO REALIZADAS / TOTAL DE CAMPANAS DIFUNDIDAS) * 100 3 - GESTIÓN 4 - EFICIENCIA 5 - TRIMESTRAL 6 - ASCENDENTE VARIABLES DEL INDICADOR 7 - NÚMERO DE CAMPANAS DE PREVENCIÓN DE LA VIOLENCIA POR RAZONES DE GÉNERO REALIZADAS UR 130 ---- 404.0000 TOTAL ---- 404.0000			UR 130 INFORMACIÓN PARA SENSIBILIZAR Y HACER CONCIENCIA SOBRE LA RESPONSABILIDAD QUE TIENE LA SOCIEDAD PARA PREVENIR Y DENUNCIAR LA VIOLENCIA FEMINICIDA DISPONIBLE EN: CAMPAÑA LINK EN EL PORTAL OFICIAL SMO A TÍ TAMBIÉN HTTP://WWW.SMO.OAXACA.GOB.MX/?PAGE_ID=3460 SI DUELE NO ES AMOR HTTP://WWW.SMO.OAXACA.GOB.MX/?PAGE_ID=3472 DÍA NARANJA HTTP://WWW.SMO.OAXACA.GOB.MX/?PAGE_ID=3465 ALTO A LA VIOLENCIA FEMINICIDA HTTP://WWW.SMO.OAXACA.GOB.MX/?PAGE_ID=3476 CON LA TRATA NO HAY TRATO HTTP://WWW.SMO.OAXACA.GOB.MX/?PAGE_ID=3476	UR 130 MEDIOS DE DIFUSIÓN DEL ESTADO QUE PARTICIPAN EN LAS CAMPANAS POR LOS DERECHOS DE IGUALDAD Y VIOLENCIA POR RAZONES DE GÉNERO
ACTIVIDAD	CAPACITAR A MUNICIPIOS PARA LA PREVENCIÓN DE LA VIOLENCIA POR RAZÓN DE GÉNERO Y EL EJERCICIO EFECTIVO DE LOS DERECHOS DE LA MUJER	1 - PORCENTAJE DE CAPACITACIONES IMPARTIDAS EN LOS MUNICIPIOS QUE CUENTAN CON INM O CDM PARA LA PREVENCIÓN DE LA VIOLENCIA POR RAZONES DE GÉNERO 2 - (NÚMERO DE CAPACITACIONES IMPARTIDAS EN LOS MUNICIPIOS QUE CUENTAN CON CENTROS DE DESARROLLO MUNICIPAL O INSTANCIA MUNICIPAL DE LAS MUJERES / TOTAL DE CAPACITACIONES SOLICITADAS) * 100 3 - GESTIÓN 4 - EFICACIA 5 - TRIMESTRAL 6 - ASCENDENTE VARIABLES DEL INDICADOR 7 - NÚMERO DE CAPACITACIONES IMPARTIDAS EN LOS MUNICIPIOS QUE CUENTAN CON INM O CDM PARA LA PREVENCIÓN DE LA VIOLENCIA POR RAZONES DE GÉNERO UR 130 ---- 184.0000 TOTAL ---- 184.0000			UR 130 LISTADO DE INSTANCIAS MUNICIPALES DE LA MUJER, BAJO RESGUARDO DEL DEPARTAMENTO DE PROMOCIÓN DE INSTANCIAS MUNICIPALES Y PROGRAMA DE FORTALECIMIENTO A LA TRANSVERSALIDAD DE LA PERSPECTIVA DE GÉNERO INSTANCIAS MUNICIPALES DE LA MUJER APERTURADAS 2019 HTTP://WWW.SMO.OAXACA.GOB.MX/WP-CONTENT/UPLOADS/2019/06/INSTANCIAS-MUNICIPALES-APERTURADAS-2019.PDF	UR 130 LOS MUNICIPIOS QUE CUENTAN CON INSTANCIA MUNICIPAL DE LAS MUJERES O CENTRO PARA EL DESARROLLO DE LAS MUJERES SE CAPACITAN EN TEMAS DE IGUALDAD Y DE PREVENCIÓN DE LA VIOLENCIA POR RAZONES DE GÉNERO

La Matriz de Indicadores para Resultados (MIR) es un reflejo del estado actual del programa al momento de su elaboración. En consecuencia, las Unidades Ejecutoras de Gasto que registraron "No Aplica" en Medios de Verificación y una justificación en los Supuestos; conforme al avance en el curso normal del ejercicio fiscal 2020 y se genere nueva información, la MIR deberá ser actualizada en lo que respecta a los indicadores, así como el registro de metas y líneas base, elementos que son un referente para el seguimiento y la evaluación.



GOBIERNO DEL ESTADO DE OAXACA

**GOBIERNO DEL ESTADO DE OAXACA
PROGRAMA OPERATIVO ANUAL 2020
MATRÍZ DE INDICADORES PARA RESULTADOS
REPORTE MIR INICIAL**



NIVEL	RESUMEN NARRATIVO	INDICADOR			MEDIOS DE VERIFICACIÓN	SUPUESTOS
		A)ID INDICADOR 1.NOMBRE 4.DIMENSIÓN 7.META ANUAL	2. FÓRMULA DE CÁLCULO 5.FRECUENCIA	3. TIPO 6.SENTIDO		
		1 - PORCENTAJE DE CONSEJOS DE PREVENCIÓN, ATENCIÓN, SANCIÓN Y ERRADICACIÓN DE LA VIOLENCIA DE GÉNERO INSTALADOS 2 - (NÚMERO DE CONSEJOS DE PREVENCIÓN, ATENCIÓN, SANCIÓN Y ERRADICACIÓN DE LA VIOLENCIA DE GÉNERO INSTALADOS/TOTAL DE MUNICIPIOS EN ALERTA DE VIOLENCIA DE GÉNERO)*100 3 - GESTIÓN 4 - EFICACIA 5 - TRIMESTRAL 6 - ASCENDENTE VARIABLES DEL INDICADOR 7 - NÚMERO DE CONSEJOS DE PREVENCIÓN, ATENCIÓN, SANCIÓN Y ERRADICACIÓN DE LA VIOLENCIA DE GÉNERO INSTALADOS UR 130 ---- 13.0000 TOTAL ---- 13.0000				
		1 - PORCENTAJE DE CAPACITACIONES IMPARTIDAS EN LOS 40 MUNICIPIOS CON ALERTA DE VIOLENCIA DE GÉNERO 2 - (CAPACITACIONES IMPARTIDAS EN LOS 40 MUNICIPIOS CON ALERTA DE VIOLENCIA DE GÉNERO/TOTAL DE CAPACITACIONES PROGRAMADAS PARA LOS 40 MUNICIPIOS CON ALERTA DE VIOLENCIA DE GÉNERO)*100 3 - GESTIÓN 4 - EFICACIA 5 - TRIMESTRAL 6 - ASCENDENTE VARIABLES DEL INDICADOR 7 - NÚMERO DE CAPACITACIONES IMPARTIDAS EN LOS 40 MUNICIPIOS CON ALERTA DE VIOLENCIA DE GÉNERO UR 130 ---- 270.0000 TOTAL ---- 270.0000				
COMPONENTE	MUJERES VÍCTIMAS DE VIOLENCIA DE GÉNERO ATENDIDAS	1 - PORCENTAJE DE MUJERES VÍCTIMAS DE VIOLENCIA DE GÉNERO ATENDIDAS 2 - (TOTAL DE LA MUJERES VÍCTIMAS DE VIOLENCIA ATENDIDAS/ POBLACIÓN DE MUJERES VÍCTIMAS DE VIOLENCIA) *100 3 - GESTIÓN 4 - EFICACIA 5 - SEMESTRAL 6 - ASCENDENTE VARIABLES DEL INDICADOR 7 - MUJERES VÍCTIMAS DE VIOLENCIA DE GÉNERO ATENDIDAS UR 130 ---- 50.0000 TOTAL ---- 50.0000	UR 130	EXPEDIENTES INTEGRADOS BAJO RESGUARDO DE LA DIRECCION DE APOYO PARA LA JUSTICIA DE GÉNERO. *ESTA INFORMACIÓN POR SUS CARACTERÍSTICAS ES DE CARÁCTER CONFIDENCIAL. HTTP://WWW.SMO.OAXACA.GOB.MX/?P=3521	UR 130 LAS MUJERES EN SITUACIÓN DE VIOLENCIA DE GÉNERO, DENUNCIAN Y BUSCAN AYUDA EN LA SECRETARÍA DE LAS MUJERES DE OAXACA	
ACTIVIDAD	OTORGAR ACOMPAÑAMIENTO A MUJERES VÍCTIMAS PARA LOGRAR UNA VIDA LIBRE DE VIOLENCIA	1 - PORCENTAJE DE ACOMPAÑAMIENTOS OTORGADOS A MUJERES EN SITUACIÓN DE VIOLENCIA 2 - (NÚMERO DE MUJERES QUE SOLICITAN ACOMPAÑAMIENTO / MUJERES EN SITUACIÓN DE VIOLENCIA) * 100 3 - GESTIÓN 4 - EFICIENCIA 5 - TRIMESTRAL 6 - ASCENDENTE VARIABLES DEL INDICADOR 7 - NÚMERO DE ACOMPAÑAMIENTOS OTORGADOS A MUJERES EN SITUACIÓN DE VIOLENCIA UR 130 ---- 1001.0000 TOTAL ---- 1001.0000	UR 130	EXPEDIENTES DE ACOMPAÑAMIENTO BAJO RESGUARDO DEL DEPARTAMENTO DE APOYO A CENTROS ESPECIALIZADOS DE ATENCIÓN HTTP://WWW.SMO.OAXACA.GOB.MX/?P=3521	UR 130 LAS MUJERES EN SITUACIÓN DE VIOLENCIA, DENUNCIAN	

La Matriz de Indicadores para Resultados (MIR) es un reflejo del estado actual del programa al momento de su elaboración. En consecuencia, las Unidades Ejecutoras de Gasto que registraron "No Aplica" en Medios de Verificación y una justificación en los Supuestos; conforme al avance en el curso normal del ejercicio fiscal 2020 y se genere nueva información, la MIR deberá ser actualizada en lo que respecta a los indicadores, así como el registro de metas y líneas base, elementos que son un referente para el seguimiento y la evaluación.



GOBIERNO DEL ESTADO
DE OAXACA

**GOBIERNO DEL ESTADO DE OAXACA
PROGRAMA OPERATIVO ANUAL 2020
MATRÍZ DE INDICADORES PARA RESULTADOS
REPORTE MIR INICIAL**



NIVEL	RESUMEN NARRATIVO	INDICADOR			MEDIOS DE VERIFICACIÓN	SUPUESTOS
		A)ID INDICADOR 1.NOMBRE	2. FÓRMULA DE CÁLCULO	3. TIPO		
		4.DIMENSIÓN	5.FRECUENCIA	6.SENTIDO		
		7.META ANUAL				
ACTIVIDAD	REALIZAR REUNIONES PARA LA MEJORA DEL MECANISMO DE ATENCIÓN A LA VIOLENCIA DE GÉNERO CONTRA LA MUJER	1 - PORCENTAJE DE REUNIONES REALIZADAS 2 - (NÚMERO DE REUNIONES REALIZADAS/NÚMERO DE REUNIONES PROGRAMADAS)*100 3 - GESTIÓN 4 - EFICIENCIA 5 - TRIMESTRAL 6 - ASCENDENTE VARIABLES DEL INDICADOR 7 - NÚMERO DE REUNIONES REALIZADAS CON RESPECTO AL NÚMERO DE REUNIONES PROGRAMADAS UR 130 ---- 200000.0000 TOTAL ---- 200000.0000			UR 130 LISTADO DE REUNIONES REALIZADAS: BAJO RESGUARDO DEL DEPTO DE IMPULSO A LA JUSTICIA DE GÉNERO. HTTP://WWW.SMO.OAXACA.GOB.MX/?PAGE_ID=2643	UR 130 EXISTE EVIDENCIA DE LA REALIZACIÓN DE REUNIONES QUE PERMITE CONTABILIZARLAS
ACTIVIDAD	DESARROLLAR PROYECTOS DE MEJORA Y VINCULACIÓN CON MUNICIPIO PARA EL CENTRO DE ATENCIÓN CON MUNICIPIO PARA EL CENTRO DE ATENCIÓN A LA VIOLENCIA DE GÉNERO	1 - PORCENTAJE DE MUNICIPIOS QUE CUENTAN CON PROYECTOS DE MEJORA PARA LOS CENTROS DE ATENCIÓN DE LA VIOLENCIA DE GÉNERO 2 - (NÚMERO DE MUNICIPIOS QUE CUENTAN CON PROYECTOS DE MEJORA / TOTAL DE MUNICIPIOS QUE CUENTAN CON CENTROS DE ATENCIÓN POR VIOLENCIA) * 100 3 - GESTIÓN 4 - EFICIENCIA 5 - TRIMESTRAL 6 - ASCENDENTE VARIABLES DEL INDICADOR 7 - NÚMERO DE MUNICIPIOS QUE CUENTAN CON PROYECTOS DE MEJORA PARA LOS CENTROS DE ATENCIÓN DE LA VIOLENCIA DE GÉNERO UR 130 ---- 4.0000 TOTAL ---- 4.0000			UR 130 EVIDENCIAS FÍSICAS BAJO RESGUARDO DE LA: SUBSECRETARÍA DE PREVENCIÓN DE LA VIOLENCIA DE GÉNERO A TRAVÉS DE CONVENIOS DE COLABORACIÓN "POLÍTICAS TRANSVERSALES" PUNTO 6.3 " IGUALDAD DE GÉNERO" ESTABLECIDA EN EL PLAN ESTATAL DE DESARROLLO DE OAXACA 2016-2020	UR 130 LOS MUNICIPIOS TIENEN EL INTERÉS DE DESARROLLAR PROYECTOS DE MEJORA PARA LOS CENTROS DE ATENCIÓN EXISTENTES.



GOBIERNO DEL ESTADO
DE OAXACA

GOBIERNO DEL ESTADO DE OAXACA
PROGRAMA OPERATIVO ANUAL 2020
MATRÍZ DE INDICADORES PARA RESULTADOS
REPORTE MIR INICIAL



DATOS DEL PROGRAMA						
PROGRAMA 155 POLÍTICA TRANSVERSAL DE ATENCIÓN INTEGRAL DE LOS DERECHOS HUMANOS						
UR Responsable: 125 COORDINACIÓN PARA LA ATENCIÓN DE LOS DERECHOS HUMANOS			UR's Participantes 102 SECRETARÍA GENERAL DE GOBIERNO			
ALINEACIÓN						
PLAN ESTATAL DE DESARROLLO						
EJE: OAXACA SEGURO		TEMA: DERECHOS HUMANOS		OBJETIVO: PREVENIR, DISMINUIR Y ATENDER DE MANERA OPORTUNA Y EFECTIVA LAS VIOLACIONES A LOS DERECHOS HUMANOS EN OAXACA, POR PARTE DE LAS INSTITUCIONES GUBERNAMENTALES.		
SECTOR: GOBERNABILIDAD Y SEGURIDAD			SUBSECTOR: DERECHOS HUMANOS			
POBLACIÓN O ÁREA DE ENFOQUE POTENCIAL						
Atributo de la población o área de enfoque:		EJECUTOR DE GASTO		Hombres: 0	Mujeres: 0	Total: 98
INDICADORES PARA RESULTADOS						
NIVEL	RESUMEN NARRATIVO	INDICADOR			MEDIOS DE VERIFICACIÓN	SUPUESTOS
		1. NOMBRE	2. FÓRMULA DE CÁLCULO	3. TIPO		
		4. DIMENSIÓN	5. FRECUENCIA	6. SENTIDO		
FIN	CONTRIBUIR A PREVENIR, DISMINUIR Y ATENDER DE MANERA OPORTUNA Y EFECTIVA LAS VIOLACIONES A LOS DERECHOS HUMANOS	1 - INDICE DE PAZ EN MEXICO 2 - ESTE INDICADOR ESTA CONFORMADO POR INDICADORES QUE RECIBEN UNA CALIFICACIÓN DE ENTRE UNO Y CINCO: DONDE 1 ES LA CALIFICACIÓN MAS PACÍFICA, Y 5 ES LA MENOS PACÍFICA ESTE ESTUDIO HACE UN CÁLCULO DE LAS CALIFICACIONES CORRESPONDIENTES A CADA AÑO UNA VEZ CALCULADA LA CALIFICACIÓN DE CADA INDICADOR, SE APLICA UNA METODOLOGÍA DE PONDERACIÓN PARA DETERMINAR LA CALIFICACION FINAL DEL ÍNDICE DE PAZ MEXICO 3 - ESTRATÉGICO 4 - EFICACIA 5 - ANUAL 6 - DESCENDENTE 7 - 1.9800			INFORMACIÓN DISPONIBLE EN HTTP://ECONOMICSANDPEACE.ORG/WP-CONTENT/UPLOADS/2016/04/%C3%8DNDICE-DE-PAZ-M%C3%A99XICO-2016_ES.PDF	SE OBSERVA UN INCREMENTO EN EL NUMERO DE PUNTOS RECOMENDATORIOS ACUMULADOS ATENDIDOS
PROPOSITO	LOS EJECUTORES DE GASTO MEJORAN SU ATENCIÓN EN LA PROTECCIÓN DE LOS DERECHOS HUMANOS	1 - PORCENTAJE DE CUMPLIMIENTO DE PUNTOS RECOMENDATORIOS 2 - (NÚMERO DE PUNTOS RECOMENDATORIOS ATENDIDOS ACUMULADOS EN EL PERIODO T/NÚMERO DE PUNTOS RECOMENDATORIOS TOTALES ACUMULADOS HASTA EL PERIODO T)*100 3 - ESTRATÉGICO 4 - EFICACIA 5 - ANUAL 6 - ASCENDENTE 7 - 71.6667			"CUMPLIMIENTO DE PUNTOS RECOMENDATORIOS" GENERADO POR LA UNIDAD DE POLÍTICAS PÚBLICAS DE LA CADH. HTTPS://WWW.OAXACA.GOB.MX/CADH/ESTADISTICAS-DE-ATENCIÓN/	LOS EJECUTORES DE GASTO REALIZAN ACTIVIDADES PARA DAR CUMPLIMIENTO A LOS PUNTOS RECOMENDATORIOS VIGENTES

La Matriz de Indicadores para Resultados (MIR) es un reflejo del estado actual del programa al momento de su elaboración. En consecuencia, las Unidades Ejecutoras de Gasto que registraron "No Aplica" en Medios de Verificación y una justificación en los Supuestos; conforme al avance en el curso normal del ejercicio fiscal 2020 y se genere nueva información, la MIR deberá ser actualizada en lo que respecta a los indicadores, así como el registro de metas y líneas base, elementos que son un referente para el seguimiento y la evaluación.



GOBIERNO DEL ESTADO DE OAXACA
PROGRAMA OPERATIVO ANUAL 2020
MATRÍZ DE INDICADORES PARA RESULTADOS
REPORTE MIR INICIAL



GOBIERNO DEL ESTADO
DE OAXACA

NIVEL	RESUMEN NARRATIVO	INDICADOR			MEDIOS DE VERIFICACIÓN	SUPUESTOS
		A)ID INDICADOR 1.NOMBRE	2. FÓRMULA DE CÁLCULO	3. TIPO		
		4.DIMENSIÓN	5.FRECUENCIA	6.SENTIDO		
		7.META ANUAL				
COMPONENTE	ACCIONES DE PREVENCIÓN DE VIOLACIONES DE LOS DERECHOS HUMANOS REALIZADAS	1 - PORCENTAJE DE ACCIONES PARA LA PREVENCIÓN DE VIOLACIONES A LOS DERECHOS HUMANOS REALIZADAS 2 - (NÚMERO DE ACCIONES REALIZADAS / NÚMERO DE ACCIONES PROGRAMADAS) *100 3 - GESTIÓN 4 - EFICACIA 5 - SEMESTRAL 6 - ASCENDENTE VARIABLES DEL INDICADOR 7 - ACCIONES PARA LA PREVENCIÓN DE VIOLACIONES A LOS DERECHOS HUMANOS REALIZADAS UR 125 ---- 100.0000 TOTAL ---- 100.0000			UR 125 REGISTROS ADMINISTRATIVOS BAJO RESGUARDO DE LA UNIDAD ADMINISTRATIVA DE LA COORDINACIÓN PARA LA ATENCIÓN DE LOS DERECHOS HUMANOS	UR 125 FUNCIONARIADO PÚBLICO ESTATAL CUMPLE CON LAS OBLIGACIONES DE RESPETAR Y PROTEGER LOS DERECHOS HUMANOS
ACTIVIDAD	ATENDER MEDIDAS CAUTELARES Y ALERTAS TEMPRANAS EMITIDAS POR LOS MECANISMOS DE PROTECCIÓN DE LOS DERECHOS HUMANOS	1 - PORCENTAJE DE MEDIDAS CAUTELARES ATENDIDAS 2 - (NÚMERO DE MEDIDAS CAUTELARES ATENDIDAS/ NÚMERO DE MEDIDAS CAUTELARES RECIBIDAS)*100 3 - GESTIÓN 4 - EFICIENCIA 5 - TRIMESTRAL 6 - ASCENDENTE VARIABLES DEL INDICADOR 7 - NÚMERO DE MEDIDAS CAUTELARES ATENDIDAS UR 125 ---- 43.0000 TOTAL ---- 43.0000			UR 125 REGISTROS ADMINISTRATIVOS BAJO RESGUARDO DE LA UNIDAD JURÍDICA DE LA COORDINACIÓN PARA LA ATENCIÓN DE LOS DERECHOS HUMANOS	UR 125 SE RECIBE LA NOTIFICACIÓN DE LA EMISIÓN DE MEDIDAS CAUTELARES Y ALERTAS TEMPRANAS EN LA COORDINACIÓN PARA LA ATENCIÓN DE LOS DERECHOS HUMANOS UR 125 EXISTE UNA COORDINACIÓN INSTITUCIONAL EFECTIVA QUE PERMITE LA ATENCIÓN OPORTUNA DE MEDIDAS CAUTELARES Y ALERTAS TEMPRANAS
		1 - PORCENTAJE DE ALERTAS TEMPRANAS ATENDIDAS 2 - (NÚMERO DE ALERTAS TEMPRANAS ATENDIDAS/ NÚMERO DE ALERTAS TEMPRANAS RECIBIDAS)*100 3 - GESTIÓN 4 - EFICACIA 5 - TRIMESTRAL 6 - ASCENDENTE VARIABLES DEL INDICADOR 7 - NÚMERO DE ALERTAS TEMPRANAS ATENDIDAS UR 125 ---- 1.0000 TOTAL ---- 1.0000				
ACTIVIDAD	REALIZAR ACTIVIDADES FORMATIVAS, DE PROFESIONALIZACIÓN Y FORTALECIMIENTO INSTITUCIONAL	1 - PORCENTAJE DE ACTIVIDADES FORMATIVAS, DE PROFESIONALIZACIÓN Y FORTALECIMIENTO INSTITUCIONAL REALIZADAS 2 - (NÚMERO DE ACTIVIDADES FORMATIVAS, DE PROFESIONALIZACIÓN Y FORTALECIMIENTO INSTITUCIONAL REALIZADAS / NÚMERO DE ACTIVIDADES FORMATIVAS, DE PROFESIONALIZACIÓN Y FORTALECIMIENTO INSTITUCIONAL PROGRAMADAS) * 100 3 - GESTIÓN 4 - EFICACIA 5 - TRIMESTRAL 6 - ASCENDENTE VARIABLES DEL INDICADOR 7 - NÚMERO DE ACTIVIDADES FORMATIVAS, DE PROFESIONALIZACIÓN Y FORTALECIMIENTO INSTITUCIONAL REALIZADAS UR 125 ---- 2.0000 TOTAL ---- 2.0000			UR 125 REGISTROS ADMINISTRATIVOS BAJO RESGUARDO DE LA UNIDAD DE POLÍTICAS PÚBLICAS DE LA COORDINACIÓN PARA LA ATENCIÓN DE LOS DERECHOS HUMANOS	UR 125 SE CUENTA CON UNA COBERTURA PRESUPUESTAL SUFICIENTE PARA LA REALIZACIÓN DE LAS ACTIVIDADES UR 125 FUNCIONARIADO PÚBLICO PARTICIPA DE LAS ACTIVIDADES FORMATIVAS, DE PROFESIONALIZACIÓN Y FORTALECIMIENTO INSTITUCIONAL COORDINADAS POR LA CADH



GOBIERNO DEL ESTADO DE OAXACA
PROGRAMA OPERATIVO ANUAL 2020
MATRÍZ DE INDICADORES PARA RESULTADOS
REPORT E MIR INICIAL



GOBIERNO DEL ESTADO
DE OAXACA

NIVEL	RESUMEN NARRATIVO	INDICADOR			MEDIOS DE VERIFICACIÓN	SUPUESTOS
		A)ID INDICADOR 1.NOMBRE 4.DIMENSIÓN 7.META ANUAL	2. FÓRMULA DE CÁLCULO 5.FRECUENCIA	3. TIPO 6.SENTIDO		
ACTIVIDAD	REALIZAR ACTIVIDADES PARA LA DIFUSIÓN Y PROMOCIÓN DE LOS DERECHOS HUMANOS, LA IGUALDAD Y NO DISCRIMINACIÓN	1 - PORCENTAJE DE ACTIVIDADES PARA LA DIFUSIÓN Y PROMOCIÓN DE LOS DERECHOS HUMANOS, LA IGUALDAD Y LA NO DISCRIMINACIÓN REALIZADAS 2 - (NÚMERO DE ACTIVIDADES REALIZADAS / NUMERO DE ACTIVIDADES PROGRAMADAS) * 100 3 - GESTIÓN 4 - EFICACIA 5 - TRIMESTRAL 6 - ASCENDENTE VARIABLES DEL INDICADOR 7 - NÚMERO DE ACTIVIDADES PARA LA DIFUSIÓN Y PROMOCIÓN DE LOS DERECHOS HUMANOS, LA IGUALDAD Y LA NO DISCRIMINACIÓN REALIZADAS UR 125 ---- 2.0000 TOTAL ---- 2.0000			UR 125 REGISTROS ADMINISTRATIVOS BAJO RESGUARDO DE LA UNIDAD DE POLÍTICAS PÚBLICAS DE LA COORDINACIÓN PARA LA ATENCIÓN DE LOS DERECHOS HUMANOS	UR 125 FUNCIONARIADO PÚBLICO ESTATAL Y SOCIEDAD CIVIL SE INTERESAN Y COMPRENDEN LOS PRODUCTOS PARA LA DIFUSIÓN Y PROMOCIÓN DE LOS DERECHOS HUMANOS, LA IGUALDAD Y NO DISCRIMINACIÓN.
COMPONENTE	VIOLACIONES DE DERECHOS HUMANOS ATENDIDAS	1 - PORCENTAJE DE ACTIVIDADES PARA LA ATENCIÓN DE VIOLACIONES A LOS DERECHOS HUMANOS REALIZADAS 2 - (NÚMERO DE ACCIONES REALIZADAS/NÚMERO DE ACCIONES PROGRAMADAS)*100 3 - GESTIÓN 4 - EFICACIA 5 - SEMESTRAL 6 - ASCENDENTE VARIABLES DEL INDICADOR 7 - ACTIVIDADES PARA LA ATENCIÓN DE VIOLACIONES A LOS DERECHOS HUMANOS REALIZADAS UR 125 ---- 100.0000 TOTAL ---- 100.0000			UR 125 REGISTROS ADMINISTRATIVOS BAJO RESGUARDO DE LA UNIDAD JURÍDICA DE LA COORDINACIÓN PARA LA ATENCIÓN DE LOS DERECHOS HUMANOS	UR 125 SE CUENTA CON LA DISPONIBILIDAD PRESUPUESTAL Y EL TRABAJO COORDINADO DE LAS DIFERENTES EJECUTORAS DE GASTO EN LA ATENCIÓN DE VIOLACIONES A LOS DERECHOS HUMANOS
ACTIVIDAD	REALIZAR ACTIVIDADES DE COORDINACIÓN Y SEGUIMIENTO INSTITUCIONAL PARA LA ATENCIÓN DE RECOMENDACIONES	1 - PORCENTAJE DE ACTIVIDADES DE COORDINACIÓN Y SEGUIMIENTO INTERINSTITUCIONAL PARA LA ATENCIÓN DE RECOMENDACIONES REALIZADAS 2 - (NÚMERO DE ACTIVIDADES DE COORDINACIÓN Y SEGUIMIENTO INTERINSTITUCIONAL PARA LA ATENCIÓN DE RECOMENDACIONES REALIZADAS/ NÚMERO DE ACTIVIDADES DE COORDINACIÓN Y SEGUIMIENTO INTERINSTITUCIONAL PARA LA ATENCIÓN DE RECOMENDACIONES PROGRAMADAS)*100 3 - GESTIÓN 4 - EFICACIA 5 - TRIMESTRAL 6 - ASCENDENTE VARIABLES DEL INDICADOR 7 - NÚMERO DE ACTIVIDADES DE COORDINACIÓN Y SEGUIMIENTO INTERINSTITUCIONAL PARA LA ATENCIÓN DE RECOMENDACIONES REALIZADAS UR 125 ---- 144.0000 TOTAL ---- 144.0000			UR 125 REGISTROS ADMINISTRATIVOS BAJO RESGUARDO DE LA UNIDAD JURÍDICA DE LA CADH	UR 125 EXISTE UNA COORDINACIÓN INTERINSTITUCIONAL QUE PERMITA AVANZAR EN LA ATENCIÓN DE RECOMENDACIONES UR 125 SE CUENTA CON LA DISPONIBILIDAD PRESUPUESTAL Y EL TRABAJO COORDINADO DE LAS DIFERENTES INSTITUCIONES ESTATALES EN LA ATENCIÓN DE VIOLACIONES A LOS DERECHOS HUMANOS
ACTIVIDAD	REALIZAR ACTIVIDADES PARA LA ATENCIÓN DE RECOMENDACIONES	1 - PORCENTAJE DE ACTIVIDADES PARA LA ATENCIÓN DE RECOMENDACIONES REALIZADAS 2 - (NÚMERO DE ACTIVIDADES REALIZADAS / NÚMERO DE ACTIVIDADES PROGRAMADAS) * 100 3 - GESTIÓN 4 - EFICACIA 5 - TRIMESTRAL 6 - ASCENDENTE VARIABLES DEL INDICADOR 7 - NÚMERO DE ACTIVIDADES PARA LA ATENCIÓN DE RECOMENDACIONES REALIZADAS UR 125 ---- 24.0000 TOTAL ---- 24.0000			UR 125 REGISTROS ADMINISTRATIVOS BAJO RESGUARDO DE LA UNIDAD JURÍDICA DE LA CADH	UR 125 EXISTE UNA COORDINACIÓN INTERINSTITUCIONAL QUE PERMITA AVANZAR EN LA ATENCIÓN DE RECOMENDACIONES UR 125 SE CUENTA CON LA DISPONIBILIDAD PRESUPUESTAL Y EL TRABAJO COORDINADO DE LAS DIFERENTES INSTITUCIONES ESTATALES EN LA ATENCIÓN DE VIOLACIONES A LOS DERECHOS HUMANOS

La Matriz de Indicadores para Resultados (MIR) es un reflejo del estado actual del programa al momento de su elaboración. En consecuencia, las Unidades Ejecutoras de Gasto que registraron "No Aplica" en Medios de Verificación y una justificación en los Supuestos; conforme al avance en el curso normal del ejercicio fiscal 2020 y se genere nueva información, la MIR deberá ser actualizada en lo que respecta a los indicadores, así como el registro de metas y líneas base, elementos que son un referente para el seguimiento y la evaluación.



GOBIERNO DEL ESTADO DE OAXACA
PROGRAMA OPERATIVO ANUAL 2020
MATRÍZ DE INDICADORES PARA RESULTADOS
REPORT E MIR INICIAL



GOBIERNO DEL ESTADO
DE OAXACA

NIVEL	RESUMEN NARRATIVO	INDICADOR			MEDIOS DE VERIFICACIÓN	SUPUESTOS
		A)ID INDICADOR 1.NOMBRE 4.DIMENSIÓN 7.META ANUAL	2. FÓRMULA DE CÁLCULO 5.FRECUENCIA	3. TIPO 6.SENTIDO		
COMPONENTE	COORDINACIÓN INTERINSTITUCIONAL PARA ADOPCIÓN DEL ENFOQUE DE DERECHOS DE LA NIÑEZ Y ADOLESCENCIA REALIZADA	1 - PORCENTAJE DE INSTITUCIONES VINCULADAS EN COMISIONES TEMÁTICAS PARA GARANTIZAR LOS DERECHOS DE NIÑAS, NIÑOS Y ADOLESCENTES 2 - (NÚMERO DE INSTITUCIONES VINCULADAS EN COMISIONES TEMÁTICAS PARA GARANTIZAR LOS DERECHOS DE NIÑAS, NIÑOS Y ADOLESCENTES/ NÚMERO DE INSTITUCIONES QUE CUENTAN CON PRESUPUESTOS DIRIGIDOS A GARANTIZAR LOS DERECHOS DE LAS NIÑAS, NIÑOS Y ADOLESCENTES)*100 3 - GESTIÓN 4 - EFICACIA 5 - SEMESTRAL 6 - ASCENDENTE VARIABLES DEL INDICADOR 7 - INSTITUCIONES VINCULADAS EN COMISIONES TEMÁTICAS PARA GARANTIZAR LOS DERECHOS DE NIÑAS, NIÑOS Y ADOLESCENTES UR 102 ---- 100.0000 TOTAL ---- 100.0000			UR 102 MINUTAS DE ACUERDOS, LISTAS DE ASISTENCIA, MEMORIAS FOTOGRÁFICAS Y/O RELATORÍAS QUE CORRESPONDAN A CADA COMISIÓN TEMÁTICA, BAJO RESGUARDO DEL DEPARTAMENTO DE POLÍTICAS PÚBLICAS DE LA SECRETARÍA EJECUTIVA DEL SIPINNA	UR 102 EXISTE COMPROMISO PARA EL CUMPLIMIENTO Y SEGUIMIENTO DE ACUERDO POR PARTE DE LAS INSTITUCIONES INTEGRANTES DE LAS COMISIONES TEMÁTICAS
ACTIVIDAD	REALIZAR CAPACITACIONES DIRIGIDAS EL PERSONAL DEL SERVICIO PUBLICO RESPECTO AL ENFOQUE DE DERECHOS DE LA NIÑEZ Y ADOLESCENCIA	1 - PORCENTAJE DE CAPACITACIONES REALIZADAS 2 - (NÚMERO DE CAPACITACIONES REALIZADAS/ NÚMERO DE CAPACITACIONES SOLICITADAS)*100 3 - GESTIÓN 4 - CALIDAD 5 - TRIMESTRAL 6 - ASCENDENTE VARIABLES DEL INDICADOR 7 - NÚMERO DE CAPACITACIONES REALIZADAS UR 102 ---- 24.0000 TOTAL ---- 24.0000			UR 102 LISTAS DE ASISTENCIA, MEMORIAS FOTOGRÁFICAS Y/O RELATORÍAS BAJO RESGUARDO DEL DEPARTAMENTO DE POLÍTICAS PÚBLICA DE LA SECRETARÍA EJECUTIVA DEL SIPINNA	UR 102 LAS INSTITUCIONES MUESTRAN APERTURA Y DISPOSICIÓN PARA RECIBIR CAPACITACIÓN
ACTIVIDAD	INTEGRAR LA INFORMACION DE INDICADORES EN MATERIA DE DERECHOS HUMANOS DE NIÑAS, NIÑOS Y ADOLESCENTES A LA PLATAFORMA INFORMÁTICA SOBRE EL SISTEMA DE ESTADÍSTICA E INFORMACIÓN DE LA NIÑEZ Y ADOLESCENCIA	1 - PORCENTAJE DE INFORMACIÓN AL SISTEMA DE ESTADÍSTICA E INFORMACIÓN DE NIÑEZ Y ADOLESCENCIA PROPORCIONADA POR INSTITUCIONES 2 - (NÚMERO DE INSTITUCIONES QUE PROPORCIONAN INFORMACIÓN AL SISTEMA DE ESTADÍSTICA E INFORMACIÓN DE NIÑEZ Y ADOLESCENCIA/TOTAL DE INSTITUCIONES)*100 3 - GESTIÓN 4 - EFICIENCIA 5 - TRIMESTRAL 6 - ASCENDENTE VARIABLES DEL INDICADOR 7 - NÚMERO DE INSTITUCIONES QUE PROPORCIONAN INFORMACIÓN AL SISTEMA DE ESTADÍSTICA E INFORMACIÓN DE NIÑEZ Y ADOLESCENCIA UR 102 ---- 20.0000 TOTAL ---- 20.0000			UR 102 SISTEMA DE ESTADÍSTICA E INFORMACIÓN SOBRE NIÑEZ Y ADOLESCENCIA EN EL ESTADO "MIS DERECHOS", ADMINSTRADO POR LA SECRETARÍA EJECUTIVA DEL SIPINNA. DISPONIBLE EN: HTTPS://CONOCEMISDERECHOS.OAXACA.GOB.MX	UR 102 LAS INSTITUCIONES PROPORCIONAN EN TIEMPO Y FORMA LA INFORMACIÓN SOBRE SUS INDICADORES
ACTIVIDAD	DISEÑAR CAMPANAS DE DIFUSION DE LOS DERECHOS DE NIÑAS, NIÑOS Y ADOLESCENTES	1 - PORCENTAJE DE CAMPANAS IMPLEMENTADAS 2 - (NÚMERO DE CAMPANAS IMPLEMENTADAS/NÚMERO DE CAMPANAS PROGRAMADAS) *100 3 - GESTIÓN 4 - EFICACIA 5 - TRIMESTRAL 6 - ASCENDENTE VARIABLES DEL INDICADOR 7 - NÚMERO DE CAMPANAS IMPLEMENTADAS UR 102 ---- 26.0000 TOTAL ---- 26.0000			UR 102 DOMI DE CADA PRODUCTO DIGITAL O IMPRESO, BAJO RESGUARDO DEL DEPARTAMENTO DE COMUNICACIÓN DE LA SECRETARÍA EJECUTIVA DEL SIPINNA	UR 102 SE CUENTA OPORTUNAMENTE CON DISPONIBILIDAD DE RECURSOS PARA EL PAGO A PROVEEDORES

La Matriz de Indicadores para Resultados (MIR) es un reflejo del estado actual del programa al momento de su elaboración. En consecuencia, las Unidades Ejecutoras de Gasto que registraron "No Aplica" en Medios de Verificación y una justificación en los Supuestos; conforme al avance en el curso normal del ejercicio fiscal 2020 y se genere nueva información, la MIR deberá ser actualizada en lo que respecta a los indicadores, así como el registro de metas y líneas base, elementos que son un referente para el seguimiento y la evaluación.



**GOBIERNO DEL ESTADO DE OAXACA
PROGRAMA OPERATIVO ANUAL 2020
MATRÍZ DE INDICADORES PARA RESULTADOS
REPORTE MIR INICIAL**



GOBIERNO DEL ESTADO
DE OAXACA

NIVEL	RESUMEN NARRATIVO	INDICADOR			MEDIOS DE VERIFICACIÓN	SUPUESTOS
		A)ID INDICADOR 1.NOMBRE	2. FÓRMULA DE CÁLCULO	3. TIPO		
		4.DIMENSIÓN	5.FRECUENCIA	6.SENTIDO		
		7.META ANUAL				
COMPONENTE	SISTEMAS MUNICIPALES DE PROTECCIÓN INTEGRAL DE DERECHOS DE NIÑAS, NIÑOS Y ADOLESCENTES CREADOS	1 - PORCENTAJE DE SISTEMAS MUNICIPALES DE PROTECCIÓN INTEGRAL CREADOS, QUE OPERAN UN PROGRAMA MUNICIPAL 2 - (NÚMERO DE ACTAS DE CABILDO MUNICIPALES CREADOS/ NÚMERO DE MUNICIPIOS PROGRAMADOS)*100 3 - GESTIÓN 4 - EFICACIA 5 - SEMESTRAL 6 - ASCENDENTE VARIABLES DEL INDICADOR 7 - SISTEMAS MUNICIPALES DE PROTECCIÓN INTEGRAL CREADOS, QUE OPERAN UN PROGRAMA MUNICIPAL UR 102 ---- 100.0000 TOTAL ---- 100.0000			UR 102 ACTAS DE CABILDO, RELATORÍAS, LISTAS DE ASISTENCIA Y/O MEMORIA FOTOGRÁFICA DE CADA MUNICIPIO, BAJO RESGUARDO DEL DEPARTAMENTO JURÍDICO Y DE SISTEMAS MUNICIPALES DE LA SECRETARÍA EJECUTIVA DEL SIPINNA	UR 102 LOS CABILDOS MUNICIPALES TIENEN DISPOSICIÓN PARA INSTALAR Y OPERAR LOS SISTEMAS MUNICIPALES DE PROTECCIÓN
ACTIVIDAD	ELABORAR LOS PROGRAMAS MUNICIPALES DE PROTECCIÓN INTEGRAL DE NIÑAS, NIÑOS Y ADOLESCENTES EN COORDINACIÓN CON LAS AUTORIDADES MUNICIPALES	1 - PORCENTAJE DE PROGRAMAS MUNICIPALES DE PROTECCIÓN INTEGRAL DE NIÑAS, NIÑOS Y ADOLESCENTES ELABORADOS 2 - (NÚMERO DE PROGRAMAS MUNICIPALES DE PROTECCIÓN INTEGRAL DE NIÑAS, NIÑOS Y ADOLESCENTES ELABORADOS/NÚMERO DE PROGRAMAS MUNICIPALES DE PROTECCIÓN INTEGRAL DE NIÑAS, NIÑOS Y ADOLESCENTES PROGRAMADOS)*100 3 - GESTIÓN 4 - EFICIENCIA 5 - TRIMESTRAL 6 - ASCENDENTE VARIABLES DEL INDICADOR 7 - NÚMERO DE PROGRAMAS MUNICIPALES DE PROTECCIÓN INTEGRAL DE NIÑAS, NIÑOS Y ADOLESCENTES ELABORADOS UR 102 ---- 20.0000 TOTAL ---- 20.0000			UR 102 CARPETA INFORMATIVA Y MATERIALES DE APOYO PARA LA ELBAORACIÓN DE LOS PROGRAMAS MUNICIPALES DE PROTECCIÓN EN CADA MUNICIPIO, BAJO RESGUARDO DEL DEPARTAMENTO JURÍDICO Y DE SISTEMAS MUNICIPALES DE LA SECRETARÍA EJECUTIVA DEL SIPINNA	UR 102 LOS CABILDOS MUNICIPALES ACEPTAN EL COMPROMISO DE ELABORAR PROGRAMAS MUNICIPALES DE PROTECCIÓN
ACTIVIDAD	CAPACITAR A LAS AUTORIDADES MUNICIPALES SOBRE LAS INSTALACIONES Y FUNCIONAMIENTOS DE LOS SISTEMAS MUNICIPALES DE PROTECCIONES INTEGRALES DE DERECHOS DE NIÑAS, NIÑOS Y ADOLESCENTES	1 - PORCENTAJE DE AUTORIDADES MUNICIPALES CAPACITADAS 2 - (NÚMERO DE AUTORIDADES MUNICIPALES CAPACITADAS / NÚMERO TOTAL DE AUTORIDADES QUE INTEGRAN LOS SISTEMAS MUNICIPALES DE PROTECCIÓN INTEGRAL DE LOS DERECHOS DE NIÑAS, NIÑOS Y ADOLESCENTES) * 100 3 - GESTIÓN 4 - EFICIENCIA 5 - TRIMESTRAL 6 - ASCENDENTE VARIABLES DEL INDICADOR 7 - NÚMERO DE AUTORIDADES MUNICIPALES CAPACITADAS UR 102 ---- 20.0000 TOTAL ---- 20.0000			UR 102 CARTA PROGRAMÁTICA, LISTAS DE ASISTENCIA, MEMORIAS FOTOGRÁFICAS Y/O RELATORÍAS DE CADA MUNICIPIO, BAJO RESGUARDO DEL DEPARTAMENTO JURÍDICO Y DE SISTEMAS MUNICIPALES DE LA SECRETARÍA EJECUTIVA DEL SIPINNA	UR 102 QUE LAS AUTORIDADES MUNICIPALES TENGAN DISPOSICIÓN PARA CAPACITARSE EN LA INSTALACION Y OPERACION DE LOS SISTEMAS MUNICIPALES DE PROTECCIÓN

La Matriz de Indicadores para Resultados (MIR) es un reflejo del estado actual del programa al momento de su elaboración. En consecuencia, las Unidades Ejecutoras de Gasto que registraron "No Aplica" en Medios de Verificación y una justificación en los Supuestos; conforme al avance en el curso normal del ejercicio fiscal 2020 y se genere nueva información, la MIR deberá ser actualizada en lo que respecta a los indicadores, así como el registro de metas y líneas base, elementos que son un referente para el seguimiento y la evaluación.



GOBIERNO DEL ESTADO
DE OAXACA

**GOBIERNO DEL ESTADO DE OAXACA
PROGRAMA OPERATIVO ANUAL 2020
MATRÍZ DE INDICADORES PARA RESULTADOS
REPORTE MIR INICIAL**



DATOS DEL PROGRAMA						
PROGRAMA 156 VINCULACIÓN DE LAS INSTITUCIONES DE NIVEL SUPERIOR CON EL SECTOR PRODUCTIVO Y SOCIAL.						
UR Responsable:	122 COORDINACIÓN GENERAL DE EDUCACIÓN MEDIA SUPERIOR Y SUPERIOR, CIENCIA Y TECNOLOGÍA			UR's Participantes	508 COLEGIO SUPERIOR PARA LA EDUCACIÓN INTEGRAL INTERCULTURAL DE OAXACA	
UR's Participantes	514 COMISIÓN ESTATAL PARA LA PLANEACIÓN DE LA EDUCACIÓN SUPERIOR EN EL ESTADO DE OAXACA				535 INSTITUTO TECNOLÓGICO SUPERIOR DE SAN MIGUEL EL GRANDE	
	536 INSTITUTO TECNOLÓGICO SUPERIOR DE TEPOSCOLULA				538 NOVAUNIVERSITAS	
	542 UNIVERSIDAD DE CHALCATONGO				543 UNIVERSIDAD DE LA CAÑADA	
	544 UNIVERSIDAD DE LA COSTA				545 UNIVERSIDAD DE LA SIERRA JUÁREZ	
	546 UNIVERSIDAD DE LA SIERRA SUR				547 UNIVERSIDAD DEL ISTMO	
	548 UNIVERSIDAD DEL MAR				549 UNIVERSIDAD DEL PAPALOAPAN	
	550 UNIVERSIDAD TECNOLÓGICA DE LA MIXTECA				551 UNIVERSIDAD TECNOLÓGICA DE LA SIERRA SUR DE OAXACA	
	552 UNIVERSIDAD TECNOLÓGICA DE LOS VALLES CENTRALES DE OAXACA					
ALINEACIÓN						
PLAN ESTATAL DE DESARROLLO						
EJE:	OAXACA INCLUYEN EL CON EL DESARROLLO SOCIAL		TEMA:	EDUCACION		
SECTOR:	EDUCACIÓN		SUBSECTOR:	EDUCACIÓN SUPERIOR		
OBJETIVO: PROMOVER LA VINCULACIÓN DEL SECTOR EDUCATIVO DE TIPO SUPERIOR CON EL SECTOR PRODUCTIVO Y SOCIAL, A FIN DE PRESTAR SERVICIOS DE INVESTIGACIÓN, TRANSFERENCIA DE CONOCIMIENTOS, PROMOCION DEL DESARROLLO Y EDUCACIÓN CONTINUA.						
POBLACIÓN O ÁREA DE ENFOQUE POTENCIAL						
Atributo de la población o área de enfoque:	INSTITUCIÓN DE EDUCACIÓN SUPERIOR		Hombres:	0	Mujeres:	0
			Total:	40		
INDICADORES PARA RESULTADOS						
NIVEL	RESUMEN NARRATIVO	INDICADOR			MEDIOS DE VERIFICACIÓN	SUPUESTOS
		A) ID INDICADOR 1. NOMBRE 4. DIMENSIÓN 7. META ANUAL	2. FÓRMULA DE CÁLCULO 5. FRECUENCIA	3. TIPO 6. SENTIDO		
FIN	CONTRIBUIR A LA PRESTACIÓN DE SERVICIOS DE INVESTIGACIÓN, TRANSFERENCIA DE CONOCIMIENTOS, PROMOCIÓN DEL DESARROLLO Y EDUCACIÓN CONTINUA.	1 - PORCENTAJE DE COBERTURA ESCOLAR DE EDUCACIÓN SUPERIOR 2 - (MATRÍCULA TOTAL DE EDUCACIÓN SUPERIOR/POBLACION DEL GRUPO DE EDAD DE 18 A 22 AÑOS)*100 3 - ESTRATÉGICO 4 - EFICACIA 5 - ANUAL 6 - ASCENDENTE 7 - 19.8000			SISTEMA NACIONAL DE ESTADÍSTICA EDUCATIVA DE LA SEP HTTP://WWW.SNIE.SEP.GOB.MX/INDICADORES.HTM L-	LOS ALUMNOS SE INTERESAN EN UNA EDUCACIÓN CONTINUA Y DE CALIDAD

**GOBIERNO DEL ESTADO DE OAXACA
PROGRAMA OPERATIVO ANUAL 2020
MATRÍZ DE INDICADORES PARA RESULTADOS
REPORTE MIRINICIAL**



NIVEL	RESUMEN NARRATIVO	INDICADOR			MEDIOS DE VERIFICACIÓN	SUPUESTOS
		A)ID INDICADOR 1.NOMBRE 4.DIMENSIÓN 7.META ANUAL	2.FÓRMULA DE CÁLCULO 5.FRECUENCIA	3. TIPO 6.SENTIDO		
PROPÓSITO	INSTITUCIONES DE EDUCACIÓN SUPERIOR EN EL ESTADO DE OAXACA VINCULADOS EN EL SECTOR PRODUCTIVO Y SOCIAL	1 - TASA DE VARIACIÓN DE PROYECTOS DE VINCULACIÓN APLICADOS 2 - [(NÚMERO DE PROYECTOS DE VINCULACIÓN APLICADOS EN EL AÑO ACTUAL/ NÚMERO DE PROYECTOS DE VINCULACIÓN APLICADOS EN EL AÑO BASE)-1]*100 3 - ESTRATÉGICO 4 - EFICACIA 5 - ANUAL 6 - ASCENDENTE 7 - 100.0000			REPORTE DE INDICADORES DE NIVEL SUPERIOR VERIFICABLES EN LA PÁGINA ELECTRÓNICA WWW.CGEMSYSCYT/MIR2020	EXISTE INTERÉS DE LOS SECTORES PRODUCTIVOS, SOCIAL Y GUBERNAMENTAL PARA REALIZAR PROYECTOS CON LAS IES.

**GOBIERNO DEL ESTADO DE OAXACA
PROGRAMA OPERATIVO ANUAL 2020
MATRÍZ DE INDICADORES PARA RESULTADOS
REPORTE MIR INICIAL**

NIVEL	RESUMEN NARRATIVO	INDICADOR			MEDIOS DE VERIFICACIÓN	SUPUESTOS
		1. NOMBRE	2. FÓRMULA DE CÁLCULO	3. TIPO		
		4. DIMENSIÓN	5. FRECUENCIA	6. SENTIDO		
		7. META ANUAL				
COMPONENTE	SERVICIOS SOCIALES Y CONSULTORÍAS AL SECTOR PRODUCTIVO, SOCIAL Y GUBERNAMENTAL OTORGADAS	1 - PORCENTAJE DE SERVICIOS OTORGADOS 2 - (NUMERO DE SERVICIOS OTORGADOS / NUMERO DE SERVICIOS PROGRAMADOS) * 100 3 - GESTIÓN 4 - EFICACIA 5 - SEMESTRAL 6 - ASCENDENTE VARIABLES DEL INDICADOR 7 - SERVICIOS OTORGADOS UR 535 100.0000 UR 536 100.0000 UR 538 100.0000 UR 542 0.0000 UR 543 100.0000 UR 544 0.0000 UR 545 100.0000 UR 546 100.0000 UR 547 100.0000 UR 548 100.0000 UR 549 100.0000 UR 550 100.0000 UR 551 100.0000 UR 552 100.0000 TOTAL 1200.0000			UR 535 INFORME DE PROMOCIÓN DEL DESARROLLO AVALADO POR LA SUBDIRECCIÓN ACADÉMICA/DEPARTAMENTO DE VINCULACIÓN Y EXTENSIÓN, VERIFICABLE EN LA PÁGINA WWW.ITSMIGRA.EDU.MX UR 536 INFORME DE ACTIVIDADES EN RESGUARDO DEL ÁREA DE PLANEACIÓN Y VINCULACIÓN Y ÁREA ACADÉMICA UR 538 INFORME DE PROMOCIÓN DEL DESARROLLO, AVALADO POR LA VICE RECTORÍA ACADÉMICA, VERIFICABLE EN LA PÁGINA ELECTRÓNICA WWW.NOVA.EDU.MX/AVANCE_MIR_2020 UR 542 NO APLICA UR 543 INFORME DE PROMOCIÓN DEL DESARROLLO, AVALADO POR LA VICE RECTORÍA ACADÉMICA, VERIFICABLE EN LA PÁGINA ELECTRÓNICA WWW.UNCA.EDU.MX/AVANCE_MIR_2020 UR 544 NO APLICA UR 545 INFORME DE PROMOCIÓN DEL DESARROLLO, AVALADO POR LA VICE RECTORÍA ACADÉMICA, VERIFICABLE EN LA PÁGINA ELECTRÓNICA WWW.UNSU.EDU.MX/AVANCE_MIR_2020 UR 546 INFORME DE PROMOCIÓN DEL DESARROLLO, AVALADO POR LA VICE RECTORÍA ACADÉMICA, VERIFICABLE EN LA PÁGINA ELECTRÓNICA WWW.UNSIS.EDU.MX/AVANCE_MIR_2020 UR 547 INFORME DE PROMOCIÓN DEL DESARROLLO, AVALADO POR LA VICE RECTORÍA ACADÉMICA, VERIFICABLE EN LA PÁGINA ELECTRÓNICA WWW.UNISTMO.EDU.MX/AVANCE_MIR_2020 UR 548 INFORME DE PROMOCIÓN DEL DESARROLLO, AVALADO POR LA VICE RECTORÍA ACADÉMICA, VERIFICABLE EN LA PÁGINA ELECTRÓNICA WWW.UMAR.MX/AVANCE_MIR_2020 UR 549 INFORME DE PROMOCIÓN DEL DESARROLLO, AVALADO POR LA VICE RECTORÍA ACADÉMICA, VERIFICABLE EN LA PÁGINA ELECTRÓNICA WWW.UNPA.EDU.MX/AVANCE_MIR_2020 UR 550 INFORME DE PROMOCIÓN DEL DESARROLLO, AVALADO POR LA VICE RECTORÍA ACADÉMICA, VERIFICABLE EN LA PÁGINA ELECTRÓNICA: WWW.UTM.MX/AVANCE_MIR_2020 UR 551 INFORME DE ACTIVIDADES BAJO RESGUARDO DE LA DIRECCIÓN DE VINCULACIÓN, VERIFICABLE EN LA PÁGINA WWW.UTSSO.EDU.MX UR: 552 INFORME DE PROMOCIÓN DEL DESARROLLO AVALADO POR LA DIRECCIÓN ACADÉMICA/DIRECCIÓN DE VINCULACIÓN, VERIFICABLE EN LA PÁGINA WWW.UTVCO.EDU.MX	UR 535 EXISTE INTERÉS DE LOS SECTORES PRODUCTIVO, SOCIAL Y GUBERNAMENTAL PARA REALIZAR PROYECTOS CON EL TECNOLÓGICO Y CONTRIBUIR A SU DESARROLLO UR 536 EXISTE INTERÉS DE LOS SECTORES PRODUCTIVOS Y SOCIAL PARA REALIZAR PROYECTOS Y ASÍ CONTRIBUIR A SU DESARROLLO UR 538 EXISTE INTERÉS DE LOS SECTORES PRODUCTIVO, SOCIAL Y GUBERNAMENTAL PARA REALIZAR PROYECTOS CON LAS UNIVERSIDADES Y CONTRIBUIR A SU DESARROLLO UR 542 LA UR NO TIENE RECURSO AUTORIZADO UR 543 EXISTE INTERÉS DE LOS SECTORES PRODUCTIVO, SOCIAL Y GUBERNAMENTAL PARA REALIZAR PROYECTOS CON LAS UNIVERSIDADES Y CONTRIBUIR A SU DESARROLLO UR 544 LA UR NO TIENE RECURSO AUTORIZADO UR 545 EXISTE INTERÉS DE LOS SECTORES PRODUCTIVO, SOCIAL Y GUBERNAMENTAL PARA REALIZAR PROYECTOS CON LAS UNIVERSIDADES Y CONTRIBUIR A SU DESARROLLO UR 546 EXISTE INTERÉS DE LOS SECTORES PRODUCTIVO, SOCIAL Y GUBERNAMENTAL PARA REALIZAR PROYECTOS CON LAS UNIVERSIDADES Y CONTRIBUIR A SU DESARROLLO UR 547 EXISTE INTERÉS DE LOS SECTORES PRODUCTIVO, SOCIAL Y GUBERNAMENTAL PARA REALIZAR PROYECTOS CON LAS UNIVERSIDADES Y CONTRIBUIR A SU DESARROLLO UR 548 EXISTE INTERÉS DE LOS SECTORES PRODUCTIVO, SOCIAL Y GUBERNAMENTAL PARA REALIZAR PROYECTOS CON LAS UNIVERSIDADES Y CONTRIBUIR A SU DESARROLLO UR 549 EXISTE INTERÉS DE LOS SECTORES PRODUCTIVO, SOCIAL Y GUBERNAMENTAL PARA REALIZAR PROYECTOS CON LAS UNIVERSIDADES Y CONTRIBUIR A SU DESARROLLO UR: 550 EXISTE INTERÉS DE LOS SECTORES PRODUCTIVO, SOCIAL Y GUBERNAMENTAL PARA REALIZAR PROYECTOS CON LAS UNIVERSIDADES Y CONTRIBUIR A SU DESARROLLO UR: 551 EXISTE INTERÉS DE LOS SECTORES PRODUCTIVOS Y SOCIAL PARA REALIZAR PROYECTOS Y ASÍ CONTRIBUIR AL DESARROLLO DE LA REGIÓN. UR: 552 EXISTE INTERÉS DEL SECTOR PRODUCTIVO SOCIAL Y GUBERNAMENTAL PARA REALIZAR PROYECTOS CON LA UNIVERSIDAD Y CONTRIBUIR AL DESARROLLO

**GOBIERNO DEL ESTADO DE OAXACA
PROGRAMA OPERATIVO ANUAL 2020
MATRÍZ DE INDICADORES PARA RESULTADOS
REPORTE MIR INICIAL**

NIVEL	RESUMEN NARRATIVO	INDICADOR			MEDIOS DE VERIFICACIÓN	SUPUESTOS
		A) INDICADOR 1. NOMBRE 4. DIMENSIÓN 7. META ANUAL	2. FÓRMULA DE CÁLCULO 5. FRECUENCIA	3. TIPO 6. SENTIDO		
ACTIVIDAD	BRINDAR SERVICIOS DE CAPACITACION A TERCEROS	1 - PORCENTAJE DE CAPACITACIONES OTORGADAS 2 - (NÚMERO DE CAPACITACIONES OTORGADAS / NÚMERO DE SOLICITUDES DE CAPACITACIÓN RECIBIDAS) * 100 3 - GESTIÓN 4 - EFICACIA 5 - TRIMESTRAL 6 - ASCENDENTE VARIABLES DEL INDICADOR 7 - NÚMERO DE CAPACITACIONES OTORGADAS UR 535 ----- 45.0000 UR 536 ----- 100.0000 UR 538 ----- 0.0000 UR 542 ----- 0.0000 UR 543 ----- 0.0000 UR 544 ----- 0.0000 UR 545 ----- 17.0000 UR 546 ----- 18.0000 UR 547 ----- 0.0000 UR 548 ----- 0.0000 UR 549 ----- 0.0000 UR 550 ----- 60.0000 UR 551 ----- 21.0000 UR 552 ----- 1.0000 TOTAL ----- 262.0000			UR 535 INFORME DE PROMOCIÓN DEL DESARROLLO AVALADO POR LA SUBDIRECCIÓN ACADÉMICA/DEPARTAMENTO DE VINCULACIÓN Y EXTENSIÓN, VERIFICABLE EN LA PÁGINA WWW.ITSMIGRA.EDU.MX UR 536 INFORME DE RESULTADOS DE CAPACITACIÓN RESGUARDADO EN EL AREA ACADEMICA UR 538 NO APLICA UR 542 NO APLICA UR 543 NO APLICA UR 544 NO APLICA UR 545 INFORME DE LA COORDINACIÓN DE PROMOCIÓN AL DESARROLLO, VERIFICABLE EN LA PÁGINA: WWW.UNSIJ.EDU.MX/AVANCE_MIR_2020 UR 546 INFORME DE LA COORDINACIÓN DE PROMOCIÓN AL DESARROLLO, VERIFICABLE EN LA PÁGINA: WWW.UNSIS.EDU.MX/AVANCE_MIR_2020 UR 547 NO APLICA UR 548 NO APLICA UR 549 NO APLICA UR 550 INFORME DE LA COORDINACIÓN DE PROMOCIÓN AL DESARROLLO, VERIFICABLE EN LA PÁGINA: WWW.UTM.MX/AVANCE_MIR_2020 UR 551 OFICIO DE SOLICITUD DE CAPACITACIÓN, LISTAS DE ASISTENCIA A CAPACITACION Y MEMORIA FOTOGRÁFICA, RESGUARDADA EN LA DIRECCIÓN DE VINCULACIÓN UR 552 LISTAS DE ASISTENCIA A CAPACITACION, RESGUARDADA EN LA DIRECCIÓN DE VINCULACIÓN	UR 535 EXISTE INTERÉS DE LOS SECTORES PRODUCTIVO, SOCIAL Y GUBERNAMENTAL PARA REALIZAR PROYECTOS CON EL TECNOLÓGICO Y CONTRIBUIR A SU DESARROLLO UR 536 EXISTE INTERÉS DE LOS SECTORES PRODUCTIVO, SOCIAL Y GUBERNAMENTAL PARA REALIZAR PROYECTOS CON EL TECNOLÓGICO Y CONTRIBUIR A SU DESARROLLO UR 538 LA UR 538 NO PARTICIPA EN ESTA ACTIVIDAD UR 542 LA UR NO TIENE RECURSO AUTORIZADO UR 543 LA UR 543 NO PARTICIPA EN ESTA ACTIVIDAD UR 544 LA UR NO TIENE RECURSO AUTORIZADO UR 545 EXISTE INTERÉS DE LOS BENEFICIARIOS Y FACILIDADES SOCIOECONÓMICAS QUE PERMITAN LLEVA A CABO LA CAPACITACIÓN UR 546 EXISTE INTERÉS DE LOS BENEFICIARIOS Y FACILIDADES SOCIOECONÓMICAS QUE PERMITAN LLEVA A CABO LA CAPACITACIÓN UR 547 LA UR 547 NO PARTICIPA EN ESTA ACTIVIDAD UR 548 LA UR 548 NO PARTICIPA EN ESTA ACTIVIDAD UR 549 LA UR 549 NO PARTICIPA EN ESTA ACTIVIDAD UR 550 EXISTE INTERÉS DE LOS BENEFICIARIOS Y FACILIDADES SOCIOECONÓMICAS QUE PERMITAN LLEVA A CABO LA CAPACITACIÓN UR 551 EXISTE EL INTERES DE LOS BENEFICIARIOS Y FACILIDADES SOCIOECONÓMICAS QUE PERMITAN LLEVAR A CABO LA CAPACITACIÓN UR 552 EXISTE EL INTERES DE LOS BENEFICIARIOS Y FACILIDADES SOCIOECONÓMICAS QUE PERMITAN LLEVAR A CABO LA CAPACITACIÓN

La Matriz de Indicadores para Resultados (MIR) es un reflejo del estado actual del programa al momento de su elaboración. En consecuencia, las Unidades Ejecutoras de Gasto que registraron "No Aplika" en Medios de Verificación y una justificación en los Supuestos; conforme al avance en el curso normal del ejercicio fiscal 2020 y se genere nueva información, la MIR deberá ser actualizada en lo que respecta a los indicadores, así como el registro de metas y líneas base, elementos que son un referente para el seguimiento y la evaluación.

GOBIERNO DEL ESTADO DE OAXACA
PROGRAMA OPERATIVO ANUAL 2020
MATRÍZ DE INDICADORES PARA RESULTADOS
REPORTE MIRINICIAL

NIVEL	RESUMEN NARRATIVO	INDICADOR			MEDIOS DE VERIFICACIÓN	SUPUESTOS
		A) INDICADOR 1. NOMBRE 4. DIMENSIÓN 7. META ANUAL	2. FÓRMULA DE CÁLCULO 5. FRECUENCIA	3. TIPO 6. SENTIDO		
ACTIVIDAD	OTORGAR SERVICIOS DE CONSULTORIA A TERCEROS	1 - PORCENTAJE DE SERVICIOS DE CONSULTORÍA OTORGADOS 2 - (NÚMERO DE SERVICIOS DE CONSULTORÍA OTORGADOS / NÚMERO DE SERVICIOS DE CONSULTORÍA PROGRAMADOS)*100 3 - GESTIÓN 4 - EFICIENCIA 5 - TRIMESTRAL 6 - ASCENDENTE VARIABLES DEL INDICADOR 7 - NÚMERO DE SERVICIOS DE CONSULTORÍA OTORGADOS UR 535 0.0000 UR 536 0.0000 UR 538 21.0000 UR 542 0.0000 UR 543 38.0000 UR 544 0.0000 UR 545 0.0000 UR 546 14617.0000 UR 547 4.0000 UR 548 95.0000 UR 549 9100.0000 R 550 600.0000 UR 551 0.0000 UR 552 5.0000 TOTAL 24480.0000			UR 552 INFORME DE PROMOCIÓN DEL DESARROLLO AVALADO POR LA DIRECCIÓN ACADÉMICA/DIRECCIÓN DE VINCULACIÓN, VERIFICABLE EN LA PÁGINA WWW.UTVCO.EDU.MX UR: 549 INFORME DE PROMOCIÓN DEL DESARROLLO, AVALADO POR LA VICE RECTORÍA ACADÉMICA. VERIFICABLE EN LA PÁGINA ELECTRÓNICA WWW.UNPA.EDU.MX/AVANCE_MIR_2020 UR: 550 INFORME DE PROMOCIÓN DEL DESARROLLO, AVALADO POR LA VICE RECTORÍA ACADÉMICA. VERIFICABLE EN LA PÁGINA ELECTRÓNICA: WWW.UTM.MX/AVANCE_MIR_2020 UR: 538 INFORME DE PROMOCIÓN DEL DESARROLLO, AVALADO POR LA VICE RECTORÍA ACADÉMICA. VERIFICABLE EN LA PÁGINA ELECTRÓNICA: WWW.NOVA.MX/AVANCE_MIR_2020 UR: 543 INFORME DE PROMOCIÓN DEL DESARROLLO, AVALADO POR LA VICE RECTORÍA ACADÉMICA. VERIFICABLE EN LA PÁGINA ELECTRÓNICA WWW.UNCA.EDU.MX/AVANCE_MIR_2020 UR: 546 INFORME DE PROMOCIÓN DEL DESARROLLO, AVALADO POR LA VICE RECTORÍA ACADÉMICA. VERIFICABLE EN LA PÁGINA ELECTRÓNICA WWW.UNSIS.EDU.MX/AVANCE_MIR_2020 UR: 547 INFORME DE PROMOCIÓN DEL DESARROLLO, AVALADO POR LA VICE RECTORÍA ACADÉMICA. VERIFICABLE EN LA PÁGINA ELECTRÓNICA WWW.UNISTMO.EDU.MX/AVANCE_MIR_2020 UR: 548 INFORME DE PROMOCIÓN DEL DESARROLLO, AVALADO POR LA VICE RECTORÍA ACADÉMICA. VERIFICABLE EN LA PÁGINA ELECTRÓNICA: WWW.UMAR.MX/AVANCE_MIR_2020 UR: 535 NO APLICA UR: 551 NO APLICA UR: 544 NO APLICA UR: 536 NO APLICA UR: 542 NO APLICA UR: 545 NO APLICA	UR 552 EXISTA EL INTERÉS DE LOS BENEFICIARIOS Y FACILIDADES SOCIOECONÓMICAS QUE PERMITAN EL VINCULO CON LA INSTITUCIÓN UR: 549 EXISTE EL INTERÉS DE LOS BENEFICIARIOS Y FACILIDADES SOCIOECONÓMICAS QUE PERMITEN EL VINCULO CON LA INSTITUCIÓN UR: 550 EXISTE EL INTERÉS DE LOS BENEFICIARIOS Y FACILIDADES SOCIOECONÓMICAS QUE PERMITEN EL VINCULO CON LA INSTITUCIÓN UR: 538 EXISTE EL INTERÉS DE LOS BENEFICIARIOS Y FACILIDADES SOCIOECONÓMICAS QUE PERMITEN EL VINCULO CON LA INSTITUCIÓN UR: 543 EXISTE EL INTERÉS DE LOS BENEFICIARIOS Y FACILIDADES SOCIOECONÓMICAS QUE PERMITEN EL VINCULO CON LA INSTITUCIÓN UR: 546 EXISTE EL INTERÉS DE LOS BENEFICIARIOS Y FACILIDADES SOCIOECONÓMICAS QUE PERMITEN EL VINCULO CON LA INSTITUCIÓN UR: 547 EXISTE EL INTERÉS DE LOS BENEFICIARIOS Y FACILIDADES SOCIOECONÓMICAS QUE PERMITEN EL VINCULO CON LA INSTITUCIÓN UR: 548 EXISTE EL INTERÉS DE LOS BENEFICIARIOS Y FACILIDADES SOCIOECONÓMICAS QUE PERMITEN EL VINCULO CON LA INSTITUCIÓN UR: 535 UR 535 NO PARTICIPARA EN ESTA ACTIVIDAD UR: 544 LA UR NO TIENE RECURSO AUTORIZADO UR: 542 LA UR NO TIENE RECURSO AUTORIZADO UR: 536 LA UR 536 NO PARTICIPA EN ESTA ACTIVIDAD UR: 551 LA UR 551 NO PARTICIPA EN ESTA ACTIVIDAD UR: 545 LA UR 545 NO PARTICIPA EN ESTA ACTIVIDAD

**GOBIERNO DEL ESTADO DE OAXACA
PROGRAMA OPERATIVO ANUAL 2020
MATRÍZ DE INDICADORES PARA RESULTADOS
REPORTE MIRINICIAL**



NIVEL	RESUMEN NARRATIVO	INDICADOR			MEDIOS DE VERIFICACIÓN	SUPUESTOS
		A)ID INDICADOR 1.NOMBRE 4.DIMENSIÓN 7.META ANUAL	2.FÓRMULA DE CÁLCULO 5.FRECUENCIA	3. TIPO 6.SENTIDO		
COMPONENTE	CULTURA, CIVISMO Y DEPORTE PROMOVIDO Y DIFUNDIDO	1 - TASA DE VARIACION DE EVENTOS REALIZADOS 2 - ((NUMERO DE EVENTOS REALIZADOS EN EL AÑO ACTUAL / NUMERO DE EVENTOS REALIZADOS EN EL AÑO ANTERIOR)-1)*100 3 - GESTIÓN 4 - EFICACIA 5 - SEMESTRAL 6 - ASCENDENTE VARIABLES DEL INDICADOR 7 - EVENTOS REALIZADOS UR 508 2.0000 UR 535 18.0000 UR 536 1.0000 UR 538 3.0000 UR 542 0.0000 UR 543 48.0000 UR 544 0.0000 UR 545 158.0000 UR 546 13.0000 UR 547 1.0000 UR 548 108.0000 UR 549 36.0000 UR 550 150.0000 UR 551 35.0000 UR 552 10.0000 TOTAL 583.0000			UR 508 INFORMES DE ACTIVIDADES REALIZADAS, INFORMES FOTOGRAFICOS Y CONVOCATORIAS QUE SE ENCUENTRAN EN LA DIRECCION DE ESTUDIOS SUPERIORES UR: 535 INFORME DE CONVOCATORIAS EMITIDAS POR EL DEPARTAMENTO DE ACTIVIDADES EXTRAESCOLARES. VERIFICABLE EN LA PÁGINA WWW.ITSMIGRA.EDU.MX UR: 536 CONVOCATORIAS E INFORMES DE ACTIVIDADES DE PARTICIPACIÓN EN EVENTOS UR: 538 INFORME DE DIFUSIÓN CULTURAL, AVALADO POR LA VICE RECTORÍA ACADÉMICA. VERIFICABLE EN LA PÁGINA ELECTRÓNICA: WWW.NOVA.MX/AVANCE_MIR_2020 UR: 542 NO APLICA UR: 543 INFORME DE DIFUSIÓN CULTURAL, AVALADO POR LA VICE RECTORÍA ACADÉMICA. VERIFICABLE EN LA PÁGINA ELECTRÓNICA WWW.UNCA.EDU.MX/AVANCE_MIR_2020 UR: 544 NO APLICA UR: 545 INFORME DE DIFUSIÓN CULTURAL, AVALADO POR LA VICE RECTORÍA ACADÉMICA. VERIFICABLE EN LA PÁGINA ELECTRÓNICA: WWW.UNSIJ.EDU.MX/AVANCE_MIR_2020 UR: 546 INFORME DE DIFUSIÓN CULTURAL, AVALADO POR LA VICE RECTORÍA ACADÉMICA. VERIFICABLE EN LA PÁGINA ELECTRÓNICA WWW.UNSIS.EDU.MX/AVANCE_MIR_2020 UR: 547 INFORME DE DIFUSIÓN CULTURAL, AVALADO POR LA VICE RECTORÍA ACADÉMICA. VERIFICABLE EN LA PÁGINA ELECTRÓNICA WWW.UNISTMO.EDU.MX/AVANCE_MIR_2020 UR: 548 INFORME DE DIFUSIÓN CULTURAL, AVALADO POR LA VICE RECTORÍA ACADÉMICA. VERIFICABLE EN LA PÁGINA ELECTRÓNICA: WWW.UMAR.MX/AVANCE_MIR_2020 UR: 549 INFORME DE DIFUSIÓN CULTURAL, AVALADO POR LA VICE RECTORÍA ACADÉMICA. VERIFICABLE EN LA PÁGINA ELECTRÓNICA WWW.UNPA.EDU.MX/AVANCE_MIR_2020 UR: 550 INFORME DE DIFUSIÓN CULTURAL, AVALADO POR LA VICE RECTORÍA ACADÉMICA. VERIFICABLE EN LA PÁGINA ELECTRÓNICA: WWW.UTM.MX/AVANCE_MIR_2020 UR: 551 INFORME DEL DEPARTAMENTO DE PRENSA, DIFUSIÓN Y ACTIVIDADES CULTURALES / AVANCE MIR 2019 UR: 552 INFORME DE LA COORDINACIÓN ACADÉMICA DE LA DIFUSIÓN DE LA CULTURA, VALIDADO POR EL ÁREA DE RECTORIA	UR 508 EXISTE EL INTERÉS DE LOS BENEFICIARIOS EN ASISTIR A LOS EVENTOS UR: 535 EXISTE EL INTERÉS DE LOS ALUMNOS EN ASISTIR A LOS EVENTOS UR: 536 EXISTE INTERÉS DE LOS ALUMNOS EN ASISTIR A LOS EVENTOS UR: 538 EXISTE EL INTERÉS DE LOS BENEFICIARIOS EN ASISTIR A LOS EVENTOS UR: 542 LA UR NO TIENE RECURSO AUTORIZADO UR: 543 EXISTE EL INTERÉS DE LOS BENEFICIARIOS EN ASISTIR A LOS EVENTOS UR: 544 LA UR NO TIENE RECURSO AUTORIZADO UR: 545 EXISTE EL INTERÉS DE LOS BENEFICIARIOS EN ASISTIR A LOS EVENTOS UR: 546 EXISTE EL INTERÉS DE LOS BENEFICIARIOS EN ASISTIR A LOS EVENTOS UR: 547 EXISTE EL INTERÉS DE LOS BENEFICIARIOS EN ASISTIR A LOS EVENTOS UR: 548 EXISTE EL INTERÉS DE LOS BENEFICIARIOS EN ASISTIR A LOS EVENTOS UR: 549 EXISTE EL INTERÉS DE LOS BENEFICIARIOS EN ASISTIR A LOS EVENTOS UR: 550 EXISTE EL INTERÉS DE LOS BENEFICIARIOS EN ASISTIR A LOS EVENTOS UR: 551 EXISTE INTERES EN DE PARTICIPAR EN LAS ACTIVIDADES CÍVICAS, CULTURALES Y DEPORTIVAS. UR: 552 EXISTE EL INTERÉS DE LOS BENEFICIARIOS EN ASISTIR A LOS EVENTOS

La Matriz de Indicadores para Resultados (MIR) es un reflejo del estado actual del programa al momento de su elaboración. En consecuencia, las Unidades Ejecutoras de Gasto que registraron "No Aplica" en Medios de Verificación y una justificación en los Supuestos; conforme al avance en el curso normal del ejercicio fiscal 2020 y se genere nueva información, la MIR deberá ser actualizada en lo que respecta a los indicadores, así como el registro de metas y líneas base, elementos que son un referente para el seguimiento y la evaluación.

GOBIERNO DEL ESTADO DE OAXACA
PROGRAMA OPERATIVO ANUAL 2020
MATRÍZ DE INDICADORES PARA RESULTADOS
REPORTE MIRINICIAL

NIVEL	RESUMEN NARRATIVO	INDICADOR			MEDIOS DE VERIFICACIÓN	SUPUESTOS
		A)INDICADOR I.NOMBRE 4.DIMENSIÓN 7.META ANUAL	2.FÓRMULA DE CÁLCULO 5.FRECUENCIA	3. TIPO 6.SENTIDO		
ACTIVIDAD	REALIZAR EVENTOS CULTURALES	1 - PORCENTAJE DE EVENTOS CULTURALES REALIZADOS 2 - (NÚMERO DE EVENTOS CULTURALES REALIZADOS / NÚMERO DE EVENTOS CULTURALES PROGRAMADOS)*100 3 - GESTIÓN 4 - EFICIENCIA 5 - TRIMESTRAL 6 - ASCENDENTE VARIABLES DEL INDICADOR 7 - NÚMERO DE EVENTOS CULTURALES REALIZADOS UR 508 2.0000 UR 535 4.0000 UR 536 3.0000 UR 538 39.0000 UR 542 0.0000 UR 543 46.0000 UR 544 0.0000 UR 545 158.0000 UR 546 13.0000 UR 547 4.0000 UR 548 11.0000 UR 549 36.0000 UR 550 145.0000 UR 551 4.0000 UR 552 5.0000 TOTAL 470.0000			UR 552 INFORME DE ACTIVIDADES REALIZADAS, RESGUARDADO EN DIRECCIÓN ACADÉMICA UR: 552 INFORME DE LA COORDINACIÓN DE DIFUSIÓN DE LA CULTURA, VALIDADO POR LA RECTORÍA. WWW.UNPA.EDU.MX/AVANCE_MIR_2020 UR: 550 INFORME DE LA COORDINACIÓN DE DIFUSIÓN CULTURAL VERIFICABLE EN LA PÁGINA: WWW.UTM.MX/AVANCE_MIR_2020 UR: 538 INFORME DE ACTIVIDADES REALIZADAS, VALIDADO POR LA VICE-RECTORÍA ACADÉMICA VERIFICABLE EN LA PÁGINA: WWW.NOVA.MX/AVANCE_MIR_2020 UR: 543 INFORME DE LA COORDINACIÓN DE DIFUSIÓN DE LA CULTURA, VALIDADO POR LA RECTORÍA. WWW.UNCA.EDU.MX/AVANCE_MIR_2020 UR: 545 INFORME DE ACTIVIDADES DE DIFUSIÓN DE LA CULTURA, VALIDADO POR LA RECTORÍA. WWW.UNSIJ.EDU.MX/AVANCE_MIR_2020 UR: 546 INFORME DE LA COORDINACIÓN DE DIFUSIÓN DE LA CULTURA, VALIDADO POR LA RECTORÍA. WWW.UNSIS.EDU.MX/AVANCE_MIR_2020 UR: 547 INFORME DE LA COORDINACIÓN DE DIFUSIÓN DE LA CULTURA, VALIDADO POR LA RECTORÍA. WWW.UNISTMO.EDU.MX/AVANCE_MIR_2020 UR: 535 INFORME DE CONVOCATORIAS EMITIDAS POR EL DEPARTAMENTO DE ACTIVIDADES EXTRAESCOLARES. VERIFICABLE EN LA PÁGINA WWW.ITSMIGRA.EDU.MX UR: 548 INFORME DE ACTIVIDADES REALIZADAS, VALIDADO POR LA VICE-RECTORÍA ACADÉMICA VERIFICABLE EN LA PÁGINA: WWW.UMAR.MX/AVANCE_MIR_2020 UR: 551 INFORME DE ACTIVIDADES REALIZADAS, RESGUARDADO POR EL DEPARTAMENTO DE PRENSA, DIFUSIÓN Y ACTIVIDADES CULTURALES UR: 544 NO APLICA UR: 508 INFORMES DE ACTIVIDADES REALIZADAS, INFORMES FOTOGRAFICOS Y CONVOCATORIAS QUE SE ENCUENTRAN EN LA DIRECCION DE ESTUDIOS SUPERIORES UR: 542 NO APLICA UR: 536 INFORME DE ACTIVIDADES REALIZADAS, RESGUARDADO EN EL DEPARTAMENTO DE ACTIVIDADES EXTRAESCOLARES Y DE INNOVACIÓN Y CALIDAD	UR 552 QUE EXISTA INTERES DE LOS BENEFICIARIOS EN ASISTIR A LOS EVENTOS UR: 549 EXISTE EL INTERÉS DE LOS BENEFICIARIOS EN ASISTIR A LOS EVENTOS UR: 550 EXISTE EL INTERÉS DE LOS BENEFICIARIOS EN ASISTIR A LOS EVENTOS UR: 538 EXISTE EL INTERÉS DE LOS BENEFICIARIOS EN ASISTIR A LOS EVENTOS UR: 543 EXISTE EL INTERÉS DE LOS BENEFICIARIOS EN ASISTIR A LOS EVENTOS UR: 545 EXISTE EL INTERÉS DE LOS BENEFICIARIOS EN ASISTIR A LOS EVENTOS UR: 546 EXISTE EL INTERÉS DE LOS BENEFICIARIOS EN ASISTIR A LOS EVENTOS UR: 547 EXISTE EL INTERÉS DE LOS BENEFICIARIOS EN ASISTIR A LOS EVENTOS UR: 535 EXISTE EL INTERÉS DE LOS ALUMNOS EN ASISTIR A LOS EVENTOS UR: 548 EXISTE EL INTERÉS DE LOS BENEFICIARIOS EN ASISTIR A LOS EVENTOS UR: 508 ALUMNOS , DOCENTES Y ADMINISTRATIVOS EN CONJUNTO CON LOS MIEBROS DE LA COMUNIDAD PARTICIPAN EN LOS EVENTOS CULTURALES UR: 544 LA UR NO TIENE RECURSO AUTORIZADO UR: 542 LA UR NO TIENE RECURSO AUTORIZADO UR: 536 EXISTE EL INTERÉS DE LOS ALUMNOS EN ASISTIR A LOS EVENTOS

**GOBIERNO DEL ESTADO DE OAXACA
PROGRAMA OPERATIVO ANUAL 2020
MATRÍZ DE INDICADORES PARA RESULTADOS
REPORTE MIRINICIAL**

NIVEL	RESUMEN NARRATIVO	INDICADOR			MEDIOS DE VERIFICACIÓN	SUPUESTOS
		A) INDICADOR 1. NOMBRE 4. DIMENSIÓN 7. META ANUAL	2. FÓRMULA DE CÁLCULO 5. FRECUENCIA	3. TIPO 6. SENTIDO		
ACTIVIDAD	REALIZAR EVENTOS CIVICOS	1 - PORCENTAJE DE EVENTOS CIVICOS REALIZADOS 2 - (EVENTOS CIVICOS REALIZADOS / EVENTOS CIVICOS PROGRAMADOS)*100 3 - GESTIÓN 4 - EFICIENCIA 5 - TRIMESTRAL 6 - ASCENDENTE VARIABLES DEL INDICADOR 7 - NUMERO DE EVENTOS CIVICOS REALIZADOS UR 508 ----- 0.0000 UR 535 ----- 9.0000 UR 536 ----- 3.0000 UR 538 ----- 0.0000 UR 542 ----- 0.0000 UR 543 ----- 0.0000 UR 544 ----- 0.0000 UR 545 ----- 0.0000 UR 546 ----- 0.0000 UR 547 ----- 0.0000 UR 548 ----- 0.0000 UR 549 ----- 0.0000 UR 550 ----- 0.0000 UR 551 ----- 9.0000 UR 552 ----- 2.0000 TOTAL ----- 23.0000			UR 508 NO APLICA UR 535 INFORME DE CONVOCATORIAS EMITIDAS POR EL DEPARTAMENTO DE ACTIVIDADES EXTRAESCOLARES. VERIFICABLE EN LA PÁGINA WWW.ITSMIGRA.EDU.MX UR 536 INFORME DE ACTIVIDADES REALIZADAS, RESGUARDADO EN EL DEPARTAMENTO DE ACTIVIDADES EXTRAESCOLARES Y DE INNOVACIÓN Y CALIDAD UR 538 NO APLICA UR 542 NO APLICA UR 543 NO APLICA UR 544 NO APLICA UR 545 NO APLICA UR 546 NO APLICA UR 547 NO APLICA UR 548 NO APLICA UR 549 NO APLICA UR 550 NO APLICA UR 551 INFORME DE ACTIVIDADES REALIZADAS, RESGUARDADO POR EL DEPARTAMENTO DE PRENSA, DIFUSIÓN Y ACTIVIDADES CULTURALES UR 552 INFORME DE ACTIVIDADES REALIZADAS, RESGUARDADOS POR LA DIRECCIÓN ACADEMICA	UR 508 LA UR 508 NO PARTICIPA EN ESTA ACTIVIDAD UR 535 EXISTE EL INTERÉS DE LOS ALUMNOS EN ASISTIR A LOS EVENTOS UR 536 EXISTE INTERÉS DE LOS ALUMNOS EN ASISTIR A LOS EVENTOS UR 538 LA UR 538 NO PARTICIPA EN ESTA ACTIVIDAD UR 542 LA UR 542 NO PARTICIPA EN ESTA ACTIVIDAD UR 543 LA UR 543 NO PARTICIPA EN ESTA ACTIVIDAD UR 544 LA UR 544 NO PARTICIPA EN ESTA ACTIVIDAD UR 545 LA UR 545 NO PARTICIPA EN ESTA ACTIVIDAD UR 546 LA UR 546 NO PARTICIPA EN ESTA ACTIVIDAD UR 547 LA UR 547 NO PARTICIPA EN ESTA ACTIVIDAD UR 548 LA UR 548 NO PARTICIPA EN ESTA ACTIVIDAD UR 549 LA UR 549 NO PARTICIPA EN ESTA ACTIVIDAD UR 550 LA UR 550 NO PARTICIPA EN ESTA ACTIVIDAD UR 551 EXISTE EL INTERÉS DE LOS PARTICIPANTES EN ASISTIR A LOS EVENTOS UR 552 EXISTE EL INTERES DE LOS BENEFICIARIOS EN ASISTIR A LOS EVENTOS

**GOBIERNO DEL ESTADO DE OAXACA
PROGRAMA OPERATIVO ANUAL 2020
MATRÍZ DE INDICADORES PARA RESULTADOS
REPORTE MİRINICIAL**

NIVEL	RESUMEN NARRATIVO	INDICADOR			MEDIOS DE VERIFICACIÓN	SUPUESTOS
		A) INDICADOR 1. NOMBRE 4. DIMENSIÓN 7. META ANUAL	2. FÓRMULA DE CÁLCULO 5. FRECUENCIA	3. TIPO 6. SENTIDO		
ACTIVIDAD	REALIZAR EVENTOS DEPORTIVOS	1 - PORCENTAJE DE EVENTOS DEPORTIVOS REALIZADOS 2 - (NÚMERO DE EVENTOS DEPORTIVOS REALIZADOS / NÚMERO DE EVENTOS DEPORTIVOS PROGRAMADOS)*100 3 - GESTIÓN 4 - EFICIENCIA 5 - TRIMESTRAL 6 - ASCENDENTE VARIABLES DEL INDICADOR 7 - NÚMERO DE EVENTOS DEPORTIVOS REALIZADOS UR 508 ----- 0.0000 UR 535 ----- 5.0000 UR 536 ----- 4.0000 UR 538 ----- 0.0000 UR 542 ----- 0.0000 UR 543 ----- 0.0000 UR 544 ----- 0.0000 UR 545 ----- 0.0000 UR 546 ----- 0.0000 UR 547 ----- 0.0000 UR 548 ----- 0.0000 UR 549 ----- 0.0000 UR 550 ----- 0.0000 UR 551 ----- 6.0000 UR 552 ----- 2.0000 TOTAL ----- 17.0000		UR 508 NO APLICA UR 535 INFORME DE CONVOCATORIAS EMITIDAS POR EL DEPARTAMENTO DE ACTIVIDADES EXTRAESCOLARES. VERIFICABLE EN LA PÁGINA WWW.ITSMIGRA.EDU.MX UR 536 INFORME DE ACTIVIDADES REALIZADAS, RESGUARDADO EN EL DEPARTAMENTO DE ACTIVIDADES EXTRAESCOLARES Y DE INNOVACIÓN Y CALIDAD UR 538 NO APLICA UR 542 NO APLICA UR 543 NO APLICA UR 544 NO APLICA UR 545 NO APLICA UR 546 NO APLICA UR 547 NO APLICA UR 548 NO APLICA UR 549 NO APLICA UR 550 NO APLICA UR 551 INFORME DE ACTIVIDADES REALIZADAS, RESGUARDADO POR EL DEPARTAMENTO DE PRENSA, DIFUSIÓN Y ACTIVIDADES CULTURALES UR 552 INFORME DE ACTIVIDADES REALIZADAS, RESGUARDADO EN LA DIRECCIÓN ACADÉMICA	UR 508 LA UR 508 NO PARTICIPA EN ESTA ACTIVIDAD UR 535 EXISTE EL INTERÉS DE LOS ALUMNOS EN ASISTIR A LOS EVENTOS UR 536 EXISTE EL INTERÉS DE LOS ALUMNOS EN ASISTIR A LOS EVENTOS UR 538 LA UR 538 NO PARTICIPA EN ESTA ACTIVIDAD UR 542 LA UR 542 NO PARTICIPA EN ESTA ACTIVIDAD UR 543 LA UR 543 NO PARTICIPA EN ESTA ACTIVIDAD UR 544 LA UR 544 NO PARTICIPA EN ESTA ACTIVIDAD UR 545 LA UR 545 NO PARTICIPA EN ESTA ACTIVIDAD UR 546 LA UR 546 NO PARTICIPA EN ESTA ACTIVIDAD UR 547 LA UR 547 NO PARTICIPA EN ESTA ACTIVIDAD UR 548 LA UR 548 NO PARTICIPA EN ESTA ACTIVIDAD UR 549 LA UR 549 NO PARTICIPA EN ESTA ACTIVIDAD UR 550 LA UR 550 NO PARTICIPA EN ESTA ACTIVIDAD UR 551 INTERÉS DE LOS PARTICIPANTES EN ASISTIR A LOS EVENTOS UR 552 QUE EXISTA EL INTERÉS DE LOS BENEFICIARIOS EN ASISTIR A LOS EVENTOS	

**GOBIERNO DEL ESTADO DE OAXACA
PROGRAMA OPERATIVO ANUAL 2020
MATRÍZ DE INDICADORES PARA RESULTADOS
REPORTE MIRINICIAL**

NIVEL	RESUMEN NARRATIVO	INDICADOR			MEDIOS DE VERIFICACIÓN	SUPUESTOS
		A) INDICADOR 1. NOMBRE 4. DIMENSIÓN 7. META ANUAL	2. FÓRMULA DE CÁLCULO 5. FRECUENCIA	3. TIPO 6. SENTIDO		
COMPONENTE	INSTITUCIONES DE EDUCACIÓN SUPERIOR CON LOS SECTORES PRODUCTIVOS PÚBLICO, PRIVADO Y SOCIAL VINCULADAS	1 - PORCENTAJE DE INSTITUCIONES DE EDUCACIÓN SUPERIOR VINCULADAS 2 - (TOTAL DE INSTITUCIONES DE EDUCACIÓN SUPERIOR PÚBLICAS VINCULADAS / TOTAL DE ORGANISMOS PÚBLICOS, PRIVADOS Y SOCIAL) * 100 3 - GESTIÓN 4 - EFICACIA 5 - SEMESTRAL 6 - ASCENDENTE VARIABLES DEL INDICADOR 7 - INSTITUCIONES DE EDUCACIÓN SUPERIOR VINCULADAS UR 122 ----- 100.0000 UR 514 ----- 100.0000 UR 535 ----- 100.0000 UR 536 ----- 100.0000 UR 551 ----- 100.0000 UR 552 ----- 100.0000 TOTAL ----- 600.0000			UR 122 CONVENIOS FIRMADOS, INFORMES TRIMESTRALES QUE SE ENCUENTRAN EN LA DIRECCIÓN DE VINCULACIÓN UR 514 CONVENIOS FIRMADOS, INFORMES TRIMESTRALES QUE SE ENCUENTRAN EN LA DIRECCIÓN DE VINCULACIÓN UR 535 CONVENIOS FIRMADOS Y RESGUARDADOS POR EL DEPARTAMENTO DE VINCULACIÓN Y EXTENSIÓN, VERIFICABLE EN LA PÁGINA WWW.ITSMIGRA.EDU.MX UR 536 CONVENIOS FIRMADOS EN RESGUARDO DEL ÁREA DE PLANEACIÓN Y VINCULACIÓN UR 551 CONVENIOS FIRMADOS Y RESGUARDADOS POR LA DIRECCIÓN DE VINCULACIÓN Y LA DIRECCIÓN JURÍDICA UR 552 CONVENIOS FIRMADOS, INFORMES TRIMESTRALES QUE SE ENCUENTRAN EN LA DIRECCIÓN DE VINCULACIÓN	UR 122 DISPONIBILIDAD DE LOS ORGANISMOS PÚBLICOS Y PRIVADOS PARA CELEBRAR CONVENIOS UR 514 DISPONIBILIDAD DE LOS ORGANISMOS PÚBLICOS Y PRIVADOS PARA CELEBRAR CONVENIOS UR 535 DISPONIBILIDAD DE ORGANISMOS PÚBLICO Y SOCIAL PARA CELEBRAR CONVENIOS DE COORDINACIÓN. UR 536 DISPONIBILIDAD DE ORGANISMOS DE DIFERENTES SECTORES PARA CELEBRAR CONVENIOS UR 551 DISPONIBILIDAD DE LOS ORGANISMOS PÚBLICOS Y PRIVADOS PARA CELEBRAR CONVENIOS UR 552 DISPONIBILIDAD DE LOS ORGANISMOS PÚBLICOS Y PRIVADOS PARA CELEBRAR CONVENIOS
ACTIVIDAD	DISEÑAR Y PROMOVER MODELOS DUALES PARA LAS INSTITUCIONES DE EDUCACIÓN SUPERIOR	1 - PORCENTAJE DE AVANCE DE DISEÑO Y PROMOCIÓN DEL MODELO DUAL REALIZADO 2 - (AVANCE EN EL DISEÑO Y PROMOCIÓN DEL MODELO DUAL REALIZADO / AVANCE EN EL DISEÑO Y PROMOCIÓN DEL MODELO DUAL PROGRAMADO) * 100 3 - GESTIÓN 4 - EFICIENCIA 5 - TRIMESTRAL 6 - ASCENDENTE VARIABLES DEL INDICADOR 7 - AVANCE DE DISEÑO Y PROMOCIÓN DEL MODELO DUAL REALIZADO UR 122 ----- 0.0000 UR 514 ----- 0.0000 UR 535 ----- 0.0000 UR 536 ----- 0.0000 UR 551 ----- 0.0000 UR 552 ----- 1.0000 TOTAL ----- 1.0000			UR 122 NO APLICA UR 514 NO APLICA UR 535 NO APLICA UR 536 NO APLICA UR 551 NO APLICA UR 552 REPORTES DE AVANCE EN PODER DE LA JEFATURA DEL DEPARTAMENTO DE PLANEACIÓN Y EVALUACIÓN	UR 122 LA UR 122 NO PARTICIPA EN ESTA ACTIVIDAD UR 514 LA UR 514 NO REALIZA ESTA ACTIVIDAD UR 535 UR 535 NO PARTICIPA EN ESTA ACTIVIDAD UR 536 LA UR 536 NO PARTICIPA EN ESTA ACTIVIDAD UR 551 LA UR 551 NO PARTICIPA EN ESTA ACTIVIDAD UR 552 DISPONIBILIDAD DE LAS INSTITUCIONES PARA LA APLICACIÓN DEL MODELO DUAL

GOBIERNO DEL ESTADO DE OAXACA
PROGRAMA OPERATIVO ANUAL 2020
MATRÍZ DE INDICADORES PARA RESULTADOS
REPORTE MIRINICIAL



NIVEL	RESUMEN NARRATIVO	INDICADOR			MEDIOS DE VERIFICACIÓN	SUPUESTOS
		A)ID INDICADOR 1.NOMBRE 4.DIMENSIÓN 7.META ANUAL	2.FÓRMULA DE CÁLCULO 5.FRECUENCIA	3. TIPO 6.SENTIDO		
ACTIVIDAD	ACTUALIZAR LA INFORMACION DE LOS CATALOGOS DIGITALES DE SERVICIOS DE LAS INSTITUCIONES DE EDUCACIÓN SUPERIOR PARA EL SECTOR PRODUCTIVO	1 - PORCENTAJE DE AVANCE DE ACTUALIZACIÓN DEL CATALOGO DIGITAL 2 - (CATÁLOGO DIGITAL DE SERVICIOS DE LAS INSTITUCIONES DE EDUCACIÓN SUPERIOR PARA EL SECTOR PRODUCTIVO ACTUALIZADO / CATÁLOGO DIGITAL DE SERVICIOS DE LAS INSTITUCIONES DE EDUCACIÓN SUPERIOR PARA EL SECTOR PRODUCTIVO PROGRAMADOS) * 100 3 - GESTIÓN 4 - EFICIENCIA 5 - TRIMESTRAL 6 - ASCENDENTE VARIABLES DEL INDICADOR 7 - AVANCE DE ACTUALIZACIÓN DEL CATÁLOGO DIGITAL UR 122 ----- 0.0000 UR 514 ----- 2.0000 UR 535 ----- 0.0000 UR 536 ----- 0.0000 UR 551 ----- 0.0000 UR 552 ----- 0.0000 TOTAL ----- 2.0000		UR 122 NO APLICA UR 514 OFICIOS DE SOLICITUD DE INFORMACIÓN, MINUTAS DE TRABAJO, LISTAS DE ASISTENCIAS QUE SE ENCUENTRAN EN LA DIRECCIÓN DE VINCULACIÓN Y DIFUSIÓN UR 535 NO APLICA UR 536 NO APLICA UR 551 NO APLICA UR 552 NO APLICA	UR 122 LA UR 122 NO PARTICIPA EN ESTA ACTIVIDAD UR 514 LAS IES ELABOREN SU CATÁLOGO DE SERVICIOS PARA EL SECTOR PRODUCTIVO UR 535 UR 535 NO PARTICIPA EN ESTA ACTIVIDAD UR 536 LA UR 536 NO PARTICIPA EN ESTA ACTIVIDAD UR 551 LA UR 551 NO PARTICIPA EN ESTA ACTIVIDAD UR 552 LA UR 552 NO PARTICIPA EN ESTA ACTIVIDAD	
ACTIVIDAD	DISTRIBUIR LOS CATALOGOS DIGITALES DE SERVICIOS DE LAS INSTITUCIONES DE EDUCACIÓN SUPERIOR PARA EL SECTOR PRODUCTIVO	1 - PORCENTAJE DE CATALOGOS DIGITALES DISTRIBUIDOS 2 - (NÚMERO DE CATALOGOS DIGITALES DISTRIBUIDOS / NÚMERO DE CATALOGOS DIGITALES PROGRAMADOS) * 100 3 - GESTIÓN 4 - EFICACIA 5 - TRIMESTRAL 6 - ASCENDENTE VARIABLES DEL INDICADOR 7 - NÚMERO DE CATALOGOS DIGITALES DISTRIBUIDOS UR 122 ----- 0.0000 UR 514 ----- 100.0000 UR 535 ----- 0.0000 UR 536 ----- 0.0000 UR 551 ----- 0.0000 UR 552 ----- 0.0000 TOTAL ----- 100.0000		UR 122 NO APLICA UR 514 OFICIOS DE ENTREGA ARCHIVO DIGITAL DEL CATÁLOGO, QUE SE ENCUENTRAN EN LA DIRECCIÓN DE VINCULACIÓN Y DIFUSIÓN UR 535 NO APLICA UR 536 NO APLICA UR 551 NO APLICA UR 552 NO APLICA	UR 122 LA UR 122 NO PARTICIPA EN ESTA ACTIVIDAD UR 514 LAS IES ELABOREN SU CATÁLOGO DE SERVICIOS PARA EL SECTOR PRODUCTIVO UR 535 UR 535 NO PARTICIPA EN ESTA ACTIVIDAD UR 536 LA UR 536 NO PARTICIPA EN ESTA ACTIVIDAD UR 551 LA UR 551 NO PARTICIPA EN ESTA ACTIVIDAD UR 552 LA UR 552 NO PARTICIPA EN ESTA ACTIVIDAD	

**GOBIERNO DEL ESTADO DE OAXACA
PROGRAMA OPERATIVO ANUAL 2020
MATRÍZ DE INDICADORES PARA RESULTADOS
REPORTE MIRINICIAL**



NIVEL	RESUMEN NARRATIVO	INDICADOR			MEDIOS DE VERIFICACIÓN	SUPUESTOS
		A)ID INDICADOR 1.NOMBRE 4.DIMENSIÓN 7.META ANUAL	2.FÓRMULA DE CÁLCULO 5.FRECUENCIA	3. TIPO 6.SENTIDO		
ACTIVIDAD	SEGUIR A EGRESADOS DE LAS INSTITUCIONES DE EDUCACIÓN SUPERIOR	1 - PORCENTAJE DE INSTITUCIONES DE EDUCACIÓN SUPERIOR CON SEGUIMIENTO DE EGRESADOS 2 - (INSTITUCIONES DE EDUCACION SUPERIOR CON SEGUIMIENTO DE EGRESADOS/ TOTAL DE INSTITUCIONES DE EDUCACIÓN SUPERIOR EN EL ESTADO)*100 3 - GESTIÓN 4 - EFICACIA 5 - TRIMESTRAL 6 - ASCENDENTE VARIABLES DEL INDICADOR 7 - NÚMERO DE INSTITUCIONES DE EDUCACIÓN SUPERIOR CON SEGUIMIENTO DE EGRESADOS UR 122 ----- 20.0000 UR 514 ----- 0.0000 UR 535 ----- 0.0000 UR 536 ----- 80.0000 UR 551 ----- 0.0000 UR 552 ----- 0.0000 TOTAL ----- 100.0000	UR 122 REPORTES DE BASES DE DATOS DE SEGUIMIENTO DE EGRESADOS POR INSTITUCION E INSTRUMENTOS DE APLICACIÓN DE SEGUIMIENTO DE EGRESADOS, RESGUARDADOS EN LA DIRECCIÓN DE EDUCACIÓN SUPERIOR DE LA CGEMSYSCYT UR 122 NO APLICA UR 514 NO APLICA UR 535 NO APLICA UR 536 INFORME DE CUESTIONARIOS APLICADOS A EGRESADOS, RESGUARDADO EN EL DEPARTAMENTO DE VINCULACIÓN Y EXTENSIÓN UR 551 NO APLICA UR 552 NO APLICA	UR 122 QUE LAS IES PARTICIPEN EN EL SEGUIMIENTO DE EGRESADOS DE EDUCACION SUPERIOR UR 122 LA UR 122 NO PARTICIPA EN ESTA ACTIVIDAD UR 514 LA UR 514 NO REALIZA ESTA ACTIVIDAD UR 535 UR 535 NO PARTICIPA EN ESTA ACTIVIDAD UR 536 EXISTE INTERÉS DE EGRESADOS DEL NIVEL SUPERIOR UR 551 LA UR 551 NO REALIZA ESTA ACTIVIDAD UR 552 LA UR 552 NO PARTICIPA EN ESTA ACTIVIDAD		
ACTIVIDAD	FORMALIZAR CONVENIOS DE VINCULACIÓN CON EL SECTOR PÚBLICO Y SOCIAL	1 - PORCENTAJE DE CONVENIOS FIRMADOS 2 - (NÚMERO DE CONVENIOS FIRMADOS / NÚMERO DE CONVENIOS SOLICITADOS) X 100 3 - GESTIÓN 4 - EFICACIA 5 - TRIMESTRAL 6 - ASCENDENTE VARIABLES DEL INDICADOR 7 - NÚMERO DE CONVENIOS FIRMADOS UR 122 ----- 0.0000 UR 514 ----- 0.0000 UR 535 ----- 12.0000 UR 536 ----- 15.0000 UR 551 ----- 11.0000 UR 552 ----- 40.0000 TOTAL ----- 78.0000	UR 122 NO APLICA UR 514 NO APLICA UR 535 CONVENIOS FIRMADOS Y RESGUARDADOS POR EL DEPARTAMENTO DE VINCULACIÓN Y EXTENSIÓN, VERIFICABLE EN LA PÁGINA WWW.ITSMIGRA.EDU.MX UR 536 CONVENIOS FIRMADOS Y RESGUARDADOS EN EL DEPARTAMENTO DE VINCULACIÓN Y EXTENSIÓN, VERIFICABLE EN LA PLATAFORMA NACIONAL DE TRANSPARENCIA UR 551 CONVENIOS FIRMADOS Y RESGUARDADOS POR LA DIRECCIÓN DE VINCULACIÓN Y LA DIRECCIÓN JURÍDICA UR 552 CONVENIOS FIRMADOS Y RESGUARDADOS POR LA DIRECCION DE VINCULACION	UR 122 LA UR 122 NO PARTICIPA EN ESTA ACTIVIDAD UR 514 LA UR 514 NO REALIZA ESTA ACTIVIDAD UR 535 DISPONIBILIDAD DE ORGANISMOS PUBLICO Y SOCIAL PARA CELEBRAR CONVENIOS DE COORDINACION. UR 536 DISPONIBILIDAD DE ORGANISMOS PÚBLICO Y SOCIAL PARA CELEBRAR CONVENIOS UR 551 DISPONIBILIDAD DE ORGANISMOS PUBLICO Y SOCIAL PARA CELEBRAR CONVENIOS DE COLABORACIÓN UR 552 DISPONIBILIDAD DE ORGANISMOS PUBLICO Y SOCIAL PARA CELEBRAR CONVENIOS DE COORDINACIÓN		

La Matriz de Indicadores para Resultados (MIR) es un reflejo del estado actual del programa al momento de su elaboración. En consecuencia, las Unidades Ejecutoras de Gasto que registraron "No Aplica" en Medios de Verificación y una justificación en los Supuestos; conforme al avance en el curso normal del ejercicio fiscal 2020 y se genere nueva información, la MIR deberá ser actualizada en lo que respecta a los indicadores, así como el registro de metas y líneas base, elementos que son un referente para el seguimiento y la evaluación.



GOBIERNO DEL ESTADO
DE OAXACA

**GOBIERNO DEL ESTADO DE OAXACA
PROGRAMA OPERATIVO ANUAL 2020
MATRIZ DE INDICADORES PARA RESULTADOS
REPORTE MIR INICIAL**



DATOS DEL PROGRAMA						
PROGRAMA 158 DEFENSA Y PROTECCIÓN DE LOS DERECHOS HUMANOS						
UR Responsable: 401 DEFENSORÍA DE LOS DERECHOS HUMANOS DEL PUEBLO DE OAXACA						
ALINEACIÓN						
PLAN ESTATAL DE DESARROLLO						
EJE: OAXACA SEGURO		TEMA: DERECHOS HUMANOS		OBJETIVO: PREVENIR, DISMINUIR Y ATENDER DE MANERA OPORTUNA Y EFECTIVA LAS VIOLACIONES A LOS DERECHOS HUMANOS EN OAXACA, POR PARTE DE LAS INSTITUCIONES GUBERNAMENTALES.		
SECTOR: GOBERNABILIDAD Y SEGURIDAD		SUBSECTOR: DERECHOS HUMANOS				
POBLACIÓN O ÁREA DE ENFOQUE POTENCIAL						
Atributo de la población o área de enfoque:		POBLACIÓN GENERAL DEL ESTADO DE OAXACA		Hombres:	1888678	Mujeres: 2079211 Total: 3967889
INDICADORES PARA RESULTADOS						
NIVEL	RESUMEN NARRATIVO	INDICADOR			MEDIOS DE VERIFICACIÓN	SUPUESTOS
		A)ID INDICADOR 1.NOMBRE 4.DIMENSIÓN 7.META ANUAL	2. FÓRMULA DE CÁLCULO 5.FRECUENCIA	3. TIPO 6.SENTIDO		
FIN	CONTRIBUIR A PREVENIR, DISMINUIR Y ATENDER DE MANERA OPORTUNA Y EFECTIVA LAS VIOLACIONES A LOS DERECHOS HUMANOS.	1- ÍNDICE DE PAZ EN MEXICO 2- ESTE INDICADOR ESTA CONFORMADO POR INDICADORES QUE RECIBEN UNA CALIFICACIÓN DE ENTRE UNO Y CINCO: DONDE 1 ES LA CALIFICACIÓN MAS PACÍFICA, Y 5 ES LA MENOS PACÍFICA ESTE ESTUDIO HACE UN CÁLCULO DE LAS CALIFICACIONES CORRESPONDIENTES A CADA AÑO UNA VEZ CALCULADA LA CALIFICACIÓN DE CADA INDICADOR, SE APLICA UNA METODOLOGÍA DE PONDERACIÓN PARA DETERMINAR LA CALIFICACION FINAL DEL ÍNDICE DE PAZ MEXICO 3 - ESTRATÉGICO 4 - EFICACIA 5 - ANUAL 6 - DESCENDENTE 7 - 1.9800			INFORMACIÓN DISPONIBLE EN HTTP://ECONOMICSandPEACE.ORG/WP-CONTENT/UPLOADS/2016/04/%C3%8DNDICE-DE-PAZ-M%C3%A9A9XICO-2016_ES.PDF	LAS AUTORIDADES ESTATALES Y/O MUNICIPALES RESPETAN LA LEGALIDAD EN EL EJERCICIO DE SUS FUNCIONES; ASÍ COMO LA SOCIEDAD EN SU CONJUNTO PROMUEVE LOS DERECHOS HUMANOS.
PROPOSITO	POBLACION OAXAQUEÑO ATENDIDA EN LOS HECHOS PRESUNTAMENTE VIOLATORIOS DE SUS DERECHOS HUMANOS	1- TASA DE VARIACIÓN DE HECHOS PRESUNTAMENTE VIOLATORIOS DE LOS DERECHOS HUMANOS 2 - ((NÚMERO DE PRESUNTAS VIOLACIONES DE LOS DERECHOS HUMANOS EN EL AÑO ACTUAL)/(NÚMERO DE PRESUNTAS VIOLACIONES DE LOS DERECHOS HUMANOS EN EL AÑO BASE)-1)*100 3 - ESTRATÉGICO 4 - EFICACIA 5 - ANUAL 6 - DESCENDENTE 7 - 0.0000			HTTP://WWW.INEGI.ORG.MX/EST/CONTENIDOS/PROYECTOS/REGISTROS/SE.PUB/DER_HUM/DEFAULT.ASPX	LOS PODERES Y LOS ORGANOS AUTONOMOS ASUMEN CON RESPONSABILIDAD LA POLITICA TRANSVERSAL DE RESPETO AL EJERCICIO DE LOS DERECHOS HUMANOS EN EL ESTADO DE OAXACA

La Matriz de Indicadores para Resultados (MIR) es un reflejo del estado actual del programa al momento de su elaboración. En consecuencia, las Unidades Ejecutoras de Gasto que registraron "No Aplica" en Medios de Verificación y una justificación en los Supuestos; conforme al avance en el curso normal del ejercicio fiscal 2020 y se genere nueva información, la MIR deberá ser actualizada en lo que respecta a los indicadores, así como el registro de metas y líneas base, elementos que son un referente para el seguimiento y la evaluación.



**GOBIERNO DEL ESTADO DE OAXACA
PROGRAMA OPERATIVO ANUAL 2020
MATRÍZ DE INDICADORES PARA RESULTADOS
REPORTE MIR INICIAL**

NIVEL	RESUMEN NARRATIVO	INDICADOR			MEDIOS DE VERIFICACIÓN	SUPUESTOS
		A)ID INDICADOR 1.NOMBRE 4.DIMENSIÓN 7.META ANUAL	2. FÓRMULA DE CÁLCULO 5.FRECUENCIA	3. TIPO 6.SENTIDO		
COMPONENTE	VIOLACIONES DE LOS DERECHOS HUMANOS PREVENIDAS	1 - PORCENTAJE DE ACCIONES PARA LA PREVENCIÓN DE VIOLACIONES A LOS DERECHOS HUMANOS 2 - (NÚMERO DE ACCIONES PARA LA PREVENCIÓN DE VIOLACIONES A LOS DERECHOS HUMANOS REALIZADAS / NÚMERO DE ACCIONES PARA LA PREVENCIÓN DE VIOLACIONES A LOS DERECHOS HUMANOS PROGRAMADAS) * 100 3 - GESTIÓN 4 - EFICACIA 5 - SEMESTRAL 6 - ASCENDENTE VARIABLES DEL INDICADOR 7 - ACCIONES PARA LA PREVENCIÓN DE VIOLACIONES A LOS DERECHOS HUMANOS UR 401 ---- 100.0000 TOTAL ---- 100.0000			UR 401 REGISTROS INTERNOS DE LA DDHPO	UR 401 LA POBLACION OAXAQUEÑA INFORMADA DE SUS DERECHOS HUMANOS
ACTIVIDAD	PROMOCIONAR, FORMAR Y DESARROLLAR EN DERECHOS HUMANOS	1 - PORCENTAJE DE EVENTOS DE FORMACION REALIZADOS 2 - (NÚMERO DE EVENTOS DE FORMACION REALIZADOS/NÚMERO DE EVENTOS DE FORMACION PROGRAMADOS) * 100 3 - GESTIÓN 4 - EFICACIA 5 - TRIMESTRAL 6 - ASCENDENTE VARIABLES DEL INDICADOR 7 - NÚMERO DE EVENTOS DE FORMACIÓN REALIZADOS UR 401 ---- 12.0000 TOTAL ---- 12.0000			UR 401 REGISTROS INTERNOS DE LA DDHPO	UR 401 LA POBLACION SE INTERESA EN SABER Y CONOCER SUS DERECHOS
COMPONENTE	DANOS A VICTIMAS DE VIOLACION DE SUS DERECHOS HUMANOS INTEGRALMENTE REPARADOS	1 - PORCENTAJE DE PERSONAS ATENDIDAS EN MATERIA DE DERECHOS HUMANOS 2 - (NUMERO DE PERSONAS ATENDIDAS EN MATERIA DE DERECHOS HUMANOS / NUMERO DE PERSONAS QUE SOLICITAN EL SERVICIO EN MATERIA DE DERECHOS HUMANOS) * 100 3 - GESTIÓN 4 - EFICACIA 5 - SEMESTRAL 6 - ASCENDENTE VARIABLES DEL INDICADOR 7 - PERSONAS ATENDIDAS EN MATERIA DE DERECHOS HUMANOS UR 401 ---- 100.0000 TOTAL ---- 100.0000			UR 401 WWW.DERECHOSHUMANOSOAXACA.ORG	UR 401 LAS VICTIMAS SOLICITAN LOS SERVICIOS EN MATERIA DE DERECHOS
ACTIVIDAD	ATENDER Y RESOLVER LAS VIOLACIONES A LOS DERECHOS HUMANOS	1 - PORCENTAJE DE EXPEDIENTES DE DERECHOS HUMANOS TRAMITADOS 2 - (NÚMERO DE EXPEDIENTES DE QUEJA TRAMITADOS /NÚMERO DE EXPEDIENTES DE QUEJA PROGRAMADOS) *100 3 - GESTIÓN 4 - EFICACIA 5 - TRIMESTRAL 6 - ASCENDENTE VARIABLES DEL INDICADOR 7 - NÚMERO DE EXPEDIENTES DE DERECHOS HUMANOS TRAMITADOS UR 401 ---- 2892.0000 TOTAL ---- 2892.0000			UR 401 REGISTROS INTERNOS DE LA DDHPO	UR 401 LAS VICTIMAS QUE FUERON VIOLENTADOS SUS DERECHOS, SOLICITAN EL APOYO PARA ATENDER Y RESOLVERLOS



GOBIERNO DEL ESTADO
DE OAXACA

GOBIERNO DEL ESTADO DE OAXACA
PROGRAMA OPERATIVO ANUAL 2020
MATRÍZ DE INDICADORES PARA RESULTADOS
REPORTE MIR INICIAL



DATOS DEL PROGRAMA							
PROGRAMA 159 ATENCIÓN MÉDICA							
UR Responsable: 540 SERVICIOS DE SALUD DE OAXACA			UR's Participantes 517 CONSEJO ESTATAL PARA LA PREVENCIÓN Y CONTROL DEL SIDA				
UR's Participantes 523 HOSPITAL DE LA NIÑEZ OAXAQUEÑA			553 RÉGIMEN ESTATAL DE PROTECCIÓN SOCIAL EN SALUD DEL ESTADO DE OAXACA				
ALINEACIÓN							
PLAN ESTATAL DE DESARROLLO							
EJE: OAXACA INCLUYENTE CON EL DESARROLLO SOCIAL		TEMA: SALUD		OBJETIVO: GARANTIZAR EL ACCESO UNIVERSAL A LOS SERVICIOS DE SALUD DE MANERA EFECTIVA, OPORTUNA Y CON CALIDAD, MEDIANTE EL ASEGURAMIENTO SOCIAL PÚBLICO Y VOLUNTARIO DE LA POBLACIÓN OAXAQUEÑA, INCLUYENDO LA MEDICINA TRADICIONAL.			
SECTOR: SALUD		SUBSECTOR: SALUD					
POBLACIÓN O ÁREA DE ENFOQUE POTENCIAL							
Atributo de la población o área de enfoque:		POBLACIÓN SIN SEGURIDAD SOCIAL EN EL ESTADO DE OAXACA		Hombres: 1268233	Mujeres: 1385698	Total: 2653931	
INDICADORES PARA RESULTADOS							
NIVEL	RESUMEN NARRATIVO	INDICADOR				MEDIOS DE VERIFICACIÓN	SUPUESTOS
		A)ID INDICADOR 1.NOMBRE 4.DIMENSIÓN 7.META ANUAL	2. FÓRMULA DE CÁLCULO	3. TIPO	6.SENTIDO		
FIN	CONTRIBUIR A GARANTIZAR EL ACCESO UNIVERSAL A LOS SERVICIOS DE SALUD.	1 - TASA DE MORTALIDAD 2 - (NÚMERO DE DEFUNCIONES DE PERSONAS / POBLACIÓN TOTAL) X 1000 3 - ESTRATÉGICO 4 - EFICACIA 5 - ANUAL 6 - DESCENDENTE 7 - 7.2000 1 - INDICE DE POBLACIÓN SIN ACCESO A LOS SERVICIOS DE SALUD 2 - (POBLACIÓN SIN DERECHOHABIENCIA A LOS SERVICIOS DE SALUD/ POBLACIÓN TOTAL)*100 3 - ESTRATÉGICO 4 - EFICACIA 5 - ANUAL 6 - DESCENDENTE 7 - 44.0000				INFORMACIÓN QUE EMITE LA DIRECCIÓN DE PLANEACIÓN Y DESARROLLO. DEPARTAMENTO DE EVALUACIÓN AL DESEMPEÑO INSTITUCIONAL. ERO. (ESTUDIO DE REGIONALIZACIÓN OPERATIVA). DISPONIBLE EN: HTTP://ERO.SALUD-OAXACA.GOB.MX/2017/ (ACCESO MEDIANTE USUARIO REGISTRADO) INFORMACIÓN QUE EMITE LA DIRECCIÓN GENERAL DE INFORMACIÓN EN SALUD. SECRETARÍA DE SALUD. CUBOS DINÁMICOS. DISPONIBLE EN HTTP://PDA.SALUD.GOB.MX/CUBOS/CUBOSIS2018_PLATAFORMA_SINBA.HTM (ACCESO MEDIANTE USUARIO REGISTRADO PROYECCIONES DE POBLACIÓN 2010-2050, CONAPO. DISPONIBLE EN: HTTP://CONAPO.GOB.MX/ES/CONAPO/PROYECCION_ES_DATOS	LA POBLACIÓN SE BENEFICIA CON SERVICIOS INTEGRALES Y RESOLUTIVOS.
PROPOSITO	LA POBLACIÓN OAXAQUEÑA SIN SEGURIDAD SOCIAL, TIENE ACCESO A LOS SERVICIOS DE SALUD DE MANERA OPORTUNA.	1 - PORCENTAJE DE CONSERVACIÓN DEL PADRON DE AFILIADOS AL SISTEMA DE PROTECCIÓN SOCIAL EN SALUD 2 - (NÚMERO DE PERSONAS AFILIADAS AL SISTEMA DE PROTECCIÓN SOCIAL EN SALUD EN EL ESTADO/TOTAL DE POBLACIÓN SIN SEGURIDAD SOCIAL EN EL ESTADO)*100 3 - ESTRATÉGICO 4 - EFICIENCIA 5 - ANUAL 6 - ASCENDENTE 7 - 94.4482				INFORMACION DISPONIBLE EN WWW.REPSSOAXACA.GOB.MX/MIR	LAS PERSONAS CON POLIZAS DE AFILIACIÓN VENCIDAS ACUDEN A LOS MÓDULOS DE AFILIACIÓN Y ORIENTACIÓN O BRIGADAS DE AFILIACIÓN A REALIZAR SUS TRÁMITES CORRESPONDIENTES

La Matriz de Indicadores para Resultados (MIR) es un reflejo del estado actual del programa al momento de su elaboración. En consecuencia, las Unidades Ejecutoras de Gasto que registraron "No Aplica" en Medios de Verificación y una justificación en los Supuestos; conforme al avance en el curso normal del ejercicio fiscal 2020 y se genere nueva información, la MIR deberá ser actualizada en lo que respecta a los indicadores, así como el registro de metas y líneas base, elementos que son un referente para el seguimiento y la evaluación.



**GOBIERNO DEL ESTADO DE OAXACA
PROGRAMA OPERATIVO ANUAL 2020
MATRÍZ DE INDICADORES PARA RESULTADOS
REPORTE MIR INICIAL**



GOBIERNO DEL ESTADO
DE OAXACA

NIVEL	RESUMEN NARRATIVO	INDICADOR			MEDIOS DE VERIFICACIÓN	SUPUESTOS
		A)ID INDICADOR 1.NOMBRE 4.DIMENSIÓN 7.META ANUAL	2. FÓRMULA DE CÁLCULO 5.FRECUENCIA	3. TIPO 6.SENTIDO		
COMPONENTE	ACCIONES DE GESTION PARA LA ATENCION MEDICA REALIZADAS	1 - PORCENTAJE DE ACCIONES DE GESTION REALIZADAS 2 - (NUMERO DE ACCIONES DE GESTION REALIZADAS/NUMERO DE ACCIONES DE GESTION PROGRAMADAS A REALIZAR)*100 3 - GESTIÓN 4 - EFICACIA 5 - SEMESTRAL 6 - ASCENDENTE VARIABLES DEL INDICADOR 7 - ACCIONES DE GESTION REALIZADAS UR 517 ---- 100.0000 UR 523 ---- 100.0000 UR 540 ---- 0.0000 UR 553 ---- 0.0000 TOTAL ---- 200.0000			UR 517 REPORTE DE AVANCE DE GESTIÓN DISPONIBLE EN HTTPS://WWW.OAXACA.GOB.MX/COESIDA/INFORMACION-FINANCIERA/ UBICADO EN LA PAGINA DOS, REPORTE DE AVANCE DE GESTION UR 523 INFORME MENSUAL DE METAS/ BAJO RESGUARDE DE LA SUBDIRECCIÓN DE PLANEACIÓN UR 540 NO APLICA UR 553 NO APLICA	UR 517 LAS CONDICIONES SOCIOPOLITICAS SE MANTIENEN ESTABLES UR 523 CONDICIONES LABORALES ESTABLES UR 540 ESTA UR NO PARTICIPA EN ESTE COMPONENTE UR 553 NO ES COMPETENCIA DEL SEGURO POPULAR
ACTIVIDAD	DIRECCIONES EJECUTIVAS	1 - PORCENTAJE DE DIRECCIONES EJECUTIVAS REALIZADAS 2 - (NÚMERO DE DIRECCIONES EJECUTIVAS REALIZADAS / TOTAL DE DIRECCIONES EJECUTIVAS) * 100 3 - GESTIÓN 4 - EFICACIA 5 - TRIMESTRAL 6 - ASCENDENTE VARIABLES DEL INDICADOR 7 - NÚMERO DE DIRECCIONES EJECUTIVAS REALIZADAS UR 517 ---- 0.0000 UR 523 ---- 100.0000 UR 540 ---- 0.0000 UR 553 ---- 0.0000 TOTAL ---- 100.0000			UR 517 NO APLICA UR 523 INFORME MENSUAL DE METAS/ BAJO RESGUARDE DE LA SUBDIRECCIÓN DE PLANEACIÓN UR 540 NO APLICA UR 553 NO APLICA	UR 517 LA UR NO EJERCE PRESUPUESTO EN ESTE COMPONENTE UR 523 CONDICIONES LABORALES ESTABLES UR 540 ESTA UR NO PARTICIPA EN ESTA ACTIVIDAD UR 553 NO ES COMPETENCIA DEL SEGURO POPULAR
ACTIVIDAD	PLANEACIONES Y PROYECTOS	1 - PORCENTAJE DE PLANEACIONES Y PROYECTOS REALIZADOS 2 - (NÚMERO DE PLANEACIONES Y PROYECTOS REALIZADOS/NÚMERO DE PLANEACIONES Y PROYECTOS PROGRAMADOS A REALIZAR)*100 3 - GESTIÓN 4 - EFICACIA 5 - TRIMESTRAL 6 - ASCENDENTE VARIABLES DEL INDICADOR 7 - NÚMERO DE PLANEACIONES Y PROYECTOS REALIZADOS UR 517 ---- 0.0000 UR 523 ---- 12.0000 UR 540 ---- 0.0000 UR 553 ---- 0.0000 TOTAL ---- 12.0000			UR 517 NO APLICA UR 523 INFORME MENSUAL DE METAS/ BAJO RESGUARDE DE LA SUBDIRECCIÓN DE PLANEACIÓN UR 540 NO APLICA UR 553 NO APLICA	UR 517 LA UR NO EJERCE PRESUPUESTO EN ESTE COMPONENTE UR 523 CONDICIONES LABORALES ESTABLES UR 540 ESTA UR NO PARTICIPA EN ESTA ACTIVIDAD UR 553 NO ES COMPETENCIA DEL SEGURO POPULAR

La Matriz de Indicadores para Resultados (MIR) es un reflejo del estado actual del programa al momento de su elaboración. En consecuencia, las Unidades Ejecutoras de Gasto que registraron "No Aplica" en Medios de Verificación y una justificación en los Supuestos; conforme al avance en el curso normal del ejercicio fiscal 2020 y se genere nueva información, la MIR deberá ser actualizada en lo que respecta a los indicadores, así como el registro de metas y líneas base, elementos que son un referente para el seguimiento y la evaluación.



GOBIERNO DEL ESTADO
DE OAXACA

GOBIERNO DEL ESTADO DE OAXACA
PROGRAMA OPERATIVO ANUAL 2020
MATRÍZ DE INDICADORES PARA RESULTADOS
REPORTE MIR INICIAL



NIVEL	RESUMEN NARRATIVO	INDICADOR			MEDIOS DE VERIFICACIÓN	SUPUESTOS
		A)ID INDICADOR 1.NOMBRE 4.DIMENSIÓN 7.META ANUAL	2. FÓRMULA DE CÁLCULO 5.FRECUENCIA	3. TIPO 6.SENTIDO		
ACTIVIDAD	GESTIONES ADMINISTRATIVAS Y FINANCIERAS	1 - PORCENTAJE DE GESTIONES ADMINISTRATIVAS Y FINANCIERAS REALIZADAS 2 - (NÚMERO DE GESTIONES ADMINISTRATIVAS Y FINANCIERAS REALIZADAS/TOTAL DE GESTIONES REALIZADAS)*100 3 - GESTIÓN 4 - EFICACIA 5 - TRIMESTRAL 6 - ASCENDENTE VARIABLES DEL INDICADOR 7 - NÚMERO DE GESTIONES ADMINISTRATIVAS Y FINANCIERAS REALIZADAS UR 517 ---- 4.0000 UR 523 ---- 12.0000 UR 540 ---- 0.0000 UR 553 ---- 0.0000 TOTAL ---- 16.0000			UR 517 REPORTE DE AVANCE DE GESTIÓN DISPONIBLE EN HTTPS://WWW.OAXACA.GOB.MX/COESIDA/INFORMACION-FINANCIERA/ UBICADO EN LA PAGINA DOS, REPORTE DE AVANCE DE GESTION UR 523 INFORME MENSUAL DE METAS/ BAJO RESGUARDE DE LA SUBDIRECCIÓN DE PLANEACIÓN UR 540 NO APLICA UR 553 NO APLICA	UR 517 LAS CONDICIONES SOCIALES Y ECONÓMICAS SE MANTIENEN ESTABLES EN EL ESTADO DE OAXACA UR 523 CONDICIONES LABORALES ESTABLES UR 540 ESTA UR NO PARTICIPA EN ESTA ACTIVIDAD UR 553 NO ES COMPETENCIA DEL SEGURO POPULAR
ACTIVIDAD	GESTIONES DE RECURSOS HUMANOS	1 - PORCENTAJE DE GESTIONES DE RECURSOS HUMANOS REALIZADAS 2 - (NÚMERO DE GESTIONES DE RECURSOS HUMANOS REALIZADAS/TOTAL DE GESTIONES REALIZADAS)*100 3 - GESTIÓN 4 - EFICACIA 5 - TRIMESTRAL 6 - ASCENDENTE VARIABLES DEL INDICADOR 7 - NÚMERO DE GESTIONES DE RECURSOS HUMANOS REALIZADAS UR 517 ---- 0.0000 UR 523 ---- 12.0000 UR 540 ---- 0.0000 UR 553 ---- 0.0000 TOTAL ---- 12.0000			UR 517 NO APLICA UR 523 INFORME MENSUAL DE METAS/ BAJO RESGUARDE DE LA SUBDIRECCIÓN DE PLANEACIÓN UR 540 NO APLICA UR 553 NO APLICA	UR 517 LA UR NO EJERCE PRESUPUESTO EN ESTE COMPONENTE UR 523 CONDICIONES LABORALES ESTABLES UR 540 ESTA UR NO PARTICIPA EN ESTA ACTIVIDAD UR 553 NO ES COMPETENCIA DEL SEGURO POPULAR
ACTIVIDAD	ASESORIAS LEGALES	1 - PORCENTAJE DE ASESORIAS LEGALES REALIZADAS 2 - (NÚMERO DE ASESORIAS LEGALES REALIZADAS/TOTAL DE ASESORIAS REALIZADAS)*100 3 - GESTIÓN 4 - EFICACIA 5 - TRIMESTRAL 6 - ASCENDENTE VARIABLES DEL INDICADOR 7 - NÚMERO DE ASESORIAS LEGALES REALIZADAS UR 517 ---- 0.0000 UR 523 ---- 120.0000 UR 540 ---- 0.0000 UR 553 ---- 0.0000 TOTAL ---- 120.0000			UR 517 NO APLICA UR 523 INFORME MENSUAL DE METAS/ BAJO RESGUARDE DE LA SUBDIRECCIÓN DE PLANEACIÓN UR 540 NO APLICA UR 553 NO APLICA	UR 517 LA UR NO EJERCE PRESUPUESTO EN ESTE COMPONENTE UR 523 CONDICIONES LABORALES ESTABLES UR 540 ESTA UR NO PARTICIPA EN ESTA ACTIVIDAD UR 553 NO ES COMPETENCIA DEL SEGURO POPULAR

La Matriz de Indicadores para Resultados (MIR) es un reflejo del estado actual del programa al momento de su elaboración. En consecuencia, las Unidades Ejecutoras de Gasto que registraron "No Aplica" en Medios de Verificación y una justificación en los Supuestos; conforme al avance en el curso normal del ejercicio fiscal 2020 y se genere nueva información, la MIR deberá ser actualizada en lo que respecta a los indicadores, así como el registro de metas y líneas base, elementos que son un referente para el seguimiento y la evaluación.



**GOBIERNO DEL ESTADO DE OAXACA
PROGRAMA OPERATIVO ANUAL 2020
MATRÍZ DE INDICADORES PARA RESULTADOS
REPORTE MIR INICIAL**



GOBIERNO DEL ESTADO
DE OAXACA

NIVEL	RESUMEN NARRATIVO	INDICADOR			MEDIOS DE VERIFICACIÓN	SUPUESTOS
		A)ID INDICADOR 1.NOMBRE 4.DIMENSIÓN 7.META ANUAL	2. FÓRMULA DE CÁLCULO 5.FRECUENCIA	3. TIPO 6.SENTIDO		
ACTIVIDAD	CONTROLES Y AUDITORIAS	1 - PORCENTAJE DE CONTROLES Y AUDITORIAS REALIZADAS 2 - (NÚMERO DE CONTROLES Y AUDITORIAS REALIZADAS/NÚMERO DE CONTROLES Y AUDITORIAS PROGRAMADOS A REALIZAR)*100 3 - GESTIÓN 4 - EFICACIA 5 - TRIMESTRAL 6 - ASCENDENTE VARIABLES DEL INDICADOR 7 - NÚMERO DE CONTROLES Y AUDITORIAS REALIZADAS UR 517 ---- 0.0000 UR 523 ---- 12.0000 UR 540 ---- 0.0000 UR 553 ---- 0.0000 TOTAL ---- 12.0000			UR 517 NO APLICA UR 523 INFORME MENSUAL DE METAS/ BAJO RESGUARDE DE LA SUBDIRECCIÓN DE PLANEACIÓN UR 540 NO APLICA UR 553 NO APLICA	UR 517 LA UR NO EJERCE PRESUPUESTO EN ESTE COMPONENTE UR 523 CONDICIONES LABORALES ESTABLES UR 540 ESTA UR NO PARTICIPA EN ESTA ACTIVIDAD UR 553 NO ES COMPETENCIA DEL SEGURO POPULAR
ACTIVIDAD	SERVICIOS INFORMATICOS	1 - PORCENTAJE DE SERVICIOS INFORMATICOS REALIZADOS 2 - (NÚMERO DE SERVICIOS INFORMATICOS REALIZADOS/NÚMERO DE SERVICIOS INFORMATICOS PROGRAMADOS A REALIZAR)*100 3 - GESTIÓN 4 - EFICACIA 5 - TRIMESTRAL 6 - ASCENDENTE VARIABLES DEL INDICADOR 7 - NÚMERO DE SERVICIOS INFORMATICOS REALIZADOS UR 517 ---- 0.0000 UR 523 ---- 600.0000 UR 540 ---- 0.0000 UR 553 ---- 0.0000 TOTAL ---- 600.0000			UR 517 NO APLICA UR 523 INFORME MENSUAL DE METAS/ BAJO RESGUARDE DE LA SUBDIRECCIÓN DE PLANEACIÓN UR 540 NO APLICA UR 553 NO APLICA	UR 517 LA UR NO EJERCE PRESUPUESTO EN ESTE COMPONENTE UR 523 LAS CONDICIONES LABORALES EN EL HOSPITAL SE CONSERVAN ESTABLES UR 540 ESTA UR NO PARTICIPA EN ESTA ACTIVIDAD UR 553 NO ES COMPETENCIA DEL SEGURO POPULAR
ACTIVIDAD	SISTEMAS DE INFORMACION EN SALUD	1 - PORCENTAJE DE SISTEMAS DE INFORMACIÓN EN SALUD REALIZADAS 2 - (NÚMERO DE SISTEMAS DE INFORMACIÓN EN SALUD REALIZADAS/ NÚMERO DE SISTEMAS DE INFORMACIÓN EN SALUD PROGRAMADAS)*100 3 - GESTIÓN 4 - EFICACIA 5 - TRIMESTRAL 6 - ASCENDENTE VARIABLES DEL INDICADOR 7 - NUMERO DE SISTEMAS DE INFORMACIÓN EN SALUD REALIZADAS UR 517 ---- 0.0000 UR 523 ---- 39.0000 UR 540 ---- 900.0000 UR 553 ---- 0.0000 TOTAL ---- 939.0000			UR 517 NO APLICA UR 523 INFORME MENSUAL DE METAS/ BAJO RESGUARDE DE LA SUBDIRECCIÓN DE PLANEACIÓN UR 540 INFORME TRIMESTRAL DE TRABAJO, EN PODER DEL DEPARTAMENTO DE INFORMACIÓN EN SALUD DE LA DIRECCIÓN DE PLANEACIÓN Y DESARROLLO UR 553 NO APLICA	UR 517 LA UR NO EJERCE PRESUPUESTO EN ESTE COMPONENTE UR 523 LAS CONDICIONES LABORALES EN EL HOSPITAL SE CONSERVAN ESTABLES UR 540 QUE LAS UNIDADES MEDICAS ESTÉN EN FUNCIONAMIENTO CON INTERNET UR 553 NO ES COMPETENCIA DEL SEGURO POPULAR
COMPONENTE	ATENCIÓN PRIMARIA A LA SALUD OTORGADAS	1 - TASA DE VARIACION DE CONSULTAS DE PRIMER NIVEL OTORGADAS 2 - ((CONSULTAS DE PRIMER NIVEL OTORGADAS EN LAS UNIDADES MEDICAS EN EL PERIODO/CONSULTAS OTORGADAS EN EL PERIODO DEL AÑO BASE)-1)*100 3 - GESTIÓN 4 - EFICACIA 5 - SEMESTRAL 6 - ASCENDENTE VARIABLES DEL INDICADOR 7 - CONSULTAS DE PRIMER NIVEL OTORGADAS UR 517 ---- 13401.0000 UR 540 ---- 1415416.0000 UR 553 ---- 0.0000 TOTAL ---- 1428817.0000			UR 517 SUBSISTEMA DE PRESTACIÓN DE SERVICIOS (SIS): HTTP://WWW.DGIS.SALUD.GOB.MX/CONTENIDOS/BASESDEDATOS/BD_CUBOS_GOBMX.HTML UR 540 TABLA DINAMICA DE CONSULTAS: HTTP://WWW.DGIS.SALUD.GOB.MX/CONTENIDOS/BASESDEDATOS/BD_CUBOS_GOBMX.HTML UR 553 NO APLICA	UR 517 DISPONIBILIDAD DE LA POBLACIÓN CON VIH PARA RECIBIR ATENCIÓN MEDICA UR 540 LA POBLACIÓN OAXAQUEÑA ACUDE A RECIBIR ATENCIÓN MEDICA EN LAS UNIDADES DE PRIMER NIVEL DE LOS SSO UR 553 ESTA UR NO PARTICIPA EN ESTE COMPONENTE

La Matriz de Indicadores para Resultados (MIR) es un reflejo del estado actual del programa al momento de su elaboración. En consecuencia, las Unidades Ejecutoras de Gasto que registraron "No Aplica" en Medios de Verificación y una justificación en los Supuestos; conforme al avance en el curso normal del ejercicio fiscal 2020 y se genere nueva información, la MIR deberá ser actualizada en lo que respecta a los indicadores, así como el registro de metas y líneas base, elementos que son un referente para el seguimiento y la evaluación.



**GOBIERNO DEL ESTADO DE OAXACA
PROGRAMA OPERATIVO ANUAL 2020
MATRÍZ DE INDICADORES PARA RESULTADOS
REPORTE MIR INICIAL**



GOBIERNO DEL ESTADO
DE OAXACA

NIVEL	RESUMEN NARRATIVO	INDICADOR			MEDIOS DE VERIFICACIÓN	SUPUESTOS
		A)ID INDICADOR 1.NOMBRE 4.DIMENSIÓN 7.META ANUAL	2. FÓRMULA DE CÁLCULO 5.FRECUENCIA	3. TIPO 6.SENTIDO		
ACTIVIDAD	OTORGAR LAS ATENCIONES MÉDICAS DE PRIMER NIVEL	1 - PORCENTAJE DE CONSULTAS MÉDICAS DE PRIMERA VEZ REALIZADAS 2 - (NÚMERO DE CONSULTAS MÉDICAS DE PRIMERA VEZ REALIZADAS / NÚMERO DE CONSULTAS MÉDICAS OTORGADAS)*100 3 - GESTIÓN 4 - EFICIENCIA 5 - TRIMESTRAL 6 - ASCENDENTE VARIABLES DEL INDICADOR 7 - NÚMERO DE CONSULTAS MÉDICAS DE PRIMERA VEZ REALIZADAS UR 517 ---- 0.0000 UR 540 ---- 907736.0000 UR 553 ---- 0.0000 TOTAL ---- 907736.0000			UR 517 NO APLICA UR 540 TABLA DINAMICA DE CONSULTAS: HTTP://WWW.DGIS.SALUD.GOB.MX/CONTENIDOS/SINAIS/S_SIS.HTML UR 553 NO APLICA	UR 517 LA UR NO EJERCE PRESUPUESTO EN ESTE COMPONENTE UR 540 QUE LAS PERSONAS ACUDAN A CONSULTAS Y QUE LAS CONDICIONES LABORALES DEL PERSONAL MÉDICO Y PARAMÉDICO SEAN ESTABLES UR 553 NO ES COMPETENCIA DEL SEGURO POPULAR
		1 - PORCENTAJE DE POBLACIÓN ATENDIDA EN CONSULTA EXTERNA DE PRIMERA VEZ AL AÑO 2 - (POBLACIÓN ATENDIDA EN CONSULTA EXTERNA DE PRIMERA VEZ AL AÑO / TOTAL DE POBLACIÓN PROGRAMADA) * 100 3 - GESTIÓN 4 - EFICACIA 5 - TRIMESTRAL 6 - ASCENDENTE VARIABLES DEL INDICADOR 7 - POBLACIÓN ATENDIDA EN CONSULTA EXTERNA DE PRIMERA VEZ AL AÑO UR 517 ---- 0.0000 UR 540 ---- 907736.0000 UR 553 ---- 0.0000 TOTAL ---- 907736.0000				
ACTIVIDAD	OTORGAR LOS SERVICIOS DE CONSULTAS EXTERNAS A PERSONAS CON VIH	1 - PORCENTAJE DE CONSULTAS MÉDICAS OTORGADAS 2 - (NÚMERO DE CONSULTAS MÉDICAS OTORGADAS / NÚMERO DE CONSULTAS MÉDICAS SOLICITADAS)*100 3 - GESTIÓN 4 - EFICIENCIA 5 - TRIMESTRAL 6 - ASCENDENTE VARIABLES DEL INDICADOR 7 - NÚMERO DE CONSULTAS MÉDICAS OTORGADAS UR 517 ---- 16401.0000 UR 540 ---- 0.0000 UR 553 ---- 0.0000 TOTAL ---- 16401.0000			UR 517 REPORTE DE AVANCE DE GESTIÓN DISPONIBLE EN HTTPS://WWW.OAXACA.GOB.MX/COESIDA/INFORMACION-FINANCIERA/ UBICADO EN LA PAGINA DOS, REPORTE DE AVANCE DE GESTION UR 540 NO APLICA UR 553 NO APLICA	UR 517 LA POBLACIÓN CON VIH ACUDE A RECIBIR ATENCIÓN MÉDICA UR 540 ESTA UR NO PARTICIPA EN ESTA ACTIVIDAD UR 553 NO ES COMPETENCIA DEL SEGURO POPULAR
ACTIVIDAD	REALIZAR PRUEBAS DE DETECCIÓN DE ENFERMEDADES Y PADECIMIENTOS	1 - PORCENTAJE DE PRUEBAS DE DETECCIÓN DE ENFERMEDADES Y PADECIMIENTOS REALIZADAS 2 - (NÚMERO DE PRUEBAS DE DETECCIÓN DEL VIH REALIZADAS / NÚMERO DE PRUEBAS DE DETECCIÓN PROGRAMADAS)*100 3 - GESTIÓN 4 - EFICIENCIA 5 - TRIMESTRAL 6 - ASCENDENTE VARIABLES DEL INDICADOR 7 - NÚMERO DE PRUEBAS REALIZADAS DE DETECCIÓN DE ENFERMEDADES Y PADECIMIENTOS UR 517 ---- 3361.0000 UR 540 ---- 0.0000 UR 553 ---- 0.0000 TOTAL ---- 3361.0000			UR 517 REPORTE DE AVANCE DE GESTIÓN DISPONIBLE EN HTTPS://WWW.OAXACA.GOB.MX/COESIDA/INFORMACION-FINANCIERA/ UBICADO EN LA PAGINA DOS, REPORTE DE AVANCE DE GESTION UR 540 NO APLICA UR 553 NO APLICA	UR 517 INTERÉS DE LA POBLACIÓN PARA REALIZARSE LA PRUEBA DE DETECCIÓN UR 540 ESTA UR NO PARTICIPA EN ESTA ACTIVIDAD UR 553 NO ES COMPETENCIA DEL SEGURO POPULAR

La Matriz de Indicadores para Resultados (MIR) es un reflejo del estado actual del programa al momento de su elaboración. En consecuencia, las Unidades Ejecutoras de Gasto que registraron "No Aplica" en Medios de Verificación y una justificación en los Supuestos; conforme al avance en el curso normal del ejercicio fiscal 2020 y se genere nueva información, la MIR deberá ser actualizada en lo que respecta a los indicadores, así como el registro de metas y líneas base, elementos que son un referente para el seguimiento y la evaluación.



**GOBIERNO DEL ESTADO DE OAXACA
PROGRAMA OPERATIVO ANUAL 2020
MATRÍZ DE INDICADORES PARA RESULTADOS
REPORTE MIR INICIAL**



GOBIERNO DEL ESTADO
DE OAXACA

NIVEL	RESUMEN NARRATIVO	INDICADOR			MEDIOS DE VERIFICACIÓN	SUPUESTOS
		A)ID INDICADOR 1.NOMBRE 4.DIMENSIÓN 7.META ANUAL	2. FÓRMULA DE CÁLCULO 5.FRECUENCIA	3. TIPO 6.SENTIDO		
ACTIVIDAD	SUMINISTRAR TRATAMIENTOS PARA OTRAS ENFERMEDADES OPORTUNISTAS Y COMORBILIDADES	1 - PORCENTAJE DE TRATAMIENTOS OTORGADOS 2 - (TRATAMIENTOS OTORGADOS / CONSULTAS REALIZADAS)*100 3 - GESTIÓN 4 - EFICIENCIA 5 - TRIMESTRAL 6 - ASCENDENTE VARIABLES DEL INDICADOR 7 - NÚMERO DE TRATAMIENTOS OTORGADOS UR 517 ---- 4810.0000 UR 540 ---- 0.0000 UR 553 ---- 0.0000 TOTAL ---- 4810.0000			UR 517 REPORTE DE AVANCE DE GESTIÓN DISPONIBLE EN HTTPS://WWW.OAXACA.GOB.MX/COESIDA/INFORMACION-FINANCIERA/ UBICADO EN LA PAGINA DOS, REPORTE DE AVANCE DE GESTION UR 540 NO APLICA UR 553 NO APLICA	UR 517 DIAGNOSTICO OPORTUNO Y APEGO A TRATAMIENTO UR 540 ESTA UR NO PARTICIPA EN ESTA ACTIVIDAD UR 553 NO ES COMPETENCIA DEL SEGURO POPULAR
ACTIVIDAD	OTORGAR AYUDAS SOCIALES A PERSONAS CON VIH	1 - PORCENTAJE DE PERSONAS CON VIH SIDA BENEFICIADAS CON AYUDAS SOCIALES 2 - (NÚMERO DE PERSONAS CON VIH SIDA BENEFICIADAS CON AYUDAS SOCIALES / NÚMERO DE PERSONAS CON VIH SIDA QUE HAN SOLICITADO AYUDAS SOCIALES)*100 3 - GESTIÓN 4 - EFICIENCIA 5 - TRIMESTRAL 6 - ASCENDENTE VARIABLES DEL INDICADOR 7 - NÚMERO DE PERSONAS CON VIH SIDA BENEFICIADAS CON AYUDAS SOCIALES UR 517 ---- 36.0000 UR 540 ---- 0.0000 UR 553 ---- 0.0000 TOTAL ---- 36.0000			UR 517 REPORTE DE AVANCE DE GESTIÓN DISPONIBLE EN HTTPS://WWW.OAXACA.GOB.MX/COESIDA/INFORMACION-FINANCIERA/ UBICADO EN LA PAGINA DOS, REPORTE DE AVANCE DE GESTION UR 540 NO APLICA UR 553 NO APLICA	UR 517 PERSONAS CON VIH INTERESADAS EN SOLICITAR AYUDAS SOCIALES UR 540 ESTA UR NO PARTICIPA EN ESTA ACTIVIDAD UR 553 NO ES COMPETENCIA DEL SEGURO POPULAR
ACTIVIDAD	FINANCIAR GASTOS DE OPERACIÓN DE UNIDADES MÉDICAS DE PRIMER NIVEL	1 - PORCENTAJE DE UNIDADES MÉDICAS DE PRIMER NIVEL CON GASTOS DE OPERACIÓN FINANCIADOS 2 - (UNIDADES MÉDICAS DE PRIMER NIVEL CON GASTOS DE OPERACIÓN FINANCIADOS / TOTAL DE UNIDADES MÉDICAS DE PRIMER NIVEL)*100 3 - GESTIÓN 4 - EFICIENCIA 5 - TRIMESTRAL 6 - ASCENDENTE VARIABLES DEL INDICADOR 7 - NÚMERO DE UNIDADES MÉDICAS DE PRIMER NIVEL CON GASTOS DE OPERACIÓN FINANCIADOS UR 517 ---- 0.0000 UR 540 ---- 0.0000 UR 553 ---- 348.0000 TOTAL ---- 348.0000			UR 517 NO APLICA UR 540 NO APLICA UR 553 FACTURA, DESGLOSE DE DISTRIBUCION, SPEI. BAJO RESGUARDO DE LA DIRECCION DE FINANCIAMIENTO Y ADMINISTRACION	UR 517 LA UR NO EJERCE PRESUPUESTO EN ESTE COMPONENTE UR 540 ESTA UR NO PARTICIPA EN ESTA ACTIVIDAD UR 553 EXISTE COORDNACION CON LOS SERVICIOS DE SALUD DE OAXACA



GOBIERNO DEL ESTADO DE OAXACA
PROGRAMA OPERATIVO ANUAL 2020
MATRÍZ DE INDICADORES PARA RESULTADOS
REPORT E MIR INICIAL



GOBIERNO DEL ESTADO
DE OAXACA

NIVEL	RESUMEN NARRATIVO	INDICADOR			MEDIOS DE VERIFICACIÓN	SUPUESTOS
		A)ID INDICADOR 1.NOMBRE	2. FÓRMULA DE CÁLCULO	3. TIPO		
		4.DIMENSIÓN	5.FRECUENCIA	6.SENTIDO		
		7.META ANUAL				
ACTIVIDAD	FINANCIAR GASTOS DE OPERACIÓN DE LAS UNIDADES MÉDICAS MÓVILES	1 - PORCENTAJE DE UNIDADES MÉDICAS MÓVILES CON GASTOS DE OPERACIÓN FINANCIADAS 2 - (UNIDADES MÉDICAS MÓVILES CON GASTOS DE OPERACIÓN FINANCIADAS / TOTAL DE UNIDADES MÉDICAS MÓVILES)*100 3 - GESTIÓN 4 - EFICIENCIA 5 - TRIMESTRAL 6 - ASCENDENTE VARIABLES DEL INDICADOR 7 - NÚMERO DE UNIDADES MÉDICAS MÓVILES CON GASTOS DE OPERACIÓN FINANCIADAS UR 517 ---- 0.0000 UR 540 ---- 0.0000 UR 553 ---- 180.0000 TOTAL ---- 180.0000			UR 517 NO APLICA UR 540 NO APLICA UR 553 FACTURA , OFICIO DE SOLICITUD DE RECURSO, CONCENTRADO DE COMISION DE LA UMM. BAJO RESGUARDO DE LA DIRECCION DE FINANCIAMIENTO Y ADMINISTRACION	UR 517 LA UR NO EJERCE PRESUPUESTO EN ESTE COMPONENTE UR 540 ESTA UR NO PARTICIPA EN ESTA ACTIVIDAD UR 553 EXISTE COORDNACION CON LOS SERVICIOS DE SALUD DE OAXACA
ACTIVIDAD	FINANCIAR SERVICIOS PROFESIONALES EN UNIDADES MÉDICAS DE PRIMER NIVEL	1 - PORCENTAJE DE PERSONAL QUE PRESTA SERVICIOS PROFESIONALES EN UNIDADES MEDICAS DE PRIMER NIVEL FINANCIADO 2 - (PERSONAL QUE PRESTA SERVICIOS PROFESIONALES EN UNIDADES MEDICAS DE PRIMER NIVEL FINANCIADO / TOTAL DEL PERSONAL QUE PRESTA SERVICIOS PROFESIONALES EN UNIDADES MEDICAS DE PRIMER NIVEL PROGRAMADAS A FINANCIAR) * 100 3 - GESTIÓN 4 - EFICACIA 5 - TRIMESTRAL 6 - ASCENDENTE VARIABLES DEL INDICADOR 7 - NÚMERO DE PERSONAL QUE PRESTA SERVICIOS PROFESIONALES EN UNIDADES MEDICAS DE PRIMER NIVEL FINANCIADO UR 517 ---- 0.0000 UR 540 ---- 0.0000 UR 553 ---- 3220.0000 TOTAL ---- 3220.0000			UR 517 NO APLICA UR 540 NO APLICA UR 553 REPORTE DE NOMINA DEL PORTAL SIGEFI, REPORTE QUINCENAL 6 REPORTES QUINCENALES. BAJO RESGUARDO DE LA DIRECCION DE FINANCIAMIENTO Y ADMINISTRACION	UR 517 LA UR NO EJERCE PRESUPUESTO EN ESTE COMPONENTE UR 540 ESTA UR NO PARTICIPA EN ESTA ACTIVIDAD UR 553 EXISTE COORDNACION CON LOS SERVICIOS DE SALUD DE OAXACA
COMPONENTE	ATENCIÓN MÉDICA BÁSICA ESPECIALIZADAS OTORGADAS	1 - TASA DE VARIACION DE EGRESOS HOSPITALARIOS 2 - ((TOTAL DE EGRESOS HOSPITALARIOS EN EL PERIODO/EGRESOS HOSPITALARIOS EN EL PERIODO DEL AÑO BASE)-1)*100 3 - GESTIÓN 4 - EFICACIA 5 - SEMESTRAL 6 - ASCENDENTE VARIABLES DEL INDICADOR 7 - EGRESOS HOSPITALARIOS UR 540 ---- 130.0000 UR 553 ---- 0.0000 TOTAL ---- 130.0000			UR 540 TABLA DINAMICA: HTTP://WWW.DGIS.SALUD.GOB.MX/CONTENIDOS/SI NAIS/S_SIS.HTML UR 553 NO APLICA	UR 540 QUE LAS PERSONAS QUE REQUIEREN ATENCIONES MEDICAS ACUDAN A CONSULTAS A LAS UNIDADES MEDICAS DE LOS SERVICIOS DE SALUD UR 553 ESTA UR NO PARTICIPA EN ESTE COMPONENTE
ACTIVIDAD	OTORGAR ATENCIONES MÉDICAS DE SEGUNDO NIVEL	1 - PORCENTAJE DE LA CAPACIDAD HOSPITALARIA OCUPADA 2 - (TOTAL DE DÍAS PACIENTE / TOTAL DE DÍAS CAMA)*100 3 - GESTIÓN 4 - EFICIENCIA 5 - TRIMESTRAL 6 - ASCENDENTE VARIABLES DEL INDICADOR 7 - CAPACIDAD HOSPITALARIA OCUPADA UR 540 ---- 75.0000 UR 553 ---- 0.0000 TOTAL ---- 75.0000			UR 540 TABLA DINAMICA: HTTP://WWW.DGIS.SALUD.GOB.MX/CONTENIDOS/SI NAIS/S_SIS.HTML UR 553 NO APLICA	UR 540 QUE LAS PERSONAS QUE REQUIEREN ATENCIONES MEDICAS ACUDAN A CONSULTAS A LAS UNIDADES MEDICAS DE LOS SERVICIOS DE SALUD UR 553 ESTA UR NO PARTICIPA EN ESTA ACTIVIDAD, YA QUE NO ESTA DENTRO DE NUESTRAS ATRIBUCIONES

La Matriz de Indicadores para Resultados (MIR) es un reflejo del estado actual del programa al momento de su elaboración. En consecuencia, las Unidades Ejecutoras de Gasto que registraron "No Aplica" en Medios de Verificación y una justificación en los Supuestos; conforme al avance en el curso normal del ejercicio fiscal 2020 y se genere nueva información, la MIR deberá ser actualizada en lo que respecta a los indicadores, así como el registro de metas y líneas base, elementos que son un referente para el seguimiento y la evaluación.



**GOBIERNO DEL ESTADO DE OAXACA
PROGRAMA OPERATIVO ANUAL 2020
MATRÍZ DE INDICADORES PARA RESULTADOS
REPORTE MIR INICIAL**



GOBIERNO DEL ESTADO
DE OAXACA

NIVEL	RESUMEN NARRATIVO	INDICADOR			MEDIOS DE VERIFICACIÓN	SUPUESTOS
		A)ID INDICADOR 1.NOMBRE 4.DIMENSIÓN 7.META ANUAL	2. FÓRMULA DE CÁLCULO 5.FRECUENCIA	3. TIPO 6.SENTIDO		
ACTIVIDAD	REALIZAR CIRUGÍAS EXTRAMUROS	1 - PORCENTAJE DE CAMPAÑAS DE CIRUGÍAS EXTRAMUROS REALIZADAS 2 - (NÚMERO DE CAMPAÑAS DE CIRUGÍAS EXTRAMUROS REALIZADAS / NÚMERO DE CAMPAÑAS DE CIRUGÍAS EXTRAMUROS PROGRAMADAS) * 100 3 - GESTIÓN 4 - EFICIENCIA 5 - TRIMESTRAL 6 - ASCENDENTE VARIABLES DEL INDICADOR 7 - NÚMERO DE CAMPAÑAS DE CIRUGÍAS EXTRAMUROS REALIZADAS UR 540 ---- 22.0000 UR 553 ---- 0.0000 TOTAL ---- 22.0000			UR 540 DOCUMENTO DE CONTROL DE CIRUGÍAS EXTRAMUROS UR 553 NO APLICA	UR 540 QUE LOS RECURSOS FINANCIEROS SE OTORGUEN EN TIEMPO Y FORMA UR 553 ESTA UR NO PARTICIPA EN ESTA ACTIVIDAD, YA QUE NO ESTA DENTRO DE NUESTRAS ATRIBUCIONES
ACTIVIDAD	BRINDAR SERVICIOS DE ENFERMERIA ASISTENCIAL	1 - PORCENTAJE DE HOSPITALES QUE HAN REPORTADO INDICADORES DE ENFERMERÍA A LA PLATAFORMA INDICAS 2 - (NÚMERO DE HOSPITALES QUE HAN REPORTADO INDICADORES DE ENFERMERÍA A LA PLATAFORMA INDICAS / NÚMERO DE HOSPITALES DE SEGUNDO NIVEL DE ATENCIÓN) * 100 3 - GESTIÓN 4 - EFICIENCIA 5 - TRIMESTRAL 6 - ASCENDENTE VARIABLES DEL INDICADOR 7 - NÚMERO DE HOSPITALES QUE HAN REPORTADO INDICADORES DE ENFERMERÍA A LA PLATAFORMA "INDICAS" UR 540 ---- 450.0000 UR 553 ---- 0.0000 TOTAL ---- 450.0000			UR 540 INFORMACIÓN UBICADA EN: HTTP://DGCES.SALUD.GOB.MX/INDICASII/RECIBIDAS.PHP UR 540 HTTP://DGCES.SALUD.GOB.MX/INDICASII/RECIBIDAS.PHP UR 553 NO APLICA	UR 540 LA INCORPORACIÓN DEL REPORTE DE LOS HOSPITALES AL SISTEMA INDICAS, FAVORECE LA EVALUACIÓN DE LA PRÁCTICA DE ENFERMERÍA UR 553 ESTA UR NO PARTICIPA EN ESTA ACTIVIDAD, YA QUE NO ESTA DENTRO DE NUESTRAS ATRIBUCIONES
ACTIVIDAD	FINANCIAR GASTOS DE OPERACIÓN DE UNIDADES MÉDICAS DE SEGUNDO NIVEL	1 - PORCENTAJE DE UNIDADES MÉDICAS DE SEGUNDO NIVEL CON GASTOS DE OPERACIÓN FINANCIADOS 2 - (UNIDADES MÉDICAS DE SEGUNDO NIVEL CON GASTOS DE OPERACIÓN FINANCIADOS / TOTAL DE UNIDADES MÉDICAS DE SEGUNDO NIVEL) * 100 3 - GESTIÓN 4 - EFICIENCIA 5 - TRIMESTRAL 6 - ASCENDENTE VARIABLES DEL INDICADOR 7 - NÚMERO DE UNIDADES MÉDICAS DE SEGUNDO NIVEL CON GASTOS DE OPERACIÓN FINANCIADOS UR 540 ---- 0.0000 UR 553 ---- 16.0000 TOTAL ---- 16.0000			UR 540 NO APLICA UR 553 FACTURA, DESGLOSE DE DISTRIBUCION, SPEI. BAJO RESGUARDO DE LA DIRECCION DE FINANCIAMIENTO Y ADMINISTRACION	UR 540 ESTA UR NO PARTICIPA EN ESTA ACTIVIDAD UR 553 EXISTE COORDNACION CON LOS SERVICIOS DE SALUD DE OAXACA
ACTIVIDAD	SUBCONTRATAR SERVICIOS DE SALUD DEFINIDOS EN CAUSES CON TERCEROS	1 - PORCENTAJE DE SERVICIOS DE SALUD CON TERCEROS PROPORCIONADOS 2 - (SERVICIOS DE SALUD CON TERCEROS PROPORCIONADOS/TOTAL DE SERVICIOS DE SALUD CON TERCEROS PROGRAMADOS)*100 3 - GESTIÓN 4 - EFICIENCIA 5 - TRIMESTRAL 6 - ASCENDENTE VARIABLES DEL INDICADOR 7 - NÚMERO DE SERVICIOS DE SALUD CON TERCEROS PROPORCIONADOS UR 540 ---- 0.0000 UR 553 ---- 1590.0000 TOTAL ---- 1590.0000			UR 540 NO APLICA UR 553 NFORME TRIMESTRAL EMITIDO POR EL SISTEMA DE CONVENIOS DE GESTION DE LA DIRECCION DE GESTION DE SERVICIOS DE SALUD, BAJO RESGUARDO DE LA DIRECCION DE GESTION DE SERVICIOS DE SALUD	UR 540 ESAT UR NO PARTICIPA EN ESTA ACTIVIDAD UR 553 EXISTE PRESTADORES DE SERVICIOS QUE CUMPLEN CON LOS CRITERIOS DE CALIDAD,CAPACIDAD Y SEGURIDAD.

La Matriz de Indicadores para Resultados (MIR) es un reflejo del estado actual del programa al momento de su elaboración. En consecuencia, las Unidades Ejecutoras de Gasto que registraron "No Aplica" en Medios de Verificación y una justificación en los Supuestos; conforme al avance en el curso normal del ejercicio fiscal 2020 y se genere nueva información, la MIR deberá ser actualizada en lo que respecta a los indicadores, así como el registro de metas y líneas base, elementos que son un referente para el seguimiento y la evaluación.



**GOBIERNO DEL ESTADO DE OAXACA
PROGRAMA OPERATIVO ANUAL 2020
MATRÍZ DE INDICADORES PARA RESULTADOS
REPORTE MIR INICIAL**



GOBIERNO DEL ESTADO DE OAXACA

NIVEL	RESUMEN NARRATIVO	INDICADOR			MEDIOS DE VERIFICACIÓN	SUPUESTOS
		A)ID INDICADOR 1.NOMBRE 4.DIMENSIÓN 7.META ANUAL	2. FÓRMULA DE CÁLCULO 5.FRECUENCIA	3. TIPO 6.SENTIDO		
ACTIVIDAD	FINANCIAR SERVICIOS MEDICOS EN INSTITUCIONES NACIONALES Y HOSPITALES PÚBLICOS	1 - PORCENTAJE DE OAXAQUEÑOS AFILIADOS AL SEGURO POPULAR CON SERVICIOS MÉDICOS EN INSTITUCIONES NACIONALES Y HOSPITALES FEDERALES 2 - (SERVICIOS MÉDICOS EN INSTITUCIONES NACIONALES Y HOSPITALES PÚBLICOS RECIBIDOS /SERVICIOS MÉDICOS EN INSTITUCIONES NACIONALES Y HOSPITALES PÚBLICOS PROGRAMADOS)*100 3 - GESTIÓN 4 - EFICIENCIA 5 - TRIMESTRAL 6 - ASCENDENTE VARIABLES DEL INDICADOR 7 - NÚMERO DE SERVICIOS MÉDICOS EN INSTITUCIONES NACIONALES Y HOSPITALES PÚBLICOS RECIBIDOS UR 540 ---- 0.0000 UR 553 ---- 110.0000 TOTAL ---- 110.0000			UR 540 NO APLICA UR 553 OFICIO DE COBRO EMITIDO POR LOS ESTABLECIMIENTO PUBLICOS DE SALUD FEDERALES, LA CARTA INSTRUCCIÓN FIRMADA POR EL DIRECTOR DE REPSS OAXACA, Y RECIBO DE COBRO FIRMADO POR EL DIRECTOR DEL HOSPITAL FEDERAL, BAJO RESGUARDO DE LA DIRECCION DE GESTION DE SERVICIOS DE SALUD	UR 540 ESTA UR NO PARTICIPA EN ESTA ACTIVIDAD UR 553 LOS AFILIADOS DEL RESTO DE LA REPÚBLICA MEXICANA DEMANDAN SERVICIOS MÉDICOS DENTRO DEL ESTADO DE OAXACA EN UNIDADES MÉDICAS CORRESPONDIENTES A LOS SERVICIOS DE SALUD DE OAXACA UR 553 LOS AFILIADOS AL SEGURO POPULAR DEMANDAN SERVICIOS DE SALUD FUERA DEL ESTADO DE OAXACA
		1 - PORCENTAJE DE AFILIADOS DE OTROS ESTADOS ATENDIDOS EN UNIDADES MÉDICAS DE OAXACA 2 - (AFILIADOS DE OTROS ESTADOS ATENDIDOS EN OAXACA /TOTAL DE AFILIADOS DE OTROS ESTADOS PROGRAMADOS PARA LA ATENCIÓN EN OAXACA)*100 3 - GESTIÓN 4 - EFICACIA 5 - TRIMESTRAL 6 - ASCENDENTE VARIABLES DEL INDICADOR 7 - NÚMERO DE AFILIADOS DE OTROS ESTADOS ATENDIDOS EN OAXACA UR 540 ---- 0.0000 UR 553 ---- 8.0000 TOTAL ---- 8.0000				
		1 - PORCENTAJE DE AFILIADOS OAXAQUEÑOS CON SERVICIOS MÉDICOS RECIBIDOS EN OTRAS ENTIDADES. 2 - (AFILIADOS OAXAQUEÑOS CON SERVICIOS MÉDICOS RECIBIDOS EN OTRAS ENTIDADES./TOTAL DE AFILIADOS OAXAQUEÑOS CON SERVICIOS MÉDICOS PROGRAMADOS)*100 3 - GESTIÓN 4 - EFICACIA 5 - TRIMESTRAL 6 - ASCENDENTE VARIABLES DEL INDICADOR 7 - NÚMERO DE AFILIADOS OAXAQUEÑOS CON SERVICIOS MÉDICOS RECIBIDOS EN OTRAS ENTIDADES. UR 540 ---- 0.0000 UR 553 ---- 2920.0000 TOTAL ---- 2920.0000				



**GOBIERNO DEL ESTADO DE OAXACA
PROGRAMA OPERATIVO ANUAL 2020
MATRÍZ DE INDICADORES PARA RESULTADOS
REPORTE MIR INICIAL**



GOBIERNO DEL ESTADO
DE OAXACA

NIVEL	RESUMEN NARRATIVO	INDICADOR			MEDIOS DE VERIFICACIÓN	SUPUESTOS
		A)ID INDICADOR 1.NOMBRE	2. FÓRMULA DE CÁLCULO	3. TIPO		
		4.DIMENSIÓN	5.FRECUENCIA	6.SENTIDO		
		7.META ANUAL				
ACTIVIDAD	FINANCIAR SERVICIOS PROFESIONALES EN UNIDADES MÉDICAS DE SEGUNDO NIVEL	1 - PORCENTAJE DE PERSONAL QUE PRESTA SERVICIOS PROFESIONALES EN UNIDADES MEDICAS DE SEGUNDO NIVEL FINANCIADO 2 - ((PERSONAL QUE PRESTA SERVICIOS PROFESIONALES EN UNIDADES MEDICAS DE SEGUNDO NIVEL FINANCIADO / TOTAL DE PERSONAL QUE PRESTA SERVICIOS PROFESIONALES EN UNIDADES MEDICAS DE SEGUNDO NIVEL PROGRAMADOS A FINANCIAR) * 100 3 - GESTIÓN 4 - EFICACIA 5 - TRIMESTRAL 6 - ASCENDENTE VARIABLES DEL INDICADOR 7 - NÚMERO DE PERSONAL QUE PRESTA SERVICIOS PROFESIONALES EN UNIDADES MEDICAS DE SEGUNDO NIVEL FINANCIADO UR 540 ---- 0.0000 UR 553 ---- 6468.0000 TOTAL ---- 6468.0000			UR 540 NO APLICA UR 553 REPORTE DE NOMINA DEL PORTAL SIGEFI, REPORTE QUINCENAL 6 REPORTES QUINCENALES, BAJO RESGUARDO DE LA DIRECCION DE FINANCIAMIENTO Y ADMINISTRACION	UR 540 ESTA UR NO PARTICIPA EN ESTA ACTIVIDAD UR 553 EXISTE COORDNACION CON LOS SERVICIOS DE SALUD DE OAXACA
COMPONENTE	PERSONAS SIN DERECHO HABIENCIA AL SISTEMA DE PROTECCIÓN SOCIAL EN SALUD INCORPORADAS	1 - TASA DE VARIACIÓN DE PERSONAS REAFILIADAS E INCORPORADAS AL SPSS 2 - ((PERSONAS INCORPORADAS + PERSONAS REAFILIADAS + RESTO DEL PADRÓN DE BENEFICIARIOS EN EL PERIODO T/PADRÓN DE BENEFICIARIOS EN EL PERIODO BASE)-1)X100 3 - GESTIÓN 4 - EFICACIA 5 - SEMESTRAL 6 - ASCENDENTE VARIABLES DEL INDICADOR 7 - PERSONAS REAFILIADAS E INCORPORADAS AL SISTEMA DE PROTECCIÓN SOCIAL EN SALUD UR 553 ---- 2637807.0000 TOTAL ---- 2637807.0000			UR 553 OFICIO DE AFILIACIÓN MENSUAL EMITIDO POR EL DIRECTOR GENERAL DE AFILIACIÓN Y OPERACIÓN DE LA CNPSS, BAJO RESGUARDO DE LA DIRECCION DE AFILIACION Y OPERACION	UR 553 LA CNPSS AUTORICE EL RECURSO POR CONCEPTO DE CUOTA SOCIAL Y APORTACIÓN SOLIDARIA FEDERAL. UR 553 LAS PERSONAS SIN DERECHOHABIENCIA TIENEN DISPONIBILIDAD DE INCORPORARSE Y DE REAFILIARSE AL SPSS.
ACTIVIDAD	FINANCIAR GASTOS DE OPERACION DEL REPSSEO	1 - PORCENTAJE DE PERSONAL DEL REPSSEO PAGADO 2 - (NÚMERO DE PERSONAL DEL REPSSEO PAGADO / TOTAL DE PERSONAL EXISTENTE EN EL REPSSEO) * 100 3 - GESTIÓN 4 - EFICACIA 5 - TRIMESTRAL 6 - ASCENDENTE VARIABLES DEL INDICADOR 7 - NÚMERO DE PERSONAL DEL REPSSEO PAGADO UR 553 ---- 2216.0000 TOTAL ---- 2216.0000			UR 553 OFICIO DE SOLICITUD DE PAGO DE NOMINA EMITIDO POR LA SUBDIRECCION ADMTVA, CONCENTRADO DE CODIGOS A PAGAR Y CLC EMITADA POR EL SIAFF, (TESOFE) DISPONIBLE EN LA LA PAGINA; HTTP://WWW.REPSSEOAXACA.GOB.MX	UR 553 QUE LA COMISIÓN NACIONAL DE PROTECCIÓN SOCIAL EN SALUD MINISTRE LOS RECURSOS PARA EL PAGO DE NOMINA EN TIEMPO Y FORMA
ACTIVIDAD	OPERAR DE FORMA ADECUADA LOS MÓDULOS DE AFILIACIÓN Y ORIENTACIÓN	1 - PORCENTAJE DE MÓDULOS DE AFILIACIÓN Y ORIENTACION OPERADOS DE FORMA ADECUADA 2 - (MÓDULOS DE AFILIACIÓN Y ORIENTACIÓN OPERADOS DE FORMA ADECUADA / MÓDULOS DE AFILIACIÓN Y ORIENTACIÓN EXISTENTES EN EL REPSSEO) * 100 3 - GESTIÓN 4 - EFICIENCIA 5 - TRIMESTRAL 6 - ASCENDENTE VARIABLES DEL INDICADOR 7 - NÚMERO DE MÓDULOS DE AFILIACIÓN Y ORIENTACIÓN OPERADOS DE FORMA ADECUADA UR 553 ---- 168.0000 TOTAL ---- 168.0000			UR 553 REPORTE EMITIDO POR EL SISTEMA DE ADMINISTRACIÓN DEL PADRÓN, BAJO RESGUARDO DE LA DIRECCION DE AFILIACION Y OPERACION	UR 553 EXISTE DE COOPERACION LAS UNIDADES MEDICAS

La Matriz de Indicadores para Resultados (MIR) es un reflejo del estado actual del programa al momento de su elaboración. En consecuencia, las Unidades Ejecutoras de Gasto que registraron "No Aplica" en Medios de Verificación y una justificación en los Supuestos; conforme al avance en el curso normal del ejercicio fiscal 2020 y se genere nueva información, la MIR deberá ser actualizada en lo que respecta a los indicadores, así como el registro de metas y líneas base, elementos que son un referente para el seguimiento y la evaluación.



**GOBIERNO DEL ESTADO DE OAXACA
PROGRAMA OPERATIVO ANUAL 2020
MATRÍZ DE INDICADORES PARA RESULTADOS
REPORTE MIR INICIAL**



GOBIERNO DEL ESTADO
DE OAXACA

NIVEL	RESUMEN NARRATIVO	INDICADOR			MEDIOS DE VERIFICACIÓN	SUPUESTOS
		A)ID INDICADOR 1.NOMBRE 4.DIMENSIÓN 7.META ANUAL	2. FÓRMULA DE CÁLCULO 5.FRECUENCIA	3. TIPO 6.SENTIDO		
ACTIVIDAD	CAPACITAR PERSONAL ADSCRITO A LOS MÓDULOS DE AFILIACIÓN Y ORIENTACIÓN	1 - PORCENTAJE DE PERSONAL ADSCRITO A LOS MÓDULOS DE AFILIACIÓN Y ORIENTACIÓN CAPACITADO 2 - (PERSONAL CAPACITADO / TOTAL DE PERSONAL PROGRAMADO A CAPACITAR) * 100 3 - GESTIÓN 4 - EFICIENCIA 5 - TRIMESTRAL 6 - ASCENDENTE VARIABLES DEL INDICADOR 7 - NÚMERO DE PERSONAL ADSCRITO A LOS MÓDULOS DE AFILIACIÓN Y ORIENTACIÓN CAPACITADO UR 553 ---- 469.0000 TOTAL ---- 469.0000			UR 553 INSTANCIAS EMITIDAS POR LA DG DEL REPSSEO, CONSTANCIAS EMITIDAS POR LA CNPSS Y CONSTANCIAS EMITIDAS POR EMPRESA CONTRATADA, BAJO RESGUARDO DE LA DIRECCION DE AFILIACION Y OPERACION	UR 553 EXISTEN LAS CONDICIONES PARA LLEVAR A CABO LAS CAPACITACIONES
ACTIVIDAD	INCORPORAR PERSONAS SIN SEGURIDAD SOCIAL MEDIANTE LA AFILIACIÓN AL SEGURO POPULAR	1 - PORCENTAJE DE PERSONAS INCORPORADAS AL SEGURO POPULAR 2 - (PERSONAS INCORPORADAS AL SEGURO POPULAR / TOTAL DE PERSONAS AUTORIZADAS A INCORPORAR POR LA COMISIÓN NACIONAL DE PROTECCIÓN SOCIAL EN SALUD) * 100 3 - GESTIÓN 4 - EFICIENCIA 5 - TRIMESTRAL 6 - ASCENDENTE VARIABLES DEL INDICADOR 7 - NÚMERO DE PERSONAS INCORPORADAS AL SEGURO POPULAR UR 553 ---- 55000.0000 TOTAL ---- 55000.0000			UR 553 INFORME TRIMESTRAL EMITIDO POR LA DIRECCIÓN DE AFILIACIÓN Y OPERACIÓN, BAJO RESGUARDO DE LA DIRECCION DE AFILIACION Y OPERACION	UR 553 EXISTE INTERES POR PARTE DE LAS PERSONAS PARA AFILIARSE AL SEGURO POPULAR
ACTIVIDAD	RENOVAR LAS VIGENCIAS DE DERECHO DE LAS PERSONAS BENEFICIARIAS AL SEGURO POPULAR	1 - PORCENTAJE DE PERSONAS BENEFICIARIAS INCORPORADAS AL SEGURO POPULAR CON PÓLIZAS RENOVADAS 2 - (PORCENTAJE DE PERSONAS INCORPORADAS AL SEGURO POPULAR CON PÓLIZAS RENOVADAS / TOTAL DE PERSONAS CON PÓLIZAS VENCIDAS + TOTAL DE PERSONAS CON PÓLIZAS PRÓXIMAS A VENCIMIENTO SUJETAS A REAFILIACIÓN EN EL AÑO EN CURSO) * 100 3 - GESTIÓN 4 - EFICIENCIA 5 - TRIMESTRAL 6 - ASCENDENTE VARIABLES DEL INDICADOR 7 - NÚMERO DE PERSONAS BENEFICIARIAS INCORPORADAS AL SEGURO POPULAR CON PÓLIZAS RENOVADAS UR 553 ---- 640000.0000 TOTAL ---- 640000.0000			UR 553 INFORME TRIMESTRAL EMITIDO POR LA DIRECCIÓN DE AFILIACIÓN Y OPERACIÓN, BAJO RESGUARDO DE LA DIRECCION DE AFILIACION Y OPERACION	UR 553 LAS PERSONAS CON PÓLIZAS DE AFILIACIÓN VENCIDAS ACUDAN A LOS MÓDULOS DE AFILIACIÓN Y ORIENTACIÓN O BRIGADAS DE AFILIACIÓN A REALIZAR SUS TRÁMITES CORRESPONDIENTES
COMPONENTE	SERVICIOS DE SALUD DE ATENCIÓN MEDICA ESPECIALIZADA A LA POBLACIÓN INFANTIL Y ADOLESCENTE OTORGADOS	1 - PORCENTAJE DE COBERTURA DE ATENCIÓN DE TERCER NIVEL PARA POBLACIÓN INFANTIL Y ADOLESCENTE 2 - (NÚMERO DE ATENCIONES MÉDICAS ESPECIALIZADAS PARA MENORES DE 18 AÑOS OTORGADAS/NÚMERO DE ATENCIONES MÉDICAS ESPECIALIZADAS PARA MENORES DE 18 AÑOS SOLICITADAS)*100 3 - ESTRATÉGICO 4 - EFICACIA 5 - SEMESTRAL 6 - ASCENDENTE VARIABLES DEL INDICADOR 7 - ATENCIÓN DE TERCER NIVEL PARA POBLACIÓN INFANTIL Y ADOLESCENTE UR 523 ---- 100.0000 TOTAL ---- 100.0000			UR 523 INFORMEN MENSUAL CONSOLIDADO TI: (SIS, SAEH,URGENCIAS, LIBRETA DE REGISTRO DE CIRUGÍAS; CUADRO DE REGISTRO DE REFERENCIAS Y CONTRARREFERENCIAS DE TRABAJO SOCIAL, LIBRETA DE REGISTRO DE QUIMIOTERAPIAS APLICADAS, LIBRETA DE REGISTRO DE HEMODIÁLISIS APLICADAS, RHOVE, CERTIFICADOS DE DEFUNCIÓN; INFORME DE RACIONES SERVIDAS) / BAJO RESGUARDO DE LA SUBDIRECCIÓN DE PLANEACIÓN.	UR 523 QUE LOS USUARIOS EXTERNOS ASISTAN A RECIBIR LA ATENCION MEDICA ESPECIALIZADA UR 523 CONDICIONES LABORALES ESTABLES

La Matriz de Indicadores para Resultados (MIR) es un reflejo del estado actual del programa al momento de su elaboración. En consecuencia, las Unidades Ejecutoras de Gasto que registraron "No Aplica" en Medios de Verificación y una justificación en los Supuestos; conforme al avance en el curso normal del ejercicio fiscal 2020 y se genere nueva información, la MIR deberá ser actualizada en lo que respecta a los indicadores, así como el registro de metas y líneas base, elementos que son un referente para el seguimiento y la evaluación.



**GOBIERNO DEL ESTADO DE OAXACA
PROGRAMA OPERATIVO ANUAL 2020
MATRÍZ DE INDICADORES PARA RESULTADOS
REPORTE MIR INICIAL**



GOBIERNO DEL ESTADO
DE OAXACA

NIVEL	RESUMEN NARRATIVO	INDICADOR			MEDIOS DE VERIFICACIÓN	SUPUESTOS
		A)ID INDICADOR 1.NOMBRE	2. FÓRMULA DE CÁLCULO	3. TIPO		
		4.DIMENSIÓN	5.FRECUENCIA	6.SENTIDO		
		7.META ANUAL				
ACTIVIDAD	OTORGAR CONSULTAS EXTERNAS Y EGRESOS HOSPITALARIOS A LA POBLACIÓN INFANTIL Y ADOLESCENTE.	1 - PORCENTAJE DE CONSULTAS EXTERNAS ESPECIALIZADAS OTORGADAS 2 - (NÚMERO DE CONSULTAS EXTERNAS ESPECIALIZADAS OTORGADAS / NÚMERO DE CONSULTAS EXTERNAS ESPECIALIZADAS SOLICITADAS) * 100 3 - GESTIÓN 4 - EFICIENCIA 5 - TRIMESTRAL 6 - ASCENDENTE VARIABLES DEL INDICADOR 7 - NÚMERO DE CONSULTAS EXTERNAS ESPECIALIZADAS OTORGADAS UR 523 ---- 16500.0000 TOTAL ---- 16500.0000			UR 523 INFORMEN MENSUAL CONSOLIDADO TI: (SIS, SAEH, URGENCIAS, LIBRETA DE REGISTRO DE CIRUGÍAS; CUADRO DE REGISTRO DE REFERENCIAS Y CONTRARREFERENCIAS DE TRABAJO SOCIAL, LIBRETA DE REGISTRO DE QUIMIOTERAPIAS APLICADAS, LIBRETA DE REGISTRO DE HEMODIÁLISIS APLICADAS, RHOVE, CERTIFICADOS DE DEFUNCIÓN; INFORME DE RACIONES SERVIDAS) / BAJO RESGUARDO DE LA SUBDIRECCIÓN DE PLANEACIÓN.	UR 523 CONDICIONES LABORALES ESTABLES
		1 - PORCENTAJE DE EGRESOS HOSPITALARIOS OTORGADOS 2 - (TOTAL DE EGRESOS HOSPITALARIOS OTORGADOS/TOTAL DE EGRESOS HOSPITALARIOS PROGRAMADOS)* 100 3 - GESTIÓN 4 - EFICACIA 5 - TRIMESTRAL 6 - ASCENDENTE VARIABLES DEL INDICADOR 7 - NÚMERO DE EGRESOS HOSPITALARIOS OTORGADOS UR 523 ---- 8300.0000 TOTAL ---- 8300.0000				
		1 - PORCENTAJE DE CIRUGÍAS Y OTROS PROCEDIMIENTOS OTORGADOS 2 - (NÚMERO DE CIRUGÍAS Y OTROS PROCEDIMIENTOS OTORGADOS/NÚMERO DE CIRUGÍAS Y OTROS PROCEDIMIENTOS SOLICITADOS)* 100 3 - GESTIÓN 4 - EFICACIA 5 - TRIMESTRAL 6 - ASCENDENTE VARIABLES DEL INDICADOR 7 - NÚMERO DE CIRUGÍAS Y OTROS PROCEDIMIENTOS OTORGADOS UR 523 ---- 2000.0000 TOTAL ---- 2000.0000				
		1 - PORCENTAJE DE URGENCIAS ATENDIDAS 2 - (NÚMERO DE URGENCIAS ATENDIDAS/NÚMERO DE URGENCIAS SOLICITADAS)* 100 3 - GESTIÓN 4 - EFICACIA 5 - TRIMESTRAL 6 - ASCENDENTE VARIABLES DEL INDICADOR 7 - NÚMERO DE URGENCIAS ATENDIDAS UR 523 ---- 5400.0000 TOTAL ---- 5400.0000				



**GOBIERNO DEL ESTADO DE OAXACA
PROGRAMA OPERATIVO ANUAL 2020
MATRÍZ DE INDICADORES PARA RESULTADOS
REPORTE MIR INICIAL**



GOBIERNO DEL ESTADO
DE OAXACA

NIVEL	RESUMEN NARRATIVO	INDICADOR			MEDIOS DE VERIFICACIÓN	SUPUESTOS
		A)ID INDICADOR 1.NOMBRE	2. FÓRMULA DE CÁLCULO	3. TIPO		
		4.DIMENSIÓN	5.FRECUENCIA	6.SENTIDO		
		7.META ANUAL				
ACTIVIDAD	ADMINISTRAR QUIMIOTERAPIAS EN FORMA OPORTUNA A LA POBLACIÓN INFANTIL Y ADOLESCENTE	1 - PORCENTAJE DE QUIMIOTERAPIAS ADMINISTRADAS 2 - (NÚMERO DE QUIMIOTERAPIAS ADMINISTRADAS / TOTAL DE QUIMIOTERAPIAS SOLICITADAS) * 100 3 - GESTIÓN 4 - EFICIENCIA 5 - TRIMESTRAL 6 - ASCENDENTE VARIABLES DEL INDICADOR 7 - NÚMERO DE QUIMIOTERAPIAS ADMINISTRADAS UR 523 ---- 4500.0000 TOTAL ---- 4500.0000			UR 523 INFORMEN MENSUAL CONSOLIDADO TI: (SIS, SAEH, URGENCIAS, LIBRETA DE REGISTRO DE CIRUGÍAS; CUADRO DE REGISTRO DE REFERENCIAS Y CONTRARREFERENCIAS DE TRABAJO SOCIAL, LIBRETA DE REGISTRO DE QUIMIOTERAPIAS APLICADAS, LIBRETA DE REGISTRO DE HEMODIÁLISIS APLICADAS, RHOVE, CERTIFICADOS DE DEFUNCIÓN; INFORME DE RACIONES SERVIDAS) / BAJO RESGUARDO DE LA SUBDIRECCIÓN DE PLANEACIÓN.	UR 523 CONDICIONES DE LAS INSTALACIONES DEL HOSPITAL QUE SE MANTENGAN FUNCIONALES UR 523 LAS CONDICIONES LABORALES EN EL HOSPITAL SE CONSIDEREN ESTABLES
ACTIVIDAD	REALIZAR ESTUDIOS DE LABORATORIO Y GABINETE	1 - PORCENTAJE DE ESTUDIOS DE LABORATORIO REALIZADOS 2 - (NÚMERO DE ESTUDIOS DE LABORATORIO REALIZADOS / TOTAL DE ESTUDIOS DE LABORATORIOS SOLICITADOS) * 100 3 - GESTIÓN 4 - EFICIENCIA 5 - TRIMESTRAL 6 - ASCENDENTE VARIABLES DEL INDICADOR 7 - NÚMERO DE ESTUDIOS DE LABORATORIO REALIZADOS UR 523 ---- 386000.0000 TOTAL ---- 386000.0000			UR 523 INFORMEN MENSUAL CONSOLIDADO TI: (SIS, SAEH, URGENCIAS, LIBRETA DE REGISTRO DE CIRUGÍAS; CUADRO DE REGISTRO DE REFERENCIAS Y CONTRARREFERENCIAS DE TRABAJO SOCIAL, LIBRETA DE REGISTRO DE QUIMIOTERAPIAS APLICADAS, LIBRETA DE REGISTRO DE HEMODIÁLISIS APLICADAS, RHOVE, CERTIFICADOS DE DEFUNCIÓN; INFORME DE RACIONES SERVIDAS) / BAJO RESGUARDO DE LA SUBDIRECCIÓN DE PLANEACIÓN.	UR 523 EL USUARIO EXTERNO ACUDA A ATENCION PROGRAMADA UR 523 CONDICIONES LABORALES ESTABLES
		1 - PORCENTAJE DE ESTUDIOS DE GABINETE REALIZADOS 2 - (NÚMERO DE ESTUDIOS DE GABINETE REALIZADOS/ORDENES DE GABINETE EMITIDAS)*100 3 - GESTIÓN 4 - EFICACIA 5 - TRIMESTRAL 6 - ASCENDENTE VARIABLES DEL INDICADOR 7 - NÚMERO DE ESTUDIOS DE GABINETE REALIZADOS UR 523 ---- 17976.0000 TOTAL ---- 17976.0000				
COMPONENTE	ATENCIÓN MEDICA PARA LOS AFILIADOS AL SISTEMA DE PROTECCIÓN SOCIAL EN SALUD SEGUIDOS	1 - PORCENTAJE DE AFILIADOS ENCUESTADOS QUE CALIFICAN LA ATENCIÓN MÉDICA COMO SATISFACTORIA Y MUY SATISFACTORIA 2 - (NÚMERO DE AFILIADOS ENCUESTADOS QUE CALIFICAN LA ATENCIÓN MÉDICA COMO SATISFACTORIA Y MUY SATISFACTORIA/ TOTAL DE AFILIADOS ENCUESTADOS)*100 3 - GESTIÓN 4 - EFICACIA 5 - SEMESTRAL 6 - ASCENDENTE VARIABLES DEL INDICADOR 7 - AFILIADOS ENCUESTADOS QUE CALIFICAN LA ATENCIÓN MÉDICA COMO SATISFACTORIA Y MUY SATISFACTORIA UR 540 ---- 0.0000 UR 553 ---- 100.0000 TOTAL ---- 100.0000			UR 540 NO APLICA UR 553 INFORME SEMESTRAL DE RESULTADOS DEL APENDICE B, Y OFICIO ACUSADO DE RECIBIDO POR LA CNPSS O SSO, BAJO RESGUARDO DE LA DIRECCION DE GESTION DE SERVICIOS DE SALUD	UR 540 ESTA UR NO PARTICIPA EN ESTE COMPONENTE UR 553 EXISTE EL RECURSO PARA REALIZAR ACTIVIDADES DE SUPERVISIÓN Y DE ENCUESTA AL USUARIO



**GOBIERNO DEL ESTADO DE OAXACA
PROGRAMA OPERATIVO ANUAL 2020
MATRÍZ DE INDICADORES PARA RESULTADOS
REPORTE MIR INICIAL**



GOBIERNO DEL ESTADO
DE OAXACA

NIVEL	RESUMEN NARRATIVO	INDICADOR			MEDIOS DE VERIFICACIÓN	SUPUESTOS
		A)ID INDICADOR 1.NOMBRE 4.DIMENSIÓN 7.META ANUAL	2. FÓRMULA DE CÁLCULO 5.FRECUENCIA	3. TIPO 6.SENTIDO		
ACTIVIDAD	OPERAR ADECUADAMENTE LOS MÓDULOS DE GESTORÍA DEL SEGURO POPULAR	1 - PORCENTAJE DE MÓDULOS DE GESTORÍA DEL SEGURO POPULAR OPERADOS 2 - (MÓDULOS DE GESTORÍA DEL SEGURO POPULAR OPERADOS / TOTAL DE MÓDULOS DE GESTORÍA POPULAR DEL SEGURO POPULAR EXISTENTES EN EL REPSSEO) * 100 3 - GESTIÓN 4 - EFICIENCIA 5 - TRIMESTRAL 6 - ASCENDENTE VARIABLES DEL INDICADOR 7 - NÚMERO DE MÓDULOS DE GESTORÍA DEL SEGURO POPULAR OPERADOS UR 540 ---- 0.0000 UR 553 ---- 180.0000 TOTAL ---- 180.0000			UR 540 NO APLICA UR 553 DOCUMENTO ACUSADO DE ENTREGA DE MATERIAL DE DIFUSION AL GSP PARA SU DISTRIBUCION, BAJO RESGUARDO DE LA DIRECCION DE GESTION DE SERVICIOS DE SALUD UR 553 NFORME DE RESULTADOS SEMESTRAL DEL PLAN ANUAL DE TRABAJO DE LOS GSP ENTREGADO A A DIRECCION GENERAL, BAJO RESGUARDO DE LA DIRECCION DE GESTION DE SERVICIOS DE SALUD	UR 540 ESTA UR NO PARTICIPA EN ESTA ACTIVIDAD UR 553 EL MANUAL DE IDENTIDAD GRAFICA INSTITUCIONAL SE AUTORICE EN TIEMPO Y FORMA. UR 553 LAS RUTAS DE ACCESO A LOS MÓDULOS DE GESTORIA DEL SEGURO POPULAR SE ENCUENTREN LIBRES DE BLOQUEOS CARRETEROS PARA EL ENVIO DEL MATERIAL DE DIFUSIÓN UR 553 EL GASTO OPERATIVO DE LOS GESTORES DEL SEGURO POPULAR SE AUTORICE EN TIEMPO Y FORMA UR 553 LA CNPSS REMITA LAS SOLICITUDES DEL LOS BENEFICIARIOS ATRAVEZ DE L CAT A LOS MODULOS DE GESTORIA DEL SGURO POPULAR
		1 - PORCENTAJE DE GESTORES DEL SEGURO POPULAR Y APOYOS ADMINISTRATIVOS CON MATERIAL DE DIFUSIÓN ENTREGADOS 2 - (GESTORES DEL SEGURO POPULAR Y APOYOS ADMINISTRATIVOS CON MATERIAL DE DIFUSIÓN ENTREGADOS / NÚMERO DE GESTORES DEL SEGURO POPULAR Y APOYOS ADMINISTRATIVOS CONTRATADOS ADSCRITOS A LOS MÓDULOS) * 100 3 - GESTIÓN 4 - EFICACIA 5 - TRIMESTRAL 6 - ASCENDENTE VARIABLES DEL INDICADOR 7 - NÚMERO DE GESTORES DEL SEGURO POPULAR Y APOYOS ADMINISTRATIVOS CON MATERIAL DE DIFUSIÓN ENTREGADOS UR 540 ---- 0.0000 UR 553 ---- 208.0000 TOTAL ---- 208.0000				
ACTIVIDAD	SUPERVISAR LA TUTELA DE DERECHOS DE LOS AFILIADOS EN LAS UNIDADES MÉDICAS	1 - PORCENTAJE DE UNIDADES MÉDICAS SUPERVISADAS EN MATERIA DE TUTELA DE DERECHOS 2 - (UNIDADES MÉDICAS SUPERVISADAS EN MATERIA DE TUTELA DE DERECHOS / TOTAL DE UNIDADES MÉDICAS AUTORIZADAS A SUPERVISAR POR LA COMISIÓN NACIONAL DE PROTECCIÓN SOCIAL EN SALUD) * 100 3 - GESTIÓN 4 - EFICIENCIA 5 - TRIMESTRAL 6 - ASCENDENTE VARIABLES DEL INDICADOR 7 - NÚMERO DE UNIDADES MÉDICAS SUPERVISADAS EN MATERIA DE TUTELA DE DERECHOS UR 540 ---- 0.0000 UR 553 ---- 76.0000 TOTAL ---- 76.0000			UR 540 NO APLICA UR 553 INFORME SEMESTRAL DE RESULTADOS DEL APENDICE B, Y OFICIO ACUSADO DE RECIBIDO POR LA CNPSS O SSO, BAJO RESGUARDO DE LA DIRECCION DE GESTION DE SERVICIOS DE SALUD	UR 540 ESTA UR NO PARTICIPA EN ESTA ACTIVIDAD UR 553 LAS RUTAS DE ACCESO A LAS UNIDADES MÉDICAS SE ENCUENTREN LIBRES DE BLOQUEOS CARRETEROS

La Matriz de Indicadores para Resultados (MIR) es un reflejo del estado actual del programa al momento de su elaboración. En consecuencia, las Unidades Ejecutoras de Gasto que registraron "No Aplica" en Medios de Verificación y una justificación en los Supuestos; conforme al avance en el curso normal del ejercicio fiscal 2020 y se genere nueva información, la MIR deberá ser actualizada en lo que respecta a los indicadores, así como el registro de metas y líneas base, elementos que son un referente para el seguimiento y la evaluación.



GOBIERNO DEL ESTADO DE OAXACA
PROGRAMA OPERATIVO ANUAL 2020
MATRÍZ DE INDICADORES PARA RESULTADOS
REPORTE MIR INICIAL

NIVEL	RESUMEN NARRATIVO	INDICADOR			MEDIOS DE VERIFICACIÓN	SUPUESTOS
		A)ID INDICADOR 1.NOMBRE	2. FÓRMULA DE CÁLCULO	3. TIPO		
		4.DIMENSIÓN 7.META ANUAL	5.FRECUENCIA	6.SENTIDO		
		1 - PORCENTAJE DE CEDULAS DE PRIMER NIVEL DE ATENCIÓN APLICADAS 2 - (CÉDULAS DE PRIMER NIVEL DE ATENCIÓN APLICADAS / TOTAL DE CÉDULAS DE PRIMER NIVEL DE ATENCIÓN AUTORIZADAS POR LA COMISIÓN NACIONAL DE PROTECCIÓN SOCIAL EN SALUD) * 100 3 - GESTIÓN 4 - EFICACIA 5 - TRIMESTRAL 6 - ASCENDENTE VARIABLES DEL INDICADOR 7 - NÚMERO DE CEDULAS DE PRIMER NIVEL DE ATENCIÓN APLICADAS UR 540 ---- 0.0000 UR 553 ---- 74.0000 TOTAL ---- 74.0000				
		1 - PORCENTAJE DE CEDULAS DE SEGUNDO NIVEL DE ATENCIÓN APLICADAS 2 - (CÉDULAS DE SEGUNDO NIVEL DE ATENCIÓN APLICADAS / TOTAL DE CÉDULAS DE SEGUNDO NIVEL DE ATENCIÓN AUTORIZADAS POR LA COMISIÓN NACIONAL DE PROTECCIÓN SOCIAL EN SALUD) * 100 3 - GESTIÓN 4 - EFICACIA 5 - TRIMESTRAL 6 - ASCENDENTE VARIABLES DEL INDICADOR 7 - NÚMERO DE CEDULAS DE SEGUNDO NIVEL DE ATENCIÓN APLICADAS UR 540 ---- 0.0000 UR 553 ---- 2.0000 TOTAL ---- 2.0000				
ACTIVIDAD	OPERAR EL SISTEMA UNIFICADO DE GESTION	1 - PORCENTAJE DE QUEJAS Y SUGERENCIAS ATENDIDAS 2 - (NÚMERO DE QUEJAS Y SUGERENCIAS ATENDIDAS /TOTAL DE QUEJAS Y SUGERENCIAS INTERPUESTAS) * 100 3 - GESTIÓN 4 - EFICACIA 5 - TRIMESTRAL 6 - ASCENDENTE VARIABLES DEL INDICADOR 7 - NÚMERO DE QUEJAS Y SUGERENCIAS ATENDIDAS UR 540 ---- 260.0000 UR 553 ---- 0.0000 TOTAL ---- 260.0000			UR 540 SISTEMA UNIFICADO DE GESTIÓN (PLATAFORMA EN INTERNET) UR 553 NO APLICA	UR 540 CONDICIONES SOCIALES POLÍTICAS, CLIMATOLÓGICAS Y AMBIENTALES FAVORABLES UR 553 ESTA UR NO PARTICIPA EN ESTA ACTIVIDAD
COMPONENTE	UNIDADES MÉDICAS ACREDITADAS	1 - TASA DE VARIACIÓN DE UNIDADES MÉDICAS ACREDITADAS 2 - ((UNIDADES MÉDICAS ACREDITADAS EN EL PERIODO ACTUAL/UNIDADES MÉDICAS ACREDITADAS EN EL PERIODO DE AÑO BASE)-1)*100 3 - GESTIÓN 4 - EFICACIA 5 - SEMESTRAL 6 - ASCENDENTE VARIABLES DEL INDICADOR 7 - UNIDADES MÉDICAS ACREDITADAS UR 540 ---- 100.0000 TOTAL ---- 100.0000			UR 540 CÉDULAS DE ACREDITACIÓN, INFORMACIÓN DISPONIBLE EN LA PÁGINA DE INTERNET DE LOS SERVICIOS DE SALUD DE OAXACA: WWW.SALUD.OAXACA.GOB.MX/MIR	UR 540 QUE LAS UNIDADES MÉDICAS CUMPLAN CON LO MÍNIMO INDISPENSABLE EN CAPACIDAD, SEGURIDAD Y CALIDAD



**GOBIERNO DEL ESTADO DE OAXACA
PROGRAMA OPERATIVO ANUAL 2020
MATRÍZ DE INDICADORES PARA RESULTADOS
REPORTE MIR INICIAL**



GOBIERNO DEL ESTADO
DE OAXACA

NIVEL	RESUMEN NARRATIVO	INDICADOR			MEDIOS DE VERIFICACIÓN	SUPUESTOS
		A)ID INDICADOR 1.NOMBRE 4.DIMENSIÓN 7.META ANUAL	2. FÓRMULA DE CÁLCULO 5.FRECUENCIA	3. TIPO 6.SENTIDO		
ACTIVIDAD	FORTALECER A LAS UNIDADES MÉDICAS PARA LA ACREDITACIÓN	1 - PORCENTAJE DE UNIDADES MÉDICAS VALIDADAS PARA LA ACREDITACIÓN 2 - (NÚMERO DE UNIDADES MÉDICAS VALIDADAS / NÚMERO DE UNIDADES MÉDICAS PROPUESTAS PARA LA ACREDITACIÓN) * 100 3 - GESTIÓN 4 - EFICIENCIA 5 - TRIMESTRAL 6 - ASCENDENTE VARIABLES DEL INDICADOR 7 - NÚMERO DE UNIDADES MÉDICAS VALIDADAS PARA LA ACREDITACIÓN UR 540 ---- 100.0000 TOTAL ---- 100.0000			UR 540 CÉDULAS DE ACREDITACIÓN, EN EL PODER DE LA DIRECCIÓN DE ENSEÑANZA Y CALIDAD	UR 540 QUE LAS UNIDADES MÉDICAS CUMPLAN CON LO MÍNIMO INDISPENSABLE EN CAPACIDAD, SEGURIDAD Y CALIDAD
ACTIVIDAD	IMPULSAR LAS REACREDITACIONES DE UNIDADES DE SALUD	1 - PORCENTAJE DE UNIDADES MÉDICAS VALIDADAS PARA LA REACREDITACIÓN 2 - (NÚMERO DE UNIDADES MÉDICAS VALIDADAS PARA LA REACREDITACIÓN / NÚMERO DE UNIDADES MÉDICAS PROPUESTAS PARA LA REACREDITACIÓN) * 100 3 - GESTIÓN 4 - EFICIENCIA 5 - TRIMESTRAL 6 - ASCENDENTE VARIABLES DEL INDICADOR 7 - NÚMERO DE UNIDADES MÉDICAS VALIDADAS PARA LA REACREDITACIÓN UR 540 ---- 100.0000 TOTAL ---- 100.0000			UR 540 CÉDULAS DE ACREDITACIÓN, EN EL PODER DE LA DIRECCIÓN DE ENSEÑANZA Y CALIDAD	UR 540 QUE LAS UNIDADES MÉDICAS CUMPLAN CON LO MÍNIMO INDISPENSABLE EN CAPACIDAD, SEGURIDAD Y CALIDAD
COMPONENTE	MEDICINA TRADICIONAL COMO ALTERNATIVAS DE ATENCIÓN A LA SALUD OTORGADAS	1 - PORCENTAJE DE EVENTOS REALIZADOS 2 - (NUMERO DE EVENTOS REALIZADOS EN MEDICINA TRADICIONAL/ NUMERO DE EVENTOS PROGRAMADOS EN MEDICINA TRADICIONAL)*100 3 - GESTIÓN 4 - EFICACIA 5 - SEMESTRAL 6 - ASCENDENTE VARIABLES DEL INDICADOR 7 - EVENTOS REALIZADOS UR 540 ---- 100.0000 TOTAL ---- 100.0000			UR 540 REGISTRO INTERNOS DE LA UNIDAD DE MEDICINA TRADICIONAL	UR 540 PERSONAL MEDICO Y PARAMEDICO Y AFINES QUE ESTEN DISPONIBLES PARA PARTICIPAR DE LOS EVENTOS UR 540 QUE LOS RECURSOS PARA EVENTOS SE ENTREGUEN EN TIEMPO Y FORMA
ACTIVIDAD	PROMOVER LA MEDICINA TRADICIONAL EN LAS UNIDADES MÉDICAS	1 - PORCENTAJE DE UNIDADES MEDICAS QUE HAN RECIBIDO PROMOCIÓN DE MEDICINA TRADICIONAL 2 - (NÚMERO DE UNIDADES MÉDICAS QUE HAN RECIBIDO PROMOCIÓN DE MEDICINA TRADICIONAL / TOTAL DE UNIDADES MÉDICAS) * 100 3 - GESTIÓN 4 - EFICIENCIA 5 - TRIMESTRAL 6 - ASCENDENTE VARIABLES DEL INDICADOR 7 - NÚMERO DE UNIDADES MÉDICAS QUE HAN RECIBIDO PROMOCIÓN DE MEDICINA TRADICIONAL UR 540 ---- 100.0000 TOTAL ---- 100.0000			UR 540 REGISTRO INTERNOS DE LA UNIDAD DE MEDICINA TRADICIONAL	UR 540 QUE LOS RECURSOS FINANCIEROS SE ENTREGUEN EN TIEMPO Y FORMA

La Matriz de Indicadores para Resultados (MIR) es un reflejo del estado actual del programa al momento de su elaboración. En consecuencia, las Unidades Ejecutoras de Gasto que registraron "No Aplica" en Medios de Verificación y una justificación en los Supuestos; conforme al avance en el curso normal del ejercicio fiscal 2020 y se genere nueva información, la MIR deberá ser actualizada en lo que respecta a los indicadores, así como el registro de metas y líneas base, elementos que son un referente para el seguimiento y la evaluación.



GOBIERNO DEL ESTADO
DE OAXACA

**GOBIERNO DEL ESTADO DE OAXACA
PROGRAMA OPERATIVO ANUAL 2020
MATRÍZ DE INDICADORES PARA RESULTADOS
REPORTE MIR INICIAL**



NIVEL	RESUMEN NARRATIVO	INDICADOR			MEDIOS DE VERIFICACIÓN	SUPUESTOS
		A)ID INDICADOR 1.NOMBRE 4.DIMENSIÓN 7.META ANUAL	2. FÓRMULA DE CÁLCULO 5.FRECUENCIA	3. TIPO 6.SENTIDO		
ACTIVIDAD	PROPORCIONAR MATERIAL IMPRESO EN INTERCULTURALIDAD EN SALUD	1 - PORCENTAJE DE UNIDADES MÉDICAS QUE CUENTAN CON MATERIAL IMPRESO DE INTERCULTURALIDAD EN SALUD 2 - (NÚMERO DE UNIDADES MEDICAS QUE RECIBIERON EL MATERIAL IMPRESO/TOTAL DE UNIDADES MEDICAS PROGRAMADAS)*100 3 - GESTIÓN 4 - EFICIENCIA 5 - TRIMESTRAL 6 - ASCENDENTE VARIABLES DEL INDICADOR 7 - NÚMERO DE UNIDADES MÉDICAS QUE CUENTAN CON MATERIAL IMPRESO DE INTERCULTURALIDAD EN SALUD UR 540 ---- 100.0000 TOTAL ---- 100.0000			UR 540 REGISTRO INTERNOS DE LA UNIDAD DE MEDICINA TRADICIONAL	UR 540 QUE LOS RECURSOS SE PROPORCIONEN EN TIEMPO Y FORMA
ACTIVIDAD	REALIZAR CAPACITACIÓN EN MATERIA DE INTERCULTURALIDAD EN SALUD	1 - PORCENTAJE DE CAPACITACIONES IMPARTIDAS EN INTERCULTURALIDAD EN SALUD 2 - (NÚMERO DE CAPACITACIONES IMPARTIDAS EN INTERCULTURALIDAD/TOTAL DE CAPACITACIONES PROGRAMADAS)*100 3 - GESTIÓN 4 - EFICACIA 5 - TRIMESTRAL 6 - ASCENDENTE VARIABLES DEL INDICADOR 7 - NÚMERO DE CAPACITACIONES IMPARTIDAS EN INTERCULTURALIDAD EN SALUD UR 540 ---- 50.0000 TOTAL ---- 50.0000			UR 540 REGISTRO INTERNOS DE LA UNIDAD DE MEDICINA TRADICIONAL	UR 540 QUE A LAS PERSONAS LES INTERESE Y ACUDAN A LOS EVENTOS DE CAPACITACIÓN



GOBIERNO DEL ESTADO
DE OAXACA

**GOBIERNO DEL ESTADO DE OAXACA
PROGRAMA OPERATIVO ANUAL 2020
MATRÍZ DE INDICADORES PARA RESULTADOS
REPORTE MIR INICIAL**



DATOS DEL PROGRAMA							
PROGRAMA 160 CONSERVACIÓN DE ECOSISTEMAS Y PREVENCIÓN DEL DETERIORO AMBIENTAL							
UR Responsable:	131 SECRETARÍA DEL MEDIO AMBIENTE, ENERGÍAS Y DESARROLLO SUSTENTABLE	UR's Participantes	117 SECRETARÍA DE ADMINISTRACIÓN				
UR's Participantes	512 COMISIÓN ESTATAL DEL AGUA		539 SERVICIOS DE AGUA POTABLE Y ALCANTARILLADO DE OAXACA				
ALINEACIÓN							
PLAN ESTATAL DE DESARROLLO							
EJE: OAXACA SUSTENTABLE		TEMA: MEDIO AMBIENTE Y BIODIVERSIDAD		OBJETIVO: IMPULSAR EL DESARROLLO SUSTENTABLE MEDIANTE POLÍTICAS PÚBLICAS PARA LA PROTECCIÓN Y CONSERVACIÓN DE LOS RECURSOS NATURALES, LA PRESERVACIÓN DEL EQUILIBRIO ECOLÓGICO Y LA PROMOCIÓN DE UNA CULTURA AMBIENTAL, CONSIDERANDO LA PARTICIPACIÓN SOCIAL Y RESPETANDO LOS DERECHOS DE LOS PUEBLOS INDÍGENAS.			
SECTOR: MEDIO AMBIENTE		SUBSECTOR: MEDIO AMBIENTE, RECURSOS HÍDRICOS Y BIODIVERSIDAD					
POBLACIÓN O ÁREA DE ENFOQUE POTENCIAL							
Atributo de la población o área de enfoque: MUNICIPIOS CON MAYOR BIODIVERSIDAD CONSERVADA Y PERTURBADA DEL ESTADO DE OAXACA		Hombres:	0	Mujeres:	0		
				Total:	277		
INDICADORES PARA RESULTADOS							
NIVEL	RESUMEN NARRATIVO	INDICADOR				MEDIOS DE VERIFICACIÓN	SUPUESTOS
		A)ID INDICADOR 1.NOMBRE 4.DIMENSIÓN 7.META ANUAL	2. FÓRMULA DE CÁLCULO	3. TIPO	6.SENTIDO		
FIN	CONTRIBUIR AL IMPULSO DEL DESARROLLO SUSTENTABLE CON POLITICAS PÚBLICAS PARA LA PROTECCIÓN Y CONSERVACIÓN DE LOS RECURSOS NATURALES, LA PRESERVACIÓN DEL EQUILIBRIO ECOLÓGICO Y LA PROMOCIÓN DE UNA CULTURA AMBIENTAL, CONSIDERANDO LA PARTICIPACIÓN SOCIAL Y RESPETANDO LOS DERECHOS DE LOS PUEBLOS INDÍGENAS.	1 - PORCENTAJE DEL PIB DEL VALOR DE LA PRODUCCIÓN DE LOS BIENES Y SERVICIOS AMBIENTALES Y ECOSISTÉMICOS 2 - (VALOR DE LOS BIENES Y SERVICIOS AMBIENTALES Y ECOSISTÉMICOS /PIB)*100 3 - ESTRATÉGICO 4 - EFICACIA 5 - ANUAL 6 - ASCENDENTE 7 - 0.0090				BASE DE DATOS PORCENTAJE DEL PB VS SERVICIOS AMBIENTALES Y ECOSISTEMICOS BAJO RESGUARDO DEL DEPARTAMENTO DE DEPARTAMENTO DE CORREDORES Y RECURSOS BIOLÓGICOS DE LA DIRECCIÓN DE RECURSOS NATURALES Y BIODIVERSIDAD DE LA SEMAEDESO	LOS TRES NIVELES DE GOBIERNO CUENTAN CON INSTRUMENTOS NORMATIVOS SUFICIENTES Y ÓPTIMOS EN MATERIA DE POLÍTICA AMBIENTAL
PROPOSITO	MUNICIPIOS CON MAYOR BIODIVERSIDAD CONSERVADA Y PERTURBADA DEL ESTADO DE OAXACA, CUENTAN CON SERVICIOS AMBIENTALES Y ECOSISTÉMICOS DE MEJOR CALIDAD	1 - PORCENTAJE DE MUNICIPIOS CON MAYOR BIODIVERSIDAD CONSERVADA Y PERTURBADA, CON SERVICIOS AMBIENTALES Y ECOSISTÉMICOS DE MEJOR CALIDAD 2 - (NÚMERO DE MUNICIPIOS ATENDIDOS / NÚMERO DE MUNICIPIOS AGENDADOS) X 100 3 - ESTRATÉGICO 4 - EFICACIA 5 - ANUAL 6 - ASCENDENTE 7 - 100.0000				BASE DE DATOS DE MUNICIPIOS CON MAYOR BIODIVERSIDAD CONSERVADA Y PERTURBADA DEL ESTADO DE OAXACA, BAJO RESGUARDO DE LA DIRECCIÓN DE RECURSOS NATURALES Y BIODIVERSIDAD	EL ESTADO DE OAXACA CONSERVA EL RECONOCIMIENTO A NIVEL NACIONAL DE POSEER LA MAYOR BIODIVERSIDAD

La Matriz de Indicadores para Resultados (MIR) es un reflejo del estado actual del programa al momento de su elaboración. En consecuencia, las Unidades Ejecutoras de Gasto que registraron "No Aplica" en Medios de Verificación y una justificación en los Supuestos; conforme al avance en el curso normal del ejercicio fiscal 2020 y se genere nueva información, la MIR deberá ser actualizada en lo que respecta a los indicadores, así como el registro de metas y líneas base, elementos que son un referente para el seguimiento y la evaluación.



**GOBIERNO DEL ESTADO DE OAXACA
PROGRAMA OPERATIVO ANUAL 2020
MATRÍZ DE INDICADORES PARA RESULTADOS
REPORTE MIR INICIAL**



GOBIERNO DEL ESTADO
DE OAXACA

NIVEL	RESUMEN NARRATIVO	INDICADOR			MEDIOS DE VERIFICACIÓN	SUPUESTOS
		A)ID INDICADOR 1.NOMBRE 4.DIMENSIÓN 7.META ANUAL	2. FÓRMULA DE CÁLCULO 5.FRECUENCIA	3. TIPO 6.SENTIDO		
COMPONENTE	ACCIONES DE GESTION PARA LA CONSERVACION DE ECOSISTEMAS Y PREVENCIÓN DEL DETERIORO AMBIENTAL	1 - PORCENTAJE DE ACCIONES DE GESTION REALIZADAS 2 - (NUMERO DE ACCIONES DE GESTION REALIZADAS/NUMERO DE ACCIONES DE GESTION PROGRAMADAS A REALIZAR)*100 3 - GESTIÓN 4 - EFICACIA 5 - SEMESTRAL 6 - ASCENDENTE VARIABLES DEL INDICADOR 7 - ACCIONES DE GESTION REALIZADAS UR 117 ---- 0.0000 UR 131 ---- 100.0000 UR 512 ---- 0.0000 UR 539 ---- 0.0000 TOTAL ---- 100.0000			UR 117 NO APLICA UR 131 REPORTE DE SUPERFICIE CONSERVADA EN EL ESTADO, BAJO RESGUARDO DE LA DIRECCIÓN DE RECURSOS NATURALES Y BIODIVERSIDAD UR 512 NO APLICA UR 539 NO APLICA	UR 117 EL JARDÍN ETNOBOTÁNICO NO ESTA INCLUIDO EN ESTE COMPONENTE UR 131 EXISTEN LAS CONDICIONES METEOROLÓGICAS Y SOCIALES FAVORABLES UR 512 LA COMISIÓN ESTATAL DEL AGUA ES UR PARTICIPANTE EN ESTE PROGRAMA PRESUPUESTAL Y NO TIENE PARTICIPACIÓN EN ESTE COMPONENTE UR 539 SAPAO SOLO ES UR PARTICIPANTE EN EL COMPONENTE 03
ACTIVIDAD	DIRECCIONES EJECUTIVAS	1 - PORCENTAJE DE DIRECCIONES EJECUTIVAS REALIZADAS 2 - (NÚMERO DE DIRECCIONES EJECUTIVAS REALIZADAS / TOTAL DE DIRECCIONES EJECUTIVAS) * 100 3 - GESTIÓN 4 - EFICACIA 5 - TRIMESTRAL 6 - ASCENDENTE VARIABLES DEL INDICADOR 7 - NÚMERO DE DIRECCIONES EJECUTIVAS REALIZADAS UR 117 ---- 0.0000 UR 131 ---- 0.0000 UR 512 ---- 0.0000 UR 539 ---- 0.0000 TOTAL ---- 0.0000			UR 117 NO APLICA UR 131 NO APLICA UR 512 NO APLICA UR 539 NO APLICA	UR 117 NO ES UNA ACTIVIDAD QUE LLEVE ACABO EL JARDÍN ETNOBOTÁNICO UR 131 NO ES UNA ACTIVIDAD QUE LLEVE ACABO SEMAEDESO UR 512 NO ES UNA ACTIVIDAD EN DONDE LA CEA TENGA PARTICIPACIÓN UR 539 SAPAO NO TIENE LAS ATRIBUCIONES NECESARIAS PARA EJECUTAR LA ACTIVIDAD
ACTIVIDAD	GESTIONES ADMINISTRATIVAS Y FINANCIERAS	1 - PORCENTAJE DE GESTIONES ADMINISTRATIVAS Y FINANCIERAS REALIZADAS 2 - (NÚMERO DE GESTIONES ADMINISTRATIVAS Y FINANCIERAS REALIZADAS/TOTAL DE GESTIONES REALIZADAS)*100 3 - GESTIÓN 4 - EFICACIA 5 - TRIMESTRAL 6 - ASCENDENTE VARIABLES DEL INDICADOR 7 - NÚMERO DE GESTIONES ADMINISTRATIVAS Y FINANCIERAS REALIZADAS UR 117 ---- 0.0000 UR 131 ---- 4.0000 UR 512 ---- 0.0000 UR 539 ---- 0.0000 TOTAL ---- 4.0000			UR 117 NO APLICA UR 131 REPORTE DEL ÁREA ADMINISTRATIVA DE LA SEMAEDESO UR 512 NO APLICA UR 539 NO APLICA	UR 117 NO ES UNA ACTIVIDAD QUE LLEVE ACABO EL JARDÍN ETNOBOTÁNICO UR 131 GENERACIÓN EN TIEMPO Y FORMA DE LA INFORMACIÓN FINANCIERA UR 512 LA COMISIÓN ESTATAL DEL AGUA NO EJECUTA ACCIONES EN ESTA ACTIVIDAD, SOLO ES UR PARTICIPANTE EN EL PROGRAMA UR 539 SAPAO NO TIENE LAS ATRIBUCIONES NECESARIAS PARA EJECUTAR LA ACTIVIDAD



**GOBIERNO DEL ESTADO DE OAXACA
PROGRAMA OPERATIVO ANUAL 2020
MATRÍZ DE INDICADORES PARA RESULTADOS
REPORTE MIR INICIAL**



GOBIERNO DEL ESTADO
DE OAXACA

NIVEL	RESUMEN NARRATIVO	INDICADOR			MEDIOS DE VERIFICACIÓN	SUPUESTOS
		A)ID INDICADOR 1.NOMBRE 4.DIMENSIÓN 7.META ANUAL	2. FÓRMULA DE CÁLCULO 5.FRECUENCIA	3. TIPO 6.SENTIDO		
COMPONENTE	SUPERFICIE DE ZONAS DE CONSERVACIÓN ECOLÓGICA ATENDIDAS Y RESTAURADAS	1 - HECTÁREAS DE ZONAS DE CONSERVACIÓN ECOLÓGICA ATENDIDAS 2 - (HECTÁREAS DE CONSERVACIÓN ATENDIDAS/ TOTAL DE HECTÁREAS EN CONSERVACIÓN)*100 3 - GESTIÓN 4 - EFICACIA 5 - SEMESTRAL 6 - ASCENDENTE VARIABLES DEL INDICADOR 7 - HECTÁREAS DE ZONAS DE CONSERVACIÓN ECOLÓGICA ATENDIDAS UR 117 ---- 100.0000 UR 131 ---- 100.0000 TOTAL ---- 200.0000			UR 117 BITÁCORA DE PRÁCTICAS REALIZADAS E INFORMES TÉCNICOS ESPECIALES DEL MANTENIMIENTO DE SECCIONES, BAJO EL RESGUARDO DEL DEPARTAMENTO DE COLECCIONES DEL JARDÍN ETNOBOTÁNICO DE LA SECRETARÍA DE ADMINISTRACIÓN UR 131 REPORTE DE SUPERFICIE CONSERVADA EN EL ESTADO, BAJO RESGUARDO DE LA DIRECCIÓN DE RECURSOS NATURALES Y BIODIVERSIDAD	UR 117 LOS VISITANTES PROCURAN LA CONSERVACIÓN DEL JARDÍN LA REGLAMENTACIÓN PARA EL USO, GOCE Y DISFRUTE ES CLARA PARA LA CONSERVACIÓN DEL JARDÍN UR 131 EXISTEN LAS CONDICIONES METEOROLÓGICAS Y SOCIALES FAVORABLES
		1 - HECTÁREAS DE ZONAS DE CONSERVACIÓN ECOLÓGICA RESTAURADAS 2 - (HECTÁREAS DE CONSERVACIÓN RESTAURADAS/ TOTAL DE HECTÁREAS DE ZONAS DEGRADADAS)*100 3 - GESTIÓN 4 - EFICACIA 5 - SEMESTRAL 6 - ASCENDENTE VARIABLES DEL INDICADOR 7 - HECTÁREAS DE ZONAS DE CONSERVACIÓN ECOLÓGICA RESTAURADAS UR 117 ---- 0.0000 UR 131 ---- 100.0000 TOTAL ---- 100.0000				
ACTIVIDAD	CONSERVAR EX SITU COLECCIONES DE PLANTAS DE INTERÉS ETNOBOTÁNICO	1 - PORCENTAJE DE ETAPAS DEL PROGRAMA DE MANTENIMIENTO DE LAS SECCIONES EN EL JARDÍN ETNOBOTÁNICO REALIZADAS 2 - (NÚMERO DE ETAPAS DEL PROGRAMA DE MANTENIMIENTO DE LAS SECCIONES EN EL JARDÍN ETNOBOTÁNICO REALIZADAS/TOTAL DE ETAPAS DEL PROGRAMAS DE MANTENIMIENTO PROGRAMADAS)*100 3 - GESTIÓN 4 - EFICIENCIA 5 - TRIMESTRAL 6 - ASCENDENTE VARIABLES DEL INDICADOR 7 - NÚMERO DE ETAPAS DEL PROGRAMA DE MANTENIMIENTO DE LAS SECCIONES EN EL JARDÍN ETNOBOTÁNICO REALIZADAS UR 117 ---- 3.0000 UR 131 ---- 0.0000 TOTAL ---- 3.0000			UR 117 BITÁCORA DE PRÁCTICAS REALIZADAS E INFORMES TÉCNICOS ESPECIALES DEL MANTENIMIENTO DE SECCIONES, BAJO EL RESGUARDO DEL DEPARTAMENTO DE COLECCIONES DEL JARDÍN ETNOBOTÁNICO DE LA SECRETARÍA DE ADMINISTRACIÓN UR 131 NO APLICA	UR 117 LOS VISITANTES PROCURAN LA CONSERVACIÓN DEL JARDÍN LA REGLAMENTACIÓN PARA EL USO, GOCE Y DISFRUTE ES CLARA PARA LA CONSERVACIÓN DEL JARDÍN UR 131 NO SON ATRIBUCIONES DE LA SEMAEDSO
ACTIVIDAD	CONSERVAR Y RESTAURAR ÁREAS NATURALES PROTEGIDAS ESTATALES	1 - PORCENTAJE DE SESIONES DE CONSEJOS TÉCNICOS ASESORES DE LAS ÁREAS NATURALES PROTEGIDAS ASISTIDAS 2 - (NÚMERO DE SESIONES DE CONSEJOS TÉCNICOS ASESORES DE LAS ÁREAS NATURALES PROTEGIDAS ASISTIDAS/ NÚMERO DE SESIONES DE CONSEJOS TÉCNICOS ASESORES DE LAS ÁREAS NATURALES PROTEGIDAS AGENDADAS)*100 3 - GESTIÓN 4 - EFICACIA 5 - TRIMESTRAL 6 - ASCENDENTE VARIABLES DEL INDICADOR 7 - NÚMERO DE SESIONES DE CONSEJOS TÉCNICOS ASESORES DE LAS ÁREAS NATURALES PROTEGIDAS ASISTIDAS UR 117 ---- 0.0000 UR 131 ---- 5.0000 TOTAL ---- 5.0000			UR 117 NO APLICA UR 131 RELATORA CON MEMORIA FOTOGRÁFICA BAJO RESGUARDO DE LA DIRECCIÓN DE RECURSOS NATURALES Y BIODIVERSIDAD UR 131 ACTAS DE SESIÓN BAJO RESGUARDO DE LA DIRECCIÓN DE RECURSOS NATURALES Y BIODIVERSIDAD	UR 117 NO ES UNA ACTIVIDAD QUE LLEVE ACABO EL JARDÍN ETNOBOTÁNICO UR 131 LA POBLACIÓN LOCAL RESGUARDA LAS ÁREAS NATURALES PROTEGIDAS UR 131 LAS AUTORIDADES COMPETENTES Y LA SOCIEDAD CIVIL ORGANIZADA, PARTICIPAN EN LA TOMA DE DECISIONES DE LAS ANP'S ESTATALES

La Matriz de Indicadores para Resultados (MIR) es un reflejo del estado actual del programa al momento de su elaboración. En consecuencia, las Unidades Ejecutoras de Gasto que registraron "No Aplica" en Medios de Verificación y una justificación en los Supuestos; conforme al avance en el curso normal del ejercicio fiscal 2020 y se genere nueva información, la MIR deberá ser actualizada en lo que respecta a los indicadores, así como el registro de metas y líneas base, elementos que son un referente para el seguimiento y la evaluación.



**GOBIERNO DEL ESTADO DE OAXACA
PROGRAMA OPERATIVO ANUAL 2020
MATRÍZ DE INDICADORES PARA RESULTADOS
REPORTE MIR INICIAL**



GOBIERNO DEL ESTADO
DE OAXACA

NIVEL	RESUMEN NARRATIVO	INDICADOR			MEDIOS DE VERIFICACIÓN	SUPUESTOS
		A)ID INDICADOR 1.NOMBRE 4.DIMENSIÓN 7.META ANUAL	2. FÓRMULA DE CÁLCULO 5.FRECUENCIA	3. TIPO 6.SENTIDO		
		1 - PORCENTAJE DE CAMPAÑAS DE REFORESTACIÓN Y RESTAURACIÓN REALIZADAS 2 - (NÚMERO DE CAMPAÑAS DE REFORESTACIÓN Y RESTAURACIÓN REALIZADAS/NÚMERO DE CAMPAÑAS DE REFORESTACIÓN Y RESTAURACIÓN AGENDADAS)*100 3 - GESTIÓN 4 - EFICACIA 5 - TRIMESTRAL 6 - ASCENDENTE VARIABLES DEL INDICADOR 7 - NÚMERO DE CAMPAÑAS DE REFORESTACIÓN Y RESTAURACIÓN REALIZADAS UR 117 ---- 0.0000 UR 131 ---- 4.0000 TOTAL ---- 4.0000				
ACTIVIDAD	CONSERVAR Y RESTAURAR ARBOLADOS URBANOS Y ÁRBOLES NOTABLES	1 - PORCENTAJE DE DICTÁMENES DE ARBOLADO URBANO Y ÁRBOLES NOTABLES REALIZADOS 2 - (NÚMERO DE DICTÁMENES DE ARBOLADO URBANO Y ÁRBOLES NOTABLES REALIZADOS/ NÚMERO DE VISITAS AL ARBOLADO URBANO Y ÁRBOLES NOTABLES)*100 3 - GESTIÓN 4 - EFICACIA 5 - TRIMESTRAL 6 - ASCENDENTE VARIABLES DEL INDICADOR 7 - NÚMERO DE DICTÁMENES DE ARBOLADO URBANO Y ÁRBOLES NOTABLES REALIZADOS UR 117 ---- 0.0000 UR 131 ---- 10.0000 TOTAL ---- 10.0000	UR 117 NO APLICA UR 131 RELATORIA CON MEMORIA FOTOGRÁFICA BAJO RESGUARDO DE LA DIRECCIÓN DE RECURSOS NATURALES Y BIODIVERSIDAD UR 131 DICTÁMENES BAJO RESGUARDO DE LA DIRECCIÓN DE RECURSOS NATURALES Y BIODIVERSIDAD	UR 117 NO ES UNA ACTIVIDAD QUE LLEVE ACABO EL JARDÍN ETNOBOTÁNICO UR 131 INTERÉS DE LAS AUTORIDADES MUNICIPALES Y PERSONAL TÉCNICO EN EL TEMA DE ARBOLADO URBANO Y ÁRBOLES NOTABLES UR 131 INTERÉS DE LAS AUTORIDADES MUNICIPALES Y SOCIEDAD CIVIL EN LA CONSERVACIÓN DE ARBOLES URBANOS Y NOTABLES		
		1 - PORCENTAJE DE TALLERES PARA LA CONSERVACIÓN Y RESTAURACIÓN DE ARBOLADO URBANO Y ÁRBOLES NOTABLES IMPARTIDOS 2 - (TALLERES PARA LA CONSERVACIÓN Y RESTAURACIÓN DE ARBOLADO URBANO Y ÁRBOLES NOTABLES IMPARTIDOS/TALLERES PARA LA CONSERVACIÓN Y RESTAURACIÓN DE ARBOLADO URBANO Y ÁRBOLES NOTABLES SOLICITADOS)*100 3 - GESTIÓN 4 - EFICACIA 5 - TRIMESTRAL 6 - ASCENDENTE VARIABLES DEL INDICADOR 7 - NÚMERO DE TALLERES PARA LA CONSERVACIÓN Y RESTAURACIÓN DE ARBOLADO URBANO Y ÁRBOLES NOTABLES IMPARTIDOS UR 117 ---- 0.0000 UR 131 ---- 5.0000 TOTAL ---- 5.0000				



**GOBIERNO DEL ESTADO DE OAXACA
PROGRAMA OPERATIVO ANUAL 2020
MATRÍZ DE INDICADORES PARA RESULTADOS
REPORTE MIR INICIAL**



GOBIERNO DEL ESTADO
DE OAXACA

NIVEL	RESUMEN NARRATIVO	INDICADOR			MEDIOS DE VERIFICACIÓN	SUPUESTOS
		A)ID INDICADOR 1.NOMBRE 4.DIMENSIÓN 7.META ANUAL	2. FÓRMULA DE CÁLCULO 5.FRECUENCIA	3. TIPO 6.SENTIDO		
ACTIVIDAD	ACTUALIZAR LA NORMATIVIDAD ESTATAL EN MATERIA AMBIENTAL Y FORMULAR INSTRUMENTOS DE POLÍTICA AMBIENTAL	1 - PORCENTAJE DE ANTEPROYECTO DE NORMATIVIDAD AMBIENTAL VALIDADO 2 - (NÚMERO DE ANTEPROYECTOS DE NORMATIVIDAD REMITIDOS A VALIDACIÓN / NÚMERO DE ANTEPROYECTOS DE NORMATIVIDAD AMBIENTAL REQUERIDOS) * 100 3 - GESTIÓN 4 - EFICIENCIA 5 - TRIMESTRAL 6 - ASCENDENTE VARIABLES DEL INDICADOR 7 - NÚMERO DE ANTEPROYECTOS DE NORMATIVIDAD AMBIENTAL VALIDADO UR 117 ---- 0.0000 UR 131 ---- 2.0000 TOTAL ---- 2.0000			UR 117 NO APLICA UR 131 EXPEDIENTES DE LOS INSTRUMENTOS DE POLITICA AMBIENTAL BAJO RESGUARDO DEL LA DIRECCIÓN DE GESTIÓN AMBIENTAL UR 131 EXPEDIENTES DE ANTEPROYECTOS DE NORMATIVIDAD BAJO RESGUARDO DEL DEPARTAMENTO DE NORMATIVIDAD DE LA DIRECCIÓN DE GESTIÓN AMBIENTAL	UR 117 NO ES UNA ACTIVIDAD QUE LLEVE ACABO EL JARDÍN ETNOBOTÁNICO UR 131 LA POLÍTICA AMBIENTAL FEDERAL ES CONGRUENTE CON LA POLÍTICA AMBIENTAL ESTATAL UR 131 EL MARCO NORMATIVO FEDERAL NO CONTRAVIENE LA NORMATIVIDAD AMBIENTAL ESTATAL DURANTE LA GESTIÓN DE LOS ANTEPROYECTOS
		1 - PORCENTAJE DE INSTRUMENTOS DE POLÍTICA AMBIENTAL FORMULADOS 2 - (NÚMERO DE INSTRUMENTOS DE POLÍTICA AMBIENTAL FORMULADOS /NÚMERO DE INSTRUMENTOS DE POLÍTICA AMBIENTAL AGENDADOS)*100 3 - GESTIÓN 4 - EFICACIA 5 - TRIMESTRAL 6 - ASCENDENTE VARIABLES DEL INDICADOR 7 - NÚMERO DE INSTRUMENTOS DE POLÍTICA AMBIENTAL FORMULADOS UR 117 ---- 0.0000 UR 131 ---- 2.0000 TOTAL ---- 2.0000				
ACTIVIDAD	SEGUIR Y MONITOREAR PROYECTOS DE CONSERVACIÓN DE LA BIODIVERSIDAD, AGROBIODIVERSIDAD Y RECURSOS NATURALES	1 - PORCENTAJE DE PARTICIPACIÓN EN LAS SESIONES DE ORGANOS COLEGIADOS 2 - (NÚMERO DE PARTICIPACIONES A SESIONES DE ORGANOS COLEGIADOS/NÚMERO DE SESIONES PROGRAMADAS)*100 3 - GESTIÓN 4 - EFICACIA 5 - TRIMESTRAL 6 - ASCENDENTE VARIABLES DEL INDICADOR 7 - NÚMERO DE PARTICIPACIÓN EN LAS SESIONES DE ORGANOS COLEGIADOS UR 117 ---- 0.0000 UR 131 ---- 8.0000 TOTAL ---- 8.0000			UR 117 NO APLICA UR 131 MINUTAS, ACTAS DE SESIÓN Y RELATORIAS DE EVENTOS ASISTIDOS BAJO RESGUARDO DE LA DIRECCIÓN DE GESTIÓN AMBIENTAL	UR 117 NO ES UNA ACTIVIDAD QUE LLEVE ACABO EL JARDÍN ETNOBOTÁNICO UR 131 EXISTE INTERÉS DE ORGANISMOS NACIONALES E INTERNACIONALES, PARA LA GESTIÓN DE RECURSOS DE PROYECTOS AMBIENTALES PARA EL ESTADO
COMPONENTE	ACCIONES DE EDUCACIÓN Y CULTURA AMBIENTAL REALIZADAS	1 - PORCENTAJE DE PERSONAS EN MATERIA AMBIENTAL CAPACITADAS 2 - (NUMERO DE PERSONAS CAPACITADAS / NUMERO DE PERSONAS AGENDADAS PARA CAPACITACION) * 100 3 - GESTIÓN 4 - EFICACIA 5 - SEMESTRAL 6 - ASCENDENTE VARIABLES DEL INDICADOR 7 - PERSONAS EN MATERIA AMBIENTAL CAPACITADAS UR 131 ---- 100.0000 TOTAL ---- 100.0000			UR 131 BASE DE DATOS DE PERSONAS CAPACITADAS, BAJO RESGUARDO DEL DEPARTAMENTO DE CAPACITACIÓN, CULTURA AMBIENTAL Y COMUNICACIÓN SOCIAL DE LA SECRETARÍA DEL MEDIO AMBIENTE, ENERGÍAS Y DESARROLLO SUSTENTABLE	UR 131 LA POBLACIÓN PARTICIPA ACTIVAMENTE EN CAPACITACIONES

La Matriz de Indicadores para Resultados (MIR) es un reflejo del estado actual del programa al momento de su elaboración. En consecuencia, las Unidades Ejecutoras de Gasto que registraron "No Aplica" en Medios de Verificación y una justificación en los Supuestos; conforme al avance en el curso normal del ejercicio fiscal 2020 y se genere nueva información, la MIR deberá ser actualizada en lo que respecta a los indicadores, así como el registro de metas y líneas base, elementos que son un referente para el seguimiento y la evaluación.



**GOBIERNO DEL ESTADO DE OAXACA
PROGRAMA OPERATIVO ANUAL 2020
MATRÍZ DE INDICADORES PARA RESULTADOS
REPORTE MIR INICIAL**



GOBIERNO DEL ESTADO
DE OAXACA

NIVEL	RESUMEN NARRATIVO	INDICADOR			MEDIOS DE VERIFICACIÓN	SUPUESTOS
		A)ID INDICADOR 1.NOMBRE 4.DIMENSIÓN 7.META ANUAL	2. FÓRMULA DE CÁLCULO 5.FRECUENCIA	3. TIPO 6.SENTIDO		
ACTIVIDAD	REALIZAR CAMPANAS DE SENSIBILIZACIÓN AMBIENTAL	1 - PORCENTAJE DE CAMPANAS IMPLEMENTADAS EN MATERIA AMBIENTAL 2 - (NÚMERO DE CAMPANAS IMPLEMENTADAS EN MATERIA AMBIENTAL/NÚMERO TOTAL DE CAMPANAS EN MATERIA AMBIENTAL PROGRAMADAS POR IMPLEMENTAR)* 100 3 - GESTIÓN 4 - EFICIENCIA 5 - TRIMESTRAL 6 - ASCENDENTE VARIABLES DEL INDICADOR 7 - NÚMERO DE CAMPANAS IMPLEMENTADAS EN MATERIA AMBIENTAL UR 131 ---- 4.0000 TOTAL ---- 4.0000			UR 131 EXPEDIENTES DE CAMPANAS AMBIENTALES, BAJO EL RESGUARDO DEL DEPARTAMENTO DE CAPACITACIÓN, CULTURA AMBIENTAL Y COMUNICACIÓN SOCIAL DE LA SECRETARÍA DEL MEDIO AMBIENTE, ENERGÍAS Y DESARROLLO SUSTENTABLE	UR 131 LA POBLACIÓN PARTICIPA ACTIVAMENTE EN LAS CAMPANAS
ACTIVIDAD	REALIZAR CAPACITACIONES EN MATERIA AMBIENTAL	1 - PORCENTAJE DE CAPACITACIONES EN MATERIA AMBIENTAL IMPARTIDAS 2 - (NÚMERO DE CAPACITACIONES EN MATERIA AMBIENTAL IMPARTIDAS / NÚMERO DE CAPACITACIONES EN MATERIA AMBIENTAL SOLICITADAS)*100 3 - GESTIÓN 4 - EFICIENCIA 5 - TRIMESTRAL 6 - ASCENDENTE VARIABLES DEL INDICADOR 7 - NÚMERO DE CAPACITACIONES EN MATERIA AMBIENTAL IMPARTIDAS UR 131 ---- 72.0000 TOTAL ---- 72.0000			UR 131 BASE DE DATOS DE CAPACITACIONES IMPARTIDAS, BAJO RESGUARDO DEL DEPARTAMENTO DE CAPACITACIÓN, CULTURA AMBIENTAL Y COMUNICACIÓN SOCIAL DE LA SECRETARÍA DEL MEDIO AMBIENTE, ENERGÍAS Y DESARROLLO SUSTENTABLE	UR 131 EXISTEN CONDICIONES SOCIALES Y METEOROLÓGICAS PARA FÁCIL ACCESO A LAS SEDES DE LAS CAPACITACIONES
ACTIVIDAD	REALIZAR DISEÑOS DE PROMOCIÓN Y DIFUSIÓN EN MATERIA AMBIENTAL	1 - PORCENTAJE DE MATERIAL DE PROMOCIÓN Y DIFUSIÓN REPARTIDOS 2 - (NÚMERO DE MATERIALES DE PROMOCIÓN Y DIFUSIÓN REPARTIDOS/NÚMERO DE MATERIALES DE PROMOCIÓN Y DIFUSIÓN IMPRESOS)*100 3 - GESTIÓN 4 - EFICIENCIA 5 - TRIMESTRAL 6 - ASCENDENTE VARIABLES DEL INDICADOR 7 - NÚMERO DE MATERIAL DE PROMOCIÓN Y DIFUSIÓN REPARTIDOS UR 131 ---- 26.0000 TOTAL ---- 26.0000			UR 131 ACUSE DE RECIBIDO DEL MATERIAL REPARTIDO, BAJO RESGUARDO DEL DEPARTAMENTO DE CAPACITACIÓN, CULTURA AMBIENTAL Y COMUNICACIÓN SOCIAL DE LA SECRETARÍA DEL MEDIO AMBIENTE, ENERGÍAS Y DESARROLLO SUSTENTABLE	UR 131 LOS IMPRENTAS CUMPLEN EN TIEMPO Y FORMA



**GOBIERNO DEL ESTADO DE OAXACA
PROGRAMA OPERATIVO ANUAL 2020
MATRÍZ DE INDICADORES PARA RESULTADOS
REPORTE MIR INICIAL**



GOBIERNO DEL ESTADO
DE OAXACA

NIVEL	RESUMEN NARRATIVO	INDICADOR			MEDIOS DE VERIFICACIÓN	SUPUESTOS
		A)ID INDICADOR 1.NOMBRE 4.DIMENSIÓN 7.META ANUAL	2. FÓRMULA DE CÁLCULO 5.FRECUENCIA	3. TIPO 6.SENTIDO		
COMPONENTE	ACCIONES PARA LA SUSTENTABILIDAD HÍDRICA IMPLEMENTADAS	1 - TASA DE PROYECTOS PARA LA SUSTENTABILIDAD HÍDRICA IMPLEMENTADAS 2 - [(PROYECTOS PARA LA SUSTENTABILIDAD HÍDRICA IMPLEMENTADOS EN EL AÑO ACTUAL / PROYECTOS PARA LA SUSTENTABILIDAD HÍDRICA IMPLEMENTADOS EN EL AÑO BASE) - 1*100] 3 - ESTRATÉGICO 4 - EFICACIA 5 - SEMESTRAL 6 - ASCENDENTE VARIABLES DEL INDICADOR 7 - PROYECTOS PARA LA SUSTENTABILIDAD HÍDRICA IMPLEMENTADAS UR 131 ---- 1.0000 UR 512 ---- 20.0000 UR 539 ---- 1.0000 TOTAL ---- 22.0000			UR 131 EXPEDIENTE UNITARIO COMPROBATORIO BAJO RESGUARDO DEL DEPARTAMENTO DE SUPERVISIÓN DE OBRA ADSCRITO A LA DIRECCIÓN TÉCNICA DE LOS SERVICIOS DE AGUA POTABLE Y ALCANTARILLADO DE OAXACA INFORMACIÓN DISPONIBLE EN LA PÁGINA OFICIAL DE COMISIÓN ESTATAL DEL AGUA WWW.CEA.OAXACA.GOB.MX/RENDICIÓN-DE-CUENTAS AS HTTPS://WWW.FINANZASOAXACA.GOB.MX/ UR 512 INFORMACIÓN DISPONIBLE EN LA PÁGINA OFICIAL DE COMISIÓN ESTATAL DEL AGUA HTTPS://WWW.OAXACA.GOB.MX/CEA/FONDOS-Y-PROGRAMAS/:/WWW.FINANZASOAXACA.GOB.MX/ UR 539 EXPEDIENTE UNITARIO COMPROBATORIO BAJO RESGUARDO DEL DEPARTAMENTO DE SUPERVISIÓN DE OBRA ADSCRITO A LA DIRECCIÓN TÉCNICA DE LOS SERVICIOS DE AGUA POTABLE Y ALCANTARILLADO DE OAXACA	UR 131 CONDICIONES SOCIALES SON ESTABLES Y GARANTIZAN LA IMPLEMENTACIÓN DE ACCIONES PARA LA SUSTENTABILIDAD HÍDRICA EN EL ESTADO UR 512 CONDICIONES SOCIALES SON ESTABLES Y GARANTIZAN LA IMPLEMENTACIÓN DE ACCIONES PARA LA SUSTENTABILIDAD HÍDRICA EN EL ESTADO UR 539 CONDICIONES SOCIALES SON ESTABLES Y GARANTIZAN LA IMPLEMENTACIÓN Y EJECUCIÓN DE ACCIONES PARA LA SUSTENTABILIDAD HÍDRICA EN EL ESTADO
ACTIVIDAD	REALIZAR PAGOS POR SERVICIOS AMBIENTALES	1 - PORCENTAJE DE PAGOS POR SERVICIOS AMBIENTALES REALIZADOS 2 - (NÚMERO DE PAGOS POR SERVICIOS AMBIENTALES REALIZADOS/NÚMERO DE PAGOS POR SERVICIOS AMBIENTALES CONVENIDOS)*100 3 - GESTIÓN 4 - EFICIENCIA 5 - TRIMESTRAL 6 - ASCENDENTE VARIABLES DEL INDICADOR 7 - NÚMERO DE PAGOS POR SERVICIOS AMBIENTALES REALIZADOS UR 131 ---- 0.0000 UR 512 ---- 5.0000 UR 539 ---- 0.0000 TOTAL ---- 5.0000			UR 131 NO APLICA UR 512 EXPEDIENTE INTEGRADO UNA VEZ QUE LAS ACCIONES SON CONCLUIDAS, EL CUAL SE ENCUENTRA A RESGUARDO EN EL ARCHIVO DE LA UNIDAD JURÍDICA DE LA COMISIÓN ESTATAL DEL AGUA. UR 539 NO APLICA	UR 131 LOS PAGOS CONVENIDOS ENTRE SEMAEDESO Y CONAFOR POR SERVICIOS AMBIENTALES HAN FINALIZADO UR 512 LAS COMUNIDADES MUESTREN INTERÉS PARA INTEGRAR EL EXPEDIENTE CONFORME A LAS REGLAS DE OPERACIÓN DE LOS PROGRAMAS FEDERALES Y LA COMISIÓN ESTATAL DEL AGUA PUEDE LLEVAR AL CABO EL PROCEDIMIENTO NECESARIO PARA LA FIRMA DE CONVENIOS DE COLABORACIÓN UR 539 LOS PAGOS CONVENIDOS ENTRE SAPAO Y CONAFOR POR SERVICIOS AMBIENTALES HAN FINALIZADO
ACTIVIDAD	REALIZAR CAPACITACIONES EN MATERIA DE CULTURA DEL AGUA	1 - PORCENTAJE DE CAPACITACIONES EN MATERIA DE CULTURA DE AGUA REALIZADAS 2 - (NÚMERO DE CAPACITACIONES EN MATERIA DE CULTURA DE AGUA REALIZADAS/NÚMERO DE CAPACITACIONES EN MATERIA DE CULTURA DE AGUA AGENDADAS) * 100 3 - GESTIÓN 4 - EFICIENCIA 5 - TRIMESTRAL 6 - ASCENDENTE VARIABLES DEL INDICADOR 7 - NÚMERO DE CAPACITACIONES EN MATERIA DE CULTURA DE AGUA REALIZADAS UR 131 ---- 0.0000 UR 512 ---- 1.0000 UR 539 ---- 0.0000 TOTAL ---- 1.0000			UR 131 NO APLICA UR 512 EXPEDIENTE TÉCNICO A RESGUARDO EN EL DEPARTAMENTO DE ATENCIÓN SOCIAL Y PROGRAMAS ESPECIALES DE LA UNIDAD DE ATENCIÓN SOCIAL Y EVALUACIÓN DEL DESEMPEÑO DE LA COMISIÓN ESTATAL DEL AGUA UR 539 NO APLICA	UR 131 NO SON ATRIBUCIONES DE SEMAEDESO UR 512 QUE SE FORMALICE EL CONVENIO DE COORDINACIÓN FEDERACIÓN-ESTADO PARA LA EJECUCIÓN DEL PROGRAMA DE AGUA POTABLE, DRENAJE Y SANEAMIENTO (PROAGUA) UR 539 SAPAO YA NO PARTICIPARÁ EN EL PROGRAMA DE CULTURA DEL AGUA DE CONAGUA

La Matriz de Indicadores para Resultados (MIR) es un reflejo del estado actual del programa al momento de su elaboración. En consecuencia, las Unidades Ejecutoras de Gasto que registraron "No Aplica" en Medios de Verificación y una justificación en los Supuestos; conforme al avance en el curso normal del ejercicio fiscal 2020 y se genere nueva información, la MIR deberá ser actualizada en lo que respecta a los indicadores, así como el registro de metas y líneas base, elementos que son un referente para el seguimiento y la evaluación.



GOBIERNO DEL ESTADO DE OAXACA
PROGRAMA OPERATIVO ANUAL 2020
MATRÍZ DE INDICADORES PARA RESULTADOS
REPORTE MIR INICIAL



GOBIERNO DEL ESTADO
DE OAXACA

NIVEL	RESUMEN NARRATIVO	INDICADOR			MEDIOS DE VERIFICACIÓN	SUPUESTOS
		A)ID INDICADOR 1.NOMBRE	2. FÓRMULA DE CÁLCULO	3. TIPO		
		4.DIMENSIÓN	5.FRECUENCIA	6.SENTIDO		
		7.META ANUAL				
ACTIVIDAD	REALIZAR CAMPANAS DE PROMOCIÓN Y DIFUSION DE PROGRAMAS HÍDRICOS	1 - PORCENTAJE DE CAMPANAS DE PROMOCIÓN Y DIFUSION DE PROGRAMAS HÍDRICOS REALIZADAS 2 - (NÚMERO DE CAMPANAS DE PROMOCIÓN Y DIFUSIÓN DE PROGRAMAS HÍDRICOS REALIZADAS/CAMPANAS DE PROMOCIÓN Y DIFUSIÓN DE PROGRAMAS HÍDRICOS AGENDADAS) * 100 3 - GESTIÓN 4 - EFICIENCIA 5 - TRIMESTRAL 6 - ASCENDENTE VARIABLES DEL INDICADOR 7 - NÚMERO DE CAMPANAS DE PROMOCIÓN Y DIFUSIÓN DE PROGRAMAS HÍDRICOS REALIZADAS UR 131 ---- 0.0000 UR 512 ---- 2.0000 UR 539 ---- 0.0000 TOTAL ---- 2.0000			UR 131 NO APLICA UR 512 EXPEDIENTE INTEGRADO UNA VEZ QUE LAS ACCIONES SON CONCLUIDAS, EL CUAL SE ENCUENTRA A RESGUARDO EN EL ARCHIVO DE LA UNIDAD JURÍDICA DE LA COMISIÓN ESTATAL DEL AGUA. UR 539 NO APLICA	UR 131 NO SON ATRIBUCIONES DE SEMAEDESO UR 512 LAS COMUNIDADES MUESTREN INTERÉS PARA INTEGRAR EL EXPEDIENTE CONFORME A LAS REGLAS DE OPERACIÓN DE LOS PROGRAMAS FEDERALES Y LA COMISIÓN ESTATAL DEL AGUA PUEDA LLEVAR AL CABO EL PROCEDIMIENTO NECESARIO PARA LA FIRMA DE CONVENIOS DE COLABORACIÓN UR 512 LA COMISIÓN ESTATAL DEL AGUA NO EJECUTA ACCIONES EN ESTA ACTIVIDAD, SOLO ES UR PARTICIPANTE EN EL PROGRAMA UR 539 SAPAO NO TIENE LAS ATRIBUCIONES NECESARIAS PARA EJECUTAR LA ACTIVIDAD
ACTIVIDAD	EJECUTAR PROYECTOS DE CONSERVACIÓN DE MANTOS ACUÍFEROS Y REGENERACIÓN DE RÍOS, ARROYOS Y PLAYAS	1 - PORCENTAJE DE PROYECTOS PARA LA CONSERVACIÓN DE RÍOS Y ARROYOS REALIZADOS 2 - (NÚMERO DE PROYECTOS PARA LA CONSERVACIÓN DE RÍOS Y ARROYOS REALIZADOS/PROYECTOS PARA LA CONSERVACIÓN DE RÍOS Y ARROYOS AGENDADOS)*100 3 - GESTIÓN 4 - EFICIENCIA 5 - TRIMESTRAL 6 - ASCENDENTE VARIABLES DEL INDICADOR 7 - NÚMERO DE PROYECTOS PARA LA CONSERVACIÓN DE RÍOS Y ARROYOS REALIZADOS UR 131 ---- 0.0000 UR 512 ---- 4.0000 UR 539 ---- 1.0000 TOTAL ---- 5.0000			UR 131 NO APLICA UR 512 EXPEDIENTE TÉCNICO A RESGUARDO EN EL DEPARTAMENTO DE ATENCIÓN SOCIAL Y PROGRAMAS ESPECIALES DE LA UNIDAD DE ATENCIÓN SOCIAL Y EVALUACIÓN DEL DESEMPEÑO DE LA COMISIÓN ESTATAL DEL AGUA UR 539 EXPEDIENTE COMPROBATORIO BAJO EL RESGUARDO DEL DEPARTAMENTO DE SUPERVISION DE OBRA ADSCRITO A LA DIRECCION TECNICA DE LOS SERVICIOS DE AGUA POTABLE Y ALCANTARILLADO DE OAXACA, INFORMACIÓN DISPONIBLE GENERADA POR EL DEPARTAMENTO DE PROGRAACION Y PRESUPUESTO TRIMESTRALMENTE EN LA PAGINA WEB DE SAPAO: HTTPS://WWW.OAXACA.GOB.MX/SAPAO/AVANCE-DE-GESTION-DE-ACTIVIDADES/	UR 131 SON ATRIBUCIONES DE LA SEMAEDESO UR 512 LAS CONDICIONES SOCIALES Y ECONÓMICAS SE MANTIENEN ESTABLES EN EL ESTADO PARA EJECUCIÓN DE LOS PROYECTOS O ACCIONES UR 539 LOS TRABAJOS A REALIZAR SON ACEPTADOS POR LA SOCIEDAD Y LAS CONDICIONES CLIMATOLÓGICAS SE MANTIENEN ESTABLES PARA LA EJECUCIÓN EN TIEMPO Y FORMA DE LOS PROYECTOS DE REGENERACIÓN DE RÍOS Y ARROYOS UR 539 LOS TRABAJOS A REALIZAR SON ACEPTADOS POR LA SOCIEDAD Y LAS CONDICIONES METEOROLÓGICAS PERMITEN REALIZARLOS.
		1 - PORCENTAJE DE PROYECTOS PARA LA CONSERVACIÓN DE PLAYAS ELABORADOS 2 - (NÚMERO DE PROYECTOS PARA LA CONSERVACIÓN DE PLAYAS ELABORADOS/PROYECTOS PARA LA CONSERVACIÓN DE PLAYAS PROGRAMADOS)*100 3 - GESTIÓN 4 - EFICACIA 5 - TRIMESTRAL 6 - ASCENDENTE VARIABLES DEL INDICADOR 7 - NÚMERO DE PROYECTOS PARA LA CONSERVACIÓN DE PLAYAS ELABORADOS UR 131 ---- 0.0000 UR 512 ---- 1.0000 UR 539 ---- 0.0000 TOTAL ---- 1.0000				

La Matriz de Indicadores para Resultados (MIR) es un reflejo del estado actual del programa al momento de su elaboración. En consecuencia, las Unidades Ejecutoras de Gasto que registraron "No Aplica" en Medios de Verificación y una justificación en los Supuestos; conforme al avance en el curso normal del ejercicio fiscal 2020 y se genere nueva información, la MIR deberá ser actualizada en lo que respecta a los indicadores, así como el registro de metas y líneas base, elementos que son un referente para el seguimiento y la evaluación.



**GOBIERNO DEL ESTADO DE OAXACA
PROGRAMA OPERATIVO ANUAL 2020
MATRÍZ DE INDICADORES PARA RESULTADOS
REPORTE MIR INICIAL**



GOBIERNO DEL ESTADO
DE OAXACA

NIVEL	RESUMEN NARRATIVO	INDICADOR			MEDIOS DE VERIFICACIÓN	SUPUESTOS
		A)ID INDICADOR 1.NOMBRE	2. FÓRMULA DE CÁLCULO	3. TIPO		
		4.DIMENSIÓN	5.FRECUENCIA	6.SENTIDO		
		7.META ANUAL				
		1 - PORCENTAJE DE GERENCIAS OPERATIVAS FORTALECIDAS 2 - (NÚMERO DE GERENCIAS OPERATIVAS FORTALECIDAS/NÚMERO DE GERENCIAS OPERATIVAS) * 100 3 - GESTIÓN 4 - EFICACIA 5 - TRIMESTRAL 6 - ASCENDENTE VARIABLES DEL INDICADOR 7 - NÚMERO DE GERENCIAS OPERATIVAS FORTALECIDAS UR 131 ---- 0.0000 UR 512 ---- 9.0000 UR 539 ---- 0.0000 TOTAL ---- 9.0000				
		1 - PORCENTAJE DE PLAYAS LIMPIADAS 2 - (NÚMERO DE PLAYAS LIMPIADAS/NÚMERO DE PLAYAS) * 100 3 - GESTIÓN 4 - EFICACIA 5 - TRIMESTRAL 6 - ASCENDENTE VARIABLES DEL INDICADOR 7 - NÚMERO DE PLAYAS LIMPIADAS UR 131 ---- 0.0000 UR 512 ---- 5.0000 UR 539 ---- 0.0000 TOTAL ---- 5.0000				
ACTIVIDAD	REALIZAR CAMPANAS INTEGRALES DE SENSIBILIZACIÓN PARA LA RESTAURACIÓN DE LOS RÍOS ATOYAC Y SALADO	1 - PORCENTAJE DE CAMPANAS INTEGRALES DE SENSIBILIZACIÓN PARA LA RESTAURACIÓN DE LOS RÍOS ATOYAC Y SALADO REALIZADAS 2 - (NÚMERO DE CAMPANAS REALIZADAS/NÚMERO DE CAMPANAS AGENDADAS)*100 3 - GESTIÓN 4 - EFICACIA 5 - TRIMESTRAL 6 - ASCENDENTE VARIABLES DEL INDICADOR 7 - MIDE EL NÚMERO DE CAMPANAS INTEGRALES DE SENSIBILIZACIÓN PARA LA RESTAURACIÓN DE LOS RÍOS ATOYAC Y SALADO REALIZADAS UR 131 ---- 4.0000 UR 512 ---- 0.0000 UR 539 ---- 0.0000 TOTAL ---- 4.0000			UR 131 INFORMES TÉCNICOS DE LAS CAMPANAS REALIZADAS BAJO RESGUARDO DEL DEPARTAMENTO DE CORREDORES Y RECURSOS BIOLÓGICOS DE LA DIRECCIÓN DE RECURSOS NATURALES Y BIODIVERSIDAD DE LA SEMAEDESO UR 512 NO APLICA UR 539 NO APLICA	UR 131 INTERÉS DE LOS TRES ÓRGANOS DE GOBIERNO PARA RESCATE Y SANEAMIENTO DE LOS RÍOS ATOYAC Y SALADO UR 512 LA COMISIÓN ESTATAL DEL AGUA NO EJECUTA ACCIONES EN ESTA ACTIVIDAD, SOLO ES UR PARTICIPANTE EN EL PROGRAMA UR 539 SAPAO NO TIENE LAS ATRIBUCIONES NECESARIAS PARA EJECUTAR LA ACTIVIDAD
COMPONENTE	CALIDAD DEL AIRE EN LA CIUDAD DE OAXACA DENTRO DE LAS NORMAS AMBIENTALES CONSERVADOS	1 - REPORTES DE CALIDAD DEL AIRE DENTRO DE LAS NORMAS AMBIENTALES 2 - (NÚMERO DE REPORTES DE CALIDAD DEL AIRE DENTRO DE LAS NORMAS AMBIENTALES/ TOTAL DE REPORTES DE CALIDAD DEL AIRE)*100 3 - GESTIÓN 4 - EFICACIA 5 - SEMESTRAL 6 - ASCENDENTE VARIABLES DEL INDICADOR 7 - REPORTES DE CALIDAD DEL AIRE DENTRO DE LAS NORMAS AMBIENTALES UR 131 ---- 100.0000 TOTAL ---- 100.0000			UR 131 REPORTE DEL MONITOREO DE LA CALIDAD DEL AIRE, BAJO RESGUARDO DEL DEPARTAMENTO DE CALIDAD DEL AIRE Y VERIFICACIÓN VEHICULAR DE LA DIRECCIÓN DE CAMBIO CLIMÁTICO Y DESARROLLO SUSTENTABLE	UR 131 LAS FUENTES GENERADORAS DE CONTAMINANTES DE GASES CRITERIO CUMPLEN CON LA NORMATIVIDAD APLICABLE

La Matriz de Indicadores para Resultados (MIR) es un reflejo del estado actual del programa al momento de su elaboración. En consecuencia, las Unidades Ejecutoras de Gasto que registraron "No Aplica" en Medios de Verificación y una justificación en los Supuestos; conforme al avance en el curso normal del ejercicio fiscal 2020 y se genere nueva información, la MIR deberá ser actualizada en lo que respecta a los indicadores, así como el registro de metas y líneas base, elementos que son un referente para el seguimiento y la evaluación.



**GOBIERNO DEL ESTADO DE OAXACA
PROGRAMA OPERATIVO ANUAL 2020
MATRÍZ DE INDICADORES PARA RESULTADOS
REPORTE MIR INICIAL**



GOBIERNO DEL ESTADO
DE OAXACA

NIVEL	RESUMEN NARRATIVO	INDICADOR			MEDIOS DE VERIFICACIÓN	SUPUESTOS
		A)ID INDICADOR 1.NOMBRE 4.DIMENSIÓN 7.META ANUAL	2. FÓRMULA DE CÁLCULO 5.FRECUENCIA	3. TIPO 6.SENTIDO		
ACTIVIDAD	VERIFICAR VEHÍCULOS AUTOMOTORES	1 - PORCENTAJE DE CERTIFICADOS CON CALCOMANÍA HOLOGRÁFICA MINISTRADOS EN LOS VERIFICENTROS 2 - (NÚMERO DE CERTIFICADOS CON CALCOMANÍA HOLOGRÁFICA UTILIZADOS EN LOS VERIFICENTROS/ NÚMERO DE CERTIFICADOS CON CALCOMANÍA HOLOGRÁFICA MINISTRADOS A LOS VERIFICENTROS)*100 3 - GESTIÓN 4 - EFICACIA 5 - TRIMESTRAL 6 - ASCENDENTE VARIABLES DEL INDICADOR 7 - NÚMERO DE CERTIFICADOS CON CALCOMANÍA HOLOGRÁFICA MINISTRADOS EN LOS VERIFICENTROS UR 131 ---- 80000.0000 TOTAL ---- 80000.0000			UR 131 REPORTE DE VISITAS TÉCNICAS REALIZADAS, , BAJO RESGUARDO DEL DEPARTAMENTO DE CALIDAD DEL AIRE Y VERIFICACIÓN VEHICULAR DE LA DIRECCIÓN DE CAMBIO CLIMÁTICO Y DESARROLLO SUSTENTABLE UR 131 BASE DE DATOS DE CERTIFICADOS CON CALCOMANIA HOLOGRAFICA, BAJO RESGUARDO DEL DEPARTAMENTO DE CALIDAD DEL AIRE Y VERIFICACIÓN VEHICULAR DE LA DIRECCIÓN DE CAMBIO CLIMÁTICO Y DESARROLLO SUSTENTABLE	UR 131 LAS UNIDADES DE VERIFICACIÓN VEHICULAR OPERAN PERMANENTEMENTE
		1 - PORCENTAJE DE VISITAS TÉCNICAS A VERIFICENTROS REALIZADOS 2 - (NÚMERO DE VISITAS TÉCNICAS A VERIFICENTROS REALIZADOS/ NÚMERO DE VISITAS TÉCNICAS A VERIFICENTROS AGENDADAS)*100 3 - GESTIÓN 4 - EFICACIA 5 - TRIMESTRAL 6 - ASCENDENTE VARIABLES DEL INDICADOR 7 - NÚMERO DE VISITAS TÉCNICAS A VERIFICENTROS REALIZADOS UR 131 ---- 18.0000 TOTAL ---- 18.0000				
ACTIVIDAD	MONITOREAR LA CALIDAD DEL AIRE	1 - PORCENTAJE DE REPORTE DE CALIDAD DEL AIRE REALIZADOS 2 - (NÚMERO DE REPORTE REALIZADOS/NÚMERO DE REPORTE AGENDADOS)*100 3 - GESTIÓN 4 - EFICIENCIA 5 - TRIMESTRAL 6 - ASCENDENTE VARIABLES DEL INDICADOR 7 - NÚMERO DE REPORTE DE CALIDAD DEL AIRE REALIZADOS UR 131 ---- 299.0000 TOTAL ---- 299.0000			UR 131 REPORTE DE LA CALIDAD DEL AIRE, BAJO RESGUARDO DEL DEPARTAMENTO DE CALIDAD DEL AIRE Y VERIFICACIÓN VEHICULAR DE LA DIRECCIÓN DE CAMBIO CLIMÁTICO Y DESARROLLO SUSTENTABLE REPORTE DIARIO DE LA CALIDAD DEL AIRE HTTPS://WWW.OAXACA.GOB.MX/SEMAEDES0/CALIDAD-DEL-AIRE-2/	UR 131 EL EQUIPO DE MONITOREO FUNCIONA EN ÓPTIMAS CONDICIONES
ACTIVIDAD	REGULAR FUENTES FIJAS DE COMPETENCIA ESTATAL QUE GENERAN EMISIONES A LA ATMOSFERA	1 - PORCENTAJE DE FUENTES FIJAS DE COMPETENCIA ESTATAL REGULADAS 2 - (FUENTES FIJAS DE COMPETENCIA ESTATAL REGULADAS/ TOTAL DE FUENTES FIJAS DE COMPETENCIA ESTATAL)*100 3 - GESTIÓN 4 - EFICACIA 5 - TRIMESTRAL 6 - ASCENDENTE VARIABLES DEL INDICADOR 7 - NÚMERO DE FUENTES FIJAS DE COMPETENCIA ESTATAL REGULADAS UR 131 ---- 14.0000 TOTAL ---- 14.0000			UR 131 LICENCIAS DE FUNCIONAMIENTO Y CÉDULAS DE OPERACIÓN ANUAL, BAJO RESGUARDO DEL DEPARTAMENTO DE CALIDAD DEL AIRE Y VERIFICACIÓN VEHICULAR DE LA DIRECCIÓN DE CAMBIO CLIMÁTICO Y DESARROLLO SUSTENTABLE	UR 131 LAS FUENTES FIJAS GENERADORAS DE EMISIONES DE LA ATMÓSFERA SE MANTIENEN EN OPERACIÓN Y CUMPLEN CON LA NORMATIVIDAD APLICABLE

La Matriz de Indicadores para Resultados (MIR) es un reflejo del estado actual del programa al momento de su elaboración. En consecuencia, las Unidades Ejecutoras de Gasto que registraron "No Aplica" en Medios de Verificación y una justificación en los Supuestos; conforme al avance en el curso normal del ejercicio fiscal 2020 y se genere nueva información, la MIR deberá ser actualizada en lo que respecta a los indicadores, así como el registro de metas y líneas base, elementos que son un referente para el seguimiento y la evaluación.



GOBIERNO DEL ESTADO
DE OAXACA

GOBIERNO DEL ESTADO DE OAXACA
PROGRAMA OPERATIVO ANUAL 2020
MATRÍZ DE INDICADORES PARA RESULTADOS
REPORTE MIR INICIAL



DATOS DEL PROGRAMA						
PROGRAMA 161 IMPULSO A LA ECONOMÍA						
UR Responsable: 128 SECRETARÍA DE ECONOMÍA			UR's Participantes 534 INSTITUTO OAXAQUEÑO DE LAS ARTESANÍAS			
UR's Participantes 555 INSTITUTO OAXAQUEÑO DEL EMPRENDEDOR Y DE LA COMPETITIVIDAD			602 FIDEICOMISO DE FOMENTO PARA EL ESTADO DE OAXACA			
ALINEACIÓN						
PLAN ESTATAL DE DESARROLLO						
EJE: OAXACA PRODUCTIVO E INNOVADOR			TEMA: IMPULSO A LA ECONOMÍA Y ZONAS ECONÓMICAS ESPECIALES		IMPULSAR EL DESARROLLO ECONÓMICO DEL ESTADO MEDIANTE EL INCREMENTO DE LA PRODUCTIVIDAD Y COMPETITIVIDAD, A TRAVÉS DEL	
SECTOR: IMPULSO A LA ECONOMÍA			SUBSECTOR: IMPULSO A LA ECONOMÍA		OBJETIVO: FORTALECIMIENTO DE LOS SECTORES ECONÓMICOS ESTRATÉGICOS PARA UNA MAYOR INVERSIÓN Y GENERACIÓN DE EMPLEOS QUE ELEVEN LA CALIDAD DE VIDA DE LAS Y LOS OAXAQUEÑOS.	
POBLACIÓN O ÁREA DE ENFOQUE POTENCIAL						
Atributo de la población o área de enfoque:		UNIDAD ECONÓMICA	Hombres:	0	Mujeres:	0
			Total:	146973		
INDICADORES PARA RESULTADOS						
NIVEL	RESUMEN NARRATIVO	INDICADOR			MEDIOS DE VERIFICACIÓN	SUPUESTOS
		A) ID INDICADOR 1. NOMBRE 4. DIMENSIÓN 7. META ANUAL	2. FÓRMULA DE CÁLCULO 5. FRECUENCIA	3. TIPO 6. SENTIDO		
FIN	CONTRIBUIR AL IMPULSO DEL DESARROLLO ECONÓMICO DEL ESTADO PARA UNA MAYOR INVERSIÓN Y GENERACIÓN DE EMPLEOS QUE ELEVEN LA CALIDAD DE VIDA DE LAS Y LOS OAXAQUEÑOS.	1 - TASA DE VARIACION DEL PIB ESTATAL 2 - $[(PRODUCTO\ INTERNO\ BRUTO\ ESTATAL\ EN\ EL\ AÑO\ T / PRODUCTO\ INTERNO\ BRUTO\ ESTATAL\ EN\ EL\ AÑO\ T-1) - 1] * 100$ 3 - ESTRATÉGICO 4 - EFICACIA 5 - ANUAL 6 - ASCENDENTE 7 - 3.0000			ELABORACION DEL DEPARTAMENTO DE ANALISIS ESTADISTICO DE LA SECRETARIA DE ECONOMIA ESTATAL, CON DATOS DE SISTEMA DE CUENTAS NACIONALES DE MEXICO. INEGI. CUENTAS NACIONALES > PRODUCTO INTERNO BRUTO POR ENTIDAD FEDERATIVA, BASE 2013 > POR ACTIVIDAD ECONOMICA Y ENTIDAD FEDERATIVA > VALORES A PRECIOS CONSTANTES DE 2013 > TOTAL DE LA ACTIVIDAD ECONOMICA, DISPONIBLE EN HTTP://WWW.INEGI.ORG.MX/SISTEMAS/BIE/	LAS CONDICIONES ECONOMICAS EN EL ESTADO SE MANTIENEN ESTABLES. LOS TRES ORDENES DE GOBIERNO, LA INICIATIVA PRIVADA Y EL SECTOR SOCIAL, ASUMEN SUS COMPROMISOS RESPECTO A LOS FACTORES DE COMPETITIVIDAD
PROPOSITO	LAS UNIDADES ECONOMICAS DEL ESTADO DE OAXACA MEJORAN SU PRODUCTIVIDAD	1 - TASA DE VARIACION DE LA PRODUCCION BRUTA TOTAL DE LAS UNIDADES ECONOMICAS PARTICIPANTES EN EL PROGRAMA 2 - $[(PRODUCCION\ BRUTA\ TOTAL\ DEL\ AÑO\ T / PRODUCCION\ BRUTA\ TOTAL\ DEL\ AÑO\ T-1) - 1] * 100$ 3 - ESTRATÉGICO 4 - EFICACIA 5 - ANUAL 6 - ASCENDENTE 7 - 5.0000			SISTEMA DE MONITOREO DE LOS PROGRAMAS DISPONIBLE EN HTTPS://WWW.OAXACA.GOB.MX/SE/MONITOREO	LAS UNIDADES ECONOMICAS HACEN USO EFICIENTE DE LOS FACTORES DE PRODUCCION

La Matriz de Indicadores para Resultados (MIR) es un reflejo del estado actual del programa al momento de su elaboración. En consecuencia, las Unidades Ejecutoras de Gasto que registraron "No Aplica" en Medios de Verificación y una justificación en los Supuestos; conforme al avance en el curso normal del ejercicio fiscal 2020 y se genere nueva información, la MIR deberá ser actualizada en lo que respecta a los indicadores, así como el registro de metas y líneas base, elementos que son un referente para el seguimiento y la evaluación.

GOBIERNO DEL ESTADO DE OAXACA
PROGRAMA OPERATIVO ANUAL 2020
MATRÍZ DE INDICADORES PARA RESULTADOS
REPORTE MIR INICIAL

NIVEL	RESUMEN NARRATIVO	INDICADOR			MEDIOS DE VERIFICACIÓN	SUPUESTOS
		A)ID INDICADOR 1.NOMBRE 4.DIMENSIÓN 7.META ANUAL	2.FÓRMULA DE CÁLCULO 5.FRECUENCIA	3. TIPO 6.SENTIDO		
COMPONENTE	ACCIONES DE GESTION PARA EL IMPULSO A LA ECONOMÍA	1 - PORCENTAJE DE ACCIONES DE GESTION REALIZADAS 2 - (NUMERO DE ACCIONES DE GESTION REALIZADAS/NUMERO DE ACCIONES DE GESTION PROGRAMADAS A REALIZAR)*100 3 - GESTIÓN 4 - EFICACIA 5 - SEMESTRAL 6 - ASCENDENTE VARIABLES DEL INDICADOR 7 - ACCIONES DE GESTION REALIZADAS UR 128 ----- 0.0000 UR 534 ----- 320.0000 UR 555 ----- 100.0000 UR 602 ----- 100.0000 TOTAL ----- 520.0000			UR 128 NO APLICA UR 534 INFORMACIÓN BAJO RESGUARDO DEL DEPARTAMENTO ADMINISTRATIVO DEL INSTITUTO OAXAQUEÑO DE LAS ARTESANÍAS UR 555 EXPEDIENTE DE CUMPLIMIENTO DE ACCIONES EN RESGUARDO DE LA DIRECCIÓN GENERAL Y LA UNIDAD ADMINISTRATIVA DEL IODEMC, GENERADO SEMESTRALMENTE. UR 602 EXPEDIENTE DENOMINADO CUMPLIMIENTOS MIR EN RESGUARDO DE LA DIRECCION ADMINISTRATIVA DEL FIDEICOMISO, GENERADO SEMESTRALMENTE.	UR 128 A DIRECCIÓN ADMINISTRATIVA DISTRIBUYÓ SU PRESUPUESTO OPERATIVO ANUAL EN LAS DIVERSAS ACTIVIDADES QUE CONTIENE LA MIR, POR LO QUE NO SE HARÁ USO DE LAS ACTIVIDADES QUE INTEGRAN EL COMPONENTE 00. UR 534 LAS CONDICIONES SOCIALES, ECONÓMICAS Y POLÍTICAS SE MANTIENEN ESTABLES. UR 555 LAS CONDICIONES SOCIALES, ECONÓMICAS Y POLÍTICAS SE MANTIENEN ESTABLES. UR 602 LAS CONDICIONES SOCIALES, ECONÓMICAS Y POLÍTICAS SE MANTIENEN ESTABLES.
ACTIVIDAD	DIRECCIONES EJECUTIVAS	1 - PORCENTAJE DE DIRECCIONES EJECUTIVAS REALIZADAS 2 - (NÚMERO DE DIRECCIONES EJECUTIVAS REALIZADAS / TOTAL DE DIRECCIONES EJECUTIVAS) * 100 3 - GESTIÓN 4 - EFICACIA 5 - TRIMESTRAL 6 - ASCENDENTE VARIABLES DEL INDICADOR 7 - NÚMERO DE DIRECCIONES EJECUTIVAS REALIZADAS UR 128 ----- 0.0000 UR 534 ----- 320.0000 UR 555 ----- 100.0000 UR 602 ----- 0.0000 TOTAL ----- 420.0000			UR 128 NO APLICA UR 534 INFORMACIÓN BAJO RESGUARDO DEL DEPARTAMENTO ADMINISTRATIVO DEL INSTITUTO OAXAQUEÑO DE LAS ARTESANÍAS UR 555 EXPEDIENTE DE CUMPLIMIENTO DE ACCIONES EN RESGUARDO DE LA DIRECCIÓN GENERAL Y LA UNIDAD ADMINISTRATIVA DEL IODEMC, GENERADO TRIMESTRALMENTE. UR 602 NO APLICA	UR 128 A DIRECCIÓN ADMINISTRATIVA DISTRIBUYÓ SU PRESUPUESTO OPERATIVO ANUAL EN LAS DIVERSAS ACTIVIDADES QUE CONTIENE LA MIR, POR LO QUE NO SE HARÁ USO DE LAS ACTIVIDADES QUE INTEGRAN EL COMPONENTE 00. UR 534 LAS CONDICIONES SOCIALES, ECONÓMICAS Y POLÍTICAS SE MANTIENEN ESTABLES UR 555 LAS CONDICIONES SOCIALES, ECONÓMICAS Y POLÍTICAS SE MANTIENEN ESTABLES. UR 602 ESTE FIDEICOMISO NO GENERA UN PRODUCTO INSTITUCIONAL ALINEADA A ESTA ACTIVIDAD POR LO TANTO NO SE LE DESTINARA RECURSO ALGUNO
ACTIVIDAD	GESTIONES ADMINISTRATIVAS Y FINANCIERAS	1 - PORCENTAJE DE GESTIONES ADMINISTRATIVAS Y FINANCIERAS REALIZADAS 2 - (NÚMERO DE GESTIONES ADMINISTRATIVAS Y FINANCIERAS REALIZADAS/TOTAL DE GESTIONES REALIZADAS)*100 3 - GESTIÓN 4 - EFICACIA 5 - TRIMESTRAL 6 - ASCENDENTE VARIABLES DEL INDICADOR 7 - NÚMERO DE GESTIONES ADMINISTRATIVAS Y FINANCIERAS REALIZADAS UR 128 ----- 0.0000 UR 534 ----- 0.0000 UR 555 ----- 0.0000 UR 602 ----- 170.0000 TOTAL ----- 170.0000			UR 128 NO APLICA UR 534 NO APLICA UR 555 NO APLICA UR 602 EXPEDIENTE DENOMINADO CUMPLIMIENTOS MIR EN RESGUARDO DE LA DIRECCION ADMINISTRATIVA DEL FIDEICOMISO GENERADO TRIMESTRALMENTE.	UR 128 A DIRECCIÓN ADMINISTRATIVA DISTRIBUYÓ SU PRESUPUESTO OPERATIVO ANUAL EN LAS DIVERSAS ACTIVIDADES QUE CONTIENE LA MIR, POR LO QUE NO SE HARÁ USO DE LAS ACTIVIDADES QUE INTEGRAN EL COMPONENTE 00. UR 534 LAS ACCIONES DE GESTIÓN SE CONCENTRAN EN LA ACTIVIDAD DE DIRECCIONES EJECUTIVAS UR 555 ESTA INSTITUCION NO GENERA UN PRODUCTO INSTITUCIONAL ALINEADA A ESTA ACTIVIDAD POR LO QUE EN EL EJERCICIO NO SE DESTINARA RECURSO PARA ESTA. UR 602 LAS CONDICIONES SOCIALES, ECONOMICAS Y POLÍTICAS SE MANTIENEN ESTABLES.

La Matriz de Indicadores para Resultados (MIR) es un reflejo del estado actual del programa al momento de su elaboración. En consecuencia, las Unidades Ejecutoras de Gasto que registraron "No Aplica" en Medios de Verificación y una justificación en los Supuestos; conforme al avance en el curso normal del ejercicio fiscal 2020 y se genere nueva información, la MIR deberá ser actualizada en lo que respecta a los indicadores, así como el registro de metas y líneas base, elementos que son un referente para el seguimiento y la evaluación.

GOBIERNO DEL ESTADO DE OAXACA
PROGRAMA OPERATIVO ANUAL 2020
MATRÍZ DE INDICADORES PARA RESULTADOS
REPORT E MIRINICIAL



NIVEL	RESUMEN NARRATIVO	INDICADOR			MEDIOS DE VERIFICACIÓN	SUPUESTOS
		A)INDICADOR I.NOMBRE 4.DIMENSIÓN 7.META ANUAL	2.FÓRMULA DE CÁLCULO 5.FRECUENCIA	3. TIPO 6.SENTIDO		
ACTIVIDAD	GESTIONES DE RECURSOS HUMANOS	1 - PORCENTAJE DE GESTIONES DE RECURSOS HUMANOS REALIZADAS 2 - (NÚMERO DE GESTIONES DE RECURSOS HUMANOS REALIZADAS/TOTAL DE GESTIONES REALIZADAS)*100 3 - GESTIÓN 4 - EFICACIA 5 - TRIMESTRAL 6 - ASCENDENTE VARIABLES DEL INDICADOR 7 - NÚMERO DE GESTIONES DE RECURSOS HUMANOS REALIZADAS UR 128 ----- 0.0000 UR 534 ----- 220.0000 UR 555 ----- 0.0000 UR 602 ----- 0.0000 TOTAL ----- 220.0000			UR 128 NO APLICA UR 534 INFORMACIÓN BAJO RESGUARDO DEL DEPARTAMENTO ADMINISTRATIVO DEL INSTITUTO OAXAQUEÑO DE LAS ARTESANÍAS UR 555 NO APLICA UR 602 NO APLICA	UR 128 A DIRECCIÓN ADMINISTRATIVA DISTRIBUYÓ SU PRESUPUESTO OPERATIVO ANUAL EN LAS DIVERSAS ACTIVIDADES QUE CONTIENE LA MIR, POR LO QUE NO SE HARÁ USO DE LAS ACTIVIDADES QUE INTEGRAN EL COMPONENTE 00. UR 534 LAS CONDICIONES SOCIALES, ECONÓMICAS Y POLÍTICAS SE MANTIENEN ESTABLES UR 555 ESTA INSTITUCIÓN NO GENERA UN PRODUCTO INSTITUCIONAL ALINEADA A ESTA ACTIVIDAD POR LO QUE EN EL EJERCICIO NO SE DESTINARÁ RECURSO PARA ESTA. UR 602 ESTE FIDEICOMISO NO GENERA UN PRODUCTO INSTITUCIONAL ALINEADA A ESTA ACTIVIDAD POR LO TANTO NO SE LE DESTINARÁ RECURSO ALGUNO
COMPONENTE	CAPACIDADES EMPRESARIALES EN UNIDADES ECONÓMICAS DESARROLLADAS	1 - UNIDADES ECONÓMICAS BENEFICIADAS CON EL DESARROLLO DE CAPACIDADES 2 - (UNIDADES ECONÓMICAS BENEFICIADAS CON EL DESARROLLO DE CAPACIDADES/UNIDADES ECONÓMICAS A BENEFICIAR CON EL DESARROLLO DE CAPACIDADES AGENDADAS)*100 3 - GESTIÓN 4 - EFICACIA 5 - SEMESTRAL 6 - ASCENDENTE VARIABLES DEL INDICADOR 7 - UNIDADES ECONÓMICAS BENEFICIADAS CON EL DESARROLLO DE CAPACIDADES UR 128 ----- 100.0000 UR 534 ----- 420.0000 UR 555 ----- 100.0000 UR 602 ----- 100.0000 TOTAL ----- 720.0000			UR 128 SISTEMA DE MONITOREO DE LOS PROGRAMAS DISPONIBLE EN WWW.OAXACA.GOB.MX/SE/MONITOREO UR 534 HTTP://PADRONBENEFICIARIOS.OAXACA.GOB.MX/PUBLICO/CONSULTA UR 555 LISTAS DE ASISTENCIA RESGUARDADAS EN EL EXPEDIENTE "ASESORADOS" Y "CAPACITADOS" EN PODER DE LA DIRECCIÓN DE EMPRENDIMIENTO Y FORTALECIMIENTO EMPRESARIAL Y LA DIRECCIÓN DE PROYECTOS ESTRATÉGICOS DEL IODEMC (GENERADO SEMESTRALMENTE) UR 602 LISTAS DE ASISTENCIA EN EL EXPEDIENTE PROMOCIÓN, ASESORÍAS Y CAPACITACIONES EN RESGUARDO DE LA DIRECCIÓN DE PROMOCIÓN INSTITUCIONAL DEL FIDEICOMISO, HTTPS://WWW.OAXACA.GOB.MX/FIFEO/TRANSPARENCIA/ARMONIZACION-CONTABLE/ , GENERADOS SEMESTRALMENTE	UR 128 LAS UNIDADES ECONÓMICAS Y EMPRENDEDORES SE INTERESAN EN SEGUIRSE DESARROLLANDO EN FORMA INTEGRAL UR 534 LAS UNIDADES ECONÓMICAS SE INTERESAN EN SEGUIRSE DESARROLLANDO EN FORMA INTEGRAL UR 555 LAS UNIDADES ECONÓMICAS Y EMPRENDEDORES SE INTERESAN EN SEGUIRSE DESARROLLANDO EN FORMA INTEGRAL. UR 602 LAS UNIDADES ECONÓMICAS SE INTERESAN EN SEGUIRSE DESARROLLANDO EN FORMA INTEGRAL

**GOBIERNO DEL ESTADO DE OAXACA
PROGRAMA OPERATIVO ANUAL 2020
MATRÍZ DE INDICADORES PARA RESULTADOS
REPORTE MIRINICIAL**

NIVEL	RESUMEN NARRATIVO	INDICADOR			MEDIOS DE VERIFICACIÓN	SUPUESTOS
		1. NOMBRE	2. FÓRMULA DE CÁLCULO	3. TIPO		
		4. DIMENSIÓN	5. FRECUENCIA	6. SENTIDO		
		7. META ANUAL				
		1 - PERSONAS BENEFICIADAS CON EL DESARROLLO DE CAPACIDADES 2 - (NUMERO DE PERSONAS BENEFICIADAS CON EL DESARROLLO DE CAPACIDADES / NUMERO DE PERSONAS A BENEFICIAR CON EL DESARROLLO DE CAPACIDADES AGENDADAS)* 100 3 - GESTION 4 - EFICACIA 5 - SEMESTRAL 6 - ASCENDENTE VARIABLES DEL INDICADOR 7 - PERSONAS BENEFICIADAS CON EL DESARROLLO DE CAPACIDADES UR 128 ----- 0.0000 UR 555 ----- 100.0000 UR 602 ----- 0.0000 TOTAL----- 100.0000				
ACTIVIDAD	IMPARTIR CAPACITACIONES	1 - PORCENTAJE DE UNIDADES ECONÓMICAS CAPACITADAS 2 - (NÚMERO DE UNIDADES ECONÓMICAS CAPACITADAS/ NÚMERO TOTAL DE UNIDADES ECONÓMICAS AGENDADAS)*100 3 - GESTIÓN 4 - EFICACIA 5 - TRIMESTRAL 6 - ASCENDENTE VARIABLES DEL INDICADOR 7 - NÚMERO DE UNIDADES ECONÓMICAS CAPACITADAS UR 128 ----- 170.0000 UR 534 ----- 420.0000 UR 555 ----- 900.0000 UR 602 ----- 700.0000 TOTAL----- 2190.0000			UR 128 SISTEMA DE MONITOREO DE LOS PROGRAMAS DISPONIBLE EN WWW.OAXACA.GOB.MX/SE/MONITOREO UR 534 HTTPS://WWW.OAXACA.GOB.MX/IOA/CUENTA-PUBLICA/ UR 555 EXPEDIENTE DE CAPACITADOS EN RESGUARDO DEL DEPTO. DE ATENCIÓN AL EMPRENDEDOR, DEPTO. DE ASISTENCIA Y CAPACITACIÓN, DEPTO. DE RED DE INCUBADORAS Y EL DEPTO. APOYO A LA INNOVACIÓN Y DESARROLLO TECNOLÓGICO DEL IODEMC. (GENERADO TRIMESTRALMENTE) UR 602 LISTAS DE ASISTENCIA EN EL EXPEDIENTE PROMOCIÓN, ASESORIAS Y CAPACITACIONES EN RESGUARDO DE LA DIRECCIÓN DE PROMOCIÓN INSTITUCIONAL DEL FIDEICOMISO, HTTPS://WWW.OAXACA.GOB.MX/FIFE/TRANSPARENCIA/ARMONIZACION-CONTABLE/ , GENERADOS TRIMESTRALMENTE.	UR 128 LOS GOBIERNOS LOCALES Y EMPRESAS CUENTAN CON LA DISPONIBILIDAD DE PARTICIPAR EN LAS CAPACITACIONES UR 534 LOS ARTESANOS CUENTAN CON LA DISPONIBILIDAD DE PARTICIPAR EN LAS CAPACITACIONES UR 555 LOS EMPRENDEDORES Y UNIDADES ECONÓMICAS CUENTAN CON LA DISPONIBILIDAD DE PARTICIPAR EN LAS CAPACITACIONES. UR 602 LOS GOBIERNOS LOCALES Y EMPRESAS CUENTAN CON LA DISPONIBILIDAD DE PARTICIPAR EN LAS CAPACITACIONES.
		1 - PORCENTAJE DE PERSONAS CAPACITADAS 2 - (NUMERO DE PERSONAS CAPACITADAS / NUMERO DE PERSONAS PROGRAMADAS PARA CAPACITAR) * 100 3 - GESTION 4 - EFICACIA 5 - TRIMESTRAL 6 - ASCENDENTE VARIABLES DEL INDICADOR 7 - NUMERO DE PERSONAS CAPACITADAS UR 128 ----- 0.0000 UR 534 ----- 0.0000 UR 555 ----- 5300.0000 TOTAL----- 5300.0000				

**GOBIERNO DEL ESTADO DE OAXACA
PROGRAMA OPERATIVO ANUAL 2020
MATRÍZ DE INDICADORES PARA RESULTADOS
REPORTE MIRINICIAL**

NIVEL	RESUMEN NARRATIVO	INDICADOR			MEDIOS DE VERIFICACIÓN	SUPUESTOS
		A)INDICADOR 1.NOMBRE 4.DIMENSIÓN 7.META ANUAL	2.FÓRMULADE CÁLCULO 5.FRECUENCIA	3. TIPO 6.SENTIDO		
ACTIVIDAD	OTORGAR ASESORIAS A UNIDADES ECONOMICAS	1 - PORCENTAJE DE PERSONAS ASESORADAS 2 - (NÚMERO DE PERSONAS ASESORADAS/NÚMERO DE PERSONAS PROGRAMADAS)*100 3 - GESTIÓN 4 - EFICIENCIA 5 - TRIMESTRAL 6 - ASCENDENTE VARIABLES DEL INDICADOR 7 - NÚMERO DE PERSONAS ASESORADAS UR 128 ----- 0.0000 UR 534 ----- 0.0000 UR 555 ----- 1250.0000 UR 602 ----- 0.0000 TOTAL----- 1250.0000			UR 128 SISTEMA DE MONITOREO DE LOS PROGRAMAS DISPONIBLE EN WWW.OAXACA.GOB.MX/SE/MONITOREO UR 534 NO APLICA UR 555 EXPEDIENTE DE ASESORADOS EN RESGUARDO DEL DEPARTAMENTO DE ATENCIÓN AL EMPRENDEDOR Y EL DEPARTAMENTO DE VINCULACIÓN FINANCIERA DEL IODEMC, (GENERADO TRIMESTRALMENTE) UR 602 LISTAS DE ASISTENCIA EN EL EXPEDIENTE PROMOCIÓN, ASESORIAS Y CAPACITACIONES EN RESGUARDO DE LA DIRECCIÓN DE PROMOCIÓN INSTITUCIONAL DEL FIDEICOMISO, HTTPS://WWW.OAXACA.GOB.MX/FIFEO/TRANSPAR ENCIA/ARMONIZACION-CONTABLE/, GENERADOS TRIMESTRALMENTE.	UR 128 LOS EMPRENDEDORES Y UNIDADES ECONÓMICAS MUESTRAN INTERÉS. UR 534 LAS UNIDADES ECONÓMICAS MUESTRAN INTERÉS UR 555 LOS EMPRENDEDORES Y LAS UNIDADES ECONÓMICAS MUESTRAN INTERÉS. UR 602 LAS UNIDADES ECONOMICAS MUESTRAN INTERÉS.
		1 - PORCENTAJE DE UNIDADES ECONOMICAS ASESORADAS 2 - (UNIDADES ECONOMICAS ASESORADAS/ UNIDADES ECONOMICAS AGENDADAS A ASESORAR)*103 3 - GESTION 4 - EFICACIA 5 - TRIMESTRAL 6 - ASCENDENTE VARIABLES DEL INDICADOR 7 - NUMERO DE UNIDADES ECONOMICAS ASESORADAS UR 128 ----- 140.0000 UR 534 ----- 0.0000 UR 555 ----- 450.0000 UR 602 ----- 700.0000 TOTAL----- 1290.0000				
ACTIVIDAD	PROMOCIONAR Y DIFUNDIR EL CONTENIDO DE LOS PROGRAMAS DE CAPACITACIÓN	1 - PORCENTAJE DE REUNIONES DE PROMOCION Y DIFUSION REALIZADAS 2 - NÚMERO DE REUNIONES DE PROMOCIÓN Y DIFUSIÓN REALIZADAS/NÚMERO DE REUNIONES DE PROMOCIÓN Y DIFUSIÓN AGENDADAS) * 100 3 - GESTIÓN 4 - EFICIENCIA 5 - TRIMESTRAL 6 - ASCENDENTE VARIABLES DEL INDICADOR 7 - NUMERO DE REUNIONES DE PROMOCION Y DIFUSION REALIZADAS UR 128 ----- 37.0000 UR 534 ----- 13.0000 UR 555 ----- 0.0000 UR 602 ----- 30.0000 TOTAL----- 80.0000			UR 128 SISTEMA DE MONITOREO DE LOS PROGRAMAS DISPONIBLE EN WWW.OAXACA.GOB.MX/SE/MONITOREO UR 534 HTTPS://WWW.OAXACA.GOB.MX/IOA/ CUENTA-PUBLICA/ UR 555 NO APLICA UR 602 LISTAS DE ASISTENCIA EN EL EXPEDIENTE PROMOCIÓN, ASESORIAS Y CAPACITACIONES EN RESGUARDO DE LA DIRECCIÓN DE PROMOCIÓN INSTITUCIONAL DEL FIDEICOMISO, HTTPS://WWW.OAXACA.GOB.MX/FIFEO/TRANSPAR ENCIA/ARMONIZACION-CONTABLE/, GENERADOS TRIMESTRALMENTE.	UR 128 LOS GOBIERNOS LOCALES Y EMPRESAS CUENTAN CON LA DISPONIBILIDAD DE RECIBIR INFORMACIÓN DE LOS PROGRAMAS DE CAPACITACION UR 534 LOS MUNICIPIOS Y GRUPOS ARTESANALES CUENTAN CON LA DISPOSICIÓN DE RECIBIR INFORMACIÓN DE LOS PROGRAMAS INSTITUCIONALES UR 555 ESTA INSTITUCIÓN NO GENERA UN PRODUCTO INSTITUCIONAL ALINEADA A ESTA ACTIVIDAD POR LO QUE EN EL EJERCICIO NO SE DESTINARÁ RECURSO PARA ESTA. UR 602 LOS GOBIERNOS LOCALES Y EMPRESAS CUENTAN CON LA DISPONIBILIDAD DE RECIBIR INFORMACIÓN DE LOS PROGRAMAS DE CAPACITACION.

La Matriz de Indicadores para Resultados (MIR) es un reflejo del estado actual del programa al momento de su elaboración. En consecuencia, las Unidades Ejecutoras de Gasto que registraron "No Aplica" en Medios de Verificación y una justificación en los Supuestos; conforme al avance en el curso normal del ejercicio fiscal 2020 y se genere nueva información, la MIR deberá ser actualizada en lo que respecta a los indicadores, así como el registro de metas y líneas base, elementos que son un referente para el seguimiento y la evaluación.

GOBIERNO DEL ESTADO DE OAXACA
PROGRAMA OPERATIVO ANUAL 2020
MATRÍZ DE INDICADORES PARA RESULTADOS
REPORTE MIRINICIAL

NIVEL	RESUMEN NARRATIVO	INDICADOR			MEDIOS DE VERIFICACIÓN	SUPUESTOS
		1. NOMBRE	2. FÓRMULA DE CÁLCULO	3. TIPO		
		4. DIMENSIÓN	5. FRECUENCIA	6. SENTIDO		
		7. META ANUAL				
ACTIVIDAD	ESTABLECER ACUERDOS DE COLABORACIÓN CON ENTIDADES CERTIFICADAS EN EL DESARROLLO DE CAPACIDADES A UNIDADES ECONÓMICAS Y EMPRENDEDORES	1 - PORCENTAJE DE ACUERDOS DE COLABORACIÓN FORMALIZADOS 2 - (NÚMERO DE ACUERDOS DE COLABORACIÓN FORMALIZADOS/NÚMERO DE ACUERDOS DE COLABORACIÓN AGENDADOS)*100 3 - GESTIÓN 4 - EFICIENCIA 5 - TRIMESTRAL 6 - ASCENDENTE VARIABLES DEL INDICADOR 7 - NÚMERO DE ACUERDOS DE COLABORACIÓN FORMALIZADOS UR 128 ----- 1.0000 UR 534 ----- 7.0000 UR 555 ----- 0.0000 UR 602 ----- 0.0000 TOTAL ----- 8.0000			UR 128 SISTEMA DE MONITOREO DE LOS PROGRAMAS DISPONIBLE EN WWW.OAXACA.GOB.MX/SE/MONITOREO UR 534 INFORMACIÓN BAJO RESGUARDO DEL DEPARTAMENTO JURÍDICO DEL INSTITUTO OAXAQUEÑO DE LAS ARTESANÍAS UR 555 NO APLICA UR 602 NO APLICA	UR 128 LAS ENTIDADES CERTIFICADAS CUENTAN CON ESTABILIDAD TÉCNICA Y OPERATIVA UR 534 LAS INSTITUCIONES PÚBLICAS Y PRIVADAS CONCRETEN LAS INTENCIONES DE ACUERDOS COMERCIALES O GUBERNAMENTALES EN BENEFICIO DEL SECTOR ARTESANAL UR 555 ESTA INSTITUCIÓN NO GENERA UN PRODUCTO INSTITUCIONAL ALINEADA A ESTA ACTIVIDAD POR LO QUE EN EL EJERCICIO NO SE DESTINARÁ RECURSO PARA ESTA. UR 602 ESTE FIDEICOMISO NO GENERA UN PRODUCTO INSTITUCIONAL ALINEADA A ESTA ACTIVIDAD POR LO QUE EN EL EJERCICIO NO SE DESTINARÁ RECURSO PARA ESTA
COMPONENTE	CRÉDITOS EN CONDICIONES PREFERENCIALES ENTREGADOS	1 - PORCENTAJE DE CONVENIOS FORMALIZADOS 2 - (NÚMERO DE CONVENIOS FORMALIZADOS/NÚMERO DE CONVENIOS AGENDADOS)*100 3 - GESTIÓN 4 - EFICACIA 5 - SEMESTRAL 6 - ASCENDENTE VARIABLES DEL INDICADOR 7 - CONVENIOS FORMALIZADOS UR 602 ----- 100.0000 TOTAL ----- 100.0000			UR 602 CONVENIOS DE COLABORACION EN RESGUARDO DEL DEPARTAMENTO JURIDICO DEL FIDEICOMISO DE FOMENTO PARA EL ESTADO DE OAXACA, HTTPS://WWW.OAXACA.GOB.MX/FIFEO/TRANSPAR ENCIA/ARMONIZACION-CONTABLE/, GENERADOS SEMESTRALMENTE	UR 602 LAS CONDICIONES ECONOMICAS Y FINANCIERAS SE MANTIENEN ESTABLES
ACTIVIDAD	ENTREGAR CRÉDITOS A EMPRENDEDORES, EMPRESAS Y PERSONAS FÍSICAS	1 - PORCENTAJE DE CRÉDITOS ENTREGADOS 2 - (NÚMERO DE CRÉDITOS ENTREGADOS/NÚMERO DE CRÉDITOS SOLICITADOS)*100 3 - GESTIÓN 4 - EFICIENCIA 5 - TRIMESTRAL 6 - ASCENDENTE VARIABLES DEL INDICADOR 7 - NÚMERO DE CRÉDITOS ENTREGADOS UR 602 ----- 2000.0000 TOTAL ----- 2000.0000			UR 602 EXPEDIENTES DE BENEFICIARIOS DE LOS CREDITICIOS OTORGADOS BAJO RESGUARDO DE LA DIRECCION DE FINANCIAMIENTO DEL FIFEO. HTTPS://WWW.OAXACA.GOB.MX/FIFEO/TRANSPAR ENCIA/ARMONIZACION-CONTABLE/, GENERADOS TRIMESTRALMENTE.	UR 602 LOS INTERESADOS CUMPLEN CON TODOS LOS REQUISITOS.
ACTIVIDAD	VINCULAR PRODUCTOS CREDITICIOS A MIPYMES	1 - PORCENTAJE DE VINCULACIONES REALIZADAS 2 - (NÚMERO DE VINCULACIONES REALIZADAS/NÚMERO DE VINCULACIONES SOLICITADAS)*100 3 - GESTIÓN 4 - EFICIENCIA 5 - TRIMESTRAL 6 - ASCENDENTE VARIABLES DEL INDICADOR 7 - NÚMERO DE VINCULACIONES REALIZADAS UR 602 ----- 600.0000 TOTAL ----- 600.0000			UR 602 EXPEDIENTES DE BENEFICIARIOS DE LOS PRODUCTOS CREDITICIOS BAJO RESGUARDO DE LA DIRECCION DE FINANCIAMIENTO DEL FIFEO. HTTPS://WWW.OAXACA.GOB.MX/FIFEO/TRANSPAR ENCIA/ARMONIZACION-CONTABLE/, GENERADOS TRIMESTRALMENTE.	UR 602 LAS INSTITUCIONES TIENEN EL INTERES DE VINCULARSE

La Matriz de Indicadores para Resultados (MIR) es un reflejo del estado actual del programa al momento de su elaboración. En consecuencia, las Unidades Ejecutoras de Gasto que registraron "No Aplica" en Medios de Verificación y una justificación en los Supuestos; conforme al avance en el curso normal del ejercicio fiscal 2020 y se genere nueva información, la MIR deberá ser actualizada en lo que respecta a los indicadores, así como el registro de metas y líneas base, elementos que son un referente para el seguimiento y la evaluación.

GOBIERNO DEL ESTADO DE OAXACA
PROGRAMA OPERATIVO ANUAL 2020
MATRÍZ DE INDICADORES PARA RESULTADOS
REPORTE MIRINICIAL

NIVEL	RESUMEN NARRATIVO	INDICADOR			MEDIOS DE VERIFICACIÓN	SUPUESTOS
		A)ID INDICADOR 1.NOMBRE 4.DIMENSIÓN 7.META ANUAL	2.FÓRMULA DE CÁLCULO 5.FRECUENCIA	3. TIPO 6.SENTIDO		
COMPONENTE	PERSONAS EN PADRÓN ARTESANAL INCORPORADAS	1 - PORCENTAJE DE ARTESANOS INCORPORADOS AL PADRÓN 2 - (NÚMERO DE ARTESANOS INCORPORADOS AL PADRÓN /NÚMERO DE ARTESANOS SOLICITANTES) * 100 3 - GESTIÓN 4 - EFICACIA 5 - SEMESTRAL 6 - ASCENDENTE VARIABLES DEL INDICADOR 7 - ARTESANOS INCORPORADOS AL PADRÓN UR 534 ----- 1000.0000 TOTAL ----- 1000.0000			UR 534 EXPEDIENTES BAJO RESGUARDO DEL DEPARTAMENTO DE INVESTIGACIÓN Y DESARROLLO ARTESANAL DEL INSTITUTO OAXAQUEÑO DE LAS ARTESANÍAS	UR 534 QUE EXISTAN LOS RECURSOS ECONÓMICOS Y HUMANOS PARA REALIZAR LA CREDENCIALIZACIÓN DE LOS ARTESANOS Y QUE ESTOS TENGAN LA DISPONIBILIDAD DE REALIZAR SU REGISTRO EN EL PADRÓN
ACTIVIDAD	ENTREGAR CREDENCIALES A LOS ARTESANOS	1 - PORCENTAJE DE ARTESANOS CREDENCIALIZADOS 2 - (NÚMERO DE ARTESANOS CREDENCIALIZADOS/ARTESANOS QUE SOLICITAN SER CREDENCIALIZADOS)*100 3 - GESTIÓN 4 - EFICIENCIA 5 - TRIMESTRAL 6 - ASCENDENTE VARIABLES DEL INDICADOR 7 - NÚMERO DE ARTESANOS CREDENCIALIZADOS UR 534 ----- 1000.0000 TOTAL ----- 1000.0000			UR 534 EXPEDIENTES BAJO RESGUARDO DEL DEPARTAMENTO DE INVESTIGACIÓN Y DESARROLLO ARTESANAL DEL INSTITUTO OAXAQUEÑO DE LAS ARTESANÍAS	UR 534 QUE EXISTAN LOS RECURSOS ECONÓMICOS Y HUMANOS PARA REALIZAR LA CREDENCIALIZACIÓN DE LOS ARTESANOS Y QUE ESTOS TENGAN LA DISPONIBILIDAD DE REALIZAR SU REGISTRO EN EL PADRÓN
ACTIVIDAD	VERIFICAR FÍSICAMENTE LOS TALLERES ARTESANALES	1 - PORCENTAJE DE VERIFICACIONES REALIZADAS 2 - (NÚMERO DE VERIFICACIONES REALIZADAS/NÚMERO DE VERIFICACIONES AGENDADAS)*100 3 - GESTIÓN 4 - EFICIENCIA 5 - TRIMESTRAL 6 - ASCENDENTE VARIABLES DEL INDICADOR 7 - NÚMERO DE VERIFICACIONES REALIZADAS UR 534 ----- 24.0000 TOTAL ----- 24.0000			UR 534 INFORMACIÓN BAJO RESGUARDO DEL DEPARTAMENTO DE INVESTIGACIÓN Y DESARROLLO ARTESANAL DEL INSTITUTO OAXAQUEÑO DE LAS ARTESANÍAS	UR 534 QUE EXISTAN LOS RECURSOS ECONÓMICOS Y HUMANOS PARA LA VERIFICACIÓN DE LOS TALLERES ARTESANALES PROGRAMADOS
COMPONENTE	SUBSIDIOS PARA LA PRODUCCIÓN DE BIENES Y SERVICIOS ENTREGADOS	1 - PORCENTAJE DE PERSONAS BENEFICIADAS 2 - (NÚMERO DE PERSONAS BENEFICIADAS / NUMERO DE PERSONAS AGENDADAS) *100 3 - GESTIÓN 4 - EFICACIA 5 - SEMESTRAL 6 - ASCENDENTE VARIABLES DEL INDICADOR 7 - PERSONAS BENEFICIADAS UR 555 ----- 100.0000 TOTAL ----- 100.0000			UR 128 NO APLICA UR 534 HTTPS://WWW.OAXACA.GOB.MX/IOA/CUENTA-PUBLICA/ UR 555 EXPEDIENTES DE BENEFICIADOS BAJO EL RESGUARDO DE LA DIRECCIÓN DE EMPRENDIMIENTO Y FORTALECIMIENTO EMPRESARIAL Y DIRECCIÓN DE PROYECTOS ESTRATÉGICOS DEL IODEMC. UR 602 EXPEDIENTES BAJO EL RESGUARDO DE LA DIRECCIÓN DE FINANCIAMIENTO Y LA PÓLIZA CHEQUE BAJO EL RESGUARDO DEL DEPTO. DE CONTABILIDAD DEL FIFEO, HTTPS://WWW.OAXACA.GOB.MX/FIFEO/TRANSPARENCIA/ARMONIZACION-CONTABLE/ , GENERADOS SEMESTRALMENTE	UR 128 LA UNIDAD NO ENTREGA SUBSIDIOS A LA PRODUCCIÓN DE MANERA DIRECTA, EN ALGUNOS CASOS SE ENTREGAN MEDIANTE EL COMPONENTE DE PROYECTOS INTEGRALES. UR 534 QUE EXISTAN LOS RECURSOS ECONÓMICOS Y HUMANOS PARA EL OTORGAMIENTO DE APOYOS Y QUE LOS ARTESANOS CUMPLAN CON LOS REQUISITOS SOLICITADOS UR 555 DISPONIBILIDAD DE LOS EMPRENDEDORES Y LAS UNIDADES ECONÓMICAS EN PARTICIPAR EN LOS PROGRAMAS. UR 602 LAS UNIDADES ECONÓMICAS CUMPLEN CON LOS REQUISITOS DE VALIDACIÓN.

La Matriz de Indicadores para Resultados (MIR) es un reflejo del estado actual del programa al momento de su elaboración. En consecuencia, las Unidades Ejecutoras de Gasto que registraron "No Aplica" en Medios de Verificación y una justificación en los Supuestos; conforme al avance en el curso normal del ejercicio fiscal 2020 y se genere nueva información, la MIR deberá ser actualizada en lo que respecta a los indicadores, así como el registro de metas y líneas base, elementos que son un referente para el seguimiento y la evaluación.

**GOBIERNO DEL ESTADO DE OAXACA
PROGRAMA OPERATIVO ANUAL 2020
MATRÍZ DE INDICADORES PARA RESULTADOS
REPORTE MIRINICIAL**

NIVEL	RESUMEN NARRATIVO	INDICADOR			MEDIOS DE VERIFICACIÓN	SUPUESTOS
		A)ID INDICADOR 1.NOMBRE 4.DIMENSIÓN 7.META ANUAL	2.FÓRMULA DE CÁLCULO 5.FRECUENCIA	3.TIPO 6.SENTIDO		
		1 - PORCENTAJE DE UNIDADES ECONÓMICAS BENEFICIADAS 2 - (NÚMERO DE UNIDADES ECONÓMICAS BENEFICIADAS / NÚMERO DE UNIDADES ECONÓMICAS AGENDADAS) * 100 3 - GESTIÓN 4 - EFICACIA 5 - SEMESTRAL 6 - ASCENDENTE VARIABLES DEL INDICADOR 7 - UNIDADES ECONÓMICAS BENEFICIADAS UR 128 ----- 0.0000 UR 534 ----- 120.0000 UR 555 ----- 100.0000 UR 602 ----- 100.0000 TOTAL ----- 320.0000				
ACTIVIDAD	ENTREGAR SUBSIDIOS PRODUCTIVOS	1 - PORCENTAJE DE SUBSIDIOS PRODUCTIVOS ENTREGADOS A UNIDADES ECONÓMICAS 2 - (NÚMERO DE SUBSIDIOS PRODUCTIVOS ENTREGADOS A UNIDADES ECONÓMICAS/NÚMERO DE SUBSIDIOS PRODUCTIVOS ENTREGADOS A UNIDADES ECONÓMICAS AGENDADOS) * 100 3 - GESTIÓN 4 - EFICIENCIA 5 - TRIMESTRAL 6 - ASCENDENTE VARIABLES DEL INDICADOR 7 - NÚMERO DE SUBSIDIOS PRODUCTIVOS ENTREGADOS A UNIDADES ECONÓMICAS UR 128 ----- 0.0000 UR 534 ----- 120.0000 UR 555 ----- 43.0000 UR 602 ----- 350.0000 TOTAL ----- 513.0000	UR 128 NO APLICA UR 534 HTTPS://WWW.OAXACA.GOB.MX/IOA/CUENTA-PUBLICA/ UR 555 EXPEDIENTES DE BENEFICIARIOS BAJO EL RESGUARDO DEL DEPTO. DE ATENCIÓN AL EMPRENDEDOR, DEPTO. RED DE INCUBADORAS Y EL DEPTO. DE APOYO A LA INNOVACIÓN Y DESARROLLO TECNOLÓGICO DEL IODEM. UR 602 EXPEDIENTES BAJO EL RESGUARDO DE LA DIRECCIÓN DE FINANCIAMIENTO Y LA PÓLIZA CHEQUE BAJO EL RESGUARDO DEL DEPTO. DE CONTABILIDAD DEL FIFEO, HTTPS://WWW.OAXACA.GOB.MX/FIFEO/TRANSPARENCIA/ARMONIZACION-CONTABLE/ , GENERADOS TRIMESTRALMENTE.	UR 128 LA UNIDAD NO ENTREGA SUBSIDIOS A LA PRODUCCIÓN DE MANERA DIRECTA, EN ALGUNOS CASOS SE ENTREGAN MEDIANTE EL COMPONENTE DE PROYECTOS INTEGRALES. UR 534 QUE EXISTAN LOS RECURSOS ECONÓMICOS PARA EL OTORGAMIENTO DE APOYOS Y QUE LOS ARTESANOS CUMPLAN CON LOS REQUISITOS SOLICITADOS UR 555 LAS UNIDADES ECONÓMICAS Y EMPRENDEDORES CUMPLEN CON LOS REQUISITOS DE VALIDACIÓN. UR 602 LAS UNIDADES ECONÓMICAS CUMPLAN CON LOS REQUISITOS SOLICITADOS		
		1 - PORCENTAJE DE PERSONAS QUE RECIBIERON SUBSIDIOS PRODUCTIVOS 2 - (NÚMERO DE PERSONAS QUE RECIBIERON SUBSIDIOS PRODUCTIVOS/PERSONAS AGENDADAS A RECIBIR SUBSIDIOS PRODUCTIVOS)*100 3 - GESTIÓN 4 - EFICACIA 5 - TRIMESTRAL 6 - ASCENDENTE VARIABLES DEL INDICADOR 7 - NÚMERO DE PERSONAS BENEFICIADAS CON SUBSIDIOS PRODUCTIVOS RECIBIDOS UR 128 ----- 0.0000 UR 555 ----- 182.0000 TOTAL ----- 182.0000				

GOBIERNO DEL ESTADO DE OAXACA
PROGRAMA OPERATIVO ANUAL 2020
MATRÍZ DE INDICADORES PARA RESULTADOS
REPORTE MIRINICIAL

NIVEL	RESUMEN NARRATIVO	INDICADOR			MEDIOS DE VERIFICACIÓN	SUPUESTOS
		A) INDICADOR 1. NOMBRE 4. DIMENSIÓN 7. META ANUAL	2. FÓRMULA DE CÁLCULO 5. FRECUENCIA	3. TIPO 6. SENTIDO		
ACTIVIDAD	DIFUNDIR REGLAS DE OPERACION PARA ACCEDER A LOS SUBSIDIOS	1 - PORCENTAJE DE REUNIONES DE DIFUSIÓN REALIZADAS 2 - (NÚMERO DE REUNIONES DE DIFUSIÓN REALIZADAS/NÚMERO DE REUNIONES AGENDADAS) * 100 3 - GESTIÓN 4 - EFICIENCIA 5 - TRIMESTRAL 6 - ASCENDENTE VARIABLES DEL INDICADOR 7 - NÚMERO DE REUNIONES DE DIFUSIÓN REALIZADAS UR 128 ----- 0.0000 UR 534 ----- 13.0000 UR 555 ----- 0.0000 UR 602 ----- 0.0000 TOTAL ----- 13.0000			UR 128 NO APLICA UR 534 HTTPS://WWW.OAXACA.GOB.MX/IOA/CUENTA-PUBLICA/ UR 555 NO APLICA UR 602 NO APLICA	UR 128 LA UNIDAD NO ENTREGA SUBSIDIOS A LA PRODUCCIÓN DE MANERA DIRECTA, EN ALGUNOS CASOS SE ENTREGAN MEDIANTE EL COMPONENTE DE PROYECTOS INTEGRALES. UR 534 LOS MUNICIPIOS Y GRUPOS ARTESANALES CUENTEN CON LA DISPOSICIÓN DE RECIBIR INFORMACIÓN DE LOS PROGRAMAS DE LA DEPENDENCIA FEDERAL UR 555 ESTA INSTITUCIÓN NO GENERA UN PRODUCTO INSTITUCIONAL ALINEADA A ESTA ACTIVIDAD POR LO QUE EN EL EJERCICIO NO SE DESTINARÁ RECURSO PARA ESTA. UR 602 ESTA INSTITUCIÓN NO GENERA UN PRODUCTO INSTITUCIONAL ALINEADA A ESTA ACTIVIDAD POR LO QUE EN EL EJERCICIO NO SE DESTINARÁ RECURSO PARA ESTA. UR: 555 NO APLICA
ACTIVIDAD	ELABORAR DIAGNOSTICOS PARA IDENTIFICAR SUBSIDIOS PRODUCTIVOS	1 - PORCENTAJE DE DIAGNOSTICOS REALIZADOS 2 - (NÚMERO DE DIAGNÓSTICOS REALIZADOS/NÚMERO DE DIAGNÓSTICOS AGENDADOS) * 100 3 - GESTIÓN 4 - EFICIENCIA 5 - TRIMESTRAL 6 - ASCENDENTE VARIABLES DEL INDICADOR 7 - NÚMERO DE DIAGNÓSTICOS REALIZADOS UR 128 ----- 0.0000 UR 534 ----- 0.0000 UR 555 ----- 10.0000 UR 602 ----- 350.0000 TOTAL ----- 360.0000			UR 128 NO APLICA UR 534 NO APLICA UR 555 PROYECTOS INTEGRADOS DE EMPRENDIMIENTO Y COMPETITIVIDAD A CARGO DE LOS DEPARTAMENTOS DE ATENCIÓN AL EMPRENDEDOR RED DE INCUBADORAS Y EL DEPARTAMENTO DE INNOVACIÓN Y DESARROLLO TECNOLÓGICO DEL IODEMC. UR 602 BASE DE DATOS Y VALIDACIÓN DE EXPEDIENTES BAJO EL RESGUARDO DEL DEPTO. DE CAPACITACIÓN Y GESTIÓN DE PROYECTOS DEL FIFEO, HTTPS://WWW.OAXACA.GOB.MX/FIFEO/TRANSPARENCIA/ARMONIZACION-CONTABLE/, GENERADOS TRIMESTRALMENTE.	UR 128 LA UNIDAD NO ENTREGA SUBSIDIOS A LA PRODUCCIÓN DE MANERA DIRECTA, EN ALGUNOS CASOS SE ENTREGAN MEDIANTE EL COMPONENTE DE PROYECTOS INTEGRALES. UR 534 LAS UNIDADES ECONÓMICAS TIENEN LAS DISPOSICIÓN DE COMPARTIR SU INFORMACIÓN UR 555 LAS UNIDADES ECONÓMICAS Y EMPRENDEDORES TIENEN LAS DISPOSICIÓN DE COMPARTIR SU INFORMACION. UR 602 LAS CONDICIONES SOCIALES Y MEDIOAMBIENTALES SE MANTIENEN ESTABLES.
COMPONENTE	OFERTAS PRODUCTIVAS Y EXPORTABLES DEL ESTADO PROMOCIONADAS	1 - PORCENTAJE DE INTENCIONES DE COMPRA FORMALIZADAS 2 - (NÚMERO DE INTENCIONES DE COMPRA FORMALIZADAS / NÚMERO DE INTENCIONES DE COMPRA OBTENIDAS) * 100 3 - GESTIÓN 4 - EFICACIA 5 - SEMESTRAL 6 - ASCENDENTE VARIABLES DEL INDICADOR 7 - INTENCIONES DE COMPRA FORMALIZADAS UR 128 ----- 100.0000 UR 534 ----- 220.0000 TOTAL ----- 320.0000			UR 128 SISTEMA DE MONITOREO DE LOS PROGRAMAS DISPONIBLE EN WWW.OAXACA.GOB.MX/SE/MONITOREO UR 534 INFORMACIÓN BAJO RESGUARDO DEL DEPARTAMENTO DE COMERCIALIZACIÓN Y VENTAS DEL INSTITUTO OAXAQUEÑO DE LAS ARTESANÍAS	UR 128 LAS UNIDADES ECONÓMICAS TIENEN LA APERTURA DE COMPARTIR SU INFORMACIÓN UR 534 LAS PERSONAS FÍSICAS Y MORALES CONCRETEN LAS INTENCIONES DE COMPRAS EN BENEFICIO DEL SECTOR ARTESANAL

La Matriz de Indicadores para Resultados (MIR) es un reflejo del estado actual del programa al momento de su elaboración. En consecuencia, las Unidades Ejecutoras de Gasto que registraron "No Aplica" en Medios de Verificación y una justificación en los Supuestos; conforme al avance en el curso normal del ejercicio fiscal 2020 y se genere nueva información, la MIR deberá ser actualizada en lo que respecta a los indicadores, así como el registro de metas y líneas base, elementos que son un referente para el seguimiento y la evaluación.

**GOBIERNO DEL ESTADO DE OAXACA
PROGRAMA OPERATIVO ANUAL 2020
MATRÍZ DE INDICADORES PARA RESULTADOS
REPORTE MIR INICIAL**

NIVEL	RESUMEN NARRATIVO	INDICADOR			MEDIOS DE VERIFICACIÓN	SUPUESTOS
		A)ID INDICADOR 1.NOMBRE 4.DIMENSIÓN 7.META ANUAL	2.FÓRMULA DE CÁLCULO 5.FRECUENCIA	3.TIPO 6.SENTIDO		
ACTIVIDAD	VINCULAR A LAS UNIDADES ECONÓMICAS LOCALES CON OPORTUNIDAD PARA EL ESTABLECIMIENTO DE RELACIÓN COMERCIAL CON EMPRESAS LOCALES, NACIONALES E INTERNACIONALES	1 - PORCENTAJE DE UNIDADES ECONÓMICAS QUE OBTUVIERON UNA INTENCIÓN DE COMPRA 2 - (NÚMERO DE UNIDADES ECONÓMICAS QUE OBTUVIERON UNA INTENCIÓN DE COMPRA/NÚMERO DE UNIDADES ECONÓMICAS QUE PROMOCIONARON SU OFERTA PRODUCTIVA Y EXPORTABLE)*100 3 - GESTIÓN 4 - EFICIENCIA 5 - TRIMESTRAL 6 - ASCENDENTE VARIABLES DEL INDICADOR 7 - NÚMERO DE UNIDADES ECONÓMICAS QUE OBTUVIERON UNA INTENCIÓN DE COMPRA UR 128 ----- 42.0000 TOTAL----- 42.0000			UR 128 SISTEMA DE MONITOREO DE LOS PROGRAMAS DISPONIBLE EN WWW.OAXACA.GOB.MX/SE/MONITOREO UR 534 HTTP://PADRONBENEFICIARIOS.OAXACA.GOB.MX/PUBLICO/CONSULTA	UR 128 EL MERCADO NACIONAL E INTERNACIONAL SE INTERESA EN CREAR VÍNCULOS COMERCIALES CON LAS UNIDADES ECONÓMICAS LOCALES UR 534 EL SECTOR ARTESANAL TENGA LA DISPONIBILIDAD DE INTEGRARSE A ESPACIOS FÍSICOS DE COMERCIALIZACIÓN LOCALES Y NACIONALES
		1 - PORCENTAJE DE ARTESANOS BENEFICIADOS CON LA PROMOCIÓN DE SUS PRODUCTOS EN LA TIENDA FÍSICA 2 - (NÚMERO DE ARTESANOS BENEFICIADOS CON LA PROMOCIÓN DE SUS PRODUCTOS EN LA TIENDA FÍSICA/NÚMERO DE ARTESANOS QUE SOLICITAN PROMOCIONAR SUS PRODUCTOS EN LA TIENDA FÍSICA) * 100 3 - GESTIÓN 4 - EFICACIA 5 - TRIMESTRAL 6 - ASCENDENTE VARIABLES DEL INDICADOR 7 - NÚMERO DE ARTESANOS BENEFICIADOS CON LA PROMOCIÓN DE SUS PRODUCTOS EN LA TIENDA FÍSICA UR 534 ----- 220.0000 TOTAL----- 220.0000				
ACTIVIDAD	PROMOCIONAR LA OFERTA PRODUCTIVA Y EXPORTABLE POR MEDIOS ELECTRÓNICOS	1 - PORCENTAJE DE VISITAS RECIBIDAS AL CATÁLOGO 2 - (NÚMERO DE VISITAS RECIBIDAS AL CATÁLOGO/NÚMERO TOTAL DE VISITAS REGISTRADAS EN LA PÁGINA OFICIAL DE LA SECRETARÍA DE ECONOMÍA)*100 3 - GESTIÓN 4 - EFICIENCIA 5 - TRIMESTRAL 6 - ASCENDENTE VARIABLES DEL INDICADOR 7 - NÚMERO DE VISITAS RECIBIDAS AL CATÁLOGO UR 128 ----- 1.0000 TOTAL----- 1.0000			UR 128 SISTEMA DE MONITOREO DE LOS PROGRAMAS DISPONIBLE EN WWW.OAXACA.GOB.MX/SE/MONITOREO UR 534 HTTP://PADRONBENEFICIARIOS.OAXACA.GOB.MX/PUBLICO/CONSULTA	UR 128 LAS UNIDADES ECONÓMICAS MUESTREN INTERÉS EN CONSULTAR Y UTILIZAR LOS MEDIOS ELECTRÓNICOS UR 534 LOS ARTESANOS TENGAN LA DISPONIBILIDAD DE INTEGRARSE A PLATAFORMAS DIGITALES DE COMERCIALIZACIÓN
		1 - PORCENTAJE DE ARTESANOS BENEFICIADOS CON LA PROMOCIÓN DE SUS PRODUCTOS POR MEDIOS ELECTRÓNICOS 2 - (NÚMERO DE ARTESANOS BENEFICIADOS QUE PROMOCIONAN SUS PRODUCTOS EN LA TIENDA DIGITAL/NÚMERO DE ARTESANOS QUE SOLICITAN PROMOCIONAR SUS PRODUCTOS EN LA TIENDA DIGITAL) * 100 3 - GESTIÓN 4 - EFICACIA 5 - TRIMESTRAL 6 - ASCENDENTE VARIABLES DEL INDICADOR 7 - NÚMERO DE ARTESANOS BENEFICIADOS CON LA PROMOCIÓN DE SUS PRODUCTOS POR MEDIOS ELECTRÓNICOS UR 534 ----- 112.0000 TOTAL----- 112.0000				

GOBIERNO DEL ESTADO DE OAXACA
PROGRAMA OPERATIVO ANUAL 2020
MATRÍZ DE INDICADORES PARA RESULTADOS
REPORTE MIRINICIAL

NIVEL	RESUMEN NARRATIVO	INDICADOR			MEDIOS DE VERIFICACIÓN	SUPUESTOS
		A)INDICADOR 1.NOMBRE 4.DIMENSIÓN 7.META ANUAL	2.FÓRMULADE CÁLCULO 5.FRECUENCIA	3. TIPO 6.SENTIDO		
ACTIVIDAD	PARTICIPAR EN FERIAS Y EVENTOS DE PROMOCION DE LA OFERTA PRODUCTIVA Y EXPORTABLE DE LA MIPYMES	1 - PORCENTAJE DE UNIDADES ECONÓMICAS PARTICIPANTES EN EVENTOS DE PROMOCIÓN 2 - (NÚMERO DE UNIDADES ECONÓMICAS QUE PARTICIPAN EN EVENTOS DE PROMOCIÓN / NÚMERO DE UNIDADES ECONÓMICAS QUE SE REGISTRAN PARA ASISTIR A EVENTOS DE PROMOCION) * 100 3 - GESTIÓN 4 - EFICIENCIA 5 - TRIMESTRAL 6 - ASCENDENTE VARIABLES DEL INDICADOR 7 - NÚMERO DE UNIDADES ECONÓMICAS PARTICIPANTES EN EVENTOS DE PROMOCIÓN UR 128 ----- 321.0000 UR 534----- 235.0000 TOTAL----- 556.0000			UR 128 SISTEMA DE MONITOREO DE LOS PROGRAMAS DISPONIBLE EN WWW.OAXACA.GOB.MX/SE/MONITOREO UR 534 HTTP://PADRONBENEFICIARIOS.OAXACA.GOB.MX/PUBLICO/CONSULTA	UR 128 EXISTE LA APERTURA PARA LA REALIZACION DE FERIAS Y EVENTOS UR 534 QUE EXISTAN LAS CONDICIONES LOCALES PARA LA REALIZACIÓN DE EVENTOS DE PROMOCIÓN ARTESANAL, ASÍ MISMO QUE EXISTAN INVITACIONES EXTERNAS PARA LA PARTICIPACIÓN DE EVENTOS DE PROMOCIÓN
ACTIVIDAD	DIFUNDIR LAS BASES PARA LA PARTICIPACIÓN EN EVENTOS DE PROMOCIÓN	1 - PORCENTAJE DE REUNIONES REALIZADAS 2 - (NÚMERO DE REUNIONES REALIZADAS/NÚMERO DE REUNIONES PROGRAMADAS)*100 3 - GESTIÓN 4 - EFICIENCIA 5 - TRIMESTRAL 6 - ASCENDENTE VARIABLES DEL INDICADOR 7 - NÚMERO DE REUNIONES REALIZADAS CON RESPECTO AL NÚMERO DE REUNIONES PROGRAMADAS UR 128 ----- 5.0000 UR 534----- 0.0000 TOTAL----- 5.0000			UR 128 SISTEMA DE MONITOREO DE LOS PROGRAMAS DISPONIBLE EN WWW.OAXACA.GOB.MX/SE/MONITOREO UR 534 NO APLICA	UR 128 LAS UNIDADES ECONÓMICAS TIENEN EL INTERÉS DE AMPLIAR SUS RELACIONES INTERNACIONALES UR 534 LA UR 534 NO REALIZA DICHA ACTIVIDAD
ACTIVIDAD	INTEGRAR LOS CATALOGOS DE LA OFERTA PRODUCTIVA Y EXPORTABLE	1 - PORCENTAJE DE LA INTEGRACIÓN DEL CATALOGO 2 - (NÚMERO DE ETAPAS QUE SE HAN DESARROLLADO PARA LA INTEGRACIÓN DEL CATALOGO/NÚMERO TOTAL DE ETAPAS PROGRAMADAS) * 100 3 - GESTIÓN 4 - EFICIENCIA 5 - TRIMESTRAL 6 - ASCENDENTE VARIABLES DEL INDICADOR 7 - NÚMERO DE ETAPAS DESARROLLADAS EN LA INTEGRACIÓN DEL CATALOGO UR 128 ----- 60.0000 UR 534----- 0.0000 TOTAL----- 60.0000			UR 128 SISTEMA DE MONITOREO DE LOS PROGRAMAS DISPONIBLE EN WWW.OAXACA.GOB.MX/SE/MONITOREO UR 534 NO APLICA	UR 128 LAS UNIDADES ECONÓMICAS CUMPLEN CON LAS CONDICIONES PARA AMPLIAR SUS RELACIONES COMERCIALES. UR 534 LA UR 534 NO REALIZA ESTA ACTIVIDAD
ACTIVIDAD	ELABORAR DIAGNOSTICOS DE LA FACTIBILIDAD PARA EL INTERCAMBIO COMERCIAL CON DIVERSOS MERCADOS	1 - PORCENTAJE DE DIAGNOSTICOS ELABORADOS 2 - (NÚMERO DE DIAGNÓSTICOS ELABORADOS/NÚMERO TOTAL DE DIAGNÓSTICOS)*100 3 - GESTIÓN 4 - EFICIENCIA 5 - TRIMESTRAL 6 - ASCENDENTE VARIABLES DEL INDICADOR 7 - NÚMERO DE DIAGNÓSTICOS ELABORADOS UR 128 ----- 1.0000 UR 534----- 0.0000 TOTAL----- 1.0000			UR 128 SISTEMA DE MONITOREO DE LOS PROGRAMAS DISPONIBLE EN WWW.OAXACA.GOB.MX/SE/MONITOREO UR 534 NO APLICA	UR 128 SE TIENE LA INFORMACIÓN ACTUALIZADA DE LA DEMANDA LOCAL, NACIONAL E INTERNACIONAL. UR 534 ESTA INSTITUCIÓN NO REALIZA DIAGNÓSTICOS DE FACTIBILIDAD POR LO TANTO NO SE ASIGNARÁ PRESUPUESTO ALGUNO

GOBIERNO DEL ESTADO DE OAXACA
PROGRAMA OPERATIVO ANUAL 2020
MATRÍZ DE INDICADORES PARA RESULTADOS
REPORTE MIR INICIAL

NIVEL	RESUMEN NARRATIVO	INDICADOR			MEDIOS DE VERIFICACIÓN	SUPUESTOS
		A) INDICADOR 1. NOMBRE 4. DIMENSIÓN 7. META ANUAL	2. FÓRMULA DE CÁLCULO 5. FRECUENCIA	3. TIPO 6. SENTIDO		
COMPONENTE	PROYECTOS INTEGRALES EJECUTADOS	1 - PORCENTAJE DE PROYECTOS INTEGRALES EJECUTADOS 2 - (NÚMERO DE PROYECTOS INTEGRALES EJECUTADOS/ NÚMERO DE PROYECTOS INTEGRALES AGENDADOS)*100 3 - GESTIÓN 4 - EFICACIA 5 - SEMESTRAL 6 - ASCENDENTE VARIABLES DEL INDICADOR 7 - PROYECTOS INTEGRALES EJECUTADOS UR 128-----100.0000 UR 555-----100.0000 TOTAL-----200.0000			UR 128 SISTEMA DE MONITOREO DE LOS PROGRAMAS DISPONIBLE EN WWW.OAXACA.GOB.MX/SE/MONITOREO UR 555 PROYECTOS INTEGRADOS Y CONCLUIDOS DE REHABILITACIÓN INTEGRAL DE MERCADOS PÚBLICOS Y PROYECTOS PRODUCTIVOS EN RESGUARDO DE LA DIRECCIÓN DE PROYECTOS ESTRATÉGICOS DEL IOEMC	UR 128 LA NORMATIVA DE LOS PROGRAMAS FEDERALES SE MANTIENE VIGENTE. UR 555 SE CUMPLE CON LOS REQUISITOS Y TIEMPOS DE LOS PROYECTOS
ACTIVIDAD	ELABORAR ESTUDIOS Y PROYECTOS	1 - PORCENTAJE DE ESTUDIOS Y PROYECTOS ELABORADOS 2 - (NÚMERO DE ESTUDIOS Y PROYECTOS ELABORADOS / NÚMERO DE ESTUDIOS Y PROYECTOS PROGRAMADOS) * 100 3 - GESTIÓN 4 - EFICIENCIA 5 - TRIMESTRAL 6 - ASCENDENTE VARIABLES DEL INDICADOR 7 - NÚMERO DE ESTUDIOS Y PROYECTOS ELABORADOS UR 128-----4.0000 UR 555-----0.0000 TOTAL-----4.0000			UR 128 SISTEMA DE MONITOREO DE LOS PROGRAMAS DISPONIBLE EN WWW.OAXACA.GOB.MX/SE/MONITOREO UR 555 EXPEDIENTE DE LOS ESTUDIOS A CARGO DEL DEPARTAMENTO DE FORTALECIMIENTO AL SECTOR ABASTO DEL IOEMC.	UR 128 LAS UNIDADES ECONÓMICAS Y EMPRENDEDORES TIENEN LA DISPOSICIÓN DE COMPARTIR SU INFORMACIÓN. UR 555 LAS UNIDADES ECONÓMICAS Y EMPRENDEDORES TIENEN LA DISPOSICIÓN DE COMPARTIR SU INFORMACIÓN.
ACTIVIDAD	VINCULAR CON ORGANISMOS PARA LA ADQUISICIÓN DE CERTIFICACIONES PARA LOS BIENES PRODUCIDOS POR LAS EMPRESAS INTEGRADAS AL PROYECTO	1 - PORCENTAJE DE EMPRESAS VINCULADAS 2 - (NÚMERO DE EMPRESAS VINCULADAS/NÚMERO DE EMPRESAS PARTICIPANTES) * 100 3 - GESTIÓN 4 - EFICIENCIA 5 - TRIMESTRAL 6 - ASCENDENTE VARIABLES DEL INDICADOR 7 - NÚMERO DE EMPRESAS VINCULADAS UR 128-----125.0000 UR 555-----0.0000 TOTAL-----125.0000			UR 128 SISTEMA DE MONITOREO DE LOS PROGRAMAS DISPONIBLE EN WWW.OAXACA.GOB.MX/SE/MONITOREO UR 555 NO APLICA	UR 128 LAS UNIDADES ECONÓMICAS Tienen INTERES EN AMPLIAR SUS RELACIONES COMERCIALES UR 555 ESTA INSTITUCIÓN NO GENERA UN PRODUCTO INSTITUCIONAL ALINEADA A ESTA ACTIVIDAD POR LO QUE EN EL EJERCICIO NO SE DESTINARÁ RECURSO PARA ESTA.
ACTIVIDAD	MEJORAR INFRAESTRUCTURAS PRODUCTIVAS	1 - PORCENTAJE DE INFRAESTRUCTURAS MEJORADAS 2 - (NÚMERO DE INFRAESTRUCTURAS MEJORADAS/NÚMERO DE INFRAESTRUCTURAS AGENDADAS) * 100 3 - GESTIÓN 4 - EFICIENCIA 5 - TRIMESTRAL 6 - ASCENDENTE VARIABLES DEL INDICADOR 7 - NÚMERO DE INFRAESTRUCTURAS MEJORADAS UR 128-----22.0000 UR 555-----0.0000 TOTAL-----22.0000			UR 128 SISTEMA DE MONITOREO DE LOS PROGRAMAS DISPONIBLE EN WWW.OAXACA.GOB.MX/SE/MONITOREO UR 555 EXPEDIENTE DEL PROYECTO Y DE LOS LOCATARIOS Y/O EMPRESARIOS BENEFICIARIOS A CARGO DEL DEPARTAMENTO DE FORTALECIMIENTO AL SECTOR ABASTO DEL IOEMC.	UR 128 LAS NECESIDADES DE LAS UNIDADES ECONÓMICAS SE ADAPTAN A LAS CONVOCATORIAS UR 555 LAS NECESIDADES DE LAS UNIDADES ECONÓMICAS SE ADAPTAN A LAS CONVOCATORIAS

**GOBIERNO DEL ESTADO DE OAXACA
PROGRAMA OPERATIVO ANUAL 2020
MATRÍZ DE INDICADORES PARA RESULTADOS
REPORTE MIRINICIAL**

NIVEL	RESUMEN NARRATIVO	INDICADOR			MEDIOS DE VERIFICACIÓN	SUPUESTOS
		A)INDICADOR 1.NOMBRE 4.DIMENSIÓN 7.META ANUAL	2.FÓRMULA DE CÁLCULO 5.FRECUENCIA	3. TIPO 6.SENTIDO		
ACTIVIDAD	ENTREGAR BIENES PARA LA MEJORA DEL PROCESO DE PRODUCCIÓN	1 - PORCENTAJE DE UNIDADES ECONÓMICAS BENEFICIADAS 2 - (NÚMERO DE UNIDADES ECONÓMICAS BENEFICIADAS/NÚMERO DE UNIDADES ECONÓMICAS AGENDADAS)*100 3 - GESTIÓN 4 - EFICIENCIA 5 - TRIMESTRAL 6 - ASCENDENTE VARIABLES DEL INDICADOR 7 - NÚMERO DE UNIDADES ECONÓMICAS BENEFICIADAS UR 128 ----- 46.0000 UR 555 ----- 0.0000 TOTAL----- 46.0000			UR 128 SISTEMA DE MONITOREO DE LOS PROGRAMAS DISPONIBLE EN WWW.OAXACA.GOB.MX/SE/MONITOREO UR 555 EXPEDIENTE DEL PROYECTO Y DE LOS LOCATARIOS Y/O EMPRESARIOS BENEFICIARIOS A CARGO DEL DEPARTAMENTO DE FORTALECIMIENTO AL SECTOR ABASTO DEL IODEMC.	UR 128 LAS UNIDADES ECONÓMICAS Y EMPRENDEDORES TIENEN EL INTERES DE MEJORAR SUS PROCESOS DE PRODUCCIÓN UR 555 LAS UNIDADES ECONÓMICAS Y EMPRENDEDORES TIENEN EL INTERES DE MEJORAR SUS PROCESOS DE PRODUCCIÓN
		1 - PORCENTAJE DE BIENES ENTREGADOS 2 - (NÚMERO DE BIENES ENTREGADOS / NÚMERO DE BIENES AGENDADOS) * 100 3 - GESTIÓN 4 - EFICACIA 5 - TRIMESTRAL 6 - ASCENDENTE VARIABLES DEL INDICADOR 7 - NÚMERO DE BIENES ENTREGADOS UR 128 ---- 0.0000 UR 555 ----- 1.0000 TOTAL----- 1.0000				
ACTIVIDAD	IMPARTIR CAPACITACIONES A UNIDADES ECONÓMICAS QUE PARTICIPAN EN LOS SECTORES ESTRATÉGICOS	1 - PORCENTAJE DE UNIDADES ECONÓMICAS CAPACITADAS EN TEMAS ESTRATÉGICOS 2 - (UNIDADES ECONÓMICAS CAPACITADAS EN TEMAS ESTRATÉGICOS / UNIDADES ECONÓMICAS AGENDADAS A CAPACITAR)*100 3 - GESTIÓN 4 - EFICACIA 5 - TRIMESTRAL 6 - ASCENDENTE VARIABLES DEL INDICADOR 7 - NÚMERO DE UNIDADES ECONÓMICAS CAPACITADAS EN TEMAS ESTRATÉGICOS UR 128 ----- 200.0000 UR 555 ----- 0.0000 TOTAL----- 200.0000			UR 128 SISTEMA DE MONITOREO DE LOS PROGRAMAS DISPONIBLE EN WWW.OAXACA.GOB.MX/SE/MONITOREO UR 555 EXPEDIENTE DEL PROYECTO Y DE LOS LOCATARIOS Y/O EMPRESARIOS BENEFICIARIOS A CARGO DEL DEPARTAMENTO DE FORTALECIMIENTO AL SECTOR ABASTO DEL IODEMC.	UR 128 LAS UNIDADES ECONÓMICAS Y EMPRENDEDORES TIENEN INTERES EN LOS CONTENIDOS UR 555 SE CUENTA CON INFORMACIÓN SUFICIENTE E INTERÉS DE LOS ACTORES INVOLUCRADOS
ACTIVIDAD	DESARROLLAR REDES EMPRESARIALES	1 - PORCENTAJE DE ACUERDOS FORMALIZADOS 2 - (NÚMERO DE ACUERDOS FORMALIZADOS AUTORIZADOS / NUMERO DE ACUERDOS FORMALIZADOS PROGRAMADOS) * 100 3 - GESTIÓN 4 - EFICIENCIA 5 - TRIMESTRAL 6 - ASCENDENTE VARIABLES DEL INDICADOR 7 - NÚMERO DE ACUERDOS FORMALIZADOS AUTORIZADOS UR 128 ----- 6.0000 UR 555 ----- 0.0000 TOTAL----- 6.0000			UR 128 SISTEMA DE MONITOREO DE LOS PROGRAMAS DISPONIBLE EN WWW.OAXACA.GOB.MX/SE/MONITOREO UR 555 NO APLICA	UR 128 LAS UNIDADES ECONÓMICAS TIENEN LA DISPOSICIÓN PARA ASOCIARSE CON OTRAS. UR 555 ESTA INSTITUCIÓN NO GENERA UN PRODUCTO INSTITUCIONAL ALINEADA A ESTA ACTIVIDAD POR LO QUE EN EL EJERCICIO NO SE DESTINARÁ RECURSO PARA ESTA.

GOBIERNO DEL ESTADO DE OAXACA
PROGRAMA OPERATIVO ANUAL 2020
MATRÍZ DE INDICADORES PARA RESULTADOS
REPORT E MIRINICIAL

NIVEL	RESUMEN NARRATIVO	INDICADOR			MEDIOS DE VERIFICACIÓN	SUPUESTOS
		A)ID INDICADOR 1.NOMBRE 4.DIMENSIÓN 7.META ANUAL	2.FÓRMULA DE CÁLCULO 5.FRECUENCIA	3. TIPO 6.SENTIDO		
ACTIVIDAD	ELABORAR DIAGNÓSTICOS DE LAS ACTIVIDADES ECONÓMICAS ESTRATÉGICAS	1 - PORCENTAJE DE DIAGNÓSTICOS REALIZADOS 2 - (NÚMERO DE DIAGNÓSTICOS REALIZADOS/NÚMERO DE DIAGNÓSTICOS AGENDADOS) * 100 3 - GESTIÓN 4 - EFICIENCIA 5 - TRIMESTRAL 6 - ASCENDENTE VARIABLES DEL INDICADOR 7 - NÚMERO DE DIAGNÓSTICOS REALIZADOS UR 128 ----- 3.0000 UR 555 ----- 3.0000 TOTAL----- 6.0000			UR 128 SISTEMA DE MONITOREO DE LOS PROGRAMAS DISPONIBLE EN WWW.OAXACA.GOB.MX/SE/MONITOREO UR 555 PROYECTOS INTEGRADOS Y CONCLUIDOS DE REHABILITACIÓN INTEGRAL DE MERCADOS PÚBLICOS Y PROYECTOS PRODUCTIVOS EN RESGUARDO DEL DEPARTAMENTO DE FORTALECIMIENTO AL SECTOR ABASTO DEL IODEM.C.	UR 128 LAS UNIDADES ECONÓMICAS Y EMPRENDEDORES TIENEN LA DISPOSICIÓN DE COMPARTIR SU INFORMACIÓN. UR 555 LAS UNIDADES ECONÓMICAS Y EMPRENDEDORES TIENEN LA DISPOSICIÓN DE COMPARTIR SU INFORMACIÓN.
ACTIVIDAD	CONSTRUIR INFRAESTRUCTURAS PRODUCTIVAS	1 - PORCENTAJE DE OBRA DE INFRAESTRUCTURA PRODUCTIVA CONSTRUIDA 2 - (NÚMERO DE OBRA DE INFRAESTRUCTURA PRODUCTIVA CONSTRUIDA/NÚMERO DE OBRA DE INFRAESTRUCTURA PRODUCTIVA PROGRAMADA)*100 3 - GESTIÓN 4 - EFICACIA 5 - TRIMESTRAL 6 - ASCENDENTE VARIABLES DEL INDICADOR 7 - NÚMERO DE OBRA DE INFRAESTRUCTURA PRODUCTIVA CONSTRUIDA UR 128 ----- 1.0000 UR 555 ----- 0.0000 TOTAL----- 1.0000			UR 128 SISTEMA DE MONITOREO DE LOS PROGRAMAS DISPONIBLE EN WWW.OAXACA.GOB.MX/SE/MONITOREO UR 555 NO APLICA	UR 128 LAS NECESIDADES DE LAS UNIDADES ECONÓMICAS SE ADAPTAN A LAS CONVOCATORIAS. UR 555 ESTA INSTITUCIÓN NO GENERA UN PRODUCTO INSTITUCIONAL ALINEADA A ESTA ACTIVIDAD POR LO QUE EN EL EJERCICIO NO SE DESTINARÁ RECURSO PARA ESTA.
COMPONENTE	MUNICIPIOS QUE IMPLEMENTARÁN SISTEMAS PARA LA APERTURA RÁPIDA DE EMPRESAS ASESORADOS	1 - MUNICIPIOS ASESORADOS 2 - (MUNICIPIOS ASESORADOS/ MUNICIPIOS AGENDADOS)*100 3 - GESTIÓN 4 - EFICACIA 5 - SEMESTRAL 6 - ASCENDENTE VARIABLES DEL INDICADOR 7 - MUNICIPIOS ASESORADOS UR 128 ----- 100.0000 TOTAL----- 100.0000			UR 128 SISTEMA DE MONITOREO DE LOS PROGRAMAS DISPONIBLE EN WWW.OAXACA.GOB.MX/SE/MONITOREO	UR 128 LAS INSTITUCIONES PÚBLICAS TIENEN LA APERTURA PARA SIMPLIFICAR SUS TRÁMITES.
ACTIVIDAD	ASESORAR A MUNICIPIOS PARA GENERAR SISTEMAS TECNOLÓGICOS PARA LA APERTURA RÁPIDA DE EMPRESAS	1 - PORCENTAJE DE MUNICIPIOS ASESORADOS PARA GENERAR SISTEMAS TECNOLÓGICOS 2 - (NÚMERO DE MUNICIPIOS ASESORADOS PARA GENERAR SISTEMAS TECNOLÓGICOS/MUNICIPIOS AGENDADOS PARA ASESORA Y GENERAR SISTEMAS TECNOLÓGICOS)*100 3 - GESTIÓN 4 - EFICIENCIA 5 - TRIMESTRAL 6 - ASCENDENTE VARIABLES DEL INDICADOR 7 - NÚMERO DE MUNICIPIOS ASESORADOS PARA GENERAR SISTEMAS TECNOLÓGICOS UR 128 ----- 10.0000 TOTAL----- 10.0000			UR 128 SISTEMA DE MONITOREO DE LOS PROGRAMAS DISPONIBLE EN WWW.OAXACA.GOB.MX/SE/MONITOREO	UR 128 LAS INSTITUCIONES PÚBLICAS TIENEN LA APERTURA PARA SIMPLIFICAR SUS TRÁMITES.

**GOBIERNO DEL ESTADO DE OAXACA
PROGRAMA OPERATIVO ANUAL 2020
MATRÍZ DE INDICADORES PARA RESULTADOS
REPORTE MIRINICIAL**

NIVEL	RESUMEN NARRATIVO	INDICADOR			MEDIOS DE VERIFICACIÓN	SUPUESTOS
		A)ID INDICADOR 1.NOMBRE 4.DIMENSIÓN 7.META ANUAL	2.FÓRMULA DE CÁLCULO 5.FRECUENCIA	3. TIPO 6.SENTIDO		
ACTIVIDAD	CAPACITAR A SERVIDORES PÚBLICOS ESTATALES Y MUNICIPALES SOBRE LA OPERACIÓN DE LAS PLATAFORMAS TECNOLÓGICAS EN CORDINACIÓN CON LA CONAMER	1 - PORCENTAJE DE FUNCIONARIOS PÚBLICOS CAPACITADOS 2 - (NÚMERO DE FUNCIONARIOS PÚBLICOS CAPACITADOS / NÚMERO DE FUNCIONARIOS PÚBLICOS AGENDADOS PARA LA CAPACITACIÓN) * 100 3 - GESTIÓN 4 - EFICIENCIA 5 - TRIMESTRAL 6 - ASCENDENTE VARIABLES DEL INDICADOR 7 - NÚMERO DE FUNCIONARIOS PÚBLICOS CAPACITADOS UR 128 ----- 50.0000 TOTAL----- 50.0000			UR 128 SISTEMA DE MONITOREO DE LOS PROGRAMAS DISPONIBLE EN WWW.OAXACA.GOB.MX/SE/MONITOREO	UR 128 LOS FUNCIONARIOS PÚBLICOS TIENEN LA DISPOSICIÓN DE PARTICIPAR EN LAS CAPACITACIONES
ACTIVIDAD	ASESORAR A MUNICIPIOS PARA INTEGRAR EL CATALOGO ÚNICO DE TRÁMITE EN COORDINACIÓN CON LA CONAMER	1 - PORCENTAJE DE MUNICIPIOS ASESORADOS PARA INTEGRAR EL CATALOGO DE TRÁMITES 2 - (NÚMERO DE MUNICIPIOS ASESORADOS PARA INTEGRAR EL CATALOGO DE TRÁMITES/TOTAL DE MUNICIPIOS)*100 3 - GESTIÓN 4 - EFICACIA 5 - TRIMESTRAL 6 - ASCENDENTE VARIABLES DEL INDICADOR 7 - NÚMERO DE MUNICIPIOS ASESORADOS PARA INTEGRAR EL CATÁLOGO DE TRÁMITES UR 128 ----- 10.0000 TOTAL----- 10.0000			UR 128 SISTEMA DE MONITOREO DE LOS PROGRAMAS DISPONIBLE EN WWW.OAXACA.GOB.MX/SE/MONITOREO	UR 128 LAS AUTORIDADES MUNICIPALES MUESTRAN DISPOSICIÓN PARA RECIBIR LAS ASESORÍAS.
ACTIVIDAD	FORMALIZAR ACUERDO DE COLABORACION CON DEPENDENCIAS PÚBLICAS Y PRIVADAS	1 - PORCENTAJE DE ACUERDOS FORMALIZADOS 2 - (NÚMERO DE ACUERDOS FORMALIZADOS AUTORIZADOS / NUMERO DE ACUERDOS FORMALIZADOS PROGRAMADOS) * 100 3 - GESTIÓN 4 - EFICIENCIA 5 - TRIMESTRAL 6 - ASCENDENTE VARIABLES DEL INDICADOR 7 - NÚMERO DE ACUERDOS FORMALIZADOS AUTORIZADOS UR 128 ----- 3.0000 TOTAL----- 3.0000			UR 128 SISTEMA DE MONITOREO DE LOS PROGRAMAS DISPONIBLE EN WWW.OAXACA.GOB.MX/SE/MONITOREO	UR 128 LAS INSTITUCIONES TIENEN EL INTERES DE COORDINARSE



GOBIERNO DEL ESTADO
DE OAXACA

**GOBIERNO DEL ESTADO DE OAXACA
PROGRAMA OPERATIVO ANUAL 2020
MATRÍZ DE INDICADORES PARA RESULTADOS
REPORTE MIR INICIAL**



DATOS DEL PROGRAMA						
PROGRAMA 162 PROCURACIÓN GENERAL DE JUSTICIA						
UR Responsable: 406 FISCALÍA GENERAL DEL ESTADO DE OAXACA						
ALINEACIÓN						
PLAN ESTATAL DE DESARROLLO						
EJE: OAXACA SEGURO		TEMA: PROCURACIÓN DE JUSTICIA		OBJETIVO: CONSOLIDAR LA TRANSICIÓN HACIA UN NUEVO MODELO DE JUSTICIA PENAL ACUSATORIO Y ADVERSARIAL, QUE PROMUEVA LA REDUCCIÓN DE LOS ÍNDICES DELICTIVOS Y EN DONDE SE GARANTICEN LOS PROCEDIMIENTOS PENALES EN LA INVESTIGACIÓN E INTEGRACIÓN, ESTABLECIDOS EN LOS PROTOCOLOS DE ACTUACIÓN MINISTERIAL, PERICIAL Y POLICIAL EN LA COMISIÓN DE DELITOS, EN PARTICULAR LOS DE ALTO IMPACTO.		
SECTOR: GOBERNABILIDAD Y SEGURIDAD			SUBSECTOR: PROCURACIÓN E IMPARTICIÓN DE JUSTICIA			
POBLACIÓN O ÁREA DE ENFOQUE POTENCIAL						
Atributo de la población o área de enfoque: PERSONA QUE HA SIDO VICTIMA DEL DELITO		Hombres: 6116		Mujeres: 4540		Total: 10656
INDICADORES PARA RESULTADOS						
NIVEL	RESUMEN NARRATIVO	INDICADOR			MEDIOS DE VERIFICACIÓN	SUPUESTOS
		A)ID INDICADOR 1.NOMBRE 4.DIMENSIÓN 7.META ANUAL	2. FÓRMULA DE CÁLCULO 5.FRECUENCIA	3. TIPO 6.SENTIDO		
FIN	CONTRIBUIR A LA CONSOLIDACIÓN DE LA TRANSICIÓN HACIA UN NUEVO MODELO DE JUSTICIA PENAL Y A LA REDUCCIÓN DE LOS ÍNDICES DELICTIVOS.	1 - ÍNDICE DE PAZ EN MEXICO 2 - ESTE INDICADOR ESTA CONFORMADO POR INDICADORES QUE RECIBEN UNA CALIFICACIÓN DE ENTRE UNO Y CINCO: DONDE 1 ES LA CALIFICACIÓN MAS PACÍFICA, Y 5 ES LA MENOS PACÍFICA ESTE ESTUDIO HACE UN CÁLCULO DE LAS CALIFICACIONES CORRESPONDIENTES A CADA AÑO UNA VEZ CALCULADA LA CALIFICACIÓN DE CADA INDICADOR, SE APLICA UNA METODOLOGÍA DE PONDERACIÓN PARA DETERMINAR LA CALIFICACION FINAL DEL ÍNDICE DE PAZ MEXICO 3 - ESTRATÉGICO 4 - EFICACIA 5 - ANUAL 6 - DESCENDENTE 7 - 1.9800			INFORMACION DISPONIBLE EN HTTP://ECONOMICSANDPEACE.ORG/WP-CONTENT/UPLOADS/2016/04/%C3%8DNDICE-DE-PAZ-M%C3%A99XICO-2016_ES.PDF-	LA POBLACIÓN RESPETA EL MARCO NORMATIVO Y JURÍDICO DEL ESTADO DE OAXACA



**GOBIERNO DEL ESTADO DE OAXACA
PROGRAMA OPERATIVO ANUAL 2020
MATRÍZ DE INDICADORES PARA RESULTADOS
REPORTE MIR INICIAL**



GOBIERNO DEL ESTADO
DE OAXACA

NIVEL	RESUMEN NARRATIVO	INDICADOR			MEDIOS DE VERIFICACIÓN	SUPUESTOS
		A)ID INDICADOR 1.NOMBRE 4.DIMENSIÓN 7.META ANUAL	2. FÓRMULA DE CÁLCULO 5.FRECUENCIA	3. TIPO 6.SENTIDO		
PROPOSITO	PERSONAS QUE HAN SIDO VÍCTIMAS DEL DELITO RECIBEN UNA PROCURACIÓN DE JUSTICIA QUE GARANTIZA LAS CAUSAS PENALES.	1 - INCIDENCIA DELICTIVA DEL FUERO COMÚN 2 - (NÚMERO DE AVERIGUACIONES PREVIAS Y/O CARPETAS DE INVESTIGACIÓN INICIADAS / NÚMERO TOTAL DE POBLACIÓN) * 100,000 3 - ESTRATÉGICO 4 - EFICACIA 5 - ANUAL 6 - DESCENDENTE 7 - 0.0077 1 - INCIDENCIA DELICTIVA DE DELITOS DE ALTO IMPACTO 2 - NÚMERO DE AVERIGUACIONES PREVIAS Y/O CARPETAS DE INVESTIGACIÓN DE DELITOS DE ALTO IMPACTO INICIADAS / NÚMERO TOTAL DE POBLACIÓN *100,000 3 - ESTRATÉGICO 4 - EFICACIA 5 - ANUAL 6 - DESCENDENTE 7 - 3967889.0000		ESTADÍSTICAS BAJO RESGUARDO DE LA COORDINACIÓN DE SISTEMAS Y ESTADÍSTICA DE LA FISCALÍA GENERAL DEL ESTADO DE OAXACA.	EXISTEN LAS CONDICIONES NECESARIAS PARA UNA EFICAZ INVESTIGACIÓN Y PERSECUCIÓN DEL DELITO.	
COMPONENTE	ACCIONES DE GESTION PARA LA PROCURACION GENERAL DE JUSTICIA	1 - PORCENTAJE DE ACCIONES DE GESTION REALIZADAS 2 - (NUMERO DE ACCIONES DE GESTION REALIZADAS/NUMERO DE ACCIONES DE GESTION PROGRAMADAS A REALIZAR)*100 3 - GESTIÓN 4 - EFICACIA 5 - SEMESTRAL 6 - ASCENDENTE VARIABLES DEL INDICADOR 7 - ACCIONES DE GESTION REALIZADAS UR 406 ---- 100.0000 TOTAL ---- 100.0000		UR 406 INFORME ESTADÍSTICO SEMESTRAL INTERNO GENERADO POR LA COORDINACIÓN DE SISTEMAS, ESTADÍSTICA E INFORMÁTICA DE LA FISCALÍA GENERAL DE JUSTICIA DEL ESTADO DE OAXACA.	UR 406 QUE EXISTAN LOS MEDIOS FAVORABLES PARA BRINDAR LA ATENCIÓN DE SOPORTE ADMINISTRATIVO Y FINANCIERO	
ACTIVIDAD	GESTIONES ADMINISTRATIVAS Y FINANCIERAS	1 - PORCENTAJE DE GESTIONES ADMINISTRATIVAS Y FINANCIERAS REALIZADAS 2 - (NÚMERO DE GESTIONES ADMINISTRATIVAS Y FINANCIERAS REALIZADAS/TOTAL DE GESTIONES REALIZADAS)*100 3 - GESTIÓN 4 - EFICACIA 5 - TRIMESTRAL 6 - ASCENDENTE VARIABLES DEL INDICADOR 7 - NÚMERO DE GESTIONES ADMINISTRATIVAS Y FINANCIERAS REALIZADAS UR 406 ---- 4.0000 TOTAL ---- 4.0000		UR 406 INFORME ESTADÍSTICO TRIMESTRAL INTERNO GENERADO POR LA COORDINACIÓN DE SISTEMAS, ESTADÍSTICA E INFORMÁTICA DE LA FISCALÍA GENERAL DE JUSTICIA DEL ESTADO DE OAXACA.	UR 406 QUE EXISTAN LOS MEDIOS FAVORABLES PARA BRINDAR LA ATENCIÓN DE SOPORTE ADMINISTRATIVO Y FINANCIERO	
COMPONENTE	INVESTIGACIONES Y PERSECUCIONES DE PROBABLES HECHOS CONSTITUTIVOS DEL DELITO REALIZADAS	1 - PORCENTAJE DE INVESTIGACIONES DEL DELITO CONCLUIDAS 2 - (NUMERO DE INVESTIGACIONES DEL DELITO CONCLUIDAS/NUMERO DE INVETIGACIONES DEL DELITO INICIADAS)*100 3 - GESTIÓN 4 - EFICACIA 5 - SEMESTRAL 6 - ASCENDENTE VARIABLES DEL INDICADOR 7 - INVESTIGACIONES DEL DELITO CONCLUIDAS UR 406 ---- 100.0000 TOTAL ---- 100.0000		UR 406 INFORME ESTADÍSTICO SEMESTRAL INTERNO GENERADO POR LA COORDINACIÓN DE SISTEMAS, ESTADÍSTICA E INFORMÁTICA DE LA FISCALÍA GENERAL DE JUSTICIA DEL ESTADO DE OAXACA.	UR 406 LAS PERSONAS ACUDEN A LEVANTAR UNA DENUNCIA DE UN PROBABLE HECHO CONSTITUTIVO DEL DELITO.	



GOBIERNO DEL ESTADO DE OAXACA
PROGRAMA OPERATIVO ANUAL 2020
MATRÍZ DE INDICADORES PARA RESULTADOS
REPORTE MIR INICIAL



GOBIERNO DEL ESTADO
DE OAXACA

NIVEL	RESUMEN NARRATIVO	INDICADOR			MEDIOS DE VERIFICACIÓN	SUPUESTOS
		A)ID INDICADOR 1.NOMBRE 4.DIMENSIÓN 7.META ANUAL	2. FÓRMULA DE CÁLCULO 5.FRECUENCIA	3. TIPO 6.SENTIDO		
ACTIVIDAD	REALIZAR INVESTIGACIÓN CIENTÍFICA PARA LA EMISIÓN DE DICTÁMENES PERICIALES	1 - PORCENTAJE DE INVESTIGACIÓN CIENTÍFICA REALIZADA 2 - (NÚMERO DE INVESTIGACIÓN CIENTÍFICA REALIZADA / NÚMERO DE INVESTIGACIÓN CIENTÍFICA PROGRAMADA) * 100 3 - GESTIÓN 4 - EFICIENCIA 5 - TRIMESTRAL 6 - ASCENDENTE VARIABLES DEL INDICADOR 7 - NÚMERO DE INVESTIGACIÓN CIENTÍFICA REALIZADA UR 406 ---- 48965.0000 TOTAL ---- 48965.0000			UR 406 INFORME ESTADÍSTICO TRIMESTRAL INTERNO GENERADO POR LA COORDINACIÓN DE SISTEMAS, ESTADÍSTICA E INFORMÁTICA DE LA FISCALÍA GENERAL DE JUSTICIA DEL ESTADO DE OAXACA.	UR 406 EXISTEN CONDICIONES FAVORABLES PARA QUE LAS PERSONAS ACUDAN A DENUNCIAR PARA INICIAR EL PROCESO DE INVESTIGACIÓN.
ACTIVIDAD	REALIZAR INVESTIGACIONES POLICIALES PARA EJECUTAR EL MANDAMIENTO JUDICIAL	1 - PORCENTAJE DE INVESTIGACIONES POLICIALES REALIZADAS 2 - (NÚMERO DE INVESTIGACIONES POLICIALES REALIZADAS / NÚMERO DE INVESTIGACIONES POLICIALES SOLICITADAS) * 100 3 - GESTIÓN 4 - EFICIENCIA 5 - TRIMESTRAL 6 - ASCENDENTE VARIABLES DEL INDICADOR 7 - NÚMERO DE INVESTIGACIONES POLICIALES REALIZADAS UR 406 ---- 3985.0000 TOTAL ---- 3985.0000			UR 406 INFORME ESTADÍSTICO TRIMESTRAL INTERNO GENERADO POR LA COORDINACIÓN DE SISTEMAS, ESTADÍSTICA E INFORMÁTICA DE LA FISCALÍA GENERAL DE JUSTICIA DEL ESTADO DE OAXACA.	UR 406 EXISTEN CONDICIONES FAVORABLES PARA QUE LAS PERSONAS ACUDAN A DENUNCIAR PARA INICIAR EL PROCESO DE INVESTIGACIÓN.
ACTIVIDAD	REALIZAR INVESTIGACIONES MINISTERIALES PARA INTEGRAR CARPETAS DE INVESTIGACIÓN	1 - PORCENTAJE DE INVESTIGACIONES MINISTERIALES REALIZADAS 2 - (NÚMERO DE INVESTIGACIONES MINISTERIALES REALIZADAS / NÚMERO DE INVESTIGACIONES MINISTERIALES PROGRAMADAS) * 100 3 - GESTIÓN 4 - EFICIENCIA 5 - TRIMESTRAL 6 - ASCENDENTE VARIABLES DEL INDICADOR 7 - NÚMERO DE INVESTIGACIONES MINISTERIALES REALIZADAS UR 406 ---- 47674.0000 TOTAL ---- 47674.0000			UR 406 INFORME ESTADÍSTICO TRIMESTRAL INTERNO GENERADO POR LA COORDINACIÓN DE SISTEMAS, ESTADÍSTICA E INFORMÁTICA DE LA FISCALÍA GENERAL DE JUSTICIA DEL ESTADO DE OAXACA.	UR 406 EXISTEN CONDICIONES FAVORABLES PARA QUE LAS PERSONAS ACUDAN A DENUNCIAR PARA INICIAR EL PROCESO DE INVESTIGACIÓN.
ACTIVIDAD	APLICAR LA JUSTICIA ALTERNATIVA	1 - PORCENTAJE DE EXPEDIENTES DE JUSTICIA ALTERNATIVA CONCLUIDOS A TRAVÉS DE LOS MECANISMOS DE SOLUCIÓN DE CONTROVERSIAS 2 - (NÚMERO DE EXPEDIENTES DE JUSTICIA CONCLUIDOS / NÚMERO DE EXPEDIENTES DE JUSTICIA ABIERTOS) * 100 3 - GESTIÓN 4 - EFICIENCIA 5 - TRIMESTRAL 6 - ASCENDENTE VARIABLES DEL INDICADOR 7 - NÚMERO DE EXPEDIENTES DE JUSTICIA ALTERNATIVA CONCLUIDOS A TRAVÉS DE LOS MECANISMOS DE SOLUCIÓN DE CONTROVERSIAS UR 406 ---- 7096.0000 TOTAL ---- 7096.0000			UR 406 INFORME ESTADÍSTICO TRIMESTRAL INTERNO GENERADO POR LA COORDINACIÓN DE SISTEMAS, ESTADÍSTICA E INFORMÁTICA DE LA FISCALÍA GENERAL DE JUSTICIA DEL ESTADO DE OAXACA.	UR 406 LAS PARTES ACCEDEN A RESOLVER SUS CONFLICTOS A TRAVÉS DE LOS MECANISMOS ALTERNATIVOS DE SOLUCIÓN.

La Matriz de Indicadores para Resultados (MIR) es un reflejo del estado actual del programa al momento de su elaboración. En consecuencia, las Unidades Ejecutoras de Gasto que registraron "No Aplica" en Medios de Verificación y una justificación en los Supuestos; conforme al avance en el curso normal del ejercicio fiscal 2020 y se genere nueva información, la MIR deberá ser actualizada en lo que respecta a los indicadores, así como el registro de metas y líneas base, elementos que son un referente para el seguimiento y la evaluación.



**GOBIERNO DEL ESTADO DE OAXACA
PROGRAMA OPERATIVO ANUAL 2020
MATRÍZ DE INDICADORES PARA RESULTADOS
REPORTE MIR INICIAL**



GOBIERNO DEL ESTADO
DE OAXACA

NIVEL	RESUMEN NARRATIVO	INDICADOR			MEDIOS DE VERIFICACIÓN	SUPUESTOS
		A)ID INDICADOR 1.NOMBRE 4.DIMENSIÓN 7.META ANUAL	2. FÓRMULA DE CÁLCULO 5.FRECUENCIA	3. TIPO 6.SENTIDO		
ACTIVIDAD	CONSTRUIR OBRAS DE INFRAESTRUCTURA PÚBLICA MUNICIPAL	1 - PORCENTAJE DE METROS CUADRADOS DE INFRAESTRUCTURA PÚBLICA CONSTRUIDA 2 - (METROS CUADRADOS DE INFRAESTRUCTURA PÚBLICA CONSTRUIDA / METROS CUADRADOS DE INFRAESTRUCTURA PÚBLICA PROGRAMADAS) * 100 3 - GESTIÓN 4 - EFICACIA 5 - TRIMESTRAL 6 - ASCENDENTE VARIABLES DEL INDICADOR 7 - METROS CUADRADOS DE INFRAESTRUCTURA PÚBLICA CONSTRUIDA UR 406 ---- 0.0000 TOTAL ---- 0.0000			UR 406 NO APLICA	UR 406 EN AÑOS ANTERIORES LA FISCALÍA NO HA DESARROLLADO ESTA ACTIVIDAD, ÚNICAMENTE GESTIONES ADMINISTRATIVAS Y FINANCIERAS
ACTIVIDAD	ADQUIRIR EQUIPAMIENTO PARA PROCURACIÓN DE JUSTICIA	1 - PORCENTAJE DE EQUIPOS ADQUIRIDOS PARA PROCURACIÓN DE JUSTICIA 2 - (NÚMERO DE MOBILIARIO Y/O EQUIPO DE ADMINISTRACIÓN ADQUIRIDOS/NÚMERO DE MOBILIARIO Y/O EQUIPO DE ADMINISTRACIÓN PROGRAMADOS)*100 3 - GESTIÓN 4 - EFICACIA 5 - TRIMESTRAL 6 - ASCENDENTE VARIABLES DEL INDICADOR 7 - NÚMERO DE EQUIPOS ADQUIRIDOS PARA PROCURACIÓN DE JUSTICIA UR 406 ---- 1.0000 TOTAL ---- 1.0000			UR 406 INFORME TRIMESTRAL INTERNO GENERADO POR LA FISCALÍA GENERAL DEL ESTADO.	UR 406 LAS CONDICIONES ECONÓMICAS Y SOCIALES SE MANTIENEN ESTABLES
COMPONENTE	SERVICIOS DE PREVENCIÓN DEL DELITO Y ATENCIÓN A VÍCTIMAS PRESTADOS	1 - PORCENTAJE DE BENEFICIARIOS DE PREVENCIÓN ATENDIDOS 2 - (NÚMERO DE USUARIOS DE PREVENCIÓN ATENDIDOS/NÚMERO DE USUARIOS DE PREVENCIÓN PROGRAMADOS)*100 3 - GESTIÓN 4 - EFICACIA 5 - SEMESTRAL 6 - ASCENDENTE VARIABLES DEL INDICADOR 7 - BENEFICIARIOS DE PREVENCIÓN ATENDIDOS UR 406 ---- 100.0000 TOTAL ---- 100.0000			UR 406 INFORME ESTADÍSTICO SEMESTRAL GENERADO POR LA FISCALÍA ESPECIALIZADA EN DERECHOS HUMANOS Y ATENCIÓN A VÍCTIMAS DE LA FISCALÍA GENERAL DEL ESTADO DE OAXACA.	UR 406 LAS PERSONAS ACUDEN A LOS SERVICIOS DE PREVENCIÓN OTORGADOS
ACTIVIDAD	OTORGAR SERVICIOS INTEGRALES A LAS VÍCTIMAS DEL DELITO POR RAZÓN DE GÉNERO	1 - PORCENTAJE DE SERVICIOS INTEGRALES OTORGADOS 2 - (NÚMERO DE SERVICIOS DE ATENCIÓN INTEGRAL OTORGADOS / NÚMERO DE SERVICIOS DE ATENCIÓN INTEGRAL SOLICITADOS) * 100 3 - GESTIÓN 4 - EFICIENCIA 5 - TRIMESTRAL 6 - ASCENDENTE VARIABLES DEL INDICADOR 7 - NÚMERO DE SERVICIOS INTEGRALES OTORGADOS UR 406 ---- 10521.0000 TOTAL ---- 10521.0000			UR 406 INFORME ESTADÍSTICO TRIMESTRAL GENERADO POR LA DIRECCIÓN DEL CENTRO DE JUSTICIA PARA LAS MUJERES DE LA FISCALÍA GENERAL DEL ESTADO DE OAXACA.	UR 406 LAS VÍCTIMAS DEL DELITO ACEPTAN LOS SERVICIOS DE ATENCIÓN INTEGRAL QUE OFRECE LA FGEO.



**GOBIERNO DEL ESTADO DE OAXACA
PROGRAMA OPERATIVO ANUAL 2020
MATRÍZ DE INDICADORES PARA RESULTADOS
REPORTE MIR INICIAL**



GOBIERNO DEL ESTADO
DE OAXACA

NIVEL	RESUMEN NARRATIVO	INDICADOR			MEDIOS DE VERIFICACIÓN	SUPUESTOS
		A)ID INDICADOR 1.NOMBRE 4.DIMENSIÓN 7.META ANUAL	2. FÓRMULA DE CÁLCULO 5.FRECUENCIA	3. TIPO 6.SENTIDO		
ACTIVIDAD	OTORGAR ATENCIÓN INTEGRAL A LAS VÍCTIMAS DEL DELITO	1 - PORCENTAJE DE VÍCTIMAS DEL DELITO ATENDIDAS 2 - (NÚMERO DE VÍCTIMAS DEL DELITO ATENDIDAS/ NÚMERO DE ATENCIÓN A VÍCTIMAS SOLICITADAS)*100 3 - GESTIÓN 4 - EFICIENCIA 5 - TRIMESTRAL 6 - ASCENDENTE VARIABLES DEL INDICADOR 7 - NÚMERO DE VÍCTIMAS DEL DELITO ATENDIDAS UR 406 ---- 2924.0000 TOTAL ---- 2924.0000			UR 406 INFORME ESTADÍSTICO TRIMESTRAL GENERADO POR LA FISCALÍA ESPECIALIZADA EN DERECHOS HUMANOS Y ATENCIÓN A VÍCTIMAS DE LA FISCALÍA GENERAL EL ESTADO DE OAXACA.	UR 406 LAS VÍCTIMAS DEL DELITO ACEPTAN LOS SERVICIOS DE ATENCIÓN INTEGRAL QUE OFRECE LA FGEO.
ACTIVIDAD	LOCALIZAR A PERSONAS REPORTADAS COMO DESAPARECIDAS	1 - PORCENTAJE DE PERSONAS LOCALIZADAS 2 - (NÚMERO DE PERSONAS LOCALIZADAS / NÚMERO DE PERSONAS REPORTADAS COMO DESAPARECIDAS) * 100 3 - GESTIÓN 4 - EFICIENCIA 5 - TRIMESTRAL 6 - ASCENDENTE VARIABLES DEL INDICADOR 7 - NÚMERO DE PERSONAS LOCALIZADAS UR 406 ---- 219.0000 TOTAL ---- 219.0000			UR 406 INFORME ESTADÍSTICO TRIMESTRAL GENERADO POR LA FISCALÍA ESPECIALIZADA EN DERECHOS HUMANOS Y ATENCIÓN A VÍCTIMAS DE LA FISCALÍA GENERAL EL ESTADO DE OAXACA.	UR 406 LAS PERSONAS ACUDEN A SOLICITAR ESTE SERVICIO QUE SE OFRECE EN LA FGEO.
ACTIVIDAD	CONSTRUIR INFRAESTRUCTURAS PÚBLICAS	1 - PORCENTAJE DE OBRAS DE INFRAESTRUCTURA PÚBLICA CONSTRUIDAS 2 - (NÚMERO DE OBRAS DE INFRAESTRUCTURA PÚBLICA CONSTRUIDAS/NÚMERO DE OBRAS DE INFRAESTRUCTURA PÚBLICA PROGRAMADAS A CONSTRUIR)*100 3 - GESTIÓN 4 - EFICACIA 5 - TRIMESTRAL 6 - ASCENDENTE VARIABLES DEL INDICADOR 7 - NÚMERO DE OBRAS DE INFRAESTRUCTURA PÚBLICA CONSTRUIDAS UR 406 ---- 1.0000 TOTAL ---- 1.0000			UR 406 INFORME INTERNO TRIMESTRAL GENERADO POR LA FISCALÍA GENERAL DEL ESTADO	UR 406 LAS CONDICIONES ECONÓMICAS Y SOCIALES SE MANTIENEN ESTABLES



GOBIERNO DEL ESTADO
DE OAXACA

GOBIERNO DEL ESTADO DE OAXACA
PROGRAMA OPERATIVO ANUAL 2020
MATRÍZ DE INDICADORES PARA RESULTADOS
REPORTE MIR INICIAL



DATOS DEL PROGRAMA						
PROGRAMA 163 PARTICIPACIÓN COMUNITARIA PARA EL DESARROLLO HUMANO CON ASISTENCIA ALIMENTARIA						
UR Responsable: 541 SISTEMA PARA EL DESARROLLO INTEGRAL DE LA FAMILIA DEL ESTADO DE OAXACA			UR's Participantes 526 INSTITUTO DE LA JUVENTUD DEL ESTADO DE OAXACA			
ALINEACIÓN						
PLAN ESTATAL DE DESARROLLO						
EJE: OAXACA INCLUYENTE CON EL DESARROLLO SOCIAL		TEMA: ACCESO A LA ALIMENTACIÓN		OBJETIVO: FORTALECER LA SEGURIDAD ALIMENTARIA, PARTICULARMENTE DE LA POBLACIÓN EN SITUACIÓN DE VULNERABILIDAD EN EL ESTADO: NIÑAS Y NIÑOS, MUJERES EMBARAZADAS Y ADULTOS MAYORES, MEDIANTE EL ACCESO FÍSICO Y ECONÓMICO A ALIMENTOS SANOS, VARIADOS Y BALANCEADOS, CON EL APOYO DE LA PARTICIPACIÓN SOCIAL.		
SECTOR: DESARROLLO SOCIAL Y HUMANO			SUBSECTOR: ACCESO A LA ALIMENTACIÓN			
POBLACIÓN O ÁREA DE ENFOQUE POTENCIAL						
Atributo de la población o área de enfoque: PERSONA EN CONDICIÓN DE VULNERABILIDAD DEL ESTADO DE OAXACA		Hombres: 1366704	Mujeres: 1480596	Total: 2847300		
INDICADORES PARA RESULTADOS						
NIVEL	RESUMEN NARRATIVO	INDICADOR			MEDIOS DE VERIFICACIÓN	SUPUESTOS
		A)ID INDICADOR 1.NOMBRE 4.DIMENSIÓN 7.META ANUAL	2. FÓRMULA DE CÁLCULO 5.FRECUENCIA	3. TIPO 6.SENTIDO		
FIN	CONTRIBUIR A SALVAGUARDAR LOS DERECHOS HUMANOS EN LOS GRUPOS EN SITUACIÓN DE VULNERABILIDAD.	1 - PORCENTAJE DE POBLACIÓN EN SITUACIÓN DE POBREZA Y POBREZA EXTREMA 2 - (NÚMERO DE POBLACIÓN EN SITUACIÓN DE POBREZA Y POBREZA EXTREMA EN EL AÑO T / NÚMERO DE POBLACIÓN EN EL AÑO T) * 100 3 - ESTRATÉGICO 4 - EFICACIA 5 - BIENAL 6 - DESCENDENTE 7 - 63.0000			INFORMACIÓN CALCULADA POR CONEVAL QUE SE ENCUENTRA DISPONIBLE EN POBREZA EN MÉXICO. RESULTADOS DE POBREZA EN MÉXICO 2016 A NIVEL NACIONAL Y POR ENTIDADES FEDERATIVAS. CONEVAL EN LA PÁGINA HTTPS://WWW.CONEVAL.ORG.MX/MEDICION/MP/PAGINAS/POBREZA_2016.ASPX	LAS POLÍTICAS PÚBLICAS DESTINADAS A REDUCIR LA CARENCIA ALIMENTARIA EN EL ESTADO DE OAXACA, SON VARIADAS Y CON COBERTURA AMPLIA.
PROPÓSITO	LAS PERSONAS EN CONDICIÓN DE POBREZA DEL ESTADO DE OAXACA REDUCEN SU CARENCIA DE ACCESO A LA ALIMENTACIÓN.	1 - PORCENTAJE DE PERSONAS CON CARENCIA ALIMENTARIA 2 - ((NÚMERO DE PERSONAS CON CARENCIA POR ACCESO A LA ALIMENTACIÓN ATENDIDAS EN LOS MUNICIPIOS DONDE EXISTA UN PROGRAMA ALIMENTARIO OPERADO POR EL SISTEMA DIF OAXACA EN EL ÚLTIMO AÑO / NÚMERO PROGRAMADO DE PERSONAS CON CARENCIA POR ACCESO A LA ALIMENTACIÓN ATENDIDAS EN LOS MUNICIPIOS DONDE EXISTA UN PROGRAMA ALIMENTARIO OPERADO POR EL SISTEMA DIF OAXACA EN EL AÑO BASE) -1) * 100 3 - ESTRATÉGICO 4 - EFICACIA 5 - BIENAL 6 - DESCENDENTE 7 - 29.4638			INFORME DE POBREZA Y EVALUACIÓN EN EL ESTADO DE OAXACA POR EL CONEVAL 2018 HTTPS://WWW.CONEVAL.ORG.MX/PAGINAS/BUSQUEDA.ASPX#K=POBREZA-2018.ASPX	LAS POLÍTICAS PÚBLICAS DESTINADAS A REDUCIR LA CARENCIA ALIMENTARIA EN EL ESTADO DE OAXACA, SON VARIADAS Y CON COBERTURA AMPLIA.

La Matriz de Indicadores para Resultados (MIR) es un reflejo del estado actual del programa al momento de su elaboración. En consecuencia, las Unidades Ejecutoras de Gasto que registraron "No Aplica" en Medios de Verificación y una justificación en los Supuestos; conforme al avance en el curso normal del ejercicio fiscal 2020 y se genere nueva información, la MIR deberá ser actualizada en lo que respecta a los indicadores, así como el registro de metas y líneas base, elementos que son un referente para el seguimiento y la evaluación.



**GOBIERNO DEL ESTADO DE OAXACA
PROGRAMA OPERATIVO ANUAL 2020
MATRÍZ DE INDICADORES PARA RESULTADOS
REPORTE MIR INICIAL**

NIVEL	RESUMEN NARRATIVO	INDICADOR			MEDIOS DE VERIFICACIÓN	SUPUESTOS
		A)ID INDICADOR 1.NOMBRE 4.DIMENSIÓN 7.META ANUAL	2. FÓRMULA DE CÁLCULO 5.FRECUENCIA	3. TIPO 6.SENTIDO		
COMPONENTE	ACCIONES DE GESTION PARA LA PARTICIPACION COMUNITARIA PARA EL DESARROLLO HUMANO CON ASISTENCIA ALIMENTARIA	1 - PORCENTAJE DE ACCIONES DE GESTION REALIZADAS 2 - (NUMERO DE ACCIONES DE GESTION REALIZADAS/NUMERO DE ACCIONES DE GESTION PROGRAMADAS A REALIZAR)*100 3 - GESTIÓN 4 - EFICACIA 5 - SEMESTRAL 6 - ASCENDENTE VARIABLES DEL INDICADOR 7 - ACCIONES DE GESTION REALIZADAS UR 541 ---- 100.0000 TOTAL ---- 100.0000			UR 526 NO APLICA UR 541 REGISTROS DEL SISTEMA DE ADMINISTRACIÓN Y FINANZAS DEL DIF OAXACA UR: 541	UR 526 LA UR 526 NO PARTICIPA EN ESTA ACTIVIDAD UR 541 LAS COMUNIDADES FOCALIZADAS ACEPTAN Y APLICAN EL PROGRAMA CONFORME A LAS REGLAS DE OPERACIÓN VIGENTES.
ACTIVIDAD	PLANEACIONES Y PROYECTOS	1 - PORCENTAJE DE PLANEACIONES Y PROYECTOS REALIZADOS 2 - (NÚMERO DE PLANEACIONES Y PROYECTOS REALIZADOS/NÚMERO DE PLANEACIONES Y PROYECTOS PROGRAMADOS A REALIZAR)*100 3 - GESTIÓN 4 - EFICACIA 5 - TRIMESTRAL 6 - ASCENDENTE VARIABLES DEL INDICADOR 7 - NÚMERO DE PLANEACIONES Y PROYECTOS REALIZADOS UR 526 ---- 0.0000 UR 541 ---- 1133100.0000 TOTAL ---- 1133100.0000			UR 526 NO APLICA UR 541 REGISTROS DEL SISTEMA DE ADMINISTRACIÓN Y FINANZAS DEL DIF OAXACA	UR 526 LA UR 526 NO PARTICIPA EN ESTA ACTIVIDAD UR 541 LAS COMUNIDADES FOCALIZADAS ACEPTAN Y APLICAN EL PROGRAMA CONFORME A LAS REGLAS DE OPERACIÓN VIGENTES
COMPONENTE	COCINAS COMEDOR NUTRICIONALES INSTALADAS	1 - PORCENTAJE DE COCINAS COMEDOR NUTRICIONAL COMUNITARIAS (CCNC) INSTALADAS 2 - (NUMERO DE COCINAS INSTALADAS EN EL ESTADO DE OAXACA / NUMERO DE COCINAS PROGRAMADAS DE INSTALAR) *100 3 - GESTIÓN 4 - EFICACIA 5 - SEMESTRAL 6 - ASCENDENTE VARIABLES DEL INDICADOR 7 - COCINAS COMEDOR NUTRICIONAL COMUNITARIAS (CCNC) INSTALADAS UR 541 ---- 100.0000 TOTAL ---- 100.0000			UR 541 "INFORME ANUAL DE ACTIVIDADES DE LA PRESIDENTA DEL CONSEJO CONSULTIVO DEL SISTEMA DIF OAXACA, EMITIDO POR LA DIRECCIÓN DE RELACIONES PÚBLICAS, PUBLICADO EN LA PÁGINA OFICIAL: HTTP://TRANSPARENCIA.DIFOAXACA.GOB.MX/WP-C ONTENT/UPLOADS/2019/01/2DO-INFORME-DIF-ES TATAL-2018.PDF	UR 541 LAS COMUNIDADES FOCALIZADAS ACEPTAN Y APLICAN EL PROGRAMA CONFORME A LAS REGLAS DE OPERACIÓN VIGENTES.
ACTIVIDAD	OTORGAR ORIENTACIONES NUTRICIONALES	1 - PORCENTAJE DE PERSONAS BENEFICIADAS QUE RECIBEN ORIENTACIÓN NUTRICIONAL O ALIMENTARIA EN LAS COCINAS COMUNITARIAS 2 - (NÚMERO DE PERSONAS BENEFICIADAS QUE RECIBEN ORIENTACIÓN NUTRICIONAL O ALIMENTARIA EN LAS COCINAS COMUNITARIAS/NÚMERO DE PERSONAS PROGRAMADAS DE RECIBIR ORIENTACIÓN ALIMENTARIA)*100 3 - GESTIÓN 4 - EFICIENCIA 5 - TRIMESTRAL 6 - ASCENDENTE VARIABLES DEL INDICADOR 7 - NÚMERO DE PERSONAS BENEFICIADAS QUE RECIBEN ORIENTACIÓN NUTRICIONAL O ALIMENTARIA EN LAS COCINAS COMUNITARIAS UR 541 ---- 115000.0000 TOTAL ---- 115000.0000			UR 541 INFORME ANUAL DE ACTIVIDADES DE LA PRESIDENTA DEL CONSEJO CONSULTIVO DEL SISTEMA DIF OAXACA, EMITIDO POR LA DIRECCIÓN DE RELACIONES PÚBLICAS, PUBLICADO EN LA PÁGINA OFICIAL: HTTP://BIT.LY/2RSXJ78	UR 541 LAS PERSONAS QUE RECIBEN ORIENTACIÓN NUTRICIONAL ESTÁN COMPROMETIDAS CON EL PROGRAMA Y ASISTEN AL TALLER



**GOBIERNO DEL ESTADO DE OAXACA
PROGRAMA OPERATIVO ANUAL 2020
MATRÍZ DE INDICADORES PARA RESULTADOS
REPORTE MIR INICIAL**



GOBIERNO DEL ESTADO
DE OAXACA

NIVEL	RESUMEN NARRATIVO	INDICADOR			MEDIOS DE VERIFICACIÓN	SUPUESTOS
		A)ID INDICADOR 1.NOMBRE 4.DIMENSIÓN 7.META ANUAL	2. FÓRMULA DE CÁLCULO 5.FRECUENCIA	3. TIPO 6.SENTIDO		
ACTIVIDAD	ADQUIRIR DOTACIONES ALIMENTICIAS	1 - PORCENTAJE DE DOTACIONES DE ALIMENTO CON CALIDAD NUTRICIA ENTREGADAS 2 - (NÚMERO DE DOTACIONES DE ALIMENTO CON CALIDAD NUTRICIA ENTREGADAS/NÚMERO DE DOTACIONES DE ALIMENTO CON CALIDAD NUTRICIA PROGRAMADAS)*100 3 - GESTIÓN 4 - EFICIENCIA 5 - TRIMESTRAL 6 - ASCENDENTE VARIABLES DEL INDICADOR 7 - NÚMERO DE DOTACIONES DE ALIMENTO CON CALIDAD NUTRICIA ENTREGADAS UR 541 ---- 240000.0000 TOTAL ---- 240000.0000			UR 541 INFORME ANUAL DE ACTIVIDADES DE LA PRESIDENTA DEL CONSEJO CONSULTIVO DEL SISTEMA DIF OAXACA, EMITIDO POR LA DIRECCIÓN DE RELACIONES PÚBLICAS, PUBLICADO EN LA PÁGINA OFICIAL: HTTP://BIT.LY/2RSXJ78	UR 541 EL PROVEEDOR DE LOS ALIMENTOS CUMPLE CON LOS ESTIPULADO EN EL CONTRATO Y CON LAS ESPECIFICACIONES NUTRICIAS DE CADA PRODUCTO.
ACTIVIDAD	EQUIPAR ESPACIOS ALIMENTARIOS	1- PORCENTAJE DE COCINAS COMEDOR NUTRICIONAL COMUNITARIAS (CCNC) EQUIPADAS 2 - (NÚMERO DE COCINAS COMEDOR NUTRICIONAL COMUNITARIAS EQUIPADAS / NÚMERO DE COCINAS COMEDOR NUTRICIONAL COMUNITARIAS PROGRAMADAS DE EQUIPAR) * 100 3 - GESTIÓN 4 - EFICIENCIA 5 - TRIMESTRAL 6 - ASCENDENTE VARIABLES DEL INDICADOR 7 - NÚMERO DE COCINAS COMEDOR NUTRICIONAL COMUNITARIAS (CCNC) EQUIPADAS UR 541 ---- 120.0000 TOTAL ---- 120.0000			UR 541 INFORME ANUAL DE ACTIVIDADES DE LA PRESIDENTA DEL CONSEJO CONSULTIVO DEL SISTEMA DIF OAXACA, EMITIDO POR LA DIRECCIÓN DE RELACIONES PÚBLICAS, PUBLICADO EN LA PÁGINA OFICIAL: HTTP://BIT.LY/2RSXJ78	UR 541 EL COMITÉ DE COCINA Y LA AUTORIDAD MUNICIPAL OCUPAN EL EQUIPO PARA LO QUE ESTÁ DESTINADO
ACTIVIDAD	HABILITAR INFRAESTRUCTURA DE ESPACIOS ALIMENTARIOS	1 - PORCENTAJE DE COCINAS COMEDOR NUTRICIONAL COMUNITARIAS (CCNC) CON INSUMOS PARA RENOVAR SU INFRAESTRUCTURA RECIBIDOS 2 - (COCINAS COMEDOR NUTRICIONAL COMUNITARIAS (CCNC) CON INSUMOS PARA RENOVAR SU INFRAESTRUCTURA RECIBIDOS/NÚMERO DE COCINAS COMEDOR NUTRICIONAL COMUNITARIAS PROGRAMADAS DE RECIBIR INSUMOS PARA SU INFRAESTRUCTURA) * 100 3 - GESTIÓN 4 - EFICIENCIA 5 - TRIMESTRAL 6 - ASCENDENTE VARIABLES DEL INDICADOR 7 - NÚMERO DE COCINAS COMEDOR NUTRICIONAL COMUNITARIAS (CCNC) CON INSUMOS PARA RENOVAR SU INFRAESTRUCTURA RECIBIDOS UR 541 ---- 18.0000 TOTAL ---- 18.0000			UR 541 INFORME ANUAL DE ACTIVIDADES DE LA PRESIDENTA DEL CONSEJO CONSULTIVO DEL SISTEMA DIF OAXACA, EMITIDO POR LA DIRECCIÓN DE RELACIONES PÚBLICAS, PUBLICADO EN LA PÁGINA OFICIAL: HTTP://BIT.LY/2RSXJ78	UR 541 EL COMITÉ DE COCINA Y LA AUTORIDAD MUNICIPAL DESTINAN LOS MATERIALES A LA COCINA

La Matriz de Indicadores para Resultados (MIR) es un reflejo del estado actual del programa al momento de su elaboración. En consecuencia, las Unidades Ejecutoras de Gasto que registraron "No Aplica" en Medios de Verificación y una justificación en los Supuestos; conforme al avance en el curso normal del ejercicio fiscal 2020 y se genere nueva información, la MIR deberá ser actualizada en lo que respecta a los indicadores, así como el registro de metas y líneas base, elementos que son un referente para el seguimiento y la evaluación.



**GOBIERNO DEL ESTADO DE OAXACA
PROGRAMA OPERATIVO ANUAL 2020
MATRÍZ DE INDICADORES PARA RESULTADOS
REPORTE MIR INICIAL**



GOBIERNO DEL ESTADO
DE OAXACA

NIVEL	RESUMEN NARRATIVO	INDICADOR			MEDIOS DE VERIFICACIÓN	SUPUESTOS
		A)ID INDICADOR 1.NOMBRE 4.DIMENSIÓN 7.META ANUAL	2. FÓRMULA DE CÁLCULO 5.FRECUENCIA	3. TIPO 6.SENTIDO		
COMPONENTE	ASISTENCIA ALIMENTARIA A SUJETOS VULNERABLES OTORGADAS	1 - PORCENTAJE DE SUJETOS VULNERABLES CON DOTACIONES DE ALIMENTOS CON CALIDAD NUTRICIA BENEFICIADOS 2 - (NÚMERO DE SUJETOS VULNERABLES BENEFICIADOS CON DOTACIONES DE ALIMENTOS DE CALIDAD NUTRICIA / NÚMERO DE SUJETOS VULNERABLES PROGRAMADOS DE ATENCIÓN) *100 3 - GESTIÓN 4 - EFICACIA 5 - SEMESTRAL 6 - ASCENDENTE VARIABLES DEL INDICADOR 7 - SUJETOS VULNERABLES CON DOTACIONES DE ALIMENTOS CON CALIDAD NUTRICIA BENEFICIADOS UR 541 ---- 100.0000 TOTAL ---- 100.0000			UR 541 INFORME ANUAL DE ACTIVIDADES DE LA PRESIDENTA DEL CONSEJO CONSULTIVO DEL SISTEMA DIF OAXACA, EMITIDO POR LA DIRECCIÓN DE RELACIONES PÚBLICAS, PUBLICADO EN LA PÁGINA OFICIAL: HTTP://BIT.LY/2RSXJ78	UR 541 LA AUTORIDAD MUNICIPAL INTERVIENE PARA ENTREGAR LOS BENEFICIOS A QUIEN LO NECESITA
ACTIVIDAD	OTORGAR ORIENTACIONES NUTRICIONALES	1 - PORCENTAJE DE SUJETOS VULNERABLES CON ORIENTACIÓN NUTRICIONAL RECIBIDA 2 - (NÚMERO DE SUJETOS VULNERABLES QUE RECIBEN ORIENTACIÓN NUTRICIONAL / NÚMERO DE SUJETOS VULNERABLES PROGRAMADOS) * 100 3 - GESTIÓN 4 - EFICACIA 5 - TRIMESTRAL 6 - ASCENDENTE VARIABLES DEL INDICADOR 7 - NÚMERO DE SUJETOS VULNERABLES CON ORIENTACIÓN NUTRICIONAL RECIBIDA UR 541 ---- 115000.0000 TOTAL ---- 115000.0000			UR 541 INFORME ANUAL DE ACTIVIDADES DE LA PRESIDENTA DEL CONSEJO CONSULTIVO DEL SISTEMA DIF OAXACA, EMITIDO POR LA DIRECCIÓN DE RELACIONES PÚBLICAS, PUBLICADO EN LA PÁGINA OFICIAL: HTTP://BIT.LY/2RSXJ78	UR 541 EL PROVEEDOR DE LOS ALIMENTOS CUMPLE CON LOS ESTIPULADO EN EL CONTRATO Y CON LAS ESPECIFICACIONES NUTRICIAS DE CADA PRODUCTO.
ACTIVIDAD	ADQUIRIR DOTACIONES ALIMENTICIAS	1 - PORCENTAJE DE DOTACIONES DE ALIMENTO CON CALIDAD NUTRICIA ENTREGADAS 2 - (NÚMERO DE DOTACIONES DE ALIMENTO CON CALIDAD NUTRICIA ENTREGADAS/NÚMERO DE DOTACIONES DE ALIMENTO CON CALIDAD NUTRICIA PROGRAMADAS)*100 3 - GESTIÓN 4 - EFICIENCIA 5 - TRIMESTRAL 6 - ASCENDENTE VARIABLES DEL INDICADOR 7 - NÚMERO DE DOTACIONES DE ALIMENTO CON CALIDAD NUTRICIA ENTREGADAS UR 541 ---- 840000.0000 TOTAL ---- 840000.0000			UR 541 INFORME ANUAL DE ACTIVIDADES DE LA PRESIDENTA DEL CONSEJO CONSULTIVO DEL SISTEMA DIF OAXACA, EMITIDO POR LA DIRECCIÓN DE RELACIONES PÚBLICAS, PUBLICADO EN LA PÁGINA OFICIAL: HTTP://BIT.LY/2RSXJ78	UR 541 EL PROVEEDOR DE LOS ALIMENTOS CUMPLE CON LOS ESTIPULADO EN EL CONTRATO Y CON LAS ESPECIFICACIONES NUTRICIAS DE CADA PRODUCTO.
COMPONENTE	COMEDORES PARA JÓVENES INSTALADOS	1 - PORCENTAJE DE COMEDORES INSTALADOS 2 - (NUMERO DE COMEDORES INSTALADOS/ NUMERO DE COMEDORES PROGRAMADOS DE INSTALAR) *100 3 - GESTIÓN 4 - EFICACIA 5 - SEMESTRAL 6 - ASCENDENTE VARIABLES DEL INDICADOR 7 - COMEDORES INSTALADOS UR 526 ---- 100.0000 TOTAL ---- 100.0000			UR 526 PADRÓN DE BENEFICIARIOS DEL PROGRAMA, DISPONIBLE EN HTTPS://PADRONBENEFICIARIOS.OAXACA.GOB.MX/PUBLICO/CONSULTA	UR 526 LAS Y LOS JÓVENES ASISTEN AL COMEDOR COMUNITARIO INSTALADO

La Matriz de Indicadores para Resultados (MIR) es un reflejo del estado actual del programa al momento de su elaboración. En consecuencia, las Unidades Ejecutoras de Gasto que registraron "No Aplica" en Medios de Verificación y una justificación en los Supuestos; conforme al avance en el curso normal del ejercicio fiscal 2020 y se genere nueva información, la MIR deberá ser actualizada en lo que respecta a los indicadores, así como el registro de metas y líneas base, elementos que son un referente para el seguimiento y la evaluación.



GOBIERNO DEL ESTADO DE OAXACA
PROGRAMA OPERATIVO ANUAL 2020
MATRÍZ DE INDICADORES PARA RESULTADOS
REPORTE MIR INICIAL



GOBIERNO DEL ESTADO
DE OAXACA

NIVEL	RESUMEN NARRATIVO	INDICADOR			MEDIOS DE VERIFICACIÓN	SUPUESTOS
		A)ID INDICADOR 1.NOMBRE	2. FÓRMULA DE CÁLCULO	3. TIPO		
		4.DIMENSIÓN	5.FRECUENCIA	6.SENTIDO		
		7.META ANUAL				
		1 - PROMEDIO DE JOVENES EN LOS COMEDORES INSTALADOS ATENDIDOS 2 - (JOVENES BENEFICIARIOS COMEDOR 1+JOVENES BENEFICIARIOS COMEDOR 2+JOVENES BENEFICIARIOS COMEDOR 3) / NUMERO DE COMEDORES INSTALADOS 3 - GESTIÓN 4 - EFICACIA 5 - SEMESTRAL 6 - ASCENDENTE VARIABLES DEL INDICADOR 7 - JOVENES EN LOS COMEDORES INSTALADOS ATENDIDOS UR 526 ---- 150.0000 TOTAL ---- 150.0000				
ACTIVIDAD	PREPARAR ALIMENTOS	1 - PROMEDIO DE DOTACIONES PREPARADAS EN LOS COMEDORES INSTALADOS 2 - (DOTACIONES PREPARADAS C1 + DOTACIONES PREPARADAS C2 + DOTACIONES PREPARADAS C3 +) / NÚMERO DE COMEDORES INSTALADOS 3 - GESTIÓN 4 - EFICIENCIA 5 - TRIMESTRAL 6 - ASCENDENTE VARIABLES DEL INDICADOR 7 - DOTACIONES PREPARADAS EN LOS COMEDORES INSTALADOS UR 526 ---- 3600.0000 TOTAL ---- 3600.0000			UR 526 PADRÓN DE BENEFICIARIOS DEL PROGRAMA, DISPONIBLE EN HTTPS://PADRONBENEFICIARIOS.OAXACA.GOB.MX/PUBLICO/CONSULTA	UR 526 LOS INSUMOS PARA LA PREPARACIÓN DE ALIMENTOS SE TIENEN EN EL TIEMPO INDICADO
ACTIVIDAD	ADQUIRIR INSUMOS CON CALIDAD NUTRICIA	1 - PORCENTAJE DE RECURSOS EJERCIDOS PARA LA ADQUISICIÓN DE ALIMENTOS 2 - (RECURSOS EJERCIDOS PARA LA ADQUISICIÓN DE ALIMENTOS/RECURSOS AUTORIZADOS PARA LA ADQUISICIÓN DE ALIMENTOS)*100 3 - GESTIÓN 4 - EFICIENCIA 5 - TRIMESTRAL 6 - ASCENDENTE VARIABLES DEL INDICADOR 7 - NÚMERO DE RECURSOS EJERCIDOS PARA LA ADQUISICIÓN DE ALIMENTOS UR 526 ---- 1000000.0000 TOTAL ---- 1000000.0000			UR 526 PADRÓN DE BENEFICIARIOS DEL PROGRAMA, DISPONIBLE EN HTTPS://PADRONBENEFICIARIOS.OAXACA.GOB.MX/PUBLICO/CONSULTA	UR 526 EXISTEN PROVEEDORES QUE ENTREGAN LOS PRODUCTOS CON LA CALIDAD REQUERIDA Y EN EL TIEMPO ACORDADO
ACTIVIDAD	EQUIPAR COMEDORES	1 - PORCENTAJE DE COMEDORES PARA JOVENES EQUIPADOS 2 - (COMEDORES PARA JOVENES EQUIPADOS/COMEDORES PARA JOVENES PROYECTADOS EN EL PERIODO)*100 3 - GESTIÓN 4 - EFICIENCIA 5 - TRIMESTRAL 6 - ASCENDENTE VARIABLES DEL INDICADOR 7 - NÚMERO DE COMEDORES PARA JOVENES EQUIPADOS UR 526 ---- 2.0000 TOTAL ---- 2.0000			UR 526 PADRÓN DE BENEFICIARIOS DEL PROGRAMA, DISPONIBLE EN HTTPS://PADRONBENEFICIARIOS.OAXACA.GOB.MX/PUBLICO/CONSULTA	UR 526 SE CUENTA CON EL ESPACIO ADECUADO; LOS EQUIPOS SON ACORDES A LAS NECESIDADES DE LA COMUNIDAD.

La Matriz de Indicadores para Resultados (MIR) es un reflejo del estado actual del programa al momento de su elaboración. En consecuencia, las Unidades Ejecutoras de Gasto que registraron "No Aplica" en Medios de Verificación y una justificación en los Supuestos; conforme al avance en el curso normal del ejercicio fiscal 2020 y se genere nueva información, la MIR deberá ser actualizada en lo que respecta a los indicadores, así como el registro de metas y líneas base, elementos que son un referente para el seguimiento y la evaluación.



GOBIERNO DEL ESTADO
DE OAXACA

GOBIERNO DEL ESTADO DE OAXACA
PROGRAMA OPERATIVO ANUAL 2020
MATRÍZ DE INDICADORES PARA RESULTADOS
REPORTE MIR INICIAL



DATOS DEL PROGRAMA						
PROGRAMA 164 FORTALECIMIENTO DEL SISTEMA DE SALUD						
UR Responsable: 540 SERVICIOS DE SALUD DE OAXACA			UR's Participantes 106 SECRETARÍA DE LAS INFRAESTRUCTURAS Y EL ORDENAMIENTO TERRITORIAL SUSTENTABLE			
UR's Participantes 553 RÉGIMEN ESTATAL DE PROTECCIÓN SOCIAL EN SALUD DEL ESTADO DE OAXACA			902 INVERSIÓN CONCERTADA			
ALINEACIÓN						
PLAN ESTATAL DE DESARROLLO						
EJE: OAXACA INCLUYENTE CON EL DESARROLLO SOCIAL		TEMA: SALUD		OBJETIVO: CONSOLIDAR UN SISTEMA DE SALUD EFICIENTE EN EL ESTADO, GARANTIZANDO LA DISPONIBILIDAD Y EL USO ÓPTIMO DE LOS RECURSOS DEL SECTOR.		
SECTOR: SALUD		SUBSECTOR: SALUD				
POBLACIÓN O ÁREA DE ENFOQUE POTENCIAL						
Atributo de la población o área de enfoque:		POBLACIÓN SIN SEGURIDAD SOCIAL EN EL ESTADO DE OAXACA		Hombres: 1268233	Mujeres: 1385698	Total: 2653931
INDICADORES PARA RESULTADOS						
NIVEL	RESUMEN NARRATIVO	INDICADOR			MEDIOS DE VERIFICACIÓN	SUPUESTOS
		A)ID INDICADOR 1.NOMBRE 4.DIMENSIÓN 7.META ANUAL	2. FÓRMULA DE CÁLCULO 5.FRECUENCIA	3. TIPO 6.SENTIDO		
FIN	CONTRIBUIR EN LA CONSOLIDACION DEL SISTEMA DE SALUD EFICIENTE EN EL ESTADO.	1 - TASA DE MORTALIDAD 2 - (NÚMERO DE DEFUNCIONES DE PERSONAS / POBLACIÓN TOTAL) X 1000 3 - ESTRATÉGICO 4 - EFICACIA 5 - ANUAL 6 - DESCENDENTE 7 - 7.2000			INFORMACIÓN QUE EMITE LA DIRECCIÓN DE PLANEACIÓN Y DESARROLLO. DEPARTAMENTO DE EVALUACIÓN AL DESEMPEÑO INSTITUCIONAL. ERO. (ESTUDIO DE REGIONALIZACIÓN OPERATIVA). DISPONIBLE EN: HTTP://ERO.SALUD-OAXACA.GOB.MX/2017/ (ACCESO MEDIANTE USUARIO REGISTRADO) INFORMACIÓN QUE EMITE LA DIRECCIÓN GENERAL DE INFORMACIÓN EN SALUD. SECRETARÍA DE SALUD. CUBOS DINÁMICOS. DISPONIBLE EN HTTP://PDA.SALUD.GOB.MX/CUBOS/CUBOSIS2018_PLATAFORMA_SINBA.HTM (ACCESO MEDIANTE USUARIO REGISTRADO PROYECCIONES DE POBLACIÓN 2010-2050, CONAPO. DISPONIBLE EN: HTTP://CONAPO.GOB.MX/ES/CONAPO/PROYECCION_ES_DATOS	LA POBLACIÓN ACUDE A RECIBIR LA ATENCIÓN PROPORCIONADA POR LOS SERVICIOS DE SALUD Y PARTICIPA EN EL SANEAMIENTO BÁSICO.
PROPÓSITO	LAS UNIDADES MÉDICAS DEL ESTADO DE OAXACA, OTORGAN SERVICIOS DE CALIDAD.	1 - PORCENTAJE DE UNIDADES MÉDICAS ACREDITADAS 2 - [(NÚMERO DE UNIDADES MÉDICAS ACREDITADAS/TOTAL DE UNIDADES MÉDICAS) * 100] 3 - ESTRATÉGICO 4 - EFICIENCIA 5 - ANUAL 6 - ASCENDENTE 7 - 11.4286			CÉDULAS DE ACREDITACIÓN, EN PODER DE LA DIRECCIÓN DE ENSEÑANZA Y CALIDAD	LA FEDERACIÓN MINISTRA A LOS SSO LOS RECURSOS PARA LA ACREDITACIÓN DE MANERA OPORTUNA.

La Matriz de Indicadores para Resultados (MIR) es un reflejo del estado actual del programa al momento de su elaboración. En consecuencia, las Unidades Ejecutoras de Gasto que registraron "No Aplica" en Medios de Verificación y una justificación en los Supuestos; conforme al avance en el curso normal del ejercicio fiscal 2020 y se genere nueva información, la MIR deberá ser actualizada en lo que respecta a los indicadores, así como el registro de metas y líneas base, elementos que son un referente para el seguimiento y la evaluación.



**GOBIERNO DEL ESTADO DE OAXACA
PROGRAMA OPERATIVO ANUAL 2020
MATRÍZ DE INDICADORES PARA RESULTADOS
REPORTE MIR INICIAL**



GOBIERNO DEL ESTADO
DE OAXACA

NIVEL	RESUMEN NARRATIVO	INDICADOR			MEDIOS DE VERIFICACIÓN	SUPUESTOS
		A)ID INDICADOR 1.NOMBRE 4.DIMENSIÓN 7.META ANUAL	2. FÓRMULA DE CÁLCULO 5.FRECUENCIA	3. TIPO 6.SENTIDO		
COMPONENTE	ACCIONES DE GESTION PARA EL FORTALECIMIENTO DEL SISTEMA DE SALUD	1 - PORCENTAJE DE ACCIONES DE GESTION REALIZADAS 2 - (NUMERO DE ACCIONES DE GESTION REALIZADAS/NUMERO DE ACCIONES DE GESTION PROGRAMADAS A REALIZAR)*100 3 - GESTIÓN 4 - EFICACIA 5 - SEMESTRAL 6 - ASCENDENTE VARIABLES DEL INDICADOR 7 - ACCIONES DE GESTION REALIZADAS UR 106 ---- 0.0000 UR 540 ---- 100.0000 UR 553 ---- 0.0000 UR 902 ---- 0.0000 TOTAL ---- 100.0000			UR 106 NO APLICA UR 540 EXPEDIENTE DE ACUERDOS EN PODER DE LA DIRECCIÓN DE ADMINISTRACIÓN UR 553 NO APLICA UR 902 NO APLICA	UR 106 LA UR 106 NO PARTICIPA EN ESTE COMPONENTE UR 540 QUE EXISTA CORUM EN LAS REUNIONES DE TRABAJO UR 553 LA UR NO EJERCE PRESUPUESTO EN ESTE COMPONENTE UR 902 LA UR 902, NO PARTICIPA EN ESTE PROGRAMA
ACTIVIDAD	DIRECCIONES EJECUTIVAS	1 - PORCENTAJE DE DIRECCIONES EJECUTIVAS REALIZADAS 2 - (NÚMERO DE DIRECCIONES EJECUTIVAS REALIZADAS / TOTAL DE DIRECCIONES EJECUTIVAS) * 100 3 - GESTIÓN 4 - EFICACIA 5 - TRIMESTRAL 6 - ASCENDENTE VARIABLES DEL INDICADOR 7 - NÚMERO DE DIRECCIONES EJECUTIVAS REALIZADAS UR 106 ---- 0.0000 UR 540 ---- 4.0000 UR 553 ---- 0.0000 UR 902 ---- 0.0000 TOTAL ---- 4.0000			UR 106 NO APLICA UR 540 EXPEDIENTE DE ACUERDOS EN PODER DE LA DIRECCIÓN DE ADMINISTRACIÓN UR 553 NO APLICA UR 902 NO APLICA	UR 106 LA UR 106 NO PARTICIPA EN ESTA ACTIVIDAD. UR 540 QUE EXISTA QUÓRUM EN LAS REUNIONES DE TRABAJO UR 553 NO ES COMPETENCIA DEL SEGURO POPULAR UR 902 LA UR 902, NO PARTICIPA EN ESTA ACTIVIDAD
ACTIVIDAD	GESTIONES ADMINISTRATIVAS Y FINANCIERAS	1 - PORCENTAJE DE GESTIONES ADMINISTRATIVAS Y FINANCIERAS REALIZADAS 2 - (NÚMERO DE GESTIONES ADMINISTRATIVAS Y FINANCIERAS REALIZADAS/TOTAL DE GESTIONES REALIZADAS)*100 3 - GESTIÓN 4 - EFICACIA 5 - TRIMESTRAL 6 - ASCENDENTE VARIABLES DEL INDICADOR 7 - NÚMERO DE GESTIONES ADMINISTRATIVAS Y FINANCIERAS REALIZADAS UR 106 ---- 0.0000 UR 540 ---- 16.0000 UR 553 ---- 48.0000 UR 902 ---- 0.0000 TOTAL ---- 64.0000			UR 106 NO APLICA UR 540 ARCHIVO DE AVANCE DE GESTIÓN, EN PODER DE LA DIRECCIÓN DE PLANEACIÓN UR 553 OFICIOS DE AUTORIZACIÓN DE LAS GESTIONES ADMINISTRATIVAS O FINANCIERAS QUE EMITAN LAS INSTANCIAS ESTATALES Y/O FEDERALES, ESTA INFORMACION SE ENCUENTRA BAJO RESGUARDO DE LA DIRECCION GENERAL, LA SUBDIRECCION JURIDICA Y LA DIRECCION DE PLANEACION UR 902 NO APLICA	UR 106 LA UR 106 NO PARTICIPA EN ESTA ACTIVIDAD. UR 540 QUE LAS DIRECCIONES DE LOS SSO, ENVÍEN SUS AVANCES DE METAS CADA TRIMESTRE UR 553 QUE LAS DEPENDENCIAS Y ENTIDADES DE GOBIERNO FEDERAL Y ESTATAL, ASI COMO LA COMISIÓN NACIONAL DE PROTECCIÓN SOCIAL EN SALUD, AUTORIZEN Y/O VALIDEN LAS GESTIONES CORRESPONDIENTES UR 902 LA UR 902, NO PARTICIPA EN ESTA ACTIVIDAD

La Matriz de Indicadores para Resultados (MIR) es un reflejo del estado actual del programa al momento de su elaboración. En consecuencia, las Unidades Ejecutoras de Gasto que registraron "No Aplica" en Medios de Verificación y una justificación en los Supuestos; conforme al avance en el curso normal del ejercicio fiscal 2020 y se genere nueva información, la MIR deberá ser actualizada en lo que respecta a los indicadores, así como el registro de metas y líneas base, elementos que son un referente para el seguimiento y la evaluación.



**GOBIERNO DEL ESTADO DE OAXACA
PROGRAMA OPERATIVO ANUAL 2020
MATRÍZ DE INDICADORES PARA RESULTADOS
REPORTE MIR INICIAL**



GOBIERNO DEL ESTADO
DE OAXACA

NIVEL	RESUMEN NARRATIVO	INDICADOR			MEDIOS DE VERIFICACIÓN	SUPUESTOS
		A)ID INDICADOR 1.NOMBRE 4.DIMENSIÓN 7.META ANUAL	2. FÓRMULA DE CÁLCULO 5.FRECUENCIA	3. TIPO 6.SENTIDO		
ACTIVIDAD	GESTIONES DE RECURSOS HUMANOS	1 - PORCENTAJE DE GESTIONES DE RECURSOS HUMANOS REALIZADAS 2 - (NÚMERO DE GESTIONES DE RECURSOS HUMANOS REALIZADAS/TOTAL DE GESTIONES REALIZADAS)*100 3 - GESTIÓN 4 - EFICACIA 5 - TRIMESTRAL 6 - ASCENDENTE VARIABLES DEL INDICADOR 7 - NÚMERO DE GESTIONES DE RECURSOS HUMANOS REALIZADAS UR 106 ---- 0.0000 UR 540 ---- 2560.0000 UR 553 ---- 0.0000 UR 902 ---- 0.0000 TOTAL ---- 2560.0000			UR 106 NO APLICA UR 540 CONTROLES DE ASISTENCIA DE CAPACITACIONES, EN PODER DE LA DIRECCIÓN DE ADMINISTRACIÓN UR 553 NO APLICA UR 902 NO APLICA	UR 106 LA UR 106 NO PARTICIPA EN ESTA ACTIVIDAD UR 540 QUE LOS FUNCIONARIOS Y PERSONAL DE LOS SSO ACUDAN A LAS CAPACITACIONES UR 553 NO ES COMPETENCIA DEL SEGURO POPULAR UR 902 LA UR 902, NO PARTICIPA EN ESTA ACTIVIDAD
ACTIVIDAD	ASESORIAS LEGALES	1 - PORCENTAJE DE ASESORIAS LEGALES REALIZADAS 2 - (NÚMERO DE ASESORIAS LEGALES REALIZADAS/TOTAL DE ASESORIAS REALIZADAS)*100 3 - GESTIÓN 4 - EFICACIA 5 - TRIMESTRAL 6 - ASCENDENTE VARIABLES DEL INDICADOR 7 - NÚMERO DE ASESORIAS LEGALES REALIZADAS UR 106 ---- 0.0000 UR 540 ---- 640.0000 UR 553 ---- 0.0000 UR 902 ---- 0.0000 TOTAL ---- 640.0000			UR 106 NO APLICA UR 540 REPORTE TRIMESTRAL DE ASESORÍAS PROPORCIONADAS, EN PODER DE LA DIRECCIÓN DE ASUNTOS JURÍDICOS. UR 553 NO APLICA UR 902 NO APLICA	UR 106 LA UR 106 NO PARTICIPA EN ESTA ACTIVIDAD. UR 540 QUE LOS FUNCIONARIOS DE LOS SSO, SOLICITEN LAS ASESORIAS LEGALES UR 553 NO ES COMPETENCIA DEL SEGURO POPULAR UR 902 LA UR 902, NO PARTICIPA EN ESTA ACTIVIDAD
COMPONENTE	INFRAESTRUCTURAS FÍSICAS EN SALUD CONSTRUIDAS	1 - TASA DE VARIACIÓN DE INFRAESTRUCTURA FÍSICA CONSTRUIDA 2 - ((OBRAS CONSTRUIDAS DE UNIDADES MÉDICAS EN EL PERIODO/OBRAS CONSTRUIDAS DE UNIDADES MÉDICAS EN EL PERIODO DEL AÑO BASE)-1)*100 3 - GESTIÓN 4 - EFICACIA 5 - SEMESTRAL 6 - ASCENDENTE VARIABLES DEL INDICADOR 7 - INFRAESTRUCTURA FÍSICA CONSTRUIDA UR 106 ---- 2.0000 UR 540 ---- 10.0000 UR 902 ---- 2.0000 TOTAL ---- 14.0000			UR 106 INFORME MENSUAL DE AVANCE FÍSICO Y FINANCIERO (IMAFF) INTEGRADO POR EL DEPARTAMENTO DE SEGUIMIENTO INFORMÁTICO DE OBRAS, DISPONIBLE EN LA SUBSECRETARÍA DE PLANEACIÓN Y PROGRAMACIÓN DE OBRA. UR 540 REPORTE TRIMESTRAL DE ACCIONES DE OBRAS, EN PODER DE LA DIRECCIÓN DE INFRAESTRUCTURA, MANTENIMIENTO Y SERVICIOS GENERALES. UR 902 REPORTES ADMINISTRATIVOS/ CONTABLES QUE SE ENCUENTRAN A RESGUARDO DE LOS MUNICIPIOS.	UR 106 EXISTE LA DISPONIBILIDAD PRESUPUESTAL EN LOS FONDOS FEDERALES Y ESTATALES PARA FINANCIAR LAS OBRAS O ACCIONES. UR 540 LOS RECURSOS FINANCIEROS SE AUTORIZEN EN TIEMPO Y FORMA POR LAS INSTANCIAS FEDERALES, ESTATALES Y MUNICIPALES. UR 902 LAS CONDICIONES SOCIALES, ECONÓMICAS Y AMBIENTALES SE MANTIENEN ESTABLES

La Matriz de Indicadores para Resultados (MIR) es un reflejo del estado actual del programa al momento de su elaboración. En consecuencia, las Unidades Ejecutoras de Gasto que registraron "No Aplica" en Medios de Verificación y una justificación en los Supuestos; conforme al avance en el curso normal del ejercicio fiscal 2020 y se genere nueva información, la MIR deberá ser actualizada en lo que respecta a los indicadores, así como el registro de metas y líneas base, elementos que son un referente para el seguimiento y la evaluación.



**GOBIERNO DEL ESTADO DE OAXACA
PROGRAMA OPERATIVO ANUAL 2020
MATRÍZ DE INDICADORES PARA RESULTADOS
REPORTE MIR INICIAL**



GOBIERNO DEL ESTADO
DE OAXACA

NIVEL	RESUMEN NARRATIVO	INDICADOR			MEDIOS DE VERIFICACIÓN	SUPUESTOS
		A)ID INDICADOR 1.NOMBRE 4.DIMENSIÓN 7.META ANUAL	2. FÓRMULA DE CÁLCULO 5.FRECUENCIA	3. TIPO 6.SENTIDO		
ACTIVIDAD	DISEÑAR Y/O COORDINAR PROGRAMAS DE FORTALECIMIENTO DE LAS OFERTAS DE SERVICIOS (PLANES MAESTROS DE INFRAESTRUCTURAS EN SALUD)	1 - PORCENTAJE DE REGISTROS DE PROYECTOS TERMINADOS EN EL PLAN MAESTRO DE INFRAESTRUCTURA (OBRA) 2 - (NÚMERO DE REGISTROS DE PROYECTOS TERMINADOS DE OBRA / NÚMERO DE REGISTROS TOTAL DE PROYECTO EN EL PMI) * 100 3 - GESTIÓN 4 - EFICACIA 5 - TRIMESTRAL 6 - ASCENDENTE VARIABLES DEL INDICADOR 7 - NÚMERO DE REGISTROS DE PROYECTOS TERMINADOS EN EL PLAN MAESTRO DE INFRAESTRUCTURA (OBRA) UR 106 ---- 0.0000 UR 540 ---- 1.0000 UR 553 ---- 0.0000 UR 902 ---- 0.0000 TOTAL ---- 1.0000		UR 106 NO APLICA UR 540 REPORTE TRIMESTRAL DE ACCIONES DE OBRAS, EN PODER DE LA DIRECCIÓN DE INFRAESTRUCTURA, MANTENIMIENTO Y SERVICIOS GENERALES. UR 902 NO APLICA	UR 106 LA UR 106 NO PARTICIPA EN ESTA ACTIVIDAD. UR 540 LOS RECURSOS FINANCIEROS SE AUTORIZEN EN TIEMPO Y FORMA POR LAS INSTANCIAS FEDERALES, ESTATALES Y MUNICIPALES. UR 902 LA UR 902, NO PARTICIPA EN ESTA ACTIVIDAD	
ACTIVIDAD	CONSTRUIR OBRAS NUEVAS	1 - PORCENTAJE DE OBRAS CONSTRUIDAS 2 - (NÚMERO DE OBRAS CONSTRUIDAS/NÚMERO DE OBRAS PROGRAMADAS A CONSTRUIR) * 100 3 - GESTIÓN 4 - EFICACIA 5 - TRIMESTRAL 6 - ASCENDENTE VARIABLES DEL INDICADOR 7 - NÚMERO DE OBRAS CONSTRUIDAS UR 106 ---- 0.0000 UR 540 ---- 10.0000 UR 553 ---- 0.0000 UR 902 ---- 0.0000 TOTAL ---- 10.0000		UR 106 NO APLICA UR 540 REPORTE TRIMESTRAL DE ACCIONES DE OBRAS, EN PODER DE LA DIRECCIÓN DE INFRAESTRUCTURA, MANTENIMIENTO Y SERVICIOS GENERALES. UR 902 REPORTES ADMINISTRATIVOS/ CONTABLES QUE SE ENCUENTRAN A RESGUARDO DE LOS MUNICIPIOS.	UR 106 LA UR 106 NO PARTICIPA EN ESTA ACTIVIDAD. UR 540 LOS RECURSOS FINANCIEROS SE AUTORIZEN EN TIEMPO Y FORMA POR LAS INSTANCIAS FEDERALES, ESTATALES Y MUNICIPALES. UR 902 LAS CONDICIONES SOCIALES, ECONÓMICAS Y AMBIENTALES SE MANTIENEN ESTABLES	
		1 - PORCENTAJE DE METROS CUADRADOS DE INFRAESTRUCTURA DE SALUD CONSTRUIDOS 2 - (METROS CUADRADOS DE INFRAESTRUCTURA DE SALUD CONSTRUIDOS/METROS CUADRADOS DE INFRAESTRUCTURA DE SALUD PROGRAMADOS)*100 3 - GESTIÓN 4 - EFICACIA 5 - TRIMESTRAL 6 - ASCENDENTE VARIABLES DEL INDICADOR 7 - METROS CUADRADOS DE INFRAESTRUCTURA DE SALUD CONSTRUIDOS UR 106 ---- 0.0000 UR 540 ---- 0.0000 UR 553 ---- 0.0000 UR 902 ---- 1399.0000 TOTAL ---- 1399.0000				



GOBIERNO DEL ESTADO DE OAXACA

**GOBIERNO DEL ESTADO DE OAXACA
PROGRAMA OPERATIVO ANUAL 2020
MATRIZ DE INDICADORES PARA RESULTADOS
REPORTE MIR INICIAL**



NIVEL	RESUMEN NARRATIVO	INDICADOR			MEDIOS DE VERIFICACIÓN	SUPUESTOS
		A)ID INDICADOR 1.NOMBRE	2. FÓRMULA DE CÁLCULO	3. TIPO		
		4.DIMENSIÓN 7.META ANUAL	5.FRECUENCIA	6.SENTIDO		
		1 - PORCENTAJE DE METROS LINEALES DE BORDA CONSTRUIDOS 2 - (NÚMERO DE METROS LINEALES DE BORDA CONSTRUIDOS/NÚMERO DE METROS LINEALES DE BORDA PROGRAMADOS)*100 3 - GESTIÓN 4 - EFICACIA 5 - TRIMESTRAL 6 - ASCENDENTE VARIABLES DEL INDICADOR 7 - METROS LINEALES DE BORDA CONSTRUIDOS UR 106 ---- 0.0000 UR 540 ---- 5236.6300 UR 553 ---- 0.0000 UR 902 ---- 0.0000 TOTAL ---- 5236.6300				
		1 - PORCENTAJE DE ACCIONES DE SUPERVISIÓN REALIZADAS 2 - (NÚMERO DE ACCIONES DE SUPERVISIÓN REALIZADAS / NÚMERO DE ACCIONES DE SUPERVISIÓN PROGRAMADAS) * 100 3 - GESTIÓN 4 - EFICACIA 5 - TRIMESTRAL 6 - ASCENDENTE VARIABLES DEL INDICADOR 7 - NÚMERO DE SUPERVISIÓN DE OBRA UR 106 ---- 0.0000 UR 540 ---- 50.0000 UR 553 ---- 0.0000 UR 902 ---- 0.0000 TOTAL ---- 50.0000				
		1 - PORCENTAJE DE ACCIONES DE SUSTITUCIÓN DE INFRAESTRUCTURAS EN SALUD 2 - (NÚMERO DE ACCIONES DE SUSTITUCIÓN DE INFRAESTRUCTURAS EN SALUD REALIZADAS / NÚMERO DE ACCIONES DE SUSTITUCIÓN DE INFRAESTRUCTURAS EN SALUD PROGRAMADAS) * 100 3 - GESTIÓN 4 - EFICACIA 5 - TRIMESTRAL 6 - ASCENDENTE VARIABLES DEL INDICADOR 7 - NÚMERO DE ACCIONES DE SUSTITUCIÓN DE INFRAESTRUCTURAS EN SALUD UR 106 ---- 0.0000 UR 540 ---- 5.0000 UR 553 ---- 0.0000 UR 902 ---- 0.0000 TOTAL ---- 5.0000				



**GOBIERNO DEL ESTADO DE OAXACA
PROGRAMA OPERATIVO ANUAL 2020
MATRÍZ DE INDICADORES PARA RESULTADOS
REPORTE MIR INICIAL**



GOBIERNO DEL ESTADO
DE OAXACA

NIVEL	RESUMEN NARRATIVO	INDICADOR			MEDIOS DE VERIFICACIÓN	SUPUESTOS
		A)ID INDICADOR 1.NOMBRE 4.DIMENSIÓN 7.META ANUAL	2. FÓRMULA DE CÁLCULO 5.FRECUENCIA	3. TIPO 6.SENTIDO		
		1 - PORCENTAJE DE INFRAESTRUCTURAS EN SALUD REHABILITADAS 2 - (NÚMERO DE INFRAESTRUCTURAS EN SALUD REHABILITADAS / NÚMERO DE INFRAESTRUCTURAS EN SALUD PROGRAMADAS) * 100 3 - GESTIÓN 4 - EFICACIA 5 - TRIMESTRAL 6 - ASCENDENTE VARIABLES DEL INDICADOR 7 - NÚMERO DE INFRAESTRUCTURAS EN SALUD REHABILITADAS UR 106 ---- 0.0000 UR 540 ---- 0.0000 UR 553 ---- 0.0000 UR 902 ---- 1.0000 TOTAL ---- 1.0000				
ACTIVIDAD	ELABORAR PROYECTOS DE OBRA NUEVA	1 - PORCENTAJE DE PROYECTOS ELABORADOS 2 - (NÚMERO DE PROYECTOS ELABORADOS/PROYECTOS PROGRAMADOS A ELABORAR)*100 3 - GESTIÓN 4 - EFICACIA 5 - TRIMESTRAL 6 - ASCENDENTE VARIABLES DEL INDICADOR 7 - NÚMERO DE PROYECTOS ELABORADOS UR 106 ---- 1.0000 UR 540 ---- 10.0000 UR 553 ---- 0.0000 UR 902 ---- 0.0000 TOTAL ---- 11.0000			UR 106 INFORME MENSUAL DE AVANCE FISICO Y FINANCIERO (IMAFF) DISPONIBLE EN LA SUBSECRETARÍA DE PLANEACIÓN Y PROGRAMACIÓN DE OBRA. UR 540 REPORTE TRIMESTRAL DE ACCIONES DE OBRAS, EN PODER DE LA DIRECCIÓN DE INFRAESTRUCTURA, MANTENIMIENTO Y SERVICIOS GENERALES. UR 902 NO APLICA	UR 106 EXISTE DISPONIBILIDAD PRESUPUESTAL EN LOS FONDOS FEDERALES Y ESTATALES PARA EL FINANCIAMIENTO DE LAS OBRAS O ACCIONES. UR 540 LOS RECURSOS FINANCIEROS SE AUTORIZEN EN TIEMPO Y FORMA POR LAS INSTANCIAS FEDERALES, ESTATALES Y MUNICIPALES. UR 902 LA UR 902, NO PARTICIPA EN ESTA ACTIVIDAD
ACTIVIDAD	REHABILITAR LAS UNIDADES EN SALUD	1 - PORCENTAJE DE UNIDADES MEDICAS EN SALUD REHABILITADAS 2 - (NÚMERO DE UNIDADES MEDICAS EN SALUD REHABILITADAS/NÚMERO DE UNIDADES MEDICAS EN SALUD PROGRAMADAS)*100 3 - GESTIÓN 4 - EFICACIA 5 - TRIMESTRAL 6 - ASCENDENTE VARIABLES DEL INDICADOR 7 - NÚMERO DE UNIDADES MEDICAS EN SALUD REHABILITADAS UR 106 ---- 1.0000 UR 540 ---- 100.0000 UR 553 ---- 0.0000 UR 902 ---- 1.0000 TOTAL ---- 102.0000			UR 106 INFORME MENSUAL DE AVANCE FISICO Y FINANCIERO (IMAFF) INTEGRADO POR EL DEPARTAMENTO DE SEGUIMIENTO INFORMÁTICO DE OBRAS. DISPONIBLE EN LA SUBSECRETARÍA DE PLANEACIÓN Y PROGRAMACIÓN DE OBRA UR 540 REPORTE TRIMESTRAL DE ACCIONES DE OBRAS, EN PODER DE LA DIRECCIÓN DE INFRAESTRUCTURA, MANTENIMIENTO Y SERVICIOS GENERALES. UR 902 REPORTES ADMINISTRATIVOS/ CONTABLES QUE SE ENCUENTRAN A RESGUARDO DE LOS MUNICIPIOS.	UR 106 EXISTE DISPONIBILIDAD PRESUPUESTAL EN LOS FONDOS FEDERALES Y ESTATALES PARA EL FINANCIAMIENTO DE LAS OBRAS O ACCIONES. UR 540 LOS RECURSOS FINANCIEROS SE AUTORIZEN EN TIEMPO Y FORMA POR LAS INSTANCIAS FEDERALES, ESTATALES Y MUNICIPALES. UR 902 LAS CONDICIONES SOCIALES, ECONÓMICAS Y AMBIENTALES SE MANTIENEN ESTABLES
COMPONENTE	INFRAESTRUCTURAS EN SALUD EQUIPADAS	1 - TASA DE VARIACIÓN DE INFRAESTRUCTURA FISICA EQUIPADA 2 - ((EQUIPAMIENTO DE UNIDADES MÉDICAS EN EL PERIODO/EQUIPAMIENTO DE UNIDADES MÉDICAS EN EL PERIODO DEL AÑO BASE)-1)*100 3 - GESTIÓN 4 - EFICACIA 5 - SEMESTRAL 6 - ASCENDENTE VARIABLES DEL INDICADOR 7 - INFRAESTRUCTURA FISICA EQUIPADA UR 540 ---- 10.0000 UR 553 ---- 30.0000 TOTAL ---- 40.0000			UR 540 REPORTE TRIMESTRAL DE ACCIONES DE OBRAS, EN PODER DE LA DIRECCIÓN DE INFRAESTRUCTURA, MANTENIMIENTO Y SERVICIOS GENERALES. UR 553 ACTA DE ENTREGA-RECEPCION DEL EQUIPAMIENTO ENTREGADO A LA UNIDAD MÉDICA, BAJO RESGUARDO DE LA DIRECCION DE FINANCIAMIENTO Y ADMINISTRACION	UR 540 LOS RECURSOS FINANCIEROS SE AUTORIZEN EN TIEMPO Y FORMA POR LAS INSTANCIAS FEDERALES, ESTATALES Y MUNICIPALES. UR 553 EL RECURSO POR CONCEPTO DE APORTACION SOLIDARIA ESTATAL SE AUTORIZA EN TIEMPO Y FORMA

La Matriz de Indicadores para Resultados (MIR) es un reflejo del estado actual del programa al momento de su elaboración. En consecuencia, las Unidades Ejecutoras de Gasto que registraron "No Aplica" en Medios de Verificación y una justificación en los Supuestos; conforme al avance en el curso normal del ejercicio fiscal 2020 y se genere nueva información, la MIR deberá ser actualizada en lo que respecta a los indicadores, así como el registro de metas y líneas base, elementos que son un referente para el seguimiento y la evaluación.



**GOBIERNO DEL ESTADO DE OAXACA
PROGRAMA OPERATIVO ANUAL 2020
MATRÍZ DE INDICADORES PARA RESULTADOS
REPORTE MIR INICIAL**



GOBIERNO DEL ESTADO
DE OAXACA

NIVEL	RESUMEN NARRATIVO	INDICADOR			MEDIOS DE VERIFICACIÓN	SUPUESTOS
		A)ID INDICADOR 1.NOMBRE 4.DIMENSIÓN 7.META ANUAL	2. FÓRMULA DE CÁLCULO 5.FRECUENCIA	3. TIPO 6.SENTIDO		
ACTIVIDAD	EQUIPAR UNIDADES MÉDICAS DE PRIMER NIVEL QUE BRINDAN ATENCIÓN AL SEGURO MÉDICO SIGLO XXI	1 - PORCENTAJE DE UNIDADES MÉDICAS QUE BRINDAN ATENCIÓN DEL SEGURO MÉDICO SIGLO XXI EQUIPADAS 2 - (UNIDADES MÉDICAS QUE BRINDAN ATENCIÓN DEL SEGURO MÉDICO SIGLO XXI EQUIPADAS / TOTAL DE UNIDADES MÉDICAS PROGRAMADAS A EQUIPAR) * 100 3 - GESTIÓN 4 - EFICACIA 5 - TRIMESTRAL 6 - ASCENDENTE VARIABLES DEL INDICADOR 7 - NÚMERO DE UNIDADES MÉDICAS QUE BRINDAN ATENCIÓN DEL SEGURO MÉDICO SIGLO XXI EQUIPADAS UR 540 ---- 0.0000 UR 553 ---- 20.0000 TOTAL ---- 20.0000			UR 540 NO APLICA UR 553 RESGUARDO DEL EQUIPAMIENTO ENTREGADO A LA UNIDAD MEDICA	UR 540 ESTA UR NO PARTICIPA EN ESTA ACTIVIDAD UR 553 SE CUENTEN CON LOS RECURSOS PARA EL EQUIPAMIENTO DE UNIDADES DE PRIMER NIVEL PARA EL SEGURO MEDICO SIGLO XXI
ACTIVIDAD	EQUIPAR A LAS INFRAESTRUCTURA FISICAS	1 - PORCENTAJE DE INFRAESTRUCTURA EN SALUD EQUIPADA 2 - (NÚMERO DE INFRAESTRUCTURA EN SALUD EQUIPADA / NÚMERO DE INFRAESTRUCTURA EN SALUD PROGRAMADA A EQUIPAR) * 100 3 - GESTIÓN 4 - EFICACIA 5 - TRIMESTRAL 6 - ASCENDENTE VARIABLES DEL INDICADOR 7 - NÚMERO DE INFRAESTRUCTURA EN SALUD EQUIPADA UR 540 ---- 100.0000 UR 553 ---- 30.0000 TOTAL ---- 130.0000			UR 540 REPORTE MENSUAL DE ADQUISICIONES DE PLANTILLAS VEHICULAR MEDICA UR 553 ACTA DE ENTREGA-RECEPCION DEL EQUIPAMIENTO A LA INFRAESTRUCTURA FISICA, BAJO RESGUARDO DE LA DIRECCION DE FINANCIAMIENTO Y ADMINISTRACION UR 553 ACTA DE ENTREGA-RECEPCION DEL EQUIPAMIENTO TERRESTRE A LA UNIDAD MÉDICA	UR 540 LOS RECURSOS FINANCIEROS SE AUTORIZEN EN TIEMPO Y FORMA POR LAS INSTANCIAS FEDERALES, ESTATALES Y MUNICIPALES. UR 553 QUE EXISTA UNA COOPERACION ENTRE LAS AUTORIDADES GUBERNAMENTALES UR 553 LOS RECURSOS POR CONCEPTOS DE APORTACION SOLIDARIA ESTATAL SE AUTORIZEN EN TIEMPO Y FORMA
		1 - PORCENTAJE DE AMBULANCIAS TERRESTRES ADQUIRIDAS 2 - (NÚMERO DE AMBULANCIAS TERRESTRES ADQUIRIDAS/NÚMERO DE AMBULANCIAS TERRESTRES PROGRAMADAS PARA ADQUIRIR)*100 3 - GESTIÓN 4 - EFICACIA 5 - TRIMESTRAL 6 - ASCENDENTE VARIABLES DEL INDICADOR 7 - NÚMERO DE AMBULANCIAS TERRESTRES ADQUIRIDAS UR 540 ---- 2.0000 UR 553 ---- 0.0000 TOTAL ---- 2.0000				
ACTIVIDAD	EQUIPAR LAS UNIDADES MÉDICAS QUE BRINDAN ATENCIÓN MÉDICA DEL CAUSES	1 - PORCENTAJE DE UNIDADES MÉDICAS EQUIPADAS 2 - (UNIDADES MÉDICAS EQUIPADAS / TOTAL DE UNIDADES MÉDICAS PROGRAMADAS A EQUIPAR) * 100 3 - GESTIÓN 4 - EFICACIA 5 - TRIMESTRAL 6 - ASCENDENTE VARIABLES DEL INDICADOR 7 - NÚMERO DE UNIDADES MÉDICAS EQUIPADAS UR 540 ---- 0.0000 UR 553 ---- 30.0000 TOTAL ---- 30.0000			UR 540 NO APLICA UR 553 RESGUARDO DEL EQUIPAMIENTO ENTREGADO A LA UNIDAD MEDICA, BAJO RESGUARDO DE LA DIRECCION DE FINANCIAMIENTO Y ADMINISTRACION	UR 540 LA UR NO PARTICIPA EN ESTA ACTIVIDAD UR 553 SE CUENTEN CON LOS RECURSOS PARA EL EQUIPAMIENTO DE UNIDADES MEDICAS BRINDAN ATENCIÓN MÉDICA DEL CAUSES

La Matriz de Indicadores para Resultados (MIR) es un reflejo del estado actual del programa al momento de su elaboración. En consecuencia, las Unidades Ejecutoras de Gasto que registraron "No Aplica" en Medios de Verificación y una justificación en los Supuestos; conforme al avance en el curso normal del ejercicio fiscal 2020 y se genere nueva información, la MIR deberá ser actualizada en lo que respecta a los indicadores, así como el registro de metas y líneas base, elementos que son un referente para el seguimiento y la evaluación.



GOBIERNO DEL ESTADO DE OAXACA
PROGRAMA OPERATIVO ANUAL 2020
MATRÍZ DE INDICADORES PARA RESULTADOS
REPORT E MIR INICIAL



GOBIERNO DEL ESTADO
DE OAXACA

NIVEL	RESUMEN NARRATIVO	INDICADOR			MEDIOS DE VERIFICACIÓN	SUPUESTOS
		A)ID INDICADOR 1.NOMBRE 4.DIMENSIÓN 7.META ANUAL	2. FÓRMULA DE CÁLCULO 5.FRECUENCIA	3. TIPO 6.SENTIDO		
COMPONENTE	INFRAESTRUCTURAS DE TECNOLOGÍAS DE LA INFORMACIÓN Y COMUNICACIÓN IMPLEMENTADAS	1 - TASA DE VARIACIÓN DE UNIDADES MÉDICAS CONECTADAS A LA RED DE COMUNICACIONES Y TECNOLOGÍA DE LA INFORMACIÓN 2 - ((NÚMERO DE UNIDADES MÉDICAS CONECTADAS A LA RED DE COMUNICACIONES Y TECNOLOGÍA DE LA INFORMACIÓN EN EL PERIODO/UNIDADES MÉDICAS CONECTADAS A LA RED DE COMUNICACIONES Y TECNOLOGÍA DE LA INFORMACIÓN EN PERIODO DEL AÑO BASE)-1)*100 3 - GESTIÓN 4 - EFICACIA 5 - SEMESTRAL 6 - ASCENDENTE VARIABLES DEL INDICADOR 7 - UNIDADES MÉDICAS CONECTADAS A LA RED DE COMUNICACIONES Y TECNOLOGÍA DE LA INFORMACIÓN UR 540 ---- 9.0000 TOTAL ---- 9.0000			UR 540 REGISTRO DE DATOS DEL DEPARTAMENTO DE COMUNICACIONES DE LA DIRECCIÓN DE PLANEACIÓN Y DESARROLLO	UR 540 QUE LOS EQUIPOS DE COMPUTO FUNCIONES CORRECTAMENTE
ACTIVIDAD	DESARROLLAR MÓDULOS INFORMÁTICOS PARA LA OPERACIÓN DEL PROGRAMA DE TELEMEDICINA Y PROYECTO E-SALUD	1 - PORCENTAJE DE MÓDULOS INFORMÁTICOS DESARROLLADOS 2 - (NÚMERO DE MÓDULOS INFORMÁTICOS DESARROLLADOS / NÚMERO DE MÓDULOS INFORMÁTICOS PROGRAMADOS) * 100 3 - GESTIÓN 4 - EFICACIA 5 - TRIMESTRAL 6 - ASCENDENTE VARIABLES DEL INDICADOR 7 - NÚMERO DE MÓDULOS INFORMÁTICOS DESARROLLADOS UR 540 ---- 1.0000 TOTAL ---- 1.0000			UR 540 REGISTRO DE DATOS DEL DEPARTAMENTO DE COMUNICACIONES DE LA DIRECCIÓN DE PLANEACIÓN Y DESARROLLO	UR 540 QUE LAS UNIDADES MEDICAS SE ENCUENTREN EN OPERACION
ACTIVIDAD	REGISTRAR EN SISTEMAS INTEGRALES Y UNIVERSALES DE INFORMACION EN SALUD	1 - PORCENTAJE DE UNIDADES CON INFORMACIÓN OPORTUNA Y CONGRUENTE REPORTADAS 2 - (NÚMERO DE UNIDADES CON INFORMACIÓN OPORTUNA Y CONGRUENTE REPORTADAS / NÚMERO DE UNIDADES CON INFORMACIÓN OPORTUNA Y CONGRUENTE PROGRAMADAS PARA REPORTAR) * 100 3 - GESTIÓN 4 - EFICACIA 5 - TRIMESTRAL 6 - ASCENDENTE VARIABLES DEL INDICADOR 7 - NÚMERO DE UNIDADES CON INFORMACIÓN OPORTUNA Y CONGRUENTE REPORTADAS UR 540 ---- 850.0000 TOTAL ---- 850.0000			UR 540 CUBOS DINÁMICOS DE LA DIRECCIÓN GENERAL DE INFORMACIÓN EN SALUD HTTP://PDA.SALUD.GOB.MX/CUBOS/CSIS2017_PLATAFORMA.HTML	UR 540 QUE LAS UNIDADES MEDICAS SE ENCUENTREN EN OPERACION
ACTIVIDAD	CONECTAR A LAS UNIDADES MÉDICAS A LA RED DE COMUNICACIÓN Y TECNOLOGÍAS DE LA INFORMACIÓN	1 - PORCENTAJE DE UNIDADES MEDICAS CONECTADAS A LA RED DE COMUNICACIONES Y TECNOLOGÍA DE LA INFORMACIÓN 2 - (NÚMERO DE UNIDADES MEDICAS CONECTADAS A LA RED DE COMUNICACIONES Y TECNOLOGÍA DE LA INFORMACIÓN / TOTAL DE UNIDADES MEDICAS) * 100 3 - GESTIÓN 4 - EFICACIA 5 - TRIMESTRAL 6 - ASCENDENTE VARIABLES DEL INDICADOR 7 - NÚMERO DE UNIDADES MEDICAS CONECTADAS A LA RED DE COMUNICACIONES Y TECNOLOGÍA DE LA INFORMACIÓN UR 540 ---- 9.0000 TOTAL ---- 9.0000			UR 540 REGISTRO DE DATOS DEL DEPARTAMENTO DE COMUNICACIONES DE LA DIRECCIÓN DE PLANEACIÓN Y DESARROLLO	UR 540 QUE LOS EQUIPOS DE COMPUTO FUNCIONES CORRECTAMENTE

La Matriz de Indicadores para Resultados (MIR) es un reflejo del estado actual del programa al momento de su elaboración. En consecuencia, las Unidades Ejecutoras de Gasto que registraron "No Aplica" en Medios de Verificación y una justificación en los Supuestos; conforme al avance en el curso normal del ejercicio fiscal 2020 y se genere nueva información, la MIR deberá ser actualizada en lo que respecta a los indicadores, así como el registro de metas y líneas base, elementos que son un referente para el seguimiento y la evaluación.



**GOBIERNO DEL ESTADO DE OAXACA
PROGRAMA OPERATIVO ANUAL 2020
MATRÍZ DE INDICADORES PARA RESULTADOS
REPORTE MIR INICIAL**



GOBIERNO DEL ESTADO
DE OAXACA

NIVEL	RESUMEN NARRATIVO	INDICADOR			MEDIOS DE VERIFICACIÓN	SUPUESTOS
		A)ID INDICADOR 1.NOMBRE 4.DIMENSIÓN 7.META ANUAL	2. FÓRMULA DE CÁLCULO 5.FRECUENCIA	3. TIPO 6.SENTIDO		
COMPONENTE	SERVICIOS PROFESIONALES DE ATENCIONES MÉDICAS OTORGADOS	1 - PORCENTAJE DE SERVICIOS PROFESIONALES DE ATENCIÓN MÉDICA FINANCIADOS 2 - (SERVICIOS PROFESIONALES DE ATENCIÓN MÉDICA FINANCIADOS/TOTAL DE SERVICIOS PROFESIONALES DE ATENCIÓN MÉDICA PROGRAMADOS A FINANCIAR)*100 3 - GESTIÓN 4 - EFICACIA 5 - SEMESTRAL 6 - ASCENDENTE VARIABLES DEL INDICADOR 7 - SERVICIOS PROFESIONALES DE ATENCIÓN MÉDICA FINANCIADOS UR 540 ---- 0.0000 UR 553 ---- 100.0000 TOTAL ---- 100.0000			UR 540 NO APLICA UR 553 FACTURA, DESGLOSE DE DISTRIBUCION, SPEI. BAJO RESGUARDO DE LA DIRECCION DE FINANCIAMIENTO Y ADMINISTRACION	UR 540 LA UR NO PARTICIPA EN ESTE COMPONENTE UR 553 EXISTE COORDNACION CON LOS SERVICIOS DE SALUD DE OAXACA
ACTIVIDAD	FORMAR ESPECIALISTAS EN MATERIAS DE SALUD (ENSEÑANZAS)	1 - PORCENTAJE DE EGRESADOS DE LAS AREAS MÉDICAS 2 - (NÚMERO DE RECURSOS HUMANOS EN FORMACIÓN ADSCRITO / NÚMERO DE PERSONAL EN FORMACIÓN PROGRAMADOS) * 100 3 - GESTIÓN 4 - EFICACIA 5 - TRIMESTRAL 6 - ASCENDENTE VARIABLES DEL INDICADOR 7 - NÚMERO DE RECURSOS HUMANOS EN FORMACIÓN ADSCRITO UR 540 ---- 1600.0000 UR 553 ---- 0.0000 TOTAL ---- 1600.0000			UR 540 INFORME TRIMESTRAL Y EXPEDIENTE REGISTRADOS EN EL SISTEMA NACIONAL DE ADMINISTRACIÓN DE LA CAPACITACIÓN (SNAC). UR 553 NO APLICA	UR 540 LOS MÉDICOS ESTÉN DISPUESTOS A PARTICIPAR EN LAS ACTIVIDADES DE ESPECIALIZACIÓN UR 553 LA UR NO PARTICIPA EN ESTA ACTIVIDAD
ACTIVIDAD	IMPULSAR LAS INVESTIGACIONES EN SALUD	1 - PORCENTAJE DE PREMIO ESTATAL DE INVESTIGACIÓN EN SALUD PÚBLICA ENTREGADO 2 - (NÚMERO DE PREMIO ESTATAL DE INVESTIGACIÓN EN SALUD PÚBLICA ENTREGADO / NÚMERO DE PREMIO ESTATAL DE INVESTIGACIÓN EN SALUD PÚBLICA PROGRAMADO) * 100 3 - GESTIÓN 4 - EFICACIA 5 - TRIMESTRAL 6 - ASCENDENTE VARIABLES DEL INDICADOR 7 - NÚMERO DE PREMIO ESTATAL DE INVESTIGACIÓN EN SALUD PÚBLICA ENTREGADO UR 540 ---- 3.0000 UR 553 ---- 0.0000 TOTAL ---- 3.0000			UR 540 INFORME TRIMESTRAL Y EXPEDIENTE REGISTRADOS EN EL SISTEMA NACIONAL DE ADMINISTRACIÓN DE LA CAPACITACIÓN (SNAC). UR 553 NO APLICA	UR 540 QUE EXISTAN PARTICIPANTES EN INVESTIGACIÓN EN SALUD UR 553 NO ES COMPETENCIA DEL SEGURO POPULAR DE ACUERDO A DECRETO DE CREACIÓN
		1 - PORCENTAJE DE PREMIO ESTATAL DE INVESTIGACIÓN CLÍNICA ENTREGADO 2 - (NÚMERO DE PREMIO ESTATAL DE INVESTIGACIÓN CLÍNICA ENTREGADO / NÚMERO DE PREMIO ESTATAL DE INVESTIGACIÓN CLÍNICA PROGRAMADO) * 100 3 - GESTIÓN 4 - EFICACIA 5 - TRIMESTRAL 6 - ASCENDENTE VARIABLES DEL INDICADOR 7 - NÚMERO DE PREMIO ESTATAL DE INVESTIGACIÓN CLÍNICA ENTREGADO UR 540 ---- 3.0000 UR 553 ---- 0.0000 TOTAL ---- 3.0000				

La Matriz de Indicadores para Resultados (MIR) es un reflejo del estado actual del programa al momento de su elaboración. En consecuencia, las Unidades Ejecutoras de Gasto que registraron "No Aplica" en Medios de Verificación y una justificación en los Supuestos; conforme al avance en el curso normal del ejercicio fiscal 2020 y se genere nueva información, la MIR deberá ser actualizada en lo que respecta a los indicadores, así como el registro de metas y líneas base, elementos que son un referente para el seguimiento y la evaluación.



GOBIERNO DEL ESTADO DE OAXACA

**GOBIERNO DEL ESTADO DE OAXACA
PROGRAMA OPERATIVO ANUAL 2020
MATRÍZ DE INDICADORES PARA RESULTADOS
REPORTE MIR INICIAL**



NIVEL	RESUMEN NARRATIVO	INDICADOR			MEDIOS DE VERIFICACIÓN	SUPUESTOS
		A)ID INDICADOR 1.NOMBRE 4.DIMENSIÓN 7.META ANUAL	2. FÓRMULA DE CÁLCULO 5.FRECUENCIA	3. TIPO 6.SENTIDO		
ACTIVIDAD	CAPACITAR A SERVIDORES PÚBLICOS EN LA EJECUCIÓN DEL SISTEMA DE PROTECCIÓN SOCIAL EN SALUD	1 - PORCENTAJE DE SERVIDORES PÚBLICOS CAPACITADOS POR EL GESTOR DEL SEGURO POPULAR 2 - (SERVIDORES PÚBLICOS CAPACITADOS POR EL GESTOR DEL SEGURO POPULAR / SERVIDORES PÚBLICOS PROGRAMADOS A CAPACITAR POR EL GESTOR DEL SEGURO POPULAR) * 100 3 - GESTIÓN 4 - EFICACIA 5 - TRIMESTRAL 6 - ASCENDENTE VARIABLES DEL INDICADOR 7 - NÚMERO DE SERVIDORES PÚBLICOS CAPACITADOS POR EL GESTOR DEL SEGURO POPULAR UR 540 ---- 0.0000 UR 553 ---- 1896.0000 TOTAL ---- 1896.0000			UR 540 NO APLICA UR 553 NFORME TRIMESTRAL DE EFECTO MULTIPLICADOR EN CASCADA ACUSADO POR LA CNPSS, BAJO RESGUARDO DE LA DIRECCION DE GESTION DE SERVICIOS DE SALUD UR 553 LISTAS DE ASISTENCIA DEL PERSONAL ASISTENTE A LA CAPACITACIÓN CARTA PROGRAMATICA DE LA CAPACITACIÓN, BAJO RESGUARDO DE LA DIRECCION DE GESTION DE SERVICIOS DE SALUD UR 553 CONSTANCIA DE CAPACITACION EMITIDA POR LA CNPSS INFORMACIÓN DISPONIBLE EN HTTP://WWW.REPSOAXACA.GOB.MX/TRANSPARENCIA.HTML	UR 540 ESTA UR NO PARTICIPA EN ESTA ACTIVIDAD UR 553 LA COMISIÓN NACIONAL DE PROTECCIÓN SOCIAL EN SALUD EMITE LA CONVOCATORIA A LA PARTICIPACIÓN DE LOS GESTORES DE SEGURO POPULAR EN LA CAPACITACIÓN DEL AULA VIRTUAL. UR 553 EL PERSONAL ASISTE PUNTUALMENTE Y PARTICIPA ACTIVAMENTE EN LA CAPACITACIÓN.
		1 - PORCENTAJE DE CAPACITACIONES AL PERSONAL INVOLUCRADO ADSCRITO A LAS UNIDADES MEDICAS EN ATENCIONES DEL FONDO DE PROTECCIÓN CONTRA GASTOS CATASTRÓFICOS 2 - (CAPACITACIONES AL PERSONAL INVOLUCRADO ADSCRITO A LAS UNIDADES MEDICAS EN ATENCIONES DEL FONDO DE PROTECCIÓN CONTRA GASTOS CATASTRÓFICOS REALIZADOS / TOTAL DE CAPACITACIONES AL PERSONAL INVOLUCRADO ADSCRITO A LAS UNIDADES MEDICAS EN ATENCIONES DEL FONDO DE PROTECCIÓN CONTRA GASTOS CATASTRÓFICOS PROGRAMADAS A REALIZAR) * 100 3 - GESTIÓN 4 - EFICACIA 5 - TRIMESTRAL 6 - ASCENDENTE VARIABLES DEL INDICADOR 7 - NÚMERO DE CAPACITACIONES AL PERSONAL INVOLUCRADO ADSCRITO A LAS UNIDADES MEDICAS EN ATENCIONES DEL FONDO DE PROTECCIÓN CONTRA GASTOS CATASTRÓFICOS UR 540 ---- 0.0000 UR 553 ---- 80.0000 TOTAL ---- 80.0000				

La Matriz de Indicadores para Resultados (MIR) es un reflejo del estado actual del programa al momento de su elaboración. En consecuencia, las Unidades Ejecutoras de Gasto que registraron "No Aplica" en Medios de Verificación y una justificación en los Supuestos; conforme al avance en el curso normal del ejercicio fiscal 2020 y se genere nueva información, la MIR deberá ser actualizada en lo que respecta a los indicadores, así como el registro de metas y líneas base, elementos que son un referente para el seguimiento y la evaluación.



GOBIERNO DEL ESTADO DE OAXACA

**GOBIERNO DEL ESTADO DE OAXACA
PROGRAMA OPERATIVO ANUAL 2020
MATRÍZ DE INDICADORES PARA RESULTADOS
REPORTE MIR INICIAL**



NIVEL	RESUMEN NARRATIVO	INDICADOR			MEDIOS DE VERIFICACIÓN	SUPUESTOS
		A)ID INDICADOR 1.NOMBRE 4.DIMENSIÓN 7.META ANUAL	2. FÓRMULA DE CÁLCULO 5.FRECUENCIA	3. TIPO 6.SENTIDO		
		1 - PORCENTAJE DE PERSONAS EVALUADAS EN TEMAS DEL FONDO DE PROTECCIÓN CONTRA GASTOS CATASTRÓFICOS, CON UN MÍNIMO DE CALIFICACIÓN DE 8.0 2 - (PERSONAL EVALUADO Y APROBADO CON MÍNIMO DE CALIFICACIÓN DE 8.0 EN EL TEMA DE FONDO DE PROTECCIÓN CONTRA GASTOS CATASTRÓFICOS/TOTAL DE PERSONAL EVALUADO)*100 3 - GESTIÓN 4 - EFICACIA 5 - TRIMESTRAL 6 - ASCENDENTE VARIABLES DEL INDICADOR 7 - NÚMERO DE PERSONAL EVALUADO Y APROBADO CON MÍNIMO DE CALIFICACIÓN DE 8.0 EN EL TEMA DE FONDO DE PROTECCIÓN CONTRA GASTOS CATASTRÓFICOS UR 540 ---- 0.0000 UR 553 ---- 80.0000 TOTAL ---- 80.0000				
		1 - PORCENTAJE DE CAPACITACIONES DEL AULA VIRTUAL REALIZADAS A LOS GESTORES DEL SEGURO POPULAR Y APOYOS ADMINISTRATIVOS 2 - (CAPACITACIONES DEL AULA VIRTUAL REALIZADAS A LOS GESTORES DEL SEGURO POPULAR Y APOYOS ADMINISTRATIVOS / CAPACITACIONES DEL AULA VIRTUAL PROGRAMADAS A LOS GESTORES DEL SEGURO POPULAR Y APOYOS ADMINISTRATIVOS) * 100 3 - GESTIÓN 4 - EFICACIA 5 - TRIMESTRAL 6 - ASCENDENTE VARIABLES DEL INDICADOR 7 - NÚMEROS DE CAPACITACIONES DEL AULA VIRTUAL REALIZADAS A LOS GESTORES DEL SEGURO POPULAR Y APOYOS ADMINISTRATIVOS UR 540 ---- 0.0000 UR 553 ---- 9.0000 TOTAL ---- 9.0000				
COMPONENTE	MEDICAMENTOS E INSUMOS ABASTECIDOS	1 - PORCENTAJE DE UNIDADES MÉDICAS ABASTECIDAS DE MEDICAMENTOS E INSUMOS 2 - (UNIDADES MÉDICAS ABASTECIDAS DE MEDICAMENTOS E INSUMOS/TOTAL DE UNIDADES MÉDICAS QUE ATIENDEN A BENEFICIARIOS DEL SEGURO POPULAR)*100 3 - GESTIÓN 4 - EFICACIA 5 - SEMESTRAL 6 - ASCENDENTE VARIABLES DEL INDICADOR 7 - UNIDADES MÉDICAS ABASTECIDAS DE MEDICAMENTOS E INSUMOS UR 540 ---- 0.0000 UR 553 ---- 100.0000 TOTAL ---- 100.0000	UR 540 NO APLICA UR 553 REPORTE EMITIDO POR EL SISTEMA INTEGRAL DE ADMINISTRACION Y LOGISTICA DEL SECTOR SALUD, BAJO RESGUARDO DE LA DIRECCION DE FINANCIAMIENTO Y ADMINISTRACION UR 553 FACTURA, DESGLOSE DE DISTRIBUCION, SPEI, BAJO RESGUARDO DE LA DIRECCION DE FINANCIAMIENTO Y ADMINISTRACION	UR 540 ESTA UR NO PARTICIPA EN ESTA ACTIVIDAD UR 553 EXISTE COORDNACION CON LOS SERVICIOS DE SALUD DE OAXACA UR 553 LA UNIDAD MÉDICA REALIZA LA PROGRAMACIÓN DEL MÉDICAMENTO CON BASE EN EL PERFIL EPIDEMIOLOGICO DE LA LOCALIDAD Y SU AREA DE INFLUENCIA		



**GOBIERNO DEL ESTADO DE OAXACA
PROGRAMA OPERATIVO ANUAL 2020
MATRÍZ DE INDICADORES PARA RESULTADOS
REPORTE MIR INICIAL**



GOBIERNO DEL ESTADO
DE OAXACA

NIVEL	RESUMEN NARRATIVO	INDICADOR			MEDIOS DE VERIFICACIÓN	SUPUESTOS
		A)ID INDICADOR 1.NOMBRE	2. FÓRMULA DE CÁLCULO	3. TIPO		
		4.DIMENSIÓN	5.FRECUENCIA	6.SENTIDO		
		7.META ANUAL				
ACTIVIDAD	FINANCIAR EL ABASTO DE MEDICAMENTOS Y OTROS INSUMOS EN UNIDADES MÉDICAS ACREDITADAS Y CENTROS DE DISTRIBUCIÓN DE PRIMER NIVEL	1 - PORCENTAJE DE UNIDADES MÉDICAS ACREDITADAS DE PRIMER NIVEL CON MEDICAMENTOS Y OTROS INSUMOS FINANCIADOS 2 - (UNIDADES MÉDICAS DE PRIMER NIVEL FINANCIADAS /TOTAL DE UNIDADES MÉDICAS DE PRIMER NIVEL ACREDITADAS)*100 3 - GESTIÓN 4 - EFICACIA 5 - TRIMESTRAL 6 - ASCENDENTE VARIABLES DEL INDICADOR 7 - NÚMERO DE UNIDADES MÉDICAS ACREDITADAS DE PRIMER NIVEL CON MEDICAMENTOS Y OTROS INSUMOS FINANCIADOS UR 540 ---- 0.0000 UR 553 ---- 344.0000 TOTAL ---- 344.0000			UR 540 NO APLICA UR 553 FACTURA, DESGLOSE DE DISPENSACION DE MEDICAMENTO DE LOS CENTROS DE DISTRIBUCIÓN SPEI Y REPORTE EMITIDO POR LA DFA, BAJO RESGUARDO DE LA DIRECCION DE FINANCIAMIENTO Y ADMINISTRACION UR 553 FACTURA, DESGLOSE DE DISTRIBUCION, SPEI, BAJO RESGUARDO DE LA DIRECCION DE FINANCIAMIENTO Y ADMINISTRACION	UR 540 UR NO PARTICIPA EN ESTA ACTIVIDAD UR 553 LOS SERVICIOS DE SALUD DE OAXACA GESTIONAN EL PAGO DEL ABASTO DE MEDICAMENTO DE MANERA OPORTUNA CON LOS SOPORTES DOCUMENTALES CORRESPONDIENTES PARA ENTREGAR AL SEGURO POPULAR PARA SU FINANCIAMIENTO.
		1 - PORCENTAJE DE CENTROS DE DISTRIBUCIÓN CON MEDICAMENTOS Y OTROS INSUMOS EN EL PRIMER NIVEL FINANCIADOS 2 - (CENTROS DE DISTRIBUCIÓN DE PRIMER NIVEL FINANCIADOS/TOTAL DE CENTROS DE DISTRIBUCIÓN DE PRIMER NIVEL APERTURADOS)*100 3 - GESTIÓN 4 - EFICACIA 5 - TRIMESTRAL 6 - ASCENDENTE VARIABLES DEL INDICADOR 7 - NÚMERO DE CENTROS DE DISTRIBUCIÓN CON MEDICAMENTOS Y OTROS INSUMOS EN EL PRIMER NIVEL FINANCIADOS UR 540 ---- 0.0000 UR 553 ---- 124.0000 TOTAL ---- 124.0000				
ACTIVIDAD	FINANCIAR EL ABASTO DE MEDICAMENTOS Y OTROS INSUMOS EN UNIDADES MÉDICAS ACREDITADAS Y CENTROS DE DISTRIBUCIÓN DE SEGUNDO NIVEL	1 - PORCENTAJE DE UNIDADES MÉDICAS ACREDITADAS DE SEGUNDO NIVEL CON MEDICAMENTOS Y OTROS INSUMOS FINANCIADOS 2 - (UNIDADES MÉDICAS DE SEGUNDO NIVEL FINANCIADAS /TOTAL DE UNIDADES MÉDICAS DE SEGUNDO NIVEL ACREDITADAS)*100 3 - GESTIÓN 4 - EFICACIA 5 - TRIMESTRAL 6 - ASCENDENTE VARIABLES DEL INDICADOR 7 - NÚMERO DE UNIDADES MÉDICAS ACREDITADAS DE SEGUNDO NIVEL CON MEDICAMENTOS Y OTROS INSUMOS FINANCIADOS UR 540 ---- 0.0000 UR 553 ---- 16.0000 TOTAL ---- 16.0000			UR 540 NO APLICA UR 553 RELACION DE INSUMOS TRAMITADOS POR EL GESTOR DEL SEGURO POPULAR DE LA UNIDAD MÉDICA, BAJO RESGUARDO DE LA DIRECCION DE GESTION DE SERVICIOS DE SALUD UR 553 FACTURA, DESGLOSE DE DISTRIBUCION, SPEI, BAJO RESGUARDO DE LA DIRECCION DE FINANCIAMIENTO Y ADMINISTRACION	UR 540 ESTA UR NO PARTICIPA EN ESTA ACTIVIDAD UR 553 LOS SERVICIOS DE SALUD DE OAXACA GESTIONAN EL PAGO DEL ABASTO DE MEDICAMENTO DE MANERA OPORTUNA CON LOS SOPORTES DOCUMENTALES CORRESPONDIENTES PARA ENTREGAR AL SEGURO POPULAR PARA SU FINANCIAMIENTO.
		1 - PORCENTAJE DE INSUMOS DEFINIDOS EN CAUSES SUMINISTRADOS 2 - (INSUMOS DEFINIDOS EN CAUSES SUMINISTRADOS / INSUMOS DEFINIDOS EN CAUSES PROGRAMADOS A SUMINISTRAR)*100 3 - GESTIÓN 4 - EFICACIA 5 - TRIMESTRAL 6 - ASCENDENTE VARIABLES DEL INDICADOR 7 - NÚMERO DE INSUMOS DEFINIDOS EN CAUSES SUMINISTRADOS UR 540 ---- 0.0000 UR 553 ---- 100.0000 TOTAL ---- 100.0000				

La Matriz de Indicadores para Resultados (MIR) es un reflejo del estado actual del programa al momento de su elaboración. En consecuencia, las Unidades Ejecutoras de Gasto que registraron "No Aplica" en Medios de Verificación y una justificación en los Supuestos; conforme al avance en el curso normal del ejercicio fiscal 2020 y se genere nueva información, la MIR deberá ser actualizada en lo que respecta a los indicadores, así como el registro de metas y líneas base, elementos que son un referente para el seguimiento y la evaluación.



**GOBIERNO DEL ESTADO DE OAXACA
PROGRAMA OPERATIVO ANUAL 2020
MATRÍZ DE INDICADORES PARA RESULTADOS
REPORTE MIR INICIAL**



GOBIERNO DEL ESTADO
DE OAXACA

NIVEL	RESUMEN NARRATIVO	INDICADOR			MEDIOS DE VERIFICACIÓN	SUPUESTOS
		A)ID INDICADOR 1.NOMBRE 4.DIMENSIÓN 7.META ANUAL	2. FÓRMULA DE CÁLCULO 5.FRECUENCIA	3. TIPO 6.SENTIDO		
		1 - PORCENTAJE DE CENTROS DE DISTRIBUCIÓN DE SEGUNDO NIVEL CON MEDICAMENTOS Y OTROS INSUMOS FINANCIADOS 2 - (CENTROS DE DISTRIBUCIÓN DE SEGUNDO NIVEL FINANCIADOS/TOTAL DE CENTROS DE DISTRIBUCIÓN DE SEGUNDO NIVEL APERTURADOS)*100 3 - GESTIÓN 4 - EFICACIA 5 - TRIMESTRAL 6 - ASCENDENTE VARIABLES DEL INDICADOR 7 - NÚMERO DE CENTROS DE DISTRIBUCIÓN DE SEGUNDO NIVEL CON MEDICAMENTOS Y OTROS INSUMOS FINANCIADOS UR 540 ---- 0.0000 UR 553 ---- 60.0000 TOTAL ---- 60.0000				
ACTIVIDAD	SUPERVISAR EL ABASTO DE MEDICAMENTO Y OTROS INSUMOS	1 - PORCENTAJE DE UNIDADES MÉDICAS DE PRIMER NIVEL SUPERVISADAS EN LAS QUE SE REALIZÓ EL ABASTO DE MEDICAMENTO, DE ACUERDO A LA DEMANDA EPIDEMIOLÓGICA LOCAL 2 - (UNIDADES MÉDICAS DE PRIMER NIVEL SUPERVISADAS EN LAS QUE SE REALIZÓ EL ABASTO DE MEDICAMENTO, DE ACUERDO A LA DEMANDA EPIDEMIOLÓGICA LOCAL/TOTAL DE UNIDADES MÉDICAS DE PRIMER NIVEL PROGRAMADAS A SUPERVISAR) * 100 3 - GESTIÓN 4 - EFICACIA 5 - TRIMESTRAL 6 - ASCENDENTE VARIABLES DEL INDICADOR 7 - NÚMERO DE UNIDADES MÉDICAS DE PRIMER NIVEL SUPERVISADAS EN LAS QUE SE REALIZÓ EL ABASTO DE MEDICAMENTO, DE ACUERDO A LA DEMANDA EPIDEMIOLÓGICA LOCAL UR 540 ---- 0.0000 UR 553 ---- 176.0000 TOTAL ---- 176.0000	UR 540 NO APLICA UR 553 REPORTE EMITIDO POR EL SISTEMA INTEGRAL DE ADMINISTRACION Y LOGISTICA DEL SECTOR SALUD, BAJO RESGUARDO DE LA DIRECCION DE FINANCIAMIENTO Y ADMINISTRACION UR 553 NFORME TRIMESTRAL DE INSUMOS SUMINISTRADOS, ENTREGADO A LA DFA DEL REPSSEO, BAJO EL ROL DE ADMINISTRADOR DE CONTRATO, BAJO RESGUARDO DE LA DIRECCION DE FINANCIAMIENTO Y ADMINISTRACION	UR 540 ESTA UR NO PARTICIPA EN ESTA ACTIVIDAD UR 553 LA UNIDAD MÉDICA REALIZA LA PROGRAMACIÓN DEL MEDICAMENTO CON BASE EN EL PERFIL EPIDEMIOLÓGICO DE LA LOCALIDAD Y SU ÁREA DE INFLUENCIA		
		1 - PORCENTAJE DE UNIDADES MÉDICAS DE SEGUNDO NIVEL SUPERVISADAS EN LAS QUE SE REALIZÓ EL ABASTO DE MEDICAMENTO, DE ACUERDO A LA DEMANDA EPIDEMIOLÓGICA LOCAL 2 - (UNIDADES MÉDICAS DE SEGUNDO NIVEL SUPERVISADAS EN LAS QUE SE REALIZÓ EL ABASTO DE MEDICAMENTO, DE ACUERDO A LA DEMANDA EPIDEMIOLÓGICA LOCAL/TOTAL DE UNIDADES MÉDICAS DE SEGUNDO NIVEL PROGRAMADAS A SUPERVISAR) * 100 3 - GESTIÓN 4 - EFICACIA 5 - TRIMESTRAL 6 - ASCENDENTE VARIABLES DEL INDICADOR 7 - NÚMERO DE UNIDADES MÉDICAS DE SEGUNDO NIVEL SUPERVISADAS EN LAS QUE SE REALIZÓ EL ABASTO DE MEDICAMENTO, DE ACUERDO A LA DEMANDA EPIDEMIOLÓGICA LOCAL UR 540 ---- 0.0000 UR 553 ---- 180.0000 TOTAL ---- 180.0000				

La Matriz de Indicadores para Resultados (MIR) es un reflejo del estado actual del programa al momento de su elaboración. En consecuencia, las Unidades Ejecutoras de Gasto que registraron "No Aplica" en Medios de Verificación y una justificación en los Supuestos; conforme al avance en el curso normal del ejercicio fiscal 2020 y se genere nueva información, la MIR deberá ser actualizada en lo que respecta a los indicadores, así como el registro de metas y líneas base, elementos que son un referente para el seguimiento y la evaluación.



GOBIERNO DEL ESTADO
DE OAXACA

**GOBIERNO DEL ESTADO DE OAXACA
PROGRAMA OPERATIVO ANUAL 2020
MATRÍZ DE INDICADORES PARA RESULTADOS
REPORTE MIR INICIAL**



NIVEL	RESUMEN NARRATIVO	INDICADOR			MEDIOS DE VERIFICACIÓN	SUPUESTOS
		A)ID INDICADOR 1.NOMBRE 4.DIMENSIÓN 7.META ANUAL	2. FÓRMULA DE CÁLCULO 5.FRECUENCIA	3. TIPO 6.SENTIDO		
COMPONENTE	INFRAESTRUCTURAS FÍSICAS EN SALUD REHABILITADAS	1 - TASA DE VARIACIÓN DE INFRAESTRUCTURA FÍSICA REHABILITADA 2 - ((OBRAS REHABILITADAS DE UNIDADES MÉDICAS EN EL PERIODO/OBRAS REHABILITADAS DE UNIDADES MÉDICAS EN EL PERIODO DEL AÑO BASE)-1)*100 3 - GESTIÓN 4 - EFICACIA 5 - SEMESTRAL 6 - ASCENDENTE VARIABLES DEL INDICADOR 7 - INFRAESTRUCTURA FÍSICA REHABILITADA UR 540 ---- 100.0000 UR 553 ---- 0.0000 UR 902 ---- 2.0000 TOTAL ---- 102.0000			UR 540 REPORTE TRIMESTRAL DE ACCIONES DE OBRAS, EN PODER DE LA DIRECCIÓN DE INFRAESTRUCTURA, MANTENIMIENTO Y SERVICIOS GENERALES. UR 553 NO APLICA UR 902 REPORTES ADMINISTRATIVOS/ CONTABLES QUE SE ENCUENTRAN A RESGUARDO DE LOS MUNICIPIOS.	UR 540 LOS RECURSOS FINANCIEROS SE AUTORIZEN EN TIEMPO Y FORMA POR LAS INSTANCIAS FEDERALES, ESTATALES Y MUNICIPALES. UR 553 ON BASE EN SUS ATRIBUCIONES, ESTA UR NO PUEDE EJERCER ESTE COMPONENTE UR 902 LAS CONDICIONES SOCIALES, ECONÓMICAS Y AMBIENTALES SE MANTIENEN ESTABLES
ACTIVIDAD	REALIZAR CONSERVACIÓN Y MANTENIMIENTO	1 - PORCENTAJE DE ACCIONES DE CONSERVACIÓN Y MANTENIMIENTO MAYOR A UNIDADES MÉDICAS OTORGADAS 2 - (NÚMERO DE ACCIONES DE CONSERVACIÓN Y MANTENIMIENTO MAYOR A UNIDADES MÉDICAS OTORGADAS/ACCIONES DE CONSERVACIÓN Y MANTENIMIENTO MAYOR A UNIDADES MÉDICAS PROGRAMADAS)*100 3 - GESTIÓN 4 - EFICACIA 5 - TRIMESTRAL 6 - ASCENDENTE VARIABLES DEL INDICADOR 7 - NÚMERO DE ACCIONES DE CONSERVACIÓN Y MANTENIMIENTO MAYOR A UNIDADES MÉDICAS OTORGADAS UR 540 ---- 50.0000 UR 553 ---- 0.0000 UR 902 ---- 0.0000 TOTAL ---- 50.0000			UR 540 REPORTE TRIMESTRAL DE ACCIONES DE OBRAS, EN PODER DE LA DIRECCIÓN DE INFRAESTRUCTURA, MANTENIMIENTO Y SERVICIOS GENERALES. UR 553 NO APLICA UR 902 NO APLICA	UR 540 LOS RECURSOS FINANCIEROS SE AUTORIZEN EN TIEMPO Y FORMA POR LAS INSTANCIAS FEDERALES, ESTATALES Y MUNICIPALES. UR 553 CON BASE EN SUS ATRIBUCIONES, ESTA UR NO PUEDE EJERCER ESTA ACTIVIDAD UR 902 LA UR 902, NO PARTICIPA EN ESTA ACTIVIDAD
ACTIVIDAD	REHABILITAR LAS UNIDADES EN SALUD	1 - PORCENTAJE DE UNIDADES MÉDICAS EN SALUD REHABILITADAS 2 - (NÚMERO DE UNIDADES MÉDICAS EN SALUD REHABILITADAS/NÚMERO DE UNIDADES MÉDICAS EN SALUD PROGRAMADAS)*100 3 - GESTIÓN 4 - EFICACIA 5 - TRIMESTRAL 6 - ASCENDENTE VARIABLES DEL INDICADOR 7 - NÚMERO DE UNIDADES MÉDICAS EN SALUD REHABILITADAS UR 540 ---- 100.0000 UR 553 ---- 0.0000 UR 902 ---- 1.0000 TOTAL ---- 101.0000			UR 540 REPORTE TRIMESTRAL DE ACCIONES DE OBRAS, EN PODER DE LA DIRECCIÓN DE INFRAESTRUCTURA, MANTENIMIENTO Y SERVICIOS GENERALES. UR 553 NO APLICA UR 902 REPORTES ADMINISTRATIVOS/ CONTABLES QUE SE ENCUENTRAN A RESGUARDO DE LOS MUNICIPIOS.	UR 540 LOS RECURSOS FINANCIEROS SE AUTORIZEN EN TIEMPO Y FORMA POR LAS INSTANCIAS FEDERALES, ESTATALES Y MUNICIPALES. UR 553 CON BASE EN SUS ATRIBUCIONES, ESTA UR NO PUEDE EJERCER ESTA ACTIVIDAD UR 902 LAS CONDICIONES SOCIALES, ECONÓMICAS Y AMBIENTALES SE MANTIENEN ESTABLES

La Matriz de Indicadores para Resultados (MIR) es un reflejo del estado actual del programa al momento de su elaboración. En consecuencia, las Unidades Ejecutoras de Gasto que registraron "No Aplica" en Medios de Verificación y una justificación en los Supuestos; conforme al avance en el curso normal del ejercicio fiscal 2020 y se genere nueva información, la MIR deberá ser actualizada en lo que respecta a los indicadores, así como el registro de metas y líneas base, elementos que son un referente para el seguimiento y la evaluación.



GOBIERNO DEL ESTADO DE OAXACA

**GOBIERNO DEL ESTADO DE OAXACA
PROGRAMA OPERATIVO ANUAL 2020
MATRÍZ DE INDICADORES PARA RESULTADOS
REPORTE MIR INICIAL**



NIVEL	RESUMEN NARRATIVO	INDICADOR			MEDIOS DE VERIFICACIÓN	SUPUESTOS
		A)ID INDICADOR 1.NOMBRE 4.DIMENSIÓN 7.META ANUAL	2. FÓRMULA DE CÁLCULO 5.FRECUENCIA	3. TIPO 6.SENTIDO		
		1 - PORCENTAJE DE METROS CUADRADOS DE INFRAESTRUCTURA DE SALUD REHABILITADOS 2 - (METROS CUADRADOS DE INFRAESTRUCTURA DE SALUD REHABILITADOS/METROS CUADRADOS DE INFRAESTRUCTURA DE SALUD PROGRAMADOS A REHABILITAR)*100 3 - GESTIÓN 4 - EFICACIA 5 - TRIMESTRAL 6 - ASCENDENTE VARIABLES DEL INDICADOR 7 - METROS CUADRADOS DE INFRAESTRUCTURA DE SALUD REHABILITADOS UR 540 ---- 3900.0000 UR 553 ---- 0.0000 UR 902 ---- 0.0000 TOTAL ---- 3900.0000				
COMPONENTE	INFRAESTRUCTURAS FÍSICAS EN SALUD AMPLIADAS	1 - TASA DE VARIACIÓN DE INFRAESTRUCTURA FÍSICA EN SALUD AMPLIADA 2 - ((UNIDADES MÉDICAS AMPLIADAS EN EL PERIODO/UNIDADES MÉDICAS AMPLIADAS EN EL PERIODO DEL AÑO BASE)-1)*100 3 - GESTIÓN 4 - EFICACIA 5 - SEMESTRAL 6 - ASCENDENTE VARIABLES DEL INDICADOR 7 - INFRAESTRUCTURA FÍSICA EN SALUD AMPLIADA UR 540 ---- 5.0000 UR 902 ---- 2.0000 TOTAL ---- 7.0000		UR 540 REPORTE TRIMESTRAL DE ACCIONES DE OBRAS, EN PODER DE LA DIRECCIÓN DE INFRAESTRUCTURA, MANTENIMIENTO Y SERVICIOS GENERALES. UR 902 REPORTES ADMINISTRATIVOS/ CONTABLES QUE SE ENCUENTRAN A RESGUARDO DE LOS MUNICIPIOS.	UR 540 LOS RECURSOS FINANCIEROS SE AUTORIZEN EN TIEMPO Y FORMA POR LAS INSTANCIAS FEDERALES, ESTATALES Y MUNICIPALES. UR 902 LAS CONDICIONES SOCIALES, ECONÓMICAS Y AMBIENTALES SE MANTIENEN ESTABLES	
ACTIVIDAD	AMPLIAR LAS INFRAESTRUCTURAS EN SALUD	1 - PORCENTAJE DE OBRAS DE INFRAESTRUCTURA DE SALUD AMPLIADAS 2 - (NÚMERO DE OBRAS DE INFRAESTRUCTURA DE SALUD AMPLIADAS REALIZADO/ NÚMERO DE OBRAS DE INFRAESTRUCTURA DE SALUD AMPLIADAS PROGRAMADO)*100 3 - GESTIÓN 4 - EFICACIA 5 - TRIMESTRAL 6 - ASCENDENTE VARIABLES DEL INDICADOR 7 - NÚMERO DE OBRAS DE INFRAESTRUCTURA DE SALUD AMPLIADAS UR 540 ---- 5.0000 UR 902 ---- 1.0000 TOTAL ---- 6.0000		UR 540 REPORTE TRIMESTRAL DE ACCIONES DE OBRAS, EN PODER DE LA DIRECCIÓN DE INFRAESTRUCTURA, MANTENIMIENTO Y SERVICIOS GENERALES. UR 902 REPORTES ADMINISTRATIVOS/ CONTABLES QUE SE ENCUENTRAN A RESGUARDO DE LOS MUNICIPIOS.	UR 540 LOS RECURSOS FINANCIEROS SE AUTORIZEN EN TIEMPO Y FORMA POR LAS INSTANCIAS FEDERALES, ESTATALES Y MUNICIPALES. UR 902 LAS CONDICIONES SOCIALES, ECONÓMICAS Y AMBIENTALES SE MANTIENEN ESTABLES	
		1 - PORCENTAJE DE INFRAESTRUCTURA DE SALUD AMPLIADAS 2 - (NÚMERO DE INFRAESTRUCTURA DE SALUD AMPLIADAS/NÚMERO DE INFRAESTRUCTURA DE SALUD PROGRAMADAS A AMPLIAR)*100 3 - GESTIÓN 4 - EFICACIA 5 - TRIMESTRAL 6 - ASCENDENTE VARIABLES DEL INDICADOR 7 - NÚMERO DE INFRAESTRUCTURA DE SALUD AMPLIADAS UR 902 ---- 70.0000 TOTAL ---- 70.0000				

La Matriz de Indicadores para Resultados (MIR) es un reflejo del estado actual del programa al momento de su elaboración. En consecuencia, las Unidades Ejecutoras de Gasto que registraron "No Aplica" en Medios de Verificación y una justificación en los Supuestos; conforme al avance en el curso normal del ejercicio fiscal 2020 y se genere nueva información, la MIR deberá ser actualizada en lo que respecta a los indicadores, así como el registro de metas y líneas base, elementos que son un referente para el seguimiento y la evaluación.



GOBIERNO DEL ESTADO
DE OAXACA

**GOBIERNO DEL ESTADO DE OAXACA
PROGRAMA OPERATIVO ANUAL 2020
MATRÍZ DE INDICADORES PARA RESULTADOS
REPORTE MIR INICIAL**



NIVEL	RESUMEN NARRATIVO	INDICADOR			MEDIOS DE VERIFICACIÓN	SUPUESTOS
		A)ID INDICADOR 1.NOMBRE	2. FÓRMULA DE CÁLCULO	3. TIPO		
		4.DIMENSIÓN	5.FRECUENCIA	6.SENTIDO		
		7.META ANUAL				
ACTIVIDAD	ELABORAR ESTUDIOS DE OBRAS AMPLIADAS	1 - PORCENTAJE DE ESTUDIOS ELABORADOS 2 - (NÚMERO DE ESTUDIOS REALIZADOS /NÚMERO DE ESTUDIOS PROGRAMADOS) * 100 3 - GESTIÓN 4 - EFICIENCIA 5 - TRIMESTRAL 6 - ASCENDENTE VARIABLES DEL INDICADOR 7 - NÚMERO DE ESTUDIOS ELABORADOS UR 540 ---- 5.0000 UR 902 ---- 0.0000 TOTAL ---- 5.0000			UR 540 REPORTE TRIMESTRAL DE ACCIONES DE OBRAS, EN PODER DE LA DIRECCIÓN DE INFRAESTRUCTURA, MANTENIMIENTO Y SERVICIOS GENERALES. UR 902 NO APLICA	UR 540 LOS RECURSOS FINANCIEROS SE AUTORIZEN EN TIEMPO Y FORMA POR LAS INSTANCIAS FEDERALES, ESTATALES Y MUNICIPALES. UR 902 LA UR 902, NO PARTICIPA EN ESTA ACTIVIDAD



GOBIERNO DEL ESTADO
DE OAXACA

**GOBIERNO DEL ESTADO DE OAXACA
PROGRAMA OPERATIVO ANUAL 2020
MATRÍZ DE INDICADORES PARA RESULTADOS
REPORTE MIR INICIAL**



DATOS DEL PROGRAMA						
PROGRAMA 165 PREVENCIÓN, SANCIÓN, TRANSPARENCIA, RENDICIÓN DE CUENTAS Y COMBATE A LA CORRUPCIÓN						
UR Responsable: 119 SECRETARÍA DE LA CONTRALORÍA Y TRANSPARENCIA GUBERNAMENTAL			UR's Participantes 405 INSTITUTO DE ACCESO A LA INFORMACIÓN PÚBLICA Y PROTECCIÓN DE DATOS PERSONALES			
UR's Participantes 559 SECRETARIA EJECUTIVA DEL SISTEMA ESTATAL DE COMBATE A LA CORRUPCION						
ALINEACIÓN						
PLAN ESTATAL DE DESARROLLO						
EJE: OAXACA MODERNO Y TRANSPARENTE		TEMA: TRANSPARENCIA Y RENDICIÓN DE CUENTAS		OBJETIVO: PROMOVER EN EL EJERCICIO DE LA GESTIÓN PÚBLICA LA PREVENCIÓN, PLANEACIÓN Y TRAZABILIDAD DE OBJETIVOS, A TRAVÉS DEL DISEÑO E IMPLEMENTACIÓN DE ESTRATEGIAS PARA EL ESTABLECIMIENTO Y CONSOLIDACIÓN DEL SISTEMA DE CONTROL INTERNO DENTRO DE LA ADMINISTRACIÓN PÚBLICA ESTATAL, ASÍ COMO LA IMPLEMENTACIÓN DEL SISTEMA ESTATAL ANTICORRUPCIÓN.		
SECTOR: GOBIERNO MODERNO		SUBSECTOR: TRANSPARENCIA Y RENDICIÓN DE CUENTAS				
POBLACIÓN O ÁREA DE ENFOQUE POTENCIAL						
Atributo de la población o área de enfoque:		POBLACIÓN DE 16 AÑOS EN ADELANTE	Hombres: 1297867	Mujeres: 1500440	Total: 2798307	
INDICADORES PARA RESULTADOS						
NIVEL	RESUMEN NARRATIVO	INDICADOR			MEDIOS DE VERIFICACIÓN	SUPUESTOS
		A)ID INDICADOR 1.NOMBRE 4.DIMENSIÓN 7.META ANUAL	2. FÓRMULA DE CÁLCULO 5.FRECUENCIA	3. TIPO 6.SENTIDO		
FIN	CONTRIBUIR AL EJERCICIO DE LA GESTIÓN PÚBLICA CON PREVENCIÓN, PLANEACIÓN Y TRAZABILIDAD DE OBJETIVOS.	1- INDICE DE TRANSPARENCIA Y DISPONIBILIDAD DE LA INFORMACION FISCAL 2 - (MARCO REGULATORIO*0.08)+(COSTO OPERATIVO*0.27)+(MARCO PROGRAMÁTICO PRESUPUESTAL*0.150)+(RENDICIÓN DE CUENTAS*0.30)+(EVALUACIÓN DE RESULTADOS*0.10)+(ESTADISTICA FISCALES*0.10) 3 - ESTRATÉGICO 4 - CALIDAD 5 - ANUAL 6 - ASCENDENTE 7 - 91.6000			INFORMACIÓN DE ARINFORMACIÓN S.A DE C.V. INDICE DE TRANSPARENCIA Y DISPONIBILIDAD DE LA INFORMACIÓN FISCAL DE LAS ENTIDADES FEDERATIVAS ITDIF. DISPONIBLE EN HTTP://TRANSPARENCIAFISCAL.EDOMEX.GOB.MX/SI TES/TRANSPARENCIAFISCAL.EDOMEX.GOB.MX/FILES/FILES/PDF/ITIF16A.PDF	TRANSPARENCIA ESTATAL CUENTA CON LA MEJORA CONTINUA DE LOS CRITERIOS DE EVALUACIÓN QUE PERMITAN COMPROBAR EL ADECUADO MANEJO DE LOS RECURSOS PÚBLICOS.

La Matriz de Indicadores para Resultados (MIR) es un reflejo del estado actual del programa al momento de su elaboración. En consecuencia, las Unidades Ejecutoras de Gasto que registraron "No Aplica" en Medios de Verificación y una justificación en los Supuestos; conforme al avance en el curso normal del ejercicio fiscal 2020 y se genere nueva información, la MIR deberá ser actualizada en lo que respecta a los indicadores, así como el registro de metas y líneas base, elementos que son un referente para el seguimiento y la evaluación.



**GOBIERNO DEL ESTADO DE OAXACA
PROGRAMA OPERATIVO ANUAL 2020
MATRÍZ DE INDICADORES PARA RESULTADOS
REPORTE MIR INICIAL**



GOBIERNO DEL ESTADO
DE OAXACA

NIVEL	RESUMEN NARRATIVO	INDICADOR			MEDIOS DE VERIFICACIÓN	SUPUESTOS
		A)ID INDICADOR 1.NOMBRE 4.DIMENSIÓN 7.META ANUAL	2. FÓRMULA DE CÁLCULO 5.FRECUENCIA	3. TIPO 6.SENTIDO		
PROPOSITO	LA CIUDADANIA RECIBE SERVICIOS PÚBLICOS TRANSPARENTES DE SERVIDORES PÚBLICOS CON ACTUAR ETICO	1 - INDICE GLOBAL DE CUMPLIMIENTO DE LAS OBLIGACIONES EN PORTALES DE TRANSPARENCIA 2 - (TMA+TA)/TMSO 3 - ESTRATÉGICO 4 - EFICACIA 5 - ANUAL 6 - ASCENDENTE 7 - 75.0000 1 - SANCIONES A SERVIDORES PÚBLICOS 2 - [(NÚMERO DE SERVIDORES PÚBLICOS SANCIONADOS/ NÚMERO TOTAL DE SERVIDORES PÚBLICOS)*100] 3 - ESTRATÉGICO 4 - EFICACIA 5 - ANUAL 6 - DESCENDENTE 7 - 75.0000			INFORME DE RESULTADOS DE LA VERIFICACIÓN DE OBLIGACIONES DE TRANSPARENCIA, QUE OBRA EN LOS ARCHIVOS DE LA DIRECCIÓN DE COMUNICACIÓN, CAPACITACIÓN, EVALUACIÓN, ARCHIVOS Y DATOS PERSONALES	LOS SUJETOS OBLIGADOS Y SOCIEDAD OAXAQUEÑA TIENEN UNA AMPLIA CULTURA EN TEMAS DE TRANSPARENCIA ACCESO A LA INFORMACIÓN PROTECCIÓN DE DATOS Y GOBIERNO ABIERTO. SUJETOS OBLIGADOS CUMPLEN EN TIEMPO Y FORMA CON SUS OBLIGACIONES DE TRANSPARENCIA ACCESO A LA INFORMACIÓN Y PROTECCIÓN DE DATOS PERSONALES LOS SUJETOS OBLIGADOS Y SOCIEDAD OAXAQUEÑA TIENEN UNA AMPLIA CULTURA EN TEMAS DE TRANSPARENCIA ACCESO A LA INFORMACIÓN PROTECCIÓN DE DATOS Y GOBIERNO ABIERTO. SUJETOS OBLIGADOS CUMPLEN EN TIEMPO Y FORMA CON SUS OBLIGACIONES DE TRANSPARENCIA ACCESO A LA INFORMACIÓN Y PROTECCIÓN DE DATOS PERSONALES
COMPONENTE	ACCIONES DE GESTIÓN PARA LA PREVENCIÓN, SANCIÓN, TRANSPARENCIA, RENDICIÓN DE CUENTAS Y COMBATE A LA CORRUPCIÓN	1 - PORCENTAJE DE ACCIONES DE GESTIÓN REALIZADAS 2 - (NUMERO DE ACCIONES DE GESTIÓN REALIZADAS/NUMERO DE ACCIONES DE GESTIÓN PROGRAMADAS A REALIZAR)*100 3 - GESTIÓN 4 - EFICACIA 5 - SEMESTRAL 6 - ASCENDENTE VARIABLES DEL INDICADOR 7 - ACCIONES DE GESTIÓN REALIZADAS UR 119 ---- 0.0000 UR 405 ---- 100.0000 UR 559 ---- 0.0000 TOTAL ---- 100.0000			UR 119 NO APLICA UR 405 CUENTA PUBLICA DEL INSTITUTO DE ACCESO A LA INFORMACION PUBLICA Y PROTECCION DE DATOS PERSONALES DEL ESTADO DE OAXACAUR. UR 559 NO APLICA	UR 119 ESTA UR NO PARTICIPA EN ESTE COMPONENTE UR 405 LAS CONCIONES POLITICAS Y SOCIALES DEL ESTADO PERMITEN EL EJERCICIO DEL PRESUPUESTO DEL IAIP UR 559 ESTA UR NO TIENE PARTICIPACION DENTRO DE ESTE COMPONENTE
ACTIVIDAD	GESTIONES ADMINISTRATIVAS Y FINANCIERAS	1 - PORCENTAJE DE GESTIONES ADMINISTRATIVAS Y FINANCIERAS REALIZADAS 2 - (NÚMERO DE GESTIONES ADMINISTRATIVAS Y FINANCIERAS REALIZADAS/TOTAL DE GESTIONES REALIZADAS)*100 3 - GESTIÓN 4 - EFICACIA 5 - TRIMESTRAL 6 - ASCENDENTE VARIABLES DEL INDICADOR 7 - NÚMERO DE GESTIONES ADMINISTRATIVAS Y FINANCIERAS REALIZADAS UR 119 ---- 0.0000 UR 405 ---- 100.0000 UR 559 ---- 0.0000 TOTAL ---- 100.0000			UR 119 NO APLICA UR 405 INFORMES TRIMESTRALES DE AVANCE DE GESTION DEL INSTITUTO DE ACCESO A LA INFORMACION PUBLICA Y PROTECCION DE DATOS PERSONALES QUE OBRAN EN LA DIRECCION DE ADMINISTRACION UR 559 NO APLICA	UR 119 ESTA UR NO PARTICIPA EN ESTA ACTIVIDAD UR 405 LAS CONCIONES POLITICAS Y SOCIALES DEL ESTADO PERMITEN EL EJERCICIO DEL PRESUPUESTO DEL IAIP UR 559 ESTA UR NO PARTICIPA EN ESTA ACTIVIDAD
COMPONENTE	ACCESO A LA INFORMACIÓN PÚBLICA, PROTECCIÓN DE DATOS PERSONALES, TRANSPARENCIA Y RENDICIÓN DE CUENTAS FOMENTADAS	1 - PORCENTAJE DE SOLICITUDES DE INFORMACIÓN ATENDIDAS 2 - (NÚMERO DE SOLICITUDES DE INFORMACIÓN ATENDIDAS/ TOTAL DE SOLICITUDES DE INFORMACIÓN RECIBIDAS POR LOS SUJETOS OBLIGADOS) *100 3 - GESTIÓN 4 - EFICACIA 5 - SEMESTRAL 6 - ASCENDENTE VARIABLES DEL INDICADOR 7 - SOLICITUDES DE INFORMACIÓN ATENDIDAS UR 405 ---- 100.0000 TOTAL ---- 100.0000			UR 405 INFORME TRIMESTRAL DE ACTIVIDADES DE LA DIRECCION DE TECNOLOGIAS DE TRANSPARENCIA QUE OBRA EN LOS ARCHIVOS DE LA DIRECCION ANTES MENCIONADA	UR 405 LOS SUJETOS OBLIGADOS CUMPLEN EN TIEMPO Y FORMA CON SUS OBLIGACIONES DE TRANSPARENCIA UR 405 LOS SUJETOS OBLIGADOS Y SOCIEDAD OAXAQUEÑA TIENEN UNA AMPLIA CULTURA EN TEMAS DE TRANSPARENCIA, ACCESO A LA INFORMACION, PROTECCION DE DATOS PERSONALES Y GOBIERNO ABIERTO.

La Matriz de Indicadores para Resultados (MIR) es un reflejo del estado actual del programa al momento de su elaboración. En consecuencia, las Unidades Ejecutoras de Gasto que registraron "No Aplica" en Medios de Verificación y una justificación en los Supuestos; conforme al avance en el curso normal del ejercicio fiscal 2020 y se genere nueva información, la MIR deberá ser actualizada en lo que respecta a los indicadores, así como el registro de metas y líneas base, elementos que son un referente para el seguimiento y la evaluación.



GOBIERNO DEL ESTADO DE OAXACA

**GOBIERNO DEL ESTADO DE OAXACA
PROGRAMA OPERATIVO ANUAL 2020
MATRÍZ DE INDICADORES PARA RESULTADOS
REPORTE MIR INICIAL**



NIVEL	RESUMEN NARRATIVO	INDICADOR			MEDIOS DE VERIFICACIÓN	SUPUESTOS
		A)ID INDICADOR 1.NOMBRE 4.DIMENSIÓN 7.META ANUAL	2. FÓRMULA DE CÁLCULO 5.FRECUENCIA	3. TIPO 6.SENTIDO		
ACTIVIDAD	OTORGAR CAPACITACIONES A SUJETOS OBLIGADOS	1 - PORCENTAJE DE CAPACITACIONES DE SUJETOS OBLIGADOS OTORGADAS 2 - (NÚMERO DE CAPACITACIONES DE SUJETOS OBLIGADOS OTORGADAS / TOTAL DE CAPACITACIONES DE SUJETOS OBLIGADOS PROGRAMADAS)*100 3 - GESTIÓN 4 - EFICIENCIA 5 - TRIMESTRAL 6 - ASCENDENTE VARIABLES DEL INDICADOR 7 - NÚMERO DE CAPACITACIONES DE SUJETOS OBLIGADOS OTORGADAS UR 405 ---- 100.0000 TOTAL ---- 100.0000			UR 405 INFORME TRIMESTRAL DE ACTIVIDADES DE LA DIRECCION DE COMUNICACION, CAPACITACION, EVALUACION, ARCHIVOS Y DATOS PERSONALES, QUE OBRA EN LOS ARCHIVOS DE LA DIRECCION MENCIONADA.	UR 405 LOS SUJETOS OBLIGADOS SE INTERESAN EN CAPACITARSE.
ACTIVIDAD	DIFUNDIR LOS ACCESOS A LA INFORMACIÓN Y LA PROTECCIÓN DE DATOS PERSONALES	1 - PORCENTAJE DE CAMPANAS DE DIFUSIÓN REALIZADAS 2 - (NÚMERO DE ACCIONES DE DIFUSIÓN REALIZADAS/NÚMERO DE ACCIONES DE DIFUSIÓN PLANEADAS)*100 3 - GESTIÓN 4 - EFICIENCIA 5 - TRIMESTRAL 6 - ASCENDENTE VARIABLES DEL INDICADOR 7 - NÚMERO DE ACCIONES DE DIFUSIÓN REALIZADAS UR 405 ---- 100.0000 TOTAL ---- 100.0000			UR 405 INFORME TRIMESTRAL DE ACTIVIDADES DE LA DIRECCION DE COMUNICACION, CAPACITACION, EVALUACION, ARCHIVOS Y DATOS PERSONALES, QUE OBRA EN LOS ARCHIVOS DE LA DIRECCION MENCIONADA.	UR 405 LA POBLACION SE INTERESA EN CONOCER LOS DERECHOS HUMANOS DE ACCESO A LA INFORMACION Y PROTECCION DE DATOS PERSONALES.
ACTIVIDAD	EVALUAR EN MATERIA DE TRANSPARENCIA, ACCESOS A LA INFORMACIÓN, PROTECCIÓN DE DATOS PERSONALES Y GOBIERNO ABIERTO	1 - PORCENTAJE DE SUJETOS OBLIGADOS EVALUADOS 2 - (NÚMERO DE SUJETOS OBLIGADOS EVALUADOS/NÚMERO DE SUJETOS OBLIGADOS PROGRAMADOS)*100 3 - GESTIÓN 4 - EFICIENCIA 5 - TRIMESTRAL 6 - ASCENDENTE VARIABLES DEL INDICADOR 7 - NÚMERO DE SUJETOS OBLIGADOS EVALUADOS UR 405 ---- 100.0000 TOTAL ---- 100.0000			UR 405 INFORME TRIMESTRAL DE ACTIVIDADES DE LA DIRECCION DE COMUNICACION, CAPACITACION, EVALUACION, ARCHIVOS Y DATOS PERSONALES, QUE OBRA EN LOS ARCHIVOS DE LA DIRECCION MENCIONADA.	UR 405 EXISTEN CONDICIONES POLITICO SOCIALES ESTABLES EN EL ESTADO.
COMPONENTE	MECANISMOS PARA EL ACCESO A LA INFORMACIÓN PÚBLICA, PROTECCIÓN DE DATOS PERSONALES, PREVENCIÓN DEL SISTEMA ESTATAL DE COMBATE A LA CORRUPCIÓN, TRANSPARENCIA Y RENDICIÓN DE CUENTAS OPERADOS	1 - PORCENTAJE DE MUNICIPIOS INCORPORADOS AL SISTEMA DE TRANSPARENCIA MUNICIPAL (SITRAM) 2 - (NUMERO DE MUNICIPIOS INCORPORADOS AL SITRAM / NUMERO DE MUNICIPIOS PROGRAMADOS) *100 3 - GESTIÓN 4 - EFICACIA 5 - SEMESTRAL 6 - ASCENDENTE VARIABLES DEL INDICADOR 7 - MUNICIPIOS INCORPORADOS AL SISTEMA DE TRANSPARENCIA MUNICIPAL (SITRAM) UR 405 ---- 100.0000 TOTAL ---- 100.0000			UR 405 INFORME TRIMESTRAL DE ACTIVIDADES DE LA DIRECCION DE TECNOLOGIAS DE TRANSPARENCIA QUE OBRA EN LOS ARCHIVOS DE LA DIRECCION ANTES MENCIONADA	UR 405 LA POBLACION SE INTERESA EN LOS DERECHOS DE ACCESO A LA INFORMACION Y PROTECCION DE DATOS PERSONALES

La Matriz de Indicadores para Resultados (MIR) es un reflejo del estado actual del programa al momento de su elaboración. En consecuencia, las Unidades Ejecutoras de Gasto que registraron "No Aplica" en Medios de Verificación y una justificación en los Supuestos; conforme al avance en el curso normal del ejercicio fiscal 2020 y se genere nueva información, la MIR deberá ser actualizada en lo que respecta a los indicadores, así como el registro de metas y líneas base, elementos que son un referente para el seguimiento y la evaluación.



**GOBIERNO DEL ESTADO DE OAXACA
PROGRAMA OPERATIVO ANUAL 2020
MATRÍZ DE INDICADORES PARA RESULTADOS
REPORTE MIR INICIAL**

NIVEL	RESUMEN NARRATIVO	INDICADOR			MEDIOS DE VERIFICACIÓN	SUPUESTOS
		A)ID INDICADOR 1.NOMBRE 4.DIMENSIÓN 7.META ANUAL	2. FÓRMULA DE CÁLCULO 5.FRECUENCIA	3. TIPO 6.SENTIDO		
ACTIVIDAD	OPERAR LAS PLATAFORMAS NACIONALES DE TRANSPARENCIA	1 - PORCENTAJE DE SUJETOS OBLIGADOS INCORPORADOS A LA PLATAFORMA NACIONAL DE TRANSPARENCIA 2 - (NÚMERO DE SUJETOS OBLIGADOS INCORPORADOS A LA PNT / NÚMERO DE SUJETOS OBLIGADOS PROGRAMADOS)*100 3 - GESTIÓN 4 - EFICIENCIA 5 - TRIMESTRAL 6 - ASCENDENTE VARIABLES DEL INDICADOR 7 - NÚMERO DE SUJETOS OBLIGADOS INCORPORADOS A LA PLATAFORMA NACIONAL DE TRANSPARENCIA UR 405 ---- 100.0000 TOTAL ---- 100.0000			UR 405 INFORME TRIMESTRAL DE LA DIRECCION DE TECNOLOGIAS DE TRANSPARENCIA	UR 405 LOS SUJETOS OBLIGADOS CUENTAN CON ACCESO A INTERNET
ACTIVIDAD	IMPLEMENTAR EJERCICIOS DE GOBIERNO ABIERTO	1 - PORCENTAJES DE EJERCICIOS DE GOBIERNO ABIERTO IMPLEMENTADOS 2 - (NÚMERO DE EJERCICIOS DE GOBIERNO ABIERTO IMPLEMENTADOS/NÚMERO DE EJERCICIOS DE GOBIERNO ABIERTO PROGRAMADOS)*100 3 - GESTIÓN 4 - EFICIENCIA 5 - TRIMESTRAL 6 - ASCENDENTE VARIABLES DEL INDICADOR 7 - NÚMERO DE EJERCICIOS DE GOBIERNO ABIERTO IMPLEMENTADOS UR 405 ---- 80.0000 TOTAL ---- 80.0000			UR 405 INFORME TRIMESTRAL DE ACTIVIDADES DE LA DIRECCION DE GOBIERNO ABIERTO QUE OBRA EN EL ARCHIVO DE LA DIRECCION ANTES CITADA	UR 405 LA SOCIEDAD CIVIL Y LAS AUTORIDADES GUBERNAMENTALES SE INTERESAN EN PARTICIPAR EN LOS EJERCICIOS DE GOBIERNO ABIERTO.
ACTIVIDAD	RESOLVER PROCEDIMIENTOS DE DENUNCIAS INICIADOS POR INCUMPLIMIENTOS EN LA PUBLICACIÓN DE OBLIGACIONES DE TRANSPARENCIA	1 - PORCENTAJE DE PROCEDIMIENTOS RESUELTOS POR INCUMPLIMIENTO EN LA PUBLICACIÓN DE OBLIGACIONES DE TRANSPARENCIA 2 - (PROCEDIMIENTOS RESUELTOS POR INCUMPLIMIENTO EN LA PUBLICACIÓN DE OBLIGACIONES DE TRANSPARENCIA REALIZADOS / PROCEDIMIENTOS POR INCUMPLIMIENTO EN LA PUBLICACIÓN DE OBLIGACIONES DE TRANSPARENCIA PROGRAMADOS)*100 3 - GESTIÓN 4 - EFICIENCIA 5 - TRIMESTRAL 6 - ASCENDENTE VARIABLES DEL INDICADOR 7 - NÚMERO DE PROCEDIMIENTOS RESUELTOS POR INCUMPLIMIENTO EN LA PUBLICACIÓN DE OBLIGACIONES DE TRANSPARENCIA UR 405 ---- 100.0000 TOTAL ---- 100.0000			UR 405 INFORME TRIMESTRAL DE ACTIVIDADES DE LA DIRECCION DE ASUNTOS JURIDICOS QUE OBRA EN LOS ARCHIVOS DE LA DIRECCION ANTES CITADA.	UR 405 LA SOCIEDAD CIVIL PRESENTA DENUNCIAS POR INCUMPLIMIENTO EN LA PUBLICACION DE OBLIGACIONES DE TRANSPARENCIA.
ACTIVIDAD	RESOLVER RECURSOS DE REVISIÓN	1 - PORCENTAJE DE RECURSOS DE REVISIÓN RESUELTOS 2 - (RECURSOS DE REVISIÓN RESUELTOS / RECURSOS DE REVISIÓN RECIBIDOS)*100 3 - GESTIÓN 4 - EFICIENCIA 5 - TRIMESTRAL 6 - ASCENDENTE VARIABLES DEL INDICADOR 7 - NÚMERO DE RECURSOS DE REVISIÓN RESUELTOS UR 405 ---- 100.0000 TOTAL ---- 100.0000			UR 405 ACTAS DE SESION DEL CONSEJO GENERAL DEL IAIP QUE OBRAN EN LA SECRETARIA GENERAL DE ACUERDOS	UR 405 SE REALIZAN SOLICITUDES DE INFORMACION A LOS SUJETOS OBLIGADOS



**GOBIERNO DEL ESTADO DE OAXACA
PROGRAMA OPERATIVO ANUAL 2020
MATRÍZ DE INDICADORES PARA RESULTADOS
REPORTE MIR INICIAL**

NIVEL	RESUMEN NARRATIVO	INDICADOR			MEDIOS DE VERIFICACIÓN	SUPUESTOS
		A)ID INDICADOR 1.NOMBRE	2. FÓRMULA DE CÁLCULO	3. TIPO		
		4.DIMENSIÓN	5.FRECUENCIA	6.SENTIDO		
		7.META ANUAL				
COMPONENTE	INTEGRACIÓN Y FUNCIONAMIENTO DE LOS COMITÉS DE ÉTICA VIGILADOS	1 - PORCENTAJE DE COMITÉS DE ÉTICA INTEGRADOS BIENALMENTE DE LAS 92 DEPENDENCIAS, ENTIDADES Y ÓRGANOS AUXILIARES DEL ESTADO DE OAXACA 2 - (NÚMERO DE COMITÉS DE ÉTICA INTEGRADOS/ NÚMERO DE COMITÉS DE ÉTICA PROGRAMADOS) *100 3 - GESTIÓN 4 - EFICACIA 5 - SEMESTRAL 6 - ASCENDENTE VARIABLES DEL INDICADOR 7 - COMITÉS DE ÉTICA INTEGRADOS BIENALMENTE DE LAS 92 DEPENDENCIAS, ENTIDADES Y ÓRGANOS AUXILIARES DEL ESTADO DE OAXACA UR 119 ---- 100.0000 TOTAL ---- 100.0000			UR 119 PAGINA DE LA SECRETARIA DE LA CONTROLARIA Y TRANSPARENCIA GUBERNAMENTAL(ACTAS DE SESION DE INSTALACION	UR 119 LAS DEPENDENCIAS Y ENTIDADES AVISAN Y REGISTRAN LAS SESIONES Y ASUNTOS A TRATAR CON ANTICIPACION, PARA VIGILAR SU FUNCIONAMIENTO UR 119 LAS DEPENDENCIAS ENTIDADES Y ORGANOS AUXILIARES ENVIAN EN TIEMPO Y FORMA LAS CONVOCATORIAS PARA LA INSTALACION DE SUS COMITES DE ETICA .
ACTIVIDAD	VALIDAR PLANES ANUALES DE TRABAJO	1 - PORCENTAJE DE PLANES DE TRABAJO VALIDADOS 2 - (NÚMERO DE PLANES DE TRABAJO VALIDADOS / NÚMERO DE PLANES DE TRABAJO ELABORADOS)*100 3 - GESTIÓN 4 - EFICIENCIA 5 - TRIMESTRAL 6 - ASCENDENTE VARIABLES DEL INDICADOR 7 - NÚMERO DE PLANES DE TRABAJO VALIDADOS UR 119 ---- 92.0000 TOTAL ---- 92.0000			UR 119 INFORMES TRIMESTRALES GENERADOS POR LA DIRECCION JURIDICA PUBLICADOS EN LA PAGINA DE LA SECRETARIA DE LA CONTROLARIA Y TRANSPARENCIA GUBERNAMENTAL	UR 119 LAS DEPENDENCIAS ENTIDADES Y ORGANOS AUXILIARES ENVIAN EN TIEMPO Y FORMA LOS PLANES DE TRABAJO PARA SU VALIDACION
ACTIVIDAD	EVALUAR LOS CÓDIGOS DE CONDUCTA	1 - PORCENTAJE DE CÓDIGOS DE CONDUCTA EVALUADOS 2 - (NÚMERO DE CÓDIGOS DE CONDUCTA EVALUADOS/NÚMERO DE CÓDIGOS DE CONDUCTA RECIBIDOS) * 100 3 - GESTIÓN 4 - EFICIENCIA 5 - TRIMESTRAL 6 - ASCENDENTE VARIABLES DEL INDICADOR 7 - NÚMERO DE CÓDIGOS DE CONDUCTA EVALUADOS UR 119 ---- 92.0000 TOTAL ---- 92.0000			UR 119 INFORMES TRIMESTRALES GENERADOS POR LA DIRECCION JURIDICA PUBLICADOS EN LA PAGINA DE LA SECRETARIA DE LA CONTROLARIA Y TRANSPARENCIA GUBERNAMENTAL	UR 119 LAS DEPENDENCIAS ENTIDADES Y ORGANOS AUXILIARES ENVIAN EN TIEMPO Y FORMA LOS CODIGOS DE CONDUCTA PARA LA EVALUACION DE LOS MISMOS.
COMPONENTE	CUMPLIMIENTO DEL CÓDIGO DE ÉTICA, REGLAS DE INTEGRIDAD Y CÓDIGO DE CONDUCTA SEGUIDOS	1 - PORCENTAJE DE CUMPLIMIENTO DE ACCIONES PERMANENTES AL CÓDIGO DE ÉTICA REGLAS DE INTEGRIDAD Y CÓDIGO DE CONDUCTA 2 - (NÚMERO DE ACCIONES PERMANENTES REALIZADAS/ NÚMERO DE ACCIONES PERMANENTES REQUERIDAS) *100 3 - GESTIÓN 4 - EFICACIA 5 - SEMESTRAL 6 - ASCENDENTE VARIABLES DEL INDICADOR 7 - CUMPLIMIENTO DE ACCIONES PERMANENTES AL CÓDIGO DE ÉTICA REGLAS DE INTEGRIDAD Y CÓDIGO DE CONDUCTA UR 119 ---- 100.0000 TOTAL ---- 100.0000			UR 119 INFORMES TRIMESTRALES GENERADOS POR LA DIRECCION JURIDICA PUBLICADOS EN LA PAGINA DE LA SECRETARIA DE LA CONTROLARIA Y TRANSPARENCIA GUBERNAMENTAL	UR 119 LAS DEPENDENCIAS, ENTIDADES Y ORGANOS AUXILIARES PROMOCIONAN Y DIFUNDEN EN TIEMPO Y FORMA , EL CODIGO DE ETICA EN LOS SERVIDORES PUBLICOS DE LA ADMINISTRACION PUBLICA ESTATAL.



**GOBIERNO DEL ESTADO DE OAXACA
PROGRAMA OPERATIVO ANUAL 2020
MATRÍZ DE INDICADORES PARA RESULTADOS
REPORTE MIR INICIAL**



GOBIERNO DEL ESTADO
DE OAXACA

NIVEL	RESUMEN NARRATIVO	INDICADOR			MEDIOS DE VERIFICACIÓN	SUPUESTOS
		A)ID INDICADOR 1.NOMBRE 4.DIMENSIÓN 7.META ANUAL	2. FÓRMULA DE CÁLCULO 5.FRECUENCIA	3. TIPO 6.SENTIDO		
ACTIVIDAD	PROMOVER Y DIFUNDIR CÓDIGOS DE ÉTICA	1 - PORCENTAJE DE ACTIVIDADES DE PROMOCIÓN Y DIFUSIÓN REALIZADAS 2 - (NÚMERO DE ACTIVIDADES DE PROMOCIÓN Y DIFUSIÓN REALIZADAS/NÚMERO DE ACTIVIDADES DE PROMOCIÓN Y DIFUSIÓN REALIZADAS PROGRAMADAS)*100 3 - GESTIÓN 4 - EFICACIA 5 - TRIMESTRAL 6 - ASCENDENTE VARIABLES DEL INDICADOR 7 - NÚMERO DE ACTIVIDADES DE PROMOCIÓN Y DIFUSIÓN REALIZADAS UR 119 ---- 184.0000 TOTAL ---- 184.0000			UR 119 INFORMES TRIMESTRALES GENERADOS POR LA DIRECCION JURIDICA PUBLICADOS EN LA PAGINA DE LA SECRETARIA DE LA CONTROLARIA YTRANSPARENCIA GUBERNAMENTAL	UR 119 LAS DEPENDENCIAS, ENTIDADES Y ORGANOS AUXILIARES PROMOCIONAN Y DIFUNDEN EN TIEMPO Y FORMA , EL CODIGO DE ETICA EN LOS SERVIDORES PUBLICOS DE LA ADMINISTRACION PUBLICA ESTATAL.
COMPONENTE	QUEJAS, DENUNCIAS, SUGERENCIAS CIUDADANAS E INCONFORMIDADES DE PROVEEDORES Y CONTRATISTAS ATENDIDAS	1 - PORCENTAJE DE QUEJAS, DENUNCIAS, SUGERENCIAS CIUDADANAS E INCONFORMIDADES DE PROVEEDORES Y CONTRATISTAS ATENDIDAS 2 - (NUMERO DE EXPEDIENTES DE QUEJAS, DENUNCIAS Y SUGERENCIAS CIUDADANAS E INCONFORMIDADES DE PROVEEDORES Y CONTRATISTAS ATENDIDOS/QUEJAS, DENUNCIAS Y SUGERENCIAS CIUDADANAS E INCONFORMIDADES DE PROVEEDORES Y CONTRATISTAS RECIBIDAS) * 100 3 - GESTIÓN 4 - EFICACIA 5 - SEMESTRAL 6 - ASCENDENTE VARIABLES DEL INDICADOR 7 - QUEJAS, DENUNCIAS, SUGERENCIAS CIUDADANAS E INCONFORMIDADES DE PROVEEDORES Y CONTRATISTAS ATENDIDAS UR 119 ---- 90.0000 TOTAL ---- 90.0000			UR 119 EXPEDIENTES INDAGATORIOS ADMINISTRATIVOS DE QUEJAS, DENUNCIAS, SUGERENCIAS CIUDADANAS E INCONFORMIDADES DE PROVEEDORES Y CONTRATISTAS QUE SE ENCUENTRAN RESGUARDADOS EN LA DIRECCIÓN DE QUEJAS, DENUNCIAS E INVESTIGACIÓN	UR 119 ENTIDADES Y ÓRGANOS DESCONCENTRADOS Y AUXILIARES DE LA ADMINISTRACIÓN PÚBLICA ESTATAL Y EN SU CASO PARTICULARES DEN SEGUIMIENTO OPORTUNO A LA INFORMACIÓN SOLICITADA DURANTE EL PROCESO DE INVESTIGACIÓN
ACTIVIDAD	RECIBIR QUEJAS, DENUNCIAS Y SUGERENCIAS DE LA CIUDADANÍA	1 - PORCENTAJE DE EXPEDIENTES DE QUEJAS, DENUNCIAS Y SUGERENCIAS CIUDADANAS RADICADOS 2 - (NÚMERO DE EXPEDIENTES DE QUEJAS, DENUNCIAS Y SUGERENCIAS CIUDADANAS RADICADOS/NÚMERO DE EXPEDIENTES DE QUEJAS, DENUNCIAS Y SUGERENCIAS CIUDADANAS PROGRAMADOS)*100 3 - GESTIÓN 4 - EFICIENCIA 5 - TRIMESTRAL 6 - ASCENDENTE VARIABLES DEL INDICADOR 7 - NÚMERO DE EXPEDIENTES DE QUEJAS, DENUNCIAS Y SUGERENCIAS CIUDADANAS RADICADOS UR 119 ---- 1200.0000 TOTAL ---- 1200.0000			UR 119 EXPEDIENTES TRIMESTRALES QUE SE ENCUENTRAN RESGUARDADOS EN LA DIRECCIÓN DE QUEJAS, DENUNCIAS E INVESTIGACIÓN	UR 119 ENTIDADES Y ÓRGANOS DESCONCENTRADOS Y AUXILIARES DE LA ADMINISTRACIÓN PÚBLICAESTATAL Y EN SU CASO PARTICULARES DENSEGUIMIENTO OPORTUNO A LA INFORMACIÓN SOLICITADA DURANTE EL PROCESO DE INVESTIGACIÓN
ACTIVIDAD	ATENDER E INTEGRAR QUEJAS, DENUNCIAS Y SUGERENCIAS DE LA CIUDADANÍA	1 - PORCENTAJE DE EXPEDIENTES DE QUEJAS, DENUNCIAS Y SUGERENCIAS CIUDADANAS INTEGRADAS PARA TURNAR 2 - (NÚMERO DE EXPEDIENTES DE QUEJAS, DENUNCIAS Y SUGERENCIAS CIUDADANAS INTEGRADOS PARA TURNAR/NÚMERO DE EXPEDIENTES DE QUEJAS, DENUNCIAS Y SUGERENCIAS CIUDADANAS PROGRAMADAS A INTEGRAR)*100 3 - GESTIÓN 4 - EFICIENCIA 5 - TRIMESTRAL 6 - ASCENDENTE VARIABLES DEL INDICADOR 7 - NÚMERO DE EXPEDIENTES DE QUEJAS, DENUNCIAS Y SUGERENCIAS CIUDADANAS INTEGRADOS PARA TURNAR UR 119 ---- 1200.0000 TOTAL ---- 1200.0000			UR 119 EXPEDIENTES TRIMESTRALES QUE SE ENCUENTRAN RESGUARDADOS EN LA DIRECCIÓN DE QUEJAS, DENUNCIAS E INVESTIGACIÓN	UR 119 ENTIDADES Y ÓRGANOS DESCONCENTRADOS Y AUXILIARES DE LA ADMINISTRACIÓN PÚBLICAESTATAL Y EN SU CASO PARTICULARES DENSEGUIMIENTO OPORTUNO A LA INFORMACIÓN SOLICITADA DURANTE EL PROCESO DE INVESTIGACIÓN

La Matriz de Indicadores para Resultados (MIR) es un reflejo del estado actual del programa al momento de su elaboración. En consecuencia, las Unidades Ejecutoras de Gasto que registraron "No Aplica" en Medios de Verificación y una justificación en los Supuestos; conforme al avance en el curso normal del ejercicio fiscal 2020 y se genere nueva información, la MIR deberá ser actualizada en lo que respecta a los indicadores, así como el registro de metas y líneas base, elementos que son un referente para el seguimiento y la evaluación.



**GOBIERNO DEL ESTADO DE OAXACA
PROGRAMA OPERATIVO ANUAL 2020
MATRÍZ DE INDICADORES PARA RESULTADOS
REPORTE MIR INICIAL**



GOBIERNO DEL ESTADO
DE OAXACA

NIVEL	RESUMEN NARRATIVO	INDICADOR			MEDIOS DE VERIFICACIÓN	SUPUESTOS
		A)ID INDICADOR 1.NOMBRE 4.DIMENSIÓN 7.META ANUAL	2. FÓRMULA DE CÁLCULO 5.FRECUENCIA	3. TIPO 6.SENTIDO		
ACTIVIDAD	RECIBIR INCONFORMIDADES DE PROVEEDORES Y CONTRATISTAS	1 - PORCENTAJE DE EXPEDIENTES DE INCONFORMIDADES DE PROVEEDORES Y CONTRATISTAS INICIADOS 2 - (NÚMERO DE EXPEDIENTES DE INCONFORMIDADES DE PROVEEDORES Y CONTRATISTAS INICIADOS / NÚMERO DE EXPEDIENTES DE INCONFORMIDADES DE PROVEEDORES Y CONTRATISTAS RECIBIDOS)*100 3 - GESTIÓN 4 - EFICIENCIA 5 - TRIMESTRAL 6 - ASCENDENTE VARIABLES DEL INDICADOR 7 - NÚMERO DE EXPEDIENTES DE INCONFORMIDADES DE PROVEEDORES Y CONTRATISTAS INICIADOS UR 119 ---- 150.0000 TOTAL ---- 150.0000			UR 119 EXPEDIENTES TRIMESTRALES QUE SE ENCUENTRAN RESGUARDADOS EN LA DIRECCIÓN DE QUEJAS, DENUNCIAS E INVESTIGACIÓN	UR 119 ENTIDADES Y ÓRGANOS DESCONCENTRADOS Y AUXILIARES DE LA ADMINISTRACIÓN PÚBLICA ESTATAL Y EN SU CASO PARTICULARES DENSEGUIIMIENTO OPORTUNO A LA INFORMACIÓN SOLICITADA DURANTE EL PROCESO DE INVESTIGACIÓN
ACTIVIDAD	ATENDER E INTEGRAR LAS INCONFORMIDADES DE PROVEEDORES Y CONTRATISTAS	1 - PORCENTAJE DE EXPEDIENTES DE INCONFORMIDADES DE PROVEEDORES Y CONTRATISTAS INTEGRADOS 2 - (NÚMERO EXPEDIENTES DE INCONFORMIDADES DE PROVEEDORES Y CONTRATISTAS INTEGRADOS / NÚMERO EXPEDIENTES DE INCONFORMIDADES DE PROVEEDORES Y CONTRATISTAS INICIADOS) * 100 3 - GESTIÓN 4 - EFICIENCIA 5 - TRIMESTRAL 6 - ASCENDENTE VARIABLES DEL INDICADOR 7 - NÚMERO EXPEDIENTES DE INCONFORMIDADES DE PROVEEDORES Y CONTRATISTAS INTEGRADOS UR 119 ---- 150.0000 TOTAL ---- 150.0000			UR 119 EXPEDIENTES TRIMESTRALES QUE SE ENCUENTRAN RESGUARDADOS EN LA DIRECCIÓN DE QUEJAS, DENUNCIAS E INVESTIGACIÓN	UR 119 ENTIDADES Y ÓRGANOS DESCONCENTRADOS Y AUXILIARES DE LA ADMINISTRACIÓN PÚBLICA ESTATAL Y EN SU CASO PARTICULARES DENSEGUIIMIENTO OPORTUNO A LA INFORMACIÓN SOLICITADA DURANTE EL PROCESO DE INVESTIGACIÓN
COMPONENTE	PROCEDIMIENTOS DE RESPONSABILIDADES ADMINISTRATIVAS TRAMITADOS	1 - PORCENTAJE DE PROCEDIMIENTOS DE RESPONSABILIDADES ADMINISTRATIVAS RESUELTOS 2 - (NUMERO DE PROCEDIMIENTOS DE RESPONSABILIDADES ADMINISTRATIVAS RESUELTOS/TOTAL DE PROCEDIMIENTOS DE RESPONSABILIDADES ADMINISTRATIVAS INICIADOS)*100 3 - GESTIÓN 4 - EFICACIA 5 - SEMESTRAL 6 - ASCENDENTE VARIABLES DEL INDICADOR 7 - PROCEDIMIENTOS DE RESPONSABILIDADES ADMINISTRATIVAS RESUELTOS UR 119 ---- 92.2222 TOTAL ---- 92.2222			UR 119 EXPEDIENTES SEMESTRALES QUE SE ENCUENTRAN RESGUARDADOS EN LA DIRECCION DE RESPONSABILIDADES ADMINISTRATIVAS Y SITUACION PATRIMONIAL	UR 119 LAS DEPENDENCIAS, ENTIDADES, ORGANOS DESCENTRALIZADOS Y AUXILIARES DE LA ADMINISTRACIÓN PÚBLICA ESTATAL, EN SU CASO CIUDADANOS DAN SEGUIMIENTO OPORTUNO A LA CONCLUSIÓN DEL PROCEDIMIENTO
ACTIVIDAD	SUSTANCIAR PROCEDIMIENTOS ADMINISTRATIVOS INICIADOS	1 - PORCENTAJE DE PROCEDIMIENTOS ADMINISTRATIVOS SUSTANCIADOS 2 - (NÚMERO DE PROCEDIMIENTOS ADMINISTRATIVOS SUSTANCIADOS/NÚMERO TOTAL DE PROCEDIMIENTOS ADMINISTRATIVOS INICIADOS)*100 3 - GESTIÓN 4 - EFICIENCIA 5 - TRIMESTRAL 6 - ASCENDENTE VARIABLES DEL INDICADOR 7 - NÚMERO DE PROCEDIMIENTOS ADMINISTRATIVOS SUSTANCIADOS UR 119 ---- 330.0000 TOTAL ---- 330.0000			UR 119 EXPEDIENTES TRIMESTRALES QUE SE ENCUENTRAN RESGUARDADOS EN LA DIRECCIÓN DE RESPONSABILIDADES ADMINISTRATIVAS Y SITUACIÓN PATRIMONIAL	UR 119 LAS DEPENDENCIAS, ENTIDADES, ORGANOS DESCENTRALIZADOS Y AUXILIARES DE LA ADMINISTRACIÓN PÚBLICA ESTATAL, EN SU CASO CIUDADANOS DISPUESTOS A PROPORCIONAR LA INFORMACIÓN DURANTE EL PROCESO

La Matriz de Indicadores para Resultados (MIR) es un reflejo del estado actual del programa al momento de su elaboración. En consecuencia, las Unidades Ejecutoras de Gasto que registraron "No Aplica" en Medios de Verificación y una justificación en los Supuestos; conforme al avance en el curso normal del ejercicio fiscal 2020 y se genere nueva información, la MIR deberá ser actualizada en lo que respecta a los indicadores, así como el registro de metas y líneas base, elementos que son un referente para el seguimiento y la evaluación.



**GOBIERNO DEL ESTADO DE OAXACA
PROGRAMA OPERATIVO ANUAL 2020
MATRÍZ DE INDICADORES PARA RESULTADOS
REPORTE MIR INICIAL**



GOBIERNO DEL ESTADO
DE OAXACA

NIVEL	RESUMEN NARRATIVO	INDICADOR			MEDIOS DE VERIFICACIÓN	SUPUESTOS
		A)ID INDICADOR 1.NOMBRE 4.DIMENSIÓN 7.META ANUAL	2. FÓRMULA DE CÁLCULO 5.FRECUENCIA	3. TIPO 6.SENTIDO		
ACTIVIDAD	RESOLVER PROCEDIMIENTOS ADMINISTRATIVOS	1 - PORCENTAJE DE EXPEDIENTES ADMINISTRATIVOS RESUELTOS 2 - (NÚMERO DE EXPEDIENTES ADMINISTRATIVOS RESUELTOS / TOTAL DE EXPEDIENTES ADMINISTRATIVOS PROGRAMADOS)*100 3 - GESTIÓN 4 - EFICIENCIA 5 - TRIMESTRAL 6 - ASCENDENTE VARIABLES DEL INDICADOR 7 - NÚMERO DE EXPEDIENTES ADMINISTRATIVOS RESUELTOS UR 119 ---- 500.0000 TOTAL ---- 500.0000			UR 119 EXPEDIENTES TRIMESTRALES QUE SE ENCUENTRAN RESGUARDADOS EN LA DIRECCIÓN DE RESPONSABILIDADES ADMINISTRATIVAS Y SITUACIÓN PATRIMONIAL	UR 119 LAS DEPENDENCIAS Y ENTIDADES Y ÓRGANOS DESCENTRALIZADOS Y AUXILIARES DE LA ADMINISTRACIÓN PÚBLICA ESTATAL EN SU CASO CIUDADANOS DISPUESTOS A PROPORCIONAR LA INFORMACIÓN DURANTE EL PROCESO
COMPONENTE	SISTEMA DE SEGUIMIENTO Y CONTROL DE LA EVOLUCIÓN PATRIMONIAL Y DE CONFLICTO DE INTERÉS DE LOS SERVIDORES PÚBLICOS IMPLEMENTADOS	1 - PORCENTAJE DE IRREGULARIDADES DETECTADAS 2 - (NÚMERO DE DETECCIÓN DE IRREGULARIDADES REALIZADAS/NUMERO DE DETECCIÓN DE IRREGULARIDADES PROGRAMADAS)*100 3 - GESTIÓN 4 - EFICACIA 5 - SEMESTRAL 6 - ASCENDENTE VARIABLES DEL INDICADOR 7 - IRREGULARIDADES DETECTADAS UR 119 ---- 92.3130 TOTAL ---- 92.3130			UR 119 BASE DE DATOS Y RESPALDO ELECTRONICO DE MANERA SEMESTRAL DE LAS DECLARACIONES PATRIMONIALES Y DE CONFLICTO DE INTERES QUE SE ENCUENTRAN RESGUARDADOS EN LA DIRECCIÓN DE RESPONSABILIDADES ADMINISTRATIVAS Y SITUACIÓN PATRIMONIAL	UR 119 LOS SERVIDORES PÚBLICOS OBLIGADOS PRESENTAN EN TIEMPO Y FORMA SUS DECLARACIONES PATRIMONIALES Y DE CONFLICTO DE INTERES
ACTIVIDAD	VERIFICAR LA PRESENTACIÓN DE LAS DECLARACIONES DE SITUACIONES PATRIMONIALES Y CONFLICTOS DE INTERÉS	1 - PORCENTAJE DE VERIFICACIONES REALIZADAS 2 - (NÚMERO DE VERIFICACIONES REALIZADAS / NÚMERO DE VERIFICACIONES PROGRAMADAS)*100 3 - GESTIÓN 4 - EFICIENCIA 5 - TRIMESTRAL 6 - ASCENDENTE VARIABLES DEL INDICADOR 7 - NÚMERO DE VERIFICACIONES REALIZADAS UR 119 ---- 26000.0000 TOTAL ---- 26000.0000			UR 119 BASE DE DATOS GUARDADOS DE MANERA TRIMESTRAL DEL SISTEMA E-DECLARAOAXACA BAJO RESGUARDO DE LA DIRECCIÓN DE RESPONSABILIDADES ADMINISTRATIVAS Y SITUACIÓN PATRIMONIAL	UR 119 LOS SERVIDORES PÚBLICOS OBLIGADOS PRESENTAN EN TIEMPO Y FORMA SUS DECLARACIONES PATRIMONIALES Y DE CONFLICTO DE INTERES
ACTIVIDAD	DAR SEGUIMIENTOS Y ANALISIS DE LA EVOLUCIÓN PATRIMONIAL	1 - PORCENTAJE DE EXPEDIENTES DE EVOLUCIÓN PATRIMONIAL RADICADOS Y TRAMITADOS 2 - (NÚMERO DE EXPEDIENTES DE EVOLUCIÓN PATRIMONIAL RADICADOS Y TRAMITADOS / NÚMERO DE EXPEDIENTES DE EVOLUCIÓN PATRIMONIAL REVISADOS) * 100 3 - GESTIÓN 4 - EFICIENCIA 5 - TRIMESTRAL 6 - ASCENDENTE VARIABLES DEL INDICADOR 7 - NÚMERO DE EXPEDIENTES DE EVOLUCIÓN PATRIMONIAL RADICADOS Y TRAMITADOS UR 119 ---- 110.0000 TOTAL ---- 110.0000			UR 119 EXPEDIENTES TRIMESTRALES QUE SE ENCUENTRAN RESGUARDADOS EN LA DIRECCIÓN DE RESPONSABILIDADES ADMINISTRATIVAS Y SITUACIÓN PATRIMONIAL	UR 119 LOS SERVIDORES PÚBLICOS OBLIGADOS PRESENTAN EN TIEMPO, FORMA Y CON VERACIDAD SUS DECLARACIONES PATRIMONIALES Y DE CONFLICTO DE INTERES

La Matriz de Indicadores para Resultados (MIR) es un reflejo del estado actual del programa al momento de su elaboración. En consecuencia, las Unidades Ejecutoras de Gasto que registraron "No Aplica" en Medios de Verificación y una justificación en los Supuestos; conforme al avance en el curso normal del ejercicio fiscal 2020 y se genere nueva información, la MIR deberá ser actualizada en lo que respecta a los indicadores, así como el registro de metas y líneas base, elementos que son un referente para el seguimiento y la evaluación.



**GOBIERNO DEL ESTADO DE OAXACA
PROGRAMA OPERATIVO ANUAL 2020
MATRÍZ DE INDICADORES PARA RESULTADOS
REPORTE MIR INICIAL**



GOBIERNO DEL ESTADO
DE OAXACA

NIVEL	RESUMEN NARRATIVO	INDICADOR			MEDIOS DE VERIFICACIÓN	SUPUESTOS
		A)ID INDICADOR 1.NOMBRE 4.DIMENSIÓN 7.META ANUAL	2. FÓRMULA DE CÁLCULO 5.FRECUENCIA	3. TIPO 6.SENTIDO		
ACTIVIDAD	REGISTRAR SANCIONES	1 - PORCENTAJE DE SANCIONES REGISTRADAS 2 - (NÚMERO DE SANCIONES REGISTRADAS/NÚMERO DE SANCIONES IMPUESTAS)*100 3 - GESTIÓN 4 - EFICIENCIA 5 - TRIMESTRAL 6 - ASCENDENTE VARIABLES DEL INDICADOR 7 - NÚMERO DE SANCIONES REGISTRADAS UR 119 ---- 430.0000 TOTAL ---- 430.0000			UR 119 BASE DE DATOS Y RESPALDO DEL REGISTRO DE MANERA TRIMESTRAL DE SANCIONES QUE SE ENCUENTRA RESGUARDADA EN LA DIRECCIÓN DE RESPONSABILIDADES ADMINISTRATIVAS Y SITUACIÓN PATRIMONIAL	UR 119 LAS RESOLUCIONES CON SANCIONES FIRMES SE REMITEN EN TIEMPO Y FORMA PARA SU REGISTRO
COMPONENTE	CUMPLIMIENTOS DE OBLIGACIONES EN MATERIA DE TRANSPARENCIA DEL PODER EJECUTIVO VERIFICADOS	1 - PORCENTAJE DE CUMPLIMIENTO DE LOS 93 SUJETOS OBLIGADOS DEL PODER EJECUTIVO 2 - (NÚMERO DE CUMPLIMIENTO / NUMERO DE DE SUJETOS OBLIGADOS DEL PODER EJECUTIVO) *100 3 - GESTIÓN 4 - EFICACIA 5 - SEMESTRAL 6 - ASCENDENTE VARIABLES DEL INDICADOR 7 - CUMPLIMIENTO DE LOS 93 SUJETOS OBLIGADOS DEL PODER EJECUTIVO UR 119 ---- 80.0000 TOTAL ---- 80.0000			UR 119 HTTP://WWW.TRASPARENCIAPRESUPUESTARIA.OAXACA.GOB.MX/EVALUACIONDERESULTADOS.HTML#FH5CO-TAB-FEATURE-VERTICAL14	UR 119 LOS SUJETOS OBLIGADOS PROPORCIONEN INFORMACION EN MATERIA DE TRANSPARENCIA Y PRESUPUESTARIA
ACTIVIDAD	DAR SEGUIMIENTO A LAS OBLIGACIONES DE TRANSPARENCIA DE LOS SUJETOS OBLIGADOS	1 - PORCENTAJE DE REQUERIMIENTOS A LOS SUJETOS OBLIGADOS DEL PODER EJECUTIVO EN MATERIA DE TRANSPARENCIA REALIZADOS 2 - (NÚMERO DE REQUERIMIENTOS REALIZADOS / NÚMERO DE SUJETOS OBLIGADOS) * 100 3 - GESTIÓN 4 - EFICIENCIA 5 - TRIMESTRAL 6 - ASCENDENTE VARIABLES DEL INDICADOR 7 - NÚMERO DE REQUERIMIENTOS A LOS SUJETOS OBLIGADOS DEL PODER EJECUTIVO EN MATERIA DE TRANSPARENCIA REALIZADOS UR 119 ---- 93.0000 TOTAL ---- 93.0000			UR 119 HTTP://WWW.TRASPARENCIAPRESUPUESTARIA.OAXACA.GOB.MX/EVALUACIONDERESULTADOS.HTML#FH5CO-TAB-FEATURE-VERTICAL14	UR 119 INTERES Y CUMPLIMIENTO POR PARTE DE LOS DIVERSOS SECTORES PÚBLICOS PARA LA ENTREGA DE INFORMACIÓN ACTUALIZADA
ACTIVIDAD	ACTUALIZAR LOS PORTALES DE TRANSPARENCIA DEL PODER EJECUTIVO	1 - PORCENTAJE DE REQUERIMIENTOS ATENDIDOS DE INFORMACIÓN PARA LA ACTUALIZACIÓN DE LOS PORTALES DE TRANSPARENCIA 2 - (NÚMERO DE REQUERIMIENTOS ATENDIDOS DE LOS SUJETOS OBLIGADOS PARA LA ACTUALIZACIÓN DE LA INFORMACIÓN DE LOS PORTALES DE TRANSPARENCIA/ NÚMERO TOTAL DE REQUERIMIENTOS SOLICITADOS) * 100 3 - GESTIÓN 4 - EFICIENCIA 5 - TRIMESTRAL 6 - ASCENDENTE VARIABLES DEL INDICADOR 7 - NÚMERO DE REQUERIMIENTOS ATENDIDOS DE LOS SUJETOS OBLIGADOS PARA LA ACTUALIZACIÓN DE LA INFORMACIÓN DE LOS PORTALES DE TRANSPARENCIA UR 119 ---- 93.0000 TOTAL ---- 93.0000			UR 119 HTTP://WWW.TRASPARENCIAPRESUPUESTARIA.OAXACA.GOB.MX/EVALUACIONDERESULTADOS.HTML#FH5CO-TAB-FEATURE-VERTICAL14	UR 119 INTERES Y CUMPLIMIENTO POR PARTE DEL SECTOR PÚBLICO PARA LA PUBLICACIÓN DE INFORMACIÓN

La Matriz de Indicadores para Resultados (MIR) es un reflejo del estado actual del programa al momento de su elaboración. En consecuencia, las Unidades Ejecutoras de Gasto que registraron "No Aplica" en Medios de Verificación y una justificación en los Supuestos; conforme al avance en el curso normal del ejercicio fiscal 2020 y se genere nueva información, la MIR deberá ser actualizada en lo que respecta a los indicadores, así como el registro de metas y líneas base, elementos que son un referente para el seguimiento y la evaluación.



**GOBIERNO DEL ESTADO DE OAXACA
PROGRAMA OPERATIVO ANUAL 2020
MATRÍZ DE INDICADORES PARA RESULTADOS
REPORTE MIR INICIAL**



GOBIERNO DEL ESTADO
DE OAXACA

NIVEL	RESUMEN NARRATIVO	INDICADOR			MEDIOS DE VERIFICACIÓN	SUPUESTOS
		A)ID INDICADOR 1.NOMBRE 4.DIMENSIÓN 7.META ANUAL	2. FÓRMULA DE CÁLCULO 5.FRECUENCIA	3. TIPO 6.SENTIDO		
COMPONENTE	OPERATIVIDAD DEL COMITÉ COORDINADOR DEL SISTEMA ESTATAL DE COMBATE A LA CORRUPCIÓN IMPLEMENTADA	1 - PORCENTAJE DE ACCIONES DE PREVENCIÓN EN MATERIA DE COMBATE A LA CORRUPCIÓN IMPLEMENTADAS 2 - (NÚMERO DE ACCIONES DE PREVENCIÓN EN MATERIA DE CORRUPCIÓN IMPLEMENTADAS/NÚMERO DE ACCIONES DE PREVENCIÓN EN MATERIA DE CORRUPCIÓN PROGRAMADAS) *100 3 - GESTIÓN 4 - EFICACIA 5 - SEMESTRAL 6 - ASCENDENTE VARIABLES DEL INDICADOR 7 - ACCIONES DE PREVENCIÓN EN MATERIA DE COMBATE A LA CORRUPCIÓN IMPLEMENTADAS UR 559 ---- 100.0000 TOTAL ---- 100.0000			UR 559 REGISTROS ADMINISTRATIVOS Y LINK DE LA PAGIONA: WWW.SESECC.OAXACA.GOB.MX	UR 559 LA SOCIEDAD EN GENERAL Y LOS ENTES PÚBLICOS TIENEN CONOCIMIENTO DE LA IMPLEMENTACIÓN DEL SISTEMA ESTATAL DE COMBATE A LA CORRUPCIÓN.
ACTIVIDAD	CAPACITAR A LA SOCIEDAD CIVIL EN MATERIA DE COMBATE A LA CORRUPCIÓN	1- PORCENTAJE DE CAPACITACIONES EN MATERIA DE COMBATE A LA CORRUPCIÓN REALIZADAS 2 - (NÚMERO DE CAPACITACIONES EN MATERIA DE COMBATE A LA CORRUPCIÓN REALIZADAS / NÚMERO DE CAPACITACIONES EN MATERIA DE COMBATE A LA CORRUPCIÓN PROGRAMADAS) * 100 3 - GESTIÓN 4 - EFICACIA 5 - TRIMESTRAL 6 - ASCENDENTE VARIABLES DEL INDICADOR 7 - NÚMERO DE CAPACITACIONES EN MATERIA DE COMBATE A LA CORRUPCIÓN REALIZADAS UR 559 ---- 12.0000 TOTAL ---- 12.0000			UR 559 REGISTROS ADMINISTRATIVOS DISPONIBLES EN LA COORDINACIÓN DE PLATAFORMA DIGITAL Y VINCULACIÓN DE LA SECRETARÍA EJECUTIVA DEL SISTEMA ESTATAL DE COMBATE A LA CORRUPCIÓN.	UR 559 INTERÉS Y CULTURA DE LA SOCIEDAD CIVIL EN TEMAS DE COMBATE A LA CORRUPCIÓN. EL PRESUPUESTO NO SE VE AFECTADO YA QUE SE CUMPLEN LAS METAS PROGRAMADAS EN 2020.
ACTIVIDAD	IMPLEMENTAR LA PLATAFORMA DIGITAL ESTATAL	1 - PORCENTAJE DE AVANCE EN LA IMPLEMENTACIÓN DE LA PLATAFORMA DIGITAL ESTATAL 2 - (NÚMERO DE ETAPAS IMPLEMENTADAS DE LA PLATAFORMA / NÚMERO DE ETAPAS DE LA PLATAFORMA DIGITAL PROGRAMADAS) * 100 3 - GESTIÓN 4 - EFICACIA 5 - TRIMESTRAL 6 - ASCENDENTE VARIABLES DEL INDICADOR 7 - NÚMERO DE AVANCE EN LA IMPLEMENTACIÓN DE LA PLATAFORMA DIGITAL ESTATAL UR 559 ---- 4.0000 TOTAL ---- 4.0000			UR 559 LINK DE LA PÁGINA: WWW.SESECC.OAXACA.GOB.MX	UR 559 LAS CONDICIONES TECNOLÓGICAS SEAN SATISFACTORIAS PARA EL DESARROLLO DE LA PLATAFORMA. EL PRESUPUESTO NO SE VE AFECTADO YA QUE SE CUMPLEN LAS METAS PROGRAMADAS EN 2020.
ACTIVIDAD	GENERAR POLÍTICAS PÚBLICAS INTEGRALES EN MATERIA DE COMBATE A LA CORRUPCIÓN	1 - PORCENTAJE DE GENERACIÓN DE POLÍTICAS PÚBLICAS INTEGRALES IMPLEMENTADAS / NÚMERO DE GENERACIÓN DE POLÍTICAS PÚBLICAS INTEGRALES PROPUESTAS) * 100 3 - GESTIÓN 4 - EFICACIA 5 - TRIMESTRAL 6 - ASCENDENTE VARIABLES DEL INDICADOR 7 - NÚMERO DE GENERACIÓN DE POLÍTICAS PÚBLICAS INTEGRALES UR 559 ---- 4.0000 TOTAL ---- 4.0000			UR 559 ACTAS DE COMITÉ DE APROBACIÓN DE LAS POLÍTICAS PÚBLICAS INTEGRALES DISPONIBLES EN LA COORDINACIÓN DE NORMATIVIDAD, RIESGOS Y POLÍTICAS PÚBLICAS DE LA SECRETARÍA EJECUTIVA DEL SISTEMA ESTATAL DE COMBATE A LA CORRUPCIÓN LINK DE LA PÁGINA: WWW.SESECC.OAXACA.GOB.MX	UR 559 EXISTENCIA DE CONSENSO ENTRE LOS ENTES PÚBLICOS INTEGRANTES DEL SISTEMA ESTATAL DE COMBATE A LA CORRUPCIÓN.EL PRESUPUESTO NO SE VE AFECTADO YA QUE SE CUMPLEN LAS METAS PROGRAMADAS EN 2020.

La Matriz de Indicadores para Resultados (MIR) es un reflejo del estado actual del programa al momento de su elaboración. En consecuencia, las Unidades Ejecutoras de Gasto que registraron "No Aplica" en Medios de Verificación y una justificación en los Supuestos; conforme al avance en el curso normal del ejercicio fiscal 2020 y se genere nueva información, la MIR deberá ser actualizada en lo que respecta a los indicadores, así como el registro de metas y líneas base, elementos que son un referente para el seguimiento y la evaluación.



GOBIERNO DEL ESTADO
DE OAXACA

GOBIERNO DEL ESTADO DE OAXACA
PROGRAMA OPERATIVO ANUAL 2020
MATRÍZ DE INDICADORES PARA RESULTADOS
REPORTE MIR INICIAL



DATOS DEL PROGRAMA						
PROGRAMA 166 DESARROLLO Y FORTALECIMIENTO DE LAS CAPACIDADES DE LOS MUNICIPIOS						
UR Responsable:	126	COORDINACIÓN GENERAL DEL COMITÉ ESTATAL DE PLANEACIÓN PARA EL DESARROLLO DE OAXACA	UR's Participantes	106 SECRETARÍA DE LAS INFRAESTRUCTURAS Y EL ORDENAMIENTO TERRITORIAL SUSTENTABLE		
UR's Participantes	562	COORDINACIÓN GENERAL DE ATENCIÓN REGIONAL		902 INVERSIÓN CONCERTADA		
ALINEACIÓN						
PLAN ESTATAL DE DESARROLLO						
EJE:	OAXACA MODERNO Y TRANSPARENTE	TEMA:	DESARROLLO INSTITUCIONAL MUNICIPAL	OBJETIVO:		
				APOYAR EL FORTALECIMIENTO DE LAS CAPACIDADES INSTITUCIONALES DE LOS 570 MUNICIPIOS DE OAXACA.		
SECTOR:	GOBIERNO MODERNO	SUBSECTOR:	DESARROLLO MUNICIPAL			
POBLACIÓN O ÁREA DE ENFOQUE POTENCIAL						
Atributo de la población o área de enfoque:	MUNICIPIOS DEL ESTADO DE OAXACA	Hombres:	0	Mujeres: 0 Total: 570		
INDICADORES PARA RESULTADOS						
NIVEL	RESUMEN NARRATIVO	INDICADOR			MEDIOS DE VERIFICACIÓN	SUPUESTOS
		A)ID INDICADOR 1.NOMBRE 4.DIMENSIÓN 7.META ANUAL	2. FÓRMULA DE CÁLCULO 5.FRECUENCIA	3. TIPO 6.SENTIDO		
FIN	CONTRIBUIR AL FORTALECIMIENTO DE LAS CAPACIDADES INSTITUCIONALES DE LOS 570 MUNICIPIOS DE OAXACA.	1 - PORCENTAJE DE MUNICIPIOS CON ALTO Y MUY ALTO GRADO DE MARGINACIÓN 2 - ((NÚMERO DE MUNICIPIOS CON MUY ALTO GRADO DE MARGINACIÓN + NÚMERO DE MUNICIPIOS CON ALTO GRADO DE MARGINACIÓN)/NÚMERO TOTAL DE MUNICIPIOS DEL ESTADO)*100 3 - ESTRATÉGICO 4 - EFICACIA 5 - QUINQUENAL 6 - DESCENDENTE 7 - 73.0000			INFORMACIÓN DE RESULTADOS DEL INDICE DE MARGINACIÓN 2010,2015 QUE SE ENCUENTRA DISPONIBLE EN LA PAGINA DE CONAPO EN EL SIGUIENTE ENLACE: HTTP://WWW.CONAPO.GOB.MX/ES/CONAPO/INDICES_DE_MARGINACION_PUBLICACIONES	LA METODOLOGÍA QUE SE USA PARA EL CALCULO NO CAMBIA DE MANERA SUSTANCIAL LAS CONDICIONES MACROECONOMICAS PERMITEN LA PARTICIPACIÓN DE LOS TRES ORDENE
PROPOSITO	MUNICIPIOS CON OBRAS Y/O ACCIONES FINANCIADAS CON FUENTES FEDERALES Y/O ESTATALES DIFERENTES DEL RAMO 28 Y FONDO III Y IV DEL RAMO 33	1 - PORCENTAJE DE MUNICIPIOS CON OBRAS Y/O ACCIONES FINANCIADAS CON FUENTES FEDERALES Y/O ESTATALES DIFERENTES DEL RAMO 28 Y FONDO III Y IV DEL RAMO 33 2 - (PORCENTAJE DE MUNICIPIOS CON OBRAS Y/O ACCIONES FINANCIADAS CON FUENTES FEDERALES Y/O ESTATALES DIFERENTES DEL RAMO 28 Y FONDO III Y IV DEL RAMO 33 ENTRE NÚMERO DE MUNICIPIOS DEL ESTADO)*100 3 - ESTRATÉGICO 4 - EFICACIA 5 - ANUAL 6 - ASCENDENTE 7 - 90.3509			INFORME INVERSIÓN.DIRECCIÓN DE PROGRAMACION DE LA INVERSIÓN PÚBLICA SEFIN/COORDINACIÓN DE PLANEACIÓN CGCOPLADE.	EXISTE COORDINACIÓN INTERINSTITUCIONAL

La Matriz de Indicadores para Resultados (MIR) es un reflejo del estado actual del programa al momento de su elaboración. En consecuencia, las Unidades Ejecutoras de Gasto que registraron "No Aplica" en Medios de Verificación y una justificación en los Supuestos; conforme al avance en el curso normal del ejercicio fiscal 2020 y se genere nueva información, la MIR deberá ser actualizada en lo que respecta a los indicadores, así como el registro de metas y líneas base, elementos que son un referente para el seguimiento y la evaluación.



**GOBIERNO DEL ESTADO DE OAXACA
PROGRAMA OPERATIVO ANUAL 2020
MATRÍZ DE INDICADORES PARA RESULTADOS
REPORTE MIR INICIAL**



GOBIERNO DEL ESTADO
DE OAXACA

NIVEL	RESUMEN NARRATIVO	INDICADOR			MEDIOS DE VERIFICACIÓN	SUPUESTOS
		A)ID INDICADOR 1.NOMBRE 4.DIMENSIÓN 7.META ANUAL	2. FÓRMULA DE CÁLCULO 5.FRECUENCIA	3. TIPO 6.SENTIDO		
COMPONENTE	ACCIONES DE GESTIÓN PARA EL DESARROLLO Y FORTALECIMIENTO DE LAS CAPACIDADES DE LOS MUNICIPIOS	1 - PORCENTAJE DE ACCIONES DE GESTIÓN REALIZADAS 2 - (NÚMERO DE ACCIONES DE GESTIÓN REALIZADAS/NUMERO DE ACCIONES DE GESTIÓN PROGRAMADAS A REALIZAR)*100 3 - GESTIÓN 4 - EFICACIA 5 - SEMESTRAL 6 - ASCENDENTE 7 - ACCIONES DE GESTIÓN REALIZADAS VARIABLES DEL INDICADOR UR 106 ---- 0.0000 UR 126 ---- 0.0000 UR 562 ---- 0.0000 UR 902 ---- 0.0000 TOTAL ---- 0.0000			UR 106 NO APLICA UR 126 NO APLICA UR 562 NO APLICA UR 902 NO APLICA	UR 106 LA UR NO TIENE RECURSOS AUTORIZADOS EN ESTE COMPONENTE. UR 126 ESTA ACTIVIDAD RECAE EN UNA DEPENDENCIA DISTINTA A LA UR 126 UR 562 LA UR NO TIENE RECURSOS AUTORIZADOS EN ESTE COMPONENTE UR 902 LA UR 902 NO TIENE PARTICIPACIÓN EN ESTA ACTIVIDAD.
ACTIVIDAD	GESTIONES ADMINISTRATIVAS Y FINANCIERAS	1 - PORCENTAJE DE GESTIONES ADMINISTRATIVAS Y FINANCIERAS REALIZADAS 2 - (NÚMERO DE GESTIONES ADMINISTRATIVAS Y FINANCIERAS REALIZADAS/TOTAL DE GESTIONES REALIZADAS)*100 3 - GESTIÓN 4 - EFICACIA 5 - TRIMESTRAL 6 - ASCENDENTE 7 - NÚMERO DE GESTIONES ADMINISTRATIVAS Y FINANCIERAS REALIZADAS VARIABLES DEL INDICADOR UR 106 ---- 0.0000 UR 126 ---- 0.0000 UR 562 ---- 0.0000 UR 902 ---- 0.0000 TOTAL ---- 0.0000			UR 106 NO APLICA UR 126 NO APLICA UR 562 NO APLICA UR 902 NO APLICA	UR 106 LA UR NO TIENE RECURSOS AUTORIZADOS PARA ESTA ACTIVIDAD UR 126 ESTA ACTIVIDAD RECAE EN UNA DEPENDENCIA DISTINTA A LA UR 126 UR 562 LA UR NO TIENE RECURSOS AUTORIZADOS PARA ESTA ACTIVIDAD UR 902 LA UR 902 NO TIENE PARTICIPACIÓN EN ESTA ACTIVIDAD.
COMPONENTE	OBRAS DE INFRAESTRUCTURA PÚBLICA MUNICIPALES REALIZADAS	1 - PORCENTAJE DE OBRAS DE INFRAESTRUCTURA PÚBLICA MUNICIPAL REALIZADA 2 - (NÚMERO DE OBRA DE INFRAESTRUCTURA PÚBLICA MUNICIPAL REALIZADA / NÚMERO DE OBRA DE INFRAESTRUCTURA PÚBLICA MUNICIPAL PROGRAMADA EN EL BANCO DE PROYECTOS DE INVERSIÓN) *100 3 - GESTIÓN 4 - EFICACIA 5 - SEMESTRAL 6 - ASCENDENTE 7 - OBRAS DE INFRAESTRUCTURA PÚBLICA MUNICIPAL REALIZADA VARIABLES DEL INDICADOR UR 106 ---- 100.0000 UR 902 ---- 100.0000 TOTAL ---- 200.0000			UR 106 INFORME MENSUAL DE AVANCE FÍSICO Y FINANCIERO (IMAFF) INTEGRADO POR EL DEPARTAMENTO DE SEGUIMIENTO INFORMÁTICO DE OBRAS, DISPONIBLE EN LA SUBSECRETARÍA DE PLANEACIÓN Y PROGRAMACIÓN DE OBRA. UR 902 REPORTES ADMINISTRATIVOS/CONTABLES DE LOS MUNICIPIOS DENTRO DE LOS ARCHIVOS MUNICIPALES	UR 106 EXISTE DISPONIBILIDAD PRESUPUESTAL EN LOS FONDOS FEDERALES Y ESTATALES PARA EL FINANCIAMIENTO DE LAS OBRAS O ACCIONES. UR 902 LAS CONDICIONES SOCIALES, ECONÓMICAS Y AMBIENTALES SE MANTIENEN ESTABLES



**GOBIERNO DEL ESTADO DE OAXACA
PROGRAMA OPERATIVO ANUAL 2020
MATRÍZ DE INDICADORES PARA RESULTADOS
REPORTE MIR INICIAL**



GOBIERNO DEL ESTADO
DE OAXACA

NIVEL	RESUMEN NARRATIVO	INDICADOR			MEDIOS DE VERIFICACIÓN	SUPUESTOS
		A)ID INDICADOR 1.NOMBRE 4.DIMENSIÓN 7.META ANUAL	2. FÓRMULA DE CÁLCULO 5.FRECUENCIA	3. TIPO 6.SENTIDO		
ACTIVIDAD	CONSTRUIR OBRAS DE INFRAESTRUCTURA PÚBLICA MUNICIPAL	1 - PORCENTAJE DE OBRAS DE INFRAESTRUCTURA PÚBLICA MUNICIPAL CONSTRUIDA 2 - (NÚMERO DE OBRAS DE INFRAESTRUCTURA PÚBLICA MUNICIPAL CONSTRUIDA / NÚMERO DE OBRAS DE INFRAESTRUCTURA PÚBLICA MUNICIPAL PROGRAMADA EN EL BANCO DE PROYECTOS DE INVERSIÓN) * 100 3 - GESTIÓN 4 - EFICACIA 5 - TRIMESTRAL 6 - ASCENDENTE VARIABLES DEL INDICADOR 7 - NÚMERO DE OBRAS DE INFRAESTRUCTURA PÚBLICA MUNICIPAL CONSTRUIDA UR 106 ---- 7.0000 UR 902 ---- 1.0000 TOTAL ---- 8.0000			UR 106 INFORME MENSUAL DE AVANCE FÍSICO Y FINANCIERO (IMAFF) INTEGRADO POR EL DEPARTAMENTO DE SEGUIMIENTO INFORMÁTICO DE OBRAS. DISPONIBLE EN LA SUBSECRETARÍA DE PLANEACIÓN Y PROGRAMACIÓN DE OBRA. UR 902 REPORTES ADMINISTRATIVOS/CONTABLES DE LOS MUNICIPIOS DENTRO DE LOS ARCHIVOS MUNICIPALES	UR 106 EXISTE DISPONIBILIDAD PRESUPUESTAL EN LOS FONDOS FEDERALES Y ESTATALES PARA EL FINANCIAMIENTO DE LAS OBRAS O ACCIONES. UR 902 LAS CONDICIONES SOCIALES, ECONÓMICAS Y AMBIENTALES SE MANTIENEN ESTABLES
		1 - PORCENTAJE DE METROS LINEALES DE MURO DE CONTENCIÓN CONSTRUIDOS 2 - (METROS LINEALES DE MURO DE CONTENCIÓN CONSTRUIDOS/METROS LINEALES DE MURO DE CONTENCIÓN PROGRAMADOS)*100 3 - GESTIÓN 4 - EFICACIA 5 - TRIMESTRAL 6 - ASCENDENTE VARIABLES DEL INDICADOR 7 - METROS LINEALES DE MURO DE CONTENCIÓN CONSTRUIDOS UR 106 ---- 315.0000 UR 902 ---- 15.0000 TOTAL ---- 330.0000				
		1 - PORCENTAJE DE METROS LINEALES DE BANDA CONSTRUIDOS 2 - (NÚMERO DE METROS LINEALES DE BANDA CONSTRUIDOS/NÚMERO DE METROS LINEALES DE BANDA PROGRAMADOS)*100 3 - GESTIÓN 4 - EFICACIA 5 - TRIMESTRAL 6 - ASCENDENTE VARIABLES DEL INDICADOR 7 - METROS LINEALES DE BANDA CONSTRUIDOS UR 106 ---- 5.0000 UR 902 ---- 900.0000 TOTAL ---- 905.0000				
		1 - PORCENTAJE DE METROS CUADRADOS DE INFRAESTRUCTURA PÚBLICA CONSTRUIDA 2 - (METROS CUADRADOS DE INFRAESTRUCTURA PÚBLICA CONSTRUIDA / METROS CUADRADOS DE INFRAESTRUCTURA PÚBLICA PROGRAMADAS) * 100 3 - GESTIÓN 4 - EFICACIA 5 - TRIMESTRAL 6 - ASCENDENTE VARIABLES DEL INDICADOR 7 - METROS CUADRADOS DE INFRAESTRUCTURA PÚBLICA CONSTRUIDA UR 106 ---- 2425.0000 UR 902 ---- 46000.0000 TOTAL ---- 48425.0000				

La Matriz de Indicadores para Resultados (MIR) es un reflejo del estado actual del programa al momento de su elaboración. En consecuencia, las Unidades Ejecutoras de Gasto que registraron "No Aplica" en Medios de Verificación y una justificación en los Supuestos; conforme al avance en el curso normal del ejercicio fiscal 2020 y se genere nueva información, la MIR deberá ser actualizada en lo que respecta a los indicadores, así como el registro de metas y líneas base, elementos que son un referente para el seguimiento y la evaluación.



**GOBIERNO DEL ESTADO DE OAXACA
PROGRAMA OPERATIVO ANUAL 2020
MATRÍZ DE INDICADORES PARA RESULTADOS
REPORTE MIR INICIAL**



GOBIERNO DEL ESTADO
DE OAXACA

NIVEL	RESUMEN NARRATIVO	INDICADOR			MEDIOS DE VERIFICACIÓN	SUPUESTOS
		A)ID INDICADOR 1.NOMBRE	2. FÓRMULA DE CÁLCULO	3. TIPO		
		4.DIMENSIÓN	5.FRECUENCIA	6.SENTIDO		
		7.META ANUAL				
		1 - PORCENTAJE DE METROS CÚBICOS DE MURO DE CONTENCIÓN CONSTRUIDOS 2 - (METROS CÚBICOS DE MURO DE CONTENCIÓN CONSTRUIDOS/METROS CÚBICOS DE MURO DE CONTENCIÓN PROGRAMADOS)*100 3 - GESTIÓN 4 - EFICACIA 5 - TRIMESTRAL 6 - ASCENDENTE VARIABLES DEL INDICADOR 7 - METROS CÚBICOS DE MURO DE CONTENCIÓN CONSTRUIDOS UR 106 ---- 0.0000 UR 902 ---- 400.0000 TOTAL ---- 400.0000				
ACTIVIDAD	ELABORAR Y/O VALIDAR ESTUDIOS Y PROYECTOS DE OBRAS DE INFRAESTRUCTURA PÚBLICA MUNICIPAL	1 - PORCENTAJE DE ESTUDIOS O VALIDACIÓN DE PROYECTOS DE OBRAS DE INFRAESTRUCTURA PUBLICA MUNICIPAL ELABORADOS 2 - (NÚMERO DE ESTUDIOS O VALIDACIÓN DE PROYECTOS DE OBRAS DE INFRAESTRUCTURA PUBLICA MUNICIPAL ELABORADOS / NÚMERO DE ESTUDIOS O VALIDACIÓN DE PROYECTOS DE OBRAS DE INFRAESTRUCTURA PUBLICA MUNICIPAL PROGRAMADA EN EL BANCO DE PROYECTOS DE INVERSIÓN) * 100 3 - GESTIÓN 4 - EFICACIA 5 - TRIMESTRAL 6 - ASCENDENTE VARIABLES DEL INDICADOR 7 - NÚMERO DE ESTUDIOS O VALIDACIÓN DE PROYECTOS DE OBRAS DE INFRAESTRUCTURA PUBLICA MUNICIPAL ELABORADOS UR 106 ---- 1.0000 UR 902 ---- 0.0000 TOTAL ---- 1.0000			UR 106 INFORME MENSUAL DE AVANCE FÍSICO Y FINANCIERO (IMAFF) INTEGRADO POR EL DEPARTAMENTO DE SEGUIMIENTO INFORMÁTICO DE OBRAS, DISPONIBLE EN LA SUBSECRETARÍA DE PLANEACIÓN Y PROGRAMACIÓN DE OBRA. UR 902 NO APLICA	UR 106 EXISTE DISPONIBILIDAD PRESUPUESTAL EN LOS FONDOS FEDERALES Y ESTATALES PARA EL FINANCIAMIENTO DE LAS OBRAS O ACCIONES. UR 902 LA UR 902 NO TIENE PARTICIPACIÓN EN ESTA ACTIVIDAD.
ACTIVIDAD	MEJORAR INFRAESTRUCTURAS PUBLICAS	1 - PORCENTAJE DE INFRAESTRUCTURA PUBLICA MEJORADA 2 - (METROS CUADRADOS DE INFRAESTRUCTURA PUBLICA MEJORADA/METROS CUADRADOS DE INFRAESTRUCTURA PUBLICA PROGRAMADA A MEJORAR)*100 3 - GESTIÓN 4 - EFICACIA 5 - TRIMESTRAL 6 - ASCENDENTE VARIABLES DEL INDICADOR 7 - METROS CUADRADOS DE INFRAESTRUCTURA PUBLICA MEJORADA UR 106 ---- 0.0000 UR 902 ---- 900.0000 TOTAL ---- 900.0000			UR 106 NO APLICA UR 902 REPORTES ADMINISTRATIVOS/CONTABLES DE LOS MUNICIPIOS DENTRO DE LOS ARCHIVOS MUNICIPALES	UR 106 LA UR NO PARTICIPA EN ESTA ACTIVIDAD. UR 902 LAS CONDICIONES SOCIALES, ECONÓMICAS Y AMBIENTALES SE MANTIENEN ESTABLES
COMPONENTE	CAPACIDADES DE GESTION DE LOS MUNICIPIOS MEJORADAS	1 - PORCENTAJE DE MUNICIPIOS CON GRADO DE CUMPLIMIENTO COMPLETO EN EL TABLERO DE CONTROL EN EL SISPLADE REGISTRADOS 2 - (PORCENTAJE DE MUNICIPIOS CON GRADO DE CUMPLIMIENTO COMPLETO EN EL TABLERO DE CONTROL EN EL SISPLADE REGISTRADOS ENTRE NUMERO DE MUNICIPIOS DEL ESTADO)*100 3 - ESTRATÉGICO 4 - EFICIENCIA 5 - SEMESTRAL 6 - ASCENDENTE VARIABLES DEL INDICADOR 7 - MUNICIPIOS CON GRADO DE CUMPLIMIENTO COMPLETO EN EL TABLERO DE CONTROL EN EL SISPLADE REGISTRADOS UR 126 ---- 5.2632 UR 562 ---- 100.0000 TOTAL ---- 105.2632			UR 126 TABLERO DE CONTROL DE LA PLANEACIÓN MUNICIPAL Y MICRORREGIONAL. DIRECCIÓN DE SISTEMAS DE INFORMACIÓN DE LA COORDINACIÓN DE PLANEACIÓN DEL DESARROLLO ENHTTP://SISPLADE.OAXACA.GOB.MX/APPTABLERO MUNICIPIOS/MUNICIPIOSPRINCIPAL.ASPX UR 562 REPORTE PRESUMEN DE ACTIVIDADES TRAMITADAS? RESGUADADAS POR LA UNIDAD ADMINISTRATIVA DE ESTA COORDINACIÓN GENERAL DE ATENCIÓN REGIONAL Y EXPUESTO ANTE LA JUNTA DIRECTIVA DE MANERA TRIMESTRAL.	UR 126 LOS MUNICIPIOS ENTREGAN EN TIEMPO Y FORMA SU INFORMACIÓN PARA SER REGISTRADA EN EL PORTAL UR 562 CONTAR CON LOS RECURSOS NECESARIOS DE MANERA OPORTUNA PARA LA CORRECTA OPERATIVIDAD DE LA COORDINACIÓN

La Matriz de Indicadores para Resultados (MIR) es un reflejo del estado actual del programa al momento de su elaboración. En consecuencia, las Unidades Ejecutoras de Gasto que registraron "No Aplica" en Medios de Verificación y una justificación en los Supuestos; conforme al avance en el curso normal del ejercicio fiscal 2020 y se genere nueva información, la MIR deberá ser actualizada en lo que respecta a los indicadores, así como el registro de metas y líneas base, elementos que son un referente para el seguimiento y la evaluación.



GOBIERNO DEL ESTADO DE OAXACA

**GOBIERNO DEL ESTADO DE OAXACA
PROGRAMA OPERATIVO ANUAL 2020
MATRÍZ DE INDICADORES PARA RESULTADOS
REPORTE MIR INICIAL**



NIVEL	RESUMEN NARRATIVO	INDICADOR			MEDIOS DE VERIFICACIÓN	SUPUESTOS
		A)ID INDICADOR 1.NOMBRE 4.DIMENSIÓN 7.META ANUAL	2. FÓRMULA DE CÁLCULO 5.FRECUENCIA	3. TIPO 6.SENTIDO		
ACTIVIDAD	INTEGRAR Y OPERAR LOS ÓRGANOS PARA LA PLANEACIÓN (COMITÉS Y SUBCOMITÉS)	1 - PORCENTAJE DE ÓRGANOS PARA LA PLANEACIÓN INTEGRADOS 2 - (NÚMERO DE ÓRGANOS PARA LA PLANEACIÓN INTEGRADOS / NÚMERO DE ÓRGANOS PARA LA PLANEACIÓN PROGRAMADOS)*100 3 - GESTIÓN 4 - EFICIENCIA 5 - TRIMESTRAL 6 - ASCENDENTE VARIABLES DEL INDICADOR 7 - NÚMERO DE ÓRGANOS PARA LA PLANEACIÓN INTEGRADOS UR 126 ---- 570.0000 UR 562 ---- 0.0000 TOTAL ---- 570.0000			UR 126 ACTAS DE INTEGRACIÓN EN SISPLADE. ENTRAR A SISPLADE, SELECCIONAR EL MUNICIPIO Y DAR CLICK EN EL LA SECCIÓN DE OBRAS MUNICIPALES PRIORIZADAS HTTP://SISPLADE.OAXACA.GOB.MX/SISPLADE/ÁREA RESGUARDANTE DIRECCIÓN DE GESTIÓN TÉCNICA UR 562 NO APLICA	UR 126 EXISTE ESTABILIDAD SOCIAL Y POLÍTICA EN EL MUNICIPIO UR 562 LA UR NO TIENE RECURSOS AUTORIZADOS PARA ESTA ACTIVIDAD
ACTIVIDAD	BRINDAR ASISTENCIA TÉCNICA Y ACOMPAÑAMIENTO MUNICIPAL Y MICRORREGIONAL	1 - PORCENTAJE DE MUNICIPIOS Y MICRORREGIONES ATENDIDOS CON CAPACITACIÓN Y ASISTENCIA TÉCNICA 2 - (NÚMERO DE MUNICIPIOS Y MICRORREGIONES ATENDIDOS CON CAPACITACIÓN Y ASISTENCIA TÉCNICA/ EL TOTAL DE MUNICIPIOS EN EL ESTADO)*100 3 - GESTIÓN 4 - EFICIENCIA 5 - TRIMESTRAL 6 - ASCENDENTE VARIABLES DEL INDICADOR 7 - NÚMERO DE MUNICIPIOS Y MICRORREGIONES ATENDIDOS CON CAPACITACIÓN Y ASISTENCIA TÉCNICA UR 126 ---- 570.0000 UR 562 ---- 0.0000 TOTAL ---- 570.0000			UR 126 INFORMES DE MUNICIPIOS Y MICRORREGIONES ATENDIDOS. DIRECCIÓN DE GESTIÓN TÉCNICA/COORDINACIÓN DE OPERACIÓN MUNICIPAL, MICRORREGIONAL Y COINVERSIÓN SOCIAL UR 562 NO APLICA	UR 126 LOS MUNICIPIOS ASISTEN A LAS ASESORÍAS Y PARTICIPAN ACTIVAMENTE EN EL ACOMPAÑAMIENTO MUNICIPAL Y MICRORREGIONAL UR 562 LA UR NO TIENE RECURSOS AUTORIZADOS PARA ESTA ACTIVIDAD
		1 - PROMEDIO TOTAL DE CUMPLIMIENTOS EN EL ALCANCE DE METAS REALIZADOS 2 - (PORCENTAJE DE CUMPLIMIENTO ENTRE LAS METAS DEL PROGRAMA 1 + PORCENTAJE DE CUMPLIMIENTO ENTRE LAS METAS DEL PROGRAMA 2 + + PORCENTAJE DE CUMPLIMIENTO ENTRE LAS METAS DEL PROGRAMA N) / N 3 - GESTIÓN 4 - EFICIENCIA 5 - TRIMESTRAL 6 - ASCENDENTE VARIABLES DEL INDICADOR 7 - CUMPLIMIENTO DE LAS METAS DEL EJECUTOR DE GASTO A NIVEL ACTIVIDAD DE TODOS LOS PROGRAMAS EN QUE CONTRIBUYE UR 126 ---- 40.0000 UR 562 ---- 0.0000 TOTAL ---- 40.0000				
ACTIVIDAD	REALIZAR GESTIÓN ADMINISTRATIVA DE LA COORDINACIÓN GENERAL DE ATENCIÓN REGIONAL.	1 - PORCENTAJE DE GESTIONES ADMINISTRATIVAS REALIZADAS 2 - (NÚMERO DE GESTIONES ALCANZADAS / NÚMERO DE GESTIONES PROGRAMADAS)*100 3 - GESTIÓN 4 - EFICACIA 5 - TRIMESTRAL 6 - ASCENDENTE VARIABLES DEL INDICADOR 7 - NÚMERO DE GESTIONES ADMINISTRATIVAS REALIZADAS UR 126 ---- 0.0000 UR 562 ---- 366.0000 TOTAL ---- 366.0000			UR 126 NO APLICA UR 562 REPORTE ?RESUMEN DE ACTIVIDADES TRAMITADAS? RESGUADADAS POR LA UNIDAD ADMINISTRATIVA DE ESTA COORDINACIÓN GENERAL DE ATENCIÓN REGIONAL Y EXPUESTO ANTE LA JUNTA DIRECTIVA DE MANERA TRIMESTRAL.	UR 126 ESTA ACTIVIDAD CORRESPONDE A UNA UR DIFERENTE A LA 126 UR 562 CONTAR CON LOS RECURSOS NECESARIOS DE MANERA OPORTUNA PARA LA CORRECTA OPERATIVIDAD DE LA COORDINACIÓN

La Matriz de Indicadores para Resultados (MIR) es un reflejo del estado actual del programa al momento de su elaboración. En consecuencia, las Unidades Ejecutoras de Gasto que registraron "No Aplica" en Medios de Verificación y una justificación en los Supuestos; conforme al avance en el curso normal del ejercicio fiscal 2020 y se genere nueva información, la MIR deberá ser actualizada en lo que respecta a los indicadores, así como el registro de metas y líneas base, elementos que son un referente para el seguimiento y la evaluación.



GOBIERNO DEL ESTADO
DE OAXACA

**GOBIERNO DEL ESTADO DE OAXACA
PROGRAMA OPERATIVO ANUAL 2020
MATRÍZ DE INDICADORES PARA RESULTADOS
REPORTE MIR INICIAL**



NIVEL	RESUMEN NARRATIVO	INDICADOR			MEDIOS DE VERIFICACIÓN	SUPUESTOS
		A)ID INDICADOR 1.NOMBRE 4.DIMENSIÓN 7.META ANUAL	2. FÓRMULA DE CÁLCULO 5.FRECUENCIA	3. TIPO 6.SENTIDO		
ACTIVIDAD	REALIZAR VINCULACIÓN MUNICIPAL CON PROGRAMAS SOCIALES.	1 - PORCENTAJE DE VINCULACIONES MUNICIPALES REALIZADAS ANTE LAS INSTANCIAS NORMATIVAS 2 - (NÚMERO DE VINCULACIONES ATENDIDAS /NÚMERO DE VINCULACIONES PROGRAMADAS)*100. 3 - GESTIÓN 4 - EFICACIA 5 - TRIMESTRAL 6 - ASCENDENTE VARIABLES DEL INDICADOR 7 - NÚMERO DE VINCULACIONES MUNICIPALES REALIZADAS ANTE LAS INSTANCIAS NORMATIVAS UR 126 ---- 0.0000 UR 562 ---- 899.0000 TOTAL ---- 899.0000			UR 126 NO APLICA UR 562 REPORTE DE INFORME GENERAL DE ACTIVIDADES, GENERADO POR EL DEPARTAMENTO DE PLANEACIÓN DE ESTA COORDINACIÓN GENERAL DE ATENCIÓN REGIONAL Y EXPUESTO ANTE LA JUNTA DIRECTIVA DE MANERA TRIMESTRAL.	UR 126 ESTA ACTIVIDAD CORRESPONDE A UNA ACTIVIDAD DIFERENTE A LA UR 126 UR 562 QUE LOS MUNICIPIOS CONOZCAN OPORTUNAMENTE LOS PROGRAMAS SOCIALES EN EL BENEFICIO DE LAS Y LOS CIUDADANOS.
ACTIVIDAD	SEGUIMIENTO A DEMANDAS POLITICO-SOCIALES EN LAS 8 REGIONES DEL ESTADO	1 - PORCENTAJE DE DEMANDAS POLITICOS-SOCIALES ATENDIDAS 2 - (NÚMERO DE DEMANDAS POLITICO-SOCIALES ALCANZADAS / NÚMERO DE DEMANDAS POLITICO-SOCIALES PROGRAMADAS)*100. 3 - GESTIÓN 4 - EFICACIA 5 - TRIMESTRAL 6 - ASCENDENTE VARIABLES DEL INDICADOR 7 - NÚMERO DE DEMANDAS POLITICOS-SOCIALES ATENDIDAS UR 126 ---- 0.0000 UR 562 ---- 595.0000 TOTAL ---- 595.0000			UR 126 NO APLICA UR 562 REPORTE DE INFORME GENERAL DE ACTIVIDADES, GENERADO POR EL DEPARTAMENTO DE PLANEACIÓN DE ESTA COORDINACIÓN GENERAL DE ATENCIÓN REGIONAL Y EXPUESTO ANTE LA JUNTA DIRECTIVA DE MANERA TRIMESTRAL.	UR 126 ESTA ACTIVIDAD CORRESPONDE A UNA UR DIFERENTE A LA 126 UR 562 LAS DEPENDENCIAS CORRESPONDIENTES ATIENDAN OPORTUNAMENTE LAS SOLICITUDES DE LOS DIFERENTES MUNICIPIOS DEL ESTADO



GOBIERNO DEL ESTADO
DE OAXACA

**GOBIERNO DEL ESTADO DE OAXACA
PROGRAMA OPERATIVO ANUAL 2020
MATRÍZ DE INDICADORES PARA RESULTADOS
REPORTE MIR INICIAL**



DATOS DEL PROGRAMA						
PROGRAMA 167 DEFENSORÍA JURÍDICA Y JUSTICIA LABORAL						
UR Responsable: 554 DEFENSORÍA PÚBLICA DEL ESTADO DE OAXACA			UR's Participantes 102 SECRETARÍA GENERAL DE GOBIERNO			
ALINEACIÓN						
PLAN ESTATAL DE DESARROLLO						
EJE: OAXACA SEGURO		TEMA: PROCURACIÓN DE JUSTICIA		OBJETIVO: CONSOLIDAR LA TRANSICIÓN HACIA UN NUEVO MODELO DE JUSTICIA PENAL ACUSATORIO Y ADVERSARIAL, QUE PROMUEVA LA REDUCCIÓN DE LOS ÍNDICES DELICTIVOS Y EN DONDE SE GARANTICEN LOS PROCEDIMIENTOS PENALES EN LA INVESTIGACIÓN E INTEGRACIÓN, ESTABLECIDOS EN LOS PROTOCOLOS DE ACTUACIÓN MINISTERIAL, PERICIAL Y POLICIAL EN LA COMISIÓN DE DELITOS, EN PARTICULAR LOS DE ALTO IMPACTO.		
SECTOR: GOBERNABILIDAD Y SEGURIDAD		SUBSECTOR: PROCURACIÓN E IMPARTICIÓN DE JUSTICIA				
POBLACIÓN O ÁREA DE ENFOQUE POTENCIAL						
Atributo de la población o área de enfoque: POBLACIÓN GENERAL DEL ESTADO DE OAXACA		Hombres: 1888678	Mujeres: 2079211	Total: 3967889		
INDICADORES PARA RESULTADOS						
NIVEL	RESUMEN NARRATIVO	INDICADOR			MEDIOS DE VERIFICACIÓN	SUPUESTOS
		A)ID INDICADOR 1.NOMBRE 4.DIMENSIÓN 7.META ANUAL	2. FÓRMULA DE CÁLCULO 5.FRECUENCIA	3. TIPO 6.SENTIDO		
FIN	CONTRIBUIR A LA CONSOLIDACIÓN DE LA TRANSICIÓN HACIA UN NUEVO MODELO DE JUSTICIA PENAL Y A LA REDUCCIÓN DE LOS ÍNDICES DELICTIVOS.	1 - INDICE DE PAZ EN MEXICO 2 - ESTE INDICADOR ESTA CONFORMADO POR INDICADORES QUE RECIBEN UNA CALIFICACIÓN DE ENTRE UNO Y CINCO: DONDE 1 ES LA CALIFICACIÓN MAS PACÍFICA, Y 5 ES LA MENOS PACÍFICA ESTE ESTUDIO HACE UN CÁLCULO DE LAS CALIFICACIONES CORRESPONDIENTES A CADA AÑO UNA VEZ CALCULADA LA CALIFICACIÓN DE CADA INDICADOR, SE APLICA UNA METODOLOGÍA DE PONDERACIÓN PARA DETERMINAR LA CALIFICACION FINAL DEL ÍNDICE DE PAZ MEXICO 3 - ESTRATÉGICO 4 - EFICACIA 5 - ANUAL 6 - DESCENDENTE 7 - 1.9800			INFORMACION DISPONIBLE EN HTTP://ECONOMICSANDPEACE.ORG/WP-CONTENT/UPLOADS/2016/04/%C3%8DNDICE-DE-PAZ-M%C3%A99XICO-2016_ES.PDF-	LAS INSTITUCIONES ESTATALES ARMONIZAN LOS CRITERIOS PARA MEJORAR LA APLICACIÓN DE JUSTICIA.
PROPOSITO	LAS SOLICITUDES DE LA POBLACION DEL ESTADO DE OAXACA TIENEN UNA ADECUADA ATENCIÓN EN MATERIA DE IMPARTICIÓN DE JUSTICIA LABORAL Y LOS SERVICIOS DE ASESORÍA Y DEFENSA JURÍDICA	1- COBERTURA DE SOLICITUDES EN MATERIA DE IMPARTICIÓN DE JUSTICIA LABORAL Y LOS SERVICIOS DE ASESORÍA Y DEFENSA JURÍDICA 2 - [(NÚMERO DE SOLICITUDES RECIBIDAS/ SOLICITUDES ATENDIDAS)*100] 3 - ESTRATÉGICO 4 - EFICACIA 5 - ANUAL 6 - ASCENDENTE 7 - 100.0000			INFORME DE ACTIVIDADES DE LOS DEFENSORES PÚBLICOS BAJO RESGUARDO DEL ÁREA DE ESTADÍSTICA Y ARCHIVO DE LA DEFENSORIA PÚBLICA DEL ESTADO DE OAXACA EXPEDIENTES Y CONVENIOS QUE SE ENCUENTRAN BAJO RESGUARDO DE LA PROCURADURÍA PARA LA DEFENSA DEL TRABAJO INFORMES DE AVANCE DE GESTIÓN QUE SE ENCUENTRAN BAJO RESGUARDO DE LA SECRETARÍA GENERAL DE ACUERDOS DE LA JUNTA DE ARBITRAJE PARA LOS EMPLEADOS AL SERVICIO DE LOS PODERES DEL ESTADO DE OAXACA EXPEDIENTES, ACUERDOS Y ARCHIVO HISTÓRICO BAJO RESGUARDO DE LA SECRETARÍA AUXILIAR DE CONFLICTOS COLECTIVOS Y HUELGAS	LA POBLACIÓN TIENE CONOCIMIENTO DE LA EXISTENCIA DE INSTITUCIONES ESPECIALIZADAS EN MATERIA DE DEFENSA JURÍDICA DE SUS DERECHOS E IMPARTICIÓN DE JUSTICIA LABORAL

La Matriz de Indicadores para Resultados (MIR) es un reflejo del estado actual del programa al momento de su elaboración. En consecuencia, las Unidades Ejecutoras de Gasto que registraron "No Aplica" en Medios de Verificación y una justificación en los Supuestos; conforme al avance en el curso normal del ejercicio fiscal 2020 y se genere nueva información, la MIR deberá ser actualizada en lo que respecta a los indicadores, así como el registro de metas y líneas base, elementos que son un referente para el seguimiento y la evaluación.



**GOBIERNO DEL ESTADO DE OAXACA
PROGRAMA OPERATIVO ANUAL 2020
MATRÍZ DE INDICADORES PARA RESULTADOS
REPORTE MIR INICIAL**



GOBIERNO DEL ESTADO
DE OAXACA

NIVEL	RESUMEN NARRATIVO	INDICADOR			MEDIOS DE VERIFICACIÓN	SUPUESTOS
		A)ID INDICADOR 1.NOMBRE	2. FÓRMULA DE CÁLCULO	3. TIPO		
		4.DIMENSIÓN	5.FRECUENCIA	6.SENTIDO		
		7.META ANUAL				
COMPONENTE	ASESORÍAS Y PATROCINIOS JURÍDICOS OTORGADOS	1 - PORCENTAJE DE IMPUTADOS PATROCINADOS CON DEFENSOR PÚBLICO 2 - (NÚMERO DE IMPUTADOS ATENDIDOS/NÚMERO TOTAL DE IMPUTADOS) *100 3 - GESTIÓN 4 - EFICACIA 5 - SEMESTRAL 6 - ASCENDENTE VARIABLES DEL INDICADOR 7 - IMPUTADOS PATROCINADOS CON DEFENSOR PÚBLICO UR 554 ---- 100.0000 TOTAL ---- 100.0000			UR 554 INFORME DE ACTIVIDADES DE DEFENSORES PÚBLICOS BAJO RESGUARDO DEL ÁREA DE ESTADÍSTICA PERTENECIENTE A LA UNIDAD ADMINISTRATIVA DE LA DEFENSORÍA PÚBLICA DEL ESTADO DE OAXACA	UR 554 LA POBLACIÓN RESPETA LAS NORMAS Y LEYES VIGENTES
		1 - PORCENTAJE DE PERSONAS ASESORADAS 2 - (NÚMERO DE ASUNTOS JURÍDICOS ASESORADOS/NÚMERO DE ASUNTOS JURÍDICOS CON SOLICITUD DE ASESORIA) *100 3 - GESTIÓN 4 - EFICACIA 5 - SEMESTRAL 6 - ASCENDENTE VARIABLES DEL INDICADOR 7 - PERSONAS ASESORADAS UR 554 ---- 100.0000 TOTAL ---- 100.0000				
ACTIVIDAD	ELABORAR AMPAROS	1 - PORCENTAJE DE AMPAROS ELABORADOS 2 - (NÚMERO DE AMPAROS ELABORADOS / NÚMERO DE AMPAROS SOLICITADOS) * 100 3 - GESTIÓN 4 - EFICIENCIA 5 - TRIMESTRAL 6 - ASCENDENTE VARIABLES DEL INDICADOR 7 - NÚMERO DE AMPAROS ELABORADOS UR 554 ---- 130.0000 TOTAL ---- 130.0000			UR 554 INFORMES TRIMESTRALES DE AVANCE DE GESTIÓN BAJO RESGUARDO DEL ÁREA DE RECURSOS FINANCIEROS PERTENECIENTE A LA UNIDAD ADMINISTRATIVA DE LA DEFENSORÍA PÚBLICA DEL ESTADO DE OAXACA	UR 554 LAS PERSONAS SOLICITAN LA REPRESENTACIÓN JURÍDICA DE LOS DEFENSORES PÚBLICOS.
ACTIVIDAD	BRINDAR ACOMPAÑAMIENTOS DE INTERPRETES EN PROCESOS JURÍDICOS A PERSONAS INDÍGENAS Y AFRODECENDIENTES	1 - PORCENTAJE DE PERSONAS INDÍGENAS Y AFRODECENDIENTES ASESORADAS POR UN INTERPRETE 2 - (NÚMERO DE PERSONAS INDÍGENAS Y AFRODECENDIENTES ASESORADAS POR UN INTERPRETE / NÚMERO DE PERSONAS INDÍGENAS Y AFRODECENDIENTES QUE SOLICITARON UN INTERPRETE) * 100 3 - GESTIÓN 4 - EFICIENCIA 5 - TRIMESTRAL 6 - ASCENDENTE VARIABLES DEL INDICADOR 7 - NÚMERO DE PERSONAS INDÍGENAS Y AFRODECENDIENTES ASESORADAS POR UN INTERPRETE UR 554 ---- 30.0000 TOTAL ---- 30.0000			UR 554 INFORME DE ACTIVIDADES DE DEFENSORES PÚBLICOS BAJO RESGUARDO DEL ÁREA DE ESTADÍSTICA PERTENECIENTE A LA UNIDAD ADMINISTRATIVA DE LA DEFENSORÍA PÚBLICA DEL ESTADO DE OAXACA	UR 554 LAS PERSONAS SOLICITAN LA REPRESENTACIÓN JURÍDICA DE LOS DEFENSORES PÚBLICOS.



**GOBIERNO DEL ESTADO DE OAXACA
PROGRAMA OPERATIVO ANUAL 2020
MATRÍZ DE INDICADORES PARA RESULTADOS
REPORTE MIR INICIAL**

NIVEL	RESUMEN NARRATIVO	INDICADOR			MEDIOS DE VERIFICACIÓN	SUPUESTOS
		A)ID INDICADOR 1.NOMBRE 4.DIMENSIÓN 7.META ANUAL	2. FÓRMULA DE CÁLCULO 5.FRECUENCIA	3. TIPO 6.SENTIDO		
ACTIVIDAD	REALIZAR AUDIENCIAS PENITENCIARIAS A PERSONAS SUSCEPTIBLES A UNA PRELIBERACIÓN	1 - PORCENTAJE DE AUDIENCIAS PENITENCIARIAS REALIZADAS 2 - (NÚMERO DE AUDIENCIAS PENITENCIARIAS REALIZADAS / NÚMERO DE AUDIENCIAS PENITENCIARIAS REALIZADAS PROGRAMADAS)*100 3 - GESTIÓN 4 - EFICIENCIA 5 - TRIMESTRAL 6 - ASCENDENTE VARIABLES DEL INDICADOR 7 - NÚMERO DE AUDIENCIAS PENITENCIARIAS UR 554 ---- 10.0000 TOTAL ---- 10.0000			UR 554 INFORMES TRIMESTRALES DE AVANCE DE GESTIÓN BAJO RESGUARDO DEL ÁREA DE RECURSOS FINANCIEROS PERTENECIENTE A LA UNIDAD ADMINISTRATIVA DE LA DEFENSORÍA PÚBLICA DEL ESTADO DE OAXACA	UR 554 LOS CENTROS DE REINSENCION SOCIAL BRINDAN LAS FACILIDADES PARA LLEVAR A CABO LAS AUDIENCIAS.
ACTIVIDAD	OTORGAR BENEFICIOS A IMPUTADOS PARA EL PAGO DE REPARACIÓN DEL DAÑO O MULTA	1 - PORCENTAJE DE PERSONAS BENEFICIADAS POR EL PAGO DE REPARACIÓN DEL DAÑO O MULTA 2 - (NÚMERO DE PERSONAS BENEFICIADAS POR EL PAGO DE REPARACION DEL DAÑO O MULTA / NÚMERO DE PERSONAS PROYECTADAS A BENEFICIAR POR EL PAGO DE REPARACION DEL DAÑO O MULTA) * 100 3 - GESTIÓN 4 - EFICIENCIA 5 - TRIMESTRAL 6 - ASCENDENTE VARIABLES DEL INDICADOR 7 - NÚMERO DE PERSONAS BENEFICIADAS POR EL PAGO DE REPARACION DEL DAÑO O MULTA UR 554 ---- 500.0000 TOTAL ---- 500.0000			UR 554 INFORMES TRIMESTRALES DE AVANCE DE GESTIÓN BAJO RESGUARDO DEL ÁREA DE RECURSOS FINANCIEROS PERTENECIENTE A LA UNIDAD ADMINISTRATIVA DE LA DEFENSORÍA PÚBLICA	UR 554 LA PARTE AFECTADA EN LOS PROCESOS PENALES OBTIENE UNA ADECUADA REPARACIÓN, CONFORME AL DAÑO CAUSADO POR LOS P.P.L.
COMPONENTE	DEFENSA PENAL Y JUSTICIA PARA ADOLESCENTES OTORGADAS	1 - PORCENTAJE DE ADOLESCENTES DEFENDIDOS EN MATERIA PENAL 2 - (NUMERO DE ADOLESCENTES DEFENDIDOS EN MATERIA PENAL / NUMERO DE SOLICITUDES DE ADOLESCENTES INFRACTORES RECIBIDAS) *100 3 - GESTIÓN 4 - EFICACIA 5 - SEMESTRAL 6 - ASCENDENTE VARIABLES DEL INDICADOR 7 - ADOLESCENTES DEFENDIDOS EN MATERIA PENAL UR 554 ---- 100.0000 TOTAL ---- 100.0000			UR 554 INFORME DE ACTIVIDADES DE DEFENSORES PÚBLICOS BAJO RESGUARDO DEL ÁREA DE ESTADÍSTICA PERTENECIENTE A LA UNIDAD ADMINISTRATIVA DE LA DEFENSORÍA PÚBLICA DEL ESTADO DE OAXACA	UR 554 LOS INTERESADOS NO ABANDONAN SUS PROCESOS Y LAS INSTANCIAS COMPETENTES CUENTAN CON TODOS LOS ELEMENTOS PARA DICTAR RESOLUCIÓN.
ACTIVIDAD	PROMOVER FIANZAS Y GARANTÍAS ECONOMICAS	1 - PORCENTAJE DE FIANZAS Y GARANTÍAS ECONÓMICAS PROMOVIDAS 2 - (NÚMERO DE FIANZAS Y GARANTÍAS ECONÓMICAS PROMOVIDAS/NÚMERO DE FIANZAS Y GARANTÍAS ECONÓMICAS SOLICITADAS)*100 3 - GESTIÓN 4 - EFICIENCIA 5 - TRIMESTRAL 6 - ASCENDENTE VARIABLES DEL INDICADOR 7 - NÚMERO DE FIANZAS Y GARANTÍAS ECONÓMICAS PROMOVIDAS UR 554 ---- 41.0000 TOTAL ---- 41.0000			UR 554 INFORMES TRIMESTRALES DE AVANCE DE GESTIÓN BAJO RESGUARDO DEL ÁREA DE RECURSOS FINANCIEROS PERTENECIENTE A LA UNIDAD ADMINISTRATIVA DE LA DEFENSORÍA PÚBLICA DEL ESTADO DE OAXACA	UR 554 SE CUENTA CON SUFICIENCIA PRESUPUESTAL EXTRAORDINARIA PARA LA LIBERACIÓN DE PRESOS



**GOBIERNO DEL ESTADO DE OAXACA
PROGRAMA OPERATIVO ANUAL 2020
MATRÍZ DE INDICADORES PARA RESULTADOS
REPORTE MIR INICIAL**



GOBIERNO DEL ESTADO
DE OAXACA

NIVEL	RESUMEN NARRATIVO	INDICADOR			MEDIOS DE VERIFICACIÓN	SUPUESTOS
		A)ID INDICADOR 1.NOMBRE 4.DIMENSIÓN 7.META ANUAL	2. FÓRMULA DE CÁLCULO 5.FRECUENCIA	3. TIPO 6.SENTIDO		
ACTIVIDAD	REALIZAR VISITAS DE INSPECCIONES A LA DIRECCION DE EJECUCIÓN DE MEDIDAS PARA ADOLESCENTES	1 - PORCENTAJE DE VISITAS REALIZADAS 2 - (NÚMERO DE VISITAS REALIZADAS/ NÚMERO TOTAL DE VISITAS SOLICITADAS)*100 3 - GESTIÓN 4 - EFICACIA 5 - TRIMESTRAL 6 - ASCENDENTE VARIABLES DEL INDICADOR 7 - NÚMERO DE VISITAS REALIZADAS UR 554 ---- 50.0000 TOTAL ---- 50.0000			UR 554 INFORMES TRIMESTRALES DE AVANCE DE GESTIÓN BAJO RESGUARDO DEL ÁREA DE RECURSOS FINANCIEROS PERTENECIENTE A LA UNIDAD ADMINISTRATIVA DE LA DEFENSORÍA PÚBLICA DEL ESTADO DE OAXACA	UR 554 LOS ADOLESCENTES DE LOS D.E.M.A.S. CUENTAN CON SEGUIMIENTO A SU CONDUCTA Y SITUACIÓN LEGAL.
COMPONENTE	DEFENSORES PUBLICOS PROFESIONALIZADOS	1 - PORCENTAJE DE DEFENSORES PUBLICOS PROFESIONALIZADOS 2 - (NÚMERO DE DEFENSORES PÚBLICOS ACREDITADOS / NÚMERO DE DEFENSORES ASISTENTES A CURSOS DE ACREDITACIÓN) *100 3 - GESTIÓN 4 - EFICACIA 5 - SEMESTRAL 6 - ASCENDENTE VARIABLES DEL INDICADOR 7 - DEFENSORES PÚBLICOS PROFESIONALIZADOS UR 554 ---- 100.0000 TOTAL ---- 100.0000			UR 554 INFORMES TRIMESTRALES DE AVANCE DE GESTIÓN BAJO RESGUARDO DEL ÁREA DE RECURSOS FINANCIEROS PERTENECIENTE A LA UNIDAD ADMINISTRATIVA DE LA DEFENSORÍA PÚBLICA DEL ESTADO DE OAXACA	UR 554 LAS PERSONAS INVOLUCRADAS EN EL PROCESO DE DEFENSORIA JURIDICA ASISTEN A LAS CAPACITACIONES CORRESPONDIENTES.
ACTIVIDAD	CAPACITAR A LOS DEFENSORES PUBLICOS DEL ESTADO	1 - PORCENTAJE DE CAPACITACIONES REALIZADAS 2 - (NÚMERO DE CAPACITACIONES REALIZADAS/ NÚMERO DE CAPACITACIONES SOLICITADAS)*100 3 - GESTIÓN 4 - CALIDAD 5 - TRIMESTRAL 6 - ASCENDENTE VARIABLES DEL INDICADOR 7 - NÚMERO DE CAPACITACIONES REALIZADAS UR 554 ---- 45.0000 TOTAL ---- 45.0000			UR 554 INFORMES TRIMESTRALES DE AVANCE DE GESTIÓN BAJO RESGUARDO DEL ÁREA DE RECURSOS FINANCIEROS PERTENECIENTE A LA UNIDAD ADMINISTRATIVA DE LA DEFENSORÍA PÚBLICA DEL ESTADO DE OAXACA	UR 554 LOS DEFENSORES PÚBLICOS ASISTEN A LAS CAPACITACIONES CORRESPONDIENTES.
ACTIVIDAD	ASESORAR A LAS AUTORIDADES MUNICIPALES EN EL NUEVO SISTEMA DE JUSTICIA PENAL	1 - PORCENTAJE DE ASESORIAS SOBRE EL NUEVO SISTEMA DE JUSTICIA REALIZADAS 2 - (NÚMERO DE ASESORÍAS SOBRE EL NUEVO SISTEMA DE JUSTICIA REALIZADAS / NÚMERO DE ASESORÍAS SOBRE EL NUEVO SISTEMA DE JUSTICIA PROGRAMADAS) * 100 3 - GESTIÓN 4 - EFICIENCIA 5 - TRIMESTRAL 6 - ASCENDENTE VARIABLES DEL INDICADOR 7 - NÚMERO DE ASESORÍAS SOBRE EL NUEVO SISTEMA DE JUSTICIA REALIZADAS UR 554 ---- 15.0000 TOTAL ---- 15.0000			UR 554 INFORMES TRIMESTRALES DE AVANCE DE GESTIÓN BAJO RESGUARDO DEL ÁREA DE RECURSOS FINANCIEROS PERTENECIENTE A LA UNIDAD ADMINISTRATIVA DE LA DEFENSORÍA PÚBLICA DEL ESTADO DE OAXACA	UR 554 LAS AUTORIDADES MUNICIPALES ASISTEN A LAS CAPACITACIONES CORRESPONDIENTES.

La Matriz de Indicadores para Resultados (MIR) es un reflejo del estado actual del programa al momento de su elaboración. En consecuencia, las Unidades Ejecutoras de Gasto que registraron "No Aplica" en Medios de Verificación y una justificación en los Supuestos; conforme al avance en el curso normal del ejercicio fiscal 2020 y se genere nueva información, la MIR deberá ser actualizada en lo que respecta a los indicadores, así como el registro de metas y líneas base, elementos que son un referente para el seguimiento y la evaluación.



**GOBIERNO DEL ESTADO DE OAXACA
PROGRAMA OPERATIVO ANUAL 2020
MATRÍZ DE INDICADORES PARA RESULTADOS
REPORTE MIR INICIAL**



GOBIERNO DEL ESTADO
DE OAXACA

NIVEL	RESUMEN NARRATIVO	INDICADOR			MEDIOS DE VERIFICACIÓN	SUPUESTOS
		A)ID INDICADOR 1.NOMBRE 4.DIMENSIÓN 7.META ANUAL	2. FÓRMULA DE CÁLCULO 5.FRECUENCIA	3. TIPO 6.SENTIDO		
COMPONENTE	DEFENSA JURÍDICA LABORAL PARA LOS TRABAJADORES EN EL ESTADO Y SUS BENEFICIARIOS OTORGADA	1 - PORCENTAJE DE TRABAJADORES Y BENEFICIARIOS FAVORECIDOS CON LA REPRESENTACIÓN JURÍDICA LABORAL 2 - (NÚMERO TRABAJADORES Y BENEFICIARIOS, FAVORECIDOS CON LA REPRESENTACIÓN JURÍDICA LABORAL / NÚMERO DE TRABAJADORES Y BENEFICIARIOS, SOLICITANTES) *100 3 - ESTRATÉGICO 4 - EFICACIA 5 - SEMESTRAL 6 - ASCENDENTE VARIABLES DEL INDICADOR 7 - TRABAJADORES Y BENEFICIARIOS FAVORECIDOS CON LA REPRESENTACIÓN JURÍDICA LABORAL UR 102 ---- 93.7500 TOTAL ---- 93.7500			UR 102 EXPEDIENTES Y CONVENIOS QUE SE ENCUENTRAN EN EL AREA DE ARCHIVO BAJO RESGUARDO DE LA PROCURADURÍA PARA LA DEFENSA DEL TRABAJO.	UR 102 LOS TRABAJADORES ACUDEN A SOLICITAR INFORMACION DE SU SITUACION JURIDICA LABORAL A LA PROCURADURÍA PARA LA DEFENSA DEL TRABAJO. UR 102 LOS TRABAJADORES Y/O SUS BENEFICIARIOS SOLICITAN LA REPRESENTACIÓN JURÍDICA LABORAL DE LA PROCURADURÍA PARA LA DEFENSA DEL TRABAJO.
ACTIVIDAD	OTORGAR SERVICIOS GRATUITOS DE ASESORIAS Y CONCILIATORIOS DE TRABAJADORES	1- PORCENTAJE DE SERVICIOS GRATUITOS DE ASESORIA Y CONCILIATORIO A TRABAJADORES OTORGADOS 2 - (NÚMERO DE ASESORIAS Y CONCILIACIONES CONCLUIDAS / NÚMERO DE ASESORIAS Y CONCILIACIONES SOLICITADAS)*100 3 - GESTIÓN 4 - EFICIENCIA 5 - TRIMESTRAL 6 - ASCENDENTE VARIABLES DEL INDICADOR 7 - NÚMERO DE SERVICIOS GRATUITOS DE ASESORIA Y CONCILIATORIO A TRABAJADORES OTORGADOS UR 102 ---- 2100.0000 TOTAL ---- 2100.0000			UR 102 HOJAS DE DATOS Y CONVENIOS CONCILIATORIOS CONCLUIDOS QUE SE ENCUENTRAN EN EL AREA DE ARCHIVO BAJO RESGUARDO DE LA PROCURADURÍA PARA LA DEFENSA DEL TRABAJO	UR 102 LOS PATRONES, LOS TRABAJADORES Y/O SUS BENEFICIARIOS ACUDEN A SOLICITAR ASESORIA Y SERVICIOS CONCILIATORIOS.
ACTIVIDAD	INTERPONER DEMANDAS Y DESAHOGOS DE LAS ETAPAS DENTRO DEL PROCEDIMIENTO LABORAL EN PRIMERA Y SEGUNDA INSTANCIA	1 - PORCENTAJE DE DEMANDAS Y DESAHOGOS DE TODAS LAS ETAPAS DENTRO DEL PROCEDIMIENTO LABORAL EN PRIMERA Y SEGUNDA INSTANCIA INTERPUESTAS 2 - (NÚMERO DE DEMANDAS Y DESAHOGO DE LAS ETAPAS INTERPUESTAS / NÚMERO DE DEMANDAS Y DESAHOGO DE LAS ETAPAS SOLICITADAS) * 100 3 - GESTIÓN 4 - EFICIENCIA 5 - TRIMESTRAL 6 - DESCENDENTE VARIABLES DEL INDICADOR 7 - NÚMERO DE DEMANDAS Y DESAHOGOS DE TODAS LAS ETAPAS DENTRO DEL PROCEDIMIENTO LABORAL EN PRIMERA Y SEGUNDA INSTANCIA INTERPUESTAS UR 102 ---- 150.0000 TOTAL ---- 150.0000			UR 102 EXPEDIENTES ACTIVOS EXISTENTES QUE SE ENCUENTRAN EN EL AREA DE ARCHIVO BAJO RESGUARDO DE LA PROCURADURÍA PARA LA DEFENSA DEL TRABAJO.	UR 102 LOS INTERESADOS NO ABANDONAN SUS PROCESOS EN NINGUNA DE LAS ETAPAS PROCESALES.
COMPONENTE	CONFLICTOS OBRERO - PATRONALES SOLUCIONADOS	1 - PORCENTAJE DE CONFLICTOS SOLUCIONADOS 2 - (NUMERO DE EMPLAZAMIENTOS SOLUCIONADOS/NUMERO DE EMPLAZAMIENTOS PRESENTADOS)*100 3 - ESTRATÉGICO 4 - EFICACIA 5 - SEMESTRAL 6 - ASCENDENTE VARIABLES DEL INDICADOR 7 - CONFLICTOS SOLUCIONADOS UR 102 ---- 100.0000 TOTAL ---- 100.0000			UR 102 INFORMACION BAJO RESGUARDO DEL ARCHIVO DE LA SECRETARÍA GENERAL DE ACUERDOS Y ARCHIVO GENERAL DE LA JUNTA LOCAL DE CONCILIACION Y ARBITRAJE DEL ESTADO	UR 102 LAS RELACIONES OBRERO PATRONALES SON CORDIALES Y RESPETUOSAS DE LA NORMATIVA

La Matriz de Indicadores para Resultados (MIR) es un reflejo del estado actual del programa al momento de su elaboración. En consecuencia, las Unidades Ejecutoras de Gasto que registraron "No Aplica" en Medios de Verificación y una justificación en los Supuestos; conforme al avance en el curso normal del ejercicio fiscal 2020 y se genere nueva información, la MIR deberá ser actualizada en lo que respecta a los indicadores, así como el registro de metas y líneas base, elementos que son un referente para el seguimiento y la evaluación.



**GOBIERNO DEL ESTADO DE OAXACA
PROGRAMA OPERATIVO ANUAL 2020
MATRÍZ DE INDICADORES PARA RESULTADOS
REPORTE MIR INICIAL**



GOBIERNO DEL ESTADO
DE OAXACA

NIVEL	RESUMEN NARRATIVO	INDICADOR			MEDIOS DE VERIFICACIÓN	SUPUESTOS
		A)ID INDICADOR 1.NOMBRE	2. FÓRMULA DE CÁLCULO	3. TIPO		
		4.DIMENSIÓN	5.FRECUENCIA	6.SENTIDO		
		7.META ANUAL				
ACTIVIDAD	ATENDER DEMANDAS LABORALES	1 - PORCENTAJE DE DEMANDAS ATENDIDAS 2 - (NÚMERO DE DEMANDAS ATENDIDAS / NÚMERO DE DEMANDAS RECIBIDAS) * 100 3 - GESTIÓN 4 - EFICIENCIA 5 - TRIMESTRAL 6 - ASCENDENTE VARIABLES DEL INDICADOR 7 - NÚMERO DE DEMANDAS ATENDIDAS UR 102 ---- 1717.0000 TOTAL ---- 1717.0000			UR 102 INFORMACION BAJO RESGUARDO DEL ARCHIVO DE LA SECRETARIA GENERAL DE ACUERDOS DE LA JUNTA LOCAL DE CONCILIACION Y ARBITRAJE, ASI COMO EN EL ARCHIVO DE LAS LAS JUNTAS ESPECIALES FORANEAS (TUXTEPEC, TEHUANTEPEC Y HUATULCO)	UR 102 OBREROS Y PATRONES TIENEN LA DISPOSICION DE SOLUCIONAR DESACUERDOS POR MEDIOS JURIDICOS
ACTIVIDAD	REALIZAR CONVENIOS FUERA DE JUICIO	1 - TASA DE CONVENIOS REALIZADOS 2 - (NÚMERO DE CONVENIOS REALIZADOS EN EL PERIODO T / NÚMERO DE CONVENIOS REALIZADOS EN EL PERIODO T-1) * 100 3 - GESTIÓN 4 - EFICIENCIA 5 - TRIMESTRAL 6 - ASCENDENTE VARIABLES DEL INDICADOR 7 - NÚMERO DE CONVENIOS REALIZADOS UR 102 ---- 4787.0000 TOTAL ---- 4787.0000			UR 102 INFORMACION BAJO RESGUARDO DE LAS JUNTAS ESPECIALES TALES COMO JUNTA 1, 2, 2-BIS, 3, 4 Y 4-BIS DEACUERDO A SU COMPETENCIA ,ASI COMO LAS JUNTAS FORANEAS (TUXTEPEC, TEHUANTEPEC Y HUATULCO).	UR 102 LAS PARTES TIENEN LA DISPOSICION DE ALCANZAR ACUERDOS JUSTOS
ACTIVIDAD	CONCLUIR HUELGAS POR CONVENIOS	1 - PORCENTAJE DE HUELGAS POR CONVENIO CONCLUIDAS 2 - (NÚMERO DE HUELGAS POR CONVENIO CONCLUIDAS / NÚMERO DE HUELGAS POR CONVENIO ESTALLADAS) * 100 3 - GESTIÓN 4 - EFICIENCIA 5 - TRIMESTRAL 6 - ASCENDENTE VARIABLES DEL INDICADOR 7 - NÚMERO DE HUELGAS POR CONVENIO CONCLUIDAS UR 102 ---- 1702.0000 TOTAL ---- 1702.0000			UR 102 INFORMACION BAJO RESGUARDO DE LA SECRETARIA AUXILIAR DE CONFLICTOS COLECTIVOS Y HUELGAS	UR 102 LAS PARTES TIENEN LA DISPOSICION DE PARTICIPAR ACTIVAMENTE EN LA RESOLUCION DE UN DESACUERDO
COMPONENTE	DEMANDAS DE LOS TRABAJADORES DEL GOBIERNO DEL ESTADO Y SUS AYUNTAMIENTOS SOLUCIONADAS	1 - PORCENTAJE DE TRABAJADORES BENEFICIADOS POR LA SOLUCIÓN DE DEMANDAS 2 - (NÚMERO DE TRABAJADORES DEL GOBIERNO DEL ESTADO Y SUS AYUNTAMIENTOS BENEFICIADOS POR LA SOLUCIÓN DE DEMANDAS/NÚMERO TRABAJADORES PROMOVENTES DE JUICIO LABORAL) *100 3 - ESTRATÉGICO 4 - EFICACIA 5 - SEMESTRAL 6 - ASCENDENTE VARIABLES DEL INDICADOR 7 - TRABAJADORES BENEFICIADOS POR LA SOLUCIÓN DE DEMANDAS UR 102 ---- 93.6722 TOTAL ---- 93.6722			UR 102 EXPEDIENTES Y REGISTROS QUE SE ENCUENTRAN BAJO RESGUARDO EN EL ARCHIVO DE LA SECRETARIA GENERAL DE ACUERDOS DE LA JUNTA DE ARBITRAJE PARA LOS EMPLEADOS AL SERVICIO DE LOS PODERES DEL ESTADO DE OAXACA	UR 102 EXISTE SATISFACCION DE LOS TRABAJADORES EN LA RELACION LABORAL CON EL GOBIERNO DEL ESTADO Y LOS AYUNTAMIENTOS

La Matriz de Indicadores para Resultados (MIR) es un reflejo del estado actual del programa al momento de su elaboración. En consecuencia, las Unidades Ejecutoras de Gasto que registraron "No Aplica" en Medios de Verificación y una justificación en los Supuestos; conforme al avance en el curso normal del ejercicio fiscal 2020 y se genere nueva información, la MIR deberá ser actualizada en lo que respecta a los indicadores, así como el registro de metas y líneas base, elementos que son un referente para el seguimiento y la evaluación.



GOBIERNO DEL ESTADO
DE OAXACA

GOBIERNO DEL ESTADO DE OAXACA PROGRAMA OPERATIVO ANUAL 2020 MATRIZ DE INDICADORES PARA RESULTADOS REPORTE MIR INICIAL



NIVEL	RESUMEN NARRATIVO	INDICADOR			MEDIOS DE VERIFICACIÓN	SUPUESTOS
		A)ID INDICADOR 1.NOMBRE 4.DIMENSIÓN 7.META ANUAL	2. FÓRMULA DE CÁLCULO 5.FRECUENCIA	3. TIPO 6.SENTIDO		
ACTIVIDAD	EMITIR LAUDOS CONDENATORIOS, ABSOLUTORIOS O MIXTOS.	1 - PORCENTAJE DE LAUDOS EMITIDOS POR PROMOVENTE 2 - (NÚMERO DE LAUDOS EMITIDOS POR PROMOVENTE / NÚMERO DE DEMANDAS PROMOVIDAS) * 100 3 - GESTIÓN 4 - EFICIENCIA 5 - TRIMESTRAL 6 - ASCENDENTE VARIABLES DEL INDICADOR 7 - NÚMERO DE LAUDOS EMITIDOS POR PROMOVENTE UR 102 ---- 380.0000 TOTAL ---- 380.0000			UR 102 EXPEDIENTES QUE SE ENCUENTRAN BAJO RESGUARDO EN EL ARCHIVO DE LA SECRETARÍA GENERAL DE ACUERDOS DE LA JUNTA DE ARBITRAJE PARA LOS EMPLEADOS AL SERVICIO DE LOS PODERES DEL ESTADO DE OAXACA	UR 102 EXISTEN LAS DILIGENCIAS NECESARIAS PARA EMITIR LOS ACUERDOS CONFORME A LAS NORMAS Y LEYES APLICABLES
ACTIVIDAD	EJECUTAR LOS LAUDOS EMITIDOS	1 - PORCENTAJE DE LAUDOS EJECUTADOS POR CADA PROMOVENTE 2 - (NÚMERO DE LAUDOS CUMPLIDOS Y EN VIAS DE CUMPLIMIENTOS POR CADA PROMOVENTE / NUMERO DE LAUDOS EMITIDOS POR CADA PROMOVENTE) * 100 3 - GESTIÓN 4 - EFICIENCIA 5 - TRIMESTRAL 6 - ASCENDENTE VARIABLES DEL INDICADOR 7 - NÚMERO DE LAUDOS EJECUTADOS POR CADA PROMOVENTE UR 102 ---- 1410.0000 TOTAL ---- 1410.0000			UR 102 EXPEDIENTES QUE SE ENCUENTRAN BAJO RESGUARDO EN EL ARCHIVO DE LA SECRETARÍA GENERAL DE ACUERDOS DE LA JUNTA DE ARBITRAJE PARA LOS EMPLEADOS AL SERVICIO DE LOS PODERES DEL ESTADO DE OAXACA	UR 102 SE CUENTA CON LA VOLUNTAD DE LAS PARTES PARA EL CUMPLIMIENTO DEL LAUDO
ACTIVIDAD	CONCLUIR EXPEDIENTES LABORALES	1 - PORCENTAJE DE EXPEDIENTES CONCLUIDOS 2 - (NÚMERO DE EXPEDIENTES CONCLUIDOS / NÚMERO DE EXPEDIENTES PROMOVIDOS) * 100 3 - GESTIÓN 4 - EFICIENCIA 5 - TRIMESTRAL 6 - ASCENDENTE VARIABLES DEL INDICADOR 7 - NÚMERO DE EXPEDIENTES CONCLUIDOS UR 102 ---- 44.0000 TOTAL ---- 44.0000			UR 102 EXPEDIENTES QUE SE ENCUENTRAN BAJO RESGUARDO EN EL ARCHIVO DE LA SECRETARÍA GENERAL DE ACUERDOS DE LA JUNTA DE ARBITRAJE PARA LOS EMPLEADOS AL SERVICIO DE LOS PODERES DEL ESTADO DE OAXACA	UR 102 LOS TRABAJADORES DESISTEN POR ACUERDO COMUN TOMADO ENTRE LAS PARTES, ANTES DEL CIERRE DE LA INSTRUCCION



GOBIERNO DEL ESTADO
DE OAXACA

**GOBIERNO DEL ESTADO DE OAXACA
PROGRAMA OPERATIVO ANUAL 2020
MATRIZ DE INDICADORES PARA RESULTADOS
REPORTE MIR INICIAL**



DATOS DEL PROGRAMA						
PROGRAMA 169 PREVENCIÓN Y PROMOCIÓN DE LA SALUD						
UR Responsable: 540 SERVICIOS DE SALUD DE OAXACA			UR's Participantes 517 CONSEJO ESTATAL PARA LA PREVENCIÓN Y CONTROL DEL SIDA			
UR's Participantes 553 RÉGIMEN ESTATAL DE PROTECCIÓN SOCIAL EN SALUD DEL ESTADO DE OAXACA						
ALINEACIÓN						
PLAN ESTATAL DE DESARROLLO						
EJE: OAXACA INCLUYENTE CON EL DESARROLLO SOCIAL		TEMA: SALUD		OBJETIVO: CONSOLIDAR LAS ACCIONES DE PROMOCIÓN DE LA SALUD Y PREVENCIÓN DE ENFERMEDADES EN OAXACA.		
SECTOR: SALUD		SUBSECTOR: SALUD				
POBLACIÓN O ÁREA DE ENFOQUE POTENCIAL						
Atributo de la población o área de enfoque:		POBLACIÓN GENERAL DEL ESTADO DE OAXACA		Hombres: 1888678	Mujeres: 2079211	
				Total: 3967889		
INDICADORES PARA RESULTADOS						
NIVEL	RESUMEN NARRATIVO	INDICADOR			MEDIOS DE VERIFICACIÓN	SUPUESTOS
		A)ID INDICADOR 1.NOMBRE 4.DIMENSIÓN 7.META ANUAL	2. FÓRMULA DE CÁLCULO 5.FRECUENCIA	3. TIPO 6.SENTIDO		
FIN	CONTRIBUIR A LA DISMINUCIÓN DE LA MORTALIDAD Y MORBILIDAD POR ENFERMEDADES DE ALTO IMPACTO DE SALUD PÚBLICA EN EL ESTADO DE OAXACA	1 - TASA DE MORTALIDAD 2 - (NÚMERO DE DEFUNCIONES DE PERSONAS / POBLACIÓN TOTAL) X 1000 3 - ESTRATÉGICO 4 - EFICACIA 5 - ANUAL 6 - DESCENDENTE 7 - 7.2000 1 - RAZÓN DE MORTALIDAD MATERNA 2 - (NÚMERO DE MUERTES MATEERNAS DE MUJERES SIN SEGURIDAD SOCIAL/ NÚMERO DE NACIDOS VIVOS DE MADRES) X 100,000 3 - ESTRATÉGICO 4 - EFICACIA 5 - ANUAL 6 - DESCENDENTE 7 - 43.3000 1 - TASA DE MORTALIDAD INFANTIL 2 - (NÚMERO DE DEFUNCIONES DE NIÑOS MENORES DE UN AÑO EN EL AREA GEOGRÁFICA SELECCIONADA, EN EL AÑO T)/(NÚMERO DE NACIDOS VIVOS EN EL ÁREA GEOGRÁFICA SELECCIONADA, EN EL AÑO T) X 1000 3 - ESTRATÉGICO 4 - EFICACIA 5 - ANUAL 6 - DESCENDENTE 7 - 10.9000			INFORMACIÓN DE LA DIRECCIÓN GENERAL DE INFORMACIÓN EN SALUD. SECRETARÍA DE SALUD. CUBOS DINÁMICOS. DISPONIBLE EN HTTP://PDA.SALUD.GOB.MX/CUBOS/CUBOSIS2018_PLATAFORMA_SINBA.HTM (ACCESO MEDIANTE USUARIO REGISTRADO) INFORMACIÓN QUE EMITE LA DIRECCIÓN GENERAL DE INFORMACIÓN EN SALUD. SECRETARÍA DE SALUD. CUBOS DINÁMICOS. DISPONIBLE EN HTTP://PDA.SALUD.GOB.MX/CUBOS/CUBOSIS2018_PLATAFORMA_SINBA.HTM (ACCESO MEDIANTE USUARIO REGISTRADO PROYECCIONES DE POBLACIÓN 2010-2050. CONAPO. DISPONIBLE EN: HTTP://CONAPO.GOB.MX/ES/CONAPO/PROYECCION_ES_DATOS	LA POBLACIÓN ACUDE A RECIBIR LA ATENCIÓN PROPORCIONADA POR LOS SERVICIOS DE SALUD

La Matriz de Indicadores para Resultados (MIR) es un reflejo del estado actual del programa al momento de su elaboración. En consecuencia, las Unidades Ejecutoras de Gasto que registraron "No Aplica" en Medios de Verificación y una justificación en los Supuestos; conforme al avance en el curso normal del ejercicio fiscal 2020 y se genere nueva información, la MIR deberá ser actualizada en lo que respecta a los indicadores, así como el registro de metas y líneas base, elementos que son un referente para el seguimiento y la evaluación.



**GOBIERNO DEL ESTADO DE OAXACA
PROGRAMA OPERATIVO ANUAL 2020
MATRÍZ DE INDICADORES PARA RESULTADOS
REPORTE MIR INICIAL**



GOBIERNO DEL ESTADO
DE OAXACA

NIVEL	RESUMEN NARRATIVO	INDICADOR			MEDIOS DE VERIFICACIÓN	SUPUESTOS
		A)ID INDICADOR 1.NOMBRE 4.DIMENSIÓN 7.META ANUAL	2. FÓRMULA DE CÁLCULO 5.FRECUENCIA	3. TIPO 6.SENTIDO		
PROPOSITO	LA POBLACION OAXAQUEÑA PARTICIPA EN LA PREVENCIÓN DE ENFERMEDADES Y PROMOCION DE LA SALUD.	1 - PORCENTAJE DE MORBILIDAD 2 - ((TOTAL DE ENFERMOS EN DETERMINADA ÁREA Y DETERMINADO AÑO/POBLACIÓN DE DETERMINADA ÁREA Y DETERMINADO AÑO) X 100 3 - ESTRATÉGICO 4 - EFICACIA 5 - ANUAL 6 - DESCENDENTE 7 - 29.2197 1 - TASA DE VARIACIÓN DE ACCIONES DE PREVENCIÓN Y PROMOCIÓN 2 - ((ACCIONES DE PREVENCIÓN Y PROMOCIÓN EN EL AÑO ACTUAL/ ACCIONES DE PREVENCIÓN Y PROMOCIÓN EN EL AÑO BASE)-1)*100 3 - ESTRATÉGICO 4 - EFICACIA 5 - ANUAL 6 - ASCENDENTE 7 - 16.6667		SISTEMA UNICO AUTOMATIZADO PARA LA VIGILANCIA EPIDEMIOLOGICA (SUAVE) HTTP://WWW.SINAVE.GOB.MX/SUAVE/INICIO_SESION.ASPX	LA POBLACION OAXAQUEÑA SE INTERESA EN SU SALUD	
COMPONENTE	SALUD EN ENTORNOS Y COMUNIDADES PROMOCIONADAS	1 - PORCENTAJE DE EVENTOS DE PROMOCIÓN DE LA SALUD 2 - (NÚMERO DE EVENTOS DE PROMOCIÓN DE LA SALUD/TOTAL DE EVENTOS DE PROMOCIÓN DE LA SALUD PROGRAMADOS)*100 3 - GESTIÓN 4 - EFICACIA 5 - SEMESTRAL 6 - ASCENDENTE VARIABLES DEL INDICADOR 7 - EVENTOS DE PROMOCIÓN DE LA SALUD UR 540 ---- 100.0000 TOTAL ---- 100.0000		UR 540 REPORTE GENERAL DE AVANCE DE INDICADORES, EN PODER DE LA DIRECCIÓN DE PREVENCIÓN Y PROMOCIÓN DE LA SALUD.	UR 540 QUE LA POBLACIÓN SE INTERESE Y ACUDA A LOS EVENTOS DE PROMOCIÓN DE LA SALUD.	
ACTIVIDAD	CAPACITAR A PROCURADORES Y AGENTES DE SALUD EN MATERIA DE ENTORNOS Y COMUNIDADES SALUDABLES	1 - PORCENTAJE DE AGENTES DE SALUD CAPACITADOS EN TEMAS DE SALUD PÚBLICA 2 - (NÚMERO DE AGENTES DE SALUD CAPACITADOS EN TEMAS DE SALUD PÚBLICA / TOTAL DE AGENTES DE SALUD ESPERADOS DE ACUERDO AL NÚMERO DE POBLACIÓN DE LA COMUNIDAD A CERTIFICARSE COMO PROMOTORA DE LA SALUD) * 100 3 - GESTIÓN 4 - EFICACIA 5 - TRIMESTRAL 6 - ASCENDENTE VARIABLES DEL INDICADOR 7 - NÚMERO DE AGENTES DE SALUD CAPACITADOS EN TEMAS DE SALUD PÚBLICA UR 540 ---- 1200.0000 TOTAL ---- 1200.0000		UR 540 REPORTE GENERAL DE AVANCE DE INDICADORES, EN PODER DE LA DIRECCIÓN DE PREVENCIÓN Y PROMOCIÓN DE LA SALUD.	UR 540 QUE LOS AGENTES DE SALUD SE INTERESEN Y ACUDAN A LA CAPACITACIONES.	



GOBIERNO DEL ESTADO DE OAXACA

**GOBIERNO DEL ESTADO DE OAXACA
PROGRAMA OPERATIVO ANUAL 2020
MATRÍZ DE INDICADORES PARA RESULTADOS
REPORTE MIR INICIAL**



NIVEL	RESUMEN NARRATIVO	INDICADOR			MEDIOS DE VERIFICACIÓN	SUPUESTOS
		A)ID INDICADOR 1.NOMBRE 4.DIMENSIÓN 7.META ANUAL	2. FÓRMULA DE CÁLCULO 5.FRECUENCIA	3. TIPO 6.SENTIDO		
ACTIVIDAD	ELABORAR Y DISTRIBUIR MATERIALES DIDÁCTICOS DE PROMOCIÓN DE LA SALUD Y SUS DETERMINANTES SOCIALES	1 - PORCENTAJE DE MATERIAL DIDÁCTICO DE PROMOCIÓN DE LA SALUD ELABORADOS Y DISTRIBUIDOS 2 - (NÚMERO DE MATERIALES DE COMUNICACIÓN EDUCATIVA PARA EL CUIDADO DE LA SALUD INDIVIDUAL Y COLECTIVA ELABORADOS PARA LOS GRUPOS BLANCO DEFINIDOS POR LOS PROGRAMAS PREVENTIVOS Y DE PROMOCIÓN DE LA SALUD EN LAS ENTIDADES FEDERATIVAS / NÚMERO DE MATERIALES DE COMUNICACIÓN EDUCATIVA PARA EL CUIDADO DE LA SALUD INDIVIDUAL Y COLECTIVA PROGRAMADOS PARA LOS GRUPOS BLANCO DEFINIDOS POR LOS PROGRAMAS PREVENTIVOS Y DE PROMOCIÓN DE LA SALUD EN LAS ENTIDADES FEDERATIVAS) * 100 3 - GESTIÓN 4 - EFICACIA 5 - TRIMESTRAL 6 - ASCENDENTE VARIABLES DEL INDICADOR 7 - NÚMERO DE MATERIAL DIDÁCTICO DE PROMOCIÓN DE LA SALUD ELABORADOS Y DISTRIBUIDOS UR 540 ---- 640000.0000 TOTAL ---- 640000.0000		UR 540 REPORTE GENERAL DE AVANCE DE INDICADORES, EN PODER DE LA DIRECCIÓN DE PREVENCIÓN Y PROMOCIÓN DE LA SALUD.	UR 540 QUE LA POBLACIÓN SE INTERESE EN LEER LOS MATERIALES DIDÁCTICOS DE PROMOCIÓN DE LA SALUD.	
ACTIVIDAD	REALIZAR EVENTOS EDUCATIVOS EN MATERIA DE ALIMENTACIÓN Y ACTIVIDAD FÍSICA	1 - PORCENTAJE DEL PROGRAMA ALIMENTACIÓN Y ACTIVIDAD FÍSICA REALIZADO 2 - (NÚMERO DE EVENTOS DE HÁBITOS DE ALIMENTACIÓN Y ACTIVIDAD FÍSICA REALIZADOS/TOTAL DE EVENTOS PROGRAMADOS)*100 3 - GESTIÓN 4 - EFICACIA 5 - TRIMESTRAL 6 - ASCENDENTE VARIABLES DEL INDICADOR 7 - NÚMERO DE EVENTOS DE HÁBITOS DE ALIMENTACIÓN Y ACTIVIDAD FÍSICA REALIZADOS UR 540 ---- 8.0000 TOTAL ---- 8.0000		UR 540 REPORTE GENERAL DE AVANCE DE INDICADORES, EN PODER DE LA DIRECCIÓN DE PREVENCIÓN Y PROMOCIÓN DE LA SALUD.	UR 540 QUE LA POBLACIÓN SE INTERESE EN LOS EVENTOS RELACIONADOS CON LA ACTIVIDAD FÍSICA Y HÁBITOS DE LA ALIMENTACIÓN.	
ACTIVIDAD	REALIZAR ACTIVIDADES DE PREVENCIÓN DE ADICCIONES	1 - PORCENTAJE DE ADOLESCENTES DE 12 A 17 AÑOS DE EDAD QUE PARTICIPAN EN ACTIVIDADES DE PREVENCIÓN DE ADICCIONES 2 - (ADOLESCENTES DE 12 A 17 AÑOS DE EDAD QUE PARTICIPAN EN ALGUNA ACTIVIDAD PREVENTIVA PARA EL CONSUMO DE ALCOHOL, TABACO Y OTRAS DROGAS/TOTAL DE ADOLESCENTES DE REGISTRADOS EN LAS UNEME-CAPA DE LA ENTIDAD)*100 3 - GESTIÓN 4 - EFICACIA 5 - TRIMESTRAL 6 - ASCENDENTE VARIABLES DEL INDICADOR 7 - NÚMERO DE ADOLESCENTES DE 12 A 17 AÑOS DE EDAD QUE PARTICIPAN EN ACTIVIDADES DE PREVENCIÓN DE ADICCIONES UR 540 ---- 2000.0000 TOTAL ---- 2000.0000		UR 540 REPORTE GENERAL DE AVANCE DE INDICADORES, EN PODER DE LA DIRECCIÓN DE PREVENCIÓN Y PROMOCIÓN DE LA SALUD.	UR 540 QUE LOS ADOLESCENTES PARTICIPEN EN LAS ACTIVIDADES PREVENTIVAS PARA EL CONSUMO DE ALCOHOL, TABACO Y OTRAS DROGAS.	

La Matriz de Indicadores para Resultados (MIR) es un reflejo del estado actual del programa al momento de su elaboración. En consecuencia, las Unidades Ejecutoras de Gasto que registraron "No Aplica" en Medios de Verificación y una justificación en los Supuestos; conforme al avance en el curso normal del ejercicio fiscal 2020 y se genere nueva información, la MIR deberá ser actualizada en lo que respecta a los indicadores, así como el registro de metas y líneas base, elementos que son un referente para el seguimiento y la evaluación.



GOBIERNO DEL ESTADO DE OAXACA

**GOBIERNO DEL ESTADO DE OAXACA
PROGRAMA OPERATIVO ANUAL 2020
MATRÍZ DE INDICADORES PARA RESULTADOS
REPORTE MIR INICIAL**



NIVEL	RESUMEN NARRATIVO	INDICADOR			MEDIOS DE VERIFICACIÓN	SUPUESTOS
		A)ID INDICADOR 1.NOMBRE 4.DIMENSIÓN 7.META ANUAL	2. FÓRMULA DE CÁLCULO 5.FRECUENCIA	3. TIPO 6.SENTIDO		
COMPONENTE	SALUD REPRODUCTIVA CON ENFOQUE DE GÉNERO PROPORCIONADA	1 - PORCENTAJE DE CAMPAÑAS PREVENTIVAS PARA DETECCIÓN TEMPRANA DE CÁNCER DE LA MUJER 2 - (TOTAL DE INFORMES DE CAMPAÑA ENVIADOS AL CNEGSR EN EL PERIODO DE EVALUACIÓN / TOTAL DE INFORMES DE CAMPAÑA PROGRAMADOS EN EL PERIODO DE EVALUACIÓN)*100 3 - GESTIÓN 4 - EFICACIA 5 - SEMESTRAL 6 - ASCENDENTE VARIABLES DEL INDICADOR 7 - CAMPAÑAS PREVENTIVAS PARA DETECCIÓN TEMPRANA DE CÁNCER DE LA MUJER UR 540 ---- 100.0000 TOTAL ---- 100.0000			UR 540 REPORTE GENERAL DE AVANCE DE INDICADORES, EN PODER DE LA DIRECCIÓN DE PREVENCIÓN Y PROMOCIÓN DE LA SALUD.	UR 540 QUE LAS MUJERES ACUDAN A LAS CAMPAÑAS DE SENSIBILIZACIÓN
ACTIVIDAD	CAPACITAR A PERSONAL MÉDICO EN MATERIA DE VIOLENCIA FAMILIAR Y DE GÉNERO	1 - PORCENTAJE DE PERSONAL MÉDICO OPERATIVO CAPACITADO Y SENSIBILIZADO EN VIOLENCIA FAMILIAR Y DE GÉNERO 2 - (NÚMERO DE PERSONAL MÉDICO OPERATIVO CAPACITADO Y SENSIBILIZADO EN LA APLICACIÓN DE LA NOM 046 / NÚMERO DE PERSONAL MÉDICO OPERATIVO) * 100 3 - GESTIÓN 4 - EFICACIA 5 - TRIMESTRAL 6 - ASCENDENTE VARIABLES DEL INDICADOR 7 - NÚMERO DE PERSONAL MÉDICO OPERATIVO CAPACITADO Y SENSIBILIZADO EN VIOLENCIA FAMILIAR Y DE GÉNERO UR 540 ---- 100.0000 TOTAL ---- 100.0000			UR 540 REPORTE GENERAL DE AVANCE DE INDICADORES, EN PODER DE LA DIRECCIÓN DE PREVENCIÓN Y PROMOCIÓN DE LA SALUD.	UR 540 QUE LOS MÉDICOS LES INTERESE Y ACUDAN A CAPACITARSE.
ACTIVIDAD	REALIZAR CONSULTAS DE PRIMERA VEZ EN EMBARAZADAS PARA LA PREVENCIÓN DE LA SALUD MATERNA Y PERINATAL	1 - PORCENTAJE DE CONSULTAS PRENATALES DE PRIMERA VEZ OTORGADAS EN EL PRIMER TRIMESTRE 2 - (NÚMERO DE CONSULTAS PRENATALES DE PRIMERA VEZ OTORGADAS EN EL PRIMER TRIMESTRE GESTACIONAL, EN LA SECRETARÍA DE SALUD / TOTAL DE CONSULTAS DE PRIMERA VEZ OTORGADAS SIN IMPORTAR TRIMESTRE GESTACIONAL, EN LA SECRETARÍA DE SALUD) * 100 3 - GESTIÓN 4 - EFICACIA 5 - TRIMESTRAL 6 - ASCENDENTE VARIABLES DEL INDICADOR 7 - NÚMERO DE CONSULTAS PRENATALES DE PRIMERA VEZ OTORGADAS EN EL PRIMER TRIMESTRE UR 540 ---- 9000.0000 TOTAL ---- 9000.0000			UR 540 REPORTE GENERAL DE AVANCE DE INDICADORES, EN PODER DE LA DIRECCIÓN DE PREVENCIÓN Y PROMOCIÓN DE LA SALUD.	UR 540 QUE LAS MUJERES EMBARAZADAS ACUDAN A LAS CONSULTAS PRENATALES.

La Matriz de Indicadores para Resultados (MIR) es un reflejo del estado actual del programa al momento de su elaboración. En consecuencia, las Unidades Ejecutoras de Gasto que registraron "No Aplica" en Medios de Verificación y una justificación en los Supuestos; conforme al avance en el curso normal del ejercicio fiscal 2020 y se genere nueva información, la MIR deberá ser actualizada en lo que respecta a los indicadores, así como el registro de metas y líneas base, elementos que son un referente para el seguimiento y la evaluación.



**GOBIERNO DEL ESTADO DE OAXACA
PROGRAMA OPERATIVO ANUAL 2020
MATRÍZ DE INDICADORES PARA RESULTADOS
REPORTE MIR INICIAL**



GOBIERNO DEL ESTADO
DE OAXACA

NIVEL	RESUMEN NARRATIVO	INDICADOR			MEDIOS DE VERIFICACIÓN	SUPUESTOS
		A)ID INDICADOR 1.NOMBRE 4.DIMENSIÓN 7.META ANUAL	2. FÓRMULA DE CÁLCULO 5.FRECUENCIA	3. TIPO 6.SENTIDO		
ACTIVIDAD	PROPORCIONAR Y APLICAR MÉTODOS DE PLANIFICACIÓN FAMILIAR	1 - PORCENTAJE DE MUJERES DE 15 A 49 AÑOS DE EDAD QUE USAN MÉTODOS ANTICONCEPTIVOS DE LOS SSO 2 - (MUJERES DE 15 A 49 AÑOS DE EDAD QUE USAN MÉTODOS ANTICONCEPTIVOS DE LOS SSO / TOTAL DE MUJERES DE 15 A 49 AÑOS DE EDAD QUE USAN MÉTODOS ANTICONCEPTIVOS DE LOS SSO) * 100 3 - GESTIÓN 4 - EFICACIA 5 - TRIMESTRAL 6 - ASCENDENTE VARIABLES DEL INDICADOR 7 - NÚMERO DE MUJERES DE 15 A 49 AÑOS DE EDAD QUE HAYAN USADO MÉTODOS ANTICONCEPTIVOS DE LOS SSO UR 540 ---- 97105.0000 TOTAL ---- 97105.0000			UR 540 REPORTE GENERAL DE AVANCE DE INDICADORES, EN PODER DE LA DIRECCIÓN DE PREVENCIÓN Y PROMOCIÓN DE LA SALUD.	UR 540 QUE LAS MUJERES EN EDAD FÉRTIL REPORTEN A SU MÉDICO QUE USAN MÉTODOS ANTICONCEPTIVOS.
ACTIVIDAD	REALIZAR TAMIZAJES PARA PREVENIR Y CONTROLAR EL CÁNCER DE LA MUJER	1 - PORCENTAJE DE MUJERES DE 40 A 69 AÑOS A LAS QUE SE LES REALIZÓ MASTOGRAFÍA DE TAMIZAJE 2 - (TOTAL DE MUJERES DE 40 A 69 AÑOS A LAS QUE SE LES REALIZÓ MASTOGRAFÍA DE TAMIZAJE EN EL PERIODO DE EVALUACIÓN / TOTAL DE MUJERES DE 40 A 69 AÑOS SIN MASTOGRAFÍA DE TAMIZAJE EN LOS ÚLTIMOS DOS AÑOS)* 100 3 - GESTIÓN 4 - EFICACIA 5 - TRIMESTRAL 6 - ASCENDENTE VARIABLES DEL INDICADOR 7 - NÚMERO DE MUJERES DE 40 A 69 AÑOS A LAS QUE SE LES HAYA REALIZADO MASTOGRAFÍA DE TAMIZAJE UR 540 ---- 60000.0000 TOTAL ---- 60000.0000			UR 540 REPORTE GENERAL DE AVANCE DE INDICADORES, EN PODER DE LA DIRECCIÓN DE PREVENCIÓN Y PROMOCIÓN DE LA SALUD.	UR 540 QUE LAS MUJERES DE 40 A 69 AÑOS ACUDAN A REALIZARSE LA MASTOGRAFÍA DE TAMIZAJE
ACTIVIDAD	CAPACITAR EN TEMAS DE SALUD REPRODUCTIVA	1 - PORCENTAJE DE PERSONAS CAPACITADAS Y SENSIBILIZADAS, QUE ACREDITE UN APROVECHAMIENTO MAYOR O IGUAL A 80% EN LA EVALUACIÓN DEL TALLER O EVENTO 2 - (NÚMERO DE PERSONAS CAPACITADAS EN TEMAS DE SALUD SEXUAL Y REPRODUCTIVA CON CALIFICACIÓN MAYOR A 80% / TOTAL DE PERSONAS ASISTENTES A LOS CURSOS Y TALLERES DE CAPACITACIÓN EN TEMAS DE SALUD SEXUAL Y REPRODUCTIVA)* 100 3 - GESTIÓN 4 - EFICACIA 5 - TRIMESTRAL 6 - ASCENDENTE VARIABLES DEL INDICADOR 7 - NÚMERO DE PERSONAS CAPACITADAS Y SENSIBILIZADAS, QUE ACREDITE UN APROVECHAMIENTO MAYOR O IGUAL A 80% EN LA EVALUACIÓN DEL TALLER O EVENTO UR 540 ---- 180.0000 TOTAL ---- 180.0000			UR 540 REPORTE GENERAL DE AVANCE DE INDICADORES, EN PODER DE LA DIRECCIÓN DE PREVENCIÓN Y PROMOCIÓN DE LA SALUD.	UR 540 QUE EL PERSONAL ACUDA LAS CAPACITACIONES EN TEMAS DE SALUD SEXUAL Y REPRODUCTIVA Y QUE ACREDITEN CON CALIFICACIÓN MAYO A 80%

La Matriz de Indicadores para Resultados (MIR) es un reflejo del estado actual del programa al momento de su elaboración. En consecuencia, las Unidades Ejecutoras de Gasto que registraron "No Aplica" en Medios de Verificación y una justificación en los Supuestos; conforme al avance en el curso normal del ejercicio fiscal 2020 y se genere nueva información, la MIR deberá ser actualizada en lo que respecta a los indicadores, así como el registro de metas y líneas base, elementos que son un referente para el seguimiento y la evaluación.



GOBIERNO DEL ESTADO DE OAXACA
PROGRAMA OPERATIVO ANUAL 2020
MATRÍZ DE INDICADORES PARA RESULTADOS
REPORTE MIR INICIAL



GOBIERNO DEL ESTADO
DE OAXACA

NIVEL	RESUMEN NARRATIVO	INDICADOR			MEDIOS DE VERIFICACIÓN	SUPUESTOS
		A)ID INDICADOR 1.NOMBRE 4.DIMENSIÓN 7.META ANUAL	2. FÓRMULA DE CÁLCULO 5.FRECUENCIA	3. TIPO 6.SENTIDO		
ACTIVIDAD	CAPACITAR A PERSONAL DE SALUD DE LAS UNIDADES MÉDICAS EN PERSPECTIVA DE GÉNERO EN LOS PROGRAMAS PRIORITARIOS Y SERVICIOS DE SALUD	1 - PORCENTAJE DE PERSONAL DE SALUD CAPACITADO EN MATERIA DE GÉNERO EN SALUD, NO DISCRIMINACIÓN, DERECHOS HUMANOS Y CULTURA ORGANIZACIONAL 2 - (NÚMERO DE PERSONAL DE SALUD DE UNIDADES MÉDICAS CAPACITADO / TOTAL PERSONAL DE SALUD DE UNIDADES MÉDICAS) * 100 3 - GESTIÓN 4 - EFICACIA 5 - TRIMESTRAL 6 - ASCENDENTE VARIABLES DEL INDICADOR 7 - NÚMERO DE PERSONAL DE SALUD CAPACITADO EN MATERIA DE GÉNERO EN SALUD, NO DISCRIMINACIÓN, DERECHOS HUMANOS Y CULTURA ORGANIZACIONAL UR 540 ---- 500.0000 TOTAL ---- 500.0000			UR 540 REPORTE GENERAL DE AVANCE DE INDICADORES, EN PODER DE LA DIRECCIÓN DE PREVENCIÓN Y PROMOCIÓN DE LA SALUD.	UR 540 QUE EL PERSONAL DE SALUD ACUDA A LAS CAPACITACIONES EN MATERIA DE GÉNERO EN SALUD, NO DISCRIMINACIÓN, DERECHOS HUMANOS Y CULTURA ORGANIZACIONAL.
COMPONENTE	ENFERMEDADES TRANSMITIDAS POR VECTOR PREVENIDAS	1 - PORCENTAJE DE COMITÉS ESTATALES DE PREVENCIÓN Y CONTROL DE ENFERMEDADES TRANSMITIDAS POR VECTOR EN FUNCIONAMIENTO 2 - (NUMERO DE REUNIONES DE COMITÉS INTERSECTORIALES REALIZADAS / NUMERO DE REUNIONES DE COMITÉS INTERSECTORIALES PROGRAMADAS) * 100 3 - GESTIÓN 4 - EFICACIA 5 - SEMESTRAL 6 - ASCENDENTE VARIABLES DEL INDICADOR 7 - COMITÉS ESTATALES DE PREVENCIÓN Y CONTROL DE ENFERMEDADES TRANSMITIDAS POR VECTOR EN FUNCIONAMIENTO UR 540 ---- 100.0000 TOTAL ---- 100.0000			UR 540 REPORTE GENERAL DE AVANCE DE INDICADORES, EN PODER DE LA DIRECCIÓN DE PREVENCIÓN Y PROMOCIÓN DE LA SALUD.	UR 540 QUE LOS INTEGRANTES DEL COMITÉ PARTICIPEN EN LAS SESIONES PROGRAMADAS POR EL COMITÉ
ACTIVIDAD	TRATAR ETIOLÓGICA Y SUPERVISADAMENTE A CASOS DE CHAGAS	1 - PORCENTAJE DE TRATAMIENTOS SUPERVISADOS DE CASOS CONFIRMADOS 2 - (NÚMERO DE TRATAMIENTOS SUPERVISADOS ASIGNADOS A CASOS DE INFECCIÓN POR T CRUZI CONFIRMADOS POR LESP / NÚMERO DE CASOS CONFIRMADOS POR LABORATORIO ESTATAL DE SALUD PÚBLICA O INDRE NOTIFICADOS EN SUIVE (SISTEMA ÚNICO DE VIGILANCIA EPIDEMIOLÓGICA) * 100 3 - GESTIÓN 4 - EFICACIA 5 - TRIMESTRAL 6 - ASCENDENTE VARIABLES DEL INDICADOR 7 - NÚMERO DE TRATAMIENTOS SUPERVISADOS DE CASOS CONFIRMADOS UR 540 ---- 40.0000 TOTAL ---- 40.0000			UR 540 REPORTE GENERAL DE AVANCE DE INDICADORES, EN PODER DE LA DIRECCIÓN DE PREVENCIÓN Y PROMOCIÓN DE LA SALUD.	UR 540 QUE EL DIAGNOSTICO DEL PACIENTE SEA CONFORMADO POR EL LABORATORIO
ACTIVIDAD	REALIZAR TRATAMIENTOS DE CASOS NUEVOS DE DENGUE	1 - PORCENTAJE DE TRATAMIENTO A CASOS NUEVOS DE DENGUE REPORTADOS 2 - (CASOS NUEVOS DE DENGUE TRATADOS / CASOS NUEVOS DE DENGUE NOTIFICADOS) * 100 3 - GESTIÓN 4 - EFICACIA 5 - TRIMESTRAL 6 - ASCENDENTE VARIABLES DEL INDICADOR 7 - NÚMERO DE TRATAMIENTO A CASOS NUEVOS DE DENGUE REPORTADOS UR 540 ---- 2000.0000 TOTAL ---- 2000.0000			UR 540 REPORTE GENERAL DE AVANCE DE INDICADORES, EN PODER DE LA DIRECCIÓN DE PREVENCIÓN Y PROMOCIÓN DE LA SALUD.	UR 540 QUE LA POBLACIÓN CON SÍNTOMAS DE DENGUE, ACUDA A CONSULTA MEDICA.

La Matriz de Indicadores para Resultados (MIR) es un reflejo del estado actual del programa al momento de su elaboración. En consecuencia, las Unidades Ejecutoras de Gasto que registraron "No Aplica" en Medios de Verificación y una justificación en los Supuestos; conforme al avance en el curso normal del ejercicio fiscal 2020 y se genere nueva información, la MIR deberá ser actualizada en lo que respecta a los indicadores, así como el registro de metas y líneas base, elementos que son un referente para el seguimiento y la evaluación.



**GOBIERNO DEL ESTADO DE OAXACA
PROGRAMA OPERATIVO ANUAL 2020
MATRÍZ DE INDICADORES PARA RESULTADOS
REPORTE MIR INICIAL**

GOBIERNO DEL ESTADO
DE OAXACA



NIVEL	RESUMEN NARRATIVO	INDICADOR			MEDIOS DE VERIFICACIÓN	SUPUESTOS
		A)ID INDICADOR 1.NOMBRE	2. FÓRMULA DE CÁLCULO	3. TIPO		
		4.DIMENSIÓN	5.FRECUENCIA	6.SENTIDO		
		7.META ANUAL				
ACTIVIDAD	REALIZAR DIAGNÓSTICOS DE CASOS PROBABLES DE PALUDISMO	1 - PORCENTAJE DE DETECCIÓN OPORTUNA DE LOS CASOS PROBABLES DE PALUDISMO 2 - ((TOTAL DE GOTAS GRUESA TOMADAS A CASOS PROBABLES DE PALUDISMO / TOTAL DE CASOS PROBABLES DE PALUDISMO REPORTADOS * 100 3 - GESTIÓN 4 - EFICACIA 5 - TRIMESTRAL 6 - ASCENDENTE VARIABLES DEL INDICADOR 7 - NÚMERO DE CASOS PROBABLES DE PALUDISMO DETECTADOS OPORTUNAMENTE UR 540 ---- 20000.0000 TOTAL ---- 20000.0000			UR 540 REPORTE GENERAL DE AVANCE DE INDICADORES, EN PODER DE LA DIRECCIÓN DE PREVENCIÓN Y PROMOCIÓN DE LA SALUD.	UR 540 QUE LA POBLACIÓN CON SÍNTOMAS DE PALUDISMO ACUDA A CONSULTA MÉDICA.
ACTIVIDAD	MONITOREAR EL NÚMERO DE CASOS POR INTOXICACIÓN POR PICADURA DE ALACRÁN	1 - TASA DE VARIACIÓN PORCENTUAL DE CASOS DE INTOXICACIÓN POR PICADURA DE ALACRÁN REGISTRADOS EN EL SUIVE 2 - ((CASOS DE INTOXICACIÓN POR PICADURA DE ALACRÁN REGISTRADOS EN EL SUIVE EN EL AÑO ACTUAL/CASOS DE INTOXICACIÓN POR PICADURA DE ALACRÁN REGISTRADOS EN EL SUIVE EN EL AÑO BASE)-1)*100 3 - GESTIÓN 4 - EFICACIA 5 - TRIMESTRAL 6 - ASCENDENTE VARIABLES DEL INDICADOR 7 - NÚMERO DE CASOS DE INTOXICACIÓN POR PICADURA DE ALACRÁN REGISTRADOS EN EL SUIVE EN EL AÑO ACTUAL RESPECTO AL AÑO BASE UR 540 ---- 4000.0000 TOTAL ---- 4000.0000			UR 540 REPORTE GENERAL DE AVANCE DE INDICADORES, EN PODER DE LA DIRECCIÓN DE PREVENCIÓN Y PROMOCIÓN DE LA SALUD.	UR 540 QUE LAS PERSONAS INTOXICADAS POR PICADURA DE ALACRÁN ACUDAN A CONSULTA Y EL MEDICO REPORTE EN EL SUIVE
COMPONENTE	ENFERMEDADES TRANSMISIBLES PREVENIDAS	1 - PORCENTAJE DE EVALUACION DEL COMITÉ ESTATAL PARA LA SEGURIDAD EN SALUD 2 - (NÚMERO DE REUNIONES DE COMITÉS INTERSECTORIALES REALIZADAS / NÚMERO DE REUNIONES DE COMITÉS INTERSECTORIALES PROGRAMADAS) * 100 3 - GESTIÓN 4 - EFICACIA 5 - SEMESTRAL 6 - ASCENDENTE VARIABLES DEL INDICADOR 7 - EVALUACIÓN DEL COMITÉ ESTATAL PARA LA SEGURIDAD EN SALUD UR 540 ---- 100.0000 TOTAL ---- 100.0000			UR 540 REPORTE GENERAL DE AVANCE DE INDICADORES, EN PODER DE LA DIRECCIÓN DE PREVENCIÓN Y PROMOCIÓN DE LA SALUD.	UR 540 QUE LAS REUNIONES DEL COMITÉ EN SALUD SE LLEVEN ACABO Y QUE LOS ACUERDOS SE CUMPLAN
		1 - PORCENTAJE DE ACUERDOS CUMPLIDOS 2 - (NÚMERO DE ACUERDOS CUMPLIDOS/NÚMERO DE ACUERDOS GENERADOS)*100 3 - GESTIÓN 4 - EFICACIA 5 - SEMESTRAL 6 - ASCENDENTE VARIABLES DEL INDICADOR 7 - ACUERDOS CUMPLIDOS UR 540 ---- 100.0000 TOTAL ---- 100.0000				

La Matriz de Indicadores para Resultados (MIR) es un reflejo del estado actual del programa al momento de su elaboración. En consecuencia, las Unidades Ejecutoras de Gasto que registraron "No Aplica" en Medios de Verificación y una justificación en los Supuestos; conforme al avance en el curso normal del ejercicio fiscal 2020 y se genere nueva información, la MIR deberá ser actualizada en lo que respecta a los indicadores, así como el registro de metas y líneas base, elementos que son un referente para el seguimiento y la evaluación.



**GOBIERNO DEL ESTADO DE OAXACA
PROGRAMA OPERATIVO ANUAL 2020
MATRÍZ DE INDICADORES PARA RESULTADOS
REPORTE MIR INICIAL**



GOBIERNO DEL ESTADO
DE OAXACA

NIVEL	RESUMEN NARRATIVO	INDICADOR			MEDIOS DE VERIFICACIÓN	SUPUESTOS
		A)ID INDICADOR 1.NOMBRE 4.DIMENSIÓN 7.META ANUAL	2. FÓRMULA DE CÁLCULO 5.FRECUENCIA	3. TIPO 6.SENTIDO		
ACTIVIDAD	SUPERVISAR EL CUMPLIMIENTO DE LOS LINEAMIENTOS DE LOS SISTEMAS NACIONALES DE VIGILANCIA EPIDEMIOLÓGICA (SINAVE)	1 - PORCENTAJE DE SISTEMAS DE VIGILANCIA EPIDEMIOLÓGICA SUPERVISADOS 2 - (NÚMERO DE SISTEMAS DE VIGILANCIA EPIDEMIOLÓGICA SUPERVISADOS EN EL PERIODO EN LA ENTIDAD/NÚMERO DE SISTEMAS DE VIGILANCIA EPIDEMIOLÓGICA QUE LA ENTIDAD PROPONE SUPERVISAR EN EL PERIODO)* 100 3 - GESTIÓN 4 - EFICACIA 5 - TRIMESTRAL 6 - ASCENDENTE VARIABLES DEL INDICADOR 7 - NÚMERO DE SISTEMAS DE VIGILANCIA EPIDEMIOLÓGICA SUPERVISADOS UR 540 ---- 8.0000 TOTAL ---- 8.0000			UR 540 REPORTE GENERAL DE AVANCE DE INDICADORES, EN PODER DE LA DIRECCIÓN DE PREVENCIÓN Y PROMOCIÓN DE LA SALUD.	UR 540 QUE LOS LINEAMIENTOS DE LOS SISTEMAS NACIONALES DE VIGILANCIA EPIDEMIOLÓGICA (SINAVE) SE ENCUENTREN ACTUALIZADOS
ACTIVIDAD	REALIZAR DETECCIONES Y TRATAMIENTOS OPORTUNOS DE LA ZOONOSIS	1 - PORCENTAJE DE PERSONAS AGREDIDAS O EN CONTACTO, CON RIESGO DE CONTRAER EL VIRUS DE LA RABIA QUE RECIBEN PROFILAXIS ANTIRRÁBICA HUMANA 2 - (NÚMERO DE PERSONAS AGREDIDAS O EN CONTACTO QUE RECIBEN PROFILAXIS ANTIRRÁBICA HUMANA / NÚMERO DE PERSONAS AGREDIDAS) * 100 3 - GESTIÓN 4 - EFICACIA 5 - TRIMESTRAL 6 - ASCENDENTE VARIABLES DEL INDICADOR 7 - NÚMERO DE PERSONAS AGREDIDAS O EN CONTACTO, CON RIESGO DE CONTRAER EL VIRUS DE LA RABIA QUE HAYAN RECIBIDO PROFILAXIS ANTIRRÁBICA HUMANA UR 540 ---- 80.0000 TOTAL ---- 80.0000			UR 540 REPORTE GENERAL DE AVANCE DE INDICADORES, EN PODER DE LA DIRECCIÓN DE PREVENCIÓN Y PROMOCIÓN DE LA SALUD.	UR 540 QUE LA POBLACIÓN DIAGNOSTICADA CON FMMR Y RICKETTSIOSIS, INICIEN SU TRATAMIENTO. UR 540 QUE LA POBLACIÓN DIAGNOSTICADA CON PROBABLE BRUCELOSIS, INICIE SUS TRATAMIENTOS. UR 540 QUE LA POBLACIÓN AGREDIDA, ACUDA A CONSULTA MÉDICA.
		1 - PORCENTAJE DE PACIENTES CON PROBABLE BRUCELOSIS (POSITIVO A LA PRUEBA DE ROSA DE BENGALA CON DATOS CLÍNICOS SUGESTIVOS A LA ENFERMEDAD Y/O ASOCIACIÓN EPIDEMIOLÓGICA) QUE INICIAN TRATAMIENTO 2 - (TOTAL DE PACIENTES CON PROBABLE BRUCELOSIS QUE INICIAN TRATAMIENTO / TOTAL DE PACIENTES CON PROBABLE BRUCELOSIS DIAGNOSTICADOS) * 100 3 - GESTIÓN 4 - EFICACIA 5 - TRIMESTRAL 6 - ASCENDENTE VARIABLES DEL INDICADOR 7 - NÚMERO DE PACIENTES CON PROBABLE BRUCELOSIS (POSITIVO A LA PRUEBA DE ROSA DE BENGALA CON DATOS CLÍNICOS SUGESTIVOS A LA ENFERMEDAD Y/O ASOCIACIÓN EPIDEMIOLÓGICA) QUE HAYAN INICIADO TRATAMIENTO UR 540 ---- 4.0000 TOTAL ---- 4.0000				

La Matriz de Indicadores para Resultados (MIR) es un reflejo del estado actual del programa al momento de su elaboración. En consecuencia, las Unidades Ejecutoras de Gasto que registraron "No Aplica" en Medios de Verificación y una justificación en los Supuestos; conforme al avance en el curso normal del ejercicio fiscal 2020 y se genere nueva información, la MIR deberá ser actualizada en lo que respecta a los indicadores, así como el registro de metas y líneas base, elementos que son un referente para el seguimiento y la evaluación.



GOBIERNO DEL ESTADO DE OAXACA

**GOBIERNO DEL ESTADO DE OAXACA
PROGRAMA OPERATIVO ANUAL 2020
MATRÍZ DE INDICADORES PARA RESULTADOS
REPORTE MIR INICIAL**



NIVEL	RESUMEN NARRATIVO	INDICADOR			MEDIOS DE VERIFICACIÓN	SUPUESTOS
		A)ID INDICADOR 1.NOMBRE 4.DIMENSIÓN 7.META ANUAL	2. FÓRMULA DE CÁLCULO 5.FRECUENCIA	3. TIPO 6.SENTIDO		
		1 - PORCENTAJE DE PACIENTES PROBABLES DE FIEBRE MANCHADA DE LAS MONTAÑAS ROCOSAS (FMMR) Y OTRAS RICKETTSIOSIS TRATADOS 2 - (PACIENTES REPORTADOS CON PROBABLE FIEBRE MANCHADA DE LAS MONTAÑAS ROCOSAS (FMMR) Y OTRAS RICKETTSIOSIS A LOS QUE SE ADMINISTRÓ TRATAMIENTO / PACIENTES CON PROBABLE RICKETTSIOSIS)* 100 3 - GESTIÓN 4 - EFICACIA 5 - TRIMESTRAL 6 - ASCENDENTE VARIABLES DEL INDICADOR 7 - NÚMERO DE PACIENTES PROBABLES DE FIEBRE MANCHADA DE LAS MONTAÑAS ROCOSAS (FMMR) Y OTRAS RICKETTSIOSIS TRATADOS UR 540 ---- 4.0000 TOTAL ---- 4.0000				
ACTIVIDAD	TRATAR LOS CASOS DE TUBERCULOSIS	1 - PORCENTAJE DE TRATAMIENTO A LOS CASOS DE TUBERCULOSIS NUEVOS Y RETRATAMIENTOS 2 - (NÚMERO DE CASOS DE TUBERCULOSIS INGRESADOS A TRATAMIENTO / NÚMERO TOTAL DE CASOS DE TUBERCULOSIS PROGRAMADOS) * 100 3 - GESTIÓN 4 - EFICACIA 5 - TRIMESTRAL 6 - ASCENDENTE VARIABLES DEL INDICADOR 7 - NÚMERO DE RETRATAMIENTOS Y CASOS DE TUBERCULOSIS NUEVOS TRATADOS UR 540 ---- 600.0000 TOTAL ---- 600.0000			UR 540 REPORTE GENERAL DE AVANCE DE INDICADORES, EN PODER DE LA DIRECCIÓN DE PREVENCIÓN Y PROMOCIÓN DE LA SALUD.	UR 540 QUE LA POBLACIÓN DIAGNOSTICADA CON TUBERCULOSIS, INICIEN SU TRATAMIENTO.
ACTIVIDAD	REALIZAR DIAGNÓSTICOS DE LOS CASOS DE LEPROSIS	1 - PORCENTAJE DE CASOS NUEVOS DE LEPROSIS DIAGNOSTICADOS 2 - (NÚMERO DE CASOS NUEVOS DE LEPROSIS DIAGNOSTICADOS / NÚMERO DE CASOS NUEVOS DE LEPROSIS PROGRAMADOS) * 100 3 - GESTIÓN 4 - EFICACIA 5 - TRIMESTRAL 6 - ASCENDENTE VARIABLES DEL INDICADOR 7 - NÚMERO DE CASOS NUEVOS DE LEPROSIS DIAGNOSTICADOS UR 540 ---- 4.0000 TOTAL ---- 4.0000			UR 540 REPORTE GENERAL DE AVANCE DE INDICADORES, EN PODER DE LA DIRECCIÓN DE PREVENCIÓN Y PROMOCIÓN DE LA SALUD.	UR 540 QUE LA POBLACIÓN CON SINTOMAS DE LEPROSIS, ACUDA A CONSULTA MÉDICA.
ACTIVIDAD	ATENDER DE FORMA OPORTUNA URGENCIAS EPIDEMIOLÓGICAS Y DESASTRES	1 - PORCENTAJE DE DESASTRES ATENDIDOS EN LAS PRIMERAS 48 HRS 2 - (TOTAL DE EMERGENCIAS EN SALUD (BROTOS Y DESASTRES) ATENDIDAS EN MENOS DE 48 HORAS / TOTAL DE EMERGENCIAS EN SALUD (BROTOS Y DESASTRES) REGISTRADAS) * 100 3 - GESTIÓN 4 - EFICACIA 5 - TRIMESTRAL 6 - ASCENDENTE VARIABLES DEL INDICADOR 7 - NÚMERO DE DESASTRES ATENDIDOS EN LAS PRIMERAS 48 HRS UR 540 ---- 130.0000 TOTAL ---- 130.0000			UR 540 REPORTE GENERAL DE AVANCE DE INDICADORES, EN PODER DE LA DIRECCIÓN DE PREVENCIÓN Y PROMOCIÓN DE LA SALUD.	UR 540 QUE EL PERSONAL DE SALUD ESTE CAPACITADO PARA LA ATENCIÓN DE EMERGENCIAS EN SALUD

La Matriz de Indicadores para Resultados (MIR) es un reflejo del estado actual del programa al momento de su elaboración. En consecuencia, las Unidades Ejecutoras de Gasto que registraron "No Aplica" en Medios de Verificación y una justificación en los Supuestos; conforme al avance en el curso normal del ejercicio fiscal 2020 y se genere nueva información, la MIR deberá ser actualizada en lo que respecta a los indicadores, así como el registro de metas y líneas base, elementos que son un referente para el seguimiento y la evaluación.



GOBIERNO DEL ESTADO DE OAXACA

**GOBIERNO DEL ESTADO DE OAXACA
PROGRAMA OPERATIVO ANUAL 2020
MATRÍZ DE INDICADORES PARA RESULTADOS
REPORTE MIR INICIAL**



NIVEL	RESUMEN NARRATIVO	INDICADOR			MEDIOS DE VERIFICACIÓN	SUPUESTOS
		A)ID INDICADOR 1.NOMBRE	2. FÓRMULA DE CÁLCULO	3. TIPO		
		4.DIMENSIÓN	5.FRECUENCIA	6.SENTIDO		
		7.META ANUAL				
ACTIVIDAD	REALIZAR REUNIONES TRIMESTRALES DEL GRUPO TÉCNICO ESTATAL E INTERSECTORIAL DE PREVENCIÓN DE EDA Y CÓLERA	1 - PORCENTAJE DE REUNIONES DEL GRUPO TÉCNICO ESTATAL E INTERSECTORIAL 2 - (REUNIONES TRIMESTRALES DEL GRUPO ESTATAL INTERSECTORIAL DE EDA Y CÓLERA REALIZADAS / REUNIONES TRIMESTRALES DEL GRUPO ESTATAL INTERSECTORIAL DE EDA Y CÓLERA PROGRAMADAS) * 100 3 - GESTIÓN 4 - EFICACIA 5 - TRIMESTRAL 6 - ASCENDENTE VARIABLES DEL INDICADOR 7 - NÚMERO DE REUNIONES DEL GRUPO TÉCNICO ESTATAL E INTERSECTORIAL REALIZADAS UR 540 ---- 4.0000 TOTAL ---- 4.0000			UR 540 REPORTE GENERAL DE AVANCE DE INDICADORES, EN PODER DE LA DIRECCIÓN DE PREVENCIÓN Y PROMOCIÓN DE LA SALUD.	UR 540 QUE LAS REUNIONES TRIMESTRALES DEL GRUPO ESTATAL INTERSECTORIAL DE EDA Y CÓLERA SE LLEVEN ACABO
COMPONENTE	ENFERMEDADES NO TRANSMISIBLES PREVENIDAS	1 - PORCENTAJE DE UNIDADES MEDICAS ESPECIALIZADAS (UNEME'S EC) QUE OPERAN CON EL MODELO PREVENTIVO DE ATENCIÓN CLÍNICA 2 - (NÚMERO DE UNIDADES MEDICAS ESPECIALIZADAS (UNEME'S EC) QUE OPERAN CON EL MODELO PREVENTIVO DE ATENCIÓN CLÍNICA / NÚMERO DE UNIDADES MEDICAS ESPECIALIZADAS (UNEME'S EC)) * 100 3 - GESTIÓN 4 - EFICACIA 5 - SEMESTRAL 6 - ASCENDENTE VARIABLES DEL INDICADOR 7 - UNIDADES MEDICAS ESPECIALIZADAS (UNEME'S EC) QUE OPERAN CON EL MODELO PREVENTIVO DE ATENCIÓN CLÍNICA UR 540 ---- 100.0000 TOTAL ---- 100.0000			UR 540 REPORTE GENERAL DE AVANCE DE INDICADORES, EN PODER DE LA DIRECCIÓN DE PREVENCIÓN Y PROMOCIÓN DE LA SALUD.	UR 540 QUE LAS UNIDADES MEDICAS ESPECIALIZADAS CUENTES CON LOS RECURSOS FINANCIEROS NECESARIOS
ACTIVIDAD	DETECTAR LOS SÍNDROMES DEL ENVEJECIMIENTO (INCONTINENCIA URINARIA Y CAÍDAS) EN POBLACIÓN	1 - PORCENTAJE DE LA POBLACION ADULTA MAYOR NO ASEGURADA CON DETECCIONES REALIZADAS DE SÍNDROMES GERIÁTRICOS 2 - (POBLACIÓN ADULTA MAYOR NO ASEGURADA CON DETECCIONES REALIZADAS DE SÍNDROMES GERIÁTRICOS (CAÍDAS E INCONTINENCIA URINARIA) / POBLACIÓN ADULTA MAYOR NO ASEGURADA)* 100 3 - GESTIÓN 4 - EFICACIA 5 - TRIMESTRAL 6 - ASCENDENTE VARIABLES DEL INDICADOR 7 - NÚMERO DE POBLACIÓN ADULTA MAYOR NO ASEGURADA CON DETECCIONES REALIZADAS DE SÍNDROMES GERIÁTRICOS UR 540 ---- 64000.0000 TOTAL ---- 64000.0000			UR 540 REPORTE GENERAL DE AVANCE DE INDICADORES, EN PODER DE LA DIRECCIÓN DE PREVENCIÓN Y PROMOCIÓN DE LA SALUD.	UR 540 QUE LA POBLACIÓN ADULTA MAYOR ACUDA A LAS UNIDADES MÉDICAS A CONSULTA
ACTIVIDAD	APLICAR EL ESQUEMA BASICO DE PREVENCIÓN DE SALUD BUCAL	1 - PORCENTAJE DEL ESQUEMA BASICO DE PREVENCIÓN EN SALUD BUCAL (INTRAMUROS) APLICADO 2 - (TOTAL DE UNIDADES DE LOS SSO QUE APLICAN EL ESQUEMA BÁSICO DE PREVENCIÓN EN SALUD BUCAL / TOTAL DE LAS UNIDADES APLICATIVAS DE LOS SSO)* 100 3 - GESTIÓN 4 - EFICACIA 5 - TRIMESTRAL 6 - ASCENDENTE VARIABLES DEL INDICADOR 7 - NÚMERO DE UNIDADES QUE APLICAN EL ESQUEMA BÁSICO DE PREVENCIÓN EN SALUD BUCAL UR 540 ---- 302.0000 TOTAL ---- 302.0000			UR 540 REPORTE GENERAL DE AVANCE DE INDICADORES, EN PODER DE LA DIRECCIÓN DE PREVENCIÓN Y PROMOCIÓN DE LA SALUD.	UR 540 QUE LA POBLACIÓN ACUDA A LAS UNIDADES MÉDICAS A REALIZARSE CHEQUEO ODONTOLÓGICO

La Matriz de Indicadores para Resultados (MIR) es un reflejo del estado actual del programa al momento de su elaboración. En consecuencia, las Unidades Ejecutoras de Gasto que registraron "No Aplica" en Medios de Verificación y una justificación en los Supuestos; conforme al avance en el curso normal del ejercicio fiscal 2020 y se genere nueva información, la MIR deberá ser actualizada en lo que respecta a los indicadores, así como el registro de metas y líneas base, elementos que son un referente para el seguimiento y la evaluación.



**GOBIERNO DEL ESTADO DE OAXACA
PROGRAMA OPERATIVO ANUAL 2020
MATRÍZ DE INDICADORES PARA RESULTADOS
REPORTE MIR INICIAL**



GOBIERNO DEL ESTADO
DE OAXACA

NIVEL	RESUMEN NARRATIVO	INDICADOR			MEDIOS DE VERIFICACIÓN	SUPUESTOS
		A)ID INDICADOR 1.NOMBRE 4.DIMENSIÓN 7.META ANUAL	2. FÓRMULA DE CÁLCULO 5.FRECUENCIA	3. TIPO 6.SENTIDO		
ACTIVIDAD	REALIZAR ACCIONES DE DETECCIÓN DE DIABETES MELLITUS EN LA POBLACIÓN DE 20 AÑOS Y MÁS, RESPONSABILIDAD DE LA SECRETARÍA DE SALUD	1 - PORCENTAJE DE DETECCIONES DE DIABETES MELLITUS EN POBLACIÓN MAYOR DE 20 AÑOS RESPONSABILIDAD DE LOS SSO 2 - (DETECCIONES DE DIABETES MELLITUS REALIZADAS EN LA POBLACIÓN DE 20 AÑOS Y MÁS, RESPONSABILIDAD DE LA SECRETARÍA DE SALUD / TOTAL DE DETECCIONES DE DIABETES MELLITUS PROGRAMADAS) * 100 3 - GESTIÓN 4 - EFICACIA 5 - TRIMESTRAL 6 - ASCENDENTE VARIABLES DEL INDICADOR 7 - NÚMERO DE DIABETES MELLITUS EN POBLACIÓN MAYOR DE 20 AÑOS RESPONSABILIDAD DE LOS SSO DETECTADAS UR 540 ---- 91543.0000 TOTAL ---- 91543.0000			UR 540 REPORTE GENERAL DE AVANCE DE INDICADORES, EN PODER DE LA DIRECCIÓN DE PREVENCIÓN Y PROMOCIÓN DE LA SALUD.	UR 540 QUE LA POBLACIÓN ACUDA A LAS UNIDADES MÉDICAS A REALIZARSE PRUEBAS DE DIABETES MELLITUS
ACTIVIDAD	REALIZAR DETECCIONES DE ENFERMEDADES RESPIRATORIAS CRÓNICAS NO TRANSMISIBLES: ASMA Y EPOC	1 - PORCENTAJE DE DETECCIONES DE ENFERMEDADES RESPIRATORIAS CRÓNICAS 2 - (NÚMERO DE PERSONAS CON FACTORES DE RIESGO PARA ASMA Y ÉPOCA ESTUDIADAS CON ESPIROMETRÍA / NÚMERO DE PERSONAS EN RIESGO PARA DESARROLLAR ASMA Y ÉPOCA PROGRAMADAS PARA ESTUDIO DE ESPIROMETRÍA) * 100 3 - GESTIÓN 4 - EFICACIA 5 - TRIMESTRAL 6 - ASCENDENTE VARIABLES DEL INDICADOR 7 - NÚMERO DE ENFERMEDADES RESPIRATORIAS CRÓNICAS DETECTADAS UR 540 ---- 80.0000 TOTAL ---- 80.0000			UR 540 REPORTE GENERAL DE AVANCE DE INDICADORES, EN PODER DE LA DIRECCIÓN DE PREVENCIÓN Y PROMOCIÓN DE LA SALUD.	UR 540 QUE LAS PERSONAS CON FACTORES DE RIESGO PARA ASMA Y ÉPOCA ESTUDIADAS CON ESPIROMETRÍA, SEA CONFIRMADO
ACTIVIDAD	REALIZAR ACCIONES DE PREVENCIÓN SECUNDARIA DE LOS TRASTORNOS MENTALES Y DEL COMPORTAMIENTO	1 - PORCENTAJE DE UNIDADES DE CONSULTA EXTERNA PSIQUIÁTRICA CON ABASTO SUFICIENTE DE MEDICAMENTO 2 - (NÚMERO DE UNIDADES DE CONSULTA EXTERNA PSIQUIÁTRICA CON ABASTO SUFICIENTE DE MEDICAMENTO / NÚMERO DE UNIDADES DE CONSULTA EXTERNA PSIQUIÁTRICA) * 100 3 - GESTIÓN 4 - EFICACIA 5 - TRIMESTRAL 6 - ASCENDENTE VARIABLES DEL INDICADOR 7 - NÚMERO DE UNIDADES DE CONSULTA EXTERNA PSIQUIÁTRICA CON SUFICIENTE MEDICAMENTO ABASTECIDO UR 540 ---- 1.0000 TOTAL ---- 1.0000			UR 540 REPORTE GENERAL DE AVANCE DE INDICADORES, EN PODER DE LA DIRECCIÓN DE PREVENCIÓN Y PROMOCIÓN DE LA SALUD.	UR 540 LOS PACIENTES ACUDAN A LAS TERAPIAS UR 540 QUE EL ABASTO DE MEDICAMENTOS E ENTREGUE EN TIEMPO Y FORMA
		1 - PORCENTAJE DE TERAPIAS OCUPACIONALES OTORGADAS 2 - (NÚMERO DE CASOS DE TUBERCULOSIS INGRESADOS A TRATAMIENTO / NÚMERO TOTAL DE CASOS DE TUBERCULOSIS PROGRAMADOS) * 100 3 - GESTIÓN 4 - EFICACIA 5 - TRIMESTRAL 6 - ASCENDENTE VARIABLES DEL INDICADOR 7 - NÚMERO DE TERAPIAS OCUPACIONALES OTORGADAS UR 540 ---- 52.0000 TOTAL ---- 52.0000				

La Matriz de Indicadores para Resultados (MIR) es un reflejo del estado actual del programa al momento de su elaboración. En consecuencia, las Unidades Ejecutoras de Gasto que registraron "No Aplica" en Medios de Verificación y una justificación en los Supuestos; conforme al avance en el curso normal del ejercicio fiscal 2020 y se genere nueva información, la MIR deberá ser actualizada en lo que respecta a los indicadores, así como el registro de metas y líneas base, elementos que son un referente para el seguimiento y la evaluación.



**GOBIERNO DEL ESTADO DE OAXACA
PROGRAMA OPERATIVO ANUAL 2020
MATRÍZ DE INDICADORES PARA RESULTADOS
REPORTE MIR INICIAL**



GOBIERNO DEL ESTADO
DE OAXACA

NIVEL	RESUMEN NARRATIVO	INDICADOR			MEDIOS DE VERIFICACIÓN	SUPUESTOS
		A)ID INDICADOR 1.NOMBRE 4.DIMENSIÓN 7.META ANUAL	2. FÓRMULA DE CÁLCULO 5.FRECUENCIA	3. TIPO 6.SENTIDO		
ACTIVIDAD	REALIZAR ACCIONES DE DETECCIÓN DE OBESIDAD-RIESGO CARDIO VASCULAR EN LA POBLACIÓN DE 20 AÑOS Y MÁS, RESPONSABILIDAD DE LA SECRETARÍA DE SALUD	1 - PORCENTAJE DE DETECCIONES DE HIPERTENSIÓN ARTERIAL EN POBLACIÓN MAYOR DE 20 AÑOS CON OBESIDAD-RIESGO CARDIO VASCULAR RESPONSABILIDAD DE LOS SSO 2 - (NÚMERO DE DETECCIONES DE HIPERTENSIÓN ARTERIAL REALIZADAS EN LA POBLACIÓN DE 20 AÑOS Y MÁS CON OBESIDAD-RIESGO CARDIO VASCULAR, RESPONSABILIDAD DE LA SECRETARÍA DE SALUD / TOTAL DE DETECCIONES DE HIPERTENSIÓN ARTERIAL PROGRAMADAS EN POBLACIÓN DE 20 AÑOS Y MÁS CON OBESIDAD-RIESGO CARDIO VASCULAR, RESPONSABILIDAD DE LA SECRETARÍA DE SALUD) * 100 3 - GESTIÓN 4 - EFICACIA 5 - TRIMESTRAL 6 - ASCENDENTE VARIABLES DEL INDICADOR 7 - NÚMERO DE HIPERTENSIÓN ARTERIAL EN POBLACIÓN MAYOR DE 20 AÑOS CON OBESIDAD-RIESGO CARDIO VASCULAR RESPONSABILIDAD DE LOS SSO DETECTADA UR 540 ---- 91543.0000 TOTAL ---- 91543.0000		UR 540 REPORTE GENERAL DE AVANCE DE INDICADORES, EN PODER DE LA DIRECCIÓN DE PREVENCIÓN Y PROMOCIÓN DE LA SALUD.	UR 540 QUE LA POBLACIÓN ACUDA A LAS UNIDADES MÉDICAS A REALIZARSE CHEQUEO GENERAL	
ACTIVIDAD	ELABORAR REPORTES ESTADÍSTICOS E INFORMES SOBRE SEGURIDAD VIAL	1 - PORCENTAJE DE REPORTES ESTADÍSTICOS E INFORMES SOBRE SEGURIDAD VIAL REALIZADOS 2 - (REPORTES ESTADÍSTICOS E INFORMES SOBRE SEGURIDAD VIAL REALIZADOS/REPORTES ESTADÍSTICOS E INFORMES SOBRE SEGURIDAD VIAL PROGRAMADOS)*100 3 - GESTIÓN 4 - EFICACIA 5 - TRIMESTRAL 6 - ASCENDENTE VARIABLES DEL INDICADOR 7 - NÚMERO DE REPORTES ESTADÍSTICOS E INFORMES SOBRE SEGURIDAD VIAL REALIZADOS UR 540 ---- 1.0000 TOTAL ---- 1.0000		UR 540 REPORTE GENERAL DE AVANCE DE INDICADORES, EN PODER DE LA DIRECCIÓN DE PREVENCIÓN Y PROMOCIÓN DE LA SALUD.	UR 540 QUE LOS REPORTES ESTADÍSTICOS E INFORMES SOBRE SEGURIDAD VIAL SE REALICEN	
ACTIVIDAD	INCORPORAR ACCIONES DE PREVENCIÓN DE ACCIDENTES EN GRUPOS VULNERABLES EN EL ÁMBITO ESTATAL	1 - PORCENTAJE DE ACUERDOS CUMPLIDOS POR LOS CONCEJOS DE PREVENCIÓN DE ACCIDENTES 2 - (NÚMERO DE ACUERDOS CUMPLIDOS POR LOS CONCEJOS DE PREVENCIÓN DE ACCIDENTES/NÚMERO TOTAL DE ACUERDOS GENERADOS)*100 3 - GESTIÓN 4 - EFICACIA 5 - TRIMESTRAL 6 - ASCENDENTE VARIABLES DEL INDICADOR 7 - NÚMERO DE ACUERDOS CUMPLIDOS POR LOS CONCEJOS DE PREVENCIÓN DE ACCIDENTES UR 540 ---- 4.0000 TOTAL ---- 4.0000		UR 540 REPORTE GENERAL DE AVANCE DE INDICADORES, EN PODER DE LA DIRECCIÓN DE PREVENCIÓN Y PROMOCIÓN DE LA SALUD.	UR 540 QUE LOS CONCEJOS DE PREVENCIÓN DE ACCIDENTES SE REÚNAN Y QUE LOS ACUERDOS GENERADOS SE CUMPLAN.	

La Matriz de Indicadores para Resultados (MIR) es un reflejo del estado actual del programa al momento de su elaboración. En consecuencia, las Unidades Ejecutoras de Gasto que registraron "No Aplica" en Medios de Verificación y una justificación en los Supuestos; conforme al avance en el curso normal del ejercicio fiscal 2020 y se genere nueva información, la MIR deberá ser actualizada en lo que respecta a los indicadores, así como el registro de metas y líneas base, elementos que son un referente para el seguimiento y la evaluación.



**GOBIERNO DEL ESTADO DE OAXACA
PROGRAMA OPERATIVO ANUAL 2020
MATRÍZ DE INDICADORES PARA RESULTADOS
REPORTE MIR INICIAL**



GOBIERNO DEL ESTADO
DE OAXACA

NIVEL	RESUMEN NARRATIVO	INDICADOR			MEDIOS DE VERIFICACIÓN	SUPUESTOS
		A)ID INDICADOR 1.NOMBRE 4.DIMENSIÓN 7.META ANUAL	2. FÓRMULA DE CÁLCULO 5.FRECUENCIA	3. TIPO 6.SENTIDO		
COMPONENTE	VIH SIDA PREVENIDO	1 - PORCENTAJE DE AVANCE DE LOS INDICADORES DEL PROGRAMA DE PREVENCIÓN Y CONTROL DEL VIH/SIDA E INFECCIONES DE TRANSMISIÓN SEXUAL 2 - (SUMATORIA DE LA EVALUACIÓN TRIMESTRAL DE LOS PROGRAMAS DE FORTALECIMIENTO DE ACCIONES DE SALUD PÚBLICA CORRESPONDIENTES AL COMPONENTE PREVENCIÓN DEL VIH SIDA / NÚMERO TOTAL DE PROGRAMAS EVALUADOS EN EL MISMO PERIODO) *100 3 - GESTIÓN 4 - EFICACIA 5 - SEMESTRAL 6 - ASCENDENTE VARIABLES DEL INDICADOR 7 - AVANCE DE LOS INDICADORES DEL PROGRAMA DE PREVENCIÓN Y CONTROL DEL VIH/SIDA E INFECCIONES DE TRANSMISIÓN SEXUAL UR 517 ---- 91.0651 UR 540 ---- 100.0000 TOTAL ---- 191.0651			UR 517 WWW.OAXACA.GOB.MX/COESIDA/MIR/ UR 540 REPORTE GENERAL DE AVANCE DE INDICADORES, EN PODER DE LA DIRECCIÓN DE PREVENCIÓN Y PROMOCIÓN DE LA SALUD.	UR 517 INTERES DE LA POBLACION PARA ASISTIR A EVENTOS DE PREVENCIÓN Y CAPACITACIÓN EN MATERIA DE VIH SIDA UR 540 QUE EXISTA COLABORACIÓN FINANCIERA POR PARTE DEL GOBIERNO FEDERAL
ACTIVIDAD	REALIZAR PRUEBAS RÁPIDAS DE DETECCIÓN DEL VIH SIDA EN UNIDAD MÓVIL	1 - PORCENTAJE DE PRUEBAS RÁPIDAS REALIZADAS EN UNIDADES MÓVILES 2 - (NÚMERO DE PRUEBAS RÁPIDAS REALIZADAS EN UNIDADES MÓVILES/PRUEBAS RÁPIDAS SOLICITADAS)*100 3 - GESTIÓN 4 - EFICACIA 5 - TRIMESTRAL 6 - ASCENDENTE VARIABLES DEL INDICADOR 7 - NÚMERO DE PRUEBAS RÁPIDAS REALIZADAS EN UNIDADES MÓVILES UR 517 ---- 6580.0000 UR 540 ---- 0.0000 TOTAL ---- 6580.0000			UR 517 REPORTE DE AVANCE DE GESTIÓN DISPONIBLE EN HTTPS://WWW.OAXACA.GOB.MX/COESIDA/INFORMACION-FINANCIERA/ UBICADO EN LA PAGINA DOS, REPORTE DE AVANCE DE GESTION UR 540 NO APLICA	UR 517 DISPOSICIÓN DE LA POBLACIÓN PARA REALIZARSE PRUEBAS DE DETECCION DEL VIH SIDA UR 540 LA UR NO PARTICIPA EN ESTA ACTIVIDAD
ACTIVIDAD	DISTRIBUIR INSUMOS DE PREVENCIÓN DEL VIH SIDA	1 - PORCENTAJE DE CONDONES DISTRIBUIDOS 2 - (NÚMERO DE CONDONES DISTRIBUIDOS/NÚMERO DE CONDONES PROGRAMADOS A DISTRIBUIR)*100 3 - GESTIÓN 4 - EFICACIA 5 - TRIMESTRAL 6 - ASCENDENTE VARIABLES DEL INDICADOR 7 - NÚMERO DE CONDONES DISTRIBUIDOS UR 517 ---- 451931.0000 UR 540 ---- 0.0000 TOTAL ---- 451931.0000			UR 517 REPORTE DE AVANCE DE GESTIÓN DISPONIBLE EN HTTPS://WWW.OAXACA.GOB.MX/COESIDA/INFORMACION-FINANCIERA/ UBICADO EN LA PAGINA DOS, REPORTE DE AVANCE DE GESTION UR 540 NO APLICA	UR 517 INTERÉS DE LA POBLACIÓN SEXUALMENTE ACTIVA EN UTILIZAR CONDÓN UR 540 LA UR NO PARTICIPA EN ESTA ACTIVIDAD
ACTIVIDAD	DISTRIBUIR MATERIALES DE DIFUSIÓN SOBRE LA PREVENCIÓN DEL VIH SIDA	1 - PORCENTAJE DE MATERIALES DE DIFUSIÓN VIH SIDA E ITS DISTRIBUIDOS 2 - (NÚMERO DE MATERIALES DE DIFUSIÓN VIH SIDA E ITS DISTRIBUIDOS/NÚMERO DE MATERIALES DE DIFUSIÓN VIH SIDA E ITS PROGRAMADO Y SOLICITADOS)*100 3 - GESTIÓN 4 - EFICACIA 5 - TRIMESTRAL 6 - ASCENDENTE VARIABLES DEL INDICADOR 7 - NÚMERO DE MATERIALES DE DIFUSIÓN VIH SIDA Y ETS DISTRIBUIDOS UR 517 ---- 155979.0000 UR 540 ---- 0.0000 TOTAL ---- 155979.0000			UR 517 REPORTE DE AVANCE DE GESTIÓN DISPONIBLE EN HTTPS://WWW.OAXACA.GOB.MX/COESIDA/INFORMACION-FINANCIERA/ UBICADO EN LA PAGINA DOS, REPORTE DE AVANCE DE GESTION UR 540 NO APLICA	UR 517 INTERÉS DE LA POBLACIÓN EN MATERIA DE PREVENCIÓN DEL VIH SIDA UR 540 LA UR NO PARTICIPA EN ESTA ACTIVIDAD

La Matriz de Indicadores para Resultados (MIR) es un reflejo del estado actual del programa al momento de su elaboración. En consecuencia, las Unidades Ejecutoras de Gasto que registraron "No Aplica" en Medios de Verificación y una justificación en los Supuestos; conforme al avance en el curso normal del ejercicio fiscal 2020 y se genere nueva información, la MIR deberá ser actualizada en lo que respecta a los indicadores, así como el registro de metas y líneas base, elementos que son un referente para el seguimiento y la evaluación.



GOBIERNO DEL ESTADO DE OAXACA

**GOBIERNO DEL ESTADO DE OAXACA
PROGRAMA OPERATIVO ANUAL 2020
MATRÍZ DE INDICADORES PARA RESULTADOS
REPORTE MIR INICIAL**



NIVEL	RESUMEN NARRATIVO	INDICADOR			MEDIOS DE VERIFICACIÓN	SUPUESTOS
		A)ID INDICADOR 1.NOMBRE	2. FÓRMULA DE CÁLCULO	3. TIPO		
		4.DIMENSIÓN	5.FRECUENCIA	6.SENTIDO		
		7.META ANUAL				
ACTIVIDAD	REALIZAR ACTIVIDADES DE CAPACITACIÓN EN MATERIA DE VIH SIDA	1 - PORCENTAJE DE CAPACITACIÓN EN MATERIA DE VIH SIDA REALIZADAS 2 - (NÚMERO DE ACTIVIDADES DE CAPACITACIÓN EN MATERIA DE VIH SIDA REALIZADA/NÚMERO DE ACTIVIDADES DE CAPACITACIÓN EN MATERIA DE VIH SIDA PROGRAMADAS Y SOLICITADAS)*100 3 - GESTIÓN 4 - EFICACIA 5 - TRIMESTRAL 6 - ASCENDENTE VARIABLES DEL INDICADOR 7 - NÚMERO DE CAPACITACIÓN EN MATERIA DE VIH SIDA REALIZADAS UR 517 ---- 2179.0000 UR 540 ---- 1.0000 TOTAL ---- 2180.0000			UR 517 REPORTE DE AVANCE DE GESTIÓN DISPONIBLE EN HTTPS://WWW.OAXACA.GOB.MX/COESIDA/INFORMACION-FINANCIERA/ UBICADO EN LA PAGINA DOS, REPORTE DE AVANCE DE GESTION UR 540 NO APLICA	UR 517 INTERÉS DE LA POBLACIÓN EN ASISTIR A EVENTOS DE PREVENCIÓN Y CAPACITACIÓN DEL VIH SIDA UR 540 LA UR NO PARTICIPA EN ESTA ACTIVIDAD
COMPONENTE	SALUD DE LA INFANCIA Y ADOLESCENCIA PROMOCIONADAS	1 - PORCENTAJE DE ACUERDOS CUMPLIDOS 2 - (NÚMERO DE ACUERDOS CUMPLIDOS/NÚMERO DE ACUERDOS GENERADOS)*100 3 - GESTIÓN 4 - EFICACIA 5 - SEMESTRAL 6 - ASCENDENTE VARIABLES DEL INDICADOR 7 - ACUERDOS CUMPLIDOS UR 540 ---- 100.0000 TOTAL ---- 100.0000			UR 540 REPORTE GENERAL DE AVANCE DE INDICADORES, EN PODER DE LA DIRECCIÓN DE PREVENCIÓN Y PROMOCIÓN DE LA SALUD.	UR 540 QUE SE DE CUMPLIMIENTO A LOS ACUERDOS DEL COMITÉ ESTATAL DE MORTALIDAD EN LA INFANCIA.
ACTIVIDAD	IMPLEMENTAR EL PROGRAMA DE VACUNACIÓN UNIVERSAL	1 - PORCENTAJE DE VACUNACIÓN CON ESQUEMA COMPLETO EN POBLACIÓN MENOR DE UN AÑO DE EDAD REALIZADAS 2 - (POBLACIÓN MENOR DE UN AÑO DE EDAD QUE RECIBE LAS DOSIS DE VACUNAS CORRESPONDIENTES AL ESQUEMA COMPLETO DE VACUNACIÓN EN EL PERIODO A REPORTAR/POBLACIÓN DE MENORES DE UN AÑO DE EDAD RESPONSABILIDAD DE LOS SSO)*100 3 - GESTIÓN 4 - EFICACIA 5 - TRIMESTRAL 6 - ASCENDENTE VARIABLES DEL INDICADOR 7 - NÚMERO DE VACUNACIONES CON ESQUEMA COMPLETO EN POBLACIÓN MENOR DE UN AÑO DE EDAD REALIZADAS UR 540 ---- 132000.0000 TOTAL ---- 132000.0000			UR 540 REPORTE GENERAL DE AVANCE DE INDICADORES, EN PODER DE LA DIRECCIÓN DE PREVENCIÓN Y PROMOCIÓN DE LA SALUD.	UR 540 QUE LAS DOSIS DE VACUNAS SE SUMINISTREN AN TIEMPO Y FORMA A LAS UNIDADES MÉDICAS.
ACTIVIDAD	REALIZAR ACCIONES PREVENTIVAS PARA DISMINUIR LA MORBILIDAD Y MORTALIDAD POR PRINCIPALES ENFERMEDADES PREVALENTES DE LA INFANCIA Y ADOLESCENCIA: DESNUTRICIÓN O BAJO PESO	1 - PORCENTAJE DE MENORES DE 10 AÑOS CON DESNUTRICIÓN O BAJO PESO, INGRESADOS A CONTROL NUTRICIONAL 2 - (SUMATORIA DEL NÚMERO DE NIÑAS Y NIÑOS MENORES DE 10 AÑOS DE EDAD EN CONTROL NUTRICIONAL POR DESNUTRICIÓN Y BAJO PESO / TOTAL DE NIÑAS Y NIÑOS MENORES DE 10 AÑOS DE EDAD CON DESNUTRICIÓN Y BAJO PESO)* 100 3 - GESTIÓN 4 - EFICACIA 5 - TRIMESTRAL 6 - ASCENDENTE VARIABLES DEL INDICADOR 7 - NÚMERO DE MENORES DE 10 AÑOS CON DESNUTRICIÓN O BAJO PESO, INGRESADOS A CONTROL NUTRICIONAL UR 540 ---- 14000.0000 TOTAL ---- 14000.0000			UR 540 REPORTE GENERAL DE AVANCE DE INDICADORES, EN PODER DE LA DIRECCIÓN DE PREVENCIÓN Y PROMOCIÓN DE LA SALUD.	UR 540 QUE LOS NIÑOS Y NIÑAS MENORES DE 10 AÑOS LOS LLEVEN A CONSULTA PARA DETERMINAR SI SE ENCUENTRAN EN SITUACIÓN DE DESNUTRICIÓN.

La Matriz de Indicadores para Resultados (MIR) es un reflejo del estado actual del programa al momento de su elaboración. En consecuencia, las Unidades Ejecutoras de Gasto que registraron "No Aplica" en Medios de Verificación y una justificación en los Supuestos; conforme al avance en el curso normal del ejercicio fiscal 2020 y se genere nueva información, la MIR deberá ser actualizada en lo que respecta a los indicadores, así como el registro de metas y líneas base, elementos que son un referente para el seguimiento y la evaluación.



**GOBIERNO DEL ESTADO DE OAXACA
PROGRAMA OPERATIVO ANUAL 2020
MATRÍZ DE INDICADORES PARA RESULTADOS
REPORTE MIR INICIAL**



GOBIERNO DEL ESTADO
DE OAXACA

NIVEL	RESUMEN NARRATIVO	INDICADOR			MEDIOS DE VERIFICACIÓN	SUPUESTOS
		A)ID INDICADOR 1.NOMBRE 4.DIMENSIÓN 7.META ANUAL	2. FÓRMULA DE CÁLCULO 5.FRECUENCIA	3. TIPO 6.SENTIDO		
ACTIVIDAD	CAPACITAR A PERSONAL DE SALUD EN LA DETECCIÓN DE CÁNCER EN LA INFANCIA Y LA ADOLESCENCIA	1 - PORCENTAJE DE PERSONAL DE SALUD CAPACITADO PARA LA DETECCIÓN OPORTUNA DE CÁNCER 2 - (NÚMERO DE PERSONAS CAPACITADAS (PEDIATRAS, MÉDICOS GENERALES, PASANTES DE SERVICIO SOCIAL, PROMOTORES Y ENFERMERAS DE PRIMER NIVEL DE ATENCIÓN Y UMA) PARA LA IDENTIFICACIÓN DE SIGNOS Y SÍNTOMAS DE SOSPECHA DE CÁNCER EN NIÑAS, NIÑOS Y ADOLESCENTES Y ATENCIÓN DE MENORES DE 18 AÑOS CON CÁNCER / NÚMERO DE PERSONAS PROGRAMADAS A CAPACITAR (PEDIATRAS, MÉDICOS GENERALES, PASANTES DE SERVICIO SOCIAL, PROMOTORES Y ENFERMERAS) * 100 3 - GESTIÓN 4 - EFICACIA 5 - TRIMESTRAL 6 - ASCENDENTE VARIABLES DEL INDICADOR 7 - NÚMERO DE PERSONAL DE SALUD CAPACITADO PARA LA DETECCIÓN OPORTUNA DE CÁNCER UR 540 ---- 200.0000 TOTAL ---- 200.0000		UR 540 REPORTE GENERAL DE AVANCE DE INDICADORES, EN PODER DE LA DIRECCIÓN DE PREVENCIÓN Y PROMOCIÓN DE LA SALUD.	UR 540 QUE EL PERSONAL MÉDICO LE INTERESE Y ACUDA A LA CAPACITACIÓN PARA IDENTIFICAR SOSPECHA DE CANCER.	
COMPONENTE	PREVENCIÓN DE RIESGOS SANITARIOS REALIZADOS	1 - TASA DE ESTABLECIMIENTOS QUE HAN RECIBIDO FOMENTO SANITARIO 2 - ((ESTABLECIMIENTOS QUE HAN RECIBIDO FOMENTO SANITARIO EN EL PERIODO/ESTABLECIMIENTO QUE HAN RECIBIDO FOMENTO SANITARIO EN EL PERIODO DEL AÑO BASE) - 1)*100 3 - GESTIÓN 4 - EFICACIA 5 - SEMESTRAL 6 - ASCENDENTE VARIABLES DEL INDICADOR 7 - ESTABLECIMIENTOS QUE HAN RECIBIDO FOMENTO SANITARIO UR 540 ---- 5700.0000 TOTAL ---- 5700.0000		UR 540 INFORME MENSUAL DEL SISTEMA DE INFORMACIÓN EN SALUD PARA POBLACIÓN ABIERTA (SISPA) Y DE LA COMISIÓN FEDERAL PARA LA PROTECCIÓN CONTRA RIESGOS SANITARIOS (COFEPRIS)	UR 540 QUE LOS RESPONSABLES DEL PROGRAMA REALICEN LOS MONITOREOS DENTRO DE LA NORMA	
ACTIVIDAD	FOMENTAR Y CONTROLAR LA VIGILANCIA SANITARIA	1 - PORCENTAJE DE VERIFICACIONES REALIZADAS CON FOMENTO SANITARIO 2 - (NÚMERO DE ESTABLECIMIENTOS VERIFICADOS CON FOMENTO SANITARIO/NÚMERO DE ESTABLECIMIENTOS VERIFICADOS PROGRAMADOS)*100 3 - GESTIÓN 4 - EFICACIA 5 - TRIMESTRAL 6 - ASCENDENTE VARIABLES DEL INDICADOR 7 - NÚMERO DE ESTABLECIMIENTOS VERIFICADOS CON FOMENTO SANITARIO UR 540 ---- 5700.0000 TOTAL ---- 5700.0000		UR 540 INFORME MENSUAL DEL SISTEMA DE INFORMACIÓN EN SALUD PARA POBLACIÓN ABIERTA (SISPA) Y DE LA COMISIÓN FEDERAL PARA LA PROTECCIÓN CONTRA RIESGOS SANITARIOS (COFEPRIS)	UR 540 QUE LOS RESPONSABLES DEL PROGRAMA REALICEN LOS MONITOREOS DENTRO DE LA NORMA	
ACTIVIDAD	REALIZAR CAPACITACIÓN A MANEJADOR DE ALIMENTO	1 - PORCENTAJE DE MANEJADORES DE ALIMENTOS CAPACITADOS 2 - (NÚMERO DE MANEJADORES DE ALIMENTOS CAPACITADAS / NÚMERO DE MANEJADORES DE ALIMENTOS PROGRAMADOS) * 100 3 - GESTIÓN 4 - EFICACIA 5 - TRIMESTRAL 6 - ASCENDENTE VARIABLES DEL INDICADOR 7 - NÚMERO DE MANEJADORES DE ALIMENTOS CAPACITADOS UR 540 ---- 13000.0000 TOTAL ---- 13000.0000		UR 540 INFORME MENSUAL DEL SISTEMA DE INFORMACIÓN EN SALUD PARA POBLACIÓN ABIERTA (SISPA) Y DE LA COMISIÓN FEDERAL PARA LA PROTECCIÓN CONTRA RIESGOS SANITARIOS (COFEPRIS)	UR 540 QUE LOS REPRESENTANTES DE LOS ESTABLECIMIENTOS ACUDAN A CAPACITAR A SU PERSONAL EN MATERIA DE ALIMENTOS	

La Matriz de Indicadores para Resultados (MIR) es un reflejo del estado actual del programa al momento de su elaboración. En consecuencia, las Unidades Ejecutoras de Gasto que registraron "No Aplica" en Medios de Verificación y una justificación en los Supuestos; conforme al avance en el curso normal del ejercicio fiscal 2020 y se genere nueva información, la MIR deberá ser actualizada en lo que respecta a los indicadores, así como el registro de metas y líneas base, elementos que son un referente para el seguimiento y la evaluación.



GOBIERNO DEL ESTADO DE OAXACA
PROGRAMA OPERATIVO ANUAL 2020
MATRÍZ DE INDICADORES PARA RESULTADOS
REPORTE MIR INICIAL



GOBIERNO DEL ESTADO
DE OAXACA

NIVEL	RESUMEN NARRATIVO	INDICADOR			MEDIOS DE VERIFICACIÓN	SUPUESTOS
		A)ID INDICADOR 1.NOMBRE 4.DIMENSIÓN 7.META ANUAL	2. FÓRMULA DE CÁLCULO 5.FRECUENCIA	3. TIPO 6.SENTIDO		
COMPONENTE	PROTECCION CONTRA RIESGOS SANITARIOS REALIZADOS	1 - TASA DE ESTABLECIMIENTOS VERIFICADOS DENTRO DE LA NORMA 2 - ((ESTABLECIMIENTOS VERIFICADOS DENTRO DE LA NORMA EN EL PERIODO/ESTABLECIMIENTO VERIFICADOS DENTRO DE LA NORMA EN EL PERIODO DEL AÑO BASE) -1)*100 3 - GESTIÓN 4 - EFICACIA 5 - SEMESTRAL 6 - ASCENDENTE VARIABLES DEL INDICADOR 7 - ESTABLECIMIENTOS VERIFICADOS DENTRO DE LA NORMA UR 540 ---- 4560.0000 TOTAL ---- 4560.0000			UR 540 INFORME MENSUAL DEL SISTEMA DE INFORMACIÓN EN SALUD PARA POBLACIÓN ABIERTA (SISPA) Y DE LA COMISIÓN FEDERAL PARA LA PROTECCIÓN CONTRA RIESGOS SANITARIOS (COFEPRIS)	UR 540 LA POBLACIÓN OAXAQUEÑA PARTICIPA EN LA CULTURA DE PREVENCIÓN DE RIESGOS SANITARIOS
ACTIVIDAD	ANALIZAR LOS RIESGOS SANITARIOS	1 - PORCENTAJE DE VERIFICACIONES DICTAMINADAS DENTRO DE NORMA 2 - (NÚMERO DE VERIFICACIONES DICTAMINADAS DENTRO DE NORMA / NÚMERO DE VERIFICACIONES PROGRAMADAS A DICTAMINAR) *100 3 - GESTIÓN 4 - EFICACIA 5 - TRIMESTRAL 6 - ASCENDENTE VARIABLES DEL INDICADOR 7 - NÚMERO DE VERIFICACIONES DICTAMINADAS DENTRO DE NORMA UR 540 ---- 5800.0000 TOTAL ---- 5800.0000			UR 540 INFORME MENSUAL DEL SISTEMA DE INFORMACIÓN EN SALUD PARA POBLACIÓN ABIERTA (SISPA) Y DE LA COMISIÓN FEDERAL PARA LA PROTECCIÓN CONTRA RIESGOS SANITARIOS (COFEPRIS)	UR 540 QUE LOS RESPONSABLES DEL PROGRAMA REALICEN LOS MONITOREOS DENTRO DE LA NORMA
ACTIVIDAD	ANALIZAR MUESTRAS PARA SANGRE SEGURA	1 - PORCENTAJE DE UNIDADES DE SANGRE ANALIZADAS 2 - (NÚMERO DE UNIDADES DE SANGRE ANALIZADAS/UNIDADES DE SANGRE RECIBIDAS) *100 3 - GESTIÓN 4 - EFICACIA 5 - TRIMESTRAL 6 - ASCENDENTE VARIABLES DEL INDICADOR 7 - NÚMERO DE UNIDADES DE SANGRE ANALIZADAS UR 540 ---- 19000.0000 TOTAL ---- 19000.0000			UR 540 ANÁLISIS DE MARCADORES ESTUDIADOS DE ACUERDO A LA NOM-253-SSA1-2012, POR LA DIRECCIÓN DE REGULACIÓN Y FOMENTO SANITARIO	UR 540 QUE LOS CIUDADANOS COLABOREN EN LA DONACIÓN DE SANGRE
ACTIVIDAD	CONTROLAR Y VIGILAR EL RIESGO SANITARIO	1 - PORCENTAJE DE ESTABLECIMIENTOS VERIFICADOS PARA LA PROTECCION CONTRA RIESGOS SANITARIOS 2 - (NÚMERO DE ESTABLECIMIENTOS VERIFICADOS DENTRO DE LA NORMA/NÚMERO DE ESTABLECIMIENTOS VERIFICADOS PROGRAMADOS)*100 3 - GESTIÓN 4 - EFICACIA 5 - TRIMESTRAL 6 - ASCENDENTE VARIABLES DEL INDICADOR 7 - NÚMERO DE ESTABLECIMIENTOS VERIFICADOS PARA LA PROTECCIÓN CONTRA RIESGOS SANITARIOS UR 540 ---- 4560.0000 TOTAL ---- 4560.0000			UR 540 INFORMES TRIMESTRALES DE LA DIRECCIÓN DE REGULACIÓN Y FOMENTO SANITARIO, DE VERIFICACIÓN SANITARIA A ESTABLECIMIENTOS GENERADO DEL SISTEMA FEDERAL SANITARIO	UR 540 QUE LOS RESPONSABLES DEL PROGRAMA REALICEN LA VIGILANCIA SANITARIA EN ESTABLECIMIENTOS DE BIENES Y SERVICIOS

La Matriz de Indicadores para Resultados (MIR) es un reflejo del estado actual del programa al momento de su elaboración. En consecuencia, las Unidades Ejecutoras de Gasto que registraron "No Aplica" en Medios de Verificación y una justificación en los Supuestos; conforme al avance en el curso normal del ejercicio fiscal 2020 y se genere nueva información, la MIR deberá ser actualizada en lo que respecta a los indicadores, así como el registro de metas y líneas base, elementos que son un referente para el seguimiento y la evaluación.



GOBIERNO DEL ESTADO DE OAXACA

**GOBIERNO DEL ESTADO DE OAXACA
PROGRAMA OPERATIVO ANUAL 2020
MATRÍZ DE INDICADORES PARA RESULTADOS
REPORTE MIR INICIAL**



NIVEL	RESUMEN NARRATIVO	INDICADOR			MEDIOS DE VERIFICACIÓN	SUPUESTOS
		A)ID INDICADOR 1.NOMBRE	2. FÓRMULA DE CÁLCULO	3. TIPO		
		4.DIMENSIÓN	5.FRECUENCIA	6.SENTIDO		
		7.META ANUAL				
ACTIVIDAD	ANALIZAR MUESTRAS POR EL LABORATORIO ESTATAL DE SALUD PÚBLICA DE OAXACA	1 - PORCENTAJE DE MUESTRAS ANALIZADAS 2 - UNIDADES DE MUESTRAS ANALIZADAS/UNIDADES DE MUESTRAS RECIBIDAS*100 3 - GESTIÓN 4 - EFICACIA 5 - TRIMESTRAL 6 - ASCENDENTE VARIABLES DEL INDICADOR 7 - NÚMERO DE MUESTRAS ANALIZADAS UR 540 ---- 5250.0000 TOTAL ---- 5250.0000			UR 540 REPORTES MENSUALES QUE OBRAN EN EL LABORATORIO ESTATAL	UR 540 QUE SE CUENTE CON SUMINISTROS DE MATERIALES PARA LA REALIZACIÓN DE LAS PRUEBAS DE LABORATORIO
COMPONENTE	PREVENCIONES Y PROMOCIONES DE LA SALUD FINANCIADAS	1 - PORCENTAJE DE ACCIONES DE PREVENCIÓN Y PROMOCIÓN DE LA SALUD FINANCIADAS 2 - (ACCIONES DE PREVENCIÓN Y PROMOCIÓN DE LA SALUD FINANCIADAS/TOTAL DE ACCIONES DE PREVENCIÓN Y PROMOCIÓN DE LA SALUD PROGRAMADAS A FINANCIAR)*100 3 - GESTIÓN 4 - EFICACIA 5 - SEMESTRAL 6 - ASCENDENTE VARIABLES DEL INDICADOR 7 - ACCIONES DE PREVENCIÓN Y PROMOCIÓN DE LA SALUD FINANCIADAS UR 553 ---- 100.0000 TOTAL ---- 100.0000			UR 553 NUMERO DE PROGRAMAS VALIDADOS, FACTURAS, SPEI. BAJO RESGUARDO DE LA DIRECCION DE FINANCIAMIENTO Y ADMINISTRACION	UR 553 EL RECURSO PARA SU APLICACIÓN ESTE CONSIDERADA EN EL ANEXO IV DEL ACUERDO DE COORDINACIÓN UR 553 LOS RESPONSABLES DE LOS PROGRAMAS DE PREVENCIÓN Y PROMOCIÓN DE LA SALUD REALIZAN LAS GESTIONES EN TIEMPO Y FORMA PARA LA APLICACIÓN DE RECURSOS Y CUMPLIMIENTO DE METAS.
ACTIVIDAD	FINANCIAR PROGRAMAS DE PREVENCIÓN Y PROMOCIÓN DE LA SALUD	1 - PORCENTAJE DE PROGRAMAS DE PREVENCIÓN Y PROMOCIÓN DE LA SALUD FINANCIADOS 2 - (PROGRAMAS DE PREVENCIÓN Y PROMOCIÓN DE LA SALUD QUE LOGRAN EL CUMPLIMIENTO DE METAS/TOTAL DE PROGRAMAS DE PREVENCIÓN Y PROMOCIÓN DE LA SALUD PROGRAMADOS A FINANCIAR)*100 3 - GESTIÓN 4 - EFICACIA 5 - TRIMESTRAL 6 - ASCENDENTE VARIABLES DEL INDICADOR 7 - NÚMERO DE PROGRAMAS DE PREVENCIÓN Y PROMOCIÓN DE LA SALUD FINANCIADOS UR 553 ---- 22.0000 TOTAL ---- 22.0000			UR 553 NUMERO DE PROGRAMAS VALIDADOS, FACTURAS, SPEI. BAJO RESGUARDO DE LA DIRECCION DE FINANCIAMIENTO Y ADMINISTRACION	UR 553 LOS RESPONSABLES DE LOS PROGRAMAS DE PREVENCIÓN Y PROMOCIÓN DE LA SALUD REALIZAN LAS GESTIONES EN TIEMPO Y FORMA PARA LA APLICACIÓN DE RECURSOS Y CUMPLIMIENTO DE METAS. UR 553 EL RECURSO PARA SU APLICACIÓN ESTE CONSIDERADA EN EL ANEXO IV DEL ACUERDO DE COORDINACIÓN
ACTIVIDAD	VALIDAR PROGRAMAS DE PREVENCIÓN Y PROMOCIÓN DE LA SALUD	1 - PORCENTAJE DE PROGRAMAS DE PREVENCIÓN Y PROMOCIÓN DE LA SALUD VALIDADOS 2 - (PROGRAMAS DE PREVENCIÓN Y PROMOCIÓN DE LA SALUD VALIDADOS/TOTAL DE PROGRAMAS DE PREVENCIÓN Y PROMOCIÓN DE LA SALUD CAPTURADOS EN EL SISTEMA SIAFFASPE)*100 3 - GESTIÓN 4 - EFICACIA 5 - TRIMESTRAL 6 - ASCENDENTE VARIABLES DEL INDICADOR 7 - NÚMERO DE PROGRAMAS DE PREVENCIÓN Y PROMOCIÓN DE LA SALUD VALIDADOS UR 553 ---- 22.0000 TOTAL ---- 22.0000			UR 553 NFORME DE PROGRAMAS VALIDADOS EMITIDO POR EL SIAFASPE, BAJO RESGUARDO DE LA DIRECCION DE GESTION DE SERVICIOS DE SALUD	UR 553 LOS RESPONSABLES DE LOS PROGRAMAS DE PREVENCIÓN Y PROMOCIÓN DE LA SALUD INGRESAN LA INFORMACION AL SISTEMA DE INFORMACIÓN PARA LA ADMINISTRACIÓN DEL FONDO PARA EL FORTALECIMIENTO DE ACCIONES DE SALUD PÚBLICA EN LAS ENTIDADES FEDERATIVAS EN TIEMPO Y FORMA

La Matriz de Indicadores para Resultados (MIR) es un reflejo del estado actual del programa al momento de su elaboración. En consecuencia, las Unidades Ejecutoras de Gasto que registraron "No Aplica" en Medios de Verificación y una justificación en los Supuestos; conforme al avance en el curso normal del ejercicio fiscal 2020 y se genere nueva información, la MIR deberá ser actualizada en lo que respecta a los indicadores, así como el registro de metas y líneas base, elementos que son un referente para el seguimiento y la evaluación.



GOBIERNO DEL ESTADO
DE OAXACA

**GOBIERNO DEL ESTADO DE OAXACA
PROGRAMA OPERATIVO ANUAL 2020
MATRIZ DE INDICADORES PARA RESULTADOS
REPORTE MIR INICIAL**



DATOS DEL PROGRAMA						
PROGRAMA 171 VIGILANCIA Y FISCALIZACIÓN EN EL USO DE LOS RECURSOS PÚBLICOS						
UR Responsable: 119 SECRETARÍA DE LA CONTRALORÍA Y TRANSPARENCIA GUBERNAMENTAL						
ALINEACIÓN						
PLAN ESTATAL DE DESARROLLO						
EJE: OAXACA MODERNO Y TRANSPARENTE		TEMA: TRANSPARENCIA Y RENDICIÓN DE CUENTAS		OBJETIVO: PROMOVER EN EL EJERCICIO DE LA GESTIÓN PÚBLICA LA PREVENCIÓN, PLANEACIÓN Y TRAZABILIDAD DE OBJETIVOS, A TRAVÉS DEL DISEÑO E IMPLEMENTACIÓN DE ESTRATEGIAS PARA EL ESTABLECIMIENTO Y CONSOLIDACIÓN DEL SISTEMA DE CONTROL INTERNO DENTRO DE LA ADMINISTRACIÓN PÚBLICA ESTATAL, ASÍ COMO LA IMPLEMENTACIÓN DEL SISTEMA ESTATAL ANTICORRUPCIÓN.		
SECTOR: GOBIERNO MODERNO		SUBSECTOR: TRANSPARENCIA Y RENDICIÓN DE CUENTAS				
POBLACIÓN O ÁREA DE ENFOQUE POTENCIAL						
Atributo de la población o área de enfoque: EJECUTOR DE GASTO		Hombres: 0		Mujeres: 0		Total: 98
INDICADORES PARA RESULTADOS						
NIVEL	RESUMEN NARRATIVO	INDICADOR			MEDIOS DE VERIFICACIÓN	SUPUESTOS
		A)ID INDICADOR 1.NOMBRE 4.DIMENSIÓN 7.META ANUAL	2. FÓRMULA DE CÁLCULO 5.FRECUENCIA	3. TIPO 6.SENTIDO		
FIN	CONTRIBUIR AL EJERCICIO DE LA GESTIÓN PÚBLICA CON PREVENCIÓN, PLANEACIÓN Y TRAZABILIDAD DE OBJETIVOS.	1 - INDICE DE TRANSPARENCIA Y DISPONIBILIDAD DE LA INFORMACION FISCAL 2 - ((MARCO REGULATORIO*0.08)+(COSTO OPERATIVO*0.27)+(MARCO PROGRAMÁTICO PRESUPUESTAL*0.150)+(RENDICIÓN DE CUENTAS*0.30)+(EVALUACIÓN DE RESULTADOS*0.10)+(ESTADISTICA FISCALES*0.10) 3 - ESTRATÉGICO 4 - CALIDAD 5 - ANUAL 6 - ASCENDENTE 7 - 91.6000			INFORMACIÓN DE ARINFORMACIÓN S.A DE C.V. INDICE DE TRANSPARENCIA Y DISPONIBILIDAD DE LA INFORMACIÓN FISCAL DE LAS ENTIDADES FEDERATIVAS ITDIF. DISPONIBLE EN HTTP://TRANSPARENCIAFISCAL.EDOMEX.GOB.MX/SITES/TRANSPARENCIAFISCAL.EDOMEX.GOB.MX/FILES/FILES/PDF/ITIF16A.PDF	TRANSPARENCIA ESTATAL CUENTA CON LA MEJORA CONTINUA DE LOS CRITERIOS DE EVALUACIÓN QUE PERMITAN COMPROBAR EL ADECUADO MANEJO DE LOS RECURSOS PÚBLICOS.
PROPOSITO	LOS ENTES PUBLICOS DEL ESTADO DE OAXACA APLICAN LA NORMATIVIDAD EN LA EJECUCIÓN DE LOS RECURSOS PÚBLICOS OBSERVANDO LOS ELEMENTOS DE LEGALIDAD, HONESTIDAD, TRANSPARENCIA	1 - PORCENTAJE DE RECURSOS PUBLICOS OBSERVADOS 2 - [((MONTO DE RECURSOS PÚBLICOS OBSERVADOS/ MONTO DE RECURSOS PÚBLICOS FISCALIZADOS)*100] 3 - ESTRATÉGICO 4 - EFICACIA 5 - ANUAL 6 - DESCENDENTE 7 - 100.0000			INFORMES DE AUDITORIA QUE SE ENCUENTRA EN LA OFICINA DE LA SUBSECRETARIA DE AUDITORIA Y SUPERVISION DE OBRA	LAS DEPENDENCIAS ENTIDADES Y ORGANOS DESCONCENTRADOS Y AUXILIARES DE LA ADMINISTRACION PUBLICA ESTATAL PRESENTAN EN TIEMPO Y FORMA LA INFORMACION REQUERIDA

La Matriz de Indicadores para Resultados (MIR) es un reflejo del estado actual del programa al momento de su elaboración. En consecuencia, las Unidades Ejecutoras de Gasto que registraron "No Aplica" en Medios de Verificación y una justificación en los Supuestos; conforme al avance en el curso normal del ejercicio fiscal 2020 y se genere nueva información, la MIR deberá ser actualizada en lo que respecta a los indicadores, así como el registro de metas y líneas base, elementos que son un referente para el seguimiento y la evaluación.



**GOBIERNO DEL ESTADO DE OAXACA
PROGRAMA OPERATIVO ANUAL 2020
MATRÍZ DE INDICADORES PARA RESULTADOS
REPORTE MIR INICIAL**



GOBIERNO DEL ESTADO
DE OAXACA

NIVEL	RESUMEN NARRATIVO	INDICADOR			MEDIOS DE VERIFICACIÓN	SUPUESTOS
		A)ID INDICADOR 1.NOMBRE 4.DIMENSIÓN 7.META ANUAL	2. FÓRMULA DE CÁLCULO 5.FRECUENCIA	3. TIPO 6.SENTIDO		
COMPONENTE	ACCIONES DE GESTIÓN PARA LA VIGILANCIA Y FISCALIZACIÓN EN EL USO DE LOS RECURSOS PÚBLICOS	1 - PORCENTAJE DE ACCIONES DE GESTIÓN REALIZADAS 2 - (NÚMERO DE ACCIONES DE GESTIÓN REALIZADAS/NUMERO DE ACCIONES DE GESTIÓN PROGRAMADAS A REALIZAR)*100 3 - GESTIÓN 4 - EFICACIA 5 - SEMESTRAL 6 - ASCENDENTE VARIABLES DEL INDICADOR 7 - ACCIONES DE GESTIÓN REALIZADAS UR 119 ---- 100.0000 TOTAL ---- 100.0000			UR 119 EXPEDIENTES ADMINISTRATIVOS DE MANERA SEMESTRAL QUE SE ENCUENTRAN RESGUARDADOS EN LA DIRECCION ADMINISTRATIVA DE LA SECRETARIA DE LA CONTRALORIA	UR 119 QUE LAS CONDICIONES ECONOMICAS Y SOCIALES SE ENCUENTREN ESTABLES
ACTIVIDAD	GESTIONES ADMINISTRATIVAS Y FINANCIERAS	1 - PORCENTAJE DE GESTIONES ADMINISTRATIVAS Y FINANCIERAS REALIZADAS 2 - (NÚMERO DE GESTIONES ADMINISTRATIVAS Y FINANCIERAS REALIZADAS/TOTAL DE GESTIONES REALIZADAS)*100 3 - GESTIÓN 4 - EFICACIA 5 - TRIMESTRAL 6 - ASCENDENTE VARIABLES DEL INDICADOR 7 - NÚMERO DE GESTIONES ADMINISTRATIVAS Y FINANCIERAS REALIZADAS UR 119 ---- 8000.0000 TOTAL ---- 8000.0000			UR 119 EXPEDIENTES ADMINISTRATIVOS TRIMESTRALES QUE SE ENCUENTRAN BAJO RESGUARDO DE LA SECRETARIA PARTICULAR, DIRECCION ADMINISTRATIVA Y EL AREA DE INFORMATICA DE LA SECRETARIA DE LA CONTRALORIA	UR 119 QUE LAS CONDICIONES ECONOMICAS Y SOCIALES SE ENCUENTREN ESTABLES
COMPONENTE	SISTEMAS DE CONTROL INTERNO EN LOS ORGANISMOS PÚBLICOS DE LA ADMINISTRACIÓN PÚBLICA ESTATAL SEGUIDOS	1 - ORGANISMOS PÚBLICOS EVALUADOS EN MATERIA DE CONTROL INTERNO 2 - (TOTAL DE ORGANISMOS PÚBLICOS EVALUADOS EN MATERIA DE CONTROL INTERNO / NÚMERO DE ORGANISMOS PÚBLICOS EVALUADOS EN MATERIA DE CONTROL INTERNO PROGRAMADO)*100 3 - GESTIÓN 4 - EFICACIA 5 - SEMESTRAL 6 - ASCENDENTE VARIABLES DEL INDICADOR 7 - ORGANISMOS PÚBLICOS EVALUADOS EN MATERIA DE CONTROL INTERNO UR 119 ---- 85.0000 TOTAL ---- 85.0000			UR 119 EXPEDIENTES SEMESTRALES DE LOS COMITÉS DE CONTROL INTERNO EN LAS ADMINISTRACIÓN PÚBLICA ESTATAL QUE SE ENCUENTRAN EN LA DIRECCION DE CONTROL INTERNO	UR 119 LOS TITULARES DE LOS ENTES DE LA ADMINISTRACION PÚBLICA ESTATAL ESTEN COMPROMETIDOS CON LA IMPLEMENTACIÓN DEL SISTEMA DE CONTROL INTERNO
ACTIVIDAD	OTORGAR CAPACITACIONES EN MATERIA DE CONTROL INTERNO	1 - PORCENTAJE DE EJECUTORES DEL GASTO CAPACITADOS EN MATERIA DE CONTROL INTERNO 2 - (NÚMERO DE EJECUTORES DEL GASTO CAPACITADOS EN MATERIA DE CONTROL INTERNO/NÚMERO DE EJECUTORES DEL GASTO PROGRAMADOS PARA CAPACITAR EN MATERIA DE CONTROL INTERNO)*100 3 - GESTIÓN 4 - EFICIENCIA 5 - TRIMESTRAL 6 - ASCENDENTE VARIABLES DEL INDICADOR 7 - NÚMERO DE EJECUTORES DEL GASTO CAPACITADOS EN MATERIA DE CONTROL INTERNO UR 119 ---- 140.0000 TOTAL ---- 140.0000			UR 119 EXPEDIENTES DE CAPACITACIÓN TRIMESTRALES QUE SE ENCUENTRAN EN RESGUARDO DE LA DIRECCIÓN DE CONTROL INTERNO DE LA GESTIÓN PÚBLICA DE LA SECRETARÍA DE LA CONTRALORÍA Y TRANSPARENCIA GUBERNAMENTA	UR 119 EL COMPROMISO DE LOS ASISTENTES PARA CONSEGUIR EL IMPACTO DESEADO EN SUS ENTES

La Matriz de Indicadores para Resultados (MIR) es un reflejo del estado actual del programa al momento de su elaboración. En consecuencia, las Unidades Ejecutoras de Gasto que registraron "No Aplica" en Medios de Verificación y una justificación en los Supuestos; conforme al avance en el curso normal del ejercicio fiscal 2020 y se genere nueva información, la MIR deberá ser actualizada en lo que respecta a los indicadores, así como el registro de metas y líneas base, elementos que son un referente para el seguimiento y la evaluación.



GOBIERNO DEL ESTADO DE OAXACA
PROGRAMA OPERATIVO ANUAL 2020
MATRÍZ DE INDICADORES PARA RESULTADOS
REPORTE MIR INICIAL



GOBIERNO DEL ESTADO
DE OAXACA

NIVEL	RESUMEN NARRATIVO	INDICADOR			MEDIOS DE VERIFICACIÓN	SUPUESTOS
		A)ID INDICADOR 1.NOMBRE	2. FÓRMULA DE CÁLCULO	3. TIPO		
		4.DIMENSIÓN	5.FRECUENCIA	6.SENTIDO		
		7.META ANUAL				
ACTIVIDAD	DAR SEGUIMIENTO A LOS PROGRAMAS DE TRABAJO DE CONTROL INTERNO	1 - PORCENTAJE DEL PROGRAMA DE TRABAJO DE CONTROL INTERNO REALIZADO 2 - (NÚMERO DE INFORMES DEL PROGRAMA TRABAJO DE CONTROL INTERNO REALIZADOS/NÚMERO DE INFORMES DEL PROGRAMA DE TRABAJO DE CONTROL INTERNO APROBADOS)*100 3 - GESTIÓN 4 - EFICIENCIA 5 - TRIMESTRAL 6 - ASCENDENTE VARIABLES DEL INDICADOR 7 - NÚMERO DE INFORMES DEL PROGRAMA DE TRABAJO DE CONTROL INTERNO REALIZADOS UR 119 ---- 210.0000 TOTAL ---- 210.0000			UR 119 INFORMES TRIMESTRALES DE AVANCE AL PROGRAMA DE TRABAJO DE CONTROL INTERNO QUE SE ENCUENTRAN EN LA DIRECCION DE CONTROL INTERNO DE LA SECRETARIA DE LA CONTRALORIA	UR 119 LOS TITULARES DE LOS ENTES DE LA ADMINISTRACIÓN PÚBLICA ESTATAL ESTEN COMPROMETIDOS CON LA IMPLEMENTACIÓN DEL SISTEMA DE CONTROL INTERNO
COMPONENTE	PROCEDIMIENTOS DE CONTRATACION DE ADQUISICIONES DE BIENES, SERVICIOS Y OBRA PÚBLICA VALIDADOS	1 - PORCENTAJE DE PROCEDIMIENTOS VALIDADOS 2 - (TOTAL DE PROCEDIMIENTOS DE CONTRATACION DE ADQUISICIONES, BIENES, SERVICIOS Y OBRA PUBLICA REVISADOS)/ (TOTAL DE PROCEDIMIENTOS DE CONTRATACION DE ADQUISICIONES, BIENES Y SERVICIOS Y OBRA PUBLICA INGRESADOS) * 100 3 - GESTIÓN 4 - EFICACIA 5 - SEMESTRAL 6 - ASCENDENTE VARIABLES DEL INDICADOR 7 - PROCEDIMIENTOS VALIDADOS UR 119 ---- 100.0000 TOTAL ---- 100.0000			UR 119 TERCER INFORME DE GOBIERNO 2019	UR 119 LOS RECURSOS PUBLICOS PARA CONTRATACION DE PROYECTOS, OBRAS O ACCIONES DE INVERSIÓN, SON AUTORIZADOS EN TIEMPO Y FORMA
ACTIVIDAD	REVISAR DOCUMENTALES Y NORMATIVAS	1 - PORCENTAJE DE PROCEDIMIENTOS OPINADOS 2 - (NÚMERO PROCEDIMIENTOS OPINADOS / NÚMERO DE PROCEDIMIENTOS PROGRAMADOS A OPINAR)*100 3 - GESTIÓN 4 - EFICIENCIA 5 - TRIMESTRAL 6 - ASCENDENTE VARIABLES DEL INDICADOR 7 - NÚMERO DE PROCEDIMIENTOS OPINADOS UR 119 ---- 150.0000 TOTAL ---- 150.0000			UR 119 EXPEDIENTES TRIMESTRALES QUE SE ENCUENTRAN BAJO RESGUARDO DE LA DIRECCION JURIDICA DE LA SECRETARIA DE LA CONTRALORIA	UR 119 LAS DEPENDENCIAS, ENTIDADES Y ÓRGANOS AUXILIARES DEL PODER EJECUTIVO DEL ESTADO DE OAXACA; Y EN SU CASO MUNICIPIOS, QUE EJERCEN INVERSIÓN PÚBLICA, SOLICITAN A LA CONTRALORIA LA REVISIÓN Y OPINIÓN NORMATIVA DE LOS PROCEDIMIENTOS DE CONTRATACIÓN DE ADQUISICIONES Y OBRA PÚBLICA
ACTIVIDAD	VIGILAR ACTOS LICITATORIOS Y SESIONES DE COMITÉS Y SUBCOMITÉS DE ADQUISICIONES DE BIENES, SERVICIOS Y OBRA PÚBLICA	1 - PORCENTAJE DE EVENTOS ASISTIDOS 2 - (NÚMERO DE EVENTOS ASISTIDOS/NÚMERO DE EVENTOS PROGRAMADOS)*100 3 - GESTIÓN 4 - EFICIENCIA 5 - TRIMESTRAL 6 - ASCENDENTE VARIABLES DEL INDICADOR 7 - NÚMERO DE EVENTOS ASISTIDOS UR 119 ---- 150.0000 TOTAL ---- 150.0000			UR 119 EXPEDIENTES TRIMESTRALES QUE SE ENCUENTRAN BAJO RESGUARDO DE LA DIRECCION JURIDICA DE LA SECRETARIA DE LA CONTRALORIA	UR 119 LAS DEPENDENCIAS, ENTIDADES Y ÓRGANOS AUXILIARES DEL PODER EJECUTIVO DEL ESTADO DE OAXACA, QUE EJERCEN INVERSIÓN PÚBLICA CONVOCAN EN TIEMPO Y FORMA A LOS ACTOS LICITATORIOS Y SESIONES DE COMITÉS Y SUBCOMITÉS DE ADQUISICIONES DE BIENES, SERVICIOS Y OBRA PÚBLICA

La Matriz de Indicadores para Resultados (MIR) es un reflejo del estado actual del programa al momento de su elaboración. En consecuencia, las Unidades Ejecutoras de Gasto que registraron "No Aplica" en Medios de Verificación y una justificación en los Supuestos; conforme al avance en el curso normal del ejercicio fiscal 2020 y se genere nueva información, la MIR deberá ser actualizada en lo que respecta a los indicadores, así como el registro de metas y líneas base, elementos que son un referente para el seguimiento y la evaluación.



**GOBIERNO DEL ESTADO DE OAXACA
PROGRAMA OPERATIVO ANUAL 2020
MATRÍZ DE INDICADORES PARA RESULTADOS
REPORTE MIR INICIAL**

GOBIERNO DEL ESTADO
DE OAXACA



NIVEL	RESUMEN NARRATIVO	INDICADOR			MEDIOS DE VERIFICACIÓN	SUPUESTOS
		A)ID INDICADOR 1.NOMBRE 4.DIMENSIÓN 7.META ANUAL	2. FÓRMULA DE CÁLCULO 5.FRECUENCIA	3. TIPO 6.SENTIDO		
COMPONENTE	APLICACIÓN DE LOS RECURSOS PUBLICOS FISCALIZADOS, CONTROLADOS Y SEGUIDOS	1 - PORCENTAJE DE ENTES PUBLICOS FISCALIZADOS 2 - (NÚMERO DE ENTES PÚBLICOS FISCALIZADOS REALIZADO / NÚMERO DE ENTES PÚBLICOS FISCALIZADOS PROGRAMADO)*100 3 - GESTIÓN 4 - EFICACIA 5 - SEMESTRAL 6 - ASCENDENTE VARIABLES DEL INDICADOR 7 - ENTES PÚBLICOS FISCALIZADOS UR 119 ---- 100.0000 TOTAL ---- 100.0000			UR 119 INFORMES EMITIDOS DE MANERA SEMESTRAL POR LA SUBSECRETARIA DE AUDITORIA Y SUPERVISION EN OBRA	UR 119 LOS SERVIDORES PÚBLICOS DE LAS DEPENDENCIAS Y ENTIDADES DEL PODER EJECUTIVO SE APEGAN Y OBSERVAN LA NORMATIVIDAD VIGENTE Y APLICABLE EN EL EJERCICIO DE SUS FUNCIONES
ACTIVIDAD	REALIZAR Y DAR SEGUIMIENTO A LAS AUDITORIAS	1 - PORCENTAJE DE AUDITORIAS CONCLUIDAS 2 - (NÚMERO DE AUDITORIAS CONCLUIDAS / NÚMERO DE AUDITORIAS PROGRAMADAS)*100 3 - GESTIÓN 4 - EFICIENCIA 5 - TRIMESTRAL 6 - ASCENDENTE VARIABLES DEL INDICADOR 7 - NÚMERO DE AUDITORIAS CONCLUIDAS UR 119 ---- 29.0000 TOTAL ---- 29.0000			UR 119 INFORMES TRIMESTRALES DE AUDITORIA QUE SE ENCUENTRA EN LAS DIRECCIONES DE AUDITORIA A, B Y C	UR 119 LAS DEPENDENCIAS ENTIDADES Y ÓRGANOS DESCENTRALIZADOS Y AUXILIARES DE LA ADMINISTRACIÓN PÚBLICA ESTATAL PRESENTAN EN TIEMPO Y FORMA LA INFORMACIÓN REQUERIDA
ACTIVIDAD	DAR SEGUIMIENTO A LOS RESULTADOS DETERMINADOS POR LOS ÓRGANOS FISCALIZADORES EXTERNOS	1 - PORCENTAJE DE SEGUIMIENTOS A LOS RESULTADOS DE ÓRGANOS FISCALIZADORES EXTERNOS REALIZADOS 2 - (TOTAL DE SEGUIMIENTOS REALIZADOS/TOTAL DE RESULTADOS DETERMINADOS)*100 3 - GESTIÓN 4 - EFICIENCIA 5 - TRIMESTRAL 6 - ASCENDENTE VARIABLES DEL INDICADOR 7 - NÚMERO DE SEGUIMIENTOS A LOS RESULTADOS DE ÓRGANOS FISCALIZADORES EXTERNOS REALIZADOS UR 119 ---- 357.0000 TOTAL ---- 357.0000			UR 119 INFORMES TRIMESTRALES CORRESPONDIENTES AL SEGUIMIENTO DE AUDITORIAS QUE REALIZAN LAS DIRECCIONES A, B Y C	UR 119 LAS DEPENDENCIAS ENTIDADES Y ÓRGANOS DESCENTRALIZADOS Y AUXILIARES DE LA ADMINISTRACIÓN PÚBLICA ESTATAL PRESENTAN EN TIEMPO Y FORMA LA INFORMACIÓN REQUERIDA
ACTIVIDAD	SANCIONAR ACTOS ENTREGA-RECEPCIÓN Y SU SEGUIMIENTO	1 - PORCENTAJE DE ACTAS DE ENTREGA-RECEPCIÓN SANCIONADAS 2 - (TOTAL DE ACTAS DE ENTREGA SANCIONADAS/ TOTAL DE LAS PROGRAMAS)*100 3 - GESTIÓN 4 - EFICIENCIA 5 - TRIMESTRAL 6 - ASCENDENTE VARIABLES DEL INDICADOR 7 - NÚMERO DE ACTAS DE ENTREGA-RECEPCIÓN SANCIONADAS UR 119 ---- 520.0000 TOTAL ---- 520.0000			UR 119 ACTAS DE ENTREGA-RECEPCIÓN DE MANERA TRIMESTRAL QUE SE ENCUENTRAN EN LA DIRECCIONES DE AUDITORIA A Y B	UR 119 LAS DEPENDENCIAS Y ENTIDADES DE LA ADMINISTRACIÓN PÚBLICA ESTATAL COMUNICAN EN TIEMPO LOS CAMBIOS DE FUNCIONARIOS PÚBLICOS- LOS FUNCIONARIOS PÚBLICOS QUE DEJAN EL CARGO INTEGRAN OPORTUNA Y ADECUADAMENTE LA INFORMACIÓN CORRESPONDIENTE

La Matriz de Indicadores para Resultados (MIR) es un reflejo del estado actual del programa al momento de su elaboración. En consecuencia, las Unidades Ejecutoras de Gasto que registraron "No Aplica" en Medios de Verificación y una justificación en los Supuestos; conforme al avance en el curso normal del ejercicio fiscal 2020 y se genere nueva información, la MIR deberá ser actualizada en lo que respecta a los indicadores, así como el registro de metas y líneas base, elementos que son un referente para el seguimiento y la evaluación.



**GOBIERNO DEL ESTADO DE OAXACA
PROGRAMA OPERATIVO ANUAL 2020
MATRÍZ DE INDICADORES PARA RESULTADOS
REPORTE MIR INICIAL**



GOBIERNO DEL ESTADO
DE OAXACA

NIVEL	RESUMEN NARRATIVO	INDICADOR			MEDIOS DE VERIFICACIÓN	SUPUESTOS
		A)ID INDICADOR 1.NOMBRE	2. FÓRMULA DE CÁLCULO	3. TIPO		
		4.DIMENSIÓN	5.FRECUENCIA	6.SENTIDO		
		7.META ANUAL				
ACTIVIDAD	PARTICIPAR EN SESIONES DE ÓRGANOS DE GOBIERNO	1 - PORCENTAJE DE CONVOCATORIAS RECIBIDAS PARA ASISTENCIA A SESIONES DE ÓRGANOS DE GOBIERNO 2 - (NÚMERO DE CONVOCATORIAS RECIBIDAS PARA ASISTENCIA A SESIONES DE ÓRGANOS DE GOBIERNO/TOTAL DE CONVOCATORIAS PROGRAMADAS)*100 3 - GESTIÓN 4 - EFICIENCIA 5 - TRIMESTRAL 6 - ASCENDENTE VARIABLES DEL INDICADOR 7 - NÚMERO DE CONVOCATORIAS RECIBIDAS PARA ASISTENCIA A SESIONES DE ÓRGANOS DE GOBIERNO UR 119 ---- 128.0000 TOTAL ---- 128.0000			UR 119 ACTAS DE COMITE DE MANERA TRIMESTRAL QUE SON GENERADAS POR LA DIRECCION DE AUDITORIA A	UR 119 LAS DEPENDENCIAS ENTIDADES Y ÓRGANOS DESCONCENTRADOS Y AUXILIARES DE LA ADMINISTRACIÓN PÚBLICA ESTATAL EMITEN EN TIEMPO Y FORMA LAS CONVOCATORIAS A SESIONES A ÓRGANOS DE GOBIERNO
ACTIVIDAD	ANALIZAR ESTADOS FINANCIEROS	1 - PORCENTAJE DE ESTADOS FINANCIEROS ANALIZADOS Y NOTIFICADOS 2 - (INFORMES TRIMESTRALES ANALIZADOS/INFORMES TRIMESTRALES RECIBIDOS PARA ANALISIS)*100 3 - GESTIÓN 4 - EFICIENCIA 5 - TRIMESTRAL 6 - ASCENDENTE VARIABLES DEL INDICADOR 7 - NÚMERO DE INFORMES DE ESTADOS FINANCIEROS ANALIZADOS Y NOTIFICADOS UR 119 ---- 144.0000 TOTAL ---- 144.0000			UR 119 INFORME TRIMESTRAL DEL ANÁLISIS DE ESTADOS FINANCIEROS QUE SE ENCUENTRAN EN LAS DIRECCIONES DE AUDITORIA A Y B	UR 119 LAS ENTIDADES PARAESTATALES DE LA ADMINISTRACIÓN PÚBLICA ESTATAL PRESENTAN EN TIEMPO Y FORMA LOS ESTADOS FINANCIEROS TRIMESTRALES
ACTIVIDAD	REVISAR FÍSICA Y DOCUMENTALMENTE LAS OBRAS Y/O ACCIONES DE PROGRAMAS ESTATALES	1 - PORCENTAJE DE OBRAS VERIFICADAS FÍSICA Y DOCUMENTALMENTE 2 - (TOTAL DE OBRAS VERIFICADAS FÍSICA Y DOCUMENTALMENTE/TOTAL DE OBRAS DERIVADAS DE QUEJAS PARA VERIFICACIÓN)*100 3 - GESTIÓN 4 - EFICACIA 5 - TRIMESTRAL 6 - ASCENDENTE VARIABLES DEL INDICADOR 7 - NÚMERO DE OBRAS VERIFICADAS FÍSICA Y DOCUMENTALMENTE UR 119 ---- 20.0000 TOTAL ---- 20.0000			UR 119 CÉDULAS DE INSPECCIÓN DE MANERA TRIMESTRAL DISPONIBLES EN LA DIRECCIÓN DE AUDITORÍA "C	UR 119 EXISTEN QUEJAS PROCEDENTES RESPECTO A OBRAS Y/O ACCIONES DE PROGRAMAS ESTATALES QUE A MERITAN VERIFICACIÓN
ACTIVIDAD	ATENDER Y DAR SEGUIMIENTO A QUEJAS EN MATERIA DE OBRA PÚBLICA	1 - PORCENTAJE DE QUEJAS EN MATERIA DE OBRA PÚBLICA Y/O ACCIONES ATENDIDAS 2 - (TOTAL DE QUEJAS ATENDIDAS/TOTAL DE QUEJAS RECIBIDAS)*100 3 - GESTIÓN 4 - EFICACIA 5 - TRIMESTRAL 6 - ASCENDENTE VARIABLES DEL INDICADOR 7 - NÚMERO DE QUEJAS EN MATERIA DE OBRA PÚBLICA Y/O ACCIONES ATENDIDAS UR 119 ---- 20.0000 TOTAL ---- 20.0000			UR 119 INFORMES TRIMESTRALES DE RESULTADOS DISPONIBLES EN LA DIRECCIÓN DE AUDITORÍA "C	UR 119 CULTURA DE LA DENUNCIA ENTRE LA SOCIEDAD EN GENERAL

La Matriz de Indicadores para Resultados (MIR) es un reflejo del estado actual del programa al momento de su elaboración. En consecuencia, las Unidades Ejecutoras de Gasto que registraron "No Aplica" en Medios de Verificación y una justificación en los Supuestos; conforme al avance en el curso normal del ejercicio fiscal 2020 y se genere nueva información, la MIR deberá ser actualizada en lo que respecta a los indicadores, así como el registro de metas y líneas base, elementos que son un referente para el seguimiento y la evaluación.



**GOBIERNO DEL ESTADO DE OAXACA
PROGRAMA OPERATIVO ANUAL 2020
MATRÍZ DE INDICADORES PARA RESULTADOS
REPORTE MIR INICIAL**



GOBIERNO DEL ESTADO
DE OAXACA

NIVEL	RESUMEN NARRATIVO	INDICADOR			MEDIOS DE VERIFICACIÓN	SUPUESTOS
		A)ID INDICADOR 1.NOMBRE	2. FÓRMULA DE CÁLCULO	3. TIPO		
		4.DIMENSIÓN	5.FRECUENCIA	6.SENTIDO		
		7.META ANUAL				
COMPONENTE	PROGRAMAS DE CONTRALORÍA SOCIAL PROMOCIONADOS Y DIFUNDIDOS	1 - PORCENTAJE DE COMITÉS DE CONTRALORÍA SOCIAL CONFORMADOS	2 - (NÚMERO DE COMITÉS CONFORMADOS /TOTAL DE MUNICIPIOS)*100	3 - GESTIÓN	UR 119 DOCUMENTACION QUE OBRA EN LA DIRECCION DE CONTRALORIA SOCIAL LA CUAL ES CARGADA EN EL PORTAL HTTP://WWW.CONTRALORIASOCIAL.OAXACA.GOB.MX/ DE MANERA SEMESTRAL	UR 119 LAS CONDICIONES SOCIO POLÍTICAS DEL ESTADO FAVORABLES Y DISPOSICIÓN DE LAS AUTORIDADES PARA PROMOVER LA PARTICIPACIÓN CIUDADANA
		4 - EFICACIA		5 - SEMESTRAL		
		6 - ASCENDENTE		6 - ASCENDENTE		
		VARIABLES DEL INDICADOR				
		7 - COMITÉS DE CONTRALORÍA SOCIAL CONFORMADOS				
		UR 119 ---- 34.4828				
		TOTAL ---- 34.4828				
ACTIVIDAD	DAR SEGUIMIENTO A LAS ACCIONES DE LOS COMITES	1 - PORCENTAJE DE REPORTES DE VIGILANCIA RECIBIDOS	2 - (NUMERO DE REPORTES DE VIGILANCIA RECIBIDOS/TOTAL DE COMITES ACREDITADOS)*100	3 - GESTIÓN	UR 119 INFORMES TRIMESTRALES QUE SON PUBLICADOS EN LA PAGINA HTTP://WWW.CONTRALORIASOCIAL.OAXACA.GOB.MX/ POR LA DIRECCION DE CONTRALORIA SOCIAL	UR 119 ACCESIBLE UBICACIÓN GEOGRAFICAMENTE Y QUE SE DEN LAS CONDICIONES SOCIALES
		4 - EFICACIA		5 - TRIMESTRAL		
		6 - ASCENDENTE		6 - ASCENDENTE		
		VARIABLES DEL INDICADOR				
		7 - NÚMERO DE REPORTES DE VIGILANCIA RECIBIDOS				
		UR 119 ---- 1800.0000				
		TOTAL ---- 1800.0000				
ACTIVIDAD	ACREDITAR Y CAPACITAR AL COMITÉ	1 - PORCENTAJE DE COMITÉS DE CONTRALORÍA SOCIAL ACREDITADOS Y CAPACITADOS	2 - (NÚMERO DE COMITÉS ACREDITADOS Y CAPACITADOS/TOTAL DE COMITÉS DE CONTRALORÍA SOCIAL CONFORMADOS)*100	3 - GESTIÓN	UR 119 INFORMES TRIMESTRALES QUE SON PUBLICADOS EN LA PAGINA HTTP://WWW.CONTRALORIASOCIAL.OAXACA.GOB.MX/ POR LA DIRECCION DE CONTRALORIA SOCIAL	UR 119 CONDICIONES SOCIALES Y POLÍTICO-ELECTORALES FAVORABLES, QUE LA CIUDADANÍA PARTICIPE Y EXISTAN LAS CONDICIONES FAVORABLES EN LA INFRAESTRUCTURA DE ACCESO A LAS COMUNIDADES
		4 - EFICACIA		5 - TRIMESTRAL		
		6 - ASCENDENTE		6 - ASCENDENTE		
		VARIABLES DEL INDICADOR				
		7 - NÚMERO DE COMITÉS DE CONTRALORÍA SOCIAL ACREDITADOS Y CAPACITADOS				
		UR 119 ---- 513.0000				
		TOTAL ---- 513.0000				



GOBIERNO DEL ESTADO
DE OAXACA

**GOBIERNO DEL ESTADO DE OAXACA
PROGRAMA OPERATIVO ANUAL 2020
MATRIZ DE INDICADORES PARA RESULTADOS
REPORTE MIR INICIAL**



DATOS DEL PROGRAMA						
PROGRAMA 172 INCLUSIÓN SOCIAL PARA EL BIENESTAR DEL ESTADO DE OAXACA						
UR Responsable: 111 SECRETARÍA DE DESARROLLO SOCIAL Y HUMANO			UR's Participantes 130 SECRETARÍA DE LAS MUJERES DE OAXACA			
UR's Participantes 526 INSTITUTO DE LA JUVENTUD DEL ESTADO DE OAXACA						
ALINEACIÓN						
PLAN ESTATAL DE DESARROLLO						
EJE: OAXACA INCLUYENTE CON EL DESARROLLO SOCIAL		TEMA: INCLUSIÓN ECONÓMICA		OBJETIVO: FOMENTAR LA INCLUSIÓN ECONÓMICA DE LOS SECTORES SOCIALES Y DE MENORES INGRESOS DE LA POBLACIÓN OAXAQUEÑA MEDIANTE SU INTEGRACIÓN EN ACTIVIDADES E INICIATIVAS PRODUCTIVAS Y FINANCIERAS DEL MERCADO INTERNO.		
SECTOR: DESARROLLO SOCIAL Y HUMANO			SUBSECTOR: INCLUSIÓN SOCIAL Y ECONÓMICA			
POBLACIÓN O ÁREA DE ENFOQUE POTENCIAL						
Atributo de la población o área de enfoque: PERSONA EN CONDICIÓN DE VULNERABILIDAD POR INGRESO		Hombres: 1365103	Mujeres: 1478861	Total: 2843964		
INDICADORES PARA RESULTADOS						
NIVEL	RESUMEN NARRATIVO	INDICADOR			MEDIOS DE VERIFICACIÓN	SUPUESTOS
		A)ID INDICADOR 1.NOMBRE 4.DIMENSIÓN 7.META ANUAL	2. FÓRMULA DE CÁLCULO	3. TIPO 5.FRECUENCIA 6.SENTIDO		
FIN	CONTRIBUIR LA INCLUSIÓN ECONÓMICA DE LOS SECTORES SOCIALES Y DE MENORES INGRESOS DE LA POBLACIÓN .	1 - PORCENTAJE DE POBLACIÓN EN SITUACIÓN DE POBREZA Y POBREZA EXTREMA 2 - (NÚMERO DE POBLACIÓN EN SITUACIÓN DE POBREZA Y POBREZA EXTREMA EN EL AÑO T / NÚMERO DE POBLACIÓN EN EL AÑO T) * 100 3 - ESTRATÉGICO 4 - EFICACIA 5 - BIENAL 6 - DESCENDENTE 7 - 63.0000	1 - PORCENTAJE DE LA POBLACIÓN CON INGRESO INFERIOR A LA LINEA DE BIENESTAR 2 - (NÚMERO DE POBLACIÓN CON INGRESO INFERIOR A LA LINEA DE BIENESTAR EN EL AÑO T / NÚMERO DE POBLACIÓN EN EL AÑO T) * 100 3 - ESTRATÉGICO 4 - EFICACIA 5 - BIENAL 6 - DESCENDENTE 7 - 65.0000		INFORMACION CALCULADA POR CONEVAL QUE SE ENCUENTRA DISPONIBLE EN POBREZA EN MÉXICO. RESULTADOS DE PROBREZA EN MÉXICO 2016 A NIVEL NACIONAL Y POR ENTIDADES FEDERATIVAS. CONEVAL EN LA PÁGINA HTTPS://WWW.CONEVAL.ORG.MX/MEDICION/MP/PAGINAS/POBREZA_2016.ASPX-	EXISTE PARTICIPACIÓN ACTIVA DE LOS HABITANTES EN ÁMBITOS SOCIALES, POLÍTICOS, CULTURALES O ECONÓMICOS DE LA SOCIEDAD.

La Matriz de Indicadores para Resultados (MIR) es un reflejo del estado actual del programa al momento de su elaboración. En consecuencia, las Unidades Ejecutoras de Gasto que registraron "No Aplica" en Medios de Verificación y una justificación en los Supuestos; conforme al avance en el curso normal del ejercicio fiscal 2020 y se genere nueva información, la MIR deberá ser actualizada en lo que respecta a los indicadores, así como el registro de metas y líneas base, elementos que son un referente para el seguimiento y la evaluación.



**GOBIERNO DEL ESTADO DE OAXACA
PROGRAMA OPERATIVO ANUAL 2020
MATRIZ DE INDICADORES PARA RESULTADOS
REPORTE MIR INICIAL**



GOBIERNO DEL ESTADO
DE OAXACA

NIVEL	RESUMEN NARRATIVO	INDICADOR			MEDIOS DE VERIFICACIÓN	SUPUESTOS
		A)ID INDICADOR 1.NOMBRE 4.DIMENSIÓN 7.META ANUAL	2. FÓRMULA DE CÁLCULO 5.FRECUENCIA	3. TIPO 6.SENTIDO		
PROPOSITO	PERSONAS VULNERABLES POR INGRESO DEL ESTADO DE OAXACA SUPERAN LAS LÍNEAS DE BIENESTAR Y BIENESTAR MÍNIMO	1 - PORCENTAJE DE LA POBLACIÓN VULNERABLE POR INGRESO 2 - LA METODOLOGÍA DE MEDICIÓN MULTIDIMENSIONAL MEXICANA PERMITE IDENTIFICAR A LAS PERSONAS POBRES Y NO POBRES, ADEMÁS DE RECONOCER A LOS GRUPOS VULNERABLES POR CARENCIAS SOCIALES (PERSONAS QUE SI BIEN CUENTAN CON INGRESOS QUE LES PERMITEN ADQUIRIR LAS CANASTAS ALIMENTARIA Y NO ALIMENTARIA, PADECEN AL MENOS ALGUNA CARENCIA SOCIAL) O POR INGRESO (PERSONAS SIN CARENCIAS PERO CON INGRESOS INSUFICIENTES), ASÍ COMO A LA POBLACIÓN NO POBRE Y NO VULNERABLE 3 - ESTRATÉGICO 4 - EFICACIA 5 - BIENAL 6 - DESCENDENTE 7 - 26.5000			RESULTADOS DE POBREZA EN MEXICO A NIVEL NACIONAL Y POR ENTIDAD FEDERATIVA EMITIDA POR CONEVAL . EN LA PAGINA: HTTPS://WWW.CONEVAL.ORG.MX/MEDICION/PAGINAS/POBREZAINICIO.ASPX	EXISTEN CONDICIONES DE ESTABILIDAD MACROECONÓMICA
COMPONENTE	ACCIONES DE GESTIÓN PARA LA INCLUSIÓN SOCIAL PARA EL BIENESTAR DEL ESTADO DE OAXACA	1 - PORCENTAJE DE ACCIONES DE GESTIÓN REALIZADAS 2 - (NÚMERO DE ACCIONES DE GESTIÓN REALIZADAS/NÚMERO DE ACCIONES DE GESTIÓN PROGRAMADAS A REALIZAR)*100 3 - GESTIÓN 4 - EFICACIA 5 - SEMESTRAL 6 - ASCENDENTE VARIABLES DEL INDICADOR 7 - ACCIONES DE GESTIÓN REALIZADAS UR 130 ---- 100.0000 UR 526 ---- 100.0000 TOTAL ---- 200.0000			UR 130 INFORME DE AVANCE DE GESTIÓN DE LA SECRETARÍA DE LA MUJER OAXAQUEÑA DISPONIBLE EN WWW.SEDESOH.OAXACA.GOB.MX UR 526 INFORME DE TRAMITES ADMINISTRATIVOS REALIZADOS PARA CONTRIBUIR AL DESARROLLO INTEGRAL DE LA JUVENTUD, SE ENCUENTRAN DISPONIBLES EN EL DEPARTAMENTO ADMINISTRATIVA	UR 130 LAS ACTIVIDADES SE REALIZAN EN TIEMPO Y FORMA CON DISPONIBILIDAD PRESUPUESTARIA UR 526 LOS TRAMITES ADMINISTRATIVOS SE REALIZAN EN TIEMPO Y FORMA EN LAS INSTANCIAS CORRESPONDIENTES
ACTIVIDAD	GESTIONES ADMINISTRATIVAS Y FINANCIERAS	1 - PORCENTAJE DE GESTIONES ADMINISTRATIVAS Y FINANCIERAS REALIZADAS 2 - (NÚMERO DE GESTIONES ADMINISTRATIVAS Y FINANCIERAS REALIZADAS/TOTAL DE GESTIONES REALIZADAS)*100 3 - GESTIÓN 4 - EFICACIA 5 - TRIMESTRAL 6 - ASCENDENTE VARIABLES DEL INDICADOR 7 - NÚMERO DE GESTIONES ADMINISTRATIVAS Y FINANCIERAS REALIZADAS UR 111 ---- 0.0000 UR 130 ---- 1000.0000 UR 526 ---- 500.0000 TOTAL ---- 1500.0000			UR 111 NO APLICA UR 130 CONCENTRADO ACTIVIDADES DE GESTIÓN DE LA UNIDAD ADMINISTRATIVA DE ESTA SECRETARIA UR 526 CONCENTRADO DE ACTIVIDADES DE GESTIÓN DEL DEPARTAMENTO ADMINISTRATIVO DE ESTE INSTITUTO	UR 111 LA UR NO TIENE ASIGNADO PRESUPUESTO PARA DICHA ACTIVIDAD UR 111 NO SE CUENTA CON PERSONAL UR 130 NO SE CUENTA CON PERSONAL UR 526 QUE LAS CONDICIONES POLITICAS Y SOCIALES SEAN FACTIBLES PARA LLEVAR A CABO LOS TRAMITES
COMPONENTE	ESTIMULOS PARA LA INCLUSIÓN DE LA POBLACIÓN JOVEN EN LA ECONOMÍA OTORGADOS	1 - PORCENTAJE DE ESTIMULOS OTORGADOS A LA POBLACIÓN JOVEN 2 - (NÚMERO DE ESTIMULOS OTORGADOS A LA POBLACIÓN JOVEN/NÚMERO DE JOVENES ASISTENTES A LAS CONVOCATORIAS) *100 3 - GESTIÓN 4 - EFICACIA 5 - SEMESTRAL 6 - ASCENDENTE VARIABLES DEL INDICADOR 7 - ESTÍMULOS OTORGADOS A LA POBLACIÓN JOVEN UR 526 ---- 100.0000 TOTAL ---- 100.0000			UR 526 PADRÓN DE BENEFICIARIOS, DISPONIBLE EN HTTPS://PADRONBENEFICIARIOS.OAXACA.GOB.MX/PUBLICO/CONSULTA	UR 526 LAS Y LOS JÓVENES CUENTAN CON INTERÉS EN PARTICIPAR E INGRESAR A PROGRAMAS JUVENILES

La Matriz de Indicadores para Resultados (MIR) es un reflejo del estado actual del programa al momento de su elaboración. En consecuencia, las Unidades Ejecutoras de Gasto que registraron "No Aplica" en Medios de Verificación y una justificación en los Supuestos; conforme al avance en el curso normal del ejercicio fiscal 2020 y se genere nueva información, la MIR deberá ser actualizada en lo que respecta a los indicadores, así como el registro de metas y líneas base, elementos que son un referente para el seguimiento y la evaluación.



**GOBIERNO DEL ESTADO DE OAXACA
PROGRAMA OPERATIVO ANUAL 2020
MATRÍZ DE INDICADORES PARA RESULTADOS
REPORTE MIR INICIAL**



GOBIERNO DEL ESTADO
DE OAXACA

NIVEL	RESUMEN NARRATIVO	INDICADOR			MEDIOS DE VERIFICACIÓN	SUPUESTOS
		A)ID INDICADOR 1.NOMBRE 4.DIMENSIÓN 7.META ANUAL	2. FÓRMULA DE CÁLCULO 5.FRECUENCIA	3. TIPO 6.SENTIDO		
		1 - TASA DE ESTÍMULOS OTORGADOS 2 - [(ESTÍMULOS OTORGADOS EN EL PERIODO ACTUAL/ESTÍMULOS OTORGADOS EN EL AÑO BASE) -1]*100 3 - GESTIÓN 4 - EFICACIA 5 - SEMESTRAL 6 - ASCENDENTE VARIABLES DEL INDICADOR 7 - ESTÍMULOS OTORGADOS UR 526 ---- 250.0000 TOTAL ---- 250.0000				
ACTIVIDAD	ENTREGAR ESTÍMULOS A LA POBLACIÓN JOVEN	1 - PORCENTAJE DE ESTÍMULOS ENTREGADOS 2 - (NÚMERO DE ESTÍMULOS ENTREGADOS / NÚMERO DE SELECCIONADOS PARA LA ENTREGA DE ESTÍMULOS)*100 3 - GESTIÓN 4 - EFICIENCIA 5 - TRIMESTRAL 6 - ASCENDENTE VARIABLES DEL INDICADOR 7 - NÚMERO DE ESTÍMULOS ENTREGADOS UR 526 ---- 800.0000 TOTAL ---- 800.0000			UR 526 PADRÓN DE BENEFICIARIOS, DISPONIBLE EN HTTPS://PADRONBENEFICIARIOS.OAXACA.GOB.MX/PUBLICO/CONSULTA	UR 526 QUE EXISTA INTERÉS DE PARTICIPAR DE LOS JÓVENES
ACTIVIDAD	SELECCIONAR A LOS JÓVENES QUE RECIBIRAN LOS ESTÍMULOS	1 - PORCENTAJE DE JÓVENES SELECCIONADOS 2 - (NÚMERO DE JÓVENES SELECCIONADOS/TOTAL DE JÓVENES ASISTENTES)*100 3 - GESTIÓN 4 - EFICIENCIA 5 - TRIMESTRAL 6 - ASCENDENTE VARIABLES DEL INDICADOR 7 - NÚMERO DE JÓVENES SELECCIONADOS UR 526 ---- 800.0000 TOTAL ---- 800.0000			UR 526 PADRÓN DE BENEFICIARIOS, DISPONIBLE EN HTTPS://PADRONBENEFICIARIOS.OAXACA.GOB.MX/PUBLICO/CONSULTA	UR 526 SE CUMPLEN CON LOS TIEMPOS ESTABLECIDOS POR LAS CONVOCATORIAS
ACTIVIDAD	EMITIR CONVOCATORIA PARA LA ENTREGA DE ESTÍMULOS PARA LA INCLUSIÓN SOCIAL DE LA POBLACIÓN JOVEN	1 - PORCENTAJE DE CONVOCATORIAS EMITIDAS 2 - (NÚMERO DE CONVOCATORIAS EMITIDAS/NÚMERO DE CONVOCATORIAS PROYECTADAS)*100 3 - GESTIÓN 4 - EFICIENCIA 5 - TRIMESTRAL 6 - ASCENDENTE VARIABLES DEL INDICADOR 7 - NÚMERO DE CONVOCATORIAS EMITIDAS UR 526 ---- 2.0000 TOTAL ---- 2.0000			UR 526 PADRÓN DE BENEFICIARIOS, DISPONIBLE EN HTTPS://PADRONBENEFICIARIOS.OAXACA.GOB.MX/PUBLICO/CONSULTA	UR 526 SE CUENTA CON LAS INFORMACIÓN NECESARIA PARA ELABORAR Y PODER EMITIR LAS CONVOCATORIAS



**GOBIERNO DEL ESTADO DE OAXACA
PROGRAMA OPERATIVO ANUAL 2020
MATRÍZ DE INDICADORES PARA RESULTADOS
REPORTE MIR INICIAL**



GOBIERNO DEL ESTADO
DE OAXACA

NIVEL	RESUMEN NARRATIVO	INDICADOR			MEDIOS DE VERIFICACIÓN	SUPUESTOS
		A)ID INDICADOR 1.NOMBRE 4.DIMENSIÓN 7.META ANUAL	2. FÓRMULA DE CÁLCULO 5.FRECUENCIA	3. TIPO 6.SENTIDO		
COMPONENTE	MICROCRÉDITOS A MUJERES ENTREGADOS	1 - PORCENTAJE DE MICROCRÉDITOS ENTREGADOS 2 - (NÚMERO DE MICROCRÉDITOS ENTREGADOS/NÚMERO DE MICROCRÉDITOS PROYECTADOS EN EL PERIODO) *100 3 - GESTIÓN 4 - EFICACIA 5 - SEMESTRAL 6 - ASCENDENTE VARIABLES DEL INDICADOR 7 - MICROCRÉDITOS ENTREGADOS UR 111 ---- 100.0000 UR 130 ---- 100.0000 TOTAL ---- 200.0000			UR 111 * DIRECCIÓN ATENCIÓN A GRUPOS PRIORITARIOS Y PROYECTOS ESPECIALES DE LA SUBSECRETARÍA DE DESARROLLO SOCIAL Y DIRECCIÓN DE VINCULACIÓN INSTITUCIONAL PARA LA PREVENCIÓN DE LA SECRETARÍA DE LAS MUJERES DE OAXACA *HTTP://COPEVAL.OAXACA.GOB.MX/PUB/PUBLICO/C ONSULTA UR 130 PADDDON DE BENEFICIARIAS EMITIDO POR LA DIRECCIÓN DE VINCULACIÓN INSTITUCIONAL PARA LA PREVENCIÓN DE LA SECRETARÍA DE LA MUJER OAXAQUEÑA HTTP://COPEVAL.OAXACA.GOB.MX/PUB/PUBLICO/C ONSULTA	UR 111 2. EXISTEN CONDICIONES DE ACCESO A LAS COMUNIDADES. UR 111 1. LAS MUJERES CUENTAN CON HISTORIAL DE PAGO FAVORABLE EN OTROS PROGRAMAS ESTATALES. UR 130 EXISTEN CONDICIONES DE ACCESO A LAS COMUNIDADES
		1 - TASA DE CRÉDITOS OTORGADOS 2 - [(CRÉDITOS OTORGADOS EN EL PERIODO ACTUAL/CRÉDITOS OTORGADOS EN EL AÑO BASE) -1]*100 3 - GESTIÓN 4 - EFICACIA 5 - SEMESTRAL 6 - ASCENDENTE VARIABLES DEL INDICADOR 7 - CRÉDITOS OTORGADOS UR 111 ---- 2997.0000 UR 130 ---- 1300.0000 TOTAL ---- 4297.0000				
ACTIVIDAD	CANALIZAR EXPEDIENTES PARA TRÁMITE DE MICROCRÉDITOS A MUJERES	1 - PORCENTAJE DE MICROCRÉDITOS TRAMITADOS RESPECTO A LOS INTEGRADOS 2 - (NÚMERO DE MICROCRÉDITOS TRAMITADOS/NÚMERO DE CRÉDITOS INTEGRADOS)*100 3 - GESTIÓN 4 - EFICIENCIA 5 - TRIMESTRAL 6 - ASCENDENTE VARIABLES DEL INDICADOR 7 - NÚMERO DE MICROCRÉDITOS TRAMITADOS UR 111 ---- 1000.0000 UR 130 ---- 1000.0000 TOTAL ---- 2000.0000			UR 111 *ARCHIVO DE EXPEDIENTES TRAMITADOS A FIFEO DE LA DIRECCIÓN ATENCIÓN A GRUPOS PRIORITARIOS Y PROYECTOS ESPECIALES DE LA SUBSECRETARÍA DE DESARROLLO SOCIAL Y DIRECCIÓN DE VINCULACIÓN INSTITUCIONAL PARA LA PREVENCIÓN DE LA SECRETARÍA DE LA MUJER OAXAQUEÑA UR 130 ARCHIVO DE EXPEDIENTES TRAMITADOS A FIFEO DE LA DIRECCIÓN DE PROMOCIÓN DE DERECHOS E IGUALDAD DE LA SECRETARÍA DE LAS MUJERES DE OAXACA	UR 111 LA DOCUMENTACIÓN SE RECIBE EN EL PERIODO SEÑALADO POR LA CONVOCATORIA UR 130 LA DOCUMENTACIÓN SE RECIBE, INTEGRA Y ENVÍA AL FIFEO EN EL PERIODO SEÑALADO POR LA CONVOCATORIA



**GOBIERNO DEL ESTADO DE OAXACA
PROGRAMA OPERATIVO ANUAL 2020
MATRÍZ DE INDICADORES PARA RESULTADOS
REPORTE MIR INICIAL**



GOBIERNO DEL ESTADO
DE OAXACA

NIVEL	RESUMEN NARRATIVO	INDICADOR			MEDIOS DE VERIFICACIÓN	SUPUESTOS
		A)ID INDICADOR 1.NOMBRE 4.DIMENSIÓN 7.META ANUAL	2. FÓRMULA DE CÁLCULO 5.FRECUENCIA	3. TIPO 6.SENTIDO		
ACTIVIDAD	SELECCIONAR BENEFICIARIAS	1 - PORCENTAJE DE BENEFICIARIAS SELECCIONADAS 2 - (NÚMERO DE BENEFICIARIAS/NÚMERO DE SOLICITANTES)*100 3 - GESTIÓN 4 - EFICIENCIA 5 - TRIMESTRAL 6 - ASCENDENTE VARIABLES DEL INDICADOR 7 - NÚMERO DE BENEFICIARIAS SELECCIONADAS UR 111 ---- 1000.0000 UR 130 ---- 1000.0000 TOTAL ---- 2000.0000			UR 111 ARCHIVO DEL PROGRAMA DE LA DIRECCIÓN ATENCIÓN A GRUPOS PRIORITARIOS Y RPOYECTOS ESPECIALES DE LA SUBSECRETARIA DE DESARROLLO SOCIAL Y DIRECCIÓN DE PROMOCIÓN DE DERECHOS E IGUALDAD DE LA SECRETARÍA DE LA MUJER OAXAQUEÑA PADRÓN ÚNICO DE BENEFICIARIOS *HTTP://COPEVAL.OAXACA.GOB.MX/PUB/PUBLICO/C ONSULTA UR 130 ARCHIVO DEL PROGRAMA DE LA DIRECCIÓN DE PROMOCIÓN DE DERECHOS E IGUALDAD DE LA SECRETARÍA DE LA MUJER OAXAQUEÑA PADRÓN ÚNICO DE BENEFICIARIOS *HTTP://COPEVAL.OAXACA.GOB.MX/PUB/PUBLICO/C ONSULTA UR 130 ARCHIVO DEL ÁREA DE LA DIRECCIÓN DE PROMOCIÓN DERECHOS E IGUALDAD DE LA SECRETARÍA DE LAS MUJERES DE OAXACA, EL PADRÓN ÚNICO DE BENEFICIARIOS Y EL ARCHIVO DEL PROGRAMA DE SEDESOH	UR 111 LAS BENEFICIARIAS ENTREGAN SOLICITUDES DE MICROCRÉDITOS UR 130 LAS BENEFICIARIAS ENTREGAN SOLICITUDES DE MICROCRÉDITOS EN OFICIALÍA DE PARTES DE LA SMO
ACTIVIDAD	REALIZAR LA PUBLICACIÓN DE CONVOCATORIAS	1 - PORCENTAJE DE AVANCE EN EL PROCESO DE PUBLICACIÓN REALIZADOS 2 - $[(PROP+RROP+PBRP)/3]*100$ 3 - GESTIÓN 4 - EFICIENCIA 5 - TRIMESTRAL 6 - ASCENDENTE VARIABLES DEL INDICADOR 7 - NÚMERO DE AVANCE EN EL PROCESO DE PUBLICACIÓN REALIZADOS UR 111 ---- 1.0000 UR 130 ---- 1.0000 TOTAL ---- 2.0000			UR 111 RELACIÓN DE CONVOCATORIAS DE PROGRAMAS SOCIALES EMITIDA POR SEDESOH HTTP://WWW.SEDESOH.OAXACA.GOB.MX/PROGRAMAS-SOCIALES/ UR 130 PAGINA OFICIAL DE LA SECRETARIA DE LAS MUJERES DE OAXACA HTTPS://WWW.OAXACA.GOB.MX/SMO/2019/06/10/CONVENIO-DE-COORDINACION-PARA-LA-EJECUCION-OPERACION-Y-RECUPERACION-DE-LOS-RECURSO-S-DE-INVERSION-DEL-PROGRAMA-CREDITO-A-LA-PALABRA-DE-LA-MUJER-PARA-EL-EJERCICIO-FISCAL-2019/ UR 111 INFORME DE ACCIONES Y PROGRAMAS SOCIALES SEDESOH HTTP://WWW.SEDESOH.OAXACA.GOB.MX/PROGRAMAS-SOCIALES/	UR 111 SE CUENTA CON LA INFORMACIÓN NECESARIA PARA ELABORAR Y PODEREMITIR LAS CONVOCATORIAS UR 111 EXISTEN CONDICIONES SOCIALES PARA LA EMISIÓN DE LA CONVOCATORIA UR 130 EXISTEN CONDICIONES SOCIALES PARA LA EMISIÓN DE LA CONVOCATORIA
COMPONENTE	ACCIONES DE FOMENTO A LA COMERCIALIZACIÓN DE PRODUCTOS Y SERVICIOS LOCALES REALIZADAS	1 - TASA DE ACCIONES DE FOMENTO A LA COMERCIALIZACIÓN DE PRODUCTOS Y SERVICIOS LOCALES EN 2019 2 - $[(ACCIONES DE FOMENTO A LA COMERCIALIZACIÓN REALIZADAS EN EL PERIODO ACTUAL /ACCIONES DE FOMENTO A LA COMERCIALIZACIÓN REALIZADAS EN EL PERIODO BASE) -1]*100$ 3 - GESTIÓN 4 - EFICACIA 5 - SEMESTRAL 6 - ASCENDENTE VARIABLES DEL INDICADOR 7 - ACCIONES DE FOMENTO A LA COMERCIALIZACIÓN DE PRODUCTOS Y SERVICIOS LOCALES UR 111 ---- 30.0000 TOTAL ---- 30.0000			UR 111 INFORME DE ACCIONES Y PROGRAMAS SOCIALES SEDESOH HTTP://WWW.SEDESOH.OAXACA.GOB.MX/PROGRAMAS-SOCIALES/	UR 111 EXISTE INTERÉS DE LOS PRODUCTORES LOCALES POR PARTICIPAR EN EVENTOS DE FOMENTO A LA COMERCIALIZACIÓN

La Matriz de Indicadores para Resultados (MIR) es un reflejo del estado actual del programa al momento de su elaboración. En consecuencia, las Unidades Ejecutoras de Gasto que registraron "No Aplica" en Medios de Verificación y una justificación en los Supuestos; conforme al avance en el curso normal del ejercicio fiscal 2020 y se genere nueva información, la MIR deberá ser actualizada en lo que respecta a los indicadores, así como el registro de metas y líneas base, elementos que son un referente para el seguimiento y la evaluación.



**GOBIERNO DEL ESTADO DE OAXACA
PROGRAMA OPERATIVO ANUAL 2020
MATRÍZ DE INDICADORES PARA RESULTADOS
REPORTE MIR INICIAL**

NIVEL	RESUMEN NARRATIVO	INDICADOR			MEDIOS DE VERIFICACIÓN	SUPUESTOS
		A)ID INDICADOR 1.NOMBRE 4.DIMENSIÓN 7.META ANUAL	2. FÓRMULA DE CÁLCULO 5.FRECUENCIA	3. TIPO 6.SENTIDO		
ACTIVIDAD	REALIZAR EVENTOS DE COMERCIALIZACIÓN DE PRODUCTOS Y SERVICIOS LOCALES	1 - PORCENTAJE DE EVENTOS DE COMERCIALIZACIÓN REALIZADOS 2 - (NÚMERO DE EVENTOS DE COMERCIALIZACIÓN REALIZADOS/NÚMERO DE EVENTOS PROYECTADOS)*100 3 - GESTIÓN 4 - EFICIENCIA 5 - TRIMESTRAL 6 - ASCENDENTE VARIABLES DEL INDICADOR 7 - NÚMERO DE EVENTOS DE COMERCIALIZACIÓN REALIZADOS UR 111 ---- 30.0000 TOTAL ---- 30.0000			UR 111 RELACIÓN DE CONVOCATORIAS PUBLICADAS DE LA SEDESOH HTTP://COPEVAL.OAXACA.GOB.MX/PUB/PUBLICO/CONVOCATORIAS	UR 111 EXISTE INTERÉS DE LOS PRODUCTORES LOCALES POR BUSCAR CANALES DE COMERCIALIZACIÓN
ACTIVIDAD	CONVOCAR A PRODUCTORES DE ACUERDO A LOS PRODUCTOS Y SERVICIOS QUE OFERTAN	1 - PORCENTAJE DE PRODUCTORES CONFIRMADOS PARA SU ASISTENCIA A LOS EVENTOS DE COMERCIALIZACIÓN 2 - (NÚMERO DE PRODUCTORES CONFIRMADOS PARA SU ASISTENCIA A LOS EVENTOS DE COMERCIALIZACIÓN/TOTAL DE PRODUCTORES)*100 3 - GESTIÓN 4 - EFICIENCIA 5 - TRIMESTRAL 6 - ASCENDENTE VARIABLES DEL INDICADOR 7 - NÚMERO DE PRODUCTORES CONFIRMADOS PARA SU ASISTENCIA A LOS EVENTOS DE COMERCIALIZACIÓN UR 111 ---- 530.0000 TOTAL ---- 530.0000			UR 111 INFORME DE MUESTRAS DE ECONOMÍA SOLIDARIA EN EL ESTADO, EMITIDO POR EL DEPARTAMENTO DE CONTROL DOCUMENTAL DE LA SUBSECRETARÍA DE INCLUSIÓN SOCIAL DE LA SEDESOH HTTP://WWW.SEDESOH.OAXACA.GOB.MX/PROGRAMAS-SOCIALES/	UR 111 LOS PRODUCTORES SE PRESENTAN AL EVENTO DE COMERCIALIZACIÓN
COMPONENTE	SECTORES DE AHORRO Y CRÉDITOS POPULARES ATENDIDOS	1 - TASA DE ATENCIONES BRINDADAS AL SECTOR DE AHORRO Y CRÉDITO POPULAR EN EL 2019 2 - [(ATENCIONES BRINDADAS EN EL PERIODO 2019/ATENCIONES BRINDADAS EN EL 2018) -1]*100 3 - GESTIÓN 4 - EFICACIA 5 - SEMESTRAL 6 - ASCENDENTE VARIABLES DEL INDICADOR 7 - ATENCIONES BRINDADAS AL SECTOR DE AHORRO Y CRÉDITO POPULAR EN EL 2019 UR 111 ---- 9959.0000 TOTAL ---- 9959.0000			UR 111 REPORTE DE AVANCE DE ATENCIÓN AL SECTOR DE AHORRO Y CRÉDITO POPULAR DEPARTAMENTO DE CONTROL DOCUMENTAL DE LA SUBSECRETARÍA DE INCLUSIÓN SOCIAL DE LA SEDESOH HTTP://WWW.SEDESOH.OAXACA.GOB.MX/PROGRAMAS-SOCIALES/	UR 111 EXISTE UN MARCO NORMATIVO VIGENTE QUE PROTEGE LOS DERECHOS DEL SECTOR DE AHORRO Y CRÉDITO POPULAR
		1 - PROMEDIO DE SOCIOS ATENDIDOS EN EL SEMESTRE 2 - SUMA (TOTAL DE SOCIOS ATENDIDOS EN EL MES 1+TOTAL DE SOCIOS ATENDIDOS EN EL MES 2+...+TOTAL DE SOCIOS ATENDIDOS EN EL MES N) / TOTAL DE MESES DEL PERIODO T 3 - GESTIÓN 4 - EFICACIA 5 - SEMESTRAL 6 - ASCENDENTE VARIABLES DEL INDICADOR 7 - SOCIOS ATENDIDOS EN EL SEMESTRE UR 111 ---- 4979.5000 TOTAL ---- 4979.5000				



**GOBIERNO DEL ESTADO DE OAXACA
PROGRAMA OPERATIVO ANUAL 2020
MATRÍZ DE INDICADORES PARA RESULTADOS
REPORTE MIR INICIAL**

GOBIERNO DEL ESTADO
DE OAXACA



NIVEL	RESUMEN NARRATIVO	INDICADOR			MEDIOS DE VERIFICACIÓN	SUPUESTOS
		A)ID INDICADOR 1.NOMBRE 4.DIMENSIÓN 7.META ANUAL	2. FÓRMULA DE CÁLCULO 5.FRECUENCIA	3. TIPO 6.SENTIDO		
ACTIVIDAD	PAGAR MONTOS DE ACTIVOS RECUPERADOS PROCEDENTES	1 - PORCENTAJE DE PAGOS REALIZADOS 2 - (NÚMERO DE PAGOS REALIZADOS/NÚMERO DE PAGOS PROCEDENTES)*100 3 - GESTIÓN 4 - EFICIENCIA 5 - TRIMESTRAL 6 - ASCENDENTE VARIABLES DEL INDICADOR 7 - NÚMERO DE PAGOS REALIZADOS UR 111 ---- 6209.0000 TOTAL ---- 6209.0000			UR 111 REPORTE DE AVANCE DE ATENCIÓN AL SECTOR DE AHORRO Y CRÉDITO POPULAR DEPARTAMENTO DE CONTROL DOCUMENTAL DE LA SUBSECRETARÍA DE INCLUSIÓN SOCIAL DE LA SEDESOH HTTP://WWW.SEDESOH.OAXACA.GOB.MX/PROGRAMAS-SOCIALES/	UR 111 EL GOBIERNO FEDERAL SUMINISTRA EL RECURSO CON OPORTUNIDAD AL FIDEICOMISO
ACTIVIDAD	DICTAMINAR EXPEDIENTES DE SOCIOS DE COOPERATIVAS DE AHORRO Y CRÉDITO POPULAR	1 - PORCENTAJE DE EXPEDIENTES DE SOCIOS DICTAMINADOS 2 - (NÚMERO DE DICTÁMENOS EMITIDOS/NÚMERO DE DENUNCIAS PRESENTADAS)*100 3 - GESTIÓN 4 - EFICIENCIA 5 - TRIMESTRAL 6 - ASCENDENTE VARIABLES DEL INDICADOR 7 - NÚMERO DE EXPEDIENTES DE SOCIOS DICTAMINADOS UR 111 ---- 9959.0000 TOTAL ---- 9959.0000			UR 111 REPORTE DE AVANCE DE ATENCIÓN AL SECTOR DE AHORRO Y CRÉDITO POPULAR DEPARTAMENTO DE CONTROL DOCUMENTAL DE LA SUBSECRETARÍA DE INCLUSIÓN SOCIAL DE LA SEDESOH HTTP://WWW.SEDESOH.OAXACA.GOB.MX/PROGRAMAS-SOCIALES/	UR 111 LOS SOCIOS DENUNCIANTES PRESENTAN SU DOCUMENTACIÓN COMPLETA
ACTIVIDAD	ATENDER DENUNCIAS DEL SECTOR DE CRÉDITO POPULAR	1 - PROMEDIO DE DENUNCIAS ATENDIDAS 2 - (DENUNCIAS ATENDIDAS EN EL MES 1 + DENUNCIAS ATENDIDAS MES 2 + DENUNCIAS ATENDIDAS MES N) / MESES TRANSCURRIDOS DEL PERIODO T 3 - GESTIÓN 4 - EFICIENCIA 5 - TRIMESTRAL 6 - ASCENDENTE VARIABLES DEL INDICADOR 7 - NÚMERO DE DENUNCIAS ATENDIDAS UR 111 ---- 3000.0000 TOTAL ---- 3000.0000			UR 111 REPORTE DE AVANCE DE ATENCIÓN AL SECTOR DE AHORRO Y CRÉDITO POPULAR DEPARTAMENTO DE CONTROL DOCUMENTAL DE LA SUBSECRETARÍA DE INCLUSIÓN SOCIAL DE LA SEDESOH HTTP://WWW.SEDESOH.OAXACA.GOB.MX/PROGRAMAS-SOCIALES/	UR 111 EXISTE LA INTERPOSICIÓN DE DENUNCIAS POR PARTE DE SOCIOS DE CAJAS DE AHORRO
COMPONENTE	APOYOS SOCIALES EMERGENTES OTORGADOS	1 - PORCENTAJE DE APOYOS SOCIALES EMERGENTES OTORGADOS 2 - (NUMERO DE APOYOS EMERGENTES ENTREGADOS/ NUMERO DE APOYOS SOLICITADOS)*100 3 - GESTIÓN 4 - EFICACIA 5 - SEMESTRAL 6 - ASCENDENTE VARIABLES DEL INDICADOR 7 - APOYOS SOCIALES EMERGENTES OTORGADOS UR 111 ---- 100.0000 TOTAL ---- 100.0000			UR 111 REPORTE DE ACTIVIDADES DE LA COORDINACIÓN TÉCNICA DE LA SEDESOH. COORDINACIÓN TÉCNICA DE LA SEDESOH	UR 111 SE PRESENTA UNA SITUACIÓN DE EMERGENCIA O DESASTRE



**GOBIERNO DEL ESTADO DE OAXACA
PROGRAMA OPERATIVO ANUAL 2020
MATRÍZ DE INDICADORES PARA RESULTADOS
REPORTE MIR INICIAL**



GOBIERNO DEL ESTADO
DE OAXACA

NIVEL	RESUMEN NARRATIVO	INDICADOR			MEDIOS DE VERIFICACIÓN	SUPUESTOS
		A)ID INDICADOR 1.NOMBRE 4.DIMENSIÓN 7.META ANUAL	2. FÓRMULA DE CÁLCULO 5.FRECUENCIA	3. TIPO 6.SENTIDO		
ACTIVIDAD	OTORGAR SUBSIDIOS ALIMENTARIOS	1 - PORCENTAJE DE POBLACIÓN BENEFICIADA CON SUBSIDIOS DE PRODUCTOS ALIMENTARIOS 2 - (NÚMERO DE PERSONAS BENEFICIADAS CON SUBSIDIO DE PRODUCTOS ALIMENTARIOS/NÚMERO DE PERSONAS PROYECTADAS COMO BENEFICIARIAS DEL SUBSIDIO)*100 3 - GESTIÓN 4 - EFICACIA 5 - TRIMESTRAL 6 - ASCENDENTE VARIABLES DEL INDICADOR 7 - NÚMERO DE PERSONAS BENEFICIADAS CON SUBSIDIO DE PRODUCTOS ALIMENTARIOS UR 111 ---- 150.0000 TOTAL ---- 150.0000			UR 111 REPORTE DE ACTIVIDADES DE ATENCIÓN SOCIAL A LA EMERGENCIA UNIDAD ADMINISTRATIVA - SEDESOH HTTP://WWW.SEDESOH.OAXACA.GOB.MX/MEDIOS-DE-VERIFICACION/ UR 111 REPORTE DE ACTIVIDADES DE LA COORDINACIÓN TÉCNICA DE LA SEDESOH. COORDINACIÓN TÉCNICA DE LA SEDESOH	UR 111 EXIETE UNA SITUACIÓN DE EMERGENCIA Y SE CUENTA CON LOS PRODUCTOS ALIMENTARIOS PARA ATENDER LA EMERGENCIA
ACTIVIDAD	HABILITAR REFUGIOS TEMPORALES	1 - PORCENTAJE DE PERSONAS EN SITUACIÓN DE EMERGENCIA ATENDIDAS EN REFUGIOS 2 - (NÚMERO DE PERSONAS EN SITUACIÓN DE EMERGENCIA ATENDIDAS EN REFUGIOS TEMPORALES / NÚMERO DE PERSONAS SOLICITANTE DE ACCESO A REFUGIOS TEMPORALES)*100 3 - GESTIÓN 4 - EFICACIA 5 - TRIMESTRAL 6 - ASCENDENTE VARIABLES DEL INDICADOR 7 - NÚMERO DE PERSONAS EN SITUACIÓN DE EMERGENCIA ATENDIDAS EN REFUGIOS TEMPORALES UR 111 ---- 300.0000 TOTAL ---- 300.0000			UR 111 REPORTE DE ACTIVIDADES DE ATENCIÓN SOCIAL A LA EMERGENCIA UNIDAD ADMINISTRATIVA - SEDESOH HTTP://WWW.SEDESOH.OAXACA.GOB.MX/MEDIOS-DE-VERIFICACION/	UR 111 LA SITUACIÓN DE EMERGENCIA O DESASTRE REQUIERA LA HABILITACIÓN DE REFUGIOS TEMPORALES
ACTIVIDAD	INSTALAR PLANTAS GENERADORAS DE ELECTRICIDAD	1 - PORCENTAJE DE PERSONAS CON EL FUNCIONAMIENTO DE PLANTAS GENERADORAS DE ELECTRICIDAD BENEFICIADAS 2 - (NÚMERO DE PERSONAS BENEFICIADAS CON EL REESTABLECIMIENTO DE LA ENERGÍA ELÉCTRICA/NÚMERO DE PERSONAS A QUIENES SE INTERRUMPIÓ EL SERVICIO DE ENERGÍA ELÉCTRICA)*100 3 - GESTIÓN 4 - EFICACIA 5 - TRIMESTRAL 6 - ASCENDENTE VARIABLES DEL INDICADOR 7 - NÚMERO DE PERSONAS BENEFICIADAS CON EL REESTABLECIMIENTO DE LA ENERGÍA ELÉCTRICA UR 111 ---- 1.0000 TOTAL ---- 1.0000			UR 111 REPORTE DE ACTIVIDADES DE ATENCIÓN SOCIAL A LA EMERGENCIA UNIDAD ADMINISTRATIVA - SEDESOH HTTP://WWW.SEDESOH.OAXACA.GOB.MX/MEDIOS-DE-VERIFICACION/	UR 111 LA SITUACIÓN DE EMERGENCIA O DESASTRE HACE QUE SE REQUIERA LA INSTALACIÓN DE GENERADORAS DE ELECTRICIDAD



**GOBIERNO DEL ESTADO DE OAXACA
PROGRAMA OPERATIVO ANUAL 2020
MATRÍZ DE INDICADORES PARA RESULTADOS
REPORTE MIR INICIAL**



GOBIERNO DEL ESTADO
DE OAXACA

NIVEL	RESUMEN NARRATIVO	INDICADOR			MEDIOS DE VERIFICACIÓN	SUPUESTOS
		A)ID INDICADOR 1.NOMBRE 4.DIMENSIÓN 7.META ANUAL	2. FÓRMULA DE CÁLCULO 5.FRECUENCIA	3. TIPO 6.SENTIDO		
ACTIVIDAD	INSTALAR SISTEMAS DE PURIFICACIÓN DE AGUA	1 - PORCENTAJE DE PERSONAS EN SITUACIÓN DE EMERGENCIA BENEFICIADAS CON AGUA PURIFICADA 2 - (NÚMERO DE PERSONAS EN SITUACIÓN DE EMERGENCIA BENEFICIADAS CON AGUA PURIFICADA/NÚMERO DE PERSONAS QUE CARECEN DEL SERVICIO DE SUMINISTRO DE AGUA PURIFICADA)*100 3 - GESTIÓN 4 - EFICACIA 5 - TRIMESTRAL 6 - ASCENDENTE VARIABLES DEL INDICADOR 7 - NÚMERO DE PERSONAS EN SITUACIÓN DE EMERGENCIA BENEFICIADAS CON AGUA PURIFICADA UR 111 ---- 1.0000 TOTAL ---- 1.0000			UR 111 REPORTE DE ACTIVIDADES DE ATENCIÓN SOCIAL A LA EMERGENCIA UNIDAD ADMINISTRATIVA - SEDESOH HTTP://WWW.SEDESOH.OAXACA.GOB.MX/MEDIOS-DE-VERIFICACION/	UR 111 LA SITUACIÓN DE EMERGENCIA O DESASTRE HACE QUE SE REQUIERA LA INSTALACIÓN DE SISTEMAS DE PURIFICACIÓN DE AGUA
ACTIVIDAD	ENTREGAR INSUMOS Y MATERIALES DE PRIMERA NECESIDAD	1 - PORCENTAJE DE INSUMOS Y MATERIALES DE PRIMERA NECESIDAD ENTREGADOS 2 - (NÚMERO DE INSUMOS Y MATERIALES DE PRIMERA NECESIDAD ENTREGADOS/NÚMERO DE INSUMOS Y MATERIALES SOLICITADOS)*100 3 - GESTIÓN 4 - EFICACIA 5 - TRIMESTRAL 6 - ASCENDENTE VARIABLES DEL INDICADOR 7 - NÚMERO DE INSUMOS Y MATERIALES DE PRIMERA NECESIDAD ENTREGADOS UR 111 ---- 40.0000 TOTAL ---- 40.0000			UR 111 REPORTE DE ACTIVIDADES DE ATENCIÓN SOCIAL A LA EMERGENCIA UNIDAD ADMINISTRATIVA - SEDESOH HTTP://WWW.SEDESOH.OAXACA.GOB.MX/MEDIOS-DE-VERIFICACION/	UR 111 LA SITUACIÓN DE EMERGENCIA O DESASTRE HACE QUE SE REQUIERA LA INSUMOS Y MATERIALES DE PRIMERA NECESIDAD
ACTIVIDAD	ENTREGAR DOTACIONES ALIMENTICIAS	1 - PORCENTAJE DE DOTACIONES ALIMENTICIAS ENTREGADOS 2 - (NÚMERO DE DOTACIONES ALIMENTARIAS ENTREGADAS/NÚMERO DE DOTACIONES ALIMENTARIAS SOLICITADAS)*100 3 - GESTIÓN 4 - EFICACIA 5 - TRIMESTRAL 6 - ASCENDENTE VARIABLES DEL INDICADOR 7 - NÚMERO DE DOTACIONES ALIMENTICIAS ENTREGADOS UR 111 ---- 1.0000 TOTAL ---- 1.0000			UR 111 REPORTE DE ACTIVIDADES DE LA COORDINACIÓN TÉCNICA DE LA SEDESOH	UR 111 LA SITUACIÓN DE EMERGENCIA O DESASTRE HACE QUE SE REQUIERA LA ENTREGA DE DOTACIONES ALIMENTICIAS
ACTIVIDAD	INSTALAR COCINAS MÓVILES	1 - PORCENTAJE DE PERSONAS EN SITUACIÓN DE EMERGENCIA BENEFICIADAS CON COCINAS MÓVILES 2 - (NÚMERO DE PERSONAS EN SITUACIÓN DE EMERGENCIA BENEFICIADAS CON COCINAS MÓVILES /NÚMERO DE PERSONAS IDENTIFICADAS EN SITUACIÓN DE EMERGENCIA)*100 3 - GESTIÓN 4 - EFICACIA 5 - TRIMESTRAL 6 - ASCENDENTE VARIABLES DEL INDICADOR 7 - NÚMERO DE PERSONAS EN SITUACIÓN DE EMERGENCIA BENEFICIADAS CON COCINAS MÓVILES UR 111 ---- 300.0000 TOTAL ---- 300.0000			UR 111 REPORTE DE ACTIVIDADES DE ATENCIÓN SOCIAL A LA EMERGENCIA UNIDAD ADMINISTRATIVA - SEDESOH HTTP://WWW.SEDESOH.OAXACA.GOB.MX/MEDIOS-DE-VERIFICACION/	UR 111 LA SITUACIÓN DE EMERGENCIA O DESASTRE HACE QUE SE REQUIERA LA INSTALACIÓN COCINAS MÓVILES

La Matriz de Indicadores para Resultados (MIR) es un reflejo del estado actual del programa al momento de su elaboración. En consecuencia, las Unidades Ejecutoras de Gasto que registraron "No Aplica" en Medios de Verificación y una justificación en los Supuestos; conforme al avance en el curso normal del ejercicio fiscal 2020 y se genere nueva información, la MIR deberá ser actualizada en lo que respecta a los indicadores, así como el registro de metas y líneas base, elementos que son un referente para el seguimiento y la evaluación.



**GOBIERNO DEL ESTADO DE OAXACA
PROGRAMA OPERATIVO ANUAL 2020
MATRÍZ DE INDICADORES PARA RESULTADOS
REPORTE MIR INICIAL**



GOBIERNO DEL ESTADO
DE OAXACA

NIVEL	RESUMEN NARRATIVO	INDICADOR			MEDIOS DE VERIFICACIÓN	SUPUESTOS
		A)ID INDICADOR 1.NOMBRE 4.DIMENSIÓN 7.META ANUAL	2. FÓRMULA DE CÁLCULO 5.FRECUENCIA	3. TIPO 6.SENTIDO		
COMPONENTE	ACCIONES DE MEJORA CONTINUA DE POLÍTICAS SOCIALES REALIZADAS	1 - PORCENTAJE DE ACCIONES DE MEJORA DE LA POLITICA SOCIAL REALIZADAS 2 - (NUMERO DE ACCIONES DE MEJORA DE LA POLITICA SOCIAL/NUMERO DE ACCIONES PROYECTADAS PARA SU EJECUCION)*100 3 - GESTIÓN 4 - EFICACIA 5 - SEMESTRAL 6 - ASCENDENTE VARIABLES DEL INDICADOR 7 - ACCIONES DE MEJORA DE LA POLITICA SOCIAL REALIZADAS UR 111 ---- 100.0000 TOTAL ---- 100.0000			UR 111 REPORTE DE ACTIVIDADES DE COPEVAL, HTTPS://SOSTENIBLE.OAXACA.GOB.MX/	UR 111 LA POBLACIÓN REQUIERE MEJORA EN LAS ACCIONES INSTITUCIONALES PARA LA ATENCIÓN DE SUS DERECHOS SOCIALES
ACTIVIDAD	INTEGRAR INFORMACIÓN PARA EL MONITOREO Y EVALUACIÓN DE PROGRAMAS Y ACCIONES SOCIALES	1 - PORCENTAJE DE PROGRAMAS INCORPORADOS AL PUB 2 - (NÚMERO DE PROGRAMAS INCORPORADOS AL PUB / NÚMERO DE PROGRAMAS PROYECTADOS PARA SU INCORPORACION AL PUB)*100 3 - GESTIÓN 4 - EFICACIA 5 - TRIMESTRAL 6 - ASCENDENTE VARIABLES DEL INDICADOR 7 - NÚMERO PROGRAMAS INCORPORADOS AL PUB UR 111 ---- 23.0000 TOTAL ---- 23.0000			UR 111 REPORTE DE ACTIVIDADES DE COPEVAL, HTTPS://SOSTENIBLE.OAXACA.GOB.MX/	UR 111 LOS BENEFICIARIOS PROPORCIONAN INFORMACIÓN VERAZ Y COMPLETA RESPECTO DE SUS DATOS PERSONALES QUE SE INCORPORAN AL PADRÓN DE BENEFICIARIOS
ACTIVIDAD	OTORGAR SERVICIOS TECNOLÓGICOS PARA MEJORAR LOS PROCESOS DE LA EJECUCIÓN DE PROGRAMAS Y ACCIONES SOCIALES	1 - PORCENTAJE DE SERVICIOS TECNOLÓGICOS BRINDADOS 2 - (NÚMERO DE SERVICIOS TECNOLÓGICOS BRINDADOS/NÚMERO DE SERVICIOS TECNOLÓGICOS PROGRAMADOS)*100 3 - GESTIÓN 4 - EFICACIA 5 - TRIMESTRAL 6 - ASCENDENTE VARIABLES DEL INDICADOR 7 - NÚMERO DE SERVICIOS TECNOLÓGICOS BRINDADOS UR 111 ---- 6.0000 TOTAL ---- 6.0000			UR 111 REPORTE DE ACTIVIDADES DE COPEVAL, HTTPS://SOSTENIBLE.OAXACA.GOB.MX/	UR 111 LOS BENEFICIARIOS DE PROGRAMAS Y ACCIONES SOCIALES DEMANDAN MEJORA EN LA ATENCIÓN Y PROCESOS DE ENTREGA DE BIENES Y SERVICIOS
ACTIVIDAD	DESARROLLAR DIAGNÓSTICOS PARA LA PLANEACIÓN DE LA POLÍTICA SOCIAL ESTATAL	1 - PORCENTAJE DE DIAGNÓSTICOS GENERADOS 2 - (NÚMERO DE DIAGNÓSTICOS GENERADOS /NÚMERO DE DIAGNÓSTICOS PROGRAMADOS) *100 3 - GESTIÓN 4 - EFICACIA 5 - TRIMESTRAL 6 - ASCENDENTE VARIABLES DEL INDICADOR 7 - NÚMERO DE DIAGNÓSTICOS GENERADOS UR 111 ---- 2.0000 TOTAL ---- 2.0000			UR 111 REPORTE DE ACTIVIDADES DE COPEVAL, HTTPS://SOSTENIBLE.OAXACA.GOB.MX/	UR 111 CUENTA CON LA INFORMACIÓN SUFICIENTE UR 111 PREVALECE LA IDENTIFICACIÓN DE UN PROBLEMA SOCIAL

La Matriz de Indicadores para Resultados (MIR) es un reflejo del estado actual del programa al momento de su elaboración. En consecuencia, las Unidades Ejecutoras de Gasto que registraron "No Aplica" en Medios de Verificación y una justificación en los Supuestos; conforme al avance en el curso normal del ejercicio fiscal 2020 y se genere nueva información, la MIR deberá ser actualizada en lo que respecta a los indicadores, así como el registro de metas y líneas base, elementos que son un referente para el seguimiento y la evaluación.



GOBIERNO DEL ESTADO
DE OAXACA

**GOBIERNO DEL ESTADO DE OAXACA
PROGRAMA OPERATIVO ANUAL 2020
MATRÍZ DE INDICADORES PARA RESULTADOS
REPORTE MIR INICIAL**



NIVEL	RESUMEN NARRATIVO	INDICADOR			MEDIOS DE VERIFICACIÓN	SUPUESTOS
		A)ID INDICADOR 1.NOMBRE	2. FÓRMULA DE CÁLCULO	3. TIPO		
		4.DIMENSIÓN	5.FRECUENCIA	6.SENTIDO		
		7.META ANUAL				
ACTIVIDAD	ELABORAR REPORTES DE MONITOREO Y EVALUACIÓN DE PROGRAMAS Y ACCIONES SOCIALES	1 - PORCENTAJE DE REPORTES DE MONITOREO Y EVALUACIÓN REALIZADOS 2 - (NÚMERO DE REPORTES DE MONITOREO Y EVALUACIÓN/NÚMERO DE REPORTES DE MONITOREO Y EVALUACIÓN PROGRAMADOS) *100 3 - GESTIÓN 4 - EFICACIA 5 - TRIMESTRAL 6 - ASCENDENTE VARIABLES DEL INDICADOR 7 - MIDE EL NÚMERO DE REPORTES DE MONITOREO Y EVALUACIÓN REALIZADOS UR 111 ---- 2.0000 TOTAL ---- 2.0000			UR 111 REPORTE DE ACTIVIDADES DE COPEVAL, HTTPS://SOSTENIBLE.OAXACA.GOB.MX/	UR 111 LA INFORMACIÓN DE BENEFICIARIOS SE CAPTAN EN EL TIEMPO ESTABLECIDO Y EL PROCESAMIENTO DE LOS DATOS SE REALIZAN CON OPORTUNIDAD



GOBIERNO DEL ESTADO
DE OAXACA

**GOBIERNO DEL ESTADO DE OAXACA
PROGRAMA OPERATIVO ANUAL 2020
MATRIZ DE INDICADORES PARA RESULTADOS
REPORTE MIR INICIAL**



DATOS DEL PROGRAMA							
PROGRAMA 173 PREVENCIÓN Y RESOLUCIÓN DE CONFLICTOS EN LA PRESTACIÓN DE LOS SERVICIOS DE SALUD							
UR Responsable: 404 COMISIÓN ESTATAL DE ARBITRAJE MÉDICO DE OAXACA							
ALINEACIÓN							
PLAN ESTATAL DE DESARROLLO							
EJE: OAXACA SEGURO		TEMA: DERECHOS HUMANOS		OBJETIVO: PREVENIR, DISMINUIR Y ATENDER DE MANERA OPORTUNA Y EFECTIVA LAS VIOLACIONES A LOS DERECHOS HUMANOS EN OAXACA, POR PARTE DE LAS INSTITUCIONES GUBERNAMENTALES.			
SECTOR: GOBERNABILIDAD Y SEGURIDAD		SUBSECTOR: DERECHOS HUMANOS					
POBLACIÓN O ÁREA DE ENFOQUE POTENCIAL							
Atributo de la población o área de enfoque: USUARIO DEL SERVICIO DE SALUD EN EL ESTADO DE OAXACA		Hombres: 952293		Mujeres: 1031651 Total: 1983944			
INDICADORES PARA RESULTADOS							
NIVEL	RESUMEN NARRATIVO	INDICADOR				MEDIOS DE VERIFICACIÓN	SUPUESTOS
		A)ID INDICADOR 1.NOMBRE 4.DIMENSIÓN 7.META ANUAL	2. FÓRMULA DE CÁLCULO 5.FRECUENCIA	3. TIPO 6.SENTIDO			
FIN	CONTRIBUIR A PREVENIR, DISMINUIR Y ATENDER DE MANERA OPORTUNA Y EFECTIVA LAS VIOLACIONES A LOS DERECHOS HUMANOS.	1 - INDICE DE PAZ EN MEXICO 2 - ESTE INDICADOR ESTA CONFORMADO POR INDICADORES QUE RECIBEN UNA CALIFICACIÓN DE ENTRE UNO Y CINCO: DONDE 1 ES LA CALIFICACIÓN MAS PACÍFICA, Y 5 ES LA MENOS PACÍFICA ESTE ESTUDIO HACE UN CÁLCULO DE LAS CALIFICACIONES CORRESPONDIENTES A CADA AÑO UNA VEZ CALCULADA LA CALIFICACIÓN DE CADA INDICADOR, SE APLICA UNA METODOLOGÍA DE PONDERACIÓN PARA DETERMINAR LA CALIFICACION FINAL DEL ÍNDICE DE PAZ MEXICO 3 - ESTRATÉGICO 4 - EFICACIA 5 - ANUAL 6 - DESCENDENTE 7 - 1.9800			INFORMACION DISPONIBLE EN HTTP://ECONOMICSANDPEACE.ORG/WP-CONTENT/UPLOADS/2016/04/%C3%8DNDICE-DE-PAZ-M%3%A9XICO-2016_ES.PDF	SE OBSERVA UN INCREMENTO EN EL NUMERO DE PUNTOS RECOMENDATORIOS ACUMULADOS ATENDIDOS.	
PROPOSITO	USUARIOS DE LOS SERVICIOS DE SALUD EN EL ESTADO DE OAXACA SE BENEFICIAN CON LA PREVENCIÓN Y RESOLUCIÓN DE CONFLICTOS DERIVADOS DEL ACTO MÉDICO	1 - PORCENTAJE DE CONFLICTOS RESUELTOS DERIVADOS DE LA PRESTACIÓN DE LOS SERVICIOS DE SALUD 2 - (NÚMERO DE CONFLICTOS DERIVADOS DE LA PRESTACIÓN DE LOS SERVICIOS DE SALUD RESUELTOS /NÚMERO DE CONFLICTOS DERIVADOS DE LA PRESTACIÓN DE LOS SERVICIOS DE SALUD PRESENTADO)*100 3 - ESTRATÉGICO 4 - EFICACIA 5 - ANUAL 6 - ASCENDENTE 7 - 73.2258			ESTA INFORMACION SE ENCUENTRA DISPONIBLE EN: HTTP://WWW.CEAMOOAX.ORG.MX/INFORMES/PH	LOS USUARIOS TIENEN DISPOSICIÓN PARA CONOCER SUS DERECHOS Y CONCILIAR CON RESPECTO A LOS CONFLICTOS DERIVADOS DEL ACTO MÉDICO	

La Matriz de Indicadores para Resultados (MIR) es un reflejo del estado actual del programa al momento de su elaboración. En consecuencia, las Unidades Ejecutoras de Gasto que registraron "No Aplica" en Medios de Verificación y una justificación en los Supuestos; conforme al avance en el curso normal del ejercicio fiscal 2020 y se genere nueva información, la MIR deberá ser actualizada en lo que respecta a los indicadores, así como el registro de metas y líneas base, elementos que son un referente para el seguimiento y la evaluación.



GOBIERNO DEL ESTADO DE OAXACA
PROGRAMA OPERATIVO ANUAL 2020
MATRÍZ DE INDICADORES PARA RESULTADOS
REPORTE MIR INICIAL

NIVEL	RESUMEN NARRATIVO	INDICADOR			MEDIOS DE VERIFICACIÓN	SUPUESTOS
		A)ID INDICADOR 1.NOMBRE 4.DIMENSIÓN 7.META ANUAL	2. FÓRMULA DE CÁLCULO 5.FRECUENCIA	3. TIPO 6.SENTIDO		
COMPONENTE	CONFLICTOS DERIVADOS DE LA PRESTACIÓN DE LOS SERVICIOS DE SALUD RESUELTOS	1 - PORCENTAJE DE CONFLICTOS DERIVADOS DE LA PRESTACION DE LOS SERVICIOS DE SALUD ATENDIDOS 2 - (NUMERO DE CONFLICTOS DERIVADOS DE LA PRESTACION DE LOS SERVICIOS DE SALUD ATENDIDOS/ NUMERO DE CONFLICTOS DERIVADOS DE LA PRESTACION DE LOS SERVICIOS DE SALUD INGRESADOS)*100 3 - GESTIÓN 4 - EFICACIA 5 - SEMESTRAL 6 - ASCENDENTE VARIABLES DEL INDICADOR 7 - CONFLICTOS DERIVADOS DE LA PRESTACION DE LOS SERVICIOS DE SALUD ATENDIDOS UR 404 ---- 100.0000 TOTAL ---- 100.0000			UR 404 ESTA INFORMACIÓN SE ENCUENTRA DISPONIBLE EN: HTTP://WWW.CEAMOOAX.ORG.MX/INFORMES/PHP	UR 404 LOS USUARIOS DENUNCIAN LAS IRREGULARIDADES EN LA PRESTACIÓN DE LOS SERVICIOS DE ATENCION MÉDICA
ACTIVIDAD	ATENDER CON SERVICIOS MÉDICOS JURÍDICOS	1 - PORCENTAJE DE ASESORÍAS JURÍDICAS ATENDIDAS 2 - (NÚMERO DE ASESORÍAS JURÍDICAS ATENDIDAS / NÚMERO DE ASESORÍAS JURÍDICAS PRESENTADAS)*100 3 - GESTIÓN 4 - EFICIENCIA 5 - TRIMESTRAL 6 - ASCENDENTE VARIABLES DEL INDICADOR 7 - NÚMERO DE ASESORÍAS JURÍDICAS ATENDIDAS UR 404 ---- 845.0000 TOTAL ---- 845.0000			UR 404 ESTA INFORMACIÓN SE ENCUENTRA DISPONIBLE EN: HTTP://WWW.CEAMOOAX.ORG.MX/INFORMES/PHP	UR 404 LAS PARTES LLEGAN A UNA RESOLUCIÓN INMEDIATA
ACTIVIDAD	BRINDAR SEGUIMIENTOS DE LAS QUEJAS FORMALIZADAS	1 - PORCENTAJE DE QUEJAS RESUELTAS 2 - (NÚMERO DE QUEJAS RESUELTAS / NÚMERO DE QUEJAS PRESENTADAS)*100 3 - GESTIÓN 4 - EFICIENCIA 5 - TRIMESTRAL 6 - ASCENDENTE VARIABLES DEL INDICADOR 7 - NÚMERO DE QUEJAS RESUELTAS UR 404 ---- 85.0000 TOTAL ---- 85.0000			UR 404 ESTA INFORMACIÓN SE ENCUENTRA DISPONIBLE EN: HTTP://WWW.CEAMOOAX.ORG.MX/INFORMES/PHP	UR 404 LAS PARTES LLEGAN A UNA CONCILIACIÓN
COMPONENTE	SECTOR DE SERVICIOS DE SALUD CAPACITADOS	1 - PORCENTAJE DE PERSONAS CAPACITADAS 2 - (NUMERO DE PERSONAS CAPACITADAS REALIZADAS / NUMERO DE PERSONAS CAPACITADAS PROGRAMADAS)*100 3 - GESTIÓN 4 - EFICACIA 5 - SEMESTRAL 6 - ASCENDENTE VARIABLES DEL INDICADOR 7 - PERSONAS CAPACITADAS UR 404 ---- 84.9979 TOTAL ---- 84.9979			UR 404 ESTA INFORMACIÓN SE ENCUENTRA DISPONIBLE EN: HTTP://WWW.CEAMOOAX.ORG.MX/INFORMES/PHP	UR 404 EL PERSONAL DE SALUD Y LOS USUARIOS ASISTEN A LAS CAPACITACIONES



GOBIERNO DEL ESTADO
DE OAXACA

**GOBIERNO DEL ESTADO DE OAXACA
PROGRAMA OPERATIVO ANUAL 2020
MATRÍZ DE INDICADORES PARA RESULTADOS
REPORTE MIR INICIAL**



NIVEL	RESUMEN NARRATIVO	INDICADOR			MEDIOS DE VERIFICACIÓN	SUPUESTOS
		A)ID INDICADOR 1.NOMBRE 4.DIMENSIÓN 7.META ANUAL	2. FÓRMULA DE CÁLCULO 5.FRECUENCIA	3. TIPO 6.SENTIDO		
ACTIVIDAD	PROMOVER Y DIFUNDIR A LA COMISIÓN ESTATAL DE ARBITRAJE MÉDICO DE OAXACA	1 - PORCENTAJE DE UNIDADES DE PROPAGANDA REPARTIDA 2 - (NÚMERO DE UNIDADES DE PROPAGANDA REPARTIDA / NUMERO DE UNIDADES DE PROPAGANDA ELABORADA)*100 3 - GESTIÓN 4 - EFICIENCIA 5 - TRIMESTRAL 6 - ASCENDENTE VARIABLES DEL INDICADOR 7 - NÚMERO DE PROPAGANDA REPARTIDA UR 404 ---- 2500.0000 TOTAL ---- 2500.0000			UR 404 ESTA INFORMACION SE ENCUENTRA DISPONIBLE EN: HTTP://WWW.CEAMOOAX.ORG.MX/INFORMES.PHP	UR 404 LA COMISIÓN DE ARBITRAJE MÉDICO CUENTA CON EL RECURSO FINANCIERO OPORTUNO
ACTIVIDAD	CAPACITAR EN SUS DERECHOS Y OBLIGACIONES A LOS PRESTADORES DE LOS SERVICIOS DE SALUD, PACIENTES Y USUARIOS	1 - PORCENTAJE DE CAPACITACIONES REALIZADAS 2 - (NÚMERO DE CAPACITACIONES REALIZADAS/ NÚMERO DE CAPACITACIONES SOLICITADAS)*100 3 - GESTIÓN 4 - CALIDAD 5 - TRIMESTRAL 6 - ASCENDENTE VARIABLES DEL INDICADOR 7 - NÚMERO DE CAPACITACIONES REALIZADAS UR 404 ---- 70.0000 TOTAL ---- 70.0000			UR 404 ESTA INFORMACIÓN SE ENCUENTRA DISPONIBLE EN: HTTP://WWW.CEAMOOAX.ORG.MX/INFORMES.PHP	UR 404 LOS PRESTADORES DE LOS SERVICIOS DE SALUD Y LOS USUARIOS TIENEN INTERES EN SOLICITAR CAPACITACIÓN EN MATERIA DE SUS DERECHOS Y OBLIGACIONES



GOBIERNO DEL ESTADO
DE OAXACA

**GOBIERNO DEL ESTADO DE OAXACA
PROGRAMA OPERATIVO ANUAL 2020
MATRÍZ DE INDICADORES PARA RESULTADOS
REPORTE MIR INICIAL**



DATOS DEL PROGRAMA							
PROGRAMA 174 PROMOCIÓN, RECREACIÓN Y FOMENTO DE ACTIVIDAD FÍSICA Y DEPORTE							
UR Responsable: 510 COMISIÓN ESTATAL DE CULTURA FÍSICA Y DEPORTE			UR's Participantes 106 SECRETARÍA DE LAS INFRAESTRUCTURAS Y EL ORDENAMIENTO TERRITORIAL SUSTENTABLE				
UR's Participantes 902 INVERSIÓN CONCERTADA							
ALINEACIÓN							
PLAN ESTATAL DE DESARROLLO							
EJE: OAXACA INCLUYENTE CON EL DESARROLLO SOCIAL		TEMA: CULTURA FÍSICA Y DEPORTE		OBJETIVO: CONTRIBUIR AL DESARROLLO DE LA CULTURA FÍSICA, LA RECREACIÓN Y EL DEPORTE EN OAXACA CON SERVICIOS PROFESIONALES Y EN ESPACIOS DIGNOS PARA SU EJECUCIÓN, EN FAVOR DE LA SALUD PÚBLICA Y LA DETECCIÓN DE TALENTOS DEPORTIVOS.			
SECTOR: DESARROLLO SOCIAL Y HUMANO		SUBSECTOR: CULTURA FÍSICA Y DEPORTES					
POBLACIÓN O ÁREA DE ENFOQUE POTENCIAL							
Atributo de la población o área de enfoque:		POBLACIÓN GENERAL DEL ESTADO DE OAXACA		Hombres: 1888678	Mujeres: 2079211	Total: 3967889	
INDICADORES PARA RESULTADOS							
NIVEL	RESUMEN NARRATIVO	INDICADOR				MEDIOS DE VERIFICACIÓN	SUPUESTOS
		A)ID INDICADOR 1.NOMBRE 4.DIMENSIÓN 7.META ANUAL	2. FÓRMULA DE CÁLCULO	3. TIPO	6.SENTIDO		
FIN	CONTRIBUIR AL DESARROLLO DE LA CULTURA FÍSICA, LA RECREACIÓN Y EL DEPORTE CON SERVICIOS PROFESIONALES Y EN ESPACIOS DIGNOS PARA SU EJECUCIÓN.	1 - PROMEDIO DE ESPERANZA DE VIDA AL NACER 2 - (NÚMERO TOTAL DE AÑOS VIVIDOS DESDE LA EDAD X/NÚMERO DE LOS SUPERVIVIENTES EN LA EDAD EXACTA X) 3 - ESTRATÉGICO 4 - EFICACIA 5 - ANUAL 6 - ASCENDENTE 7 - 74.0000				INFORMACIÓN DISPONIBLE EN INSTITUTO NACIONAL DE ESTADÍSTICA Y GEOGRAFÍA, INEGI. DISPONIBLE EN : HTTP://WWW.BETA.INEGI.ORG.MX/APP/TABULADOS/PXWEB/INICIO.HTML?RXID=75ADA3FE-LE52-41B3-BF27-4CDA26E957A7BD=MORTALIDADPX=MORTALIDAD_9	LAS CONDICIONES ECONÓMICAS Y SOCIO-POLÍTICAS SON ESTABLES E INCIDEN EN QUE LA POBLACIÓN ESTE INTERESADA EN FORTALECER SU CULTURA FÍSICA Y DEPORTIVA.
PROPOSITO	MAYOR PARTICIPACIÓN EN ACTIVIDADES FÍSICAS Y APERTURA DE ESPACIOS ADECUADOS PARA REALIZAR EVENTOS DE RECREACIÓN, ACTIVIDAD FÍSICA Y DEPORTE DE ALTA COMPETENCIA.	1 - TASA DE VARIACION DE LA POBLACION OAXAQUEÑA ACTIVA POR MEDIO DEL DEPORTE 2 - [(POBLACIÓN OAXAQUEÑA QUE PARTICIPA EN ACTIVIDADES DE LA COMISIÓN EN 2019/ TOTAL DE LA POBLACIÓN OAXAQUEÑA QUE PARTICIPA EN ACTIVIDADES DE LA CECUDE EN EL AÑO BASE)-1] * 100 3 - ESTRATÉGICO 4 - EFICACIA 5 - ANUAL 6 - ASCENDENTE 7 - 41.7976				UR: 510 ESTADÍSTICAS DE LA CONADE HTTPS://WWW.GOB.MX/CONADE/ACCIONES-Y-PROGRAMAS/ESTADISTICAS-DEPORTIVASUR : 510	QUE LA POBLACION PARTICIPE EN LAS CONVOCATORIAS DE ACTIVIDADES FÍSICAS Y DEPORTIVAS DE LA CECUDE

La Matriz de Indicadores para Resultados (MIR) es un reflejo del estado actual del programa al momento de su elaboración. En consecuencia, las Unidades Ejecutoras de Gasto que registraron "No Aplica" en Medios de Verificación y una justificación en los Supuestos; conforme al avance en el curso normal del ejercicio fiscal 2020 y se genere nueva información, la MIR deberá ser actualizada en lo que respecta a los indicadores, así como el registro de metas y líneas base, elementos que son un referente para el seguimiento y la evaluación.



**GOBIERNO DEL ESTADO DE OAXACA
PROGRAMA OPERATIVO ANUAL 2020
MATRÍZ DE INDICADORES PARA RESULTADOS
REPORTE MIR INICIAL**



GOBIERNO DEL ESTADO DE OAXACA

NIVEL	RESUMEN NARRATIVO	INDICADOR			MEDIOS DE VERIFICACIÓN	SUPUESTOS
		A)ID INDICADOR 1.NOMBRE 4.DIMENSIÓN 7.META ANUAL	2. FÓRMULA DE CÁLCULO 5.FRECUENCIA	3. TIPO 6.SENTIDO		
COMPONENTE	CULTURA FÍSICA Y DESARROLLO DEPORTIVO FOMENTADOS Y PROMOCIONADOS	1 - PORCENTAJE DE POBLACION OAXAQUEÑA DE LAS REGIONES DEL ESTADO QUE PARTICIPAN EN LAS ACTIVIDADES DEPORTIVAS 2 - (NUMERO DE PERSONAS PARTICIPANTES / NUMERO DE PERSONAS CALENDARIZADAS) * 100 3 - GESTIÓN 4 - EFICACIA 5 - SEMESTRAL 6 - ASCENDENTE VARIABLES DEL INDICADOR 7 - POBLACION OAXAQUEÑA DE LAS REGIONES DEL ESTADO QUE PARTICIPAN EN LAS ACTIVIDADES DEPORTIVAS UR 510 ---- 100.0000 TOTAL ---- 100.0000			UR 510 ARCHIVOS INTERNOS BAJO RESGUARDO DE LA UNIDAD DE ACTIVACIÓN FÍSICA.	UR 510 EXISTE PARTICIPACION POR PARTE DE LA POBLACION INTERESADA
ACTIVIDAD	DIFUNDIR Y PROMOVER CAMPANAS PARA EL DEPORTE COMUNITARIO	1 - PORCENTAJE DE CAMPANAS DE DIFUSIÓN DEL DEPORTE COMUNITARIO REALIZADAS 2 - (NÚMERO DE CAMPANAS REALIZADAS/NÚMERO DE CAMPANAS PROGRAMADAS)*100 3 - GESTIÓN 4 - EFICIENCIA 5 - TRIMESTRAL 6 - ASCENDENTE VARIABLES DEL INDICADOR 7 - NÚMERO DE CAMPANAS DE DIFUSIÓN DEL DEPORTE COMUNITARIO REALIZADAS UR 510 ---- 17.0000 TOTAL ---- 17.0000			UR 510 ARCHIVOS INTERNOS DE LA UNIDAD DE CULTURA FÍSICA	UR 510 CONDICIONES SOCIALES Y ECONOMICAS ESTABLES
ACTIVIDAD	ORGANIZAR Y COORDINAR EVENTOS PARA CULTURA FÍSICA Y DESARROLLO DEPORTIVO	1 - PORCENTAJE DE EVENTOS REALIZADOS PARA EL DESARROLLO DEPORTIVO 2 - (TOTAL DE EVENTOS REALIZADOS PARA EL DESARROLLO DEPORTIVO / TOTAL DE EVENTOS CALENDARIZADOS PARA EL DESARROLLO DEPORTIVO)*100 3 - GESTIÓN 4 - EFICACIA 5 - TRIMESTRAL 6 - ASCENDENTE VARIABLES DEL INDICADOR 7 - NÚMERO DE EVENTOS REALIZADOS PARA EL DESARROLLO DEPORTIVO UR 510 ---- 32.0000 TOTAL ---- 32.0000			UR 510 ARCHIVOS INTERNOS DE LA UNIDAD DE CULTURA FÍSICA	UR 510 ALTA RESPUESTA A LA CONVOCATORIA DE LOS EVENTOS UR 510 CONDICIONES SOCIALES ESTABLES
ACTIVIDAD	SUBSIDIAR A ESPECIALISTAS EN DEPORTE	1 - PORCENTAJE DE ESPECIALISTAS EN DEPORTE BENEFICIADOS 2 - (NÚMERO DE SUBSIDIO A ESPECIALISTAS EN DEPORTE, ENTRENADORES, ASOCIACIONES Y MUNICIPIOS OTORGADO/NÚMERO DE APOYO A ESPECIALISTAS EN DEPORTE, ENTRENADORES, ASOCIACIONES Y MUNICIPIOS PROGRAMADO) * 100 3 - GESTIÓN 4 - EFICIENCIA 5 - TRIMESTRAL 6 - ASCENDENTE VARIABLES DEL INDICADOR 7 - NÚMERO DE ESPECIALISTAS EN DEPORTE BENEFICIADOS UR 510 ---- 45.0000 TOTAL ---- 45.0000			UR 510 ARCHIVOS INTERNOS DE LA UNIDAD DE DESARROLLO DEL DEPORTE	UR 510 CONDICIONES ECONÓMICAS ESTABLES

La Matriz de Indicadores para Resultados (MIR) es un reflejo del estado actual del programa al momento de su elaboración. En consecuencia, las Unidades Ejecutoras de Gasto que registraron "No Aplica" en Medios de Verificación y una justificación en los Supuestos; conforme al avance en el curso normal del ejercicio fiscal 2020 y se genere nueva información, la MIR deberá ser actualizada en lo que respecta a los indicadores, así como el registro de metas y líneas base, elementos que son un referente para el seguimiento y la evaluación.



GOBIERNO DEL ESTADO DE OAXACA
PROGRAMA OPERATIVO ANUAL 2020
MATRÍZ DE INDICADORES PARA RESULTADOS
REPORT E MIR INICIAL



GOBIERNO DEL ESTADO
DE OAXACA

NIVEL	RESUMEN NARRATIVO	INDICADOR			MEDIOS DE VERIFICACIÓN	SUPUESTOS
		A)ID INDICADOR 1.NOMBRE	2. FÓRMULA DE CÁLCULO	3. TIPO		
		4.DIMENSIÓN	5.FRECUENCIA	6.SENTIDO		
		7.META ANUAL				
COMPONENTE	TALENTOS DEPORTIVOS DE ALTO RENDIMIENTO DEL DEPORTE ADAPTADO Y CONVENCIONAL DESARROLLADOS	1 - PORCENTAJE DE TALENTOS Y DEPORTISTAS DE ALTO RENDIMIENTO Y DEPORTE ADAPTADO BENEFICIADOS 2 - (NUMERO DE DEPORTISTAS ACREEDORES A BENEFICIOS / NUMERO BENEFICIOS AGENDADOS A ENTREGAR A DEPORTISTAS) * 100 3 - GESTIÓN 4 - EFICACIA 5 - SEMESTRAL 6 - ASCENDENTE VARIABLES DEL INDICADOR 7 - TALENTOS Y DEPORTISTAS DE ALTO RENDIMIENTO Y DEPORTE ADAPTADO BENEFICIADOS UR 510 ---- 100.0000 TOTAL ---- 100.0000			UR 510 REGISTROS INTERNOS DE ATLETAS CONVOCADOS POR ASOCIACIONES Y FEDERACIÓN, BAJO RESGUARDADO DE LA UNIDAD DE DESARROLLO DEL DEPORTE	UR 510 EXISTAN DEPORTISTAS DE TALENTOS DEPORTIVOS Y DE ALTA COMPETENCIA
ACTIVIDAD	SUBSIDIAR A TALENTOS Y DEPORTISTAS DE ALTO RENDIMIENTO CONVENCIONAL	1 - PORCENTAJE DE SUBSIDIOS ENTREGADOS A TALENTOS Y DEPORTISTAS DE ALTO RENDIMIENTO CONVENCIONAL 2 - NÚMERO DE SUBSIDIOS DE TALENTOS Y DEPORTISTAS DE ALTO RENDIMIENTO CONVENCIONAL/NÚMERO DE SUBSIDIOS A TALENTOS Y DEPORTISTAS DE ALTO RENDIMIENTO CONVENCIONALES AGENDADOS) * 100 3 - GESTIÓN 4 - EFICIENCIA 5 - TRIMESTRAL 6 - ASCENDENTE VARIABLES DEL INDICADOR 7 - NÚMERO DE SUBSIDIOS ENTREGADOS A TALENTOS Y DEPORTISTAS DE ALTO RENDIMIENTO CONVENCIONAL UR 510 ---- 45.0000 TOTAL ---- 45.0000			UR 510 INFORMACION QUE SE ENCUENTRA DISPONIBLE EN LA PAGINA DE INTERNET HTTP://OLIMPIADANACIONAL2019.CONADE.GOB.MX/MEDALLERO/ON/MEDALLERO_ON.HTML	UR 510 INCREMENTO DE DEPORTISTAS PARTICIPANTES EN LA OLIMPIADA NACIONAL Y NACIONAL JUVENIL
ACTIVIDAD	SUBSIDIAR A TALENTOS Y DEPORTISTAS DE ALTO RENDIMIENTO ADAPTADO	1 - PORCENTAJE DE SUBSIDIOS ENTREGADOS A TALENTOS Y DEPORTISTAS DE ALTO RENDIMIENTO ADAPTADO 2 - NÚMERO DE SUBSIDIOS DE TALENTOS Y DEPORTISTAS DE ALTO RENDIMIENTO ADAPTADO /NÚMERO DE SUBSIDIOS A TALENTOS Y DEPORTISTAS DE ALTO RENDIMIENTO ADAPTADO AGENDADOS) * 100 3 - GESTIÓN 4 - EFICIENCIA 5 - TRIMESTRAL 6 - ASCENDENTE VARIABLES DEL INDICADOR 7 - NÚMERO DE SUBSIDIOS ENTREGADOS A TALENTOS Y DEPORTISTAS DE ALTO RENDIMIENTO ADAPTADO UR 510 ---- 45.0000 TOTAL ---- 45.0000			UR 510 INFORMACION QUE SE ENCUENTRA DISPONIBLE EN LA PAGINA DE INTERNET HTTP://OLIMPIADANACIONAL2019.CONADE.GOB.MX/MEDALLERO/ON/MEDALLERO_ON.HTML	UR 510 INCREMENTO DE DEPORTISTAS PARTICIPANTES EN LA PARALIMPIADA UR 510 CONDICIONES ECONOMICAS Y SOCIALES ESTABLES
ACTIVIDAD	ORGANIZAR LA OLIMPIADA NACIONAL Y NACIONAL JUVENIL EN SU DIFERENTE ETAPA	1 - PORCENTAJE DE DISCIPLINAS INSCRITAS EN LA OLIMPIADA NACIONAL Y NACIONAL JUVENIL 2 - (NÚMERO DE DISCIPLINAS PARTICIPANTES /NÚMERO DE DISCIPLINAS AGENDADAS) * 100 3 - GESTIÓN 4 - EFICIENCIA 5 - TRIMESTRAL 6 - ASCENDENTE VARIABLES DEL INDICADOR 7 - NÚMERO DE DISCIPLINAS INSCRITAS EN LA OLIMPIADA NACIONAL Y NACIONAL JUVENIL UR 510 ---- 45.0000 TOTAL ---- 45.0000			UR 510 ARCHIVOS INTERNOS DE LA UNIDAD DE DESARROLLO DEL DEPORTE Y DE LA UNIDAD DE CULTURA FISICA	UR 510 ALTA RESPUESTA A LA CONVOCATORIA PARA LA OLIMPIADA NACIONAL Y NACIONAL JUVENIL

La Matriz de Indicadores para Resultados (MIR) es un reflejo del estado actual del programa al momento de su elaboración. En consecuencia, las Unidades Ejecutoras de Gasto que registraron "No Aplica" en Medios de Verificación y una justificación en los Supuestos; conforme al avance en el curso normal del ejercicio fiscal 2020 y se genere nueva información, la MIR deberá ser actualizada en lo que respecta a los indicadores, así como el registro de metas y líneas base, elementos que son un referente para el seguimiento y la evaluación.



GOBIERNO DEL ESTADO DE OAXACA
PROGRAMA OPERATIVO ANUAL 2020
MATRÍZ DE INDICADORES PARA RESULTADOS
REPORTE MIR INICIAL

NIVEL	RESUMEN NARRATIVO	INDICADOR			MEDIOS DE VERIFICACIÓN	SUPUESTOS
		A)ID INDICADOR 1.NOMBRE 4.DIMENSIÓN 7.META ANUAL	2. FÓRMULA DE CÁLCULO 5.FRECUENCIA	3. TIPO 6.SENTIDO		
ACTIVIDAD	ORGANIZAR LA PARALIMPIADA EN SU DIFERENTE ETAPA	1 - PORCENTAJE DE DISCIPLINAS INSCRITAS EN LA PARALIMPIADA 2 - (NÚMERO DE DISCIPLINA PARTICIPANTES /NÚMERO DE DISCIPLINAS AGENDADAS) * 100 3 - GESTIÓN 4 - EFICIENCIA 5 - TRIMESTRAL 6 - ASCENDENTE VARIABLES DEL INDICADOR 7 - NÚMERO DE DISCIPLINAS INSCRITAS EN LA PARALIMPIADA UR 510 ---- 5.0000 TOTAL ---- 5.0000			UR 510 ARCHIVOS INTERNOS DE LA UNIDAD DE CULTURA FÍSICA	UR 510 ALTA RESPUESTA A LA CONVOCATORIA DE LA PARALIMPIADA ESTATAL
ACTIVIDAD	ORGANIZAR EVENTOS DE SELECCIÓN DEPORTIVA	1 - PORCENTAJE DE EVENTOS DE SELECCIÓN REALIZADOS 2 - (NÚMERO DE EVENTOS SELECTIVOS ASISTIDOS/NÚMERO DE EVENTOS SELECTIVOS CALENDARIZADOS) * 100 3 - GESTIÓN 4 - EFICIENCIA 5 - TRIMESTRAL 6 - ASCENDENTE VARIABLES DEL INDICADOR 7 - NÚMERO DE EVENTOS DE SELECCIÓN REALIZADOS UR 510 ---- 16.0000 TOTAL ---- 16.0000			UR 510 ARCHIVOS INTERNOS DE LA UNIDAD DE DESARROLLO DEL DEPORTE	UR 510 ALTA RESPUESTA A LA CONVOCATORIA POR PARTE DE LAS ASOCIACIONES DEPORTIVAS
COMPONENTE	OBRAS DE INFRAESTRUCTURA DEPORTIVA CONSTRUIDAS	1 - PORCENTAJE DE OBRAS DE INFRAESTRUCTURA DEPORTIVA CONSTRUIDAS 2 - (OBRAS DE INFRAESTRUCTURA DEPORTIVA CONSTRUIDAS / OBRAS DE INFRAESTRUCTURA DEPORTIVA PROGRAMADAS) *100 3 - GESTIÓN 4 - EFICACIA 5 - SEMESTRAL 6 - ASCENDENTE VARIABLES DEL INDICADOR 7 - OBRAS DE INFRAESTRUCTURA DEPORTIVA CONSTRUIDAS UR 106 ---- 100.0000 UR 510 ---- 100.0000 UR 902 ---- 100.0000 TOTAL ---- 300.0000			UR 106 INFORME MENSUAL DE AVANCE FÍSICO Y FINANCIERO (IMAFF) INTEGRADO POR EL DEPARTAMENTO DE SEGUIMIENTO INFORMÁTICO DE OBRAS, DISPONIBLE EN LA SUBSECRETARÍA DE PLANEACIÓN Y PROGRAMACIÓN DE OBRA. UR 510 REPORTES ADMINISTRATIVOS Y CONTABLES A BAJO RESGUARDO DEL DEPARTAMENTO DE INFRAESTRUCTURA. UR 902 REPORTES ADMINISTRATIVOS/CONTABLES DE LOS MUNICIPIOS	UR 106 EXISTE DISPONIBILIDAD PRESUPUESTAL EN LOS FONDOS FEDERALES Y ESTATALES PARA EL FINANCIAMIENTO DE LAS OBRAS. UR 510 LOS PROYECTOS CUMPLAN CON LOS REQUISITOS DE INTEGRACIÓN SEÑALADOS EN LA NORMATIVIDAD VIGENTE. UR 902 LAS CONDICIONES SOCIALES, ECONÓMICAS Y AMBIENTALES SE MANTIENEN ESTABLES
ACTIVIDAD	CONSTRUIR ESPACIOS DEPORTIVOS, CANCHAS DEPORTIVAS Y TECHADOS	1 - PORCENTAJE DE ESTUDIOS Y PROYECTOS ELABORADOS 2 - (NÚMERO DE ESTUDIOS Y PROYECTOS ELABORADOS / NÚMERO DE ESTUDIOS Y PROYECTOS PROGRAMADOS) * 100 3 - GESTIÓN 4 - EFICIENCIA 5 - TRIMESTRAL 6 - ASCENDENTE VARIABLES DEL INDICADOR 7 - NÚMERO DE ESTUDIOS Y PROYECTOS ELABORADOS UR 106 ---- 4.0000 UR 510 ---- 0.0000 UR 902 ---- 0.0000 TOTAL ---- 4.0000			UR 106 INFORME MENSUAL DE AVANCE FÍSICO Y FINANCIERO (IMAFF) INTEGRADO POR EL DEPARTAMENTO DE SEGUIMIENTO INFORMÁTICO DE OBRAS, DISPONIBLE EN LA SUBSECRETARÍA DE PLANEACIÓN Y PROGRAMACIÓN DE OBRA. UR 510 NO APLICA UR 902 REPORTES ADMINISTRATIVOS/CONTABLES DE LOS MUNICIPIOS	UR 106 EXISTE DISPONIBILIDAD PRESUPUESTAL EN LOS FONDOS FEDERALES Y ESTATALES PARA EL FINANCIAMIENTO DE LAS OBRAS. UR 510 NO EXISTE LA PARTE PRESUPUESTAL NI DE INFRAESTRUCTURA. UR 902 LAS CONDICIONES SOCIALES, ECONÓMICAS Y AMBIENTALES SE MANTIENEN ESTABLES



GOBIERNO DEL ESTADO DE OAXACA
PROGRAMA OPERATIVO ANUAL 2020
MATRÍZ DE INDICADORES PARA RESULTADOS
REPORTE MIR INICIAL



GOBIERNO DEL ESTADO
DE OAXACA

NIVEL	RESUMEN NARRATIVO	INDICADOR			MEDIOS DE VERIFICACIÓN	SUPUESTOS
		A)ID INDICADOR 1.NOMBRE	2. FÓRMULA DE CÁLCULO	3. TIPO		
		4.DIMENSIÓN 7.META ANUAL	5.FRECUENCIA	6.SENTIDO		
		1 - PORCENTAJE DE ESPACIOS DEPORTIVOS CONSTRUIDOS 2 - (NÚMERO DE ESPACIOS DEPORTIVOS CONSTRUIDOS/NÚMERO DE ESPACIOS PROGRAMADOS A CONSTRUIR)*100 3 - GESTIÓN 4 - EFICIENCIA 5 - TRIMESTRAL 6 - ASCENDENTE VARIABLES DEL INDICADOR 7 - NÚMERO DE ESPACIOS DEPORTIVOS CONSTRUIDOS UR 106 ---- 15.0000 UR 510 ---- 0.0000 UR 902 ---- 5.0000 TOTAL ---- 20.0000				
		1 - PORCENTAJE DE ESPACIOS DEPORTIVOS CONSTRUIDOS 2 - (METROS CUADRADOS DE ESPACIOS DEPORTIVOS CONSTRUIDOS/METROS CUADRADOS DE ESPACIOS DEPORTIVOS PROGRAMADOS A CONSTRUIR)*100 3 - GESTIÓN 4 - EFICACIA 5 - TRIMESTRAL 6 - ASCENDENTE VARIABLES DEL INDICADOR 7 - METROS CUADRADOS DE ESPACIOS DEPORTIVOS CONSTRUIDOS UR 106 ---- 656.0000 UR 510 ---- 0.0000 UR 902 ---- 48000.0000 TOTAL ---- 48656.0000				
ACTIVIDAD	REHABILITAR PARQUES Y ESPACIOS DEPORTIVOS	1 - PORCENTAJE DE PARQUES Y ESPACIOS DEPORTIVOS REHABILITADOS 2 - (NÚMERO DE PARQUES Y ESPACIOS DEPORTIVOS REHABILITADOS REALIZADOS/NÚMERO DE PARQUES Y ESPACIOS DEPORTIVOS REHABILITADOS PROGRAMADOS) * 100 3 - GESTIÓN 4 - EFICIENCIA 5 - TRIMESTRAL 6 - ASCENDENTE VARIABLES DEL INDICADOR 7 - NÚMERO DE PARQUES Y ESPACIOS DEPORTIVOS REHABILITADOS UR 106 ---- 0.0000 UR 510 ---- 0.0000 UR 902 ---- 2.0000 TOTAL ---- 2.0000			UR 106 NO APLICA UR 510 NO APLICA UR 902 REPORTES ADMINISTRATIVOS/CONTABLES DE LOS MUNICIPIOS	UR 106 LA UR 106 NO PARTICIPA EN ESTA ACTIVIDAD. UR 510 NO EXISTE LA DISPONIBILIDAD DE PRESUPUESTO Y DE INFRAESTRUCTURA UR 902 LAS CONDICIONES SOCIALES, ECONÓMICAS Y AMBIENTALES SE MANTIENEN ESTABLES



GOBIERNO DEL ESTADO
DE OAXACA

**GOBIERNO DEL ESTADO DE OAXACA
PROGRAMA OPERATIVO ANUAL 2020
MATRÍZ DE INDICADORES PARA RESULTADOS
REPORTE MIR INICIAL**



DATOS DEL PROGRAMA									
PROGRAMA 177 PRODUCCIÓN, TRANSMISIÓN Y COBERTURA DE RADIO, TELEVISIÓN Y TELECOMUNICACIONES PÚBLICAS									
UR Responsable: 521 CORPORACIÓN OAXAQUEÑA DE RADIO Y TELEVISIÓN									
ALINEACIÓN									
PLAN ESTATAL DE DESARROLLO									
EJE: OAXACA PRODUCTIVO E INNOVADOR		TEMA: COMUNICACIONES Y TRANSPORTES		OBJETIVO: AMPLIAR LA COBERTURA DE LOS MEDIOS DE COMUNICACIÓN ELECTRÓNICOS EN EL ESTADO QUE ELEVEN LA COMPETITIVIDAD, PRODUCTIVIDAD Y DESARROLLO ECONÓMICO Y SOCIAL.					
SECTOR: COMUNICACIONES Y TRANSPORTES		SUBSECTOR: COMUNICACIONES							
POBLACIÓN O ÁREA DE ENFOQUE POTENCIAL									
Atributo de la población o área de enfoque:		POBLACIÓN DEL ESTADO DE OAXACA QUE CUENTA CON TECNOLOGÍA DE LA INFORMACIÓN Y COMUNICACIÓN		Hombres:	870074	Mujeres:	734719	Total:	1604793
INDICADORES PARA RESULTADOS									
NIVEL	RESUMEN NARRATIVO	INDICADOR			MEDIOS DE VERIFICACIÓN	SUPUESTOS			
		A)ID INDICADOR	1.NOMBRE	2. FÓRMULA DE CÁLCULO			3. TIPO		
		4.DIMENSIÓN	5.FRECUENCIA	6.SENTIDO					
		7.META ANUAL							
FIN	CONTRIBUIR A LA AMPLIACIÓN DE LA COBERTURA DE LOS MEDIOS DE COMUNICACIÓN ELECTRÓNICOS PARA EL ACCESO A LA INFORMACIÓN Y CONOCIMIENTO DE LA CIUDADANÍA EN EL ESTADO.	1 - PORCENTAJE DE COBERTURA CON LA SEÑAL DE TELEVISIÓN 2 - (HOGARES QUE SE CUBREN DE LAS ESTACIONES DE TELEVISIÓN/ TOTAL DE HOGARES DEL ESTADO)*100 3 - ESTRATÉGICO 4 - EFICACIA 5 - ANUAL 6 - ASCENDENTE 7 - 64.5000	1 - PORCENTAJE DE COBERTURA CON LA SEÑAL DE RADIO 2 - (HOGARES QUE SE CUBREN DE LAS ESTACIONES DE RADIO/ TOTAL DE HOGARES DEL ESTADO)*100 3 - ESTRATÉGICO 4 - EFICACIA 5 - ANUAL 6 - ASCENDENTE 7 - 76.0000		INFORMACIÓN DE INEGI. ENCUESTA NACIONAL SOBRE DISPONIBILIDAD Y USO DE TECNOLOGÍAS DE LA INFORMACIÓN EN LOS HOGARES. DISPONIBLE EN: HTTP://WWW.BETA.INEGI.ORG.MX/PROYECTOS/EN HOGARES/REGULARES/DUTIH/2017/ INSTITUTO FEDERAL DE TELECOMUNICACIONES. ANUARIOS ESTADÍSTICOS. DISPONIBLE EN: HTTP://WWW.IFT.ORG.MX/ESTADISTICAS/ANUARIO S-ESTADISTICOS.	LOS HABITANTES DEL ESTADO ACCEDEN A LA COBERTURA DE MEDIOS DE COMUNICACIÓN			

La Matriz de Indicadores para Resultados (MIR) es un reflejo del estado actual del programa al momento de su elaboración. En consecuencia, las Unidades Ejecutoras de Gasto que registraron "No Aplica" en Medios de Verificación y una justificación en los Supuestos; conforme al avance en el curso normal del ejercicio fiscal 2020 y se genere nueva información, la MIR deberá ser actualizada en lo que respecta a los indicadores, así como el registro de metas y líneas base, elementos que son un referente para el seguimiento y la evaluación.



GOBIERNO DEL ESTADO DE OAXACA
PROGRAMA OPERATIVO ANUAL 2020
MATRÍZ DE INDICADORES PARA RESULTADOS
REPORTE MIR INICIAL



GOBIERNO DEL ESTADO
DE OAXACA

NIVEL	RESUMEN NARRATIVO	INDICADOR			MEDIOS DE VERIFICACIÓN	SUPUESTOS
		A)ID INDICADOR 1.NOMBRE 4.DIMENSIÓN 7.META ANUAL	2. FÓRMULA DE CÁLCULO 5.FRECUENCIA	3. TIPO 6.SENTIDO		
PROPOSITO	LA POBLACION DEL ESTADO DE OAXACA QUE CUENTA CON TECNOLOGÍAS DE LA INFORMACIÓN Y COMUNICACIÓN ACCEDE A LA SEÑAL DE TELEVISIÓN.	1 - PORCENTAJE DE INCREMENTO EN LA AMPLIACIÓN DE LA SEÑAL DE TELEVISION 2 - ((NÚMERO DE REPETIDORAS DE TELEVISIÓN AMPLIADAS EN EL AÑO - TOTAL DE REPETIDORAS DE TELEVISIÓN AMPLIADAS EN EL AÑO T - 1) / TOTAL DE REPETIDORAS DE TELEVISIÓN AMPLIADAS EN EL AÑO T - 1)*100 3 - ESTRATÉGICO 4 - EFICACIA 5 - ANUAL 6 - ASCENDENTE 7 - 100.0000 1 - PORCENTAJE DE ESTACIONES REPETIDORAS DE TELEVISIÓN NUEVAS EN FUNCIONAMIENTO 2 - ((NÚMERO DE REPETIDORAS DE TELEVISIÓN EN FUNCIONAMIENTO EN EL AÑO T - TOTAL DE REPETIDORAS DE TELEVISIÓN EN FUNCIONAMIENTO EN EL AÑO T - 1) / TOTAL DE REPETIDORAS DE TELEVISIÓN EN FUNCIONAMIENTO EN EL AÑO T - 1)*100 3 - ESTRATÉGICO 4 - EFICACIA 5 - ANUAL 6 - ASCENDENTE 7 - 100.0000			ACTA ENTREGA DE LAS ESTACIONES REPETIDORAS DE TELEVISIÓN NUEVAS INSTALADAS Y EN FUNCIONAMIENTO, EMITIDA POR EL DEPARTAMENTO DE RECURSOS MATERIALES EN LA CORPORACIÓN OAXAQUEÑA DE RADIO Y TELEVISIÓN, DICHO DOCUMENTO DEPENDE DE LA APROBACIÓN DE LOS PROYECTOS DE AMPLIACIÓN DE ESTACIONES POR PARTE DE LA SUBSECRETARÍA DE PLANEACIÓN.	SE CUENTA CON UNA LOCACION, EXISTEN CONDICIONES CLIMATOLÓGICAS FAVORABLES Y EL SERVICIO DE ENERGÍA ELÉCTRICA ES CONTINUO
COMPONENTE	PROGRAMAS DE TELEVISIÓN PRODUCIDOS Y TRANSMITIDOS	1 - PORCENTAJE DE PROGRAMAS DE TELEVISION PRODUCIDOS Y TRANSMITIDOS 2 - (NUMERO DE PROGRAMAS PRODUCIDOS Y TRANSMITIDOS/ NUMERO DE PROGRAMAS PROGRAMADOS)*100 3 - GESTIÓN 4 - EFICACIA 5 - SEMESTRAL 6 - REGULAR VARIABLES DEL INDICADOR 7 - PROGRAMAS DE TELEVISION PRODUCIDOS Y TRANSMITIDOS UR 521 ---- 100.0000 TOTAL ---- 100.0000			UR 521 REPORTE DE ACTIVIDADES SEMESTRALES ELABORADO POR LA DIRECCIÓN DE TELEVISIÓN EN LA CORTV A RESGUARDO DEL DEPTO. DE PLANEACIÓN Y EJERCICIO PRESUPUESTAL DE LA CORTV	UR 521 LA OPERACIÓN DE LAS REPETIDORAS DE TDT ES CONTINUA
ACTIVIDAD	DISEÑAR LAS PROGRAMACIONES DEL CANAL DE TELEVISIÓN	1 - PORCENTAJE DE PROGRAMAS DE TELEVISIÓN DISEÑADOS 2 - (NÚMERO DE PROGRAMAS DISEÑADOS/ NÚMERO DE PROGRAMAS PROGRAMADOS A DISEÑAR)*100 3 - GESTIÓN 4 - EFICIENCIA 5 - TRIMESTRAL 6 - ASCENDENTE VARIABLES DEL INDICADOR 7 - NÚMERO DE PROGRAMAS DE TELEVISIÓN DISEÑADOS UR 521 ---- 52.0000 TOTAL ---- 52.0000			UR 521 REPORTE DE ACTIVIDADES SEMESTRALES ELABORADO POR LA DIRECCIÓN DE TELEVISIÓN EN LA CORTV A RESGUARDO DEL DEPTO. DE PLANEACIÓN Y EJERCICIO PRESUPUESTAL DE LA CORTV	UR 521 LOS PROGRAMAS QUE SE TRANSMITEN SON ACORDE A LOS HORARIOS Y CLASIFICACIÓN QUE OTORGA LA RTC



**GOBIERNO DEL ESTADO DE OAXACA
PROGRAMA OPERATIVO ANUAL 2020
MATRÍZ DE INDICADORES PARA RESULTADOS
REPORTE MIR INICIAL**



GOBIERNO DEL ESTADO
DE OAXACA

NIVEL	RESUMEN NARRATIVO	INDICADOR			MEDIOS DE VERIFICACIÓN	SUPUESTOS
		A)ID INDICADOR 1.NOMBRE	2. FÓRMULA DE CÁLCULO	3. TIPO		
		4.DIMENSIÓN	5.FRECUENCIA	6.SENTIDO		
		7.META ANUAL				
ACTIVIDAD	ASIGNAR ESPACIOS A LAS CO-PRODUCCIONES Y CONTENIDOS EXTERNOS	1 - PORCENTAJE DE ESPACIOS PARA LAS CO-PRODUCCIONES Y CONTENIDOS TELEVISIVOS EXTERNOS APERTURADOS, RESPECTO A LOS PROGRAMADOS 2 - (NÚMERO DE ESPACIOS APERTURADOS/ NÚMERO DE ESPACIOS PROGRAMADOS)*100 3 - GESTIÓN 4 - EFICIENCIA 5 - TRIMESTRAL 6 - ASCENDENTE VARIABLES DEL INDICADOR 7 - NÚMERO DE ESPACIOS PARA LAS CO-PRODUCCIONES Y CONTENIDOS TELEVISIVOS EXTERNOS APERTURADOS UR 521 ---- 71.0000 TOTAL ---- 71.0000			UR 521 REPORTE DE ACTIVIDADES SEMESTRALES ELABORADO POR LA DIRECCIÓN DE TELEVISIÓN EN LA CORTV A RESGUARDO DEL DEPTO. DE PLANEACIÓN Y EJERCICIO PRESUPUESTAL DE LA CORTV	UR 521 SE CUENTA CON PROGRAMACIÓN EXTERNA ACORDE A LA BARRA PROGRAMÁTICA DE CORTV ADEMÁS DE CONVENIOS DE COLABORACIÓN CON DIVERSAS INSTITUCIONES PÚBLICAS O PRIVADAS.
ACTIVIDAD	REALIZAR CONTENIDOS DE TELEVISIÓN PROPIOS	1 - PORCENTAJE DE CONTENIDOS TELEVISIVOS PROPIOS DISEÑADOS 2 - (CONTENIDOS TELEVISIVOS PROPIOS DISEÑADOS/CONTENIDOS TELEVISIVOS PROPIOS PROGRAMADOS)*100 3 - GESTIÓN 4 - EFICIENCIA 5 - TRIMESTRAL 6 - ASCENDENTE VARIABLES DEL INDICADOR 7 - NÚMERO DE CONTENIDOS TELEVISIVOS PROPIOS DISEÑADOS UR 521 ---- 41.0000 TOTAL ---- 41.0000			UR 521 REPORTE DE ACTIVIDADES SEMESTRALES ELABORADO POR LA DIRECCIÓN DE TELEVISIÓN EN LA CORTV A RESGUARDO DEL DEPTO. DE PLANEACIÓN Y EJERCICIO PRESUPUESTAL DE LA CORTV	UR 521 SE CUENTA CON PLANTILLA DE PRODUCTORES, REALIZADORES Y ASISTENTES PARA REALIZAR LOS PROGRAMAS REQUERIDOS.
COMPONENTE	PROGRAMAS DE RADIO PRODUCIDOS Y TRANSMITIDOS	1 - PORCENTAJE DE PROGRAMAS DE RADIO PRODUCIDOS Y TRANSMITIDOS 2 - (NUMERO DE PROGRAMAS PRODUCIDOS Y TRANSMITIDOS/NUMERO DE PROGRAMAS PROGRAMADOS) *100 3 - GESTIÓN 4 - EFICACIA 5 - SEMESTRAL 6 - REGULAR VARIABLES DEL INDICADOR 7 - PROGRAMAS DE RADIO PRODUCIDOS Y TRANSMITIDOS UR 521 ---- 100.0000 TOTAL ---- 100.0000			UR 521 REPORTE DE ACTIVIDADES TRIMESTRALES ELABORADO POR LA DIRECCIÓN DE RADIO EN LA CORTV A RESGUARDO DEL DEPTO. DE PLANEACIÓN Y EJERCICIO PRESUPUESTAL	UR 521 LA OPERACIÓN DE LAS REPETIDORAS DE FM ES CONTINUA
ACTIVIDAD	ASIGNAR ESPACIOS A LAS CO-PRODUCCIONES Y CONTENIDOS EXTERNOS	1 - PORCENTAJE DE ESPACIOS PARA LAS CO-PRODUCCIONES Y CONTENIDOS RADIOFÓNICOS EXTERNOS APERTURADOS 2 - (NÚMERO DE ESPACIOS PARA LAS CO-PRODUCCIONES Y CONTENIDOS RADIOFÓNICOS EXTERNOS APERTURADOS/ NÚMERO DE ESPACIOS PROGRAMADOS)*100 3 - GESTIÓN 4 - EFICACIA 5 - TRIMESTRAL 6 - ASCENDENTE VARIABLES DEL INDICADOR 7 - NÚMERO DE ESPACIOS PARA LAS CO-PRODUCCIONES Y CONTENIDOS RADIOFÓNICOS EXTERNOS APERTURADOS UR 521 ---- 20.0000 TOTAL ---- 20.0000			UR 521 REPORTE DE ACTIVIDADES TRIMESTRALES ELABORADO POR LA DIRECCIÓN DE RADIO EN LA CORTV A RESGUARDO DEL DEPTO. DE PLANEACIÓN Y EJERCICIO PRESUPUESTAL	UR 521 SE ESPERA CONTINUA CON LA RENOVACIÓN DE CONVENIOS DE COLABORACIÓN CON LAS INSTANCIAS EXTERNAS. UR 521 SE CUENTA CON PROGRAMACIÓN EXTERNA ACORDE A LA BARRA PROGRAMÁTICA DE CORTV RADIO ADEMÁS DE CONVENIOS DE COLABORACIÓN CON DIVERSAS INSTANCIAS.

La Matriz de Indicadores para Resultados (MIR) es un reflejo del estado actual del programa al momento de su elaboración. En consecuencia, las Unidades Ejecutoras de Gasto que registraron "No Aplica" en Medios de Verificación y una justificación en los Supuestos; conforme al avance en el curso normal del ejercicio fiscal 2020 y se genere nueva información, la MIR deberá ser actualizada en lo que respecta a los indicadores, así como el registro de metas y líneas base, elementos que son un referente para el seguimiento y la evaluación.



GOBIERNO DEL ESTADO DE OAXACA
PROGRAMA OPERATIVO ANUAL 2020
MATRÍZ DE INDICADORES PARA RESULTADOS
REPORTE MIR INICIAL

NIVEL	RESUMEN NARRATIVO	INDICADOR			MEDIOS DE VERIFICACIÓN	SUPUESTOS
		A)ID INDICADOR 1.NOMBRE	2. FÓRMULA DE CÁLCULO	3. TIPO		
		4.DIMENSIÓN	5.FRECUENCIA	6.SENTIDO		
		7.META ANUAL				
ACTIVIDAD	DISEÑAR LAS PROGRAMACIONES DE LAS ESTACIONES RADIOFÓNICAS	1 - PORCENTAJE DE PROGRAMAS DE RADIO DISEÑADOS 2 - (NÚMERO DE PROGRAMAS DISEÑADOS/ NÚMERO DE PROGRAMAS PROGRAMADOS A DISEÑAR)*100 3 - GESTIÓN 4 - EFICIENCIA 5 - TRIMESTRAL 6 - ASCENDENTE VARIABLES DEL INDICADOR 7 - NÚMERO DE PROGRAMAS DE RADIO DISEÑADOS UR 521 ---- 104.0000 TOTAL ---- 104.0000			UR 521 REPORTE DE ACTIVIDADES TRIMESTRALES ELABORADO POR LA DIRECCIÓN DE RADIO EN LA CORTV A RESGUARDO DEL DEPTO. DE PLANEACIÓN Y EJERCICIO PRESUPUESTAL	UR 521 LOS PROGRAMAS QUE SE TRANSMITEN SON ACORDE A LOS HORARIOS Y CLASIFICACIÓN REQUERIDA
ACTIVIDAD	REALIZAR CONTENIDOS DE RADIO PROPIOS	1 - PORCENTAJE DE CONTENIDOS RADIOFÓNICOS PROPIOS DISEÑADOS 2 - (CONTENIDOS RADIOFÓNICOS PROPIOS DISEÑADOS/CONTENIDOS RADIOFÓNICOS PROPIOS PROGRAMADOS)*100 3 - GESTIÓN 4 - EFICIENCIA 5 - TRIMESTRAL 6 - ASCENDENTE VARIABLES DEL INDICADOR 7 - NÚMERO DE CONTENIDOS RADIOFÓNICOS PROPIOS DISEÑADOS UR 521 ---- 119.0000 TOTAL ---- 119.0000			UR 521 REPORTE DE ACTIVIDADES TRIMESTRALES ELABORADO POR LA DIRECCIÓN DE RADIO EN LA CORTV A RESGUARDO DEL DEPTO. DE PLANEACIÓN Y EJERCICIO PRESUPUESTAL	UR 521 SE CUENTA CON PLANTILLA DE PRODUCTORES, ASISTENTES, GRABADORES, LOCUTORES Y GUIONISTAS PARA REALIZAR LOS PROGRAMAS REQUERIDOS.
COMPONENTE	RED DE ESTACIONES REPETIDORAS DE TELEVISIÓN AMPLIADAS	1 - INCREMENTO EN LA AMPLIACIÓN DE LA SEÑAL DE TELEVISIÓN 2 - (TOTAL DE REPETIDORAS DE TELEVISIÓN AMPLIADAS EN EL AÑO T- TOTAL DE REPETIDORAS AMPLIADAS EN EL AÑO T-1)*100 3 - GESTIÓN 4 - EFICACIA 5 - SEMESTRAL 6 - ASCENDENTE VARIABLES DEL INDICADOR 7 - INCREMENTO EN LA AMPLIACIÓN DE LA SEÑAL DE TELEVISIÓN UR 521 ---- 26.0000 TOTAL ---- 26.0000			UR 521 ACTA ENTREGA DE LAS ESTACIONES REPETIDORAS DE TELEVISIÓN NUEVAS INSTALADAS Y EN FUNCIONAMIENTO.	UR 521 SE CUENTA CON UNA LOCACIÓN, INFRAESTRUCTURA Y EQUIPAMIENTO.
ACTIVIDAD	INSTALAR Y PONER EN FUNCIONAMIENTO LAS ESTACIONES REPETIDORAS DE TELEVISIÓN	1 - PORCENTAJE DE ESTACIONES REPETIDORAS DE TELEVISIÓN NUEVAS EN FUNCIONAMIENTO 2 - (NÚMERO DE ESTACIONES REPETIDORAS DE TELEVISIÓN NUEVAS EN FUNCIONAMIENTO/ESTACIONES REPETIDORAS DE TELEVISIÓN NUEVAS EN FUNCIONAMIENTO PROGRAMADAS)*100 3 - GESTIÓN 4 - EFICIENCIA 5 - TRIMESTRAL 6 - ASCENDENTE VARIABLES DEL INDICADOR 7 - NÚMERO DE ESTACIONES REPETIDORAS DE TELEVISIÓN NUEVAS EN FUNCIONAMIENTO UR 521 ---- 3.0000 TOTAL ---- 3.0000			UR 521 ACTA ENTREGA DE LAS ESTACIONES REPETIDORAS DE TELEVISIÓN NUEVAS INSTALADAS Y EN FUNCIONAMIENTO.	UR 521 EXISTEN CONDICIONES CLIMATOLÓGICAS FAVORABLES Y EL SERVICIO DE ENERGÍA ELÉCTRICA ES CONTINUO



**GOBIERNO DEL ESTADO DE OAXACA
PROGRAMA OPERATIVO ANUAL 2020
MATRÍZ DE INDICADORES PARA RESULTADOS
REPORTE MIR INICIAL**



GOBIERNO DEL ESTADO
DE OAXACA

NIVEL	RESUMEN NARRATIVO	INDICADOR			MEDIOS DE VERIFICACIÓN	SUPUESTOS
		A)ID INDICADOR 1.NOMBRE	2. FÓRMULA DE CÁLCULO	3. TIPO		
		4.DIMENSIÓN	5.FRECUENCIA	6.SENTIDO		
		7.META ANUAL				
ACTIVIDAD	ELABORAR PROYECTOS PARA LA AMPLIACIÓN DE ESTACIONES REPETIDORAS	1 - PORCENTAJE DE PROYECTOS ELABORADOS PARA LA AMPLIACIÓN DE ESTACIONES REPETIDORAS 2 - (NÚMERO PROYECTOS APROBADOS / NÚMERO DE PROYECTOS PROGRAMADOS)*100 3 - GESTIÓN 4 - EFICIENCIA 5 - TRIMESTRAL 6 - ASCENDENTE VARIABLES DEL INDICADOR 7 - NÚMERO DE PROYECTOS ELABORADOS PARA LA AMPLIACIÓN DE ESTACIONES REPETIDORAS UR 521 ---- 3.0000 TOTAL ---- 3.0000			UR 521 ACUSE DE RECEPCIÓN DE PROYECTO EN BANCO DE PROYECTOS DE LA SUBSECRETARIA DE PLANEACIÓN	UR 521 SE CUENTA CON UNA LOCACIÓN, INFRAESTRUCTURA Y EQUIPAMIENTO.
COMPONENTE	ESTACIONES REPETIDORAS DE RADIO Y TELEVISIÓN MANTENIDAS	1 - PORCENTAJE DE ESTACIONES REPETIDORAS DE RADIO Y TELEVISION CON MANTENIMIENTO REALIZADO 2 - (NUMERO DE MANTENIMIENTOS REALIZADOS/ NUMERO DE MANTENIMIENTOS PROGRAMADOS)*100 3 - GESTIÓN 4 - EFICACIA 5 - SEMESTRAL 6 - ASCENDENTE VARIABLES DEL INDICADOR 7 - ESTACIONES REPETIDORAS DE RADIO Y TELEVISION CON MANTENIMIENTO REALIZADO UR 521 ---- 100.0000 TOTAL ---- 100.0000			UR 521 REPORTE DE ACTIVIDADES TRIMESTRALES DE LA UNIDAD DE OPERACIONES A RESGUARDO DEL DEPTO. DE PLANEACION DE LA CORTV	UR 521 EXISTE PERSONAL CAPACITADO PARA REALIZAR EL MANTENIMIENTO UR 521 EXISTEN CONDICIONES CLIMATOLÓGICAS FAVORABLES, EL SERVICIO DE ENERGÍA ELÉCTRICA ES CONTINUO UR 521 SE ESPERA CONTAR CON EL PRESUPUESTO NECESARIO PARA PODER CUBRIR LOS GASTOS QUE CONLLEVA REALIZAR LOS MANTENIMIENTOS.
ACTIVIDAD	REALIZAR MANTENIMIENTO A LAS REDES DE TRANSMISIÓN DE LAS ESTACIONES REPETIDORAS DE TELEVISIÓN	1 - PORCENTAJE DE MANTENIMIENTOS A LAS ESTACIONES DE TELEVISION REALIZADO 2 - (NÚMERO DE MANTENIMIENTOS REALIZADOS/NÚMERO DE MANTENIMIENTOS PROGRAMADOS)*100 3 - GESTIÓN 4 - EFICIENCIA 5 - TRIMESTRAL 6 - ASCENDENTE VARIABLES DEL INDICADOR 7 - NÚMERO DE MANTENIMIENTOS A LAS ESTACIONES DE TELEVISIÓN REALIZADO UR 521 ---- 32.0000 TOTAL ---- 32.0000			UR 521 REPORTE DE ACTIVIDADES TRIMESTRALES DE LA UNIDAD DE OPERACIONES A RESGUARDO DEL DEPTO. DE PLANEACIÓN DE LA CORTV	UR 521 EXISTE PERSONAL CAPACITADO PARA REALIZAR EL MANTENIMIENTO UR 521 EXISTEN CONDICIONES CLIMATOLÓGICAS FAVORABLES, EL SERVICIO DE ENERGÍA ELÉCTRICA ES CONTINUO UR 521 SE ESPERA CONTAR CON EL PRESUPUESTO NECESARIO PARA PODER CUBRIR LOS GASTOS QUE CONLLEVA REALIZAR LOS MANTENIMIENTOS.
ACTIVIDAD	REALIZAR MANTENIMIENTO A LAS REDES DE TRANSMISIÓN DE LAS ESTACIONES REPETIDORAS DE RADIO	1 - PORCENTAJE DE MANTENIMIENTOS A LAS ESTACIONES DE RADIO REALIZADO 2 - (NÚMERO DE MANTENIMIENTOS REALIZADOS/NÚMERO DE MANTENIMIENTOS PROGRAMADOS PARA RADIO)*100 3 - GESTIÓN 4 - EFICIENCIA 5 - TRIMESTRAL 6 - ASCENDENTE VARIABLES DEL INDICADOR 7 - NÚMERO DE MANTENIMIENTOS A LAS ESTACIONES DE RADIO REALIZADO UR 521 ---- 66.0000 TOTAL ---- 66.0000			UR 521 REPORTE DE ACTIVIDADES TRIMESTRALES DE LA UNIDAD DE OPERACIONES A RESGUARDO DEL DEPTO. DE PLANEACIÓN DE LA CORTV	UR 521 EXISTEN CONDICIONES CLIMATOLÓGICAS FAVORABLES, EL SERVICIO DE ENERGÍA ELÉCTRICA ES CONTINUO UR 521 EXISTE PERSONAL CAPACITADO PARA REALIZAR EL MANTENIMIENTO UR 521 SE ESPERA CONTAR CON EL PRESUPUESTO NECESARIO PARA PODER CUBRIR LOS GASTOS QUE CONLLEVA REALIZAR LOS MANTENIMIENTOS.

La Matriz de Indicadores para Resultados (MIR) es un reflejo del estado actual del programa al momento de su elaboración. En consecuencia, las Unidades Ejecutoras de Gasto que registraron "No Aplica" en Medios de Verificación y una justificación en los Supuestos; conforme al avance en el curso normal del ejercicio fiscal 2020 y se genere nueva información, la MIR deberá ser actualizada en lo que respecta a los indicadores, así como el registro de metas y líneas base, elementos que son un referente para el seguimiento y la evaluación.



GOBIERNO DEL ESTADO
DE OAXACA

**GOBIERNO DEL ESTADO DE OAXACA
PROGRAMA OPERATIVO ANUAL 2020
MATRÍZ DE INDICADORES PARA RESULTADOS
REPORTE MIR INICIAL**



NIVEL	RESUMEN NARRATIVO	INDICADOR			MEDIOS DE VERIFICACIÓN	SUPUESTOS
		A)ID INDICADOR 1.NOMBRE	2. FÓRMULA DE CÁLCULO	3. TIPO		
		4.DIMENSIÓN	5.FRECUENCIA	6.SENTIDO		
		7.META ANUAL				
ACTIVIDAD	REALIZAR MANTENIMIENTOS DE LAS ESTACIONES CENTRALES	1 - PORCENTAJE DE MANTENIMIENTOS A LA ESTACIÓN CENTRAL REALIZADO 2 - (NÚMERO DE MANTENIMIENTOS REALIZADOS/ NÚMERO DE MANTENIMIENTOS PROGRAMADOS PARA LA ESTACION CENTRAL)*100 3 - GESTIÓN 4 - EFICIENCIA 5 - TRIMESTRAL 6 - ASCENDENTE VARIABLES DEL INDICADOR 7 - NÚMERO DE MANTENIMIENTOS A LA ESTACIÓN CENTRAL REALIZADO UR 521 ---- 4.0000 TOTAL ---- 4.0000			UR 521 REPORTE DE ACTIVIDADES TRIMESTRALES DE LA UNIDAD DE OPERACIONES A RESGUARDO DEL DEPTO. DE PLANEACIÓN DE LA CORTV	UR 521 EXISTE PERSONAL CAPACITADO PARA REALIZAR EL MANTENIMIENTO UR 521 EXISTEN CONDICIONES CLIMATOLÓGICAS FAVORABLES, EL SERVICIO DE ENERGÍA ELÉCTRICA ES CONTINUO.



GOBIERNO DEL ESTADO
DE OAXACA

**GOBIERNO DEL ESTADO DE OAXACA
PROGRAMA OPERATIVO ANUAL 2020
MATRÍZ DE INDICADORES PARA RESULTADOS
REPORTE MIR INICIAL**



DATOS DEL PROGRAMA						
PROGRAMA 178 DIFUSIÓN DE ACCIONES, PROGRAMAS Y POLÍTICAS GUBERNAMENTALES						
UR Responsable: 124 COORDINACIÓN GENERAL DE COMUNICACIÓN SOCIAL Y VOCERÍA DEL GOBIERNO DEL ESTADO			UR's Participantes 121 CONSEJERÍA JURÍDICA DEL GOBIERNO DEL ESTADO			
ALINEACIÓN						
PLAN ESTATAL DE DESARROLLO						
EJE: OAXACA SEGURO		TEMA: GOVERNABILIDAD Y PAZ SOCIAL		OBJETIVO: GARANTIZAR LA GOVERNABILIDAD Y LA PAZ PLENA EN EL ESTADO MEDIANTE LA ATENCIÓN OPORTUNA DE LA AGENDA SOCIAL, POLÍTICA, MUNICIPAL, AGRARIA, SINDICAL Y RELIGIOSA, EN ESTRICTO APEGO AL MARCO DE DERECHO Y A TRAVÉS DEL DIÁLOGO, PARA OTORGAR UNA RESPUESTA SUSTENTADA A LAS SOLICITUDES DE INTERVENCIÓN Y DEMANDAS PRESENTADAS POR AUTORIDADES, ORGANIZACIONES Y CIUDADANÍA OAXAQUEÑA.		
SECTOR: GOVERNABILIDAD Y SEGURIDAD			SUBSECTOR: GOVERNABILIDAD Y PAZ SOCIAL			
POBLACIÓN O ÁREA DE ENFOQUE POTENCIAL						
Atributo de la población o área de enfoque: EJECUTOR DE GASTO		Hombres: 0		Mujeres: 0		Total: 91
INDICADORES PARA RESULTADOS						
NIVEL	RESUMEN NARRATIVO	INDICADOR			MEDIOS DE VERIFICACIÓN	SUPUESTOS
		A)ID INDICADOR 1.NOMBRE 4.DIMENSIÓN 7.META ANUAL	2. FÓRMULA DE CÁLCULO 5.FRECUENCIA	3. TIPO 6.SENTIDO		
FIN	CONTRIBUIR A GARANTIZAR LA GOVERNABILIDAD Y LA PAZ PLENA.	1 - INDICE DE DESARROLLO DEMOCRÁTICO 2 - SE CALCULA A TRAVES DE LA MEDICIÓN DE CUATRO DIMENSIONES: 1- DEMOCRACIA DE LOS CIUDADANOS, 2- DEMOCRACIA DE LAS INSTITUCIONES, 3- DEMOCRACIA SOCIAL Y 4- DEMOCRACIA ECONÓMICA 3 - ESTRATÉGICO 4 - EFICACIA 5 - BIENAL 6 - ASCENDENTE 7 - 4.1200			INDICADOR QUE SE REPORTA EN LA PAGINA DE INTERNET SIGUIENTE HTTP://IDD-MEX.ORG/2017/INFORMES/92/RESULTADOS-DEL-IDD-MEX-2015.HTML	LOS CIUDADANOS PARTICIPAN ACTIVAMENTE EN EL QUEHACER GUBERNAMENTAL LA SOCIEDAD MUESTRA INTERÉS Y PARTICIPA EN LAS ACTIVIDADES QUE EL GOBIERNO DEL ESTADO REALIZA

La Matriz de Indicadores para Resultados (MIR) es un reflejo del estado actual del programa al momento de su elaboración. En consecuencia, las Unidades Ejecutoras de Gasto que registraron "No Aplica" en Medios de Verificación y una justificación en los Supuestos; conforme al avance en el curso normal del ejercicio fiscal 2020 y se genere nueva información, la MIR deberá ser actualizada en lo que respecta a los indicadores, así como el registro de metas y líneas base, elementos que son un referente para el seguimiento y la evaluación.



GOBIERNO DEL ESTADO DE OAXACA

**GOBIERNO DEL ESTADO DE OAXACA
PROGRAMA OPERATIVO ANUAL 2020
MATRÍZ DE INDICADORES PARA RESULTADOS
REPORTE MIR INICIAL**



NIVEL	RESUMEN NARRATIVO	INDICADOR			MEDIOS DE VERIFICACIÓN	SUPUESTOS
		A)ID INDICADOR 1.NOMBRE 4.DIMENSIÓN 7.META ANUAL	2. FÓRMULA DE CÁLCULO 5.FRECUENCIA	3. TIPO 6.SENTIDO		
PROPOSITO	LAS ACCIONES, PROGRAMAS Y POLITICAS GUBERNAMENTALES VIGENTES SON DIFUNDIDAS.	1 - PORCENTAJE DE PUBLICACIÓN EN EL PERIÓDICO OFICIAL DE DOCUMENTOS AUTORIZADOS 2 - [(NÚMERO DE DOCUMENTOS AUTORIZADOS PUBLICADOS/ NÚMERO DE DOCUMENTOS AUTORIZADOS)*100] 3 - ESTRATÉGICO 4 - EFICACIA 5 - ANUAL 6 - ASCENDENTE 7 - 100.0000 1 - PORCENTAJE DE MUNICIPIOS CON COBERTURA EN COMUNICACIÓN SOCIAL GUBERNAMENTAL 2 - [(NÚMERO DE MUNICIPIOS CON COBERTURA EN COMUNICACIÓN SOCIAL GUBERNAMENTAL/ TOTAL DE MUNICIPIOS)*100] 3 - ESTRATÉGICO 4 - EFICACIA 5 - ANUAL 6 - ASCENDENTE 7 - 100.0000			REPORTE DE LA COORDINACIÓN GENERAL DE COMUNICACIÓN SOCIAL PERIÓDICO OFICIAL: CONTROL DE RECEPCIÓN DE DOCUMENTOS Y OFICIOS DE AUTORIZACIÓN UNIDAD DE TALLERES GRÁFICOS: CONTENIDO DE LOS PERIÓDICOS OFICIALES PUBLICADOS WWW.PERIODICOOFICIAL.OAXACA.GOB.MX REPORTE DE LA COORDINACIÓN GENERAL DE COMUNICACIÓN SOCIAL PERIÓDICO OFICIAL: CONTROL DE RECEPCIÓN DE DOCUMENTOS Y OFICIOS DE AUTORIZACIÓN UNIDAD DE TALLERES GRÁFICOS: CONTENIDO DE LOS PERIÓDICOS OFICIALES PUBLICADOS WWW.PERIODICOOFICIAL.OAXACA.GOB.MX REPORTE DE LA COORDINACIÓN GENERAL DE COMUNICACIÓN SOCIAL PERIÓDICO OFICIAL: CONTROL DE RECEPCIÓN DE DOCUMENTOS Y OFICIOS DE AUTORIZACIÓN UNIDAD DE TALLERES GRÁFICOS: CONTENIDO DE LOS PERIÓDICOS OFICIALES PUBLICADOS WWW.PERIODICOOFICIAL.OAXACA.GOB.MX REPORTE DE LA COORDINACIÓN GENERAL DE COMUNICACIÓN SOCIAL PERIÓDICO OFICIAL: CONTROL DE RECEPCIÓN DE DOCUMENTOS Y OFICIOS DE AUTORIZACIÓN UNIDAD DE TALLERES GRÁFICOS: CONTENIDO DE LOS PERIÓDICOS OFICIALES PUBLICADOS WWW.PERIODICOOFICIAL.OAXACA.GOB.MX	QUE EXISTAN MEDIOS DE COMUNICACIÓN DEBIDAMENTE REGISTRADOS CON COBERTURA EN TODOS LOS MUNICIPIOS QUE LA CIUDADANÍA ESTE INTERESADA EN CONOCER LA INFORMACIÓN OFICIAL GUBERNAMENTAL QUE EXISTAN MEDIOS DE COMUNICACIÓN DEBIDAMENTE REGISTRADOS CON COBERTURA EN TODOS LOS MUNICIPIOS QUE LA CIUDADANÍA ESTE INTERESADA EN CONOCER LA INFORMACIÓN OFICIAL GUBERNAMENTAL
COMPONENTE	ACCIONES GUBERNAMENTALES DIFUNDIDAS	1 - PORCENTAJE DE ACCIONES GUBERNAMENTALES DIFUNDIDAS 2 - (NUMERO DE ACCION GUBERNAMENTAL DIFUNDIDA REALIZADAS/NUMERO DE ACCION GUBERNAMENTAL DIFUNDIDA PROGRAMADAS) *100 3 - GESTIÓN 4 - EFICACIA 5 - SEMESTRAL 6 - ASCENDENTE VARIABLES DEL INDICADOR 7 - ACCIONES GUBERNAMENTALES DIFUNDIDAS UR 124 ---- 100.0000 TOTAL ---- 100.0000			UR 124 REPORTE DE LA COORDINACIÓN GENERAL DE COMUNICACIÓN SOCIAL	UR 124 LOS MEDIOS DE COMUNICACIÓN CUENTAN OPORTUNAMENTE CON LA INFORMACIÓN DE LAS ACCIONES DE GOBIERNO Y ESTÁN EN APTITUD.
ACTIVIDAD	DIFUNDIR PROPAGANDAS GUBERNAMENTALES	1 - PORCENTAJE DE CAMPAÑAS REALIZADAS 2 - (NUMERO DE CAMPAÑAS REALIZADAS / NUMERO DE CAMPAÑAS PROGRAMADAS) *100 3 - GESTIÓN 4 - EFICIENCIA 5 - TRIMESTRAL 6 - ASCENDENTE VARIABLES DEL INDICADOR 7 - NÚMERO DE CAMPAÑAS REALIZADAS UR 124 ---- 34.0000 TOTAL ---- 34.0000			UR 124 REPORTE TRIMESTRAL DE CAMPAÑAS EMITIDO Y BAJO RESGUARDO DE LA DIRECCIÓN DE DIFUSIÓN DE LA COORDINACIÓN GENERAL DE COMUNICACIÓN SOCIAL Y VOCERÍA.	UR 124 LA TEMÁTICA DE LA CAMPAÑA ESTA VIGENTE

La Matriz de Indicadores para Resultados (MIR) es un reflejo del estado actual del programa al momento de su elaboración. En consecuencia, las Unidades Ejecutoras de Gasto que registraron "No Aplica" en Medios de Verificación y una justificación en los Supuestos; conforme al avance en el curso normal del ejercicio fiscal 2020 y se genere nueva información, la MIR deberá ser actualizada en lo que respecta a los indicadores, así como el registro de metas y líneas base, elementos que son un referente para el seguimiento y la evaluación.



GOBIERNO DEL ESTADO DE OAXACA
PROGRAMA OPERATIVO ANUAL 2020
MATRÍZ DE INDICADORES PARA RESULTADOS
REPORTE MIR INICIAL

NIVEL	RESUMEN NARRATIVO	INDICADOR			MEDIOS DE VERIFICACIÓN	SUPUESTOS
		A)ID INDICADOR 1.NOMBRE 4.DIMENSIÓN 7.META ANUAL	2. FÓRMULA DE CÁLCULO 5.FRECUENCIA	3. TIPO 6.SENTIDO		
ACTIVIDAD	ELABORAR REPORTES DE TENDENCIAS INFORMATIVAS EN MEDIOS DE COMUNICACIÓN DE LAS ACCIONES DEL GOBIERNO DEL ESTADO	1 - TASA DE VARIACIÓN DE REPORTES DE LA TENDENCIA INFORMATIVA EN MEDIOS DE COMUNICACIÓN DE LAS ACCIONES DEL GOBIERNO DEL ESTADO REALIZADOS 2 - (NÚMERO DE REPORTES DE LA TENDENCIA INFORMATIVA EN EL AÑO OBSERVADO/NÚMERO DE REPORTES DE LA TENDENCIA INFORMATIVA EN EL AÑO BASE-1)*100 3 - GESTIÓN 4 - EFICIENCIA 5 - TRIMESTRAL 6 - ASCENDENTE VARIABLES DEL INDICADOR 7 - NÚMERO DE REPORTES DE LA TENDENCIA INFORMATIVA EN MEDIOS DE COMUNICACIÓN DE LAS ACCIONES DEL GOBIERNO DEL ESTADO REALIZADOS UR 124 ---- 52.0000 TOTAL ---- 52.0000			UR 124 REPORTE TRIMESTRAL DE ANÁLISIS DE MEDIOS DE COMUNICACIÓN EMITIDO Y BAJO RESGUARDO DE LA DIRECCIÓN DE ANÁLISIS DE MEDIOS Y MENSAJE INSTITUCIONAL DE LA COORDINACIÓN GENERAL DE COMUNICACIÓN SOCIAL Y VOCERÍA.	UR 124 LOS MEDIOS DE COMUNICACIÓN NO EMITAN INFORMACIÓN RESPECTO A LAS ACCIONES DE GOBIERNO
ACTIVIDAD	REALIZAR LAS COBERTURAS INFORMATIVAS DE LAS ACCIONES DEL GOBIERNO DEL ESTADO	1 - PORCENTAJE DE BOLETINES PUBLICADOS EN MEDIOS DE COMUNICACIÓN 2 - (NÚMERO DE BOLETINES EN MEDIO DE COMUNICACIÓN/ NÚMERO DE BOLETINES ENVIADOS A LOS MEDIOS DE COMUNICACIÓN)*100 3 - GESTIÓN 4 - EFICIENCIA 5 - TRIMESTRAL 6 - ASCENDENTE VARIABLES DEL INDICADOR 7 - NÚMERO DE BOLETINES PUBLICADOS EN MEDIOS DE COMUNICACIÓN UR 124 ---- 516.0000 TOTAL ---- 516.0000			UR 124 REPORTE TRIMESTRAL DE BOLETINES PUBLICADOS EN MEDIOS DE COMUNICACIÓN, EMITIDO Y BAJO RESGUARDO DE LA DIRECCIÓN DE INFORMACIÓN DE LA COORDINACIÓN GENERAL DE COMUNICACIÓN SOCIAL Y VOCERÍA.	UR 124 LOS MEDIOS DE COMUNICACIÓN MUESTRAN INTERÉS EN DIFUNDIR LA INFORMACIÓN OFICIAL
COMPONENTE	DOCUMENTOS OFICIALES PUBLICADOS	1 - PORCENTAJE DE DOCUMENTOS OFICIALES DE INTERES GENERAL PUBLICADOS 2 - (NUMERO DE LEYES, DECRETOS, ACUERDOS O DOCUMENTOS OFICIALES PUBLICADOS / NUMERO DE LEYES, DECRETOS, ACUERDOS O DOCUMENTOS OFICIALES AGENDADOS A PUBLICAR)*100 3 - GESTIÓN 4 - EFICACIA 5 - SEMESTRAL 6 - ASCENDENTE VARIABLES DEL INDICADOR 7 - DOCUMENTOS OFICIALES DE INTERES GENERAL PUBLICADOS UR 121 ---- 100.0000 TOTAL ---- 100.0000			UR 121 LA INFORMACIÓN ESTÁ BAJO RESGUARDO DE LA UNIDAD DE PERIÓDICO OFICIAL DE LA CONSEJERÍA JURÍDICA Y LOS EJEMPLARES DEL PERIÓDICO OFICIAL PUBLICADOS EN: WWW.PERIODICOOFICIAL.OAXACA.GOB.MX	UR 121 LA DOCUMENTACIÓN OFICIAL ES ENVIADA EN TIEMPO Y FORMA PARA SU PUBLICACIÓN.
ACTIVIDAD	IMPRIMIR LOS PERIÓDICOS OFICIALES	1 - PORCENTAJE DE PERIÓDICOS OFICIALES IMPRESOS 2 - (NÚMERO DE PERIÓDICOS OFICIALES IMPRESOS / NÚMERO DE PERIÓDICOS OFICIALES AGENDADOS PARA IMPRIMIR)*100 3 - GESTIÓN 4 - EFICIENCIA 5 - TRIMESTRAL 6 - ASCENDENTE VARIABLES DEL INDICADOR 7 - NÚMERO DE PERIÓDICOS OFICIALES IMPRESOS UR 121 ---- 500.0000 TOTAL ---- 500.0000			UR 121 EJEMPLARES DEL PERIÓDICO OFICIAL PUBLICADOS EN: WWW.PERIODICOOFICIAL.OAXACA.GOB.MX	UR 121 LAS CONDICIONES POLÍTICO-SOCIALES PERMITEN LA OPERACIÓN DEL TALLER DE IMPRESIÓN



GOBIERNO DEL ESTADO
DE OAXACA

**GOBIERNO DEL ESTADO DE OAXACA
PROGRAMA OPERATIVO ANUAL 2020
MATRÍZ DE INDICADORES PARA RESULTADOS
REPORTE MIR INICIAL**



NIVEL	RESUMEN NARRATIVO	INDICADOR			MEDIOS DE VERIFICACIÓN	SUPUESTOS
		A)ID INDICADOR 1.NOMBRE	2. FÓRMULA DE CÁLCULO	3. TIPO		
		4.DIMENSIÓN	5.FRECUENCIA	6.SENTIDO		
		7.META ANUAL				
ACTIVIDAD	AUTORIZAR PUBLICACIONES EN EL PERIÓDICO OFICIAL	1 - PORCENTAJE DE PUBLICACIONES AUTORIZADAS 2 - (NÚMERO DE PUBLICACIONES AUTORIZADAS/NUMERO DE SOLICITUDES DE PUBLICACIONES)*100 3 - GESTIÓN 4 - EFICIENCIA 5 - TRIMESTRAL 6 - ASCENDENTE VARIABLES DEL INDICADOR 7 - NUMERO DE PUBLICACIONES AUTORIZADAS UR 121 ---- 1200.0000 TOTAL ---- 1200.0000			UR 121 LA INFORMACIÓN ESTÁ BAJO RESGUARDO DE LA UNIDAD DE PERIÓDICO OFICIAL DE LA CONSEJERÍA JURÍDICA	UR 121 LA DOCUMENTACIÓN PRESENTADA POR LAS DEPENDENCIAS CUMPLEN CON LA NORMATIVIDAD.



GOBIERNO DEL ESTADO
DE OAXACA

**GOBIERNO DEL ESTADO DE OAXACA
PROGRAMA OPERATIVO ANUAL 2020
MATRÍZ DE INDICADORES PARA RESULTADOS
REPORTE MIR INICIAL**



DATOS DEL PROGRAMA						
PROGRAMA 179 FORTALECIMIENTO DE LAS ACTIVIDADES DEL PODER EJECUTIVO						
UR Responsable:	101	GUBERNATURA	UR's Participantes	114	SECRETARÍA DE FINANZAS	
UR's Participantes	117	SECRETARÍA DE ADMINISTRACIÓN		120	JEFATURA DE LA GUBERNATURA	
	123	COORDINACIÓN GENERAL DE ENLACE FEDERAL Y RELACIONES INTERNACIONALES				
ALINEACIÓN						
PLAN ESTATAL DE DESARROLLO						
EJE:	OAXACA MODERNO Y TRANSPARENTE		TEMA:	COORDINACIÓN INSTITUCIONAL		OBJETIVO:
						MEJORAR LA COORDINACIÓN INTERINSTITUCIONAL CON ENFOQUE DE RESULTADOS A LA CIUDADANÍA.
SECTOR:	GOBIERNO MODERNO		SUBSECTOR:	ADMINISTRACIÓN		
POBLACIÓN O ÁREA DE ENFOQUE POTENCIAL						
Atributo de la población o área de enfoque:	POBLACIÓN GENERAL DEL ESTADO DE OAXACA		Hombres:	1888678	Mujeres:	2079211
					Total:	3967889
INDICADORES PARA RESULTADOS						
NIVEL	RESUMEN NARRATIVO	INDICADOR			MEDIOS DE VERIFICACIÓN	SUPUESTOS
		A)ID INDICADOR 1.NOMBRE 4.DIMENSIÓN 7.META ANUAL	2. FÓRMULA DE CÁLCULO 5.FRECUENCIA	3. TIPO 6.SENTIDO		
FIN	CONTRIBUIR A LA MEJORA DE LA COORDINACIÓN INTERINSTITUCIONAL CON ENFOQUE DE RESULTADOS A LA CIUDADANÍA	1 - SUBÍNDICE DE GOBIERNOS EFICIENTES Y EFICACES DEL ÍNDICE DE COMPETITIVIDAD ESTATAL 2 - REGRESIÓN POR COMPONENTES PRINCIPALES (PCR) 3 - ESTRATÉGICO 4 - EFICACIA 5 - BIENAL 6 - ASCENDENTE 7 - 47.1500			INFORMACIÓN QUE SE ENCUENTRA DISPONIBLE EN HTTP://IMCO.ORG.MX/INDICES/UN-PUENTE-ENTRE-DOS-MEXICOS/RESULTADOS/ENTIDAD/20-OAXACA	LOS CIUDADANOS PARTICIPAN ACTIVAMENTE EN EL QUEHACER GUBERNAMENTAL.
PROPÓSITO	EFICIENTE DESEMPEÑO DEL PODER EJECUTIVO DEL ESTADO DE OAXACA	1 - PORCENTAJE DE SOLICITUDES DE GESTIONES INTERINSTITUCIONALES ATENDIDAS 2 - [(NÚMERO DE SOLICITUDES DE GESTIONES INTERINSTITUCIONALES ATENDIDAS/ TOTAL DE SOLICITUDES DE GESTIONES INTERINSTITUCIONALES RECIBIDAS)*100] 3 - ESTRATÉGICO 4 - EFICACIA 5 - ANUAL 6 - ASCENDENTE 7 - 100.0000			INFORMACIÓN QUE SE ENCUENTRA DISPONIBLE EN HTTPS://WWW.OAXACA.GOB.MX	CONDICIONES ECONÓMICAS, POLÍTICAS Y SOCIALES SE MANTIENEN ESTABLES EN LA ENTIDAD. EXISTE COMUNICACIÓN INTERINSTITUCIONAL POR CANALES OFICIALES



GOBIERNO DEL ESTADO DE OAXACA
PROGRAMA OPERATIVO ANUAL 2020
MATRÍZ DE INDICADORES PARA RESULTADOS
REPORTE MIR INICIAL

NIVEL	RESUMEN NARRATIVO	INDICADOR			MEDIOS DE VERIFICACIÓN	SUPUESTOS
		A)ID INDICADOR 1.NOMBRE 4.DIMENSIÓN 7.META ANUAL	2. FÓRMULA DE CÁLCULO 5.FRECUENCIA	3. TIPO 6.SENTIDO		
COMPONENTE	COORDINACIONES INTERINSTITUCIONALES GESTIONADAS	1 - PORCENTAJE DE GESTIONES REALIZADAS 2 - (NÚMERO DE GESTIONES REALIZADAS/TOTAL DE GESTIONES PROGRAMADAS)*100 3 - GESTIÓN 4 - EFICACIA 5 - SEMESTRAL 6 - ASCENDENTE VARIABLES DEL INDICADOR 7 - GESTIONES REALIZADAS UR 101 ---- 100.0000 UR 120 ---- 100.0000 TOTAL ---- 200.0000			UR 101 REPORTE TRIMESTRAL DE AVANCES Y METAS/ DISPONIBLE EN EL DEPARTAMENTO DE CONTROL PRESUPUESTAL DE LA GUBERNATURA/ EDIFICIO 7 ?BENITO JUAREZ?, NIVEL 2, CIUDAD ADMINISTRATIVA. UR 120 REGISTRO DE ASISTENCIA DISPONIBLE EN LA OFICINA DEL TITULAR DE LA JEFATURA DE LA GUBERNATURA, UBICADO EN PLAZA DE LA CONSTITUCIÓN PALACIO DE GOBIERNO PLANTA ALTA.	UR 101 PARTICIPACIÓN Y COLABORACIÓN DE LAS DEPENDENCIAS INVOLUCRADAS. UR 120 LOS TITULARES DE LAS INSTITUCIONES GUBERNAMENTALES ASISTEN Y PARTICIPAN ACTIVAMENTE EN LAS REUNIONES.
ACTIVIDAD	PROGRAMAR Y COORDINAR LAS AGENDAS DE TRABAJO	1 - PORCENTAJE DE REUNIONES ATENDIDAS 2 - (NÚMERO DE REUNIONES ATENDIDAS/NÚMERO DE REUNIONES PROGRAMADAS A ATENDER)*100 3 - GESTIÓN 4 - EFICIENCIA 5 - TRIMESTRAL 6 - ASCENDENTE VARIABLES DEL INDICADOR 7 - NÚMERO DE REUNIONES ATENDIDAS UR 101 ---- 2000.0000 UR 120 ---- 0.0000 TOTAL ---- 2000.0000			UR 101 REPORTE TRIMESTRAL DE AVANCES Y METAS/ DISPONIBLE EN EL DEPARTAMENTO DE CONTROL PRESUPUESTAL DE LA GUBERNATURA/ EDIFICIO 7 ?BENITO JUAREZ?, NIVEL 2, CIUDAD ADMINISTRATIVA. UR 120 LA UR 120 NO PARTICIPA EN ESTA ACTIVIDAD	UR 101 SE CITA A LAS REUNIONES CON SUFICIENTE ANTICIPACIÓN Y SE TIENE EVIDENCIA DE DICHAS REUNIONES UR 101 CONSIDERABLE PARTICIPACIÓN DE LOS SECTORES ECONÓMICO, POLÍTICO Y SOCIAL E INSTITUCIONES. UR 120 LA UR 120 NO PARTICIPA EN ESTA ACTIVIDAD
ACTIVIDAD	COORDINAR LA LOGÍSTICA DE SEGURIDAD	1 - PORCENTAJE DE DISPOSITIVOS DE SEGURIDAD IMPLEMENTADOS 2 - (NÚMERO DE DISPOSITIVOS DE SEGURIDAD IMPLEMENTADOS/NÚMERO TOTAL DE DISPOSITIVOS DE SEGURIDAD PROGRAMADOS)*100 3 - GESTIÓN 4 - EFICIENCIA 5 - TRIMESTRAL 6 - ASCENDENTE VARIABLES DEL INDICADOR 7 - NÚMERO DE DISPOSITIVOS DE SEGURIDAD IMPLEMENTADOS UR 101 ---- 411.0000 UR 120 ---- 0.0000 TOTAL ---- 411.0000			UR 101 REPORTE TRIMESTRAL DE AVANCES Y METAS/ DISPONIBLE EN EL DEPARTAMENTO DE CONTROL PRESUPUESTAL DE LA GUBERNATURA/ EDIFICIO 7 ?BENITO JUAREZ?, NIVEL 2, CIUDAD ADMINISTRATIVA. UR 120 LA UR 120 NO PARTICIPA EN ESTA ACTIVIDAD	UR 101 BUENA COORDINACIÓN CON LAS INSTITUCIONES EN MATERIA DE SEGURIDAD. UR 120 LA UR 120 NO PARTICIPA EN ESTA ACTIVIDAD
ACTIVIDAD	RECEPCIONAR, CANALIZAR Y DAR SEGUIMIENTO A LA CORRESPONDENCIA RECIBIDA Y ORGANIZAR LA INFORMACIÓN	1 - PORCENTAJE DE SOLICITUDES CANALIZADAS 2 - (NÚMERO DE SOLICITUDES CANALIZADAS/TOTAL DE SOLICITUDES RECIBIDAS)*100 3 - GESTIÓN 4 - EFICIENCIA 5 - TRIMESTRAL 6 - ASCENDENTE VARIABLES DEL INDICADOR 7 - NÚMERO DE SOLICITUDES CANALIZADAS UR 101 ---- 9000.0000 UR 120 ---- 0.0000 TOTAL ---- 9000.0000			UR 101 REPORTE TRIMESTRAL DE AVANCES Y METAS/ DISPONIBLE EN EL DEPARTAMENTO DE CONTROL PRESUPUESTAL DE LA GUBERNATURA/ EDIFICIO 7 ?BENITO JUAREZ?, NIVEL 2, CIUDAD ADMINISTRATIVA. UR 120 LA UR 120 NO PARTICIPA EN ESTA ACTIVIDAD	UR 101 ESTRECHA COORDINACIÓN CON LAS INSTANCIAS COMPETENTES Y REGISTRO OPORTUNO DE LA CORRESPONDENCIA UR 120 LA UR 120 NO PARTICIPA EN ESTA ACTIVIDAD



GOBIERNO DEL ESTADO DE OAXACA
PROGRAMA OPERATIVO ANUAL 2020
MATRÍZ DE INDICADORES PARA RESULTADOS
REPORTE MIR INICIAL

NIVEL	RESUMEN NARRATIVO	INDICADOR			MEDIOS DE VERIFICACIÓN	SUPUESTOS
		A)ID INDICADOR 1.NOMBRE	2. FÓRMULA DE CÁLCULO	3. TIPO		
		4.DIMENSIÓN	5.FRECUENCIA	6.SENTIDO		
		7.META ANUAL				
ACTIVIDAD	OTORGAR SERVICIOS ADMINISTRATIVOS Y FINANCIEROS	1 - PORCENTAJE DE GESTIONES ADMINISTRATIVAS REALIZADAS 2 - (NÚMERO DE GESTIONES ADMINISTRATIVAS REALIZADAS/TOTAL DE GESTIONES ADMINISTRATIVAS PROGRAMADAS)*100 3 - GESTIÓN 4 - EFICIENCIA 5 - TRIMESTRAL 6 - ASCENDENTE VARIABLES DEL INDICADOR 7 - NÚMERO DE GESTIONES ADMINISTRATIVAS REALIZADAS UR 101 ---- 1414.0000 UR 120 ---- 0.0000 TOTAL ---- 1414.0000			UR 101 REPORTE TRIMESTRAL DE AVANCES Y METAS/ DISPONIBLE EN EL DEPARTAMENTO DE CONTROL PRESUPUESTAL DE LA GUBERNATURA/ EDIFICIO 7 ?BENITO JUAREZ?, NIVEL 2, CIUDAD ADMINISTRATIVA. UR 120 LA UR 120 NO PARTICIPA EN ESTA ACTIVIDAD	UR 101 OPERATIVIDAD EFICIENTE Y OPORTUNA DE LOS RECURSOS HUMANOS, FINANCIEROS Y TÉCNICOS UR 120 LA UR 120 NO PARTICIPA EN ESTA ACTIVIDAD
ACTIVIDAD	ORGANIZAR Y COORDINAR EVENTOS Y CEREMONIAS OFICIALES PRESIDIDO POR EL TITULAR DEL PODER EJECUTIVO	1 - PORCENTAJE DE EVENTOS REALIZADOS 2 - (NÚMERO DE EVENTOS REALIZADOS/NÚMERO DE EVENTOS PROGRAMADOS A REALIZAR)*100 3 - GESTIÓN 4 - EFICACIA 5 - TRIMESTRAL 6 - ASCENDENTE VARIABLES DEL INDICADOR 7 - NÚMERO DE EVENTOS REALIZADOS UR 101 ---- 359.0000 UR 120 ---- 0.0000 TOTAL ---- 359.0000			UR 101 REPORTE TRIMESTRAL DE AVANCES Y METAS/ DISPONIBLE EN EL DEPARTAMENTO DE CONTROL PRESUPUESTAL DE LA GUBERNATURA/ EDIFICIO 7 ?BENITO JUAREZ?, NIVEL 2, CIUDAD ADMINISTRATIVA. UR 120 LA UR 120 NO PARTICIPA EN ESTA ACTIVIDAD	UR 101 EXISTEN CONDICIONES SOCIALES ADECUADAS PARA LLEVAR A CABO LOS EVENTOS PROGRAMADOS UR 101 FORTALECIMIENTO DE RELACIONES CORDIALES Y SUPERVISIÓN OPORTUNA DE LOS SERVICIOS CONTRATADOS UR 120 LA UR 120 NO PARTICIPA EN ESTA ACTIVIDAD
ACTIVIDAD	ASESORAR LAS ACCIONES GUBERNAMENTALES	1 - PORCENTAJE DE INFORMES PRESENTADOS 2 - (NÚMERO DE INFORMES PRESENTADOS/TOTAL DE INFORMES ELABORADOS)*100 3 - GESTIÓN 4 - EFICIENCIA 5 - TRIMESTRAL 6 - ASCENDENTE VARIABLES DEL INDICADOR 7 - NÚMERO DE INFORMES PRESENTADOS UR 101 ---- 380.0000 UR 120 ---- 0.0000 TOTAL ---- 380.0000			UR 101 REPORTE TRIMESTRAL DE AVANCES Y METAS/ DISPONIBLE EN EL DEPARTAMENTO DE CONTROL PRESUPUESTAL DE LA GUBERNATURA/ EDIFICIO 7 ?BENITO JUAREZ?, NIVEL 2, CIUDAD ADMINISTRATIVA. UR 120 LA UR 120 NO PARTICIPA EN ESTA ACTIVIDAD	UR 101 DEMANDA DE SERVICIO DE ASESORIAS UR 120 LA UR 120 NO PARTICIPA EN ESTA ACTIVIDAD
ACTIVIDAD	PROPORCIONAR ASISTENCIAS EJECUTIVAS AL TITULAR DEL PODER EJECUTIVO	1 - PORCENTAJE DE ASISTENCIAS EJECUTIVAS OTORGADAS 2 - (NÚMERO DE ASISTENCIAS EJECUTIVAS OTORGADAS/TOTAL DE ASISTENCIAS EJECUTIVAS PROGRAMADAS)*100 3 - GESTIÓN 4 - EFICIENCIA 5 - TRIMESTRAL 6 - ASCENDENTE VARIABLES DEL INDICADOR 7 - NÚMERO DE ASISTENCIAS EJECUTIVAS OTORGADAS UR 101 ---- 11130.0000 UR 120 ---- 0.0000 TOTAL ---- 11130.0000			UR 101 REPORTE TRIMESTRAL DE AVANCES Y METAS/ DISPONIBLE EN EL DEPARTAMENTO DE CONTROL PRESUPUESTAL DE LA GUBERNATURA/ EDIFICIO 7 ?BENITO JUAREZ?, NIVEL 2, CIUDAD ADMINISTRATIVA. UR 120 LA UR 120 NO PARTICIPA EN ESTA ACTIVIDAD	UR 101 RESOLUCIÓN DE ASUNTOS. UR 120 LA UR 120 NO PARTICIPA EN ESTA ACTIVIDAD



**GOBIERNO DEL ESTADO DE OAXACA
PROGRAMA OPERATIVO ANUAL 2020
MATRÍZ DE INDICADORES PARA RESULTADOS
REPORTE MIR INICIAL**

NIVEL	RESUMEN NARRATIVO	INDICADOR			MEDIOS DE VERIFICACIÓN	SUPUESTOS
		A)ID INDICADOR 1.NOMBRE 4.DIMENSIÓN 7.META ANUAL	2. FÓRMULA DE CÁLCULO 5.FRECUENCIA	3. TIPO 6.SENTIDO		
ACTIVIDAD	ATENDER A INVITADOS ESPECIALES EN EVENTO GUELAGUETZA	1 - PORCENTAJE DE INVITADOS ESPECIALES ATENDIDOS 2 - (NÚMERO DE INVITADOS ESPECIALES ATENDIDOS/TOTAL DE INVITADOS ESPECIALES PROGRAMADOS A ATENDER)*100 3 - GESTIÓN 4 - EFICIENCIA 5 - TRIMESTRAL 6 - ASCENDENTE VARIABLES DEL INDICADOR 7 - NÚMERO DE INVITADOS ESPECIALES ATENDIDOS UR 101 ---- 1548.0000 UR 120 ---- 0.0000 TOTAL ---- 1548.0000			UR 101 REPORTE TRIMESTRAL DE AVANCES Y METAS/ DISPONIBLE EN EL DEPARTAMENTO DE CONTROL PRESUPUESTAL DE LA GUBERNATURA/ EDIFICIO 7 ?BENITO JUAREZ?, NIVEL 2, CIUDAD ADMINISTRATIVA. UR 120 LA UR 120 NO PARTICIPA EN ESTA ACTIVIDAD	UR 101 INEXISTENCIA DE PROBLEMAS SOCIALES UR 120 LA UR 120 NO PARTICIPA EN ESTA ACTIVIDAD
ACTIVIDAD	DAR SEGUIMIENTO A LOS ACUERDOS, CONVENIOS Y PROGRAMAS QUE SUSCRIBA EL GOBERNADOR DEL ESTADO	1 - PORCENTAJE DE REUNIONES DE GABINETE EFECTUADAS 2 - (NÚMERO DE REUNIONES DE GABINETE EFECTUADAS/TOTAL DE REUNIONES DE GABINETE CONVOCADAS)*100 3 - GESTIÓN 4 - EFICIENCIA 5 - TRIMESTRAL 6 - ASCENDENTE VARIABLES DEL INDICADOR 7 - NÚMERO DE REUNIONES DE GABINETE EFECTUADAS UR 101 ---- 0.0000 UR 120 ---- 290.0000 TOTAL ---- 290.0000			UR 101 LA UR 101 NO PARTICIPA EN ESTA ACTIVIDAD UR 120 REGISTRO DE ASISTENCIA DISPONIBLE EN LA OFICINA DEL TITULAR DE LA JEFATURA DE LA GUBERNATURA, UBICADO EN PLAZA DE LA CONSTITUCIÓN PALACIO DE GOBIERNO PLANTA ALTA.	UR 101 LA UR 101 NO PARTICIPA EN ESTA ACTIVIDAD UR 120 LOS TITULARES DE LAS INSTITUCIONES GUBERNAMENTALES ASISTEN Y PARTICIPAN ACTIVAMENTE EN LAS REUNIONES.
ACTIVIDAD	REALIZAR SEGUIMIENTO A LOS AVANCES Y RESULTADOS DE LOS PLANES, PROGRAMAS Y DEMÁS RESPONSABILIDADES DE LA ADMINISTRACIÓN PÚBLICA ESTATAL	1 - PORCENTAJE DE REUNIONES DE COMITÉ TÉCNICOS REALIZADOS 2 - (NÚMERO DE REUNIONES DE COMITÉ TÉCNICOS REALIZADOS / NÚMERO DE REUNIONES DE COMITÉ TÉCNICOS PROGRAMADOS) * 100 3 - GESTIÓN 4 - EFICACIA 5 - TRIMESTRAL 6 - ASCENDENTE VARIABLES DEL INDICADOR 7 - NÚMERO DE REUNIONES DE COMITÉ TÉCNICOS REALIZADOS UR 101 ---- 100.0000 UR 120 ---- 0.0000 TOTAL ---- 100.0000			UR 101 REPORTE TRIMESTRAL DE AVANCES Y METAS/ DISPONIBLE EN EL DEPARTAMENTO DE CONTROL PRESUPUESTAL DE LA GUBERNATURA/ EDIFICIO 7 ?BENITO JUAREZ?, NIVEL 2, CIUDAD ADMINISTRATIVA. UR 120 LA UR 120 NO PARTICIPA EN ESTA ACTIVIDAD	UR 101 LOS TITULARES DE LAS INSTITUCIONES GUBERNAMENTALES ASISTEN Y PARTICIPAN. UR 120 LA UR 120 NO PARTICIPA EN ESTA ACTIVIDAD
COMPONENTE	GIRAS Y APOYOS LOGÍSTICO REALIZADOS	1 - PORCENTAJE DE GIRAS DEL EJECUTIVO REALIZADAS 2 - (NUMERO DE GIRAS DEL EJECUTIVO REALIZADAS/TOTAL DE GIRAS DEL EJECUTIVO PROGRAMADAS)*100 3 - GESTIÓN 4 - EFICACIA 5 - SEMESTRAL 6 - ASCENDENTE VARIABLES DEL INDICADOR 7 - GIRAS DEL EJECUTIVO REALIZADAS UR 114 ---- 100.0000 TOTAL ---- 100.0000			UR 114 REPORTE DE GIRAS DEL EJECUTIVO EMITIDO SEMESTRALMENTE, DISPONIBLE EN LA COORDINACION DE GIRAS DE LA SEFIN, UBICADA EN PALACIO DE GOBIERNO, CENTRO HISTORICO DE LA CIUDAD DE OAXACA	UR 114 CONDICIONES SOCIALES ESTABLES EN EL ESTADO.



GOBIERNO DEL ESTADO DE OAXACA
PROGRAMA OPERATIVO ANUAL 2020
MATRÍZ DE INDICADORES PARA RESULTADOS
REPORTE MIR INICIAL

NIVEL	RESUMEN NARRATIVO	INDICADOR			MEDIOS DE VERIFICACIÓN	SUPUESTOS
		A)ID INDICADOR 1.NOMBRE	2. FÓRMULA DE CÁLCULO	3. TIPO		
		4.DIMENSIÓN	5.FRECUENCIA	6.SENTIDO		
		7.META ANUAL				
ACTIVIDAD	COORDINAR GIRAS DEL EJECUTIVO DEL ESTADO	1 - PORCENTAJE DE GIRAS REALIZADAS 2 - (NÚMERO DE GIRAS REALIZADAS/TOTAL DE GIRAS PROGRAMADAS)*100 3 - GESTIÓN 4 - EFICIENCIA 5 - TRIMESTRAL 6 - ASCENDENTE VARIABLES DEL INDICADOR 7 - NÚMERO DE GIRAS REALIZADAS UR 114 ---- 222.0000 TOTAL ---- 222.0000			UR 114 REPORTE DE GIRAS DEL EJECUTIVO EMITIDO TRIMESTRALMENTE, DISPONIBLE EN LA COORDINACION DE GIRAS DE LA SEFIN, UBICADA EN PALACIO DE GOBIERNO, CENTRO HISTORICO DE LA CIUDAD DE OAXACA	UR 114 CONDICIONES SOCIALES ESTABLES EN EL ESTADO.
COMPONENTE	HANGAR DE GOBIERNO COORDINADO	1 - PORCENTAJE DE ACCIONES DE GESTION REALIZADAS 2 - (NUMERO DE ACCIONES DE GESTION REALIZADAS/NUMERO DE ACCIONES DE GESTION PROGRAMADAS A REALIZAR)*100 3 - GESTIÓN 4 - EFICACIA 5 - SEMESTRAL 6 - ASCENDENTE VARIABLES DEL INDICADOR 7 - ACCIONES DE GESTION REALIZADAS UR 114 ---- 100.0000 TOTAL ---- 100.0000			UR 114 REPORTE DE ACCIONES ADMINISTRATIVAS EMITIDO SEMESTRALMENTE, DISPONIBLE EN EL HANGAR DE GOBIERNO DE LA SEFIN, UBICADO EN EL AEROPUERTO INTERNACIONAL DE LA CIUDAD DE OAXACA	UR 114 CONDICIONES SOCIALES ESTABLES EN EL ESTADO.
ACTIVIDAD	ADMINISTRAR LOS HANGARES DE GOBIERNO	1 - PORCENTAJE DE GESTIONES ADMINISTRATIVAS QUE SE REALIZA 2 - (NÚMERO DE GESTIONES ADMINISTRATIVAS REALIZADAS/TOTAL DE GESTIONES ADMINISTRATIVAS PROGRAMADAS)*100 3 - GESTIÓN 4 - EFICACIA 5 - TRIMESTRAL 6 - ASCENDENTE VARIABLES DEL INDICADOR 7 - NÚMERO DE GESTIONES ADMINISTRATIVAS QUE SE REALIZA UR 114 ---- 67.0000 TOTAL ---- 67.0000			UR 114 EPORTE DE ACCIONES ADMINISTRATIVAS EMITIDO TRIMESTRALMENTE, DISPONIBLE EN EL HANGAR DE GOBIERNO DE LA SEFIN, UBICADO EN EL AEROPUERTO INTERNACIONAL DE LA CIUDAD DE OAXACA	UR 114 CONDICIONES SOCIALES ESTABLES EN EL ESTADO.
COMPONENTE	EVENTOS DE CASA OFICIAL REALIZADOS	1 - PORCENTAJE DE EVENTOS EN CASA OFICIAL REALIZADOS 2 - (NUMERO DE EVENTOS REALIZADOS EN CASA OFICIAL /TOTAL DE EVENTOS EN CASA OFICIAL PROGRAMADOS)*100 3 - GESTIÓN 4 - EFICACIA 5 - SEMESTRAL 6 - ASCENDENTE VARIABLES DEL INDICADOR 7 - EVENTOS EN CASA OFICIAL REALIZADOS UR 114 ---- 100.0000 TOTAL ---- 100.0000			UR 114 REPORTE DE ACTIVIDADES REALIZADAS EN CASA OFICIAL DE LA SEFIN, EMITIDO SEMESTRALMENTE, UBICADA EN AVENIA JUAREZ 506, CENTRO HISTORICO DE LA CIUDAD DE OAXACA	UR 114 CASA OFICIAL EN CONDICIONES OPTIMAS Y CONDICIONES SOCIALES ESTABLES EN EL ESTADO
ACTIVIDAD	REALIZAR EVENTOS EN LA CASA OFICIAL	1 - PORCENTAJE DE EVENTOS REALIZADOS EN CASA OFICIAL 2 - (NÚMERO DE EVENTOS REALIZADOS EN CASA OFICIAL/NÚMERO DE EVENTOS PROGRAMADOS A REALIZADOS EN CASA OFICIAL)*100 3 - GESTIÓN 4 - EFICACIA 5 - TRIMESTRAL 6 - ASCENDENTE VARIABLES DEL INDICADOR 7 - NÚMERO DE EVENTOS REALIZADOS EN CASA OFICIAL UR 114 ---- 60.0000 TOTAL ---- 60.0000			UR 114 REPORTE DE ACTIVIDADES REALIZADAS EN CASA OFICIAL DE LA SEFIN, EMITIDO TRIMESTRALMENTE, UBICADA EN AVENIA JUAREZ 506, CENTRO HISTORICO DE LA CIUDAD DE OAXACA	UR 114 CASA OFICIAL EN CONDICIONES OPTIMAS Y CONDICIONES SOCIALES ESTABLES EN EL ESTADO

La Matriz de Indicadores para Resultados (MIR) es un reflejo del estado actual del programa al momento de su elaboración. En consecuencia, las Unidades Ejecutoras de Gasto que registraron "No Aplica" en Medios de Verificación y una justificación en los Supuestos; conforme al avance en el curso normal del ejercicio fiscal 2020 y se genere nueva información, la MIR deberá ser actualizada en lo que respecta a los indicadores, así como el registro de metas y líneas base, elementos que son un referente para el seguimiento y la evaluación.



GOBIERNO DEL ESTADO DE OAXACA
PROGRAMA OPERATIVO ANUAL 2020
MATRÍZ DE INDICADORES PARA RESULTADOS
REPORTE MIR INICIAL

NIVEL	RESUMEN NARRATIVO	INDICADOR			MEDIOS DE VERIFICACIÓN	SUPUESTOS
		A)ID INDICADOR 1.NOMBRE 4.DIMENSIÓN 7.META ANUAL	2. FÓRMULA DE CÁLCULO 5.FRECUENCIA	3. TIPO 6.SENTIDO		
COMPONENTE	ACTOS CEREMONIALES Y DE ORDEN SOCIAL REALIZADOS	1 - PORCENTAJE DE ACTOS CEREMONIALES Y DE ORDEN SOCIAL REALIZADOS 2 - (NO DE ACTOS CEREMONIALES Y DE ORDEN SOCIAL REALIZADOS/TOTAL DE ACTOS CEREMONIALES Y DE ORDEN SOCIAL PROGRAMADOS) * 100 3 - GESTIÓN 4 - EFICACIA 5 - SEMESTRAL 6 - ASCENDENTE VARIABLES DEL INDICADOR 7 - ACTOS CEREMONIALES Y DE ORDEN SOCIAL REALIZADOS UR 117 ---- 100.0000 TOTAL ---- 100.0000			UR 117 REPORTE TRIMESTRAL DE INFORME/EVENTOS/DIRECCION ADMINISTRATIVA/SECRETARIA DE ADMINISTRACION	UR 117 CONDICIONES SOCIALES ESTABLES EN EL ESTADO.
ACTIVIDAD	COORDINAR EVENTOS DE FIESTAS PATRIAS	1 - PORCENTAJE DE EVENTOS DE FIESTAS PATRIAS REALIZADOS 2 - (NÚMERO DE EVENTOS DE FIESTAS PATRIAS REALIZADOS/TOTAL DE EVENTOS DE FIESTAS PATRIAS PROGRAMADOS)*100 3 - GESTIÓN 4 - EFICIENCIA 5 - TRIMESTRAL 6 - ASCENDENTE VARIABLES DEL INDICADOR 7 - NÚMERO DE EVENTOS DE FIESTAS PATRIAS REALIZADOS UR 117 ---- 1.0000 TOTAL ---- 1.0000			UR 117 REPORTE TRIMESTRAL DE INFORME/EVENTOS/DIRECCION ADMINISTRATIVA/SECRETARIA DE ADMINISTRACION/EDIFICIO 2, NIVEL 3, CD. ADMINISTRATIVA	UR 117 EXISTEN CONDICIONES SOCIALES ESTABLES UR 117 LAS AREAS CORRESPONDIENTES ENTREGUEN LAS SOLICITUDES EN TIEMPO Y FORMA
ACTIVIDAD	COORDINAR EVENTOS DE FIESTAS DECEMBRINAS	1 - PORCENTAJE DE EVENTOS DE FIESTAS DECEMBRINAS REALIZADOS 2 - (NÚMERO DE EVENTOS DE FIESTAS DECEMBRINAS REALIZADOS/TOTAL DE EVENTOS DE FIESTAS DECEMBRINAS PROGRAMADOS)*100 3 - GESTIÓN 4 - EFICIENCIA 5 - TRIMESTRAL 6 - ASCENDENTE VARIABLES DEL INDICADOR 7 - NÚMERO DE EVENTOS DE FIESTAS DECEMBRINAS REALIZADOS UR 117 ---- 1.0000 TOTAL ---- 1.0000			UR 117 REPORTE TRIMESTRAL DE INFORME/EVENTOS/DIRECCION ADMINISTRATIVA/SECRETARIA DE ADMINISTRACION/EDIFICIO 2, NIVEL 3, CD. ADMINISTRATIVA	UR 117 LAS AREAS CORRESPONDIENTES ENTREGUEN LAS SOLICITUDES EN TIEMPO Y FORMA
ACTIVIDAD	PRESENTAR INFORMES DE GOBIERNO	1 - PORCENTAJE DE INFORME DE GOBIERNO PRESENTADO 2 - (NÚMERO DE INFORME DE GOBIERNO PRESENTADO/NÚMERO DE INFORME DE GOBIERNO PROGRAMADO)*100 3 - GESTIÓN 4 - EFICIENCIA 5 - TRIMESTRAL 6 - ASCENDENTE VARIABLES DEL INDICADOR 7 - NÚMERO DE INFORME DE GOBIERNO PRESENTADO UR 117 ---- 1.0000 TOTAL ---- 1.0000			UR 117 REPORTE TRIMESTRAL DE INFORME/EVENTOS/DIRECCION ADMINISTRATIVA/SECRETARIA DE ADMINISTRACION/EDIFICIO 2, NIVEL 3, CD. ADMINISTRATIVA	UR 117 CONDICIONES POLITICAS Y SOCIALES ESTABLES



**GOBIERNO DEL ESTADO DE OAXACA
PROGRAMA OPERATIVO ANUAL 2020
MATRÍZ DE INDICADORES PARA RESULTADOS
REPORTE MIR INICIAL**



GOBIERNO DEL ESTADO
DE OAXACA

NIVEL	RESUMEN NARRATIVO	INDICADOR			MEDIOS DE VERIFICACIÓN	SUPUESTOS
		A)ID INDICADOR 1.NOMBRE 4.DIMENSIÓN 7.META ANUAL	2. FÓRMULA DE CÁLCULO 5.FRECUENCIA	3. TIPO 6.SENTIDO		
COMPONENTE	VINCULACIONES NACIONALES E INTERNACIONALES REALIZADAS	1 - PORCENTAJE DE VINCULACIONES NACIONALES E INTERNACIONALES REALIZADAS 2 - (NUMERO DE VINCULACIONES NACIONALES E INTERNACIONALES REALIZADAS/TOTAL DE VINCULACIONES NACIONALES E INTERNACIONALES PROGRAMADAS)*100 3 - GESTIÓN 4 - EFICACIA 5 - SEMESTRAL 6 - ASCENDENTE VARIABLES DEL INDICADOR 7 - VINCULACIONES NACIONALES E INTERNACIONALES REALIZADAS UR 123 ---- 100.0000 TOTAL ---- 100.0000			UR 123 PERIODICIDAD DE REGISTRO Y REPORTE TRIMESTRALES DE AVANCES DE ACTIVIDADES DE LA COORDINACION GENERAL, COORDINACION DE DESARROLLO FINANCIERO INTERNACIONAL, COORDINACION DE ECONOMIA Y POLITICAS PUBLICAS, UBICADOS EN LA CIUDAD DE MEXICO.	UR 123 LAS INSTITUCIONES NACIONALES E INTERNACIONALES PARTICIPAN ACTIVAMENTE
ACTIVIDAD	REALIZAR ACCIONES DE GESTIÓN PARA EL DESARROLLO DEL ESTADO DE OAXACA	1 - PORCENTAJE DE ACCIONES DE GESTIÓN REALIZADAS 2 - (NÚMERO DE ACCIONES DE GESTIÓN REALIZADAS/TOTAL DE ACCIONES DE GESTIÓN PROGRAMADAS)*100 3 - GESTIÓN 4 - EFICIENCIA 5 - TRIMESTRAL 6 - ASCENDENTE VARIABLES DEL INDICADOR 7 - NÚMERO DE ACCIONES DE GESTIÓN REALIZADAS UR 123 ---- 20.0000 TOTAL ---- 20.0000			UR 123 PERIODICIDAD DE REGISTRO Y REPORTE TRIMESTRALES DE AVANCES DE ACTIVIDADES DE LA COORDINACION DE DESARROLLO FINANCIERO INTERNACIONAL Y COORDINACION DE ECONOMIA Y POLITICAS PUBLICAS DE LA COORDINACION GENERAL, UBICADO EN LA CIUDAD DE MEXICO	UR 123 LAS INTITUCIONES CULTURALES, TURISTICAS Y COMERCIALES PARTICIPAN ACTIVAMENTE
ACTIVIDAD	REALIZAR ENLACES CON INSTITUCIONES PUBLICAS Y PRIVADAS NACIONAL	1 - PORCENTAJE DE ACTIVIDADES DE ENLACE CON LAS INSTITUCIONES PUBLICAS Y PRIVADAS NACIONALES REALIZADAS 2 - (NUMERO DE ACTIVIDADES DE ENLACE REALIZADAS/TOTAL DE ACTIVIDADES DE ENLACE PROGRAMADAS A REALIZAR)*100 3 - GESTIÓN 4 - EFICIENCIA 5 - TRIMESTRAL 6 - ASCENDENTE VARIABLES DEL INDICADOR 7 - NÚMERO DE ACTIVIDADES DE ENLACE CON LAS INSTITUCIONES PUBLICAS Y PRIVADAS NACIONALES REALIZADAS UR 123 ---- 120.0000 TOTAL ---- 120.0000			UR 123 PERIODICIDAD DE REGISTRO Y REPORTE TRIMESTRALES DE AVANCES DE ACTIVIDADES DE LA COORDINACION DE DESARROLLO FINANCIERO INTERNACIONAL Y DEPARTAMENTO DE VINCULACION CON ORGANISMOS MULTILATERALES DE LA COORDINACION GENERAL. UBICADO EN LA CIUDAD DE MEXICO.	UR 123 LAS INTITUCIONES CULTURALES, TURISTICAS Y COMERCIALES PARTICIPAN ACTIVAMENTE
ACTIVIDAD	ESTABLECER VINCULOS CON ORGANISMOS INTERNACIONALES	1 - PORCENTAJE DE ACTIVIDADES DE VINCULACION CON ORGANISMOS INTERNACIONALES REALIZADOS 2 - (NÚMERO DE ACTIVIDADES DE VINCULACIÓN CON ORGANISMOS INTERNACIONALES REALIZADAS/TOTAL DE ACTIVIDADES DE VINCULACIÓN CON ORGANISMOS INTERNACIONALES PROGRAMADOS)*100 3 - GESTIÓN 4 - EFICIENCIA 5 - TRIMESTRAL 6 - ASCENDENTE VARIABLES DEL INDICADOR 7 - NÚMERO DE ACTIVIDADES DE VINCULACIÓN CON ORGANISMOS INTERNACIONALES REALIZADOS UR 123 ---- 60.0000 TOTAL ---- 60.0000			UR 123 PERIODICIDAD DE REGISTRO Y REPORTE TRIMESTRALES DE AVANCES DE ACTIVIDADES DE LA COORDINACION DE DESARROLLO FINANCIERO INTERNACIONAL Y DEPARTAMENTO DE VINCULACION CON ORGANISMOS MULTILATERALES DE LA COORDINACION GENERAL, UBICADO EN LA CIUDAD DE MEXICO	UR 123 LOS ORGANISMOS INTERNACIONALES SE INVOLUCRAN E INTERESAN EN LA VINCULACION

La Matriz de Indicadores para Resultados (MIR) es un reflejo del estado actual del programa al momento de su elaboración. En consecuencia, las Unidades Ejecutoras de Gasto que registraron "No Aplica" en Medios de Verificación y una justificación en los Supuestos; conforme al avance en el curso normal del ejercicio fiscal 2020 y se genere nueva información, la MIR deberá ser actualizada en lo que respecta a los indicadores, así como el registro de metas y líneas base, elementos que son un referente para el seguimiento y la evaluación.



GOBIERNO DEL ESTADO
DE OAXACA

**GOBIERNO DEL ESTADO DE OAXACA
PROGRAMA OPERATIVO ANUAL 2020
MATRÍZ DE INDICADORES PARA RESULTADOS
REPORTE MIR INICIAL**



DATOS DEL PROGRAMA						
PROGRAMA 181 MÁS OAXACA						
UR Responsable: 512 COMISIÓN ESTATAL DEL AGUA			UR's Participantes 114 SECRETARÍA DE FINANZAS			
UR's Participantes 116 SECRETARÍA DE FINANZAS-NORMATIVA			539 SERVICIOS DE AGUA POTABLE Y ALCANTARILLADO DE OAXACA			
ALINEACIÓN						
PLAN ESTATAL DE DESARROLLO						
EJE: OAXACA INCLUYENTE CON EL DESARROLLO SOCIAL		TEMA: VIVIENDA		OBJETIVO: GARANTIZAR EL ACCESO A UNA VIVIENDA DIGNA Y CON SEGURIDAD JURÍDICA, DE CALIDAD, CON INFRAESTRUCTURA Y SERVICIOS BÁSICOS, MEDIANTE LA PROMOCIÓN DE LA VIVIENDA NUEVA O SU MEJORAMIENTO, EN PARTICULAR EN LAS REGIONES OAXAQUEÑAS CON MÁS REZAGO.		
SECTOR: VIVIENDA Y SERVICIOS BÁSICOS			SUBSECTOR: SERVICIOS BÁSICOS			
POBLACIÓN O ÁREA DE ENFOQUE POTENCIAL						
Atributo de la población o área de enfoque:		18 CIUDADES INTERMEDIAS Y SECTOR SAN JUAN CHAPULTEPEC		Hombres: 284700	Mujeres: 365300	Total: 650000
INDICADORES PARA RESULTADOS						
NIVEL	RESUMEN NARRATIVO	INDICADOR			MEDIOS DE VERIFICACIÓN	SUPUESTOS
		A)ID INDICADOR 1.NOMBRE 4.DIMENSIÓN 7.META ANUAL	2. FÓRMULA DE CÁLCULO	3. TIPO 5.FRECUENCIA 6.SENTIDO		
FIN	LAS VIVIENDAS HABITADAS DEL ESTADO CUENTAN CON SERVICIOS AGUA POTABLE, DRENAJE Y SANEAMIENTO AMPLIADOS Y MEJORADOS.	1 - PORCENTAJE DE PERSONAS CON CARENCIA POR ACCESOS A LOS SERVICIOS BÁSICOS EN LA VIVIENDA 2 - (PERSONAS CON CARENCIA EN EL ACCESO A SERVICIOS BÁSICOS EN LA VIVIENDA / TOTAL DE HABITANTES EN UN ESPACIO TERRITORIAL DETERMINADO) * 100 3 - ESTRATÉGICO 4 - EFICACIA 5 - BIENAL 6 - DESCENDENTE 7 - 60.0000			INFORMACIÓN DISPONIBLE EN ANEXO ESTADÍSTICO 2018-2016, MEDICIÓN CONEVAL HTTPS://WWW.CONEVAL.ORG.MX/COORDINACION/ENTIDADES/OAXACA/PAGINAS/POBREZA-2016.ASP X-	LAS CONDICIONES SOCIALES ECONÓMICAS Y METEOROLÓGICAS SE MANTIENEN ESTABLES.
		1 - PORCENTAJE DE PERSONAS CON CARENCIA DE CALIDAD Y ESPACIOS EN LA VIVIENDA 2 - (PERSONAS CON CARENCIA EN LA CALIDAD Y ESPACIOS EN LA VIVIENDA / TOTAL DE HABITANTES EN UN ESPACIO TERRITORIAL DETERMINADO) * 100 3 - ESTRATÉGICO 4 - EFICACIA 5 - BIENAL 6 - DESCENDENTE 7 - 24.7000				

La Matriz de Indicadores para Resultados (MIR) es un reflejo del estado actual del programa al momento de su elaboración. En consecuencia, las Unidades Ejecutoras de Gasto que registraron "No Aplica" en Medios de Verificación y una justificación en los Supuestos; conforme al avance en el curso normal del ejercicio fiscal 2020 y se genere nueva información, la MIR deberá ser actualizada en lo que respecta a los indicadores, así como el registro de metas y líneas base, elementos que son un referente para el seguimiento y la evaluación.



**GOBIERNO DEL ESTADO DE OAXACA
PROGRAMA OPERATIVO ANUAL 2020
MATRÍZ DE INDICADORES PARA RESULTADOS
REPORTE MIR INICIAL**



GOBIERNO DEL ESTADO
DE OAXACA

NIVEL	RESUMEN NARRATIVO	INDICADOR			MEDIOS DE VERIFICACIÓN	SUPUESTOS
		A)ID INDICADOR 1.NOMBRE 4.DIMENSIÓN 7.META ANUAL	2. FÓRMULA DE CÁLCULO 5.FRECUENCIA	3. TIPO 6.SENTIDO		
PROPOSITO	LOS HABITANTES DE LAS 18 CIUDADES INTERMEDIAS SELECCIONADAS Y EL MACRO SECTOR SAN JUAN CHAPULTEPEC CUENTAN CON SERVICIOS AGUA POTABLE, DRENAJE Y SANEAMIENTO AMPLIADOS Y MEJORADOS.	1 - PORCENTAJE DE HABITANTES DE LAS ZONAS URBANAS QUE RECIBEN UN SERVICIO DE ABASTECIMIENTO DE AGUA SOSTENIBLE Y DE MEJOR CALIDAD 2 - [(NÚMERO DE HABITANTES DE ZONAS URBANAS QUE RECIBEN ABASTECIMIENTO DE AGUA SOSTENIBLE Y DE MAYOR CALIDAD/EL TOTAL DE HABITANTES DE LAS ZONAS URBANAS SELECCIONADAS)*100] 3 - ESTRATÉGICO 4 - EFICACIA 5 - ANUAL 6 - ASCENDENTE 7 - 25.6826			INFORMACIÓN DISPONIBLE EN LA PAGINA OFICIAL DE LA COMISIÓN ESTATAL DEL AGUA; HTTPS://WWW.OAXACA.GOB.MX/CEA/TRANSPARENCIA-PRESUPUESTARIA/ A CARGO DEL DEPARTAMENTO DE SEGUIMIENTO Y ENLACE DE LA UNIDAD DE ATENCIÓN SOCIAL Y EVALUACIÓN DEL DESEMPEÑO	LAS CONDICIONES SOCIALES ECONÓMICAS Y METEOROLÓGICAS SE MANTIENEN ESTABLES Y PERMITEN EL DESARROLLO DEL PROGRAMA
COMPONENTE	SERVICIOS ESPECIALIZADOS DE ASISTENCIA TECNICA PARA APOYAR LA OPERACION DEL PROGRAMA MAS OAXACA	1 - PORCENTAJE DE ACCIONES DE GESTION REALIZADAS 2 - (NUMERO DE ACCIONES DE GESTION REALIZADAS/NUMERO DE ACCIONES DE GESTION PROGRAMADAS A REALIZAR)*100 3 - GESTIÓN 4 - EFICACIA 5 - SEMESTRAL 6 - ASCENDENTE VARIABLES DEL INDICADOR 7 - ACCIONES DE GESTION REALIZADAS UR 114 ---- 100.0000 UR 116 ---- 0.0000 UR 512 ---- 0.0000 UR 539 ---- 0.0000 TOTAL ---- 100.0000			UR 114 HTTPS://WWW.FINANZASOAXACA.GOB.MX/TRANSPARENCIAPRESUPUESTARIA/RENDICION_CUENTAS.HTML UR 116 NO APLICA UR 512 NO APLICA UR 539 NO APLICA	UR 114 QUE LAS ACCIONES DE APOYO A LAS ACTIVIDADES DEL PROGRAMA MAS OAXACA ESTÉN FOCALIZADAS EN LOS REQUERIMIENTOS TÉCNICOS Y DE GESTIÓN UR 116 NO APLICA, POR NO CORRESPONDER AL PAGO DEL SERVICIO DE LA DEUDA PUBLICA NINGUNA ACTIVIDAD UR 512 LOS PROYECTOS SON INCLUIDOS EN LAS CARTERAS DE LOS FONDOS Y PROGRAMAS PARA SU FINANCIAMIENTO UR 539 SAPAO NO TIENE LAS ATRIBUCIONES NECESARIAS PARA EJECUTAR LA ACTIVIDAD
ACTIVIDAD	SERVICIOS DE GESTION EMPRESARIAL	1 - PORCENTAJE DE INFORMES DE GESTION EMPRESARIAL REALIZADOS 2 - (NÚMERO DE INFORMES DE GESTIÓN EMPRESARIAL REALIZADOS / TOTAL DE INFORMES DE GESTIÓN) * 100 3 - GESTIÓN 4 - EFICACIA 5 - TRIMESTRAL 6 - ASCENDENTE VARIABLES DEL INDICADOR 7 - NUMERO DE GESTIONES EMPRESARIALES REALIZADOS UR 114 ---- 71.0000 UR 116 ---- 0.0000 UR 512 ---- 0.0000 UR 539 ---- 0.0000 TOTAL ---- 71.0000			UR 114 HTTPS://WWW.FINANZASOAXACA.GOB.MX/TRANSPARENCIAPRESUPUESTARIA/RENDICION_CUENTAS.HTML UR 116 NO APLICA UR 512 NO APLICA UR 539 NO APLICA	UR 114 QUE LAS ACCIONES DE APOYO A LAS ACTIVIDADES DEL PROGRAMA MAS OAXACA ESTÉN FOCALIZADAS EN SUS REQUERIMIENTOS TÉCNICOS Y DE GESTIÓN UR 116 LA UR PARTICIPA EN EL PROGRAMA Y NO EJECUTA ACCIONES EN ESA ACTIVIDAD. UR 512 LA COMISIÓN ESTATAL DEL AGUA NO EJECUTA ACCIONES EN ESTA ACTIVIDAD UR 539 SAPAO NO TIENE LAS ATRIBUCIONES NECESARIAS PARA EJECUTAR LA ACTIVIDAD



**GOBIERNO DEL ESTADO DE OAXACA
PROGRAMA OPERATIVO ANUAL 2020
MATRÍZ DE INDICADORES PARA RESULTADOS
REPORTE MIR INICIAL**



GOBIERNO DEL ESTADO
DE OAXACA

NIVEL	RESUMEN NARRATIVO	INDICADOR			MEDIOS DE VERIFICACIÓN	SUPUESTOS
		A)ID INDICADOR 1.NOMBRE 4.DIMENSIÓN 7.META ANUAL	2. FÓRMULA DE CÁLCULO 5.FRECUENCIA	3. TIPO 6.SENTIDO		
ACTIVIDAD	ACCIONES DE MODERNIZACION DEL MARCO LEGAL REGULATORIO	1 - PORCENTAJE DE ACCIONES DE MODERNIZACIÓN DEL MARCO LEGAL REALIZADAS 2 - (NÚMERO DE ACCIONES DE MODERNIZACION DEL MARCO LEGAL REALIZADAS / NÚMERO DE ACCIONES DE MODERNIZACIÓN DEL MARCO LEGAL PROGRAMADAS) * 100 3 - GESTIÓN 4 - EFICACIA 5 - TRIMESTRAL 6 - ASCENDENTE VARIABLES DEL INDICADOR 7 - NUMERO DE ACCIONES DE MODERNIZACIÓN DEL MARCO LEGAL REALIZADAS UR 114 ---- 5.0000 UR 116 ---- 0.0000 UR 512 ---- 0.0000 UR 539 ---- 0.0000 TOTAL ---- 5.0000			UR 114 HTTPS://WWW.FINANZASOAXACA.GOB.MX/TRANSPARENCIAPRESUPUESTARIA/RENDICION_CUENTAS.H TML UR 116 NO APLICA UR 512 NO APLICA UR 539 NO APLICA	UR 114 QUE LAS ACCIONES DE APOYO A LAS ACTIVIDADES DEL PROGRAMA MAS OAXACA ESTÉN FOCALIZADAS EN SUS REQUERIMIENTOS TÉCNICOS Y DE GESTIÓN UR 116 LA UR PARTICIPA EN EL PROGRAMA Y NO EJECUTA ACCIONES EN ESA ACTIVIDAD. UR 512 LA COMISIÓN ESTATAL DEL AGUA NO EJECUTA ACCIONES EN ESTA ACTIVIDAD UR 539 SAPAO NO TIENE LAS ATRIBUCIONES NECESARIAS PARA EJECUTAR LA ACTIVIDAD
ACTIVIDAD	ACCIONES DE SEGUIMIENTO DE ACTIVIDADES E INTEGRACION Y EVALUACION DE REPORTES DE INFORMACION FINANCIERA Y DE RESULTADOS	1 - PORCENTAJE DE ACTIVIDADES REALIZADAS Y REPORTES INTEGRADOS Y EVALUADOS 2 - (NÚMERO DE ACTIVIDADES REALIZADAS Y REPORTES INTEGRADOS Y EVALUADOS / NÚMERO DE ACTIVIDADES REALIZADAS Y REPORTES INTEGRADOS Y EVALUADOS PROGRAMADOS) * 100 3 - GESTIÓN 4 - EFICACIA 5 - TRIMESTRAL 6 - ASCENDENTE VARIABLES DEL INDICADOR 7 - NUMERO DE ACTIVIDADES REALIZADAS Y REPORTES INTEGRADOS Y EVALUADOS UR 114 ---- 2.0000 UR 116 ---- 0.0000 UR 512 ---- 0.0000 UR 539 ---- 0.0000 TOTAL ---- 2.0000			UR 114 HTTPS://WWW.FINANZASOAXACA.GOB.MX/TRANSPARENCIAPRESUPUESTARIA/RENDICION_CUENTAS.H TML UR 116 NO APLICA UR 512 NO APLICA UR 539 NO APLICA	UR 114 QUE LAS ACCIONES DE APOYO A LAS ACTIVIDADES DEL PROGRAMA MAS OAXACA ESTÉN FOCALIZADAS EN SUS REQUERIMIENTOS TÉCNICOS Y DE GESTIÓN UR 116 LA UR PARTICIPA EN EL PROGRAMA Y NO EJECUTA ACCIONES EN ESA ACTIVIDAD. UR 512 LA COMISIÓN ESTATAL DEL AGUA NO EJECUTA ACCIONES EN ESTA ACTIVIDAD UR 539 SAPAO NO TIENE LAS ATRIBUCIONES NECESARIAS PARA EJECUTAR LA ACTIVIDAD
ACTIVIDAD	ACCIONES DE VERIFICACION DE RESULTADOS Y UBICACION DE PUNTOS DE MEDICION REALIZADAS	1 - PORCENTAJE DE ACCIONES DE VERIFICACIÓN DE RESULTADOS REALIZADAS Y UBICACIÓN DE PUNTOS DE MEDICIÓN REALIZADOS 2 - (NÚMERO DE ACCIONES DE VERIFICACIÓN REALIZADAS Y UBICACIÓN DE PUNTOS DE MEDICIÓN REALIZADOS / NÚMERO DE ACCIONES DE VERIFICACIÓN PROGRAMADAS Y UBICACIÓN DE PUNTOS DE MEDICIÓN PROGRAMADOS) * 100 3 - GESTIÓN 4 - EFICACIA 5 - TRIMESTRAL 6 - ASCENDENTE VARIABLES DEL INDICADOR 7 - NUMERO DE ACCIONES DE VERIFICACIÓN REALIZADAS Y UBICACIÓN DE PUNTOS DE MEDICIÓN REALIZADOS UR 114 ---- 3.0000 UR 116 ---- 0.0000 UR 512 ---- 0.0000 UR 539 ---- 0.0000 TOTAL ---- 3.0000			UR 114 HTTPS://WWW.FINANZASOAXACA.GOB.MX/TRANSPARENCIAPRESUPUESTARIA/RENDICION_CUENTAS.H TML UR 116 NO APLICA UR 512 NO APLICA UR 539 NO APLICA	UR 114 QUE LAS ACCIONES DE APOYO A LAS ACTIVIDADES DEL PROGRAMA MAS OAXACA ESTÉN FOCALIZADAS EN SUS REQUERIMIENTOS TÉCNICOS Y DE GESTIÓN UR 116 LA UR PARTICIPA EN EL PROGRAMA Y NO EJECUTA ACCIONES EN ESA ACTIVIDAD. UR 512 LA COMISIÓN ESTATAL DEL AGUA NO EJECUTA ACCIONES EN ESTA ACTIVIDAD UR 539 SAPAO NO TIENE LAS ATRIBUCIONES NECESARIAS PARA EJECUTAR LA ACTIVIDAD

La Matriz de Indicadores para Resultados (MIR) es un reflejo del estado actual del programa al momento de su elaboración. En consecuencia, las Unidades Ejecutoras de Gasto que registraron "No Aplica" en Medios de Verificación y una justificación en los Supuestos; conforme al avance en el curso normal del ejercicio fiscal 2020 y se genere nueva información, la MIR deberá ser actualizada en lo que respecta a los indicadores, así como el registro de metas y líneas base, elementos que son un referente para el seguimiento y la evaluación.



**GOBIERNO DEL ESTADO DE OAXACA
PROGRAMA OPERATIVO ANUAL 2020
MATRIZ DE INDICADORES PARA RESULTADOS
REPORTE MIR INICIAL**



GOBIERNO DEL ESTADO
DE OAXACA

NIVEL	RESUMEN NARRATIVO	INDICADOR			MEDIOS DE VERIFICACIÓN	SUPUESTOS
		A)ID INDICADOR 1.NOMBRE 4.DIMENSIÓN 7.META ANUAL	2. FÓRMULA DE CÁLCULO 5.FRECUENCIA	3. TIPO 6.SENTIDO		
ACTIVIDAD	INFORME DE AUDITORIA FINANCIERA REALIZADO	1 - PORCENTAJE DE INFORMES DE AUDITORIA FINANCIERA REALIZADOS 2 - (NÚMERO DE INFORMES DE AUDITORIA FINANCIERA REALIZADOS / NÚMERO DE INFORMES DE AUDITORIA FINANCIERA PROGRAMADOS) * 100 3 - GESTIÓN 4 - EFICACIA 5 - TRIMESTRAL 6 - ASCENDENTE VARIABLES DEL INDICADOR 7 - NUMERO DE INFORMES DE AUDITORIA FINANCIERA REALIZADOS UR 114 ---- 1.0000 UR 116 ---- 0.0000 UR 512 ---- 0.0000 UR 539 ---- 0.0000 TOTAL ---- 1.0000			UR 114 HTTPS://WWW.FINANZASOAXACA.GOB.MX/TRANSPARENCIAPRESUPUESTARIA/RENDICION_CUENTAS.HTML UR 116 NO APLICA UR 512 NO APLICA UR 539 NO APLICA	UR 114 QUE LAS ACCIONES DE APOYO A LAS ACTIVIDADES DEL PROGRAMA MAS OAXACA ESTÉN FOCALIZADAS EN SUS REQUERIMIENTOS TÉCNICOS Y DE GESTIÓN UR 116 LA UR PARTICIPA EN EL PROGRAMA Y NO EJECUTA ACCIONES EN ESA ACTIVIDAD. UR 512 LA COMISIÓN ESTATAL DEL AGUA NO EJECUTA ACCIONES EN ESTA ACTIVIDAD UR 539 SAPAO NO TIENE LAS ATRIBUCIONES NECESARIAS PARA EJECUTAR LA ACTIVIDAD
ACTIVIDAD	SUMINISTRO DE EQUIPAMIENTO PARA ORGANISMOS OPERADORES DE AGUA	1 - PORCENTAJE DE EQUIPOS SUMINISTRADOS 2 - (NUMERO DE EQUIPOS SUMINISTRADOS/NUMERO DE EQUIPOS PROGRAMADOS POR SUMINISTRAR)*100 3 - GESTIÓN 4 - EFICACIA 5 - TRIMESTRAL 6 - ASCENDENTE VARIABLES DEL INDICADOR 7 - NÚMERO DE EQUIPOS SUMINISTRADOS UR 114 ---- 121.0000 UR 116 ---- 0.0000 UR 512 ---- 0.0000 UR 539 ---- 0.0000 TOTAL ---- 121.0000			UR 114 HTTPS://WWW.FINANZASOAXACA.GOB.MX/TRANSPARENCIAPRESUPUESTARIA/RENDICION_CUENTAS.HTML UR 116 NO APLICA UR 512 NO APLICA UR 539 NO APLICA	UR 114 QUE LAS ACCIONES DE APOYO A LAS ACTIVIDADES DEL PROGRAMA MAS OAXACA ESTÉN FOCALIZADAS EN SUS REQUERIMIENTOS TÉCNICOS Y DE GESTIÓN UR 116 LA UR PARTICIPA EN EL PROGRAMA Y NO EJECUTA ACCIONES EN ESA ACTIVIDAD. UR 512 LA COMISIÓN ESTATAL DEL AGUA NO EJECUTA ACCIONES EN ESTA ACTIVIDAD UR 539 SAPAO NO TIENE LAS ATRIBUCIONES NECESARIAS PARA EJECUTAR LA ACTIVIDAD
COMPONENTE	MARCOS LEGALES Y REGULATORIOS EN LOS SERVICIOS DE AGUA Y SANEAMIENTO EN EL ESTADO MODERNIZADOS	1 - PORCENTAJE DE MARCO LEGAL Y REGULATORIO DEL SECTOR DE AGUA Y SANEAMIENTO EN EL ESTADO MODERNIZADOS 2 - (NUMERO DE MARCO LEGAL Y REGULATORIO DEL SECTOR DE AGUA Y SANEAMIENTO EN EL ESTADO MODERNIZADOS REALIZADA/ NUMERO DE MARCO LEGAL Y REGULATORIO DEL SECTOR DE AGUA Y SANEAMIENTO EN EL ESTADO MODERNIZADOS PROGRAMADA) *100 3 - GESTIÓN 4 - EFICACIA 5 - SEMESTRAL 6 - ASCENDENTE VARIABLES DEL INDICADOR 7 - MARCO LEGAL Y REGULATORIO DEL SECTOR DE AGUA Y SANEAMIENTO EN EL ESTADO MODERNIZADOS UR 114 ---- 0.0000 UR 512 ---- 100.0000 UR 539 ---- 100.0000 TOTAL ---- 200.0000			UR 114 NO APLICA UR 512 DOCUMENTOS BAJO RESGUARDO DE LA UNIDAD JURÍDICA DE LA COMISIÓN ESTATAL DEL AGUA, INFORMACIÓN DISPONIBLE EN LA PAGINA OFICIAL DE LA CEA: HTTPS://WWW.OAXACA.GOB.MX/CEA/MARCO-JURIDICO-APLICABLE/ UR 539 DOCUMENTOS PUBLICADOS EN EL DIARIO OFICIAL Y BAJO RESGUARDO DE LA DIRECCION JURIDICA DE LOS SERVICIOS DE AGUA POTABLE Y ALCANTARILLADO DE OAXACA, INFORMACIÓN DISPONIBLE EN EL <- EN LA PAGINA WEB DE SAPAO: HTTP://WWW.SAPAO.OAXACA.GOB.MX/ARTICULO-70-FRACCION-XXX/ UR: 539	UR 114 LA UR 114 ES PARTICIPANTE EN EL PROGRAMA Y NO REALIZA ACCIONES EN ESTA ACTIVIDAD UR 512 LA SECRETARÍA DE ADMINISTRACIÓN OTORGA EL VISTO BUENO PARA LA PUBLICACIÓN OFICIAL DEL REGLAMENTO INTERNO DE LA COMISIÓN ESTATAL DEL AGUA UR 512 EL CONGRESO APRUEBA LA NUEVA LEY DE AGUA Y SANEAMIENTO DEL ESTADO. EL TITULAR DEL EJECUTIVO AUTORIZA LA ESTRUCTURA ORGÁNICA UR 539 EL CONGRESO APRUEBA LA NUEVA LEY DE AGUA Y SANEAMIENTO DEL ESTADO. EL TITULAR DEL EJECUTIVO AUTORIZA LA ESTRUCTURA ORGÁNICA

La Matriz de Indicadores para Resultados (MIR) es un reflejo del estado actual del programa al momento de su elaboración. En consecuencia, las Unidades Ejecutoras de Gasto que registraron "No Aplica" en Medios de Verificación y una justificación en los Supuestos; conforme al avance en el curso normal del ejercicio fiscal 2020 y se genere nueva información, la MIR deberá ser actualizada en lo que respecta a los indicadores, así como el registro de metas y líneas base, elementos que son un referente para el seguimiento y la evaluación.



**GOBIERNO DEL ESTADO DE OAXACA
PROGRAMA OPERATIVO ANUAL 2020
MATRÍZ DE INDICADORES PARA RESULTADOS
REPORTE MIR INICIAL**



GOBIERNO DEL ESTADO
DE OAXACA

NIVEL	RESUMEN NARRATIVO	INDICADOR			MEDIOS DE VERIFICACIÓN	SUPUESTOS
		A)ID INDICADOR 1.NOMBRE 4.DIMENSIÓN 7.META ANUAL	2. FÓRMULA DE CÁLCULO 5.FRECUENCIA	3. TIPO 6.SENTIDO		
COMPONENTE	INFRAESTRUCTURAS EN LOS SERVICIOS DE AGUA DE LA ZONA METROPOLITANA DE OAXACA SECTOR "SAN JUAN CHAPULTEPEC" MEJORADAS	1 - PORCENTAJE DE USUARIOS ACTIVOS CON SERVICIOS CONTINUOS MEJORADOS 2 - (NUMERO DE USUARIOS ACTIVOS CON SERVICIOS CONTINUO MEJORADO / TOTAL DE USUARIOS ACTIVOS EN EL MACROSECTOR) * 100 3 - GESTIÓN 4 - EFICACIA 5 - SEMESTRAL 6 - ASCENDENTE VARIABLES DEL INDICADOR 7 - USUARIOS ACTIVOS CON SERVICIOS CONTINUOS MEJORADOS UR 539 ---- 100.0000 TOTAL ---- 100.0000			UR 539 INFORMACION COMPROBATORIA BAJO EL RESGUARDO DEL DEPARTAMENTO DE TECNOLOGIAS DE LA INFORMACION DE LOS SERVICIOS DE AGUA POTABLE Y ALCANTARILLADO DE OAXACA, INFORMACIÓN DISPONIBLE GENERADA POR EL DEPARTAMENTO DE PROGRAACION Y PRESUPUESTO TRIMESTRALMENTE EN LA PAGINA WEB DE SAPAO: HTTPS://WWW.OAXACA.GOB.MX/SAPAO/AVANCE-D E-GESTION-DE-ACTIVIDADES/ UR 539 EXPEDIENTE COMPROBATORIO BAJO EL RESGUARDO DEL DEPARTAMENTO DE SUPERVISION DE OBRA ADSCRITO A LA DIRECCION TECNICA DE LOS SERVICIOS DE AGUA POTABLE Y ALCANTARILLADO DE OAXACA, INFORMACIÓN DISPONIBLE GENERADA POR EL DEPARTAMENTO DE PROGRAACION Y PRESUPUESTO TRIMESTRALMENTE EN LA PAGINA WEB DE SAPAO: HTTPS://WWW.OAXACA.GOB.MX/SAPAO/AVANCE-D E-GESTION-DE-ACTIVIDADES/	UR 539 LOS USUARIOS CUMPLEN CON EL PAGO OPORTUNO DE SU RECIBO BIMESTRAL, LAS ACCIONES DEL PROGRAMA HAN TERMINADO AL 100%
		1 - PORCENTAJE DE EFICIENCIA COMERCIAL EN EL SECTOR SELECCIONADO 2 - (MONTO TOTAL RECAUDADO EN EL SECTOR SELECCIONADO / MONTO TOTAL FACTURADO DEL SECTOR SELECCIONADO)*100 3 - GESTIÓN 4 - EFICACIA 5 - SEMESTRAL 6 - ASCENDENTE VARIABLES DEL INDICADOR 7 - EFICIENCIA COMERCIAL EN EL SECTOR SELECCIONADO UR 539 ---- 52.4266 TOTAL ---- 52.4266				
ACTIVIDAD	CONSTRUIR DE SECTORES HIDRAULICOS	1 - PORCENTAJE DE SECTORES HIDRAULICOS CONSTRUIDOS 2 - (NÚMERO DE SECTORES HIDRAULICOS CONSTRUIDOS / NÚMERO DE SECTORES HIDRAULICOS AGENDADOS)*100 3 - GESTIÓN 4 - EFICIENCIA 5 - TRIMESTRAL 6 - ASCENDENTE VARIABLES DEL INDICADOR 7 - NÚMERO DE SECTORES HIDRAÚLICOS CONSTRUIDOS UR 539 ---- 0.0000 TOTAL ---- 0.0000			UR 539 NO APLICA	UR 539 LA ACTIVIDAD HA SIDO FINALIZADA



**GOBIERNO DEL ESTADO DE OAXACA
PROGRAMA OPERATIVO ANUAL 2020
MATRÍZ DE INDICADORES PARA RESULTADOS
REPORTE MIR INICIAL**



GOBIERNO DEL ESTADO
DE OAXACA

NIVEL	RESUMEN NARRATIVO	INDICADOR			MEDIOS DE VERIFICACIÓN	SUPUESTOS
		A)ID INDICADOR 1.NOMBRE 4.DIMENSIÓN 7.META ANUAL	2. FÓRMULA DE CÁLCULO 5.FRECUENCIA	3. TIPO 6.SENTIDO		
ACTIVIDAD	SUMINISTRAR EQUIPAMIENTOS PARA LOS SUMINISTROS DE AGUA	1 - PORCENTAJE DE EQUIPAMIENTO SUMINISTRADO 2 - (NÚMERO DE EQUIPAMIENTO SUMINISTRADO/NÚMERO DE EQUIPAMIENTO PROGRAMADO A SUMINISTRAR) * 100 3 - GESTIÓN 4 - EFICACIA 5 - TRIMESTRAL 6 - ASCENDENTE VARIABLES DEL INDICADOR 7 - NÚMERO DE EQUIPAMIENTO SUMINISTRADO UR 539 ---- 0.0000 TOTAL ---- 0.0000			UR 539 NO APLICA	UR 539 LA ACTIVIDAD HA SIDO FINALIZADA
ACTIVIDAD	CONSTRUIR EL POZO PROFUNDO GESO	1 - PORCENTAJE DE OBRAS DE PERFORACIÓN DE LOS POZOS PROFUNDOS CORTV Y GESO (INCLUYE PERFORACIÓN, EQUIPAMIENTO Y AMPLIACIÓN DE RAMAL ELÉCTRICO) REALIZADAS 2 - (NÚMERO DE OBRAS DE PERFORACIÓN DE LOS POZOS PROFUNDOS CORTV Y GESO (INCLUYE PERFORACIÓN, EQUIPAMIENTO Y AMPLIACIÓN DE RAMAL ELÉCTRICO)/NÚMERO DE OBRAS DE PERFORACIÓN DE LOS POZOS PROFUNDOS CORTV Y GESO (INCLUYE PERFORACIÓN, EQUIPAMIENTO Y AMPLIACIÓN DE RAMAL ELÉCTRICO) PROGRAMADAS A REALIZAR)*100 3 - GESTIÓN 4 - EFICACIA 5 - TRIMESTRAL 6 - ASCENDENTE VARIABLES DEL INDICADOR 7 - NÚMERO DE OBRAS DE PERFORACIÓN DE LOS POZOS PROFUNDOS CORTV Y GESO (INCLUYE PERFORACIÓN, EQUIPAMIENTO Y AMPLIACIÓN DE RAMAL ELÉCTRICO) REALIZADAS UR 539 ---- 0.0000 TOTAL ---- 0.0000			UR 539 NO APLICA	UR 539 LA ACTIVIDAD HA SIDO FINALIZADA
		1 - PORCENTAJE DE OBRAS DE PERFORACIÓN DE LOS POZOS PROFUNDOS CORTV Y GESO (INCLUYE PERFORACIÓN, EQUIPAMIENTO Y AMPLIACIÓN DE RAMAL ELÉCTRICO) 2 - (NÚMERO DE OBRAS DE PERFORACIÓN DE LOS POZOS PROFUNDOS CORTV Y GESO (INCLUYE PERFORACIÓN, EQUIPAMIENTO Y AMPLIACIÓN DE RAMAL ELÉCTRICO) / NÚMERO DE OBRAS DE PERFORACIÓN DE LOS POZOS PROFUNDOS CORTV Y GESO (INCLUYE PERFORACIÓN, EQUIPAMIENTO Y AMPLIACIÓN DE RAMAL ELÉCTRICO) PROGRAMADOS) * 100 3 - GESTIÓN 4 - EFICACIA 5 - TRIMESTRAL 6 - ASCENDENTE VARIABLES DEL INDICADOR 7 - NÚMERO DE OBRAS DE PERFORACIÓN DE LOS POZOS PROFUNDOS CORTV Y GESO (INCLUYE PERFORACIÓN, EQUIPAMIENTO Y AMPLIACIÓN DE RAMAL ELÉCTRICO) UR 539 ---- 0.0000 TOTAL ---- 0.0000				

La Matriz de Indicadores para Resultados (MIR) es un reflejo del estado actual del programa al momento de su elaboración. En consecuencia, las Unidades Ejecutoras de Gasto que registraron "No Aplica" en Medios de Verificación y una justificación en los Supuestos; conforme al avance en el curso normal del ejercicio fiscal 2020 y se genere nueva información, la MIR deberá ser actualizada en lo que respecta a los indicadores, así como el registro de metas y líneas base, elementos que son un referente para el seguimiento y la evaluación.



**GOBIERNO DEL ESTADO DE OAXACA
PROGRAMA OPERATIVO ANUAL 2020
MATRÍZ DE INDICADORES PARA RESULTADOS
REPORTE MIR INICIAL**



GOBIERNO DEL ESTADO
DE OAXACA

NIVEL	RESUMEN NARRATIVO	INDICADOR			MEDIOS DE VERIFICACIÓN	SUPUESTOS
		A)ID INDICADOR 1.NOMBRE 4.DIMENSIÓN 7.META ANUAL	2. FÓRMULA DE CÁLCULO 5.FRECUENCIA	3. TIPO 6.SENTIDO		
ACTIVIDAD	CONSTRUIR EL POZO PROFUNDO CORTV	1 - PORCENTAJE DE OBRAS DE PERFORACIÓN DE LOS POZOS PROFUNDOS CORTV Y GESO (INCLUYE PERFORACIÓN, EQUIPAMIENTO Y AMPLIACIÓN DE RAMAL ELÉCTRICO) REALIZADAS 2 - (NÚMERO DE OBRAS DE PERFORACIÓN DE LOS POZOS PROFUNDOS CORTV Y GESO (INCLUYE PERFORACIÓN, EQUIPAMIENTO Y AMPLIACIÓN DE RAMAL ELÉCTRICO)/NÚMERO DE OBRAS DE PERFORACIÓN DE LOS POZOS PROFUNDOS CORTV Y GESO (INCLUYE PERFORACIÓN, EQUIPAMIENTO Y AMPLIACIÓN DE RAMAL ELÉCTRICO) PROGRAMADAS A REALIZAR)*100 3 - GESTIÓN 4 - EFICACIA 5 - TRIMESTRAL 6 - ASCENDENTE VARIABLES DEL INDICADOR 7 - NÚMERO DE OBRAS DE PERFORACIÓN DE LOS POZOS PROFUNDOS CORTV Y GESO (INCLUYE PERFORACIÓN, EQUIPAMIENTO Y AMPLIACIÓN DE RAMAL ELÉCTRICO) REALIZADAS UR 539 ---- 0.0000 TOTAL ---- 0.0000			UR 539 NO APLICA	UR 539 LA ACTIVIDAD HA SIDO FINALIZADA
		1 - PORCENTAJE DE OBRAS DE PERFORACIÓN DE LOS POZOS PROFUNDOS CORTV Y GESO (INCLUYE PERFORACIÓN, EQUIPAMIENTO Y AMPLIACIÓN DE RAMAL ELÉCTRICO) 2 - (NÚMERO DE OBRAS DE PERFORACIÓN DE LOS POZOS PROFUNDOS CORTV Y GESO (INCLUYE PERFORACIÓN, EQUIPAMIENTO Y AMPLIACIÓN DE RAMAL ELÉCTRICO) / NÚMERO DE OBRAS DE PERFORACIÓN DE LOS POZOS PROFUNDOS CORTV Y GESO (INCLUYE PERFORACIÓN, EQUIPAMIENTO Y AMPLIACIÓN DE RAMAL ELÉCTRICO) PROGRAMADOS) * 100 3 - GESTIÓN 4 - EFICACIA 5 - TRIMESTRAL 6 - ASCENDENTE VARIABLES DEL INDICADOR 7 - NÚMERO DE OBRAS DE PERFORACIÓN DE LOS POZOS PROFUNDOS CORTV Y GESO (INCLUYE PERFORACIÓN, EQUIPAMIENTO Y AMPLIACIÓN DE RAMAL ELÉCTRICO) UR 539 ---- 0.0000 TOTAL ---- 0.0000				
ACTIVIDAD	CONSTRUIR LA LÍNEA DE CONDUCCIÓN PARA LA INTERCONEXIÓN DE POZOS CON LA PLANTA POTABILIZADORA TRUJANO (2A ETAPA)	1- PORCENTAJE DE OBRAS DE CONSTRUCCIÓN DE LÍNEA DE CONDUCCIÓN PARA LA INTERCONEXIÓN DE POZOS CON LA PLANTA POTABILIZADORA TRUJANO (2A ETAPA) REALIZADAS 2 - (NÚMERO DE OBRAS DE CONSTRUCCIÓN DE LÍNEA DE CONDUCCIÓN PARA LA INTERCONEXIÓN DE POZOS CON LA PLANTA POTABILIZADORA TRUJANO (2A ETAPA) REALIZADAS/NÚMERO DE OBRAS DE CONSTRUCCIÓN DE LÍNEA DE CONDUCCIÓN PARA LA INTERCONEXIÓN DE POZOS CON LA PLANTA POTABILIZADORA TRUJANO (2A ETAPA) PROGRAMADAS A REALIZAR)*100 3 - GESTIÓN 4 - EFICACIA 5 - TRIMESTRAL 6 - ASCENDENTE VARIABLES DEL INDICADOR 7 - NÚMERO DE OBRAS DE CONSTRUCCIÓN DE LÍNEA DE CONDUCCIÓN PARA LA INTERCONEXIÓN DE POZOS CON LA PLANTA POTABILIZADORA TRUJANO (2A ETAPA) REALIZADAS UR 539 ---- 0.0000 TOTAL ---- 0.0000			UR 539 NO APLICA	UR 539 LA ACTIVIDAD HA SIDO FINALIZADA

La Matriz de Indicadores para Resultados (MIR) es un reflejo del estado actual del programa al momento de su elaboración. En consecuencia, las Unidades Ejecutoras de Gasto que registraron "No Aplica" en Medios de Verificación y una justificación en los Supuestos; conforme al avance en el curso normal del ejercicio fiscal 2020 y se genere nueva información, la MIR deberá ser actualizada en lo que respecta a los indicadores, así como el registro de metas y líneas base, elementos que son un referente para el seguimiento y la evaluación.



**GOBIERNO DEL ESTADO DE OAXACA
PROGRAMA OPERATIVO ANUAL 2020
MATRÍZ DE INDICADORES PARA RESULTADOS
REPORTE MIR INICIAL**



GOBIERNO DEL ESTADO
DE OAXACA

NIVEL	RESUMEN NARRATIVO	INDICADOR			MEDIOS DE VERIFICACIÓN	SUPUESTOS
		A)ID INDICADOR 1.NOMBRE 4.DIMENSIÓN 7.META ANUAL	2. FÓRMULA DE CÁLCULO 5.FRECUENCIA	3. TIPO 6.SENTIDO		
ACTIVIDAD	CONSTRUIR EL POZO PROFUNDO AZUCENAS	1 - PORCENTAJE DE OBRAS DE REPOSICIÓN DE POZO PROFUNDO AZUCENAS REALIZADAS 2 - (NÚMERO DE OBRAS DE REPOSICIÓN DE POZO PROFUNDO AZUCENAS REALIZADAS/NÚMERO DE OBRAS DE REPOSICIÓN DE POZO PROFUNDO AZUCENAS PROGRAMADAS A REALIZAR)*100 3 - GESTIÓN 4 - EFICACIA 5 - TRIMESTRAL 6 - ASCENDENTE VARIABLES DEL INDICADOR 7 - NÚMERO DE OBRAS DE REPOSICIÓN DE POZO PROFUNDO AZUCENAS REALIZADAS UR 539 ---- 0.0000 TOTAL ---- 0.0000			UR 539 NO APLICA	UR 539 LA ACTIVIDAD HA SIDO FINALIZADA
ACTIVIDAD	CONSTRUIR LA LÍNEA DE CONDUCCION DE AGUA POTABLE DEL REBOMBEO LA FUNDICIÓN A TANQUE DE ALMACENAMIENTO MONTE ALBÁN PARTE ALTA	1- PORCENTAJE DE OBRAS DE CONSTRUCCION DE LÍNEA DE CONDUCCION DE AGUA POTABLE DEL REBOMBEO LA FUNDICIÓN A TANQUE DE ALMACENAMIENTO MONTE ALBÁN PARTE ALTA REALIZADAS 2 - (NÚMERO DE OBRAS DE CONSTRUCCIÓN DE LÍNEA DE CONDUCCIÓN DE AGUA POTABLE DEL REBOMBEO LA FUNDICIÓN A TANQUE DE ALMACENAMIENTO MONTE ALBÁN PARTE ALTA REALIZADAS/NÚMERO DE OBRAS DE CONSTRUCCIÓN DE LÍNEA DE CONDUCCIÓN DE AGUA POTABLE DEL REBOMBEO LA FUNDICIÓN A TANQUE DE ALMACENAMIENTO MONTE ALBÁN PARTE ALTA RESPECTO A LAS REALIZADAS)*100 3 - GESTIÓN 4 - EFICACIA 5 - TRIMESTRAL 6 - ASCENDENTE VARIABLES DEL INDICADOR 7 - NÚMERO DE OBRAS DE CONSTRUCCIÓN DE LÍNEA DE CONDUCCIÓN DE AGUA POTABLE DEL REBOMBEO LA FUNDICIÓN A TANQUE DE ALMACENAMIENTO MONTE ALBÁN PARTE ALTA REALIZADAS UR 539 ---- 0.0000 TOTAL ---- 0.0000			UR 539 NO APLICA	UR 539 LA ACTIVIDAD HA SIDO FINALIZADA
ACTIVIDAD	CONSTRUIR LA LÍNEA DE CONDUCCIÓN DE AGUA POTABLE DEL REBOMBEO MIGUEL HIDALGO A TANQUE DE ALMACENAMIENTO LA PLANCHA	1 - PORCENTAJE DE OBRAS DE CONSTRUCCIÓN DE LÍNEA DE CONDUCCIÓN DE AGUA POTABLE DEL REBOMBEO MIGUEL HIDALGO A TANQUE DE ALMACENAMIENTO LA PLANCHA REALIZADAS 2 - (NÚMERO DE OBRAS DE CONSTRUCCIÓN DE LÍNEA DE CONDUCCIÓN DE AGUA POTABLE DEL REBOMBEO MIGUEL HIDALGO A TANQUE DE ALMACENAMIENTO LA PLANCHA REALIZADAS/NÚMERO DE OBRAS DE CONSTRUCCIÓN DE LÍNEA DE CONDUCCIÓN DE AGUA POTABLE DEL REBOMBEO MIGUEL HIDALGO A TANQUE DE ALMACENAMIENTO LA PLANCHA PROGRAMADAS A REALIZAR)*100 3 - GESTIÓN 4 - EFICACIA 5 - TRIMESTRAL 6 - ASCENDENTE VARIABLES DEL INDICADOR 7 - NÚMERO DE OBRAS DE CONSTRUCCIÓN DE LÍNEA DE CONDUCCIÓN DE AGUA POTABLE DEL REBOMBEO MIGUEL HIDALGO A TANQUE DE ALMACENAMIENTO LA PLANCHA REALIZADAS UR 539 ---- 0.0000 TOTAL ---- 0.0000			UR 539 NO APLICA	UR 539 LA ACTIVIDAD HA SIDO FINALIZADA

La Matriz de Indicadores para Resultados (MIR) es un reflejo del estado actual del programa al momento de su elaboración. En consecuencia, las Unidades Ejecutoras de Gasto que registraron "No Aplica" en Medios de Verificación y una justificación en los Supuestos; conforme al avance en el curso normal del ejercicio fiscal 2020 y se genere nueva información, la MIR deberá ser actualizada en lo que respecta a los indicadores, así como el registro de metas y líneas base, elementos que son un referente para el seguimiento y la evaluación.



GOBIERNO DEL ESTADO DE OAXACA
PROGRAMA OPERATIVO ANUAL 2020
MATRÍZ DE INDICADORES PARA RESULTADOS
REPORTE MIR INICIAL

GOBIERNO DEL ESTADO
DE OAXACA



NIVEL	RESUMEN NARRATIVO	INDICADOR			MEDIOS DE VERIFICACIÓN	SUPUESTOS
		A)ID INDICADOR 1.NOMBRE 4.DIMENSIÓN 7.META ANUAL	2. FÓRMULA DE CÁLCULO 5.FRECUENCIA	3. TIPO 6.SENTIDO		
ACTIVIDAD	CONSTRUIR OBRAS COMPLEMENTARIAS PARA EL REFORZAMIENTO DE LA RED HIDRÁULICA	1 - PORCENTAJE DE OBRAS COMPLEMENTARIAS CONSTRUIDAS 2 - (NÚMERO DE OBRAS COMPLEMENTARIAS CONSTRUIDAS / NÚMERO DE OBRAS COMPLEMENTARIAS PROGRAMADAS A CONSTRUIR)*100 3 - GESTIÓN 4 - EFICACIA 5 - TRIMESTRAL 6 - ASCENDENTE VARIABLES DEL INDICADOR 7 - NÚMERO DE OBRAS COMPLEMENTARIAS CONSTRUIDAS UR 539 ---- 2.0000 TOTAL ---- 2.0000			UR 539 EXPEDIENTE COMPROBATORIO BAJO EL RESGUARDO DEL DEPARTAMENTO DE SUPERVISION DE OBRA ADSCRITO A LA DIRECCION TECNICA DE LOS SERVICIOS DE AGUA POTABLE Y ALCANTARILLADO DE OAXACA, INFORMACIÓN DISPONIBLE GENERADA POR EL DEPARTAMENTO DE PROGRAACION Y PRESUPUESTO TRIMESTRALMENTE EN LA PAGINA WEB DE SAPAO: HTTPS://WWW.OAXACA.GOB.MX/SAPAO/AVANCE-D E-GESTION-DE-ACTIVIDADES/	UR 539 LOS TRABAJOS SON ACEPTADOS POR LA SOCIEDAD Y LAS CONDICIONES CLIMATOLOGICAS PERMITEN LA EJECUCIÓN DE LOS TRABAJOS EN TIEMPO Y FORMA
ACTIVIDAD	SUSTITUIR TOMAS DOMICILIARIAS	1 - PORCENTAJE DE TOMAS DOMICILIARIAS SUSTITUIDAS 2 - (NÚMERO DE TOMAS DOMICILIARIAS SUSTITUIDAS / NÚMERO DE TOMAS DOMICILIARIAS PROGRAMADAS A SUSTITUIR)*100 3 - GESTIÓN 4 - EFICACIA 5 - TRIMESTRAL 6 - ASCENDENTE VARIABLES DEL INDICADOR 7 - NÚMERO DE TOMAS DOMICILIARIAS SUSTITUIDAS UR 539 ---- 6500.0000 TOTAL ---- 6500.0000			UR 539 EXPEDIENTE COMPROBATORIO BAJO EL RESGUARDO DEL DEPARTAMENTO DE SUPERVISION DE OBRA ADSCRITO A LA DIRECCION TECNICA DE LOS SERVICIOS DE AGUA POTABLE Y ALCANTARILLADO DE OAXACA, INFORMACIÓN DISPONIBLE GENERADA POR EL DEPARTAMENTO DE PROGRAACION Y PRESUPUESTO TRIMESTRALMENTE EN LA PAGINA WEB DE SAPAO: HTTPS://WWW.OAXACA.GOB.MX/SAPAO/AVANCE-D E-GESTION-DE-ACTIVIDADES/	UR 539 LOS USUARIOS HAN CUMPLIDO CON EL PAGO BIMESTRAL DEL SERVICIO UR 539 LOS USUARIOS ACEPTAN SUSTITUIR SU TOMA DOMICILIARIA
ACTIVIDAD	MODERNIZAR EL SISTEMA DE INFORMACIÓN	1 - PORCENTAJE DE INFORMACIÓN MODERNIZADA 2 - (NÚMERO DE SISTEMAS DE INFORMACIÓN MODERNIZADOS / NÚMERO DE SISTEMAS DE INFORMACIÓN PROGRAMADOS A MODERNIZAR) * 100 3 - GESTIÓN 4 - EFICACIA 5 - TRIMESTRAL 6 - ASCENDENTE VARIABLES DEL INDICADOR 7 - NÚMERO DE INFORMACIÓN MODERNIZADA UR 539 ---- 1.0000 TOTAL ---- 1.0000			UR 539 EXPEDIENTE COMPROBATORIO BAJO EL RESGUARDO DEL DEPARTAMENTO DE SUPERVISION DE OBRA ADSCRITO A LA DIRECCION TECNICA DE LOS SERVICIOS DE AGUA POTABLE Y ALCANTARILLADO DE OAXACA, INFORMACIÓN DISPONIBLE GENERADA POR EL DEPARTAMENTO DE PROGRAACION Y PRESUPUESTO TRIMESTRALMENTE EN LA PAGINA WEB DE SAPAO: HTTPS://WWW.OAXACA.GOB.MX/SAPAO/AVANCE-D E-GESTION-DE-ACTIVIDADES/	UR 539 LOS USUARIOS BRINDAN INFORMACIÓN NECESARIA PARA LA IMPLEMENTACIÓN DE LA MODERNIZACIÓN DEL SISTEMA DE INFORMACIÓN
COMPONENTE	INFRAESTRUCTURAS EN LOS SERVICIOS DE AGUA EN 18 CIUDADES INTERMEDIAS MEJORADAS	1 - PORCENTAJE DE ORGANISMOS OPERADORES DE AGUA QUE CUENTAN CON UN PROGRAMA DE INTERVENCIONES DE IMPACTO INMEDIATO APROBADO 2 - (NUMERO DE ORGANISMOS OPERADORES DE AGUA QUE CUENTAN CON UN PROGRAMA DE INTERVENCIONES DE IMPACTO INMEDIATO APROBADO /NUMERO DE ORGANISMOS OPERADORES DE AGUA QUE CUENTAN CON UN PROGRAMA DE INTERVENCIONES DE IMPACTO INMEDIATO PROGRAMADO) * 100 3 - GESTIÓN 4 - EFICACIA 5 - SEMESTRAL 6 - ASCENDENTE VARIABLES DEL INDICADOR 7 - ORGANISMOS OPERADORES DE AGUA QUE CUENTAN CON UN PROGRAMA DE INTERVENCIONES DE IMPACTO INMEDIATO APROBADO UR 116 ---- 0.0000 UR 512 ---- 100.0000 TOTAL ---- 100.0000			UR 116 NO APLICA UR 512 INFORMACIÓN DISPONIBLE EN LA PAGINA WEB DE LA COMISIÓN ESTATAL DEL AGUA: HTTPS://WWW.OAXACA.GOB.MX/CEA/TRANSPARENCIA-PRESUPUESTARIA/	UR 116 LA UR PARTICIPA EN EL PROGRAMA Y NO EJECUTA ACCIONES EN ESA ACTIVIDAD. UR 512 LOS PROYECTOS SON FINANCIADOS POR LOS DIVERSOS FONDOS Y/O PROGRAMAS Y DURANTE LA EJECUCIÓN DE OBRA LAS CONDICIONES SOCIALES SON ESTABLES.

La Matriz de Indicadores para Resultados (MIR) es un reflejo del estado actual del programa al momento de su elaboración. En consecuencia, las Unidades Ejecutoras de Gasto que registraron "No Aplica" en Medios de Verificación y una justificación en los Supuestos; conforme al avance en el curso normal del ejercicio fiscal 2020 y se genere nueva información, la MIR deberá ser actualizada en lo que respecta a los indicadores, así como el registro de metas y líneas base, elementos que son un referente para el seguimiento y la evaluación.



**GOBIERNO DEL ESTADO DE OAXACA
PROGRAMA OPERATIVO ANUAL 2020
MATRÍZ DE INDICADORES PARA RESULTADOS
REPORTE MIR INICIAL**



GOBIERNO DEL ESTADO
DE OAXACA

NIVEL	RESUMEN NARRATIVO	INDICADOR			MEDIOS DE VERIFICACIÓN	SUPUESTOS
		A)ID INDICADOR 1.NOMBRE 4.DIMENSIÓN 7.META ANUAL	2. FÓRMULA DE CÁLCULO 5.FRECUENCIA	3. TIPO 6.SENTIDO		
		1 - PORCENTAJE DE MEJORAS DE LA SOSTENIBILIDAD DE LOS SERVICIOS 2 - (NUMERO DE ORGANISMOS OPERADORES DE AGUA CUYOS INGRESOS POR SERVICIO SON MAYORES QUE SUS GASTOS OPERATIVOS / NUMERO DE ORGANISMOS OPERADORES DE AGUA CUYOS INGRESOS POR SERVICIO SON MAYORES QUE SUS GASTOS OPERATIVOS PROGRAMADOS) * 100 3 - GESTIÓN 4 - EFICACIA 5 - SEMESTRAL 6 - ASCENDENTE VARIABLES DEL INDICADOR 7 - MEJORAS DE LA SOSTENIBILIDAD DE LOS SERVICIOS UR 116 ---- 0.0000 UR 512 ---- 100.0000 TOTAL ---- 100.0000				
		1 - PORCENTAJE DE MEJORAS DE LA CALIDAD DE LOS SERVICIOS 2 - (NUM DE ORGANISMOS OPERADORES DE AGUA QUE HAN MEJORADO LA CONTINUIDAD DE SUS SERVICIOS /NUM DE ORGANISMOS OPERADORES DE AGUA QUE HAN MEJORADO LA CONTINUIDAD DE SUS SERVICIOS PROGRAMADOS) * 100 3 - GESTIÓN 4 - EFICACIA 5 - SEMESTRAL 6 - ASCENDENTE VARIABLES DEL INDICADOR 7 - MEJORAS DE LA CALIDAD DE LOS SERVICIOS UR 116 ---- 0.0000 UR 512 ---- 100.0000 TOTAL ---- 100.0000				
ACTIVIDAD	ELABORAR ESTUDIOS Y PROYECTOS	1 - PORCENTAJE DE ESTUDIOS Y PROYECTOS ELABORADOS 2 - (NÚMERO DE ESTUDIOS Y PROYECTOS ELABORADOS / NÚMERO DE ESTUDIOS Y PROYECTOS PROGRAMADOS) * 100 3 - GESTIÓN 4 - EFICIENCIA 5 - TRIMESTRAL 6 - ASCENDENTE VARIABLES DEL INDICADOR 7 - NÚMERO DE ESTUDIOS Y PROYECTOS ELABORADOS UR 116 ---- 0.0000 UR 512 ---- 7.0000 TOTAL ---- 7.0000	UR 116 NO APLICA UR 512 EXPEDIENTE INTEGRADO AL FINALIZAR LA EJECUCIÓN DE LAS ACTIVIDADES, DOCUMENTO A RESGUARDO EN EL ARCHIVO DE LA UNIDAD DE ESTUDIOS Y PROYECTOS DE LA DIRECCIÓN DE PLANEACIÓN DE LA COMISIÓN ESTATAL DEL AGUA	UR 116 LA UR PARTICIPA EN EL PROGRAMA Y NO EJECUTA ACCIONES EN ESA ACTIVIDAD. UR 512 LOS ALCANCES DEL FINANCIEROS DEL PROGRAMA PERMITEN LA PRESUPUESTACIÓN DE ESTUDIOS Y PROYECTOS PARA EL MEJORAMIENTO DE INFRAESTRUCTURA HIDRICA EN LAS 18 CIUDADES INTERMEDIAS SELECCIONADAS UR 512 LOS ESTUDIOS Y PROYECTOS SON FINANCIADOS POR LOS DIVERSOS FONDOS Y/O PROGRAMAS Y DURANTE LA RECOPILACIÓN DE DATOS EN CAMPO LAS CONDICIONES METEOROLÓGICAS Y SOCIALES SE MANTIENEN ESTABLES		



**GOBIERNO DEL ESTADO DE OAXACA
PROGRAMA OPERATIVO ANUAL 2020
MATRÍZ DE INDICADORES PARA RESULTADOS
REPORTE MIR INICIAL**



GOBIERNO DEL ESTADO
DE OAXACA

NIVEL	RESUMEN NARRATIVO	INDICADOR			MEDIOS DE VERIFICACIÓN	SUPUESTOS
		A)ID INDICADOR 1.NOMBRE	2. FÓRMULA DE CÁLCULO	3. TIPO		
		4.DIMENSIÓN	5.FRECUENCIA	6.SENTIDO		
		7.META ANUAL				
ACTIVIDAD	AMPLIAR LA INFRAESTRUCTURA	1 - PORCENTAJE DE OBRAS DE INFRAESTRUCTURA AMPLIADAS 2 - (NÚMERO DE OBRAS DE INFRAESTRUCTURA AMPLIADAS/NÚMERO DE OBRAS DE INFRAESTRUCTURA PROGRAMADAS A AMPLIAR) * 100 3 - GESTIÓN 4 - EFICIENCIA 5 - TRIMESTRAL 6 - ASCENDENTE VARIABLES DEL INDICADOR 7 - NÚMERO DE OBRAS DE INFRAESTRUCTURA AMPLIADAS UR 116 ---- 0.0000 UR 512 ---- 1.0000 TOTAL ---- 1.0000			UR 116 NO APLICA UR 512 EXPEDEDIENTE A RESGUARDO DE LA UNIDAD CONSTRUCCIÓN Y SUPERVISIÓN DE LA DIRECCION DE INFRAESTRUCTURA DE LA CEA UR 512 INFORMACIÓN DISPONIBLE EN LA PAGINA OFICIAL DE LA COMISIÓN ESTATAL DEL AGUA; HTTPS://WWW.OAXACA.GOB.MX/CEA/TRANSPARENCIA-PRESUPUESTARIA/ A CARGO DEL DEPARTAMENTO DE SEGUIMIENTO Y ENLACE DE LA UNIDAD DE ATENCIÓN SOCIAL Y EVALUACIÓN DEL DESEMPEÑO	UR 116 LA UR PARTICIPA EN EL PROGRAMA Y NO EJECUTA ACCIONES EN ESA ACTIVIDAD. UR 512 LOS PROYECTOS SON FINANCIADOS POR LOS DIVERSOS FONDOS Y/O PROGRAMAS Y DURANTE LA EJECUCIÓN DE OBRA LAS CONDICIONES SOCIALES SON ESTABLES.
		1 - PORCENTAJE DE METROS LINEALES DE INFRAESTRUCTURA HÍDRICA AMPLIADOS 2 - (METROS LINEALES DE INFRAESTRUCTURA HÍDRICA AMPLIADOS / METROS LINEALES DE INFRAESTRUCTURA HÍDRICA PROGRAMADOS A AMPLIAR) * 100 3 - GESTIÓN 4 - EFICACIA 5 - TRIMESTRAL 6 - ASCENDENTE VARIABLES DEL INDICADOR 7 - METROS LINEALES DE INFRAESTRUCTURA HÍDRICA AMPLIADOS UR 116 ---- 0.0000 UR 512 ---- 31641.3400 TOTAL ---- 31641.3400				
ACTIVIDAD	REHABILITAR INFRAESTRUCTURAS HIDRICAS	1 - PORCENTAJE DE OBRAS DE INFRAESTRUCTURA REHABILITADAS 2 - (NÚMERO DE OBRAS DE INFRAESTRUCTURA REHABILITADAS / NÚMERO DE OBRAS DE INFRAESTRUCTURA PROGRAMADAS POR REHABILITAR) * 100 3 - GESTIÓN 4 - EFICACIA 5 - TRIMESTRAL 6 - ASCENDENTE VARIABLES DEL INDICADOR 7 - NÚMERO DE OBRAS DE INFRAESTRUCTURA REHABILITADAS UR 116 ---- 0.0000 UR 512 ---- 19.0000 TOTAL ---- 19.0000			UR 116 NO APLICA UR 512 INFORMACIÓN DISPONIBLE EN LA PAGINA OFICIAL DE LA COMISIÓN ESTATAL DEL AGUA; HTTPS://WWW.OAXACA.GOB.MX/CEA/TRANSPARENCIA-PRESUPUESTARIA/ A CARGO DEL DEPARTAMENTO DE SEGUIMIENTO Y ENLACE DE LA UNIDAD DE ATENCIÓN SOCIAL Y EVALUACIÓN DEL DESEMPEÑO UR 512 EXPEDIENTE A RESGUARDO DE LA UNIDAD CONSTRUCCIÓN Y SUPERVISIÓN DE LA DIRECCION DE INFRAESTRUCTURA DE LA CEA	UR 116 LA UR PARTICIPA EN EL PROGRAMA Y NO EJECUTA ACCIONES EN ESA ACTIVIDAD. UR 512 LOS PROYECTOS SON FINANCIADOS POR LOS DIVERSOS FONDOS Y/O PROGRAMAS Y DURANTE LA EJECUCIÓN DE OBRA LAS CONDICIONES SOCIALES SON ESTABLES.

La Matriz de Indicadores para Resultados (MIR) es un reflejo del estado actual del programa al momento de su elaboración. En consecuencia, las Unidades Ejecutoras de Gasto que registraron "No Aplica" en Medios de Verificación y una justificación en los Supuestos; conforme al avance en el curso normal del ejercicio fiscal 2020 y se genere nueva información, la MIR deberá ser actualizada en lo que respecta a los indicadores, así como el registro de metas y líneas base, elementos que son un referente para el seguimiento y la evaluación.



GOBIERNO DEL ESTADO DE OAXACA
PROGRAMA OPERATIVO ANUAL 2020
MATRÍZ DE INDICADORES PARA RESULTADOS
REPORTE MIR INICIAL



GOBIERNO DEL ESTADO
DE OAXACA

NIVEL	RESUMEN NARRATIVO	INDICADOR			MEDIOS DE VERIFICACIÓN	SUPUESTOS
		A)ID INDICADOR 1.NOMBRE 4.DIMENSIÓN 7.META ANUAL	2. FÓRMULA DE CÁLCULO 5.FRECUENCIA	3. TIPO 6.SENTIDO		
		1 - PORCENTAJE DE METROS LINEALES DE INFRAESTRUCTURA REHABILITADAS 2 - (METROS LINEALES DE INFRAESTRUCTURA REHABILITADAS/ METROS LINEALES DE INFRAESTRUCTURA PROGRAMADAS A REHABILITAR) * 100 3 - GESTIÓN 4 - EFICACIA 5 - TRIMESTRAL 6 - ASCENDENTE VARIABLES DEL INDICADOR 7 - METROS LINEALES DE INFRAESTRUCTURA REHABILITADAS UR 116 ---- 0.0000 UR 512 ---- 159827.4600 TOTAL ---- 159827.4600				
ACTIVIDAD	DIAGNOSTICAR A ORGANISMOS OPERADORES	1 - PORCENTAJE DE DIAGNÓSTICOS A ORGANISMOS OPERADORES REALIZADOS 2 - (NÚMERO DE DIAGNÓSTICOS A ORGANISMOS OPERADORES REALIZADOS/ NÚMERO DE DIAGNÓSTICOS A ORGANISMOS OPERADORES PROGRAMADOS)*100 3 - GESTIÓN 4 - EFICIENCIA 5 - TRIMESTRAL 6 - ASCENDENTE VARIABLES DEL INDICADOR 7 - NÚMERO DE DIAGNÓSTICOS A ORGANISMOS OPERADORES REALIZADOS UR 116 ---- 0.0000 UR 512 ---- 8.0000 TOTAL ---- 8.0000			UR 116 NO APLICA UR 512 EXPEDIENTE A RESGUARDO DE LA COORDINACIÓN DE OPERACIÓN DE ORGANISMO OPERADORES DE LA COMISIÓN ESTATAL DEL AGUA UR 512 EXPEDIENTE A RESGUARDO EN EL ARCHIVO DE LA UNIDAD DE ESTUDIOS Y PROYECTOS DE LA DIRECCIÓN DE PLANEACIÓN DE LA COMISIÓN ESTATAL DEL AGUA	UR 116 LA UR PARTICIPA EN EL PROGRAMA Y NO EJECUTA ACCIONES EN ESA ACTIVIDAD. UR 512 LOS PROYECTOS SON FINANCIADOS POR LOS DIVERSOS FONDOS Y/O PROGRAMAS Y DURANTE SU EJECUCIÓN LAS CONDICIONES SOCIALES SON ESTABLES.
ACTIVIDAD	CONSTRUIR INFRAESTRUCTURAS HIDRICAS	1 - PORCENTAJE DE POZOS PROFUNDOS CONSTRUIDOS 2 - (NÚMERO DE POZOS PROFUNDOS CONSTRUIDOS / NÚMERO DE POZOS PROFUNDOS PROGRAMADOS A CONSTRUIR)*100 3 - GESTIÓN 4 - EFICACIA 5 - TRIMESTRAL 6 - ASCENDENTE VARIABLES DEL INDICADOR 7 - NÚMERO DE POZOS PROFUNDOS CONSTRUIDOS UR 116 ---- 0.0000 UR 512 ---- 1.0000 TOTAL ---- 1.0000			UR 116 NO APLICA UR 512 EXPEDEDIENTE A RESGUARDO DE LA UNIDAD CONSTRUCCIÓN Y SUPERVISIÓN DE LA DIRECCION DE INFRAESTRUCTURA DE LA CEA UR 512 INFORMACIÓN DISPONIBLE EN LA PAGINA OFICIAL DE LA COMISIÓN ESTATAL DEL AGUA; HTTPS://WWW.OAXACA.GOB.MX/CEA/TRANSPARENCIA-PRESUPUESTARIA/ A CARGO DEL DEPARTAMENTO DE SEGUIMIENTO Y ENLACE DE LA UNIDAD DE ATENCIÓN SOCIAL Y EVALUACIÓN DEL DESEMPEÑO	UR 116 LA UR PARTICIPA EN EL PROGRAMA Y NO EJECUTA ACCIONES EN ESA ACTIVIDAD. UR 512 LOS PROYECTOS SON FINANCIADOS POR LOS DIVERSOS FONDOS Y/O PROGRAMAS Y DURANTE LA EJECUCIÓN DE OBRA LAS CONDICIONES SOCIALES SON ESTABLES.
		1 - PORCENTAJE DE TANQUES DE ALMACENAMIENTO CONSTRUIDOS 2 - (NÚMERO DE TANQUES DE ALMACENAMIENTO CONSTRUIDOS / NÚMERO DE TANQUES DE ALMACENAMIENTOS PROGRAMADOS A CONSTRUIR)*100 3 - GESTIÓN 4 - EFICACIA 5 - TRIMESTRAL 6 - ASCENDENTE VARIABLES DEL INDICADOR 7 - NÚMERO DE TANQUES DE ALMACENAMIENTO CONSTRUIDOS UR 116 ---- 0.0000 UR 512 ---- 1.0000 TOTAL ---- 1.0000				

La Matriz de Indicadores para Resultados (MIR) es un reflejo del estado actual del programa al momento de su elaboración. En consecuencia, las Unidades Ejecutoras de Gasto que registraron "No Aplica" en Medios de Verificación y una justificación en los Supuestos; conforme al avance en el curso normal del ejercicio fiscal 2020 y se genere nueva información, la MIR deberá ser actualizada en lo que respecta a los indicadores, así como el registro de metas y líneas base, elementos que son un referente para el seguimiento y la evaluación.



**GOBIERNO DEL ESTADO DE OAXACA
PROGRAMA OPERATIVO ANUAL 2020
MATRÍZ DE INDICADORES PARA RESULTADOS
REPORTE MIR INICIAL**



GOBIERNO DEL ESTADO
DE OAXACA

NIVEL	RESUMEN NARRATIVO	INDICADOR			MEDIOS DE VERIFICACIÓN	SUPUESTOS
		A)ID INDICADOR 1.NOMBRE 4.DIMENSIÓN 7.META ANUAL	2. FÓRMULA DE CÁLCULO 5.FRECUENCIA	3. TIPO 6.SENTIDO		
COMPONENTE	INFORMACIÓN SOBRE EL SECTOR AGUA Y SANEAMIENTO EN LAS ZONAS RURALES MEJORADAS	1 - PORCENTAJE DE LOCALIDADES CON INFORMACION SOBRE EL SECTOR AGUA Y SANEAMIENTO EN LAS ZONAS RURALES 2 - (NUMERO DE LOCALIDADES CON INFORMACION SOBRE EL SECTOR AGUA Y SANEAMIENTO EN LAS ZONAS RURALES MEJORADOS / NUMERO DE LOCALIDADES CON INFORMACION SOBRE EL SECTOR AGUA Y SANEAMIENTO EN LAS ZONAS RURALES MEJORADOS PROGRAMADAS) *100 3 - GESTIÓN 4 - EFICACIA 5 - SEMESTRAL 6 - ASCENDENTE VARIABLES DEL INDICADOR 7 - LOCALIDADES CON INFORMACION SOBRE EL SECTOR AGUA Y SANEAMIENTO EN LAS ZONAS RURALES UR 512 ---- 100.0000 TOTAL ---- 100.0000			UR 512 EXPEDIENTE A RESGUARDO EN EL ARCHIVO DE LA UNIDAD DE OPERACIÓN Y MANTENIMIENTO DE LA COMISIÓN ESTATAL DEL AGUA. UR 512 INFORMACIÓN DISPONIBLE EN LA PAGINA OFICIAL DE LA COMISIÓN ESTATAL DEL AGUA HTTPS://WWW.OAXACA.GOB.MX/CEA/FONDOS-Y-PROGRAMAS/	UR 512 LOS FONDOS Y PROGRAMAS DISPONEN DE RECURSOS PARA FINANCIAR LAS ACTIVIDADES PROPUESTAS Y PARA LA ADECUADA EJECUCIÓN DEL PROGRAMA
ACTIVIDAD	ADQUIRIR EQUIPOS	1 - PORCENTAJE DE EQUIPOS ADQUIRIDOS 2 - (NÚMERO DE EQUIPOS ADQUIRIDOS / NÚMERO DE EQUIPOS PROGRAMADOS) *100 3 - GESTIÓN 4 - EFICIENCIA 5 - TRIMESTRAL 6 - ASCENDENTE VARIABLES DEL INDICADOR 7 - NÚMERO DE EQUIPOS ADQUIRIDOS UR 512 ---- 450.0000 TOTAL ---- 450.0000			UR 512 INFORMACIÓN DISPONIBLE EN LA PAGINA OFICIAL DE LA COMISIÓN ESTATAL DEL AGUA HTTPS://WWW.OAXACA.GOB.MX/CEA/FONDOS-Y-PROGRAMAS/ UR 512 EXPEDIENTE A RESGUARDO EN EL ARCHIVO DE LA UNIDAD DE OPERACIÓN Y MANTENIMIENTO DE LA COMISIÓN ESTATAL DEL AGUA.	UR 512 LOS FONDOS Y PROGRAMAS DISPONEN DE RECURSOS PARA FINANCIAR LAS ACTIVIDADES PROPUESTAS Y PARA LA ADECUADA EJECUCIÓN DEL PROGRAMA
ACTIVIDAD	SUMINISTRAR LOTES DE EQUIPOS E INFRAESTRUCTURA TECNOLÓGICA PARA LA MEJORA DE LA INFORMACIÓN EN LAS ZONAS RURALES (SIASAR 2.0)	1 - PORCENTAJE DE EQUIPOS E INFRAESTRUCTURA DE TECNOLOGÍAS DE LA INFORMACIÓN SUMINISTRADOS PARA LA MEJORA DE LA INFORMACIÓN EN LAS ZONAS RURALES (SIASAR 20) 2 - (LOTE DE EQUIPOS E INFRAESTRUCTURA DE TECNOLOGÍAS DE LA INFORMACION SUMINISTRADOS PARA LA MEJORA DE LA INFORMACION EN LAS ZONAS RURALES (SIASAR 20) / LOTE DE EQUIPOS E INFRAESTRUCTURA DE TECNOLOGÍAS DE LA INFORMACION PROGRAMADOS PARA SE SUMINISTRADOS PARA LA MEJORA DE LA INFORMACION EN LAS ZONAS RURALES (SIASAR 20)) * 100 3 - GESTIÓN 4 - EFICIENCIA 5 - TRIMESTRAL 6 - ASCENDENTE VARIABLES DEL INDICADOR 7 - LOTE DE EQUIPOS E INFRAESTRUCTURA DE TECNOLOGÍAS DE LA INFORMACION SUMINISTRADOS PARA LA MEJORA DE LA INFORMACION EN LAS ZONAS RURALES (SIASAR 20) UR 512 ---- 5.0000 TOTAL ---- 5.0000			UR 512 INFORMACIÓN DISPONIBLE EN LA PAGINA OFICIAL DE LA COMISIÓN ESTATAL DEL AGUA HTTPS://WWW.OAXACA.GOB.MX/CEA/FONDOS-Y-PROGRAMAS/ UR 512 EXPEDIENTE A RESGUARDO EN EL ARCHIVO DE LA UNIDAD DE OPERACIÓN Y MANTENIMIENTO DE LA COMISIÓN ESTATAL DEL AGUA.	UR 512 LOS FONDOS Y PROGRAMAS DISPONEN DE RECURSOS PARA FINANCIAR LAS ACTIVIDADES PROPUESTAS Y PARA LA ADECUADA EJECUCIÓN DEL PROGRAMA

La Matriz de Indicadores para Resultados (MIR) es un reflejo del estado actual del programa al momento de su elaboración. En consecuencia, las Unidades Ejecutoras de Gasto que registraron "No Aplica" en Medios de Verificación y una justificación en los Supuestos; conforme al avance en el curso normal del ejercicio fiscal 2020 y se genere nueva información, la MIR deberá ser actualizada en lo que respecta a los indicadores, así como el registro de metas y líneas base, elementos que son un referente para el seguimiento y la evaluación.



GOBIERNO DEL ESTADO DE OAXACA

**GOBIERNO DEL ESTADO DE OAXACA
PROGRAMA OPERATIVO ANUAL 2020
MATRÍZ DE INDICADORES PARA RESULTADOS
REPORTE MIR INICIAL**



NIVEL	RESUMEN NARRATIVO	INDICADOR			MEDIOS DE VERIFICACIÓN	SUPUESTOS
		A)ID INDICADOR 1.NOMBRE 4.DIMENSIÓN 7.META ANUAL	2. FÓRMULA DE CÁLCULO 5.FRECUENCIA	3. TIPO 6.SENTIDO		
COMPONENTE	SISTEMAS TECNOLÓGICOS PARA LA DISPONIBILIDAD DE INFORMACIÓN IMPLEMENTADOS	1 - PORCENTAJE DE SISTEMAS TECNOLÓGICOS PARA LA DISPONIBILIDAD DE LA INFORMACION IMPLEMENTADOS 2 - (NUMERO DE SISTEMAS TECNOLÓGICOS IMPLEMENTADOS EN POZOS/ NUMERO DE POZOS CONSTRUIDOS) *100 3 - GESTIÓN 4 - EFICACIA 5 - SEMESTRAL 6 - ASCENDENTE VARIABLES DEL INDICADOR 7 - SISTEMAS TECNOLÓGICOS PARA LA DISPONIBILIDAD DE LA INFORMACION IMPLEMENTADOS UR 512 ---- 0.0000 UR 539 ---- 100.0000 TOTAL ---- 100.0000			UR 512 NO APLICA UR 539 EXPEDIENTE COMPROBATORIO BAJO EL RESGUARDO DEL DEPARTAMENTO DE SUPERVISION DE OBRA ADSCRITO A LA DIRECCION TECNICA DE LOS SERVICIOS DE AGUA POTABLE Y ALCANTARILLADO DE OAXACA, INFORMACIÓN DISPONIBLE GENERADA POR EL DEPARTAMENTO DE PROGRAACION Y PRESUPUESTO TRIMESTRALMENTE EN LA PAGINA WEB DE SAPAO: HTTPS://WWW.OAXACA.GOB.MX/SAPAO/AVANCE-DE-GESTION-DE-ACTIVIDADES/	UR 512 LA COMISIÓN ESTATAL DEL AGUA NO PARTICIPA EN ESTE COMPONENTE UR 539 LOS TRABAJOS SON ACEPTADOS POR LA SOCIEDAD Y LAS CONDICIONES CLIMATOLÓGICAS PERMITEN LA EJECUCIÓN DE LOS TRABAJOS EN TIEMPO Y FORMA
ACTIVIDAD	IMPLEMENTAR UN SISTEMA DE TELEMETRÍA DE POZOS	1 - PORCENTAJE DE SISTEMA DE TELEMETRÍA DE POZOS IMPLEMENTADO 2 - (NÚMERO DE POZOS CON SISTEMA DE TELEMETRÍA IMPLEMENTADOS / TOTAL DE POZOS DEL MACROSECTOR)*100 3 - GESTIÓN 4 - EFICIENCIA 5 - TRIMESTRAL 6 - ASCENDENTE VARIABLES DEL INDICADOR 7 - NÚMERO DE SISTEMAS DE TELEMETRÍA DE POZOS IMPLEMENTADO UR 512 ---- 0.0000 UR 539 ---- 9.0000 TOTAL ---- 9.0000			UR 512 NO APLICA UR 539 EXPEDIENTE COMPROBATORIO BAJO EL RESGUARDO DEL DEPARTAMENTO DE SUPERVISION DE OBRA ADSCRITO A LA DIRECCION TECNICA DE LOS SERVICIOS DE AGUA POTABLE Y ALCANTARILLADO DE OAXACA, INFORMACIÓN DISPONIBLE GENERADA POR EL DEPARTAMENTO DE PROGRAACION Y PRESUPUESTO TRIMESTRALMENTE EN LA PAGINA WEB DE SAPAO: HTTPS://WWW.OAXACA.GOB.MX/SAPAO/AVANCE-DE-GESTION-DE-ACTIVIDADES/	UR 512 LA COMISIÓN ESTATAL DEL AGUA NO EJECUTA ACCIONES EN ESTA ACTIVIDAD UR 539 LOS TRABAJOS SON ACEPTADOS POR LA SOCIEDAD Y LAS CONDICIONES CLIMATOLÓGICAS PERMITEN LA EJECUCIÓN DE LOS TRABAJOS EN TIEMPO Y FORMA
ACTIVIDAD	ACTUALIZAR PADRÓN DE USUARIOS	1 - PORCENTAJE DE PADRÓN DE USUARIOS ACTUALIZADO 2 - (NÚMERO DE USUARIOS REGISTRADOS EN EL PADRÓN DE USUARIOS ACTUALIZADO / NÚMERO DE USUARIOS TOTALES EN EL MACROSECTOR) * 100 3 - GESTIÓN 4 - EFICIENCIA 5 - TRIMESTRAL 6 - ASCENDENTE VARIABLES DEL INDICADOR 7 - NÚMERO DE USUARIOS REGISTRADOS EN EL PADRÓN DE USUARIOS ACTUALIZADO UR 512 ---- 0.0000 UR 539 ---- 56279.0000 TOTAL ---- 56279.0000			UR 512 NO APLICA UR 539 EXPEDIENTE COMPROBATORIO BAJO EL RESGUARDO DEL DEPARTAMENTO DE TECNOLOGIAS DE LA INFORMACION DE LOS SERVICIOS DE AGUA POTABLE Y ALCANTARILLADO DE OAXACA, INFORMACIÓN DISPONIBLE GENERADA POR EL DEPARTAMENTO DE PROGRAACION Y PRESUPUESTO TRIMESTRALMENTE EN LA PAGINA WEB DE SAPAO: HTTPS://WWW.OAXACA.GOB.MX/SAPAO/AVANCE-DE-GESTION-DE-ACTIVIDADES/	UR 512 COMISIÓN ESTATAL DEL AGUA NO PARTICIPA EN ESTA ACTIVIDAD UR 539 LOS USUARIOS ACEPTARON LA SUSTITUCION DE LA TOMA DOMICILIARIA



GOBIERNO DEL ESTADO
DE OAXACA

**GOBIERNO DEL ESTADO DE OAXACA
PROGRAMA OPERATIVO ANUAL 2020
MATRÍZ DE INDICADORES PARA RESULTADOS
REPORTE MIR INICIAL**



DATOS DEL PROGRAMA						
PROGRAMA 182 FORMACIÓN ACADÉMICA INTEGRAL						
UR Responsable: 531 INSTITUTO ESTATAL DE EDUCACIÓN PÚBLICA DE OAXACA						
ALINEACIÓN						
PLAN ESTATAL DE DESARROLLO						
EJE: OAXACA INCLUYENTE CON EL DESARROLLO SOCIAL		TEMA: EDUCACIÓN		OBJETIVO: PROPICIAR EL DESARROLLO DE COMPETENCIAS FUNDAMENTALES, HABILIDADES, ACTITUDES Y VALORES DE LAS NIÑAS, NIÑOS Y ADOLESCENTES, MEDIANTE ESQUEMAS DE ATENCIÓN QUE RECONOZCAN LA DIVERSIDAD DE ESTILOS Y RITMOS DE APRENDIZAJE, PARA FAVORECER SU INCLUSIÓN Y PARTICIPACIÓN EFECTIVA EN LA SOCIEDAD.		
SECTOR: EDUCACIÓN		SUBSECTOR: EDUCACIÓN BÁSICA				
POBLACIÓN O ÁREA DE ENFOQUE POTENCIAL						
Atributo de la población o área de enfoque: ALUMNO DE EDUCACIÓN BÁSICA DE INSTITUCIÓN PÚBLICA		Hombres: 421770	Mujeres: 410369	Total: 832139		
INDICADORES PARA RESULTADOS						
NIVEL	RESUMEN NARRATIVO	INDICADOR			MEDIOS DE VERIFICACIÓN	SUPUESTOS
		A)ID INDICADOR 1.NOMBRE 4.DIMENSIÓN 7.META ANUAL	2. FÓRMULA DE CÁLCULO 5.FRECUENCIA	3. TIPO 6.SENTIDO		
FIN	CONTRIBUIR AL DESARROLLO DE COMPETENCIAS FUNDAMENTALES, HABILIDADES, ACTITUDES, Y VALORES DE LOS NIÑOS, NIÑAS Y ADOLESCENTES.	1 - PORCENTAJE DE EFICIENCIA TERMINAL PRIMARIA 2 - (MATRICULA TOTAL DE EGRESADOS DEL CICLO ESCOLAR N/MATRICULA TOTAL DEL PRIMER GRADO DEL CICLO ESCOLAR N -5)*100 3 - ESTRATÉGICO 4 - EFICACIA 5 - ANUAL 6 - ASCENDENTE 7 - 97.0000			VALORES HISTÓRICOS, FUENTE: DEPARTAMENTO DE ESTADÍSTICA DEL IEEPO. VALORES PROGRAMADOS: FUENTE: SISTEMA DE INFORMACIÓN ESTADÍSTICA EDUCATIVA DE LA SEP, DEPARTAMENTO DE ESTADÍSTICA DEL IEEPO.	LAS ESCUELAS DE EDUCACIÓN BÁSICA OPERAN DE FORMA PERTINENTE Y OPORTUNA EN EL ESTADO
		1 - PORCENTAJE DE EFICIENCIA TERMINAL SECUNDARIA 2 - (MATRICULA TOTAL DE EGRESADOS DEL CICLO ESCOLAR N/MATRICULA TOTAL DEL PRIMER GRADO DEL CICLO ESCOLAR N -2)*100 3 - ESTRATÉGICO 4 - EFICACIA 5 - ANUAL 6 - ASCENDENTE 7 - 89.8000				



**GOBIERNO DEL ESTADO DE OAXACA
PROGRAMA OPERATIVO ANUAL 2020
MATRÍZ DE INDICADORES PARA RESULTADOS
REPORTE MIR INICIAL**



GOBIERNO DEL ESTADO
DE OAXACA

NIVEL	RESUMEN NARRATIVO	INDICADOR			MEDIOS DE VERIFICACIÓN	SUPUESTOS
		A)ID INDICADOR 1.NOMBRE 4.DIMENSIÓN 7.META ANUAL	2. FÓRMULA DE CÁLCULO 5.FRECUENCIA	3. TIPO 6.SENTIDO		
PROPOSITO	LAS ALUMNAS Y ALUMNOS DE NIVEL BÁSICO DESARROLLAN CONOCIMIENTOS, HABILIDADES Y ACTITUDES QUE FAVORECEN SU INCLUSIÓN Y PARTICIPACIÓN EFECTIVA EN LA SOCIEDAD.	1 - ABANDONO ESCOLAR PRIMARIA 2 - $1 - \frac{[MATRÍCULA\ TOTAL\ DEL\ CICLO\ POSTERIOR\ 1 - NUEVO\ INGRESO\ CICLO\ POSTERIOR\ 1 + EGRESADOS\ DEL\ CICLO\ ACTUAL / MATRÍCULA\ TOTAL\ CICLO\ ACTUAL]}{100}$ 3 - ESTRATÉGICO 4 - EFICACIA 5 - ANUAL 6 - DESCENDENTE 7 - 2.6726	1 - ABANDONO ESCOLAR SECUNDARIA 2 - $1 - \frac{[MATRÍCULA\ TOTAL\ DEL\ CICLO\ POSTERIOR\ 1 - NUEVO\ INGRESO\ CICLO\ POSTERIOR\ 1 + EGRESADOS\ DEL\ CICLO\ ACTUAL / MATRÍCULA\ TOTAL\ CICLO\ ACTUAL]}{100}$ 3 - ESTRATÉGICO 4 - EFICACIA 5 - ANUAL 6 - DESCENDENTE 7 - 1.6499	""ESTADÍSTICA DE EDUCACIÓN BÁSICA 2017-2018"" ""SISTEMA EDUCATIVO ESTATAL. PRINCIPALES CIFRAS 2010-2016"" DIRECCIÓN DE PLANEACIÓN EDUCATIVA DEL IEEO DEPARTAMENTO DE ESTADÍSTICA DEL IEEO HTTP://WWW.IEEOPLANEACIONEDU.INFO/DESCARGAS/PDFs/INFORMACION_POR_NIVEL.PDF	LOS PADRES DE FAMILIA BRINDEN EL APOYO A LAS NIÑAS Y NIÑOS A CONCLUIR SE EDUCACIÓN BÁSICA EL ÍNDICE DE NATALIDAD SE MANTIENE CONSTANTE LOS EDUCANDOS DEL NIVEL SECUNDARIA CONCLUYEN EL CICLO ESCOLAR SATISFACTORIAMENTE LOS PADRES DE FAMILIA BRINDEN EL APOYO A LAS NIÑAS Y NIÑOS A CONCLUIR SE EDUCACIÓN BÁSICA EL ÍNDICE DE NATALIDAD SE MANTIENE CONSTANTE LOS EDUCANDOS DEL NIVEL SECUNDARIA CONCLUYEN EL CICLO ESCOLAR SATISFACTORIAMENTE	
COMPONENTE	HERRAMIENTAS PARA EL DESARROLLO DE LA CURRÍCULA ESCOLAR DE LA EDUCACIÓN BÁSICA OTORGADAS	1 - PORCENTAJE DE APROBACION EN EDUCACION BASICA 2 - $(TOTAL\ DE\ ALUMNOS\ APROBADOS\ DE\ TODOS\ LOS\ GRADOS\ EN\ EDUCACION\ BASICA / TOTAL\ DE\ ALUMNOS\ INSCRITOS\ DE\ TODOS\ LOS\ GRADOS\ EN\ EDUCACION\ BASICA) * 100$ 3 - GESTIÓN 4 - EFICACIA 5 - SEMESTRAL 6 - ASCENDENTE VARIABLES DEL INDICADOR 7 - APROBACION EN EDUCACION BASICA UR 531 ---- 97.0804 TOTAL ---- 97.0804		UR 531 PADRÓN DE BENEFICIARIOS DEL PROGRAMA HTTP://PADRONBENEFICIARIOS.OAXACA.GOB.MX UR 531 ""ESTADÍSTICA DE EDUCACIÓN BÁSICA 2017-2018"" ""SISTEMA EDUCATIVO ESTATAL. PRINCIPALES CIFRAS 2010-2016"" DIRECCIÓN DE PLANEACIÓN EDUCATIVA DEL IEEO DEPARTAMENTO DE ESTADÍSTICA DEL IEEO HTTP://WWW.IEEOPLANEACIONEDU.INFO/DESCARGAS/PDFs/INFORMACION_POR_NIVEL.PDF	UR 531 LA NORMATIVIDAD APLICABLE SE EMITE EN TIEMPO Y FORMA PARA SU IMPLEMENTACIÓN. EXISTEN LAS CONDICIONES DE ESTABILIDAD SOCIAL Y POLÍTICA DE LOS ACTORES QUE INTERVIENEN EN EL SECTOR EDUCATIVO. LAS TRANSFERENCIAS, ASIGNACIONES, SUBSIDIOS Y OTRAS AYUDAS SON MINISTRADAS EN TIEMPO Y FORMA. UR 531 LAS CONDICIONES POLÍTICAS SON FAVORABLES PARA LA IMPLEMENTACIÓN DE LOS PROGRAMAS	
ACTIVIDAD	IMPLEMENTAR EL PROGRAMA NACIONAL DE INGLÉS EN ESCUELAS PÚBLICAS DE EDUCACIÓN BÁSICA	1 - PORCENTAJE DE DOCENTES QUE RECIBEN ASESORIA POR LA IMPLEMENTACION DE PROGRAMA NACIONAL DE INGLÉS 2 - $(NÚMERO\ DE\ DOCENTES\ QUE\ RECIBEN\ ASESORIA\ POR\ LA\ IMPLEMENTACION\ DEL\ PROGRAMA\ NACIONAL\ DE\ INGLÉS / TOTAL\ DE\ DE\ DOCENTES\ PARTICIPANTES\ EN\ EL\ PROGRAMA\ NACIONAL\ DE\ INGLÉS) * 100$ 3 - GESTIÓN 4 - EFICIENCIA 5 - TRIMESTRAL 6 - ASCENDENTE VARIABLES DEL INDICADOR 7 - NÚMERO DE DOCENTES QUE RECIBEN ASESORIA POR LA IMPLEMENTACIÓN DE PROGRAMA NACIONAL DE INGLÉS UR 531 ---- 150.0000 TOTAL ---- 150.0000		UR 531 PADRÓN DE BENEFICIARIOS HTTP://PADRONBENEFICIARIOS.OAXACA.GOB.MX UR 531 "REPORTE FÍSICO, FINANCIERO Y PEDAGÓGICO A LA DIRECCIÓN GENERAL DE DESARROLLO CURRICULAR DE LA SEP REPORTES A LA COORDINACIÓN NACIONAL DEL INGLÉS DE LA SEP SUBDIRECCIÓN GENERAL DE SERVICIOS EDUCATIVOS DEL IEEO COORDINACIÓN DEL PROGRAMA NACIONAL DE INGLÉS "	UR 531 LA NORMATIVIDAD APLICABLE SE EMITE EN TIEMPO Y FORMA PARA SU IMPLEMENTACIÓN. EXISTEN LAS CONDICIONES DE ESTABILIDAD SOCIAL Y POLÍTICA DE LOS ACTORES QUE INTERVIENEN EN EL SECTOR EDUCATIVO. LAS TRANSFERENCIAS, ASIGNACIONES, SUBSIDIOS Y OTRAS AYUDAS SON MINISTRADAS EN TIEMPO Y FORMA. UR 531 LAS RECURSOS FINANCIEROS FEDERALES SON MINISTRADOS EN TIEMPO Y FORMA	

La Matriz de Indicadores para Resultados (MIR) es un reflejo del estado actual del programa al momento de su elaboración. En consecuencia, las Unidades Ejecutoras de Gasto que registraron "No Aplica" en Medios de Verificación y una justificación en los Supuestos; conforme al avance en el curso normal del ejercicio fiscal 2020 y se genere nueva información, la MIR deberá ser actualizada en lo que respecta a los indicadores, así como el registro de metas y líneas base, elementos que son un referente para el seguimiento y la evaluación.



GOBIERNO DEL ESTADO DE OAXACA

**GOBIERNO DEL ESTADO DE OAXACA
PROGRAMA OPERATIVO ANUAL 2020
MATRIZ DE INDICADORES PARA RESULTADOS
REPORTE MIR INICIAL**



NIVEL	RESUMEN NARRATIVO	INDICADOR			MEDIOS DE VERIFICACIÓN	SUPUESTOS
		A)ID INDICADOR 1.NOMBRE 4.DIMENSIÓN 7.META ANUAL	2. FÓRMULA DE CÁLCULO 5.FRECUENCIA	3. TIPO 6.SENTIDO		
		1 - PORCENTAJE DE ALUMNAS Y ALUMNOS DE EDUCACIÓN BÁSICA ATENDIDOS EN LA ENSEÑANZA DEL IDIOMA INGLÉS 2 - (NÚMERO DE ALUMNAS Y ALUMNOS DE EDUCACIÓN BÁSICA ATENDIDOS EN LA ENSEÑANZA DEL IDIOMA INGLÉS / TOTAL DE ALUMNAS Y ALUMNOS DE EDUCACIÓN BÁSICA) * 100 3 - GESTIÓN 4 - EFICACIA 5 - TRIMESTRAL 6 - ASCENDENTE VARIABLES DEL INDICADOR 7 - NÚMERO DE ALUMNAS Y ALUMNOS DE EDUCACIÓN BÁSICA ATENDIDOS EN LA ENSEÑANZA DEL IDIOMA INGLÉS UR 531 ---- 29556.0000 TOTAL ---- 29556.0000				
		1 - PORCENTAJE DE DOCENTES Y ASESORES/AS EXTERNOS/AS CERTIFICADOS EN EL DOMINIO DEL IDIOMA INGLÉS 2 - (NÚMERO DE DOCENTES Y ASESORES/AS EXTERNOS/AS CERTIFICADOS EN EL DOMINIO DEL IDIOMA INGLÉS / NÚMERO DOCENTES Y ASESORES/AS EXTERNOS/AS PROGRAMADOS PARA SER CERTIFICADOS EN EL DOMINIO DEL IDIOMA INGLÉS) * 100 3 - GESTIÓN 4 - EFICACIA 5 - TRIMESTRAL 6 - ASCENDENTE VARIABLES DEL INDICADOR 7 - NÚMERO DE DOCENTES Y ASESORES/AS EXTERNOS/AS CERTIFICADOS EN EL DOMINIO DEL IDIOMA INGLÉS UR 531 ---- 180.0000 TOTAL ---- 180.0000				
		1 - PORCENTAJE DE ESCUELAS BENEFICIADAS CON EL SERVICIO DEL PROGRAMA NACIONAL DE INGLÉS 2 - (NÚMERO DE ESCUELAS BENEFICIADAS CON EL SERVICIO DE ENSEÑANZA DEL IDIOMA INGLÉS OTORGADO POR EL PROGRAMA NACIONAL DE INGLÉS / NÚMERO DE ESCUELA DE EDUCACIÓN BÁSICA DE LA ENTIDAD, PROGRAMADAS PARA SER BENEFICIADAS POR EL PROGRAMA NACIONAL DE INGLÉS)*100 3 - GESTIÓN 4 - EFICACIA 5 - TRIMESTRAL 6 - ASCENDENTE VARIABLES DEL INDICADOR 7 - NÚMERO DE ESCUELAS BENEFICIADAS CON EL SERVICIO DEL PROGRAMA NACIONAL DE INGLÉS UR 531 ---- 160.0000 TOTAL ---- 160.0000				



GOBIERNO DEL ESTADO DE OAXACA

GOBIERNO DEL ESTADO DE OAXACA PROGRAMA OPERATIVO ANUAL 2020 MATRIZ DE INDICADORES PARA RESULTADOS REPORTE MIR INICIAL



NIVEL	RESUMEN NARRATIVO	INDICADOR			MEDIOS DE VERIFICACIÓN	SUPUESTOS
		A)ID INDICADOR 1.NOMBRE 4.DIMENSIÓN 7.META ANUAL	2. FÓRMULA DE CÁLCULO 5.FRECUENCIA	3. TIPO 6.SENTIDO		
		1 - PORCENTAJE DOCENTES DE EDUCACIÓN BÁSICA BENEFICIADOS CON MATERIAL EDUCATIVO DEL PROGRAMA NACIONAL DE INGLÉS 2 - (NÚMERO DOCENTES DE EDUCACIÓN BÁSICA BENEFICIADAS CON MATERIAL EDUCATIVO DEL PROGRAMA NACIONAL DE INGLÉS/ TOTAL DE DOCENTES DE EDUCACIÓN BÁSICA DE LA ENTIDAD PROGRAMADAS PARA SER BENEFICIARIAS POR EL PROGRAMA NACIONAL DE INGLÉS)*100 3 - GESTIÓN 4 - EFICACIA 5 - TRIMESTRAL 6 - ASCENDENTE VARIABLES DEL INDICADOR 7 - NÚMERO DE DOCENTES DE EDUCACIÓN BÁSICA BENEFICIADOS CON MATERIAL EDUCATIVO DEL PROGRAMA NACIONAL DE INGLÉS UR 531 ---- 176.0000 TOTAL ---- 176.0000				
ACTIVIDAD	DESARROLLAR LAS CAPACIDADES DE LOS DOCENTES Y DIRECTIVOS PARA LA MEJORA Y CONSOLIDACIÓN DE LA FORMACIÓN ACADÉMICA	1 - PORCENTAJE DE DOCENTES CAPACITADOS PARA LA MEJORA Y CONSOLIDACIÓN ACADÉMICA DEL PROGRAMA DE FORTALECIMIENTO A LA CALIDAD EDUCATIVA 2 - (NÚMERO DE DOCENTES CAPACITADOS PARA LA MEJORA Y CONSOLIDACIÓN ACADÉMICA DEL PFCE / TOTAL DE DOCENTES DE LAS ESCUELAS QUE PARTICIPAN EN EL PROGRAMA) *100 3 - GESTIÓN 4 - EFICIENCIA 5 - TRIMESTRAL 6 - ASCENDENTE VARIABLES DEL INDICADOR 7 - NÚMERO DE DOCENTES CAPACITADOS PARA LA MEJORA Y CONSOLIDACIÓN ACADÉMICA DEL PROGRAMA DE FORTALECIMIENTO A LA CALIDAD EDUCATIVA UR 531 ---- 881.0000 TOTAL ---- 881.0000	UR 531 "REPORTE FÍSICO, FINANCIERO Y PEDAGÓGICO A LA DIRECCIÓN GENERAL DE DESARROLLO CURRICULAR DE LA SEP SUBDIRECCIÓN GENERAL DE SERVICIOS EDUCATIVOS DEL IEEPO COORDINACIÓN ESTATAL DEL PROGRAMA FORTALECIMIENTO DE LA CALIDAD EDUCATIVA"	UR 531 LA NORMATIVIDAD APLICABLE SE EMITE EN TIEMPO Y FORMA PARA SU IMPLEMENTACIÓN. EXISTEN LAS CONDICIONES DE ESTABILIDAD SOCIAL Y POLÍTICA DE LOS ACTORES QUE INTERVIENEN EN EL SECTOR EDUCATIVO. LAS TRANSFERENCIAS, ASIGNACIONES, SUBSIDIOS Y OTRAS AYUDAS SON MINISTRADAS EN TIEMPO Y FORMA. UR 531 LAS CONDICIONES SOCIALES, POLÍTICAS Y SINDICALES SE MANTIENEN ESTABLES		
		1 - PORCENTAJE DE ESCUELAS PÚBLICAS DE EDUCACIÓN BÁSICA BENEFICIADAS EN SU AUTONOMÍA CURRICULAR CON EL PROGRAMA DE FORTALECIMIENTO A LA CALIDAD EDUCATIVA 2 - (NÚMERO DE ESCUELAS PÚBLICAS DE EDUCACIÓN BÁSICA FORTALECIDAS EN SU AUTONOMÍA CURRICULAR / TOTAL DE ESCUELAS PROGRAMADAS PARA SER FORTALECIDAS EN SU AUTONOMÍA CURRICULAR) *100 3 - GESTIÓN 4 - EFICACIA 5 - TRIMESTRAL 6 - ASCENDENTE VARIABLES DEL INDICADOR 7 - NÚMERO DE ESCUELAS PÚBLICAS DE EDUCACIÓN BÁSICA BENEFICIADAS EN SU AUTONOMÍA CURRICULAR CON EL PROGRAMA DE FORTALECIMIENTO A LA CALIDAD EDUCATIVA UR 531 ---- 114.0000 TOTAL ---- 114.0000				

La Matriz de Indicadores para Resultados (MIR) es un reflejo del estado actual del programa al momento de su elaboración. En consecuencia, las Unidades Ejecutoras de Gasto que registraron "No Aplica" en Medios de Verificación y una justificación en los Supuestos; conforme al avance en el curso normal del ejercicio fiscal 2020 y se genere nueva información, la MIR deberá ser actualizada en lo que respecta a los indicadores, así como el registro de metas y líneas base, elementos que son un referente para el seguimiento y la evaluación.



GOBIERNO DEL ESTADO DE OAXACA

**GOBIERNO DEL ESTADO DE OAXACA
PROGRAMA OPERATIVO ANUAL 2020
MATRÍZ DE INDICADORES PARA RESULTADOS
REPORTE MIR INICIAL**



NIVEL	RESUMEN NARRATIVO	INDICADOR			MEDIOS DE VERIFICACIÓN	SUPUESTOS
		A)ID INDICADOR 1.NOMBRE 4.DIMENSIÓN 7.META ANUAL	2. FÓRMULA DE CÁLCULO 5.FRECUENCIA	3. TIPO 6.SENTIDO		
		1 - PORCENTAJE DE ESCUELAS BENEFICIADAS CON SERVICIOS INTEGRALES PARA LA OPERACIÓN DEL PROGRAMA DE FORTALECIMIENTO DE LA CALIDAD EDUCATIVA 2 - (NÚMERO ESCUELAS BENEFICIADAS CON SERVICIOS INTEGRALES PARA LA OPERACIÓN DEL PFCE / TOTAL DE ESCUELAS QUE PARTICIPAN EN EL PROGRAMA) *100 3 - GESTIÓN 4 - EFICACIA 5 - TRIMESTRAL 6 - ASCENDENTE VARIABLES DEL INDICADOR 7 - NÚMERO DE ESCUELAS BENEFICIADAS CON SERVICIOS INTEGRALES PARA LA OPERACIÓN DEL PROGRAMA DE FORTALECIMIENTO DE LA CALIDAD EDUCATIVA UR 531 ---- 114.0000 TOTAL ---- 114.0000				
		1 - PORCENTAJE DE DIRECTORES CAPACITADOS PARA LA MEJORA Y CONSOLIDACIÓN ACADÉMICA DEL PROGRAMA DE FORTALECIMIENTO A LA CALIDAD EDUCATIVA 2 - (NÚMERO DE DIRECTORES CAPACITADOS PARA LA MEJORA Y CONSOLIDACIÓN ACADÉMICA DEL PFCE / TOTAL DE DIRECTORES DE LAS ESCUELAS QUE PARTICIPAN EN EL PROGRAMA) *100 3 - GESTIÓN 4 - EFICACIA 5 - TRIMESTRAL 6 - ASCENDENTE VARIABLES DEL INDICADOR 7 - NÚMERO DE DIRECTORES CAPACITADOS PARA LA MEJORA Y CONSOLIDACIÓN ACADÉMICA DEL PROGRAMA DE FORTALECIMIENTO A LA CALIDAD EDUCATIVA UR 531 ---- 114.0000 TOTAL ---- 114.0000				
ACTIVIDAD	DESARROLLAR LAS CAPACIDADES DE LAS SUPERVISIONES DE EDUCACIÓN BÁSICA PARA EL FORTALECIMIENTO DE LA AUTONOMÍA DE GESTIÓN	1 - PORCENTAJE DE SUPERVISIONES BENEFICIADAS EN SU AUTONOMÍA DE GESTIÓN CON EL PROGRAMA DE LA REFORMA EDUCATIVA 2 - (NÚMERO DE SUPERVISIONES BENEFICIADAS EN SU AUTONOMÍA DE GESTIÓN / TOTAL DE SUPERVISIONES PROGRAMADAS PARA SER BENEFICIADAS CON EL PROGRAMA) *100 3 - GESTIÓN 4 - EFICACIA 5 - TRIMESTRAL 6 - ASCENDENTE VARIABLES DEL INDICADOR 7 - NÚMERO DE SUPERVISIONES BENEFICIADAS EN SU AUTONOMÍA DE GESTIÓN CON EL PROGRAMA DE LA REFORMA EDUCATIVA UR 531 ---- 73.0000 TOTAL ---- 73.0000		UR 531 "REPORTE FÍSICO, FINANCIERO Y PEDAGÓGICO A LA DIRECCIÓN GENERAL DE DESARROLLO CURRICULAR DE LA SEP SUBDIRECCIÓN DE SERVICIOS EDUCATIVOS DIRECCIÓN DE SERVICIOS REGIONALES HTTP://WWW.IEEOPLANEACION.INFO/PUBLICACIONES.HTML "	UR 531 LA NORMATIVIDAD APLICABLE SE EMITE EN TIEMPO Y FORMA PARA SU IMPLEMENTACIÓN. EXISTEN LAS CONDICIONES DE ESTABILIDAD SOCIAL Y POLÍTICA DE LOS ACTORES QUE INTERVIENEN EN EL SECTOR EDUCATIVO. LAS TRANSFERENCIAS, ASIGNACIONES, SUBSIDIOS Y OTRAS AYUDAS SON MINISTRADAS EN TIEMPO Y FORMA. UR 531 LOS DOCENTES Y DIRECTIVOS DE EDUCACIÓN BÁSICA IMPLEMENTAN EN SUS ESCUELAS PROGRAMAS QUE DESARROLLEN LOS APRENDIZAJES ACADÉMICOS	

La Matriz de Indicadores para Resultados (MIR) es un reflejo del estado actual del programa al momento de su elaboración. En consecuencia, las Unidades Ejecutoras de Gasto que registraron "No Aplica" en Medios de Verificación y una justificación en los Supuestos; conforme al avance en el curso normal del ejercicio fiscal 2020 y se genere nueva información, la MIR deberá ser actualizada en lo que respecta a los indicadores, así como el registro de metas y líneas base, elementos que son un referente para el seguimiento y la evaluación.



**GOBIERNO DEL ESTADO DE OAXACA
PROGRAMA OPERATIVO ANUAL 2020
MATRÍZ DE INDICADORES PARA RESULTADOS
REPORTE MIR INICIAL**



GOBIERNO DEL ESTADO
DE OAXACA

NIVEL	RESUMEN NARRATIVO	INDICADOR			MEDIOS DE VERIFICACIÓN	SUPUESTOS
		A)ID INDICADOR 1.NOMBRE 4.DIMENSIÓN 7.META ANUAL	2. FÓRMULA DE CÁLCULO 5.FRECUENCIA	3. TIPO 6.SENTIDO		
ACTIVIDAD	PAGAR SERVICIOS INTEGRALES PARA LA OPERACION Y SEGUIMIENTO DEL PROGRAMA DE LA REFORMA EDUCATIVA	1 - PORCENTAJE DE SUPERVISIONES BENEFICIADAS EN SU AUTONOMIA DE GESTIÓN CON EL PROGRAMA DE LA REFORMA EDUCATIVA 2 - (NÚMERO DE SUPERVISIONES BENEFICIADAS EN SU AUTONOMÍA DE GESTIÓN / TOTAL DE SUPERVISIONES PROGRAMADAS PARA SER BENEFICIADAS CON EL PROGRAMA) *100 3 - GESTIÓN 4 - EFICACIA 5 - TRIMESTRAL 6 - ASCENDENTE VARIABLES DEL INDICADOR 7 - NÚMERO DE SUPERVISIONES BENEFICIADAS EN SU AUTONOMÍA DE GESTIÓN CON EL PROGRAMA DE LA REFORMA EDUCATIVA UR 531 ---- 73.0000 TOTAL ---- 73.0000			UR 531 "REPORTE FÍSICO, FINANCIERO Y PEDAGÓGICO A LA DIRECCIÓN GENERAL DE DESARROLLO CURRICULAR DE LA SEP SUBDIRECCIÓN DE SERVICIOS EDUCATIVOS DIRECCIÓN DE SERVICIOS REGIONALES HTTP://WWW.IEEPOPLANEACION.INFO/PUBLICACIONES.HTML"	UR 531 LA NORMATIVIDAD APLICABLE SE EMITE EN TIEMPO Y FORMA PARA SU IMPLEMENTACIÓN. EXISTEN LAS CONDICIONES DE ESTABILIDAD SOCIAL Y POLÍTICA DE LOS ACTORES QUE INTERVIENEN EN EL SECTOR EDUCATIVO. LAS TRANSFERENCIAS, ASIGNACIONES, SUBSIDIOS Y OTRAS AYUDAS SON MINISTRADAS EN TIEMPO Y FORMA. UR 531 EL PRESUPUESTO QUE OTORGA LA FEDERACIÓN ES CONSTANTE
ACTIVIDAD	AMPLIAR LAS JORNADAS EN ESCUELAS PUBLICAS DE EDUCACIÓN BÁSICA	1 - PORCENTAJE DE ESCUELAS BENEFICIADAS CON RECURSOS ECONÓMICOS PARA EL FORTALECIMIENTO DE LA INCLUSIÓN Y EQUIDAD EN ESCUELAS DE TIEMPO COMPLETO 2 - (ESCUELAS BENEFICIADAS CON RECURSOS ECONÓMICOS PARA EL FORTALECIMIENTO DE LA INCLUSIÓN Y EQUIDAD EN ESCUELAS DE TIEMPO COMPLETO/ESCUELAS BENEFICIADAS CON RECURSOS ECONÓMICOS PARA EL FORTALECIMIENTO DE LA INCLUSIÓN Y EQUIDAD EN ESCUELAS DE TIEMPO COMPLETO PROGRAMADAS)*100 3 - GESTIÓN 4 - EFICACIA 5 - TRIMESTRAL 6 - ASCENDENTE VARIABLES DEL INDICADOR 7 - NÚMERO DE ESCUELAS BENEFICIADAS CON RECURSOS ECONÓMICOS PARA EL FORTALECIMIENTO DE LA INCLUSIÓN Y EQUIDAD EN ESCUELAS DE TIEMPO COMPLETO UR 531 ---- 906.0000 TOTAL ---- 906.0000			UR 531 DIRECCIÓN DE DESARROLLO EDUCATIVO DEL IEEPO HTTP://WWW.IEEO.OAXACA.GOB.MX/PORTAL/DIRECCION-DE-DESARROLLO-EDUCATIVO/ UR 531 "INFORMES TÉCNICOS TRIMESTRALES ENVIADOS A LA DIRECCIÓN GENERAL DE DESARROLLO DE LA GESTIÓN EDUCATIVA (DGDGE) DE LA SEP DIRECCIÓN DE DESARROLLO EDUCATIVO DEL IEEPO COORDINACIÓN DEL PROGRAMA ESCUELAS DE TIEMPO COMPLETO DEL IEEPO"	UR 531 LA NORMATIVIDAD APLICABLE SE EMITE EN TIEMPO Y FORMA PARA SU IMPLEMENTACIÓN. EXISTEN LAS CONDICIONES DE ESTABILIDAD SOCIAL Y POLÍTICA DE LOS ACTORES QUE INTERVIENEN EN EL SECTOR EDUCATIVO. LAS TRANSFERENCIAS, ASIGNACIONES, SUBSIDIOS Y OTRAS AYUDAS SON MINISTRADAS EN TIEMPO Y FORMA. UR 531 LAS CONDICIONES POLÍTICAS Y SOCIALES SON FAVORABLES
		1 - PORCENTAJE DE ALUMNAS Y ALUMNOS BENEFICIADOS CON ALIMENTACIÓN POR LA AMPLIACIÓN DE LA JORNADA ESCOLAR 2 - (NÚMERO DE ALUMNAS Y ALUMNOS BENEFICIADOS CON ALIMENTACIÓN POR LA AMPLIACIÓN DE LA JORNADA ESCOLAR / TOTAL DE ALUMNAS Y ALUMNOS PROGRAMADOS PARA SER BENEFICIADOS CON ALIMENTACIÓN)*100 3 - GESTIÓN 4 - EFICACIA 5 - TRIMESTRAL 6 - ASCENDENTE VARIABLES DEL INDICADOR 7 - NÚMERO DE ALUMNAS Y ALUMNOS BENEFICIADOS CON ALIMENTACIÓN POR LA AMPLIACIÓN DE LA JORNADA ESCOLAR UR 531 ---- 45922.0000 TOTAL ---- 45922.0000				

La Matriz de Indicadores para Resultados (MIR) es un reflejo del estado actual del programa al momento de su elaboración. En consecuencia, las Unidades Ejecutoras de Gasto que registraron "No Aplica" en Medios de Verificación y una justificación en los Supuestos; conforme al avance en el curso normal del ejercicio fiscal 2020 y se genere nueva información, la MIR deberá ser actualizada en lo que respecta a los indicadores, así como el registro de metas y líneas base, elementos que son un referente para el seguimiento y la evaluación.



**GOBIERNO DEL ESTADO DE OAXACA
PROGRAMA OPERATIVO ANUAL 2020
MATRÍZ DE INDICADORES PARA RESULTADOS
REPORTE MIR INICIAL**



GOBIERNO DEL ESTADO
DE OAXACA

NIVEL	RESUMEN NARRATIVO	INDICADOR			MEDIOS DE VERIFICACIÓN	SUPUESTOS
		A)ID INDICADOR 1.NOMBRE 4.DIMENSIÓN 7.META ANUAL	2. FÓRMULA DE CÁLCULO 5.FRECUENCIA	3. TIPO 6.SENTIDO		
		1 - PORCENTAJE DE ESCUELAS BENEFICIADAS CON SERVICIOS INTEGRALES PARA LA OPERACIÓN DEL PROGRAMA DE ESCUELAS DE TIEMPO COMPLETO 2 - (TOTAL DE ESCUELAS BENEFICIADAS CON SERVICIOS INTEGRALES PARA LA OPERACIÓN DEL PROGRAMA DE ESCUELAS DE TIEMPO COMPLETO / TOTAL DE ESCUELAS DE EDUCACIÓN BÁSICA INSCRITAS EN EL PROGRAMA)*100 3 - GESTIÓN 4 - EFICACIA 5 - TRIMESTRAL 6 - ASCENDENTE VARIABLES DEL INDICADOR 7 - NÚMERO DE ESCUELAS BENEFICIADAS CON SERVICIOS INTEGRALES PARA LA OPERACIÓN DEL PROGRAMA DE ESCUELAS DE TIEMPO COMPLETO UR 531 ---- 906.0000 TOTAL ---- 906.0000				
		1 - PORCENTAJE DE PERSONAL EDUCATIVO BENEFICIADO CON APOYO ECONÓMICO POR LA AMPLIACIÓN DE LA JORNADA ESCOLAR 2 - (TOTAL DE PERSONAL EDUCATIVO BENEFICIADO CON APOYO ECONÓMICO POR LA AMPLIACIÓN DE LA JORNADA ESCOLAR / TOTAL DE PERSONAL EDUCATIVO PROGRAMADO PARA SER BENEFICIADO)*100 3 - GESTIÓN 4 - EFICACIA 5 - TRIMESTRAL 6 - ASCENDENTE VARIABLES DEL INDICADOR 7 - NÚMERO DE PERSONAL EDUCATIVO BENEFICIADO CON APOYO ECONÓMICO POR LA AMPLIACIÓN DE LA JORNADA ESCOLAR UR 531 ---- 4795.0000 TOTAL ---- 4795.0000				
COMPONENTE	AMBIENTES DE CONVIVENCIA ARMÓNICA PARA EL DESARROLLO ACADÉMICO IMPLEMENTADOS	1 - PORCENTAJE DE ESCUELAS DE EDUCACION BASICA QUE IMPLEMENTAN EL PROGRAMA DE CONVIVENCIA ESCOLAR 2 - (NUMERO DE ESCUELAS DE EDUCACION BASICA QUE IMPLEMENTAN EL PROGRAMA DE CONVIVENCIA ESCOLAR / TOTAL DE ESCUELAS DE EDUCACION BASICA EN EL ESTADO) *100 3 - GESTIÓN 4 - EFICACIA 5 - SEMESTRAL 6 - ASCENDENTE VARIABLES DEL INDICADOR 7 - ESCUELAS DE EDUCACION BASICA QUE IMPLEMENTAN EL PROGRAMA DE CONVIVENCIA ESCOLAR UR 531 ---- 100.0000 TOTAL ---- 100.0000	UR 531 DIRECCIÓN PARA LA MEJORA DE LA CONVIVENCIA ESCOLAR HTTP://WWW.IEEO.OAXACA.GOB.MX/PORTAL/DIR ECCION-PARA-LA-MEJORA-DE-LA-CONVIVENCIA-ES COLAR/ UR 531 PADRÓN DE BENEFICIARIOS DEL PROGRAMA HTTP://PADRONBENEFICIARIOS.OAXACA.GOB.MX UR 531 "REPORTE TRIMESTRAL A LA DIRECCIÓN GENERAL DE DESARROLLO DE LA GESTIÓN EDUCATIVA DE LA SEP SUBDIRECCIÓN GENERAL DE SERVICIOS EDUCATIVOS DEL IEEO COORDINACIÓN DEL PROGRAMA NACIONAL DE CONVIVENCIA ESCOLAR DEL IEEO"	UR 531 LA NORMATIVIDAD APLICABLE SE EMITE EN TIEMPO Y FORMA PARA SU IMPLEMENTACIÓN. EXISTEN LAS CONDICIONES DE ESTABILIDAD SOCIAL Y POLÍTICA DE LOS ACTORES QUE INTERVIENEN EN EL SECTOR EDUCATIVO. LAS TRANSFERENCIAS, ASIGNACIONES, SUBSIDIOS Y OTRAS AYUDAS SON MINISTRADAS EN TIEMPO Y FORMA. UR 531 LA COMUNIDAD ESCOLAR ACEPTA LA IMPLEMENTACIÓN DE ACCIONES QUE FAVOREZCAN AMBIENTES FAVORABLES PARA EL DESARROLLO DE LA NIÑEZ EN LAS ESCUELAS DE EDUCACIÓN BÁSICA		

La Matriz de Indicadores para Resultados (MIR) es un reflejo del estado actual del programa al momento de su elaboración. En consecuencia, las Unidades Ejecutoras de Gasto que registraron "No Aplica" en Medios de Verificación y una justificación en los Supuestos; conforme al avance en el curso normal del ejercicio fiscal 2020 y se genere nueva información, la MIR deberá ser actualizada en lo que respecta a los indicadores, así como el registro de metas y líneas base, elementos que son un referente para el seguimiento y la evaluación.



**GOBIERNO DEL ESTADO DE OAXACA
PROGRAMA OPERATIVO ANUAL 2020
MATRÍZ DE INDICADORES PARA RESULTADOS
REPORTE MIR INICIAL**



GOBIERNO DEL ESTADO
DE OAXACA

NIVEL	RESUMEN NARRATIVO	INDICADOR			MEDIOS DE VERIFICACIÓN	SUPUESTOS
		A)ID INDICADOR 1.NOMBRE	2. FÓRMULA DE CÁLCULO	3. TIPO		
		4.DIMENSIÓN	5.FRECUENCIA	6.SENTIDO		
		7.META ANUAL				
ACTIVIDAD	ENTREGAR MATERIALES EDUCATIVOS A LAS ESCUELAS PÚBLICAS DE EDUCACIÓN BÁSICA PARA FAVORECER AMBIENTES DE CONVIVENCIA ESCOLAR	1 - PORCENTAJE DE ESCUELAS BENEFICIADAS CON MATERIAL EDUCATIVO DEL PROGRAMA NACIONAL DE CONVIVENCIA ESCOLAR 2 - (NÚMERO DE ESCUELAS BENEFICIADAS CON MATERIAL EDUCATIVO / TOTAL DE ESCUELAS BENEFICIADAS CON EL PROGRAMA) *100 3 - GESTIÓN 4 - EFICIENCIA 5 - TRIMESTRAL 6 - ASCENDENTE VARIABLES DEL INDICADOR 7 - NÚMERO DE ESCUELAS BENEFICIADAS CON MATERIAL EDUCATIVO DEL PROGRAMA NACIONAL DE CONVIVENCIA ESCOLAR UR 531 ---- 2813.0000 TOTAL ---- 2813.0000			UR 531 "REPORTE TRIMESTRAL A LA DIRECCIÓN GENERAL DE DESARROLLO DE LA GESTIÓN EDUCATIVA DE LA SEP SUBDIRECCIÓN GENERAL DE SERVICIOS EDUCATIVOS DEL IEEPO COORDINACIÓN DEL PROGRAMA NACIONAL DE CONVIVENCIA ESCOLAR DEL IEEPO"	UR 531 LOS PROCESOS DE ENTREGA DEL MATERIAL EDUCATIVO SE REALIZA DE MANERA ADECUADA UR 531 LA NORMATIVIDAD APLICABLE SE EMITE EN TIEMPO Y FORMA PARA SU IMPLEMENTACIÓN. EXISTEN LAS CONDICIONES DE ESTABILIDAD SOCIAL Y POLÍTICA DE LOS ACTORES QUE INTERVIENEN EN EL SECTOR EDUCATIVO. LAS TRANSFERENCIAS, ASIGNACIONES, SUBSIDIOS Y OTRAS AYUDAS SON MINISTRADAS EN TIEMPO Y FORMA.
ACTIVIDAD	CAPACITAR A SUPERVISORES Y ASESORES TÉCNICO-PEDAGÓGICO (ATP'S) PARA CREAR AMBIENTES DE CONVIVENCIA ARMÓNICA Y PACÍFICA	1 - PORCENTAJE DE SUPERVISORES Y ASESORES TÉCNICO/PEDAGÓGICOS (ATP'S) CAPACITADOS EN AMBIENTES DE CONVIVENCIA ARMÓNICA Y PACÍFICA 2 - (NÚMERO DE SUPERVISORES Y ASESORES TÉCNICO PEDAGÓGICOS CAPACITADOS EN AMBIENTES DE CONVIVENCIA ARMÓNICA Y PACÍFICA / TOTAL SUPERVISORES Y ASESORES TÉCNICO PEDAGÓGICOS QUE INTEGRAN LA COMUNIDAD ESCOLAR EN ESCUELAS QUE IMPLANTAN EL PROGRAMA) *100 3 - GESTIÓN 4 - EFICIENCIA 5 - TRIMESTRAL 6 - ASCENDENTE VARIABLES DEL INDICADOR 7 - MIDE EL NÚMERO DE SUPERVISORES Y ASESORES TÉCNICO/PEDAGÓGICOS (ATP'S) CAPACITADOS EN AMBIENTES DE CONVIVENCIA ARMÓNICA Y PACÍFICA UR 531 ---- 243.0000 TOTAL ---- 243.0000			UR 531 "REPORTE TRIMESTRAL A LA DIRECCIÓN GENERAL DE DESARROLLO DE LA GESTIÓN EDUCATIVA DE LA SEP SUBDIRECCIÓN GENERAL DE SERVICIOS EDUCATIVOS DEL IEEPO COORDINACIÓN DEL PROGRAMA NACIONAL DE CONVIVENCIA ESCOLAR DEL IEEPO"	UR 531 LA NORMATIVIDAD APLICABLE SE EMITE EN TIEMPO Y FORMA PARA SU IMPLEMENTACIÓN. EXISTEN LAS CONDICIONES DE ESTABILIDAD SOCIAL Y POLÍTICA DE LOS ACTORES QUE INTERVIENEN EN EL SECTOR EDUCATIVO. LAS TRANSFERENCIAS, ASIGNACIONES, SUBSIDIOS Y OTRAS AYUDAS SON MINISTRADAS EN TIEMPO Y FORMA. UR 531 LA COMUNIDAD ESCOLAR MUESTRA DISPOSICIÓN A PARTICIPAR ACTIVAMENTE EN PROCESOS DE CAPACITACIÓN
ACTIVIDAD	PAGAR SERVICIOS INTEGRALES DE OPERACION Y SEGUIMIENTO EN BENEFICIO DE LAS ESCUELAS QUE PARTICIPAN EN EL PROGRAMA NACIONAL DE CONVIVENCIA ESCOLAR	1 - PORCENTAJE DE ESCUELAS BENEFICIADAS CON SERVICIOS INTEGRALES PARA LA OPERACIÓN DEL PROGRAMA NACIONAL DE CONVIVENCIA ESCOLAR 2 - (NÚMERO ESCUELAS BENEFICIADAS CON SERVICIOS INTEGRALES PARA LA OPERACIÓN DEL PROGRAMA NACIONAL DE CONVIVENCIA ESCOLAR / TOTAL DE ESCUELAS INSCRITAS EN EL PROGRAMA) *100 3 - GESTIÓN 4 - EFICACIA 5 - TRIMESTRAL 6 - ASCENDENTE VARIABLES DEL INDICADOR 7 - NÚMERO DE ESCUELAS BENEFICIADAS CON SERVICIOS INTEGRALES PARA LA OPERACIÓN DEL PROGRAMA NACIONAL DE CONVIVENCIA ESCOLAR UR 531 ---- 2813.0000 TOTAL ---- 2813.0000			UR 531 "REPORTE TRIMESTRAL A LA DIRECCIÓN GENERAL DE DESARROLLO DE LA GESTIÓN EDUCATIVA DE LA SEP SUBDIRECCIÓN GENERAL DE SERVICIOS EDUCATIVOS DEL IEEPO COORDINACIÓN DEL PROGRAMA NACIONAL DE CONVIVENCIA ESCOLAR DEL IEEPO"	UR 531 LA NORMATIVIDAD APLICABLE SE EMITE EN TIEMPO Y FORMA PARA SU IMPLEMENTACIÓN. EXISTEN LAS CONDICIONES DE ESTABILIDAD SOCIAL Y POLÍTICA DE LOS ACTORES QUE INTERVIENEN EN EL SECTOR EDUCATIVO. LAS TRANSFERENCIAS, ASIGNACIONES, SUBSIDIOS Y OTRAS AYUDAS SON MINISTRADAS EN TIEMPO Y FORMA. UR 531 LAS CONDICIONES POLÍTICAS Y ECONOMICAS SE MANTIENEN ESTABLES



GOBIERNO DEL ESTADO
DE OAXACA

**GOBIERNO DEL ESTADO DE OAXACA
PROGRAMA OPERATIVO ANUAL 2020
MATRÍZ DE INDICADORES PARA RESULTADOS
REPORTE MIR INICIAL**



DATOS DEL PROGRAMA						
PROGRAMA 183 FORMACIÓN Y DESARROLLO PROFESIONAL DOCENTE						
UR Responsable: 531 INSTITUTO ESTATAL DE EDUCACIÓN PÚBLICA DE OAXACA						
ALINEACIÓN						
PLAN ESTATAL DE DESARROLLO						
EJE: OAXACA INCLUYENTE CON EL DESARROLLO SOCIAL		TEMA: EDUCACIÓN		OBJETIVO: MEJORAR LOS PROCESOS DE FORMACIÓN, ACTUALIZACIÓN Y DESARROLLO PROFESIONAL DEL PERSONAL DOCENTE COMO FACTOR FUNDAMENTAL PARA GARANTIZAR EL LOGRO DE LOS OBJETIVOS DE LA EDUCACIÓN BÁSICA EN OAXACA.		
SECTOR: EDUCACIÓN		SUBSECTOR: EDUCACIÓN SUPERIOR				
POBLACIÓN O ÁREA DE ENFOQUE POTENCIAL						
Atributo de la población o área de enfoque:		DOCENTE Y DIRECTIVO DE EDUCACIÓN BÁSICA	Hombres:	20982	Mujeres:	31689
					Total:	52671
INDICADORES PARA RESULTADOS						
NIVEL	RESUMEN NARRATIVO	INDICADOR			MEDIOS DE VERIFICACIÓN	SUPUESTOS
		A)ID INDICADOR 1.NOMBRE 4.DIMENSIÓN 7.META ANUAL	2. FÓRMULA DE CÁLCULO 5.FRECUENCIA	3. TIPO 6.SENTIDO		
FIN	CONTRIBUIR A MEJORAR LOS PROCESOS DE FORMACIÓN, ACTUALIZACIÓN Y DESARROLLO PROFESIONAL DEL PERSONAL DOCENTE.	1 - PORCENTAJE DE EFICIENCIA TERMINAL SECUNDARIA 2 - (MATRICULA TOTAL DE EGRESADOS DEL CICLO ESCOLAR N/MATRICULA TOTAL DEL PRIMER GRADO DEL CICLO ESCOLAR N -2)*100 3 - ESTRATÉGICO 4 - EFICACIA 5 - ANUAL 6 - ASCENDENTE 7 - 89.8000			VALORES HISTÓRICOS, FUENTE: DEPARTAMENTO DE ESTADÍSTICA DEL IEEPO. VALORES PROGRAMADOS: FUENTE: SISTEMA DE INFORMACION ESTADISTICA EDUCATIVA DE LA SEP, DEPARTAMENTO DE ESTADÍSTICA DEL IEEPO. HTTP://WWW.SNIE.SEP.GOB.MX/INDICADORES.HTM L-	LAS ESCUELAS DEL ESTADO PRESENTAN MEJORA EDUCATIVA.
		1 - PORCENTAJE DE EFICIENCIA TERMINAL PRIMARIA 2 - (MATRICULA TOTAL DE EGRESADOS DEL CICLO ESCOLAR N/MATRICULA TOTAL DEL PRIMER GRADO DEL CICLO ESCOLAR N -5)*100 3 - ESTRATÉGICO 4 - EFICACIA 5 - ANUAL 6 - ASCENDENTE 7 - 97.0000				



GOBIERNO DEL ESTADO DE OAXACA

GOBIERNO DEL ESTADO DE OAXACA PROGRAMA OPERATIVO ANUAL 2020 MATRÍZ DE INDICADORES PARA RESULTADOS REPORTE MIR INICIAL



NIVEL	RESUMEN NARRATIVO	INDICADOR			MEDIOS DE VERIFICACIÓN	SUPUESTOS
		A)ID INDICADOR 1.NOMBRE 4.DIMENSIÓN 7.META ANUAL	2. FÓRMULA DE CÁLCULO 5.FRECUENCIA	3. TIPO 6.SENTIDO		
PROPOSITO	DOCENTES Y DIRECTIVOS DE EDUCACIÓN BÁSICA CON FORMACIÓN Y DESARROLLO PROFESIONAL DOCENTE	1 - PORCENTAJE DE PERSONAL DOCENTE Y DIRECTIVO DE EDUCACIÓN BÁSICA QUE ACCEDE AL DESARROLLO PROFESIONAL DOCENTE 2 - [(NÚMERO DE PERSONAL DOCENTE Y DIRECTIVO QUE ACCEDE AL SERVICIO PROFESIONAL DOCENTE/ TOTAL DE DOCENTES Y DIRECTIVOS DE EDUCACIÓN BÁSICA)*100] 3 - ESTRATÉGICO 4 - EFICACIA 5 - ANUAL 6 - ASCENDENTE 7 - 23.8113 1 - PORCENTAJE DE PERSONAL DOCENTE Y DIRECTIVO DE EDUCACIÓN BÁSICA QUE CONCLUYE PROGRAMAS DE FORMACIÓN DOCENTE 2 - [(NÚMERO DE PERSONAL DOCENTE Y DIRECTIVO QUE RECIBE EL PROGRAMA/ TOTAL DE DOCENTES Y DIRECTIVOS INSCRITOS)*100] 3 - ESTRATÉGICO 4 - EFICACIA 5 - ANUAL 6 - ASCENDENTE 7 - 23.8113			REPORTE EMITIDOS POR LA DIRECCION DE EVALUACION DEL IEPEO DIRECCIÓN DE PLANEACIÓN EDUCATIVA DEL IEPEO HTTP://WWW.IEPEOPLANEACIONEDU.INFO/ESTADISTICA.HTML REPORTE EMITIDOS POR LA DIRECCION DE EVALUACION DEL IEPEO DIRECCIÓN DE PLANEACIÓN EDUCATIVA DEL IEPEO HTTP://WWW.IEPEOPLANEACIONEDU.INFO/ESTADISTICA.HTML REPORTE EMITIDOS POR LA DIRECCION DE EVALUACION DEL IEPEO DIRECCIÓN DE PLANEACIÓN EDUCATIVA DEL IEPEO HTTP://WWW.IEPEOPLANEACIONEDU.INFO/ESTADISTICA.HTML	LAS CONDICIONES SINDICALES SON FAVORABLES PARA LA ACUDIR A LAS CONVOCATORIAS DE DESARROLLO PROFESIONAL DOCENTE LA NORMATIVIDAD APLICABLE SE EMITE EN TIEMPO Y FORMA PARA SU IMPLEMENTACIÓN. EXISTEN LAS CONDICIONES DE ESTABILIDAD SOCIAL Y POLÍTICA DE LOS ACTORES QUE INTERVIENEN EN EL SECTOR EDUCATIVO. LAS TRANSFERENCIAS, ASIGNACIONES, SUBSIDIOS Y OTRAS AYUDAS SON MINISTRADAS EN TIEMPO Y FORMA. LAS CONDICIONES SINDICALES SON FAVORABLES PARA LA ACUDIR A LAS CONVOCATORIAS DE DESARROLLO PROFESIONAL DOCENTE LA NORMATIVIDAD APLICABLE SE EMITE EN TIEMPO Y FORMA PARA SU IMPLEMENTACIÓN. EXISTEN LAS CONDICIONES DE ESTABILIDAD SOCIAL Y POLÍTICA DE LOS ACTORES QUE INTERVIENEN EN EL SECTOR EDUCATIVO. LAS TRANSFERENCIAS, ASIGNACIONES, SUBSIDIOS Y OTRAS AYUDAS SON MINISTRADAS EN TIEMPO Y FORMA.
COMPONENTE	DOCENTES Y DIRECTIVOS EN EDUCACIÓN BÁSICA PROFESIONALMENTE DESARROLLADOS	1 - PORCENTAJE DE DOCENTES Y DIRECTIVOS EN EDUCACION BASICA PROMOVIDOS PERSONAL DOCENTE Y DIRECTIVO QUE CONCLUYEN PROGRAMAS DE FORMACIÓN ACADÉMICA 2 - (NÚMERO DE PERSONAL DOCENTE Y DIRECTIVO QUE CONCLUYE PROGRAMAS DE FORMACIÓN/TOTAL DE DOCENTES Y DIRECTIVOS DE EDUCACIÓN BÁSICA)*100 3 - GESTIÓN 4 - EFICACIA 5 - SEMESTRAL 6 - ASCENDENTE VARIABLES DEL INDICADOR 7 - PORCENTAJE DE PERSONAL DOCENTE Y DIRECTIVO QUE CONCLUYEN PROGRAMAS DE FORMACIÓN ACADÉMICA UR 531 ---- 23.8113 TOTAL ---- 23.8113			UR 531 DIRECCION DE PLANEACIÓN EDUCATIVA HTTP://WWW.IEPEOPLANEACIONEDU.INFO/ESTADISTICA.HTML UR 531 REPORTE EMITIDOS POR LA DIRECCION DE EVALUACION DEL IEPEO	UR 531 EXISTEN LAS CONDICIONES DE ESTABILIDAD SOCIAL Y POLÍTICA DE LOS ACTORES QUE INTERVIENEN EN EL SECTOR EDUCATIVO. LAS TRANSFERENCIAS, ASIGNACIONES, SUBSIDIOS Y OTRAS AYUDAS SON MINISTRADAS EN TIEMPO Y FORMA. UR 531 LAS CONDICIONES POLÍTICAS Y SINDICALES FAVORECEN LA EVALUACIÓN
ACTIVIDAD	COORDINAR EL PROCESO DE RECONOCIMIENTO AL PERSONAL EDUCATIVO DEL SISTEMA PARA LA CARRERA DE MAESTRAS Y MAESTROS	1 - PORCENTAJE DE PERSONAL EDUCATIVO CON RECONOCIMIENTO EN EL SISTEMA EDUCATIVO ESTATAL 2 - (NÚMERO DE PERSONAL EDUCATIVO CON RECONOCIMIENTO EN EL SISTEMA EDUCATIVO ESTATAL/TOTAL DE PERSONAL EDUCATIVO INSCRITOS) * 100 3 - GESTIÓN 4 - EFICIENCIA 5 - TRIMESTRAL 6 - ASCENDENTE VARIABLES DEL INDICADOR 7 - NÚMERO DE PERSONAL EDUCATIVO CON RECONOCIMIENTO EN EL SISTEMA EDUCATIVO ESTATAL UR 531 ---- 160.0000 TOTAL ---- 160.0000			UR 531 DIRECCIÓN DE PLANEACIÓN DEL IEPEO HTTP://WWW.IEPEOPLANEACIONEDU.INFO/ESTADISTICA.HTML UR 531 REPORTE EMITIDOS POR LA DIRECCION DE EVALUACION DEL IEPEO	UR 531 INDICADOR DE NUEVA CREACIÓN CON BASE EN LOS ARTÍCULOS 31 Y 73 DE LA CONSTITUCIÓN POLÍTICA DE LOS ESTADOS UNIDOS MEXICANOS, EN MATERIA EDUCATIVA, PUBLICADO EN EL DIARIO OFICIAL DE LA FEDERACIÓN EL 15 DE MAYO DE 2019". UR 531 LAS CONVOCATORIAS SON PÚBLICAS Y ACCESIBLES EN TODO EL ESTADO

La Matriz de Indicadores para Resultados (MIR) es un reflejo del estado actual del programa al momento de su elaboración. En consecuencia, las Unidades Ejecutoras de Gasto que registraron "No Aplica" en Medios de Verificación y una justificación en los Supuestos; conforme al avance en el curso normal del ejercicio fiscal 2020 y se genere nueva información, la MIR deberá ser actualizada en lo que respecta a los indicadores, así como el registro de metas y líneas base, elementos que son un referente para el seguimiento y la evaluación.



**GOBIERNO DEL ESTADO DE OAXACA
PROGRAMA OPERATIVO ANUAL 2020
MATRÍZ DE INDICADORES PARA RESULTADOS
REPORTE MIR INICIAL**



GOBIERNO DEL ESTADO
DE OAXACA

NIVEL	RESUMEN NARRATIVO	INDICADOR			MEDIOS DE VERIFICACIÓN	SUPUESTOS
		A)ID INDICADOR 1.NOMBRE 4.DIMENSIÓN 7.META ANUAL	2. FÓRMULA DE CÁLCULO 5.FRECUENCIA	3. TIPO 6.SENTIDO		
ACTIVIDAD	CAPACITAR AL PERSONAL EDUCATIVO EN PROGRAMAS DE FORMACIÓN CONTINUA	1 - PORCENTAJE DE PERSONAL EDUCATIVO CAPACITADO CON PROGRAMAS DE FORMACIÓN CONTINUA 2 - (PERSONAS CAPACITADAS CON PROGRAMAS DE FORMACIÓN CONTINUA/PERSONAL EDUCATIVO INSCRITO EN LOS PROGRAMAS DE FORMACIÓN CONTINUA)*100 3 - GESTIÓN 4 - EFICIENCIA 5 - TRIMESTRAL 6 - ASCENDENTE VARIABLES DEL INDICADOR 7 - NÚMERO DE PERSONAS CAPACITADAS CON PROGRAMAS DE FORMACIÓN CONTINUA UR 531 ---- 13000.0000 TOTAL ---- 13000.0000			UR 531 DIRECCIÓN DE PLANEACIÓN DEL IEPEO HTTP://WWW.IEEOPLANEACIONEDU.INFO/ESTADISTICA.HTML UR 531 "REPORTE QUE EMITEN LOS RESPONSABLES DEL PROGRAMA PARA EL DESARROLLO PROFESIONAL DOCENTE DIRECCIÓN DE EVALUACIÓN DEL IEPEO UNIDAD DE FORMACIÓN CONTINUA DEL IEPEO DIRECCIÓN GENERAL DE FORMACIÓN CONTINUA ACTUALIZACIÓN Y DESARROLLO PROFESIONAL DE MAESTROS DE EDUCACIÓN BÁSICA"	UR 531 LA NORMALIDAD APLICABLE SE EMITE EN TIEMPO Y FORMA PARA SU IMPLEMENTACIÓN. EXISTEN LAS CONDICIONES DE ESTABILIDAD SOCIAL Y POLÍTICA DE LOS ACTORES QUE INTERVIENEN EN EL SECTOR EDUCATIVO. LAS TRANSFERENCIAS, ASIGNACIONES, SUBSIDIOS Y OTRAS AYUDAS SON MINISTRADAS EN TIEMPO Y FORMA. UR 531 "EL PERSONAL EDUCATIVO ACUDE A LA CONVOCATORIA EMITIDA "
ACTIVIDAD	COORDINAR EL PROCESO DE PROMOCIÓN A DOCENTES EN EL SERVICIO PÚBLICO EDUCATIVO DEL SISTEMA PARA LA CARRERA DE MAESTRAS Y MAESTROS	1 - PORCENTAJE DE DOCENTES PROMOVIDOS EN EL SISTEMA EDUCATIVO ESTATAL 2 - (NÚMERO DE DOCENTES PROMOVIDOS EN EL SISTEMA EDUCATIVO ESTATAL/TOTAL DE ASPIRANTES INSCRITOS) * 100 3 - GESTIÓN 4 - EFICACIA 5 - TRIMESTRAL 6 - ASCENDENTE VARIABLES DEL INDICADOR 7 - NÚMERO DE DOCENTES PROMOVIDOS EN EL SISTEMA EDUCATIVO ESTATAL UR 531 ---- 1100.0000 TOTAL ---- 1100.0000			UR 531 DIRECCIÓN DE PLANEACIÓN DEL IEPEO HTTP://WWW.IEEOPLANEACIONEDU.INFO/ESTADISTICA.HTML UR 531 REPORTES EMITIDOS POR LA DIRECCION DE EVALUACION DEL IEPEO	UR 531 INDICADOR DE NUEVA CREACIÓN CON BASE EN LOS ARTÍCULOS 31 Y 73 DE LA CONSTITUCIÓN POLÍTICA DE LOS ESTADOS UNIDOS MEXICANOS, EN MATERIA EDUCATIVA, PUBLICADO EN EL DIARIO OFICIAL DE LA FEDERACIÓN EL 15 DE MAYO DE 2019". UR 531 LAS CONVOCATORIAS SON PÚBLICAS Y ACCESIBLES EN TODO EL ESTADO
ACTIVIDAD	COORDINAR EL PROCESO DE ACREDITACIÓN DE PROFESIONISTAS EN EL SERVICIO PÚBLICO EDUCATIVO DEL SISTEMA PARA LA CARRERA DE MAESTRAS Y MAESTROS.	1 - PORCENTAJE DE PROFESIONISTAS ACREDITADOS PARA EL INGRESO AL SISTEMA EDUCATIVO ESTATAL 2 - (NÚMERO DE PROFESIONISTAS ACREDITADOS PARA EL INGRESO AL SERVICIO PÚBLICO EDUCATIVO/TOTAL DE PROFESIONISTAS INSCRITOS) * 100 3 - GESTIÓN 4 - EFICACIA 5 - TRIMESTRAL 6 - ASCENDENTE VARIABLES DEL INDICADOR 7 - NÚMERO DE PROFESIONISTAS ACREDITADOS PARA EL INGRESO AL SISTEMA EDUCATIVO ESTATAL UR 531 ---- 1100.0000 TOTAL ---- 1100.0000			UR 531 DIRECCIÓN DE PLANEACIÓN DEL IEPEO HTTP://WWW.IEEOPLANEACIONEDU.INFO/ESTADISTICA.HTML UR 531 REPORTES EMITIDOS POR LA DIRECCION DE EVALUACION DEL IEPEO	UR 531 INDICADOR DE NUEVA CREACIÓN CON BASE EN LOS ARTÍCULOS 31 Y 73 DE LA CONSTITUCIÓN POLÍTICA DE LOS ESTADOS UNIDOS MEXICANOS, EN MATERIA EDUCATIVA, PUBLICADO EN EL DIARIO OFICIAL DE LA FEDERACIÓN EL 15 DE MAYO DE 2019". UR 531 LAS CONVOCATORIAS SON PÚBLICAS Y ACCESIBLES EN TODO EL ESTADO
COMPONENTE	SERVICIOS EDUCATIVOS DE LAS ESCUELAS NORMALES REFORZADOS	1 - COBERTURA EN EDUCACION NORMAL EN LAS INSTITUCIONES PUBLICAS FORMADORAS DE DOCENTES 2 - (MATRICULA TOTAL DEL CICLO ESCOLAR N/POBLACION TOTAL DE 18 A 23 AÑOS DE EDAD EN EL ESTADO)*100 3 - GESTIÓN 4 - EFICACIA 5 - SEMESTRAL 6 - ASCENDENTE VARIABLES DEL INDICADOR 7 - COBERTURA EN NIVEL DE EDUCACION NORMAL UR 531 ---- 0.6262 TOTAL ---- 0.6262			UR 531 DIRECCIÓN DE PLANEACIÓN EDUCATIVA HTTP://WWW.IEEOPLANEACIONEDU.INFO/ESTADISTICA.HTML UR 531 REPORTES EMITIDOS POR EL NIVEL NORMAL	UR 531 LAS TRASFERENCIAS, ASIGNACIONES, SUBSIDIOS Y OTRAS AYUDAS SON MINISTRADAS EN TIEMPO Y FORMA. EXISTEN LAS CONDICIONES DE ESTABILIDAD SOCIAL Y POLÍTICA DE LOS ACTORES QUE INTERVIENEN EN EL SECTOR EDUCATIVO. UR 531 LAS CONDICIONES SINDICALES Y POLÍTICAS EN EL ESTADO Y EN LA INSTITUCIÓN SE MANTIENEN ESTABLES

La Matriz de Indicadores para Resultados (MIR) es un reflejo del estado actual del programa al momento de su elaboración. En consecuencia, las Unidades Ejecutoras de Gasto que registraron "No Aplica" en Medios de Verificación y una justificación en los Supuestos; conforme al avance en el curso normal del ejercicio fiscal 2020 y se genere nueva información, la MIR deberá ser actualizada en lo que respecta a los indicadores, así como el registro de metas y líneas base, elementos que son un referente para el seguimiento y la evaluación.



**GOBIERNO DEL ESTADO DE OAXACA
PROGRAMA OPERATIVO ANUAL 2020
MATRÍZ DE INDICADORES PARA RESULTADOS
REPORTE MIR INICIAL**



GOBIERNO DEL ESTADO
DE OAXACA

NIVEL	RESUMEN NARRATIVO	INDICADOR			MEDIOS DE VERIFICACIÓN	SUPUESTOS
		A)ID INDICADOR 1.NOMBRE 4.DIMENSIÓN 7.META ANUAL	2. FÓRMULA DE CÁLCULO 5.FRECUENCIA	3. TIPO 6.SENTIDO		
ACTIVIDAD	FORMAR ALUMNAS Y ALUMNOS DE LAS ESCUELAS NORMALES CON PROGRAMAS QUE CONSOLIDEN LA CALIDAD EDUCATIVA	1 - PORCENTAJE DE ALUMNAS Y ALUMNOS DE LAS ESCUELAS NORMALES BENEFICIADOS CON MEJORAMIENTO ACADÉMICO 2 - (NÚMERO DE ALUMNAS Y ALUMNOS DE LAS ESCUELAS NORMALES BENEFICIADOS CON MEJORAMIENTO ACADÉMICO / TOTAL DE ALUMNOS DE LAS ESCUELAS NORMALES EN EL ESTADO)*100 3 - GESTIÓN 4 - EFICIENCIA 5 - TRIMESTRAL 6 - ASCENDENTE VARIABLES DEL INDICADOR 7 - NÚMERO DE ALUMNAS Y ALUMNOS DE LAS ESCUELAS NORMALES BENEFICIADOS CON MEJORAMIENTO ACADÉMICO UR 531 ---- 3290.0000 TOTAL ---- 3290.0000			UR 531 REPORTES EMITIDOS POR LA UNIDAD DE EDUCACIÓN NORMAL Y FORMADORAS DE DOCENTES DEL IEPEO UR 531 DIRECCIÓN DE PLANEACIÓN EDUCATIVA HTTP://WWW.IEPEOPLANEACIONEDU.INFO/ESTADISTICA.HTML	UR 531 LA NORMATIVIDAD APLICABLE SE EMITE EN TIEMPO Y FORMA PARA SU IMPLEMENTACIÓN. EXISTEN LAS CONDICIONES DE ESTABILIDAD SOCIAL Y POLÍTICA DE LOS ACTORES QUE INTERVIENEN EN EL SECTOR EDUCATIVO. LAS TRANSFERENCIAS, ASIGNACIONES, SUBSIDIOS Y OTRAS AYUDAS SON MINISTRADAS EN TIEMPO Y FORMA. UR 531 EL PRESUPUESTO ES MINISTRADO EN TIEMPO Y FORMA
		1 - PORCENTAJE DE ALUMNAS Y ALUMNOS DE LAS ESCUELAS NORMALES BENEFICIADOS CON MEJORAMIENTO DE ESPACIOS EDUCATIVOS 2 - (NÚMERO ALUMNAS Y ALUMNOS DE LAS ESCUELAS NORMALES BENEFICIADOS CON MEJORAMIENTO DE ESPACIOS EDUCATIVOS / TOTAL DE ALUMNOS DE LAS ESCUELAS NORMALES EN EL ESTADO)*100 3 - GESTIÓN 4 - EFICACIA 5 - TRIMESTRAL 6 - ASCENDENTE VARIABLES DEL INDICADOR 7 - NÚMERO DE ALUMNAS Y ALUMNOS DE LAS ESCUELAS NORMALES BENEFICIADOS CON MEJORAMIENTO DE ESPACIOS EDUCATIVOS UR 531 ---- 3290.0000 TOTAL ---- 3290.0000				
		1 - PORCENTAJE DE ESCUELAS BENEFICIADAS CON EL PAGO DE SERVICIOS INTEGRALES PARA LA OPERACIÓN DEL PLAN DE APOYO A LA CALIDAD Y TRANSFORMACIÓN DE LAS ESCUELAS NORMALES 2 - (NÚMERO ESCUELAS BENEFICIADAS CON EL PAGO DE SERVICIOS INTEGRALES PARA LA OPERACIÓN DEL PLAN DE APOYO A LA CALIDAD EDUCATIVA Y LA TRANSFORMACIÓN DE LAS ESCUELAS NORMALES / TOTAL DE ESCUELAS NORMALES EN EL ESTADO)*100 3 - GESTIÓN 4 - EFICACIA 5 - TRIMESTRAL 6 - ASCENDENTE VARIABLES DEL INDICADOR 7 - NÚMERO DE ESCUELAS BENEFICIADAS CON EL PAGO DE SERVICIOS INTEGRALES PARA LA OPERACIÓN DEL PLAN DE APOYO A LA CALIDAD Y TRANSFORMACIÓN DE LAS ESCUELAS NORMALES UR 531 ---- 11.0000 TOTAL ---- 11.0000				



**GOBIERNO DEL ESTADO DE OAXACA
PROGRAMA OPERATIVO ANUAL 2020
MATRÍZ DE INDICADORES PARA RESULTADOS
REPORTE MIR INICIAL**

GOBIERNO DEL ESTADO
DE OAXACA



NIVEL	RESUMEN NARRATIVO	INDICADOR			MEDIOS DE VERIFICACIÓN	SUPUESTOS
		A)ID INDICADOR 1.NOMBRE	2. FÓRMULA DE CÁLCULO	3. TIPO		
		4.DIMENSIÓN	5.FRECUENCIA	6.SENTIDO		
		7.META ANUAL				
ACTIVIDAD	PAGAR SERVICIOS DE OPERACIÓN DE LAS ESCUELAS NORMALES	1 - PORCENTAJE DE LAS ESCUELAS NORMALES CON SERVICIOS DE OPERACIÓN PAGADOS 2 - (PORCENTAJE DE LAS ESCUELAS NORMALES CON SERVICIOS DE OPERACIÓN PAGADOS / TOTAL DE ESCUELAS NORMALES EN EL ESTADO) * 100 3 - GESTIÓN 4 - EFICACIA 5 - TRIMESTRAL 6 - ASCENDENTE VARIABLES DEL INDICADOR 7 - NÚMERO DE ESCUELAS NORMALES CON SERVICIOS DE OPERACIÓN PAGADOS UR 531 ---- 12.0000 TOTAL ---- 12.0000			UR 531 DIRECCIÓN DE PLANEACIÓN EDUCATIVA HTTP://WWW.IEEPOPLANEACIONEDU.INFO/ESTADISTICA.HTML UR 531 REPORTES EMITIDOS POR LA UNIDAD DE EDUCACIÓN NORMAL Y FORMADORAS DE DOCENTES DEL IEEPO	UR 531 EXISTEN LAS CONDICIONES DE ESTABILIDAD SOCIAL Y POLÍTICA DE LOS ACTORES QUE INTERVIENEN EN EL SECTOR EDUCATIVO. LAS TRANSFERENCIAS, ASIGNACIONES, SUBSIDIOS Y OTRAS AYUDAS SON MINISTRADAS EN TIEMPO Y FORMA. UR 531 EL PRESUPUESTO ES MINISTRADO EN TIEMPO Y FORMA
ACTIVIDAD	IMPARTIR SERVICIOS EDUCATIVOS EN LAS ESCUELAS NORMALES	1 - PORCENTAJE DE DOCENTES Y DIRECTIVOS DE LAS ESCUELAS NORMALES PAGADOS POR SUS SERVICIOS PRESTADOS 2 - (NÚMERO DE DOCENTES Y DIRECTIVOS DE LAS ESCUELAS NORMALES PAGADOS POR SUS SERVICIOS PRESTADOS/TOTAL DE DOCENTES Y DIRECTIVOS DE LAS ESCUELAS NORMALES EN EL ESTADO) * 100 3 - GESTIÓN 4 - EFICACIA 5 - TRIMESTRAL 6 - ASCENDENTE VARIABLES DEL INDICADOR 7 - NÚMERO DE DOCENTES Y DIRECTIVOS DE LAS ESCUELAS NORMALES PAGADOS POR SUS SERVICIOS PRESTADOS UR 531 ---- 381.0000 TOTAL ---- 381.0000			UR 531 REPORTES EMITIDOS POR LA UNIDAD DE EDUCACIÓN NORMAL Y FORMADORAS DE DOCENTES DEL IEEPO UR 531 DIRECCIÓN DE PLANEACIÓN EDUCATIVA HTTP://WWW.IEEPOPLANEACIONEDU.INFO/ESTADISTICA.HTML	UR 531 EL PRESUPUESTO ASIGNADO A LA UNIDAD DE EDUCACIÓN NORMAL Y FORMADORA DE DOCENTES SE MANTIENE CONSTANTE UR 531 EXISTEN LAS CONDICIONES DE ESTABILIDAD SOCIAL Y POLÍTICA DE LOS ACTORES QUE INTERVIENEN EN EL SECTOR EDUCATIVO. LAS TRANSFERENCIAS, ASIGNACIONES, SUBSIDIOS Y OTRAS AYUDAS SE MINISTRAN EN TIEMPO Y FORMA. UR 531 EL PRESUPUESTO ES MINISTRADO EN TIEMPO Y FORMA
ACTIVIDAD	PAGAR SERVICIOS DE OPERACIÓN DE LAS ESCUELAS DE LA UNIVERSIDAD PEDAGÓGICA NACIONAL	1 - PORCENTAJE DE LAS ESCUELAS DE LA UNIVERSIDAD PEDAGÓGICA NACIONAL CON SERVICIOS DE OPERACIÓN PAGADAS 2 - (PORCENTAJE DE LAS ESCUELAS DE LA UNIVERSIDAD PEDAGÓGICA NACIONAL CON SERVICIOS DE OPERACIÓN PAGADAS/ TOTAL DE ESCUELAS DE LAS UNIDADES DE LA UNIVERSIDAD PEDAGÓGICA NACIONAL EN EL ESTADO) * 100 3 - GESTIÓN 4 - EFICACIA 5 - TRIMESTRAL 6 - ASCENDENTE VARIABLES DEL INDICADOR 7 - NÚMERO DE ESCUELAS DE LA UNIVERSIDAD PEDAGÓGICA NACIONAL CON SERVICIOS DE OPERACIÓN PAGADAS UR 531 ---- 4.0000 TOTAL ---- 4.0000			UR 531 DIRECCIÓN DE PLANEACIÓN EDUCATIVA HTTP://WWW.IEEPOPLANEACIONEDU.INFO/ESTADISTICA.HTML UR 531 REPORTES EMITIDOS POR EL NIVEL NORMAL	UR 531 LAS UNIVERSIDADES SE MANTIENEN CONSTANTES UR 531 EXISTEN LAS CONDICIONES DE ESTABILIDAD SOCIAL Y POLÍTICA DE LOS ACTORES QUE INTERVIENEN EN EL SECTOR EDUCATIVO. LAS TRANSFERENCIAS, ASIGNACIONES, SUBSIDIOS Y OTRAS AYUDAS SON MINISTRADAS EN TIEMPO Y FORMA. UR 531 EL PRESUPUESTO ES MINISTRADO EN TIEMPO Y FORMA



GOBIERNO DEL ESTADO DE OAXACA

**GOBIERNO DEL ESTADO DE OAXACA
PROGRAMA OPERATIVO ANUAL 2020
MATRÍZ DE INDICADORES PARA RESULTADOS
REPORTE MIR INICIAL**



NIVEL	RESUMEN NARRATIVO	INDICADOR			MEDIOS DE VERIFICACIÓN	SUPUESTOS
		A)ID INDICADOR 1.NOMBRE 4.DIMENSIÓN 7.META ANUAL	2. FÓRMULA DE CÁLCULO 5.FRECUENCIA	3. TIPO 6.SENTIDO		
ACTIVIDAD	IMPARTIR SERVICIOS EDUCATIVOS EN LAS ESCUELAS DE LA UNIVERSIDAD PEDAGÓGICA NACIONAL	1 - PORCENTAJE DE DOCENTES Y DIRECTIVOS DE LAS ESCUELAS DE LA UNIVERSIDAD PEDAGÓGICA NACIONAL PAGADOS POR SUS SERVICIOS PRESTADOS 2 - (NÚMERO DE DOCENTES Y DIRECTIVOS DE LAS ESCUELAS DE LA UNIVERSIDAD PEDAGÓGICA NACIONAL PAGADOS POR SUS SERVICIOS PRESTADOS / TOTAL DE DOCENTES Y DIRECTIVOS DE LAS ESCUELAS DE LAS UNIDADES DE LA UNIVERSIDAD PEDAGÓGICA NACIONAL EN EL ESTADO) *100 3 - GESTIÓN 4 - EFICACIA 5 - TRIMESTRAL 6 - ASCENDENTE VARIABLES DEL INDICADOR 7 - NÚMERO DE DOCENTES Y DIRECTIVOS DE LAS ESCUELAS DE LA UNIVERSIDAD PEDAGÓGICA NACIONAL PAGADOS POR SUS SERVICIOS PRESTADOS UR 531 ---- 151.0000 TOTAL ---- 151.0000			UR 531 REPORTES EMITIDOS POR EL NIVEL NORMAL UR 531 DIRECCIÓN DE PLANEACIÓN EDUCATIVA HTTP://WWW.IEEOPLANEACIONEDU.INFO/ESTADISTICA.HTML	UR 531 EXISTEN LAS CONDICIONES DE ESTABILIDAD SOCIAL Y POLÍTICA DE LOS ACTORES QUE INTERVIENEN EN EL SECTOR EDUCATIVO. LAS TRANSFERENCIAS, ASIGNACIONES, SUBSIDIOS Y OTRAS AYUDAS SON MINISTRADAS EN TIEMPO Y FORMA. UR 531 EL PRESUPUESTO ES MINISTRADO EN TIEMPO Y FORMA



GOBIERNO DEL ESTADO
DE OAXACA

**GOBIERNO DEL ESTADO DE OAXACA
PROGRAMA OPERATIVO ANUAL 2020
MATRÍZ DE INDICADORES PARA RESULTADOS
REPORTE MIR INICIAL**



DATOS DEL PROGRAMA						
PROGRAMA 184 ADMINISTRACIÓN ESTRATÉGICA EN EL QUEHACER EDUCATIVO						
UR Responsable: 531 INSTITUTO ESTATAL DE EDUCACIÓN PÚBLICA DE OAXACA						
ALINEACIÓN						
PLAN ESTATAL DE DESARROLLO						
EJE: OAXACA INCLUYENTE CON EL DESARROLLO SOCIAL		TEMA: EDUCACIÓN		OBJETIVO: PROMOVER E INCREMENTAR LA PARTICIPACIÓN DE LOS ACTORES INVOLUCRADOS EN EL QUEHACER EDUCATIVO CON CORRESPONSABILIDAD, TRANSPARENCIA Y RENDICIÓN DE CUENTAS, A FIN DE FAVORECER UNA EDUCACIÓN SOLIDA E INTEGRAL.		
SECTOR: EDUCACIÓN		SUBSECTOR: EDUCACIÓN BÁSICA				
POBLACIÓN O ÁREA DE ENFOQUE POTENCIAL						
Atributo de la población o área de enfoque: PERSONAL ADMINISTRATIVO		Hombres: 10843		Mujeres: 20253		Total: 31096
INDICADORES PARA RESULTADOS						
NIVEL	RESUMEN NARRATIVO	INDICADOR			MEDIOS DE VERIFICACIÓN	SUPUESTOS
		A)ID INDICADOR 1.NOMBRE 4.DIMENSIÓN 7.META ANUAL	2. FÓRMULA DE CÁLCULO 5.FRECUENCIA	3. TIPO 6.SENTIDO		
FIN	CONTRIBUIR AL INCREMENTO DE LA PARTICIPACION DE LOS ACTORES INVOLUCRADOS EN EL QUEHACER EDUCATIVO.	1 - PORCENTAJE DE EFICIENCIA TERMINAL SECUNDARIA 2 - (MATRICULA TOTAL DE EGRESADOS DEL CICLO ESCOLAR N/MATRICULA TOTAL DEL PRIMER GRADO DEL CICLO ESCOLAR N -2)*100 3 - ESTRATÉGICO 4 - EFICACIA 5 - ANUAL 6 - ASCENDENTE 7 - 89.8000			VALORES HISTÓRICOS, FUENTE: DEPARTAMENTO DE ESTADÍSTICA DEL IEEPO. VALORES PROGRAMADOS: FUENTE: SISTEMA DE INFORMACIÓN ESTADÍSTICA EDUCATIVA DE LA SEP, DEPARTAMENTO DE ESTADÍSTICA DEL IEEPO. HTTP://WWW.SNIE.SEP.GOB.MX/INDICADORES.HTML	LAS CONDICIONES POLÍTICAS Y SOCIALES SE MANTIENEN ESTABLES.
		1 - PORCENTAJE DE EFICIENCIA TERMINAL PRIMARIA 2 - (MATRICULA TOTAL DE EGRESADOS DEL CICLO ESCOLAR N/MATRICULA TOTAL DEL PRIMER GRADO DEL CICLO ESCOLAR N -5)*100 3 - ESTRATÉGICO 4 - EFICACIA 5 - ANUAL 6 - ASCENDENTE 7 - 97.0000				
PROPÓSITO	SISTEMA EDUCATIVO ESTATAL TRANSPARENTE EN RENDICIÓN DE CUENTAS DEL QUEHACER EDUCATIVO	1 - RAZÓN DEL GASTO APLICADO AL QUEHACER EDUCATIVO 2 - [(MONTO TOTAL DEL GASTO EJECUTADO/ TOTAL DEL PRESUPUESTO APROBADO)*100] 3 - ESTRATÉGICO 4 - EFICACIA 5 - ANUAL 6 - ASCENDENTE 7 - 22640999063.0000			INFORMES TRIMESTRALES DE AVANCES DE GESTIÓN GENERADOS A TRAVÉS DEL SISTEMA ESTATAL DE FINANZAS PÚBLICAS DE OAXACA.- SISTEMA DE TRANSPARENCIA PRESUPUESTAL HTTP://WWW.TRASPARENCIAPRESUPUESTARIA.OAXACA.GOB.MX/RENDICION_CUENTAS.HTML	LA SOCIEDAD DEBE SER POLÍTICAMENTE RESPONSABLE, CAPAZ DE DEMANDAR, EXIGIR Y CORROBORAR EL CORRECTO MANEJO DE LAS FINANZAS PÚBLICAS.

La Matriz de Indicadores para Resultados (MIR) es un reflejo del estado actual del programa al momento de su elaboración. En consecuencia, las Unidades Ejecutoras de Gasto que registraron "No Aplica" en Medios de Verificación y una justificación en los Supuestos; conforme al avance en el curso normal del ejercicio fiscal 2020 y se genere nueva información, la MIR deberá ser actualizada en lo que respecta a los indicadores, así como el registro de metas y líneas base, elementos que son un referente para el seguimiento y la evaluación.



**GOBIERNO DEL ESTADO DE OAXACA
PROGRAMA OPERATIVO ANUAL 2020
MATRÍZ DE INDICADORES PARA RESULTADOS
REPORTE MIR INICIAL**



GOBIERNO DEL ESTADO
DE OAXACA

NIVEL	RESUMEN NARRATIVO	INDICADOR			MEDIOS DE VERIFICACIÓN	SUPUESTOS
		A)ID INDICADOR 1.NOMBRE	2. FÓRMULA DE CÁLCULO	3. TIPO		
		4.DIMENSIÓN	5.FRECUENCIA	6.SENTIDO		
		7.META ANUAL				
COMPONENTE	EJERCICIOS DEL QUEHACER EDUCATIVO PARTICIPADOS ACTIVAMENTE	1 - PORCENTAJE DE AVANCE DE LA ACTIVIDADES DEL QUEHACER EDUCATIVO 2 - (TOTAL DE AVANCES DE LAS ACTIVIDADES DEL QUEHACER EDUCATIVO PRESENTADOS/TOTAL DE AVANCES DE ACTIVIDADES EN EL EJERCICIO FISCAL 2019)*100 3 - GESTIÓN 4 - EFICACIA 5 - SEMESTRAL 6 - ASCENDENTE VARIABLES DEL INDICADOR 7 - AVANCE DE LA ACTIVIDADES DEL QUEHACER EDUCATIVO UR 531 ---- 100.0000 TOTAL ---- 100.0000			UR 531 "CUENTA PÚBLICA DE LA SECRETARÍA DE HACIENDA OFICIALÍA MAYOR DEL IEEO DIRECCIÓN FINANCIERA DEL IEEO HTTP://CUENTAPUBLICA.HACIENDA.GOB.MX/ "	UR 531 SE CUMPLE CON LA APLICACIÓN DE LAS NORMAS, REGLAMENTOS Y LEYES VIGENTES PARA LA TRANSPARENCIA EN LA APLICACIÓN DE LOS RECURSOS
ACTIVIDAD	FORTALECIMIENTO DE LAS ÁREAS ADMINISTRATIVAS DE LAS ESCUELAS PAGADAS CON RECURSOS EXTRAORDINARIOS	1 - PORCENTAJE DE ÁREAS ADMINISTRATIVAS PAGADAS CON RECURSOS EXTRAORDINARIOS 2 - (NÚMERO DE ÁREAS ADMINISTRATIVAS DE LAS ESCUELAS PAGADAS CON RECURSOS EXTRAORDINARIOS/ TOTAL DE ÁREAS ADMINISTRATIVAS DE LAS ESCUELAS DE EDUCACIÓN BÁSICA) *100 3 - GESTIÓN 4 - EFICIENCIA 5 - TRIMESTRAL 6 - ASCENDENTE VARIABLES DEL INDICADOR 7 - NÚMERO DE ÁREAS ADMINISTRATIVAS PAGADAS CON RECURSOS EXTRAORDINARIOS UR 531 ---- 100.0000 TOTAL ---- 100.0000			UR 531 REPORTES DE SOLICITUDES DE ATENCIÓN DE LOS ACTORES INVOLUCRADOS EN EL QUEHACER DEL SISTEMA EDUCATIVO. REPORTE FÍSICO BAJO RESGUARDO DE LA DIRECCIÓN DE PLANEACIÓN EDUCATIVA DEL IEEO.	UR 531 PARTICIPACIÓN SOCIAL ACTIVA EN LAS ACCIONES DE LAS ESCUELAS
ACTIVIDAD	ATENDER LAS SOLICITUDES DE LAS ÁREAS ADMINISTRATIVAS DE LAS ESCUELAS PARA LA MEJORA DE LAS CONDICIONES FÍSICAS	1 - PORCENTAJE DE SOLICITUDES ATENDIDAS DE LAS ÁREAS ADMINISTRATIVAS DE LAS ESCUELAS PÚBLICAS DE EDUCACIÓN BÁSICA 2 - (NÚMERO DE SOLICITUDES ATENDIDAS DE LAS ÁREAS ADMINISTRATIVAS DE LAS ESCUELAS PÚBLICAS DE EDUCACIÓN BÁSICA/ TOTAL DE SOLICITUDES RECIBIDAS) *100 3 - GESTIÓN 4 - EFICACIA 5 - TRIMESTRAL 6 - ASCENDENTE VARIABLES DEL INDICADOR 7 - NÚMERO DE SOLICITUDES ATENDIDAS DE LAS ÁREAS ADMINISTRATIVAS DE LAS ESCUELAS PÚBLICAS DE EDUCACIÓN BÁSICA UR 531 ---- 100.0000 TOTAL ---- 100.0000			UR 531 REPORTES DE SOLICITUDES DE ATENCIÓN DE LOS ACTORES INVOLUCRADOS EN EL QUEHACER DEL SISTEMA EDUCATIVO. REPORTE FÍSICO BAJO RESGUARDO DE LA DIRECCIÓN DE PLANEACIÓN EDUCATIVA DEL IEEO.	UR 531 LA FEDERACIÓN PROPORCIONA RECURSOS EXTRAORDINARIOS QUE FAVORECEN LA EDUCACIÓN BÁSICA DE LOS OAXAQUEÑOS
COMPONENTE	DISCIPLINA FINANCIERA EN EL QUEHACER EDUCATIVO IMPLEMENTADA	1 - PORCENTAJE DE RECURSOS EJERCIDOS 2 - (TOTAL DE RECURSOS EJERCIDOS EN EL EJERCICIO FISCAL 2020/TOTAL DE RECURSOS ASIGNADOS 2020)*100 3 - GESTIÓN 4 - EFICACIA 5 - SEMESTRAL 6 - ASCENDENTE VARIABLES DEL INDICADOR 7 - RECURSOS EJERCIDOS UR 531 ---- 100.0000 TOTAL ---- 100.0000			UR 531 INFORMES TRIMESTRALES DE AVANCES DE GESTIÓN GENERADOS A TRAVÉS DEL SISTEMA ESTATAL DE FINANZAS PÚBLICAS DE OAXACA.- SISTEMA DE TRANSPARENCIA PRESUPUESTAL HTTP://WWW.TRANSPARENCIAPRESUPUESTARIA.OAXACA.GOB.MX/RENDICION_CUENTAS.HTML	UR 531 LA SOCIEDAD CIVIL ORGANIZADA PARTICIPA ACTIVAMENTE EN LOS PROCESOS DE TRANSPARENCIA EN EL MANEJO DE LAS FINANZAS PÚBLICAS

La Matriz de Indicadores para Resultados (MIR) es un reflejo del estado actual del programa al momento de su elaboración. En consecuencia, las Unidades Ejecutoras de Gasto que registraron "No Aplica" en Medios de Verificación y una justificación en los Supuestos; conforme al avance en el curso normal del ejercicio fiscal 2020 y se genere nueva información, la MIR deberá ser actualizada en lo que respecta a los indicadores, así como el registro de metas y líneas base, elementos que son un referente para el seguimiento y la evaluación.



GOBIERNO DEL ESTADO
DE OAXACA

**GOBIERNO DEL ESTADO DE OAXACA
PROGRAMA OPERATIVO ANUAL 2020
MATRÍZ DE INDICADORES PARA RESULTADOS
REPORTE MIR INICIAL**



NIVEL	RESUMEN NARRATIVO	INDICADOR			MEDIOS DE VERIFICACIÓN	SUPUESTOS
		A)ID INDICADOR 1.NOMBRE 4.DIMENSIÓN 7.META ANUAL	2. FÓRMULA DE CÁLCULO 5.FRECUENCIA	3. TIPO 6.SENTIDO		
ACTIVIDAD	PAGAR ADEUDOS PENDIENTES AL PERSONAL DE LA EDUCACIÓN JUBILADO Y PENSIONADO	1 - PORCENTAJE DE PERSONAL DE LA EDUCACIÓN JUBILADO Y PENSIONADO PAGADO 2 - (NÚMERO DE PERSONAL DE LA EDUCACIÓN JUBILADO Y PENSIONADO PAGADO / TOTAL DE PERSONAL DE LA EDUCACIÓN JUBILADO Y PENSIONADO POR PAGAR)*100 3 - GESTIÓN 4 - EFICIENCIA 5 - TRIMESTRAL 6 - ASCENDENTE VARIABLES DEL INDICADOR 7 - NÚMERO DE PERSONAS DE LA EDUCACIÓN JUBILADO Y PENSIONADO PAGADO UR 531 ---- 27727.0000 TOTAL ---- 27727.0000			UR 531 INFORMES TRIMESTRALES DE AVANCES DE GESTIÓN GENERADOS A TRAVÉS DEL SISTEMA ESTATAL DE FINANZAS PÚBLICAS DE OAXACA.- SISTEMA DE TRANSPARENCIA PRESUPUESTAL HTTP://WWW.TRASPARENCIAPRESUPUESTARIA.OAXACA.GOB.MX/RENDICION_CUENTAS.HTML	UR 531 LA FEDERACIÓN IDENTIFICA LOS RECURSOS PARA EL PAGO DE LAS PRESTACIONES DE LEY A LOS TRABAJADORES
ACTIVIDAD	PAGAR LAUDOS POR DEMANDA LABORAL Y JURÍDICA AL INSTITUTO	1 - PORCENTAJE DE PERSONAS PAGADAS POR LAUDOS Y RESOLUCIONES 2 - (NÚMERO DE PERSONAS PAGADAS POR LAUDOS Y RESOLUCIONES / NÚMERO DE PERSONAS CON LAUDOS Y RESOLUCIONES POR PAGAR)*100 3 - GESTIÓN 4 - EFICACIA 5 - TRIMESTRAL 6 - ASCENDENTE VARIABLES DEL INDICADOR 7 - NÚMERO DE PERSONAS PAGADAS POR LAUDOS Y RESOLUCIONES UR 531 ---- 142.0000 TOTAL ---- 142.0000			UR 531 INFORMES TRIMESTRALES DE AVANCES DE GESTIÓN GENERADOS A TRAVÉS DEL SISTEMA ESTATAL DE FINANZAS PÚBLICAS DE OAXACA.- SISTEMA DE TRANSPARENCIA PRESUPUESTAL HTTP://WWW.TRASPARENCIAPRESUPUESTARIA.OAXACA.GOB.MX/RENDICION_CUENTAS.HTML	UR 531 LOS DEMANDANTES CUMPLEN CON LA INTEGRACIÓN DE SUS EXPEDIENTES Y LA RESOLUCIÓN A SU FAVOR
		1 - PORCENTAJE DE RESOLUCIONES JURÍDICAS PAGADAS 2 - (NÚMERO DE RESOLUCIONES JURÍDICAS PAGADAS / NÚMERO DE RESOLUCIONES JURÍDICAS POR PAGAR)*100 3 - GESTIÓN 4 - EFICACIA 5 - TRIMESTRAL 6 - ASCENDENTE VARIABLES DEL INDICADOR 7 - NÚMERO DE RESOLUCIONES JURÍDICAS PAGADAS UR 531 ---- 2834.0000 TOTAL ---- 2834.0000				
ACTIVIDAD	COORDINAR LOS PAGOS POR SERVICIO DIRECTIVO Y ADMINISTRATIVO	1 - PORCENTAJE DE PERSONAL DIRECTIVO DE LAS ÁREAS ADMINISTRATIVAS PAGADO POR LA PRESTACIÓN DE SERVICIOS 2 - (NÚMERO PERSONAL DIRECTIVO DE LAS ÁREAS ADMINISTRATIVAS PAGADO POR LA PRESTACIÓN DE SERVICIOS/TOTAL DE PERSONAL DIRECTIVO DE LAS ÁREAS ADMINISTRATIVAS DEL INSTITUTO) *100 3 - GESTIÓN 4 - EFICIENCIA 5 - TRIMESTRAL 6 - ASCENDENTE VARIABLES DEL INDICADOR 7 - NÚMERO DE PERSONAL DIRECTIVO DE LAS ÁREAS ADMINISTRATIVAS PAGADO POR LA PRESTACIÓN DE SERVICIOS UR 531 ---- 205.0000 TOTAL ---- 205.0000			UR 531 REPORTE 5. PLAZAS DOCENTES, ADMINISTRATIVAS Y DIRECTIVAS HTTPS://WWW.SEP.GOB.MX/ES/SEP1/PLAZAS_DOCENTES_ADMINISTRATIVAS_Y_DIRECTIVAS_4T_2016_OAX	UR 531 LOS RECURSOS FEDERALES SON AUTORIZADOS Y LIBERADOS EN TIEMPO Y FORMA PARA EL CUMPLIMIENTO DE LOS PAGOS

La Matriz de Indicadores para Resultados (MIR) es un reflejo del estado actual del programa al momento de su elaboración. En consecuencia, las Unidades Ejecutoras de Gasto que registraron "No Aplica" en Medios de Verificación y una justificación en los Supuestos; conforme al avance en el curso normal del ejercicio fiscal 2020 y se genere nueva información, la MIR deberá ser actualizada en lo que respecta a los indicadores, así como el registro de metas y líneas base, elementos que son un referente para el seguimiento y la evaluación.



GOBIERNO DEL ESTADO DE OAXACA

**GOBIERNO DEL ESTADO DE OAXACA
PROGRAMA OPERATIVO ANUAL 2020
MATRÍZ DE INDICADORES PARA RESULTADOS
REPORTE MIR INICIAL**



NIVEL	RESUMEN NARRATIVO	INDICADOR			MEDIOS DE VERIFICACIÓN	SUPUESTOS
		A)ID INDICADOR 1.NOMBRE 4.DIMENSIÓN 7.META ANUAL	2. FÓRMULA DE CÁLCULO 5.FRECUENCIA	3. TIPO 6.SENTIDO		
		1 - PORCENTAJE DE PERSONAL ADMINISTRATIVO PAGADO POR LA PRESTACIÓN DE SERVICIOS 2 - (NÚMERO DE PERSONAL ADMINISTRATIVO DE LAS ÁREAS ADMINISTRATIVAS PAGADO POR LA PRESTACIÓN DE SERVICIOS/ TOTAL DE PERSONAL ADMINISTRATIVO DE LAS ÁREAS ADMINISTRATIVAS DEL INSTITUTO) *100 3 - GESTIÓN 4 - EFICACIA 5 - TRIMESTRAL 6 - ASCENDENTE VARIABLES DEL INDICADOR 7 - NÚMERO DE PERSONAL ADMINISTRATIVO PAGADO POR LA PRESTACIÓN DE SERVICIOS UR 531 ---- 13263.0000 TOTAL ---- 13263.0000				
ACTIVIDAD	ATENDER LAS ÁREAS ADMINISTRATIVAS EN FUNCIÓN CON GASTO OPERATIVO	1 - PORCENTAJE DE ÁREAS ADMINISTRATIVAS CON SERVICIOS DE OPERACIÓN PAGADOS 2 - (NÚMERO DE ÁREAS ADMINISTRATIVAS CON GASTOS OPERATIVOS PAGADOS/TOTAL DE ÁREAS ADMINISTRATIVAS DEL INSTITUTO) *100 3 - GESTIÓN 4 - EFICIENCIA 5 - TRIMESTRAL 6 - ASCENDENTE VARIABLES DEL INDICADOR 7 - NÚMERO DE ÁREAS ADMINISTRATIVAS CON SERVICIOS DE OPERACIÓN PAGADOS UR 531 ---- 42.0000 TOTAL ---- 42.0000			UR 531 INFORMES TRIMESTRALES DE AVANCES DE GESTIÓN GENERADOS A TRAVÉS DEL SISTEMA ESTATAL DE FINANZAS PÚBLICAS DE OAXACA.- SISTEMA DE TRANSPARENCIA PRESUPUESTAL HTTP://WWW.TRANSPARENCIAPRESUPUESTARIA.OAXACA.GOB.MX/RENDICION_CUENTAS.HTML	UR 531 LOS RECURSOS FEDERALES SON AUTORIZADOS EN TIEMPO Y FORMA
		1 - PORCENTAJE DE ÁREAS ADMINISTRATIVAS BENEFICIADAS CON TALLERES DE CAPACITACIÓN 2 - (NÚMERO DE ÁREAS ADMINISTRATIVAS BENEFICIADAS CON TALLERES DE CAPACITACIÓN / TOTAL DE ÁREAS ADMINISTRATIVAS DEL INSTITUTO ESTATAL DE EDUCACIÓN PÚBLICA DE OAXACA) *100 3 - GESTIÓN 4 - EFICACIA 5 - TRIMESTRAL 6 - ASCENDENTE VARIABLES DEL INDICADOR 7 - NÚMERO DE ÁREAS ADMINISTRATIVAS BENEFICIADAS CON TALLERES DE CAPACITACIÓN UR 531 ---- 234.0000 TOTAL ---- 234.0000				
		1 - PORCENTAJE DE PERSONAL ADMINISTRATIVO BENEFICIADO CON TALLERES DE CAPACITACIÓN 2 - (NÚMERO DE PERSONAL ADMINISTRATIVO BENEFICIADO CON TALLERES DE CAPACITACIÓN / TOTAL DE PERSONAL ADMINISTRATIVO DEL INSTITUTO ESTATAL DE EDUCACIÓN PÚBLICA DE OAXACA) *100 3 - GESTIÓN 4 - EFICACIA 5 - TRIMESTRAL 6 - ASCENDENTE VARIABLES DEL INDICADOR 7 - NÚMERO DE PERSONAL ADMINISTRATIVO BENEFICIADO CON TALLERES DE CAPACITACIÓN UR 531 ---- 2787.0000 TOTAL ---- 2787.0000				

La Matriz de Indicadores para Resultados (MIR) es un reflejo del estado actual del programa al momento de su elaboración. En consecuencia, las Unidades Ejecutoras de Gasto que registraron "No Aplica" en Medios de Verificación y una justificación en los Supuestos; conforme al avance en el curso normal del ejercicio fiscal 2020 y se genere nueva información, la MIR deberá ser actualizada en lo que respecta a los indicadores, así como el registro de metas y líneas base, elementos que son un referente para el seguimiento y la evaluación.



GOBIERNO DEL ESTADO
DE OAXACA

GOBIERNO DEL ESTADO DE OAXACA
PROGRAMA OPERATIVO ANUAL 2020
MATRÍZ DE INDICADORES PARA RESULTADOS
REPORTE MIR INICIAL



DATOS DEL PROGRAMA						
PROGRAMA 187 ADMINISTRACIÓN Y ACCESO A LA JUSTICIA EN MATERIA AMBIENTAL						
UR Responsable: 131 SECRETARÍA DEL MEDIO AMBIENTE, ENERGÍAS Y DESARROLLO SUSTENTABLE						
ALINEACIÓN						
PLAN ESTATAL DE DESARROLLO						
EJE: OAXACA SUSTENTABLE		TEMA: MEDIO AMBIENTE Y BIODIVERSIDAD		OBJETIVO: IMPULSAR EL DESARROLLO SUSTENTABLE MEDIANTE POLÍTICAS PÚBLICAS PARA LA PROTECCIÓN Y CONSERVACIÓN DE LOS RECURSOS NATURALES, LA PRESERVACIÓN DEL EQUILIBRIO ECOLÓGICO Y LA PROMOCIÓN DE UNA CULTURA AMBIENTAL, CONSIDERANDO LA PARTICIPACIÓN SOCIAL Y RESPETANDO LOS DERECHOS DE LOS PUEBLOS INDÍGENAS.		
SECTOR: MEDIO AMBIENTE		SUBSECTOR: MEDIO AMBIENTE, RECURSOS HÍDRICOS Y BIODIVERSIDAD				
POBLACIÓN O ÁREA DE ENFOQUE POTENCIAL						
Atributo de la población o área de enfoque:		POBLACIÓN GENERAL DEL ESTADO DE OAXACA	Hombres: 1888678	Mujeres: 2079211	Total: 3967889	
INDICADORES PARA RESULTADOS						
NIVEL	RESUMEN NARRATIVO	INDICADOR			MEDIOS DE VERIFICACIÓN	SUPUESTOS
		A)ID INDICADOR 1.NOMBRE 4.DIMENSIÓN 7.META ANUAL	2. FÓRMULA DE CÁLCULO 5.FRECUENCIA	3. TIPO 6.SENTIDO		
FIN	CONTRIBUIR AL IMPULSO DEL DESARROLLO SUSTENTABLE CON POLITICAS PÚBLICAS PARA LA PROTECCIÓN Y CONSERVACIÓN DE LOS RECURSOS NATURALES, LA PRESERVACIÓN DEL EQUILIBRIO ECOLÓGICO Y LA PROMOCIÓN DE UNA CULTURA AMBIENTAL, CONSIDERANDO LA PARTICIPACIÓN SOCIAL Y RESPETANDO LOS DERECHOS DE LOS PUEBLOS INDÍGENAS.	1 - PORCENTAJE DEL PIB DEL VALOR DE LA PRODUCCIÓN DE LOS BIENES Y SERVICIOS AMBIENTALES Y ECOSISTÉMICOS 2 - (VALOR DE LOS BIENES Y SERVICIOS AMBIENTALES Y ECOSISTÉMICOS /PIB)*100 3 - ESTRATÉGICO 4 - EFICACIA 5 - ANUAL 6 - ASCENDENTE 7 - 0.0090			BASE DE DATOS PORCENTAJE DEL PB VS SERVICIOS AMBIENTALES Y ECOSISTEMICOS BAJO RESGUARDO DEL DEPARTAMENTO DE DEPARTAMENTO DE CORREDORES Y RECURSOS BIOLÓGICOS DE LA DIRECCIÓN DE RECURSOS NATURALES Y BIODIVERSIDAD DE LA SEMAEDESO	LOS TRES NIVELES DE GOBIERNO CUENTAN CON INSTRUMENTOS NORMATIVOS SUFICIENTES Y ÓPTIMOS EN MATERIA DE POLÍTICA AMBIENTAL
PROPÓSITO	LA POBLACIÓN GENERAL DEL ESTADO DE OAXACA RECIBE IMPARTICIÓN DE JUSTICIA EN MATERIA AMBIENTAL	1 - PORCENTAJE DE RESOLUCIONES ADMINISTRATIVAS EMITIDAS 2 - [(NÚMERO DE PROCEDIMIENTOS ADMINISTRATIVAS RESUELTOS/ NÚMERO DE PROCEDIMIENTOS ADMINISTRATIVOS INTEGRADOS)*100] 3 - ESTRATÉGICO 4 - EFICACIA 5 - ANUAL 6 - ASCENDENTE 7 - 100.0000			EXPEDIENTES ADMINISTRATIVOS FÍSICOS Y BASE DE DATOS BAJO EL RESGUARDO DEL DEPARTAMENTO DE PROCEDIMIENTOS ADMINISTRATIVOS, DE LA DIRECCIÓN DE PROTECCIÓN AMBIENTAL.	LA CIUDADANIA CONTRIBUYE AL FORTALECIMIENTO DE LA IMPARTICIÓN DE JUSTICIA AMBIENTAL
COMPONENTE	EXPEDIENTES DE DENUNCIAS POPULARES EN MATERIA AMBIENTAL CONCLUIDOS	1 - EXPEDIENTES DE DENUNCIA POPULAR EN MATERIA AMBIENTAL CONCLUIDAS 2 - (NUMERO DE EXPEDIENTES DE DENUNCIAS POPULARES EN MATERIA AMBIENTAL CONCLUIDAS/NUMERO DE EXPEDIENTES DE DENUNCIAS POPULARES EN TRAMITE)*100 3 - GESTIÓN 4 - EFICACIA 5 - SEMESTRAL 6 - ASCENDENTE VARIABLES DEL INDICADOR 7 - EXPEDIENTES DE DENUNCIA POPULAR EN MATERIA AMBIENTAL CONCLUIDAS UR 131 ---- 100.0000 TOTAL ---- 100.0000			UR 131 EXPEDIENTES FÍSICOS Y BASE DE DATOS DE LOS EXPEDIENTES DE DENUNCIA POPULAR EN MATERIA AMBIENTAL, BAJO RESGUARDO DEL DEPARTAMENTO DE QUEJAS Y DENUNCIAS AMBIENTALES, DE LA DIRECCIÓN DE PROTECCIÓN AMBIENTAL.	UR 131 LOS DENUNCIANTES PRESENTAN LOS ELEMENTOS NECESARIOS PARA INTEGRAR LOS EXPEDIENTES DE DENUNCIA Y LOS INFRACTORES CUMPLAN CON LAS DETERMINACIONES EMITIDAS POR ESTA SECRETARÍA

La Matriz de Indicadores para Resultados (MIR) es un reflejo del estado actual del programa al momento de su elaboración. En consecuencia, las Unidades Ejecutoras de Gasto que registraron "No Aplica" en Medios de Verificación y una justificación en los Supuestos; conforme al avance en el curso normal del ejercicio fiscal 2020 y se genere nueva información, la MIR deberá ser actualizada en lo que respecta a los indicadores, así como el registro de metas y líneas base, elementos que son un referente para el seguimiento y la evaluación.



**GOBIERNO DEL ESTADO DE OAXACA
PROGRAMA OPERATIVO ANUAL 2020
MATRÍZ DE INDICADORES PARA RESULTADOS
REPORTE MIR INICIAL**



GOBIERNO DEL ESTADO
DE OAXACA

NIVEL	RESUMEN NARRATIVO	INDICADOR			MEDIOS DE VERIFICACIÓN	SUPUESTOS
		A)ID INDICADOR 1.NOMBRE 4.DIMENSIÓN 7.META ANUAL	2. FÓRMULA DE CÁLCULO 5.FRECUENCIA	3. TIPO 6.SENTIDO		
ACTIVIDAD	INTEGRAR EXPEDIENTES ADMINISTRATIVOS	1 - RAZÓN DE NUMERO DE EXPEDIENTES ADMINISTRATIVOS INTEGRADOS 2 - (NÚMERO DE EXPEDIENTES ADMINISTRATIVOS INTEGRADOS/NÚMERO DE ACTAS DE INSPECCIÓN Y VERIFICACIÓN) 3 - GESTIÓN 4 - EFICIENCIA 5 - TRIMESTRAL 6 - ASCENDENTE VARIABLES DEL INDICADOR 7 - NÚMERO DE EXPEDIENTES ADMINISTRATIVOS INTEGRADOS UR 131 ---- 71.0000 TOTAL ---- 71.0000			UR 131 EXPEDIENTES ADMINISTRATIVOS FÍSICOS Y BASE DE DATOS BAJO EL RESGUARDO DEL DEPARTAMENTO DE PROCEDIMIENTOS ADMINISTRATIVOS, DE LA DIRECCIÓN DE PROTECCIÓN AMBIENTAL.	UR 131 EXISTEN CONDICIONES AMBIENTALES FAVORABLES EN LAS ZONAS SUSCEPTIBLES DE RIESGO AMBIENTAL. SE INICIAN PROCEDIMIENTOS A PETICIÓN DE PARTE Y DE OFICIO.
ACTIVIDAD	ATENDER LA DENUNCIA POPULAR EN MATERIA AMBIENTAL	1 - PORCENTAJE DE DENUNCIA POPULAR EN MATERIA AMBIENTAL INTEGRADA 2 - (NÚMERO DE DENUNCIAS POPULARES INTEGRADAS /TOTAL DE DENUNCIAS POPULARES RECIBIDAS)*100 3 - GESTIÓN 4 - EFICIENCIA 5 - TRIMESTRAL 6 - ASCENDENTE VARIABLES DEL INDICADOR 7 - NÚMERO DE DENUNCIA POPULAR EN MATERIA AMBIENTAL INTEGRADA UR 131 ---- 68.0000 TOTAL ---- 68.0000			UR 131 BASE DE DATOS DE LOS EXPEDIENTES DE DENUNCIAS BAJO RESGUARDO DEL DEPARTAMENTO DE QUEJAS Y DENUNCIAS AMBIENTALES, DE LA DIRECCIÓN DE PROTECCIÓN AMBIENTAL.	UR 131 EXISTE CONFIANZA EN LA CIUDADANÍA PARA ACUDIR A DENUNCIAR LOS HECHOS DELICTIVOS EN MATERIA AMBIENTAL.
ACTIVIDAD	REALIZAR VISITAS OCULARES EN ATENCIÓN AL PROCEDIMIENTO DE DENUNCIA POPULAR	1 - PORCENTAJE DE VISITAS OCULARES REALIZADAS 2 - (NÚMERO DE VISITAS OCULARES REALIZADAS / NÚMERO DE VISITAS OCULARES AGENDADAS)*100 3 - GESTIÓN 4 - EFICIENCIA 5 - TRIMESTRAL 6 - ASCENDENTE VARIABLES DEL INDICADOR 7 - NÚMERO DE VISITAS OCULARES REALIZADAS UR 131 ---- 25.0000 TOTAL ---- 25.0000			UR 131 BASE DE DATOS DE VISITAS DE OCULARES, BAJO EL RESGUARDO DEL DEPARTAMENTO DE INSPECCIÓN, VIGILANCIA Y CONTROL AMBIENTAL DE LA DIRECCIÓN DE PROTECCIÓN AMBIENTAL.	UR 131 EXISTEN CONDICIONES SOCIALES Y CLIMÁTICAS FAVORABLES PARA REALIZAR LAS VISITAS OCULARES
ACTIVIDAD	REALIZAR VISITAS DE INSPECCIÓN Y VERIFICACION EN MATERIA AMBIENTAL	1 - PORCENTAJE DE VISITAS DE INSPECCIÓN Y VERIFICACIÓN EN MATERIA AMBIENTAL REALIZADAS 2 - (NÚMERO DE VISITAS DE INSPECCIÓN Y VERIFICACIÓN EN MATERIA AMBIENTAL REALIZADAS/ NÚMERO DE VISITAS DE INSPECCIÓN Y VERIFICACIÓN EN MATERIA AMBIENTAL PROGRAMADAS)*100 3 - GESTIÓN 4 - EFICACIA 5 - TRIMESTRAL 6 - ASCENDENTE VARIABLES DEL INDICADOR 7 - NÚMERO DE VISITAS DE INSPECCIÓN Y VERIFICACIÓN EN MATERIA AMBIENTAL REALIZADAS UR 131 ---- 71.0000 TOTAL ---- 71.0000			UR 131 ACTAS FÍSICAS BAJO EL RESGUARDO DEL DEPARTAMENTO DE PROCEDIMIENTOS ADMINISTRATIVOS, Y BASE DE DATOS DE LAS VISITAS DE INSPECCIONES Y VERIFICACIÓN BAJO EL RESGUARDO DEL DEPARTAMENTO DE PROCEDIMIENTOS ADMINISTRATIVOS DE LA DIRECCIÓN DE PROTECCIÓN AMBIENTAL.	UR 131 EXISTEN CONDICIONES CLIMÁTICAS Y FAVORABLES, ASÍ COMO CONDICIONES DE SEGURIDAD, PARA REALIZAR LAS VISITAS DE INSPECCIÓN Y VERIFICACIÓN EN MATERIA AMBIENTAL

La Matriz de Indicadores para Resultados (MIR) es un reflejo del estado actual del programa al momento de su elaboración. En consecuencia, las Unidades Ejecutoras de Gasto que registraron "No Aplica" en Medios de Verificación y una justificación en los Supuestos; conforme al avance en el curso normal del ejercicio fiscal 2020 y se genere nueva información, la MIR deberá ser actualizada en lo que respecta a los indicadores, así como el registro de metas y líneas base, elementos que son un referente para el seguimiento y la evaluación.



GOBIERNO DEL ESTADO DE OAXACA

**GOBIERNO DEL ESTADO DE OAXACA
PROGRAMA OPERATIVO ANUAL 2020
MATRIZ DE INDICADORES PARA RESULTADOS
REPORTE MIR INICIAL**



NIVEL	RESUMEN NARRATIVO	INDICADOR			MEDIOS DE VERIFICACIÓN	SUPUESTOS
		A)ID INDICADOR 1.NOMBRE 4.DIMENSIÓN 7.META ANUAL	2. FÓRMULA DE CÁLCULO 5.FRECUENCIA	3. TIPO 6.SENTIDO		
COMPONENTE	PROGRAMA ESTATAL DE AUDITORIA AMBIENTAL IMPLEMENTADO	1 - PORCENTAJE DE AVANCE DEL PROGRAMA ESTATAL DE AUDITORIA AMBIENTAL REALIZADO 2 - (ETAPAS REALIZADAS/ ETAPAS TOTALES) *100 3 - GESTIÓN 4 - EFICACIA 5 - SEMESTRAL 6 - ASCENDENTE VARIABLES DEL INDICADOR 7 - AVANCE DEL PROGRAMA ESTATAL DE AUDITORIA AMBIENTAL REALIZADO UR 131 ---- 100.0000 TOTAL ---- 100.0000			UR 131 EXPEDIENTE DE LA DOCUMENTACIÓN TÉCNICA DEL PROGRAMA ESTATAL DE AUDITORIA AMBIENTAL, BAJO EL RESGUARDO DEL DEPARTAMENTO DE AUDITORIA AMBIENTAL, DICTAMINACIÓN Y MEJORA REGULATORIA DE LA DIRECCIÓN DE PROTECCIÓN AMBIENTAL.	UR 131 SE CUENTA CON TODOS LOS INSTRUMENTOS JURIDICOS NECESARIOS EN MATERIA DE AUDITORIA AMBIENTAL.
ACTIVIDAD	ELABORAR PROPUESTAS DE INSTRUMENTOS TÉCNICOS PARA AUDITORIA AMBIENTAL	1 - PORCENTAJE DE PROPUESTAS DE INSTRUMENTOS TÉCNICOS VALIDADAS ELABORADOS)*100 3 - GESTIÓN 4 - EFICIENCIA 5 - TRIMESTRAL 6 - ASCENDENTE VARIABLES DEL INDICADOR 7 - NÚMERO DE PROPUESTAS DE INSTRUMENTOS TÉCNICOS VALIDADAS UR 131 ---- 2.0000 TOTAL ---- 2.0000			UR 131 EXPEDIENTE DE LOS INSTRUMENTOS TÉCNICOS DEL PROGRAMA ESTATAL DE AUDITORIA AMBIENTAL, BAJO EL RESGUARDO DEL DEPARTAMENTO DE AUDITORIA AMBIENTAL, DICTAMINACIÓN Y MEJORA REGULATORIA DE LA DIRECCIÓN DE PROTECCIÓN AMBIENTAL.	UR 131 LA LEGISLACIÓN FEDERAL Y ESTATAL SE MANTIENEN SIN CAMBIOS EN CUANTO A LOS INSTRUMENTOS TÉCNICOS
ACTIVIDAD	PROMOVER EL PROGRAMA ESTATAL DE AUDITORIA AMBIENTAL EN EMPRESAS	1 - PORCENTAJE DE PROMOCIONES IMPARTIDAS A EMPRESAS 2 - (NÚMERO DE PROMOCIONES IMPARTIDAS A EMPRESAS/ NÚMERO DE PROMOCIONES A EMPRESAS PLANEADAS)*100 3 - GESTIÓN 4 - EFICACIA 5 - TRIMESTRAL 6 - ASCENDENTE VARIABLES DEL INDICADOR 7 - NÚMERO DE PROMOCIONES IMPARTIDAS A EMPRESAS UR 131 ---- 24.0000 TOTAL ---- 24.0000			UR 131 INFORME DE PROMOCIONES REALIZADAS EN MATERIA DE AUDITORIA AMBIENTAL, BAJO EL RESGUARDO DEL DEPARTAMENTO DE AUDITORIA AMBIENTAL DICTAMINACIÓN Y MEJORA REGULATORIA DE LA DIRECCIÓN DE PROTECCIÓN AMBIENTAL.	UR 131 LOS PROPIETARIOS, REPRESENTANTES LEGALES O TRABAJADORES DE LAS EMPRESAS TIENEN INTERÉS EN LA INFORMACIÓN DEL PROGRAMA ESTATAL DE AUDITORIA AMBIENTAL.



GOBIERNO DEL ESTADO
DE OAXACA

**GOBIERNO DEL ESTADO DE OAXACA
PROGRAMA OPERATIVO ANUAL 2020
MATRÍZ DE INDICADORES PARA RESULTADOS
REPORTE MIR INICIAL**



DATOS DEL PROGRAMA						
PROGRAMA 188 CAMBIO CLIMÁTICO						
UR Responsable: 131 SECRETARÍA DEL MEDIO AMBIENTE, ENERGÍAS Y DESARROLLO SUSTENTABLE						
ALINEACIÓN						
PLAN ESTATAL DE DESARROLLO						
EJE: OAXACA SUSTENTABLE		TEMA: MEDIO AMBIENTE Y BIODIVERSIDAD		OBJETIVO: DESARROLLAR Y PROMOVER UNA POLÍTICA PÚBLICA QUE PERMITA MITIGAR LOS IMPACTOS DEL CAMBIO CLIMÁTICO MEDIANTE EL CONTROL DE EMISIONES Y GASES DE EFECTO INVERNADERO, ASÍ COMO ESTABLECER Y APLICAR MECANISMOS DE ADAPTACIÓN EN LOS SECTORES SOCIAL, AMBIENTAL Y DE DESARROLLO DEL ESTADO.		
SECTOR: MEDIO AMBIENTE		SUBSECTOR: MEDIO AMBIENTE, RECURSOS HÍDRICOS Y BIODIVERSIDAD				
POBLACIÓN O ÁREA DE ENFOQUE POTENCIAL						
Atributo de la población o área de enfoque: MUNICIPIOS CON MAYOR RIESGO ANTE EL CAMBIO CLIMÁTICO		Hombres: 0	Mujeres: 0	Total: 408		
INDICADORES PARA RESULTADOS						
NIVEL	RESUMEN NARRATIVO	INDICADOR			MEDIOS DE VERIFICACIÓN	SUPUESTOS
		A)ID INDICADOR 1.NOMBRE 4.DIMENSIÓN 7.META ANUAL	2. FÓRMULA DE CÁLCULO 5.FRECUENCIA	3. TIPO 6.SENTIDO		
FIN	CONTRIBUIR A DESARROLLAR Y PROMOVER UNA POLÍTICA PÚBLICA QUE PERMITA MITIGAR LOS IMPACTO DEL CAMBIO CLIMÁTICO.	1 - TASA DE VARIACION DE TONELADAS DE CO2 EVITADAS O MITIGADAS 2 - ((TONELADAS DE CO2 EQUIVALENTE (TCO2E) MITIGADAS O EVITADAS AL AÑO T) / (TONELADAS DE CO2 EQUIVALENTE (TCO2E) MITIGADAS AL AÑO T-1) -1) * 100 3 - ESTRATÉGICO 4 - EFICACIA 5 - ANUAL 6 - DESCENDENTE 7 - 0.0001			EXPEDIENTE DE CAMBIO CLIMATICO 2018-2022 BAJO RESGUARDO DEL DEPARTAMENTO DE IMPACTO Y RIESGO AMBIENTAL DE LA DIRECCIÓN DE CAMBIO CLIMÁTICO Y DESARROLLO SUSTENTABLE. PROGRAMA ESTATAL DE CAMBIO CLIMÁTICO 2016-2022, PÁGINA 65-72 DE INVENTARIOS DE GASES DE EFECTO INVERNADERO	EXISTE EL COMPROMISO EN TODOS LOS NIVELES DE GOBIERNO Y SECTORES SOCIALES PARA COMBATIR EL CAMBIO CLIMÁTICO.
PROPÓSITO	MUNICIPIOS DEL ESTADO DE OAXACA CON MAYOR RIESGO ANTE EL CAMBIO CLIMÁTICO SE BENEFICIAN CON ACCIONES PARA ENFRENTAR LOS RIESGOS E IMPACTOS DEL CAMBIO CLIMÁTICO	1 - TASA DE VARIACIÓN DE MUNICIPIOS QUE CUENTAN CON CRITERIOS DE ADAPTACIÓN AL CAMBIO CLIMÁTICO IMPLEMENTADOS 2 - [(NÚMERO DE MUNICIPIOS QUE CUENTAN CON CRITERIOS DE ADAPTACIÓN EN EL AÑO ACTUAL /NÚMERO DE MUNICIPIOS QUE CUENTAN CON CRITERIOS DE ADAPTACIÓN EN EL AÑO BASE)-1] * 100] 3 - ESTRATÉGICO 4 - EFICACIA 5 - ANUAL 6 - DESCENDENTE 7 - 66.6667			BASE DE DATOS DE MUNICIPIOS QUE CUENTAN CON CRITERIOS DE ADAPTACIÓN AL CAMBIO CLIMÁTICO, DICHA BASE SE ENCUENTRA EN EL DPTO. DE IMPACTO Y RIESGO AMBIENTAL PERTENECIENTE A LA DIRECCIÓN DE CAMBIO CLIMÁTICO Y DESARROLLO SUSTENTABLE	LOS MUNICIPIOS TIENE LA DISPONIBILIDAD DE IMPLANTAR LAS ACCIONES DE ADAPTACIÓN AL CAMBIO CLIMÁTICO

La Matriz de Indicadores para Resultados (MIR) es un reflejo del estado actual del programa al momento de su elaboración. En consecuencia, las Unidades Ejecutoras de Gasto que registraron "No Aplica" en Medios de Verificación y una justificación en los Supuestos; conforme al avance en el curso normal del ejercicio fiscal 2020 y se genere nueva información, la MIR deberá ser actualizada en lo que respecta a los indicadores, así como el registro de metas y líneas base, elementos que son un referente para el seguimiento y la evaluación.



**GOBIERNO DEL ESTADO DE OAXACA
PROGRAMA OPERATIVO ANUAL 2020
MATRÍZ DE INDICADORES PARA RESULTADOS
REPORTE MIR INICIAL**



GOBIERNO DEL ESTADO
DE OAXACA

NIVEL	RESUMEN NARRATIVO	INDICADOR			MEDIOS DE VERIFICACIÓN	SUPUESTOS
		A)ID INDICADOR 1.NOMBRE 4.DIMENSIÓN 7.META ANUAL	2. FÓRMULA DE CÁLCULO 5.FRECUENCIA	3. TIPO 6.SENTIDO		
COMPONENTE	MEDIDAS DE MITIGACIÓN IMPLEMENTADAS	1 - PORCENTAJE DE EMPRESAS E INDUSTRIAS QUE CAMBIARON DE COMBUSTIBLES FOSILES A COMBUSTIBLES NO FOSILES 2 - (NUMERO DE EMPRESAS E INDUSTRIAS QUE CAMBIARON DE COMBUSTIBLES FOSILES A NO FOSILES/ NUMERO TOTAL DE EMPRESAS EN EL PADRON DE EMPRESAS E INDUSTRIAS QUE EMITEN GEI) *100 3 - GESTIÓN 4 - EFICACIA 5 - SEMESTRAL 6 - ASCENDENTE VARIABLES DEL INDICADOR 7 - EMPRESAS E INDUSTRIAS QUE CAMBIARON DE COMBUSTIBLES FOSILES A COMBUSTIBLES NO FOSILES UR 131 ---- 100.0000 TOTAL ---- 100.0000			UR 131 PADRÓN DE EMPRESAS E INDUSTRIAS QUE EMITEN GEI, DICHA BASE SE ENCUENTRA EN EL DPTO. DE IMPACTO Y RIESGO AMBIENTAL PERTENECIENTE A LA DIRECCIÓN DE CAMBIO CLIMÁTICO Y DESARROLLO SUSTENTABLE HTTPS://WWW.OAXACA.GOB.MX/SEMAEDESOCAM BIO-CLIMATICO/	UR 131 LAS EMPRESAS E INDUSTRIAS TIENEN LA DISPONIBILIDAD DE APLICAR MEDIDAS DE MITIGACIÓN CONTRA EL CAMBIO CLIMÁTICO
ACTIVIDAD	EVALUAR EMPRESAS E INDUSTRIAS QUE EMITEN GEI	1 - PORCENTAJE DE REPORTE DE EMPRESAS E INDUSTRIAS EVALUADOS 2 - (NÚMERO DE REPORTES DE EMPRESAS E INDUSTRIAS EMITIDOS / NÚMERO DE REPORTE DE EMPRESAS E INDUSTRIAS RECIBIDOS)*100 3 - GESTIÓN 4 - EFICIENCIA 5 - TRIMESTRAL 6 - ASCENDENTE VARIABLES DEL INDICADOR 7 - NÚMERO DE REPORTE DE EMPRESAS EVALUADOS UR 131 ---- 10.0000 TOTAL ---- 10.0000			UR 131 BASE DE DATOS DE EMPRESAS E INDUSTRIAS QUE SE LES REQUIERE REDUZCAN GEI, DICHA BASE SE ENCUENTRA EN EL DPTO. DE IMPACTO Y RIESGO AMBIENTAL PERTENECIENTE A LA DIRECCIÓN DE CAMBIO CLIMÁTICO Y DESARROLLO SUSTENTABLE HTTPS://WWW.OAXACA.GOB.MX/SEMAEDESOCAM BIO-CLIMATICO/	UR 131 EMPRESAS E INDUSTRIAS CUMPLEN CON LA OBLIGACIÓN DE LA LEY DEL CAMBIO CLIMÁTICO
ACTIVIDAD	REALIZAR VISITAS DE VERIFICACIÓN A EMPRESAS E INDUSTRIAS PARA EL CUMPLIMIENTO DE MITIGACIÓN DEL CAMBIO CLIMÁTICO	1 - PORCENTAJE DE VISITAS DE VERIFICACIÓN REALIZADAS 2 - (PORCENTAJE DE VISITAS DE VERIFICACIÓN REALIZADAS/VISITAS DE VERIFICACIÓN PROGRAMADAS)*100 3 - GESTIÓN 4 - EFICACIA 5 - TRIMESTRAL 6 - ASCENDENTE VARIABLES DEL INDICADOR 7 - NÚMERO DE VISITAS DE VERIFICACIÓN REALIZADAS UR 131 ---- 10.0000 TOTAL ---- 10.0000			UR 131 BASE DE DATOS DE LAS VISITAS A EMPRESAS E INDUSTRIAS QUE EMITEN GEI, DICHA BASE SE ENCUENTRA EN EL DPTO. DE IMPACTO Y RIESGO AMBIENTAL PERTENECIENTE A LA DIRECCIÓN DE CAMBIO CLIMÁTICO Y DESARROLLO SUSTENTABLE HTTPS://WWW.OAXACA.GOB.MX/SEMAEDESOCAM BIO-CLIMATICO/	UR 131 LAS EMPRESAS E INDUSTRIAS PERMITEN EL DESARROLLO DE LA VERIFICACIÓN
ACTIVIDAD	EMITIR REQUERIMIENTOS A EMPRESAS E INDUSTRIAS EN MATERIA DE REDUCCIÓN DE GASES DE EFECTO INVERNADERO	1 - PORCENTAJE DE REQUERIMIENTOS A EMPRESAS E INDUSTRIAS EN MATERIA DE REDUCCIÓN DE GASES DE EFECTO INVERNADERO EMITIDOS 2 - (NÚMERO DE REQUERIMIENTOS A EMPRESAS E INDUSTRIAS EN MATERIA DE REDUCCIÓN DE GASES DE EFECTO INVERNADERO EMITIDOS/ TOTAL DE EMPRESAS E INDUSTRIAS DEL PADRÓN)*100 3 - GESTIÓN 4 - EFICIENCIA 5 - TRIMESTRAL 6 - ASCENDENTE VARIABLES DEL INDICADOR 7 - NÚMERO DE REQUERIMIENTOS A EMPRESAS E INDUSTRIAS EN MATERIA DE REDUCCIÓN DE GASES DE EFECTO INVERNADERO EMITIDOS UR 131 ---- 10.0000 TOTAL ---- 10.0000			UR 131 BASE DE DATOS DE EMPRESAS E INDUSTRIAS QUE SE LES REQUIERE REDUZCAN GEI, DICHA BASE SE ENCUENTRA EN EL DPTO. DE IMPACTO Y RIESGO AMBIENTAL PERTENECIENTE A LA DIRECCIÓN DE CAMBIO CLIMÁTICO Y DESARROLLO SUSTENTABLE HTTPS://WWW.OAXACA.GOB.MX/SEMAEDESOCAM BIO-CLIMATICO/	UR 131 LAS EMPRESAS E INDUSTRIAS OTORGAN LA INFORMACIÓN COMPLETA DE SUS EMISIONES

La Matriz de Indicadores para Resultados (MIR) es un reflejo del estado actual del programa al momento de su elaboración. En consecuencia, las Unidades Ejecutoras de Gasto que registraron "No Aplica" en Medios de Verificación y una justificación en los Supuestos; conforme al avance en el curso normal del ejercicio fiscal 2020 y se genere nueva información, la MIR deberá ser actualizada en lo que respecta a los indicadores, así como el registro de metas y líneas base, elementos que son un referente para el seguimiento y la evaluación.



GOBIERNO DEL ESTADO DE OAXACA
PROGRAMA OPERATIVO ANUAL 2020
MATRÍZ DE INDICADORES PARA RESULTADOS
REPORTE MIR INICIAL

NIVEL	RESUMEN NARRATIVO	INDICADOR			MEDIOS DE VERIFICACIÓN	SUPUESTOS
		A)ID INDICADOR 1.NOMBRE 4.DIMENSIÓN 7.META ANUAL	2. FÓRMULA DE CÁLCULO 5.FRECUENCIA	3. TIPO 6.SENTIDO		
COMPONENTE	MEDIDAS DE ADAPTACIÓN PARA REDUCIR LA VULNERABILIDAD Y EL RIESGO ANTE EL CAMBIO CLIMÁTICO IMPLEMENTADAS	1 - PORCENTAJE DE MUNICIPIOS QUE CUENTAN CON AVANCES EN LOS CRITERIOS DE ADAPTACION AL CAMBIO CLIMATICO IMPLEMENTADOS 2 - (NUMERO DE MUNICIPIOS QUE CUENTAN CON CRITERIOS DE ADAPTACION EN EL AÑO ACTUAL / NUMERO DE MUNICIPIOS AGENDADOS QUE CUENTAN CON CRITERIOS DE ADAPTACION) X 100 3 - GESTIÓN 4 - EFICACIA 5 - SEMESTRAL 6 - ASCENDENTE VARIABLES DEL INDICADOR 7 - MUNICIPIOS QUE CUENTAN CON AVANCES EN LOS CRITERIOS DE ADAPTACION AL CAMBIO CLIMATICO IMPLEMENTADOS UR 131 ---- 100.0000 TOTAL ---- 100.0000			UR 131 BASE DE DATOS DE MUNICIPIOS ATENDIDOS, DICHA BASE SE ENCUENTRA EN EL DPTO. DE IMPACTO Y RIESGO AMBIENTAL PERTENECIENTE A LA DIRECCIÓN DE CAMBIO CLIMÁTICO Y DESARROLLO SUSTENTABLE HTTPS://WWW.OAXACA.GOB.MX/SEMAEDES0/CAM BIO-CLIMATICO/	UR 131 LOS MUNICIPIOS CON MAYOR RIESGO TIENEN LA DISPONIBILIDAD APLICAR LAS MEDIDAS DE ADAPTACIÓN AL CAMBIO CLIMÁTICO
ACTIVIDAD	REALIZAR REUNIONES DE LA COMISIÓN INTERSECRETARIAL	1 - PORCENTAJE DE REUNIONES DE LA COMISIÓN INTERSECRETARIAL REALIZADAS 2 - (NÚMERO DE REUNIONES REALIZADAS / NÚMERO DE REUNIONES AGENDADAS)*100 3 - GESTIÓN 4 - EFICIENCIA 5 - TRIMESTRAL 6 - ASCENDENTE VARIABLES DEL INDICADOR 7 - NÚMERO DE REUNIONES DE LA COMISIÓN INTERSECRETARIAL REALIZADAS UR 131 ---- 4.0000 TOTAL ---- 4.0000			UR 131 ACTAS DE LAS REUNIONES, E ENCUENTRA EN EL DPTO. DE IMPACTO Y RIESGO AMBIENTAL PERTENECIENTE A LA DIRECCIÓN DE CAMBIO CLIMÁTICO Y DESARROLLO SUSTENTABLE	UR 131 QUE EXISTA QUÓRUM LEGAL PARA SU INSTALACIÓN
ACTIVIDAD	REALIZAR VISITAS DE VERIFICACIÓN A MUNICIPIOS EN SEGUIMIENTO	1 - PORCENTAJE DE VISITAS DE VERIFICACIÓN A MUNICIPIOS REALIZADOS 2 - (NÚMERO DE VISITAS DE VERIFICACIÓN REALIZADAS / NÚMERO DE VISITAS DE VERIFICACIÓN AGENDADAS)*100 3 - GESTIÓN 4 - EFICIENCIA 5 - TRIMESTRAL 6 - ASCENDENTE VARIABLES DEL INDICADOR 7 - NÚMERO DE VISITAS DE VERIFICACIÓN A MUNICIPIOS REALIZADOS UR 131 ---- 16.0000 TOTAL ---- 16.0000			UR 131 BASE DE DATOS DE LAS VISITAS DE VERIFICACIÓN A MUNICIPIOS, DICHA BASE SE ENCUENTRA EN EL DPTO. DE IMPACTO Y RIESGO AMBIENTAL PERTENECIENTE A LA DIRECCIÓN DE CAMBIO CLIMÁTICO Y DESARROLLO SUSTENTABLE	UR 131 CONDICIONES ADECUADAS DE CARRETERAS, ASÍ COMO CONDICIONES CLIMATOLÓGICAS ADECUADAS DEL LUGAR DE VERIFICACIÓN
ACTIVIDAD	REALIZAR ASESORÍAS A MUNICIPIOS	1 - PORCENTAJE DE ASESORÍAS A MUNICIPIOS REALIZADAS 2 - (NÚMERO DE ASESORÍAS REALIZADAS / NÚMERO DE ASESORÍAS SOLICITADAS)*100 3 - GESTIÓN 4 - EFICIENCIA 5 - TRIMESTRAL 6 - ASCENDENTE VARIABLES DEL INDICADOR 7 - NÚMERO DE ASESORÍAS A MUNICIPIOS REALIZADAS UR 131 ---- 24.0000 TOTAL ---- 24.0000			UR 131 BASE DE DATOS DE LAS ASESORÍAS IMPARTIDAS A MUNICIPIOS, DICHA BASE SE ENCUENTRA EN EL DPTO. DE IMPACTO Y RIESGO AMBIENTAL PERTENECIENTE A LA DIRECCIÓN DE CAMBIO CLIMÁTICO Y DESARROLLO SUSTENTABLE	UR 131 INTERÉS DE LA POBLACIÓN POR RECIBIR LA ASESORÍA



GOBIERNO DEL ESTADO
DE OAXACA

**GOBIERNO DEL ESTADO DE OAXACA
PROGRAMA OPERATIVO ANUAL 2020
MATRÍZ DE INDICADORES PARA RESULTADOS
REPORTE MIR INICIAL**



NIVEL	RESUMEN NARRATIVO	INDICADOR			MEDIOS DE VERIFICACIÓN	SUPUESTOS
		A)ID INDICADOR 1.NOMBRE	2. FÓRMULA DE CÁLCULO	3. TIPO		
		4.DIMENSIÓN	5.FRECUENCIA	6.SENTIDO		
		7.META ANUAL				
ACTIVIDAD	EMITIR EXHORTOS A MUNICIPIOS	1 - PORCENTAJE DE EXHORTOS EMITIDOS A MUNICIPIOS 2 - (NÚMERO DE EXHORTOS EMITIDOS / NÚMERO DE MUNICIPIOS EN RIESGO)*100 3 - GESTIÓN 4 - EFICIENCIA 5 - TRIMESTRAL 6 - ASCENDENTE VARIABLES DEL INDICADOR 7 - NÚMERO DE EXHORTOS EMITIDOS A MUNICIPIOS UR 131 ---- 50.0000 TOTAL ---- 50.0000			UR 131 BASE DE DATOS DE EXHORTOS EMITIDOS A MUNICIPIOS QUE EMITEN GEI, DICHA BASE SE ENCUENTRA EN EL DPTO. DE IMPACTO Y RIESGO AMBIENTAL PERTENECIENTE A LA DIRECCIÓN DE CAMBIO CLIMÁTICO Y DESARROLLO SUSTENTABLE	UR 131 LOS MUNICIPIOS MUESTRAN INTERÉS EN LOS EXHORTOS QUE RECIBEN



GOBIERNO DEL ESTADO
DE OAXACA

**GOBIERNO DEL ESTADO DE OAXACA
PROGRAMA OPERATIVO ANUAL 2020
MATRIZ DE INDICADORES PARA RESULTADOS
REPORTE MIR INICIAL**



DATOS DEL PROGRAMA						
PROGRAMA 189 ORDENAMIENTO ECOLÓGICO TERRITORIAL						
UR Responsable: 131 SECRETARÍA DEL MEDIO AMBIENTE, ENERGÍAS Y DESARROLLO SUSTENTABLE						
ALINEACIÓN						
PLAN ESTATAL DE DESARROLLO						
EJE: OAXACA SUSTENTABLE		TEMA: MEDIO AMBIENTE Y BIODIVERSIDAD		OBJETIVO: REGULAR O INDUCIR EL USO DEL SUELO Y LAS ACTIVIDADES PRODUCTIVAS MEDIANTE LA IMPLEMENTACIÓN DE INSTRUMENTOS DE POLÍTICA AMBIENTAL, CON EL FIN DE LOGRAR LA PROTECCIÓN DEL MEDIO AMBIENTE, LA PRESERVACIÓN Y EL APROVECHAMIENTO SUSTENTABLE DE LOS RECURSOS NATURALES A PARTIR DEL ANÁLISIS DE LAS TENDENCIAS DE DETERIORO Y LAS POTENCIALIDADES DE APROVECHAMIENTO DE LOS MISMOS.		
SECTOR: MEDIO AMBIENTE		SUBSECTOR: MEDIO AMBIENTE, RECURSOS HÍDRICOS Y BIODIVERSIDAD				
POBLACIÓN O ÁREA DE ENFOQUE POTENCIAL						
Atributo de la población o área de enfoque: POBLACIÓN GENERAL DEL ESTADO DE OAXACA		Hombres: 1888678	Mujeres: 2079211	Total: 3967889		
INDICADORES PARA RESULTADOS						
NIVEL	RESUMEN NARRATIVO	INDICADOR			MEDIOS DE VERIFICACIÓN	SUPUESTOS
		A)ID INDICADOR 1.NOMBRE 4.DIMENSIÓN 7.META ANUAL	2. FÓRMULA DE CÁLCULO 5.FRECUENCIA	3. TIPO 6.SENTIDO		
FIN	CONTRIBUIR A REGULAR E INDUCIR EL USO DEL SUELO Y LAS ACTIVIDADES PRODUCTIVAS CON EL FIN DE LOGRAR LA PROTECCIÓN DEL MEDIO AMBIENTE, LA PRESERVACIÓN Y EL APROVECHAMIENTO SUSTENTABLE DE LOS RECURSOS NATURALES.	1 - PORCENTAJE DEL PIB DEL VALOR DE LA PRODUCCIÓN DE LOS BIENES Y SERVICIOS AMBIENTALES Y ECOSISTÉMICOS 2 - (VALOR DE LOS BIENES Y SERVICIOS AMBIENTALES Y ECOSISTÉMICOS /PIB)*100 3 - ESTRATÉGICO 4 - EFICACIA 5 - ANUAL 6 - ASCENDENTE 7 - 0.0090			BASE DE DATOS PORCENTAJE DEL PRODUCTO INTERNO BRUTO VS SERVICIOS AMBIENTALES Y ECOSISTEMICOS BAJO RESGUARDO DEL DEPARTAMENTO DE CORREDORES Y RECURSOS BIOLÓGICOS DE LA DIRECCIÓN DE RECURSOS NATURALES Y BIODIVERSIDAD DE LA SEMAEDESO	LOS TRES NIVELES DE GOBIERNO CUENTAN CON INSTRUMENTOS NORMATIVOS SUFICIENTES Y ÓPTIMOS EN MATERIA DE POLÍTICA AMBIENTAL.
PROPÓSITO	LA POBLACIÓN EN GENERAL DEL ESTADO DE OAXACA, CUENTA CON ORDENAMIENTO ECOLÓGICO TERRITORIAL	1 - TASA DE VARIACIÓN DE PROYECTOS PRODUCTIVOS EN CONGRUENCIA CON EL ORDENAMIENTO ECOLÓGICO TERRITORIAL 2 - [(NÚMERO DE PROYECTOS EVALUADOS CONGRUENTES CON LOS PROGRAMAS DE ORDENAMIENTO ECOLÓGICO TERRITORIAL EN EL AÑO ACTUAL/ PROYECTOS EVALUADOS CONGRUENTES CON LOS PROGRAMAS DE ORDENAMIENTO ECOLÓGICO TERRITORIAL EN EL AÑO BASE)-1]*100 3 - ESTRATÉGICO 4 - EFICACIA 5 - ANUAL 6 - ASCENDENTE 7 - 188.8889			INFORMACIÓN DE CUADROS ESTADÍSTICOS DE LOS INFORMES DE GOBIERNO: "DICTÁMENES REALIZADOS EN MATERIA DE ORDENAMIENTO ECOLÓGICO TERRITORIAL POR TIPO DE ANÁLISIS TÉCNICO" HTTPS://WWW.OAXACA.GOB.MX/	LOS SECTORES PRODUCTIVOS TIENEN INTERÉS DE CUMPLIR CON LA NORMATIVIDAD AMBIENTAL Y EL ORDENAMIENTO ECOLÓGICO TERRITORIAL

La Matriz de Indicadores para Resultados (MIR) es un reflejo del estado actual del programa al momento de su elaboración. En consecuencia, las Unidades Ejecutoras de Gasto que registraron "No Aplica" en Medios de Verificación y una justificación en los Supuestos; conforme al avance en el curso normal del ejercicio fiscal 2020 y se genere nueva información, la MIR deberá ser actualizada en lo que respecta a los indicadores, así como el registro de metas y líneas base, elementos que son un referente para el seguimiento y la evaluación.



**GOBIERNO DEL ESTADO DE OAXACA
PROGRAMA OPERATIVO ANUAL 2020
MATRÍZ DE INDICADORES PARA RESULTADOS
REPORTE MIR INICIAL**



GOBIERNO DEL ESTADO
DE OAXACA

NIVEL	RESUMEN NARRATIVO	INDICADOR			MEDIOS DE VERIFICACIÓN	SUPUESTOS
		A)ID INDICADOR 1.NOMBRE 4.DIMENSIÓN 7.META ANUAL	2. FÓRMULA DE CÁLCULO 5.FRECUENCIA	3. TIPO 6.SENTIDO		
COMPONENTE	PROGRAMAS DE ORDENAMIENTOS ECOLÓGICOS REGIONALES IMPLEMENTADOS	1- TASA DE PROGRAMAS DE ORDENAMIENTO ECOLÓGICO REGIONAL IMPLEMENTADOS 2 - [(PROGRAMAS DE ORDENAMIENTO ECOLÓGICO REGIONAL IMPLEMENTADO EN EL AÑO ACTUAL/PROGRAMAS DE ORDENAMIENTO ECOLÓGICO REGIONAL IMPLEMENTADOS DEL AÑO BASE)-1 X100] 3 - GESTIÓN 4 - EFICACIA 5 - SEMESTRAL 6 - ASCENDENTE VARIABLES DEL INDICADOR 7 - PROGRAMAS DE ORDENAMIENTO ECOLÓGICO REGIONAL IMPLEMENTADOS UR 131 ---- 1.0000 TOTAL ---- 1.0000			UR 131 INFORMACIÓN DISPONIBLE EN LA BITÁCORA AMBIENTAL: HTTP://WWW.ORDENAMIENTOECOLOGICO.OAXACA.GOB.MX	UR 131 PROGRAMA DE ORDENAMIENTO ECOLÓGICO REGIONAL ACTUALIZADO
ACTIVIDAD	REALIZAR REUNIONES DE TRABAJO PARA LA FORMULACIÓN Y/O ACTUALIZACIÓN DEL PROGRAMA DE ORDENAMIENTO ECOLÓGICO REGIONAL	1- PORCENTAJE DE REUNIONES DE TRABAJO PARA LA FORMULACIÓN Y/O ACTUALIZACIÓN DEL ORDENAMIENTO ECOLÓGICO REGIONAL REALIZADAS 2 - (NÚMERO DE REUNIONES DE TRABAJO REALIZADAS / NÚMERO DE REUNIONES DE TRABAJO PROGRAMADAS)*100 3 - GESTIÓN 4 - EFICACIA 5 - TRIMESTRAL 6 - ASCENDENTE VARIABLES DEL INDICADOR 7 - NÚMERO DE REUNIONES DE TRABAJO PARA LA FORMULACIÓN Y/O ACTUALIZACIÓN DEL ORDENAMIENTO ECOLÓGICO REGIONAL REALIZADAS UR 131 ---- 10.0000 TOTAL ---- 10.0000			UR 131 ESTA INFORMACIÓN ESTÁ BAJO RESGUARDO DEL DEPARTAMENTO DE ORDENAMIENTO ECOLÓGICO TERRITORIAL DE LA DIRECCIÓN DE RECURSOS NATURALES Y BIODIVERSIDAD DE LA SECRETARÍA DEL MEDIO AMBIENTE, ENERGÍAS Y DESARROLLO SUSTENTABLE	UR 131 LA POBLACIÓN PARTICIPA Y SE INTERESA POR EL PROGRAMA DE ORDENAMIENTO ECOLÓGICO
ACTIVIDAD	DIFUNDIR INFORMACIÓN A MUNICIPIOS EN MATERIA DE ORDENAMIENTO ECOLÓGICO	1- PORCENTAJE DE MUNICIPIOS INFORMADOS 2 - (NÚMERO DE MUNICIPIOS INFORMADOS/ NÚMERO DE MUNICIPIOS AGENDADOS)*100 3 - GESTIÓN 4 - EFICIENCIA 5 - TRIMESTRAL 6 - ASCENDENTE VARIABLES DEL INDICADOR 7 - NÚMERO DE MUNICIPIOS INFORMADOS UR 131 ---- 70.0000 TOTAL ---- 70.0000			UR 131 REPORTE DE REUNIONES, LISTAS DE ASISTENCIA, ESTA INFORMACIÓN ESTÁ BAJO RESGUARDO DEL DEPARTAMENTO DE ORDENAMIENTO ECOLÓGICO TERRITORIAL DE LA DIRECCIÓN DE RECURSOS NATURALES Y BIODIVERSIDAD DE LA SECRETARÍA DEL MEDIO AMBIENTE, ENERGÍAS Y DESARROLLO SUSTENTABLE	UR 131 LAS AUTORIDADES MUNICIPALES MUESTRAN INTERÉS Y DISPOSICIÓN PARA RECIBIR INFORMACIÓN SOBRE ORDENAMIENTO ECOLÓGICO
COMPONENTE	PROGRAMAS DE ORDENAMIENTOS ECOLÓGICOS MUNICIPALES IMPLEMENTADOS	1- TASA DE PROGRAMAS DE ORDENAMIENTO ECOLÓGICO MUNICIPAL IMPLEMENTADOS 2 - [(PROGRAMAS DE ORDENAMIENTO ECOLÓGICO MUNICIPALES IMPLEMENTADOS EN EL AÑO ACTUAL/PROGRAMAS DE ORDENAMIENTO ECOLÓGICO MUNICIPALES IMPLEMENTADOS DEL AÑO BASE)-1 X100] 3 - GESTIÓN 4 - EFICACIA 5 - SEMESTRAL 6 - ASCENDENTE VARIABLES DEL INDICADOR 7 - PROGRAMAS DE ORDENAMIENTO ECOLÓGICO MUNICIPAL IMPLEMENTADOS UR 131 ---- 2.0000 TOTAL ---- 2.0000			UR 131 INFORMACIÓN DISPONIBLE EN LA BITÁCORA AMBIENTAL: HTTP://WWW.ORDENAMIENTOECOLOGICO.OAXACA.GOB.MX	UR 131 LOS TRES NIVELES DE GOBIERNO Y LOS SECTORES PRODUCTIVOS TIENEN VOLUNTAD PARA IMPLEMENTAR EL ORDENAMIENTO ECOLÓGICO

La Matriz de Indicadores para Resultados (MIR) es un reflejo del estado actual del programa al momento de su elaboración. En consecuencia, las Unidades Ejecutoras de Gasto que registraron "No Aplica" en Medios de Verificación y una justificación en los Supuestos; conforme al avance en el curso normal del ejercicio fiscal 2020 y se genere nueva información, la MIR deberá ser actualizada en lo que respecta a los indicadores, así como el registro de metas y líneas base, elementos que son un referente para el seguimiento y la evaluación.



**GOBIERNO DEL ESTADO DE OAXACA
PROGRAMA OPERATIVO ANUAL 2020
MATRÍZ DE INDICADORES PARA RESULTADOS
REPORTE MIR INICIAL**



GOBIERNO DEL ESTADO
DE OAXACA

NIVEL	RESUMEN NARRATIVO	INDICADOR			MEDIOS DE VERIFICACIÓN	SUPUESTOS
		A)ID INDICADOR 1.NOMBRE 4.DIMENSIÓN 7.META ANUAL	2. FÓRMULA DE CÁLCULO 5.FRECUENCIA	3. TIPO 6.SENTIDO		
ACTIVIDAD	REALIZAR REUNIONES DE TRABAJO PARA LA FORMULACIÓN Y/O ACTUALIZACIÓN DE PROGRAMAS DE ORDENAMIENTO ECOLÓGICO EN LOS MUNICIPIOS	1 - PORCENTAJE DE REUNIONES DE TRABAJO PARA LA FORMULACIÓN Y/O ACTUALIZACIÓN DEL ORDENAMIENTO ECOLÓGICO MUNICIPAL REALIZADAS 2 - (NÚMERO DE REUNIONES DE TRABAJO PARA LA FORMULACIÓN Y/O ACTUALIZACIÓN DEL ORDENAMIENTO ECOLÓGICO REGIONAL REALIZADAS / NÚMERO DE REUNIONES DE TRABAJO PARA LA FORMULACIÓN Y/O ACTUALIZACIÓN DEL ORDENAMIENTO ECOLÓGICO REGIONAL PROGRAMADAS)*100 3 - GESTIÓN 4 - EFICACIA 5 - TRIMESTRAL 6 - ASCENDENTE VARIABLES DEL INDICADOR 7 - NÚMERO DE REUNIONES DE TRABAJO PARA LA FORMULACIÓN Y/O ACTUALIZACIÓN DEL ORDENAMIENTO ECOLÓGICO MUNICIPAL REALIZADAS UR 131 ---- 10.0000 TOTAL ---- 10.0000			UR 131 REPORTE DE REUNIONES, LISTAS DE ASISTENCIA, ESTA INFORMACIÓN ESTÁ BAJO RESGUARDO DEL DEPARTAMENTO DE ORDENAMIENTO ECOLÓGICO TERRITORIAL DE LA DIRECCIÓN DE RECURSOS NATURALES Y BIODIVERSIDAD DE LA SECRETARÍA DEL MEDIO AMBIENTE, ENERGÍAS Y DESARROLLO SUSTENTABLE	UR 131 LOS PROGRAMAS DE ORDENAMIENTO ECOLÓGICO MUNICIPAL SON APLICABLES A LAS CONDICIONES SOCIALES PREVALECIENTES Y SON ACTUALIZADAS UR 131 LA POBLACIÓN DEL MUNICIPIO PARTICIPA Y SE INTERESA POR EL PROGRAMA DE ORDENAMIENTO ECOLÓGICO
ACTIVIDAD	CAPACITAR A LOS COMITES DE ORDENAMIENTOS ECOLÓGICOS MUNICIPALES PARA LA IMPLEMENTACIÓN DE SUS PROGRAMAS	1 - PORCENTAJE DE INTEGRANTES DEL COMITÉ DE ORDENAMIENTOS ECOLÓGICOS MUNICIPALES CAPACITADOS 2 - (NÚMERO DE CAPACITACIONES REALIZADAS A LOS COMITÉS DE ORDENAMIENTO ECOLÓGICOS MUNICIPALES/NÚMERO DE CAPACITACIONES A LOS COMITÉS DE ORDENAMIENTO ECOLÓGICOS MUNICIPALES AGENDADAS)*100 3 - GESTIÓN 4 - EFICIENCIA 5 - TRIMESTRAL 6 - ASCENDENTE VARIABLES DEL INDICADOR 7 - NÚMERO DE INTEGRANTES DEL COMITÉ DE ORDENAMIENTOS ECOLÓGICOS MUNICIPALES CAPACITADOS UR 131 ---- 6.0000 TOTAL ---- 6.0000			UR 131 LISTAS DE ASISTENCIA, ESTA INFORMACIÓN ESTÁ BAJO RESGUARDO DEL DEPARTAMENTO DE ORDENAMIENTO ECOLÓGICO TERRITORIAL DE LA DIRECCIÓN DE RECURSOS NATURALES Y BIODIVERSIDAD DE LA SECRETARÍA DEL MEDIO AMBIENTE, ENERGÍAS Y DESARROLLO SUSTENTABLE	UR 131 LOS PROGRAMAS DE ORDENAMIENTO ECOLÓGICO MUNICIPAL SON APLICABLES A LAS CONDICIONES SOCIALES PREVALECIENTES Y SON ACTUALIZADAS UR 131 LOS INTEGRANTES DE COMITÉ TIENEN DISPOSICIÓN PARA CAPACITARSE EN EL TEMA DE ORDENAMIENTO ECOLÓGICO



GOBIERNO DEL ESTADO
DE OAXACA

**GOBIERNO DEL ESTADO DE OAXACA
PROGRAMA OPERATIVO ANUAL 2020
MATRIZ DE INDICADORES PARA RESULTADOS
REPORTE MIR INICIAL**



DATOS DEL PROGRAMA						
PROGRAMA 190 FOMENTO A LA INVERSIÓN EN ENERGÍAS RENOVABLES						
UR Responsable: 131 SECRETARÍA DEL MEDIO AMBIENTE, ENERGÍAS Y DESARROLLO SUSTENTABLE			UR's Participantes 520 COORDINACIÓN ESTATAL DE PROTECCIÓN CIVIL DE OAXACA			
ALINEACIÓN						
PLAN ESTATAL DE DESARROLLO						
EJE: OAXACA SUSTENTABLE		TEMA: ENERGÍAS ALTERNATIVAS		OBJETIVO: IMPULSAR EL APROVECHAMIENTO DE ENERGÍAS ALTERNATIVAS POTENCIALES CON PLENO DERECHO Y RESPETO A LOS PUEBLOS Y COMUNIDADES INDÍGENAS, CONTRIBUYENDO A MITIGAR LOS EFECTOS NEGATIVOS AL AMBIENTE, GENERANDO CON ELLO EMPLEO E INGRESOS PARA MEJORAR LA CALIDAD DE VIDA DE LAS Y LOS OAXAQUEÑOS Y SUS FAMILIAS.		
SECTOR: MEDIO AMBIENTE		SUBSECTOR: ENERGÍAS ALTERNATIVAS				
POBLACIÓN O ÁREA DE ENFOQUE POTENCIAL						
Atributo de la población o área de enfoque:		POBLACIÓN GENERAL DEL ESTADO DE OAXACA	Hombres: 1888678	Mujeres: 2079211	Total: 3967889	
INDICADORES PARA RESULTADOS						
NIVEL	RESUMEN NARRATIVO	INDICADOR			MEDIOS DE VERIFICACIÓN	SUPUESTOS
		A)ID INDICADOR 1.NOMBRE 4.DIMENSIÓN 7.META ANUAL	2. FÓRMULA DE CÁLCULO 5.FRECUENCIA	3. TIPO 6.SENTIDO		
FIN	CONTRIBUIR A IMPULSAR EL APROVECHAMIENTO DE LAS ENERGÍAS ALTERNATIVAS POTENCIALES PARA MITIGAR LOS EFECTOS NEGATIVOS AL AMBIENTE, CON PLENO DERECHO Y RESPETO A LOS PUEBLOS Y COMUNIDADES INDÍGENAS.	1 - TASA DE VARIACION DE TONELADAS DE CO2 EVITADAS O MITIGADAS 2 - ((TONELADAS DE CO2 EQUIVALENTE (TCO2E) MITIGADAS O EVITADAS AL AÑO T) / (TONELADAS DE CO2 EQUIVALENTE (TCO2E) MITIGADAS AL AÑO T-1) -1) * 100 3 - ESTRATÉGICO 4 - EFICACIA 5 - ANUAL 6 - DESCENDENTE 7 - 0.0001			EXPEDIENTE DE CAMBIO CLIMATICO 2018-2022 BAJO RESGUARDO DEL DEPARTAMENTO DE IMPACTO Y RIESGO AMBIENTAL DE LA DIRECCIÓN DE CAMBIO CLIMÁTICO Y DESARROLLO SUSTENTABLE. PROGRAMA ESTATAL DE CAMBIO CLIMÁTICO 2016-2022, PÁGINA 65-72 DE INVENTARIOS DE GASES DE EFECTO INVERNADERO	EXISTE EL COMPROMISO EN TODOS LOS NIVELES DE GOBIERNO Y SECTORES SOCIALES PARA COMBATIR EL CAMBIO CLIMÁTICO. EL ESTADO DE OAXACA CUENTA CON MEDIDAS DE MITIGACION Y ADAPTACIÓN AL CAMBIO CLIMÁTICO.
PROPOSITO	LA POBLACIÓN DEL ESTADO DE OAXACA SE BENEFICIA CON LA GENERACIÓN DE ENERGÍAS LIMPIAS	1 - TASA DE VARIACION EN LA CAPACIDAD INSTALADA DE GENERACION DE ENERGIA EÓLICA 2 - ((CAPACIDAD INSTALADA DE GENERACIÓN DE ENERGÍA EÓLICA EN EL AÑO T / CAPACIDAD INSTALADA DE GENERACIÓN DE ENERGÍA EÓLICA EN EL AÑO T-1) -1) *100 3 - ESTRATÉGICO 4 - EFICIENCIA 5 - ANUAL 6 - ASCENDENTE 7 - 4.9097			MONITOREO DE INDICADORES DEL DESEMPEÑO, BAJO RESGUARDO DE LA SUBSECRETARIA DE ENERGÍAS DE LA SEMADESO, HTTP://WWW.MEDIOAMBIENTE.OAXACA.GOB.MX/CA MBIOCлиматICO-2/	EL ESTADO DE OAXACA CUENTA CON MEDIDAS DE MITIGACIÓN Y ADAPTACIÓN AL CAMBIO CLIMÁTICO

La Matriz de Indicadores para Resultados (MIR) es un reflejo del estado actual del programa al momento de su elaboración. En consecuencia, las Unidades Ejecutoras de Gasto que registraron "No Aplica" en Medios de Verificación y una justificación en los Supuestos; conforme al avance en el curso normal del ejercicio fiscal 2020 y se genere nueva información, la MIR deberá ser actualizada en lo que respecta a los indicadores, así como el registro de metas y líneas base, elementos que son un referente para el seguimiento y la evaluación.



**GOBIERNO DEL ESTADO DE OAXACA
PROGRAMA OPERATIVO ANUAL 2020
MATRÍZ DE INDICADORES PARA RESULTADOS
REPORTE MIR INICIAL**



GOBIERNO DEL ESTADO
DE OAXACA

NIVEL	RESUMEN NARRATIVO	INDICADOR			MEDIOS DE VERIFICACIÓN	SUPUESTOS
		A)ID INDICADOR 1.NOMBRE	2. FÓRMULA DE CÁLCULO	3. TIPO		
		4.DIMENSIÓN	5.FRECUENCIA	6.SENTIDO		
		7.META ANUAL				
COMPONENTE	PROCESOS DE CONSENTIMIENTOS DE LAS COMUNIDADES PARA LA CONSTRUCCIÓN Y OPERACIÓN DEL PARQUE EÓLICO DOCUMENTADOS	1 - ACTAS DE ASAMBLEA DE CONSENTIMIENTO DE LAS COMUNIDADES DOCUMENTADAS 2 - (ACTA DE ASAMBLEA PRESENTADAS/PROYECTOS DE CONSTRUCCIÓN Y OPERACIÓN DEL PARQUE EÓLICO) 3 - GESTIÓN 4 - EFICACIA 5 - SEMESTRAL 6 - ASCENDENTE VARIABLES DEL INDICADOR 7 - ACTAS DE ASAMBLEA DE CONSENTIMIENTO DE LAS COMUNIDADES DOCUMENTADAS UR 131 ---- 1.0000 TOTAL ---- 1.0000			UR 131 ACTAS DE ASAMBLEA DONDE SE OTORGA EL CONSENTIMIENTO POR PARTE DE LA COMUNIDAD, BAJO RESGUARDO EN LA DIRECCIÓN DE IMPACTO SOCIAL Y SEGUIMIENTO A LA CONSULTA INDÍGENA	UR 131 LOS PROCESOS DE LA CONSULTA INDÍGENA SE REALIZAN CON APROBACIÓN DE LAS COMUNIDADES INDÍGENAS
ACTIVIDAD	REALIZAR ASAMBLEAS EN LAS ETAPAS EN EL PROCESO DE CONSULTA INDÍGENA	1 - PORCENTAJE DE ASAMBLEAS REALIZADAS 2 - (NÚMERO DE ASAMBLEAS REALIZADAS /NÚMERO DE ASAMBLEAS AGENDADAS)*100 3 - GESTIÓN 4 - EFICIENCIA 5 - TRIMESTRAL 6 - ASCENDENTE VARIABLES DEL INDICADOR 7 - NÚMERO DE ASAMBLEAS REALIZADAS UR 131 ---- 10.0000 TOTAL ---- 10.0000			UR 131 RELATORÍAS DE LAS ASAMBLEAS REALIZADAS, ESTA INFORMACIÓN ESTÁ BAJO RESGUARDO EN LA DIRECCIÓN DE IMPACTO SOCIAL Y SEGUIMIENTO A LA CONSULTA INDÍGENA	UR 131 LAS ASAMBLEAS SE REALIZAN CON APROBACIÓN DE LAS COMUNIDADES INDÍGENAS
ACTIVIDAD	REALIZAR REUNIONES DE PLANEACIÓN Y SEGUIMIENTO EN EL PROCESO DE LA CONSULTA INDÍGENA	1 - PORCENTAJE DE REUNIONES DE PLANEACIÓN Y SEGUIMIENTO REALIZADAS 2 - (NÚMERO DE REUNIONES DE PLANEACIÓN Y SEGUIMIENTO REALIZADAS / NÚMERO DE REUNIONES DE PLANEACIÓN Y SEGUIMIENTO AGENDADAS)*100 3 - GESTIÓN 4 - EFICIENCIA 5 - TRIMESTRAL 6 - ASCENDENTE VARIABLES DEL INDICADOR 7 - NÚMERO DE REUNIONES DE PLANEACIÓN Y SEGUIMIENTO REALIZADAS UR 131 ---- 12.0000 TOTAL ---- 12.0000			UR 131 MINUTAS DE LAS REUNIONES REALIZADAS, ESTA INFORMACIÓN ESTÁ BAJO RESGUARDO EN LA DIRECCIÓN DE IMPACTO SOCIAL Y SEGUIMIENTO A LA CONSULTA INDÍGENA	UR 131 EL COMITÉ TÉCNICO ASESOR PARA LA CONSTRUCCIÓN DEL PROYECTO EÓLICO SE INSTALA DE FORMA OPORTUNA
COMPONENTE	RIESGOS EN PROYECTOS DE ENERGIA EVALUADOS Y DICTAMINADOS	1 - PORCENTAJE DE PARQUES EOLICOS EVALUADOS Y DICTAMINADOS 2 - (PARQUES EOLICOS EVALUADOS Y DICTAMINADOS/PARQUES EOLICOS AGENDADOS)*100 3 - GESTIÓN 4 - EFICACIA 5 - SEMESTRAL 6 - ASCENDENTE VARIABLES DEL INDICADOR 7 - PARQUES EOLICOS EVALUADOS Y DICTAMINADOS UR 520 ---- 100.0000 TOTAL ---- 100.0000			UR 520 INFORMACION QUE SE ENCUENTRA DISPONIBLE EN EL DEPARTAMENTO EVALUACION Y DICTAMINACION DE RIESGOS DE LA DIRECCION DE INVESTIGACION, DIAGNOSTICO Y GESTION DE RIESGOS DE LA COORDINACION ESTATAL DE PROTECCION CIVIL DE OAXACA, PERIODICIDAD: SEMESTRAL.	UR 520 QUE EXISTAN LAS CONDICIONES ADMINISTRATIVAS Y CLIMATOLÓGICAS FAVORABLES

La Matriz de Indicadores para Resultados (MIR) es un reflejo del estado actual del programa al momento de su elaboración. En consecuencia, las Unidades Ejecutoras de Gasto que registraron "No Aplica" en Medios de Verificación y una justificación en los Supuestos; conforme al avance en el curso normal del ejercicio fiscal 2020 y se genere nueva información, la MIR deberá ser actualizada en lo que respecta a los indicadores, así como el registro de metas y líneas base, elementos que son un referente para el seguimiento y la evaluación.



GOBIERNO DEL ESTADO
DE OAXACA

**GOBIERNO DEL ESTADO DE OAXACA
PROGRAMA OPERATIVO ANUAL 2020
MATRÍZ DE INDICADORES PARA RESULTADOS
REPORTE MIR INICIAL**



NIVEL	RESUMEN NARRATIVO	INDICADOR			MEDIOS DE VERIFICACIÓN	SUPUESTOS
		A)ID INDICADOR 1.NOMBRE 4.DIMENSIÓN 7.META ANUAL	2. FÓRMULA DE CÁLCULO 5.FRECUENCIA	3. TIPO 6.SENTIDO		
ACTIVIDAD	INSPECCIONAR INSTALACIONES EÓLICAS	1 - PORCENTAJE DE INSPECCIONES REALIZADAS 2 - (NÚMERO DE INSPECCIONES REALIZADAS/NÚMERO DE INSPECCIONES AGENDADAS)*100 3 - GESTIÓN 4 - EFICIENCIA 5 - TRIMESTRAL 6 - ASCENDENTE VARIABLES DEL INDICADOR 7 - NÚMERO DE INSPECCIONES REALIZADAS UR 520 ---- 3.0000 TOTAL ---- 3.0000			UR 520 INFORMACION QUE SE ENCUENTRA DISPONIBLE EN EL DEPARTAMENTO EVALUACION Y DICTAMINACION DE RIESGOS DE LA DIRECCION DE INVESTIGACION, DIAGNOSTICO Y GESTION DE RIESGOS DE LA COORDINACION ESTATAL DE PROTECCION CIVIL DE OAXACA, PERIODICIDAD: TRIMESTRAL.	UR 520 QUE EXISTAN LAS CONDICIONES ADMINISTRATIVAS Y CLIMATOLÓGICAS FAVORABLES
ACTIVIDAD	EMITIR LOS INFORMES TÉCNICOS DE EVALUACIÓN Y DICTAMINACIÓN	1 - PORCENTAJE DE DICTÁMENES TÉCNICOS EMITIDOS 2 - (NÚMERO DE DICTÁMENES EMITIDOS / INSPECCIONES REALIZADAS)*100 3 - GESTIÓN 4 - EFICIENCIA 5 - TRIMESTRAL 6 - ASCENDENTE VARIABLES DEL INDICADOR 7 - NÚMERO DE DICTÁMENES TÉCNICOS EMITIDOS UR 520 ---- 3.0000 TOTAL ---- 3.0000			UR 520 INFORMACION QUE SE ENCUENTRA DISPONIBLE EN EL DEPARTAMENTO EVALUACION Y DICTAMINACION DE RIESGOS DE LA DIRECCION DE INVESTIGACION, DIAGNOSTICO Y GESTION DE RIESGOS DE LA COORDINACION ESTATAL DE PROTECCION CIVIL DE OAXACA, PERIODICIDAD: TRIMESTRAL.	UR 520 QUE EXISTAN LAS CONDICIONES ADMINISTRATIVAS Y CLIMATOLÓGICAS FAVORABLES



GOBIERNO DEL ESTADO
DE OAXACA

**GOBIERNO DEL ESTADO DE OAXACA
PROGRAMA OPERATIVO ANUAL 2020
MATRIZ DE INDICADORES PARA RESULTADOS
REPORTE MIR INICIAL**



DATOS DEL PROGRAMA						
PROGRAMA 191 CONSERVACIÓN Y RESTAURACIÓN FORESTAL						
UR Responsable: 513 COMISIÓN ESTATAL FORESTAL						
ALINEACIÓN						
PLAN ESTATAL DE DESARROLLO						
EJE: OAXACA SUSTENTABLE		TEMA: DESARROLLO FORESTAL		OBJETIVO: REDUCIR LA DEFORESTACIÓN Y DEGRADACIÓN DE LOS ECOSISTEMAS FORESTALES, MEDIANTE SU RESTAURACIÓN Y PROTECCIÓN, CONTRIBUYENDO A SU EQUILIBRIO Y USO SUSTENTABLE, ASÍ COMO A LA CONSERVACIÓN DE LA BIODIVERSIDAD		
SECTOR: MEDIO AMBIENTE		SUBSECTOR: DESARROLLO FORESTAL				
POBLACIÓN O ÁREA DE ENFOQUE POTENCIAL						
Atributo de la población o área de enfoque: SUPERFICIE FORESTAL DEGRADADA		Hombres: 0	Mujeres: 0	Total: 339223		
INDICADORES PARA RESULTADOS						
NIVEL	RESUMEN NARRATIVO	INDICADOR			MEDIOS DE VERIFICACIÓN	SUPUESTOS
		A)ID INDICADOR 1.NOMBRE 4.DIMENSIÓN 7.META ANUAL	2. FÓRMULA DE CÁLCULO 5.FRECUENCIA	3. TIPO 6.SENTIDO		
FIN	CONTRIBUIR A LA REDUCCIÓN DE LA DEFORESTACIÓN Y DEGRADACIÓN DE LOS ECOSISTEMAS FORESTALES.	1 - PORCENTAJE DE LA PRODUCCIÓN FORESTAL MADERABLE 2 - (VOLÚMEN MADERABLE PRODUCIDO/VOLÚMEN MADERABLE AUTORIZADO)*100 3 - ESTRATÉGICO 4 - EFICACIA 5 - ANUAL 6 - ASCENDENTE 7 - 78.6000			ANUARIOS ESTADÍSTICOS DE LA PRODUCCIÓN FORESTAL QUE EMITE LA SEMARNAT. HTTPS://WWW.GOB.MX/SEMARNAT/DOCUMENTOS/ANUARIOESTADISTICOS-FORESTALES	LAS CONDICIONES METEOROLÓGICAS Y POLÍTICO-SOCIALES SE MANTIENEN ESTABLES EN EL ESTADO DE OAXACA.
PROPÓSITO	SUPERFICIE FORESTAL DEGRADADA CON ALTO NIVEL DE RECUPERACIÓN Y PROTECCIÓN EN EL ESTADO DE OAXACA.	1 - PORCENTAJE DE SUPERFICIE CON COBERTURA FORESTAL 2 - [(HECTÁREAS CON COBERTURA FORESTAL RECUPERADAS/ HECTÁREAS TOTAL FORESTALES)*100] 3 - ESTRATÉGICO 4 - EFICACIA 5 - ANUAL 6 - ASCENDENTE 7 - 0.1633			INFORMES DE AVANCES Y REPORTES QUE GENERA Y PUBLICA LA COMISIÓN ESTATAL FORESTAL DISPONIBLES EN HTTP://WWW.OAXACA.GOB.MX/COESFO//INFORMACIONFINANCIERA,TRANSPARENCIA/MONITOREO"	LA COMUNIDADES COLABORAN Y PERMITEN LA PROTECCIÓN Y RECUPERACIÓN DE LA SUPERFICIE FORESTAL.
COMPONENTE	SUPERFICIES FORESTALES RESTAURADAS	1 - PORCENTAJE DE HECTAREAS FORESTALES RESTAURADAS 2 - (HA FORESTALES RESTAURADAS/HA FORESTALES DEGRADADAS)*100 3 - GESTIÓN 4 - EFICACIA 5 - SEMESTRAL 6 - ASCENDENTE VARIABLES DEL INDICADOR 7 - HECTAREAS FORESTALES RESTAURADAS UR 513 ---- 3.0817 TOTAL ---- 3.0817			UR 513 INFORMES DE AVANCES Y REPORTES QUE GENERA Y PUBLICA LA COMISIÓN ESTATAL FORESTAL DISPONIBLES EN HTTP://WWW.OAXACA.GOB.MX/COESFO//INFORMACIONFINANCIERA,TRANSPARENCIA/MONITOREO"	UR 513 LA SUPERFICIE FORESTAL NO SUFRE SINIESTROS.

La Matriz de Indicadores para Resultados (MIR) es un reflejo del estado actual del programa al momento de su elaboración. En consecuencia, las Unidades Ejecutoras de Gasto que registraron "No Aplica" en Medios de Verificación y una justificación en los Supuestos; conforme al avance en el curso normal del ejercicio fiscal 2020 y se genere nueva información, la MIR deberá ser actualizada en lo que respecta a los indicadores, así como el registro de metas y líneas base, elementos que son un referente para el seguimiento y la evaluación.



**GOBIERNO DEL ESTADO DE OAXACA
PROGRAMA OPERATIVO ANUAL 2020
MATRÍZ DE INDICADORES PARA RESULTADOS
REPORTE MIR INICIAL**



GOBIERNO DEL ESTADO
DE OAXACA

NIVEL	RESUMEN NARRATIVO	INDICADOR			MEDIOS DE VERIFICACIÓN	SUPUESTOS
		A)ID INDICADOR 1.NOMBRE	2. FÓRMULA DE CÁLCULO	3. TIPO		
		4.DIMENSIÓN	5.FRECUENCIA	6.SENTIDO		
		7.META ANUAL				
ACTIVIDAD	REFORESTAR SUPERFICIES FORESTALES	1 - PORCENTAJE DE HECTÁREAS REFORESTADAS 2 - (HECTÁREAS FORESTALES REFORESTADAS / HECTÁREAS FORESTALES AFECTADAS POR INCENDIOS, PLAGAS Y ENFERMEDADES FORESTALES)*100 3 - GESTIÓN 4 - EFICACIA 5 - TRIMESTRAL 6 - ASCENDENTE VARIABLES DEL INDICADOR 7 - HECTÁREAS REFORESTADAS UR 513 ---- 100.0000 TOTAL ---- 100.0000			UR 513 INFORMES DE AVANCES Y REPORTES QUE GENERA Y PUBLICA LA COMISIÓN ESTATAL FORESTAL DISPONIBLES EN HTTP://WWW.OAXACA.GOB.MX/COESFO//INFORMACIONFINANCIERA,TRANSPARENCIA/MONITOREO "	UR 513 LAS COMUNIDADES TIENEN INTERES EN RECUPERAR SU SUPERFICIE DEGRADADA.
ACTIVIDAD	PRODUCIR PLANTAS FORESTALES	1 - PORCENTAJE DE PLANTA FORESTAL PRODUCIDA 2 - (NÚMERO DE PLANTAS FORESTALES PRODUCIDAS/HECTÁREA FORESTALES DEGRADADAS)*100 3 - GESTIÓN 4 - EFICACIA 5 - TRIMESTRAL 6 - ASCENDENTE VARIABLES DEL INDICADOR 7 - NÚMERO DE PLANTA FORESTAL PRODUCIDA UR 513 ---- 367035.0000 TOTAL ---- 367035.0000			UR 513 INFORMES DE AVANCES Y REPORTES QUE GENERA Y PUBLICA LA COMISIÓN ESTATAL FORESTAL DISPONIBLES EN HTTP://WWW.OAXACA.GOB.MX/COESFO//INFORMACIONFINANCIERA,TRANSPARENCIA/MONITOREO "	UR 513 SE CUENTA CON SUFICIENTE PLANTA FORESTAL.
COMPONENTE	SUPERFICIES FORESTALES PROTEGIDAS	1 - TASA DE HECTÁREAS FORESTALES PROTEGIDAS 2 - ((HA FORESTALES PROTEGIDAS AÑO ACTUAL / HA FORESTALES PROTEGIDAS EN EL AÑO BASE)-1)*100 3 - GESTIÓN 4 - EFICACIA 5 - SEMESTRAL 6 - ASCENDENTE VARIABLES DEL INDICADOR 7 - HECTAREAS FORESTALES PROTEGIDAS UR 513 ---- 23.0000 TOTAL ---- 23.0000			UR 513 INFORMES DE AVANCES Y REPORTES QUE GENERA Y PUBLICA LA COMISIÓN ESTATAL FORESTAL DISPONIBLES EN HTTP://WWW.OAXACA.GOB.MX/COESFO//INFORMACIONFINANCIERA,TRANSPARENCIA/MONITOREO "	UR 513 "NO HAY INCREMENTO EN LA INCIDENCIA DE SINIESTROS."
ACTIVIDAD	PREVENIR Y COMBATIR INCENDIOS FORESTALES	1 - PORCENTAJE DE BRIGADAS PARA PREVENCIÓN Y COMBATE DE INCENDIOS FORESTALES INTEGRADAS 2 - (NÚMERO DE BRIGADAS INSTALADAS/ NÚMERO DE BRIGADAS NECESARIAS)*100 3 - GESTIÓN 4 - EFICACIA 5 - TRIMESTRAL 6 - ASCENDENTE VARIABLES DEL INDICADOR 7 - NÚMERO DE BRIGADAS PARA PREVENCIÓN Y COMBATE DE INCENDIOS FORESTALES INTEGRADAS UR 513 ---- 116.0000 TOTAL ---- 116.0000			UR 513 INFORMES DE AVANCES Y REPORTES QUE GENERA Y PUBLICA LA COMISIÓN ESTATAL FORESTAL DISPONIBLES EN HTTP://WWW.OAXACA.GOB.MX/COESFO//INFORMACIONFINANCIERA,TRANSPARENCIA/MONITOREO "	UR 513 "EL CLIMA ES FAVORABLE Y FACILITA LAS ACCIONES DE PREVENCIÓN Y COMBATE DE LOS INCENDIOS."

La Matriz de Indicadores para Resultados (MIR) es un reflejo del estado actual del programa al momento de su elaboración. En consecuencia, las Unidades Ejecutoras de Gasto que registraron "No Aplica" en Medios de Verificación y una justificación en los Supuestos; conforme al avance en el curso normal del ejercicio fiscal 2020 y se genere nueva información, la MIR deberá ser actualizada en lo que respecta a los indicadores, así como el registro de metas y líneas base, elementos que son un referente para el seguimiento y la evaluación.



GOBIERNO DEL ESTADO
DE OAXACA

**GOBIERNO DEL ESTADO DE OAXACA
PROGRAMA OPERATIVO ANUAL 2020
MATRIZ DE INDICADORES PARA RESULTADOS
REPORTE MIR INICIAL**



NIVEL	RESUMEN NARRATIVO	INDICADOR			MEDIOS DE VERIFICACIÓN	SUPUESTOS
		A)ID INDICADOR 1.NOMBRE	2. FÓRMULA DE CÁLCULO	3. TIPO		
		4.DIMENSIÓN	5.FRECUENCIA	6.SENTIDO		
		7.META ANUAL				
		1 - PORCENTAJE DE EQUIPAMIENTO SUMINISTRADO 2 - (NÚMERO DE EQUIPAMIENTO SUMINISTRADO/NÚMERO DE EQUIPAMIENTO PROGRAMADO A SUMINISTRAR) * 100 3 - GESTIÓN 4 - EFICACIA 5 - TRIMESTRAL 6 - ASCENDENTE VARIABLES DEL INDICADOR 7 - NÚMERO DE EQUIPAMIENTO SUMINISTRADO UR 513 ---- 1.0000 TOTAL ---- 1.0000				
ACTIVIDAD	SANEAR HECTÁREAS AFECTADAS POR PLAGAS Y ENFERMEDADES FORESTALES	1 - PORCENTAJE DE HECTÁREAS POR PLAGAS Y ENFERMEDADES FORESTALES SANEADAS 2 - (HECTÁREAS SANEADAS / HECTÁREAS AFECTADAS POR PLAGAS Y ENFERMEDADES FORESTALES)*100 3 - GESTIÓN 4 - EFICACIA 5 - TRIMESTRAL 6 - ASCENDENTE VARIABLES DEL INDICADOR 7 - HECTÁREAS POR PLAGAS Y ENFERMEDADES FORESTALES SANEADAS UR 513 ---- 108.0000 TOTAL ---- 108.0000			UR 513 INFORMES DE AVANCES Y REPORTES QUE GENERA Y PUBLICA LA COMISIÓN ESTATAL FORESTAL DISPONIBLES EN HTTP://WWW.OAXACA.GOB.MX/COESFO//INFORMACIONFINANCIERA,TRANSPARENCIA/MONITOREO "	UR 513 LOS COMUNEROS PERMITEN EL ACCESO A LOS SUPERVISORES PARA REALIZAR LAS ACTIVIDADES.
ACTIVIDAD	VIGILAR SUPERFICIES FORESTALES	1 - PORCENTAJE DE HECTÁREAS CON VIGILANCIA FORESTAL 2 - (NO DE HA CON VIGILANCIA FORESTAL / NO HA DE VOCACIÓN FORESTAL)*100 3 - GESTIÓN 4 - EFICACIA 5 - TRIMESTRAL 6 - ASCENDENTE VARIABLES DEL INDICADOR 7 - HECTÁREAS CON VIGILANCIA FORESTAL UR 513 ---- 110.0000 TOTAL ---- 110.0000			UR 513 INFORMES DE AVANCES Y REPORTES QUE GENERA Y PUBLICA LA COMISIÓN ESTATAL FORESTAL DISPONIBLES EN HTTP://WWW.OAXACA.GOB.MX/COESFO//INFORMACIONFINANCIERA,TRANSPARENCIA/MONITOREO "	UR 513 LAS COMUNIDADES COLABORAN EN LA IMPLEMENTACIÓN DE ACCIONES DE VIGILANCIA FORESTAL.



**GOBIERNO DEL ESTADO DE OAXACA
PROGRAMA OPERATIVO ANUAL 2020
MATRÍZ DE INDICADORES PARA RESULTADOS
REPORTE MİR INICIAL**



GOBIERNO DEL ESTADO
DE OAXACA

DATOS DEL PROGRAMA						
PROGRAMA 192 GESTIÓN INTEGRAL DE RESIDUOS SÓLIDOS						
UR Responsable:	131 SECRETARÍA DEL MEDIO AMBIENTE, ENERGÍAS Y DESARROLLO SUSTENTABLE			UR's Participantes	106 SECRETARÍA DE LAS INFRAESTRUCTURAS Y EL ORDENAMIENTO TERRITORIAL SUSTENTABLE	
UR's Participantes	561 ORGANISMO OPERADOR ENCARGADO DE LA GESTIÓN Y MANEJO INTEGRAL DE LOS RESIDUOS SÓLIDOS URBANOS Y DE MANEJO ESPECIAL DEL ESTADO DE OAXACA					
ALINEACIÓN						
PLAN ESTATAL DE DESARROLLO						
EJE:	OAXACA SUSTENTABLE	TEMA:	RESIDUOS SOLIDOS	OBJETIVO:	ACTUALIZAR E IMPLEMENTAR EL PROGRAMA ESTATAL PARA LA PREVENCIÓN Y GESTIÓN INTEGRAL DE RESIDUOS SÓLIDOS URBANOS Y DE MANEJO ESPECIAL DEL ESTADO DE OAXACA.	
SECTOR:	MEDIO AMBIENTE	SUBSECTOR:	RESIDUOS SÓLIDOS			
POBLACIÓN O ÁREA DE ENFOQUE POTENCIAL						
Atributo de la población o área de enfoque:	MUNICIPIOS DEL ESTADO DE OAXACA	Hombres:	0	Mujeres:	0	
				Total:	570	
INDICADORES PARA RESULTADOS						
NIVEL	RESUMEN NARRATIVO	INDICADOR			MEDIOS DE VERIFICACIÓN	SUPUESTOS
		A) ID INDICADOR 1. NOMBRE 4. DIMENSIÓN 7. META ANUAL	2. FÓRMULA DE CÁLCULO 5. FRECUENCIA	3. TIPO 6. SENTIDO		
FIN	CONTRIBUIR A LA PREVENCIÓN Y GESTIÓN INTEGRAL DE RESIDUOS SÓLIDOS URBANOS Y DE MANEJO ESPECIAL.	1 - TASA DE VARIACIÓN DE RESIDUOS SÓLIDOS TRATADOS O CONFINADOS ADECUADAMENTE A NIVEL ESTATAL 2 - ((TONELADAS DE RESIDUOS SÓLIDOS TRATADOS O CONFINADOS ADECUADAMENTE EN EL AÑO T/ TONELADAS DE RESIDUOS SÓLIDOS QUE SE GENERAN EN EL AÑO T-1)-1)*100 3 - ESTRATÉGICO 4 - EFICACIA 5 - ANUAL 6 - ASCENDENTE 7 - 10.7700			BASE DE DATOS DE RESIDUOS SÓLIDOS TRATADOS O CONFINADOS ADECUADAMENTE EN EL ESTADO DE OAXACA (AÑO 2016). DISPONIBLE EN : HTTP://WWW.MEDIOAMBIENTE.OAXACA.GOB.MX/RE SIDUOS-SOLIDOS-URBANOS-Y-DE-MANEJO-ESPECIAL//	LOS MUNICIPIOS OPERAN CORRECTAMENTE SUS RELLENOS SANITARIOS, Y LAS EMPRESAS REALIZAN EL SEGUIMIENTO DE SUS PLANES DE MANEJO DE RESIDUOS DE MANEJO ESPECIAL AUTORIZADOS- ,SE CONSTRUYE LA PRIMERA ETAPA DEL PROYECTO CENTRO INTERMUNICIPAL DE GESTIÓN INTEGRAL DE LOS RESIDUOS SÓLIDOS DE LA ZONA CONURBADA DE LA CIUDAD DE OAXACA. LOS GOBIERNOS LOCALES Y LA CIUDADANÍA GESTIONAN LOS RESIDUOS SÓLIDOS, MEDIANTE ESTRATEGIAS PARA LA DISMINUCIÓN EN LA GENERACIÓN DE RESIDUOS Y SU ADECUADO MANEJO Y DISPOSICIÓN.
PROPOSITO	GESTIÓN Y APROVECHAMIENTO DE LOS RESIDUOS SÓLIDOS POR LOS MUNICIPIOS QUE LOS GENERAN O MANEJAN	1 - TASA DE VARIACIÓN DE LOS MUNICIPIOS ATENDIDOS 2 - [(NÚMERO DE MUNICIPIOS QUE CUENTAN CON EL MANEJO DE LOS RESIDUOS SÓLIDOS ADECUADOS DEL AÑO ACTUAL / NÚMERO DE MUNICIPIOS QUE CUENTAN CON EL MANEJO DE LOS RESIDUOS SÓLIDOS DEL AÑO BASE) - 1 X 100] 3 - ESTRATÉGICO 4 - EFICACIA 5 - ANUAL 6 - ASCENDENTE 7 - 17.9104			BASE DE DATOS DE LOS MUNICIPIOS QUE CUENTAN CON EL MANEJO DE LOS RESIDUOS SÓLIDOS ADECUADOS, TANTO DE AUTORIDADES MUNICIPALES COMO DE EMPRESAS, BAJO EL RESGUARDO DEL DPTO. DE MANEJO INTEGRAL DE RESIDUOS DE LA DIRECCIÓN DE CAMBIO CLIMÁTICO Y DESARROLLO SUSTENTABLE DE LA SECRETARÍA DEL MEDIO AMBIENTE, ENERGÍAS Y DESARROLLO SUSTENTABLE	LAS AUTORIDADES MUNICIPALES, Y/O EMPRESAS MEJORAN LAS CONDICIONES AMBIENTALES EN MATERIA DE RESIDUOS SÓLIDOS EN SUS COMUNIDADES

La Matriz de Indicadores para Resultados (MIR) es un reflejo del estado actual del programa al momento de su elaboración. En consecuencia, las Unidades Ejecutoras de Gasto que registraron "No Aplica" en Medios de Verificación y una justificación en los Supuestos; conforme al avance en el curso normal del ejercicio fiscal 2020 y se genere nueva información, la MIR deberá ser actualizada en lo que respecta a los indicadores, así como el registro de metas y líneas base, elementos que son un referente para el seguimiento y la evaluación.

**GOBIERNO DEL ESTADO DE OAXACA
PROGRAMA OPERATIVO ANUAL 2020
MATRÍZ DE INDICADORES PARA RESULTADOS
REPORTE MIRINICIAL**

NIVEL	RESUMEN NARRATIVO	INDICADOR			MEDIOS DE VERIFICACIÓN	SUPUESTOS
		A)ID INDICADOR 1.NOMBRE 4.DIMENSIÓN 7.META ANUAL	2.FÓRMULA DE CÁLCULO 5.FRECUENCIA	3. TIPO 6.SENTIDO		
COMPONENTE	INSTRUMENTOS DE PLANEACIÓN Y EVALUACIÓN PARA EL MANEJO INTEGRAL DE LOS RESIDUOS SÓLIDOS URBANOS Y DE MANEJO ESPECIAL IMPLEMENTADOS	1 - PORCENTAJE DE INSTRUMENTOS AUTORIZADOS 2 - (NÚMERO DE INSTRUMENTOS AUTORIZADOS / NÚMERO DE INSTRUMENTOS EVALUADOS) X 100 3 - GESTIÓN 4 - EFICACIA 5 - SEMESTRAL 6 - ASCENDENTE VARIABLES DEL INDICADOR 7 - INSTRUMENTOS AUTORIZADOS UR 131 ----- 100.0000 TOTAL----- 100.0000	UR 131 INFORMACIÓN DISPONIBLE EN LA PÁGINA: HTTP://WWW.MEDIOAMBIENTE.OAXACA.GOB.MX/T RANSPARENCIA/XXVII_2017.HTML DEL DEPARTAMENTO DE MANEJO INTEGRAL DE RESIDUOS DE LA DIRECCIÓN DE CAMBIO CLIMÁTICO Y DESARROLLO SUSTENTABLE DE LA SEMAEDESO	UR 131 LAS EMPRESAS ESTÁN INTERESADAS EN REALIZAR UN MANEJO ADECUADO DE SUS RESIDUOS CONFORME A LA NORMATIVIDAD		
ACTIVIDAD	AUTORIZAR PLANES DE MANEJO	1 - PORCENTAJE DE PLANES DE MANEJO AUTORIZADOS 2 - (NÚMERO DE PLANES AUTORIZADOS / NÚMERO DE PLANES EVALUADOS)*100 3 - GESTIÓN 4 - EFICACIA 5 - TRIMESTRAL 6 - ASCENDENTE VARIABLES DEL INDICADOR 7 - NÚMERO DE PLANES DE MANEJO AUTORIZADOS UR 131 -----48.0000 TOTAL----- 48.0000	UR 131 INFORMACIÓN DISPONIBLE EN LA PÁGINA: HTTP://WWW.MEDIOAMBIENTE.OAXACA.GOB.MX/T RANSPARENCIA/XXVII_2017.HTML	UR 131 LOS MUNICIPIOS ASÍ COMO LAS PERSONAS FÍSICAS O MORALES CUMPLEN CON TODOS LOS REQUISITOS EN TIEMPO Y FORMA		
ACTIVIDAD	AUTORIZAR PLANES DE REGULARIZACIÓN	1 - PORCENTAJE DE PLANES DE REGULARIZACIÓN AUTORIZADOS 2 - (NÚMERO DE PLANES DE REGULARIZACIÓN AUTORIZADOS/ NÚMERO DE PLANES DE REGULARIZACIÓN EVALUADOS) X 100 3 - GESTIÓN 4 - EFICACIA 5 - TRIMESTRAL 6 - ASCENDENTE VARIABLES DEL INDICADOR 7 - NÚMERO DE PLANES DE REGULARIZACIÓN AUTORIZADOS UR 131 ----- 1.0000 TOTAL----- 1.0000	UR 131 INFORMACIÓN DISPONIBLE EN LA PÁGINA: HTTP://WWW.MEDIOAMBIENTE.OAXACA.GOB.MX/T RANSPARENCIA/XXVII_2017.HTML	UR 131 LOS MUNICIPIOS TIENEN LA DISPONIBILIDAD DE REGULARIZAR SUS TIRADEROS A CIELO ABIERTO		
ACTIVIDAD	VALIDAR PROYECTOS EJECUTIVOS ENCAMINADOS AL MANEJO INTEGRAL DE LOS RESIDUOS	1 - PORCENTAJE DE PROYECTOS VALIDADOS 2 - (NÚMERO DE PROYECTOS VALIDADOS/ NÚMERO DE PROYECTOS REALIZADOS)*100 3 - GESTIÓN 4 - EFICACIA 5 - TRIMESTRAL 6 - ASCENDENTE VARIABLES DEL INDICADOR 7 - NÚMERO DE PROYECTOS VALIDADOS UR 131 ----- 1.0000 TOTAL----- 1.0000	UR 131 BASE DE DATOS DE PROYECTOS VALIDADOS, BAJO RESGUARDO DEL DPTO. DE MANEJO INTEGRAL DE RESIDUOS DE LA DIRECCIÓN DE CAMBIO CLIMÁTICO Y DESARROLLO SUSTENTABLE DE LA SECRETARÍA DEL MEDIO AMBIENTE, ENERGÍAS Y DESARROLLO SUSTENTABLE	UR 131 LOS MUNICIPIOS ASÍ COMO LAS PERSONAS FÍSICAS O MORALES TIENEN EL INTERÉS DE PROPONER PROYECTOS EN MANEJO INTEGRAL DE RESIDUOS		

GOBIERNO DEL ESTADO DE OAXACA
PROGRAMA OPERATIVO ANUAL 2020
MATRÍZ DE INDICADORES PARA RESULTADOS
REPORTE MIR INICIAL

NIVEL	RESUMEN NARRATIVO	INDICADOR			MEDIOS DE VERIFICACIÓN	SUPUESTOS
		A) INDICADOR 1. NOMBRE 4. DIMENSIÓN 7. META ANUAL	2. FÓRMULA DE CÁLCULO 5. FRECUENCIA	3. TIPO 6. SENTIDO		
COMPONENTE	CAPACIDADES TÉCNICAS EN LOS MUNICIPIOS PARA EL MANEJO INTEGRAL DE LOS RESIDUOS SÓLIDOS URBANOS Y DE MANEJO ESPECIAL IMPLEMENTADOS	1 - PORCENTAJE DE MUNICIPIOS QUE CUENTAN CON CAPACIDADES TÉCNICAS MANEJO INTEGRAL DE LOS RESIDUOS SÓLIDOS URBANOS Y DE MANEJO ESPECIAL 2 - (NÚMERO DE MUNICIPIOS ATENDIDOS / NÚMERO DE MUNICIPIOS AGENDADOS) X 100 3 - GESTIÓN 4 - EFICACIA 5 - SEMESTRAL 6 - REGULAR VARIABLES DEL INDICADOR 7 - MUNICIPIOS QUE CUENTAN CON CAPACIDADES TÉCNICAS MANEJO INTEGRAL DE LOS RESIDUOS SÓLIDOS URBANOS Y DE MANEJO ESPECIAL UR 131 ----- 100.0000 UR 561 ----- 100.0000 TOTAL ----- 200.0000			UR 131 BASE DE DATOS DE MUNICIPIOS QUE CUENTAN CON CAPACIDADES TÉCNICAS REALIZADAS, BAJO EL RESGUARDO DEL DPTO. DE MANEJO INTEGRAL DE RESIDUOS DE LA DIRECCIÓN DE CAMBIO CLIMÁTICO Y DESARROLLO SUSTENTABLE DE LA SECRETARÍA DEL MEDIO AMBIENTE, ENERGÍAS Y DESARROLLO SUSTENTABLE UR 561 ARCHIVOS Y EXPEDIENTES EN PODER DEL ORGANISMO	UR 131 INTERES DE AUTORIDADES MUNICIPALES, EN FORTALECER SUS CAPACIDADES TÉCNICAS PARA EL MANEJO DE RESIDUOS SÓLIDOS UR 561 LAS CONDICIONES SOCIALES Y ECONOMICAS SE MANTIENE ESTABLES
ACTIVIDAD	EMITIR DICTAMENES DE PRE FACTIBILIDAD	1 - PORCENTAJE DE DICTAMENES DE PRE FACTIBILIDAD EMITIDOS 2 - (NÚMERO DE DICTÁMENES DE PRE-FACTIBILIDAD EMITIDOS / NÚMERO DE DICTÁMENES DE PRE-FACTIBILIDAD SOLICITADOS) X 100 3 - GESTIÓN 4 - EFICACIA 5 - TRIMESTRAL 6 - ASCENDENTE VARIABLES DEL INDICADOR 7 - NÚMERO DE DICTÁMENES DE PRE FACTIBILIDAD EMITIDOS UR 131 ----- 7.0000 UR 561 ----- 0.0000 TOTAL ----- 7.0000			UR 131 DICTÁMENES DE PRE-FACTIBILIDAD EMITIDOS, BAJO RESGUARDO DEL DPTO. DE MANEJO INTEGRAL DE RESIDUOS DE LA DIRECCIÓN DE CAMBIO CLIMÁTICO Y DESARROLLO SUSTENTABLE DE LA SECRETARÍA DEL MEDIO AMBIENTE, ENERGÍAS Y DESARROLLO SUSTENTABLE UR 561 EMITIR DICTAMENES DE PREFACTIBILIDAD SOLAMENTE ES COMPETENCIA DE LA SEMAEDESO, NO DEL ORGANISMO OPERADOR	UR 131 EXISTEN CONDICIONES POLÍTICO SOCIALES ESTABLES PARA REALIZAR VISITAS DE CAMPO LOS MUNICIPIOS CUENTAN CON LAS CONDICIONES ECONÓMICAS PARA REALIZAR EL PAGO UR 561 ESTA FUNCION NO ES RESPONSABILIDA DE LA UR 561
ACTIVIDAD	IMPARTIR ASESORÍAS TÉCNICAS A MUNICIPIOS Y EMPRESAS PARA EL CORRECTO MANEJO DE RESIDUOS	1 - PORCENTAJE DE ASESORÍAS TÉCNICAS EN LOS SITIOS DE DISPOSICIÓN FINAL IMPARTIDAS 2 - (NÚMERO DE ASESORÍAS TÉCNICAS IMPARTIDAS / NÚMERO DE ASESORÍAS TÉCNICAS SOLICITADAS) X 100 3 - GESTIÓN 4 - EFICACIA 5 - TRIMESTRAL 6 - ASCENDENTE VARIABLES DEL INDICADOR 7 - NÚMERO DE ASESORÍAS TÉCNICAS EN LOS SITIOS DE DISPOSICIÓN FINAL IMPARTIDAS UR 131 ----- 24.0000 UR 561 ----- 0.0000 TOTAL ----- 24.0000			UR 131 ACTAS CIRCUNSTANCIAS DE VISITAS, MINUTAS DE ACUERDOS O LISTAS DE ASISTENCIA DE LAS ASESORÍAS TÉCNICAS IMPARTIDAS, BAJO EL RESGUARDO DE DPTO. DE MANEJO INTEGRAL DE RESIDUOS DE LA DIRECCIÓN DE CAMBIO CLIMÁTICO Y DESARROLLO SUSTENTABLE DE LA SECRETARÍA DEL MEDIO AMBIENTE, ENERGÍAS Y DESARROLLO SUSTENTABLE UR 561 MINUTAS DE TRABAJO Y LISTAS DE ASISTENCIA DE CURSOS Y ASESORIAS IMPARTIDAS A MUNICIPIOS O EMPRESAS RESGUARDADAS EN PODER DE LA UNIDAD DE PROGRAMAS Y PROYECTOS DEL ORGANISMO	UR 131 INTERÉS DE LOS MUNICIPIOS Y EMPRESAS EN EL ASESORAMIENTO PARA EL ADECUADO MANEJO DE LOS RESIDUOS UR 561 SOLICITU DE LOS MUNICIPIOS PARA RECIBIR CURSOS Y ASESORIAS PARA EL ADECUADO MANEJO DE RESIDUOS SOLIDOS
ACTIVIDAD	ELABORAR PROYECTOS EN EL MANEJO INTEGRAL DE LOS RESIDUOS	1 - PORCENTAJE DE PROYECTOS ELABORADOS 2 - (NÚMERO DE PROYECTOS ELABORADOS/PROYECTOS PROGRAMADOS A ELABORAR)*100 3 - GESTIÓN 4 - EFICACIA 5 - TRIMESTRAL 6 - ASCENDENTE VARIABLES DEL INDICADOR 7 - NÚMERO DE PROYECTOS ELABORADOS UR 131 ----- 0.0000 UR 561 ----- 4.0000 TOTAL ----- 4.0000			UR 131 NO APLICA UR 561 LOS EXPEDIENTES TECNICOS SE RESGUARDARAN EN LOS ARVHIVOS DE LA DIRECCION GENERAL Y DE LA UNIDAD DE PROGRAMAS Y PROYECTOS	UR 131 LA UR 131 SEMAEDESO NO PARTICIPA EN ESTA ACTIVIDAD UR 561 LAS CONDICIONES SOCIALES Y ECONOMICAS SE MANTIENEN ESTABLES

GOBIERNO DEL ESTADO DE OAXACA
PROGRAMA OPERATIVO ANUAL 2020
MATRÍZ DE INDICADORES PARA RESULTADOS
REPORTE MIRINICIAL

NIVEL	RESUMEN NARRATIVO	INDICADOR			MEDIOS DE VERIFICACIÓN	SUPUESTOS
		A)INDICADOR 1.NOMBRE 4.DIMENSIÓN 7.META ANUAL	2.FÓRMULA DE CÁLCULO 5.FRECUENCIA	3. TIPO 6.SENTIDO		
ACTIVIDAD	FORMALIZAR CONVENIOS PARA LA PRESTACION DEL SERVICIO DE DISPOSICIÓN FINAL	1 - PORCENTAJE DE CONVENIOS FIRMADOS 2 - (NÚMERO DE CONVENIOS FIRMADOS / NÚMERO DE CONVENIOS SOLICITADOS) X 100 3 - GESTIÓN 4 - EFICACIA 5 - TRIMESTRAL 6 - ASCENDENTE VARIABLES DEL INDICADOR 7 - NÚMERO DE CONVENIOS FIRMADOS UR 131 -----0.0000 UR 561 ----- 39.0000 TOTAL----- 39.0000			UR 131 NO APLICA UR 561 LOS CONVENIOS FORMALIZADOS SE RESGUARDARAN EN LOS ARCHIVOS A CARGO DE LA DIRECCION GENERAL DEL ORGANISMO Y DE LA UNIDAD DE PROGRAMAS Y PROYECTOS	UR 131 NO ES ATRIBUCIÓN DE LA SEMAEDSO UR 561 LAS CONDICIONES SOCIALES Y ECONOMICAS SE MANTIENE ESTABLES
COMPONENTE	OBRA DE INFRAESTRUCTURA PARA LA DISPOSICION FINAL Y SANEAMIENTO DE LOS RESIDUOS SOLIDOS REALIZADAS	1 - PORCENTAJE DE OBRAS DE INFRAESTRUCTURA PARA LA DISPOSICION FINAL Y EL SANEAMIENTO DE LOS RESIDUOS SOLIDOS REALIZADAS 2 - (NUMERO DE OBRAS DE INFRAESTRUCTURA PARA LA DISPOSICION FINAL Y EL SANEAMIENTO DE LOS RESIDUOS SOLIDOS REALIZADAS / NUMERO DE OBRAS DE INFRAESTRUCTURA PARA LA DISPOSICION FINAL Y EL SANEAMIENTO DE LOS RESIDUOS SOLIDOS SOLICITADA)*100 3 - GESTION 4 - EFICACIA 5 - SEMESTRAL 6 - ASCENDENTE VARIABLES DEL INDICADOR 7 - OBRAS DE INFRAESTRUCTURA PARA LA DISPOSICION FINAL Y EL SANEAMIENTO DE LOS RESIDUOS SOLIDOS REALIZADAS UR 106----- 100.0000 UR 131 -----0.0000 UR 561 ----- 100.0000 TOTAL-----200.0000			UR 106 INFORME TRIMESTRAL DE AVANCE FISICO Y FINANCIERO. DISPONIBLE EN LA SUBSECRETARIA DE PLANEACIÓN Y PROGRAMACIÓN DE OBRA. UR 131 INFORME TRIMESTRAL DE AVANCE FISICO Y FINANCIERO, BAJO RESGUARDO DE LA DIRECCIÓN DE CAMBIO CLIMÁTICO Y DESARROLLO SUSTENATABLE UR 561 ARCHVOS EN PODER DEL ORGANISMO	UR 106 EXISTE INTERÉS DE LOS CIUDADANOS PARA LLEVAR A CABO LA OBRA. EXISTE DISPONIBILIDAD PRESUPUESTASL EN LOS FONDOS FEDERALES Y ESTATALES. UR 131 INTERÉS Y PARTICIPACIÓN DE LA CIUDADANÍA Y COMUNIDADES INVOLUCRADAS PARA LLEVAR A CABO LA OBRA. VÍAS Y CAMINOS DE ACCESO EN BUENAS CONDICIONES PARA LA REALIZACIÓN DE LA OBRA. UR 561 LAS CONDICIONES SOCIALES Y ECONOMICAS SE MANTIENEN ESTABLES UR 561 APROBACION DE LOS PROYECTOS EN EL PRESUPUESTO DE EGRESOS DEL ESTADO DE OAXACA
ACTIVIDAD	CONSTRUIR OBRAS DE INFRAESTRUCTURA PARA DISPOSICIÓN FINAL Y EL SANEAMIENTO DE LOS RESIDUOS SÓLIDOS	1 - PORCENTAJE DE OBRAS DE INFRAESTRUCTURA PARA LA DISPOSICIÓN FINAL Y EL SANEAMIENTO DE LOS RESIDUOS SÓLIDOS CONSTRUIDOS 2 - (NÚMERO DE OBRAS DE INFRAESTRUCTURA PARA LA DISPOSICIÓN FINAL Y EL SANEAMIENTO DE LOS RESIDUOS SÓLIDOS CONSTRUIDOS / NUMERO DE OBRAS DE INFRAESTRUCTURA PARA LA DISPOSICIÓN FINAL Y EL SANEAMIENTO DE LOS RESIDUOS SÓLIDOS SOLICITADA) * 100 3 - GESTIÓN 4 - EFICACIA 5 - TRIMESTRAL 6 - ASCENDENTE VARIABLES DEL INDICADOR 7 - NÚMERO DE OBRAS DE INFRAESTRUCTURA PARA LA DISPOSICIÓN FINAL Y EL SANEAMIENTO DE LOS RESIDUOS SÓLIDOS CONSTRUIDOS UR 106 ----- 1.0000 UR 131 -----0.0000 UR 561 ----- 0.0000 TOTAL----- 1.0000			UR 106 INFORME MENSUAL DE AVANCE FÍSICO Y FINANCIERO (IMAFF) INFORMACIÓN DISPONIBLE EN LA SUBSECRETARIA DE PLANEACION Y PROGRAMACIÓN DE OBRA. UR 131 EXPEDIENTE TÉCNICO BAJO RESGUARDO DE LA DIRECCIÓN DE CAMBIO CLIMÁTICO Y DESARROLLO SUSTENTABLE UR 561 EL ORGANISMO OPERADOR DE RESIDUOS SOLIDOS NO REALIZA SANEAMIENTO DE SITIOS DE DISPOSICION FINAL	UR 106 EXISTE LA DISPONIBILIDAD PRESUPUESTAL EN LOS FONDOS FEDERALES Y ESTATALES PARA EL FINANCIAMIENTO DE LAS OBRAS O ACCIONES. UR 131 EXISTE LA DISPONIBILIDAD DE AUTORIDADES MUNICIPALES UR 561 ESTA ACTIVIDAD NO ES RESPONSABILIDAD DE LA UR 561

GOBIERNO DEL ESTADO DE OAXACA
PROGRAMA OPERATIVO ANUAL 2020
MATRÍZ DE INDICADORES PARA RESULTADOS
REPORTE MIRINICIAL



NIVEL	RESUMEN NARRATIVO	INDICADOR			MEDIOS DE VERIFICACIÓN	SUPUESTOS
		A)ID INDICADOR 1.NOMBRE 4.DIMENSIÓN 7.META ANUAL	2.FÓRMULA DE CÁLCULO 5.FRECUENCIA	3. TIPO 6.SENTIDO		
ACTIVIDAD	CONSTRUIR METROS LINEALES DE INFRAESTRUCTURA PARA LA DISPOSICIÓN FINAL DE LOS RESIDUOS SÓLIDOS	1 - PORCENTAJE DE METROS LINEALES DE INFRAESTRUCTURA PARA LA DISPOSICIÓN FINAL DE LOS RESIDUOS SÓLIDOS CONSTRUIDOS 2 - (METROS LINEALES DE INFRAESTRUCTURA PARA LA DISPOSICIÓN FINAL DE LOS RESIDUOS SÓLIDOS CONSTRUIDOS / METROS LINEALES DE INFRAESTRUCTURA PARA LA DISPOSICIÓN FINAL DE LOS RESIDUOS SÓLIDOS PROGRAMADOS A CONSTRUIR) * 100 3 - GESTIÓN 4 - EFICACIA 5 - TRIMESTRAL 6 - ASCENDENTE VARIABLES DEL INDICADOR 7 - METROS LINEALES DE INFRAESTRUCTURA PARA LA DISPOSICIÓN FINAL DE LOS RESIDUOS SÓLIDOS CONSTRUIDOS UR 106 ----- 10.0000 UR 131 ----- 0.0000 UR 561 ----- 0.0000 TOTAL----- 10.0000			UR 106 INFORME MENSUAL DE AVANCE FÍSICO Y FINANCIERO (IMAFF) DISPONIBLE EN LA SUBSECRETARÍA DE PLANEACIÓN Y PROGRAMACIÓN DE OBRA. UR 131 NO APLICA UR 561 LA UR 561 NO PARTICIPA EN ESTA ACTIVIDAD	UR 106 EXISTE DISPONIBILIDAD PRESUPUESTAL EN LOS FONDOS FEDERALES Y ESTATALES PARA FINANCIAR LAS OBRAS O ACCIONES. UR 131 NO SE TIENE PROGRAMADA DICHA ACTIVIDAD PARA SEMAEDESO UR 561 ESTA ACTIVIDAD NO ES RESPONSABILIDAD DE LA UR 561
ACTIVIDAD	REALIZAR OPERACIÓN, MANTENIMIENTO Y MONITOREO AMBIENTAL DEL SITIO DE DISPOSICIÓN FINAL DE RESIDUOS SÓLIDOS, UBICADO EN EL MUNICIPIO DE ZAACHILA, OAXACA	1 - TASA DE VARIACIÓN DE RESIDUOS SÓLIDOS CONFINADOS 2 - [(NÚMERO DE TONELADAS CONFINADAS DEL AÑO ACTUAL / NÚMERO DE TONELADAS CONFINADAS DEL AÑO BASE) - 1 X 100] 3 - GESTIÓN 4 - EFICACIA 5 - TRIMESTRAL 6 - REGULAR VARIABLES DEL INDICADOR 7 - NÚMERO DE VARIACIÓN DE RESIDUOS SÓLIDOS CONFINADOS UR 106 ----- 0.0000 UR 131 ----- 292000.0000 UR 561 ----- 0.0000 TOTAL----- 292000.0000			UR 106 NO APLICA UR 131 REPORTES MENSUALES DE OPERACIÓN DEL SITIO POR PARTE DE LA EMPRESA CONTRATADA, BAJO RESGUARDO DEL DPTO. DE MANEJO INTEGRAL DE RESIDUOS DE LA DIRECCIÓN DE CAMBIO CLIMÁTICO Y DESARROLLO SUSTENTABLE DE LA SECRETARÍA DEL MEDIO AMBIENTE, ENERGÍAS Y DESARROLLO SUSTENTABLE UR 561 LA OPERACION DEL ACTUAL RELLNO SANITARIO SE LLEVARA A CABO A TRAVES DE LA ACTIVIDAD 2165	UR 106 LA UR NO TIENE COMPETENCIA EN ESTE TEMA. UR 131 EXISTEN CONDICIONES POLÍTICO -SOCIALES Y DE SEGURIDAD ESTABLES PARA LA OPERACIÓN DEL BASURERO UR 561 ESTA ACTIVIDAD NO ES RESPONSABILIDAD DE LA UR 561
ACTIVIDAD	ADQUIRIR PREDIOS	1 - PORCENTAJE DE PREDIOS ADQUIRIDOS 2 - (NÚMERO DE PREDIOS ADQUIRIDOS / NÚMERO DE PREDIOS SOLICITADOS) * 100 3 - GESTIÓN 4 - EFICACIA 5 - TRIMESTRAL 6 - ASCENDENTE VARIABLES DEL INDICADOR 7 - NÚMERO DE PREDIOS ADQUIRIDOS UR 106 ----- 0.0000 UR 131 ----- 0.0000 UR 561 ----- 1.0000 TOTAL----- 1.0000			UR 106 NO APLICA UR 131 NO APLICA UR 561 EXPEDIENTES TÉCNICOS EN PODER DE LA DIRECCION GENERAL DEL ORGANISMO Y DADOS DE ALTA EN EL SISTEMA DE INVERSION DE FINANZAS	UR 106 LA UR 106 NO PARTICIPA EN ESTA ACTIVIDAD. UR 131 NO ES ATRIBUCIÓN DE LA SEMAEDESO UR 561 LAS CONDICIONES ECONOMICAS Y SOCIALES PERMANECEN ESTABLES

GOBIERNO DEL ESTADO DE OAXACA
PROGRAMA OPERATIVO ANUAL 2020
MATRÍZ DE INDICADORES PARA RESULTADOS
REPORTE MIRINICIAL



NIVEL	RESUMEN NARRATIVO	INDICADOR			MEDIOS DE VERIFICACIÓN	SUPUESTOS
		A)ID INDICADOR 1.NOMBRE 4.DIMENSIÓN 7.META ANUAL	2.FÓRMULA DE CÁLCULO 5.FRECUENCIA	3. TIPO 6.SENTIDO		
ACTIVIDAD	CONSTRUIR OBRAS DE INFRAESTRUCTURA A PARA LA DISPOSICIÓN FINAL DE LOS RESIDUOS SÓLIDOS	1 - PORCENTAJE DE OBRAS DE INFRAESTRUCTURA CONSTRUIDAS 2 - (NÚMERO DE OBRAS DE INFRAESTRUCTURA CONSTRUIDA / NÚMERO DE OBRAS DE INFRAESTRUCTURA SOLICITADA) * 100 3 - GESTIÓN 4 - EFICACIA 5 - TRIMESTRAL 6 - ASCENDENTE VARIABLES DEL INDICADOR 7 - NÚMERO DE OBRAS DE INFRAESTRUCTURA CONSTRUIDAS UR 106 ----- 1.0000 UR 131 ----- 0.0000 UR 561 ----- 1.0000 TOTAL----- 2.0000			UR 106 INFORME MENSUAL DE AVANCE FÍSICO Y FINANCIERO (IMAFF) DISPONIBLE EN LA SUBSECRETARÍA DE PLANEACIÓN Y PROGRAMACIÓN DE OBRA. UR 131 NO APLICA UR 561 EXPEDIENTE TECNIVO EN PODER DE LA DIRECCION GENERAL DEL ORGANISMO Y DADO DE ALTA EN EL SISTEMA DE INVERSION DE FINANZAS	UR 106 EXISTE LA DISPONIBILIDAD PRESUPUESTAL DE LOS FONDOS FEDERALES Y ESTATALES PARA FINANCIAR LAS OBRAS O ACCIONES. UR 131 NO ES ATRIBUCIÓN DE LA SEMAEDESO UR 561 LAS CONDICIONES SOCIALES Y ECONOMICAS PERMANECEN ESTABLES
ACTIVIDAD	CAPACITAR EN EL MANEJO DE RESIDUOS SOLIDOS A MUNICIPIOS	1 - PORCENTAJE DE PERSONAS CAPACITADAS 2 - (NÚMERO DE PERSONAS CAPACITADAS / NÚMERO DE CAPACITACIONES SOLICITADAS) X 100 3 - GESTIÓN 4 - EFICACIA 5 - TRIMESTRAL 6 - ASCENDENTE VARIABLES DEL INDICADOR 7 - NÚMERO DE PERSONAS CAPACITADAS UR 106 ----- 0.0000 UR 131 ----- 0.0000 UR 561 ----- 120.0000 TOTAL----- 120.0000			UR 106 NO APLICA UR 131 NO APLICA UR 561 MINUTAS DE TRABAJO Y LISTAS DE ASISTENCIA QUE OBRAN EN LOS EXPEDIENTES EN PODER DE LA DIRECCION GENERAL Y DE LA UNIDAD DE PROGRAMAS Y PROYECTOS	UR 106 LA UR 106 NO PARTICIPA EN ESTA ACTIVIDAD. UR 131 NO ES ATRIBUCIÓN DE LA SEMAEDESO UR 561 LAS CONIDICIONES SOCIALES Y ECONOMICAS SE MANTIENEN ESTABLES
ACTIVIDAD	OPERAR SITIOS DE DISPOSICIÓN FINAL DE RESIDUOS SÓLIDOS	1 - PORCENTAJE DE RESIDUOS SOLIDOS CONFINADOS 2 - [(NÚMERO DE TONELADAS CONFINADAS DEL AÑO ACTUAL / NÚMERO DE TONELADAS CONFINADAS DEL AÑO BASE) -1 X 100] 3 - GESTIÓN 4 - EFICACIA 5 - TRIMESTRAL 6 - ASCENDENTE VARIABLES DEL INDICADOR 7 - TONELADAS DE RESIDUOS SÓLIDOS CONFINADOS UR 106 ----- 0.0000 UR 131 ----- 0.0000 UR 561 ----- 216000.0000 TOTAL----- 216000.0000			UR 106 NO APLICA UR 131 NO APLICA UR 561 EXPEDIENTES TECNICOS EN PODER DE LA DIRECCION GENERAL DEL ORGANISMO Y AUTORIZADOS POR EL COMITE CENTRAL DE ADQUISICIONES	UR 106 LA UR 106 NO PARTICIPA EN ESTA ACTIVIDAD. UR 131 NO ES ATRIBUCIÓN DE LA SEMAEDESO UR 561 LAS CONDICIONES SOCIALES Y ECONOMICAS PERMANECEN ESTABLES



GOBIERNO DEL ESTADO
DE OAXACA

**GOBIERNO DEL ESTADO DE OAXACA
PROGRAMA OPERATIVO ANUAL 2020
MATRIZ DE INDICADORES PARA RESULTADOS
REPORTE MIR INICIAL**



DATOS DEL PROGRAMA						
PROGRAMA 193 DESARROLLO DE PROYECTOS DE ENERGÍAS RENOVABLES						
UR Responsable: 131 SECRETARÍA DEL MEDIO AMBIENTE, ENERGÍAS Y DESARROLLO SUSTENTABLE						
ALINEACIÓN						
PLAN ESTATAL DE DESARROLLO						
EJE: OAXACA SUSTENTABLE	TEMA: ENERGÍAS ALTERNATIVAS		OBJETIVO: CONTRIBUIR A LA MITIGACIÓN DEL CAMBIO CLIMÁTICO A TRAVÉS DEL INCREMENTO DE GENERACIÓN DE ENERGÍA ELÉCTRICA MEDIANTE FUENTES LIMPIAS Y RENOVABLES PARA REDUCIR LA EMISIÓN DE GASES DE EFECTO INVERNADERO.			
SECTOR: MEDIO AMBIENTE	SUBSECTOR: ENERGÍAS ALTERNATIVAS					
POBLACIÓN O ÁREA DE ENFOQUE POTENCIAL						
Atributo de la población o área de enfoque:	POBLACIÓN GENERAL DEL ESTADO DE OAXACA	Hombres:	1888678	Mujeres:	2079211	Total: 3967889
INDICADORES PARA RESULTADOS						
NIVEL	RESUMEN NARRATIVO	INDICADOR			MEDIOS DE VERIFICACIÓN	SUPUESTOS
		A)ID INDICADOR 1.NOMBRE 4.DIMENSIÓN 7.META ANUAL	2. FÓRMULA DE CÁLCULO 5.FRECUENCIA	3. TIPO 6.SENTIDO		
FIN	CONTRIBUIR A LA MITIGACIÓN DEL CAMBIO CLIMÁTICO A TRAVÉS DEL INCREMENTO DE GENERACIÓN DE ENERGÍA ELÉCTRICA MEDIANTE FUENTES LIMPIAS Y RENOVABLES .	1 - TASA DE VARIACION DE TONELADAS DE CO2 EVITADAS O MITIGADAS 2 - ((TONELADAS DE CO2 EQUIVALENTE (TCO2E) MITIGADAS O EVITADAS AL AÑO T) / (TONELADAS DE CO2 EQUIVALENTE (TCO2E) MITIGADAS AL AÑO T-1) -1) * 100 3 - ESTRATÉGICO 4 - EFICACIA 5 - ANUAL 6 - DESCENDENTE 7 - 0.0001		EXPEDIENTE DE CAMBIO CLIMATICO 2018-2022 BAJO RESGUARDO DEL DEPARTAMENTO DE IMPACTO Y RIESGO AMBIENTAL DE LA DIRECCIÓN DE CAMBIO CLIMÁTICO Y DESARROLLO SUSTENTABLE. PROGRAMA ESTATAL DE CAMBIO CLIMÁTICO 2016-2022, PÁGINA 65-72 DE INVENTARIOS DE GASES DE EFECTO INVERNADERO	EXISTE EL COMPROMISO EN TODOS LOS NIVELES DE GOBIERNO Y SECTORES SOCIALES PARA COMBATIR EL CAMBIO CLIMÁTICO.	
PROPÓSITO	LA POBLACIÓN EN GENERAL SE BENEFICIA CON LA MITIGACIÓN DE LOS EFECTOS NEGATIVOS DEL CAMBIO CLIMÁTICO	1 - TASA DE VARIACIÓN DE CO2 EQUIVALENTES MITIGADAS POR GENERACIÓN DE ENERGÍA EÓLICA 2 - ((TONELADAS DE CO2 EQ MITIGADAS EN AÑO ACTUAL / TONELADAS DE CO2 EQ MITIGADAS EN AÑO BASE) -1))*100 3 - ESTRATÉGICO 4 - EFICACIA 5 - ANUAL 6 - ASCENDENTE 7 - 20.0000		EXPEDIENTE DE LOS PROYECTOS, ESTA INFORMACIÓN ESTÁ BAJO RESGUARDO EN LA DIRECCIÓN DE ENERGÍAS ALTERNATIVAS Y RENOVABLES	EXISTE EL COMPROMISO EN TODOS LOS NIVELES DE GOBIERNO Y SECTORES SOCIALES PARA COMBATIR EL CAMBIO CLIMÁTICO	
COMPONENTE	PROYECTOS DE ENERGÍAS RENOVABLES GESTIONADOS	1 - MIDE EL NUMERO DE PROYECTOS DE ENERGÍAS RENOVABLES GESTIONADOS RESPECTO A LOS INGRESADOS 2 - (NÚMERO DE PROYECTOS DE ENERGÍAS RENOVABLES GESTIONADOS/NÚMERO DE PROYECTOS DE ENERGÍAS RENOVABLES INGRESADOS)*100 3 - GESTIÓN 4 - EFICACIA 5 - SEMESTRAL 6 - ASCENDENTE VARIABLES DEL INDICADOR 7 - PROYECTOS DE ENERGÍAS RENOVABLES GESTIONADOS UR 131 ---- 100.0000 TOTAL ---- 100.0000		UR 131 EXPEDIENTE DE LOS PROYECTOS GENERADOS, ESTA INFORMACIÓN ESTÁ BAJO RESGUARDO EN LA DIRECCIÓN DE ENERGÍAS ALTERNATIVAS Y RENOVABLES HTTPS://WWW.OAXACA.GOB.MX/SEMAEDES/ENERGIAS-RENOVABLES/	UR 131 LAS FUENTES DE FINANCIAMIENTO APRUEBAN Y MINISTRAN EN TIEMPO Y FORMA LOS RECURSOS	

La Matriz de Indicadores para Resultados (MIR) es un reflejo del estado actual del programa al momento de su elaboración. En consecuencia, las Unidades Ejecutoras de Gasto que registraron "No Aplica" en Medios de Verificación y una justificación en los Supuestos; conforme al avance en el curso normal del ejercicio fiscal 2020 y se genere nueva información, la MIR deberá ser actualizada en lo que respecta a los indicadores, así como el registro de metas y líneas base, elementos que son un referente para el seguimiento y la evaluación.



**GOBIERNO DEL ESTADO DE OAXACA
PROGRAMA OPERATIVO ANUAL 2020
MATRÍZ DE INDICADORES PARA RESULTADOS
REPORTE MIR INICIAL**

NIVEL	RESUMEN NARRATIVO	INDICADOR			MEDIOS DE VERIFICACIÓN	SUPUESTOS
		A)ID INDICADOR 1.NOMBRE 4.DIMENSIÓN 7.META ANUAL	2. FÓRMULA DE CÁLCULO 5.FRECUENCIA	3. TIPO 6.SENTIDO		
ACTIVIDAD	INGRESAR PROYECTOS EJECUTIVOS ANTE LAS VENTANILLAS DE FUENTES DE FINANCIAMIENTO	1 - PORCENTAJE DE PROYECTOS EJECUTIVOS INGRESADOS 2 - (NÚMERO DE PROYECTOS EJECUTIVOS INGRESADOS / NÚMERO DE PROYECTOS PRESENTADOS)*100 3 - GESTIÓN 4 - EFICACIA 5 - TRIMESTRAL 6 - ASCENDENTE VARIABLES DEL INDICADOR 7 - NÚMERO DE PROYECTOS EJECUTIVOS INGRESADOS UR 131 ---- 2.0000 TOTAL ---- 2.0000			UR 131 EXPEDIENTE DE LOS PROYECTOS GENERADOS, ESTA INFORMACIÓN ESTÁ BAJO RESGUARDO EN LA DIRECCIÓN DE ENERGÍAS ALTERNATIVAS Y RENOVABLES HTTPS://WWW.OAXACA.GOB.MX/SEMAEDES/ENERGIAS-RENOVABLES/	UR 131 LAS FUENTES DE FINANCIAMIENTO PUBLIQUEN LAS REGLAS DE OPERACIÓN
ACTIVIDAD	ELABORAR ESTUDIOS Y/O PROYECTOS EJECUTIVO EN MATERIA DE ENERGÍA RENOVABLE	1 - PORCENTAJE DE ESTUDIOS Y/O PROYECTOS EJECUTIVOS EN MATERIA DE ENERGÍA RENOVABLE ELABORADOS 2 - (NÚMERO DE ESTUDIOS Y/O PROYECTOS EJECUTIVOS EN MATERIA DE ENERGÍA RENOVABLE ELABORADOS / NÚMERO DE ESTUDIOS Y/O PROYECTOS EJECUTIVOS EN MATERIA DE ENERGÍA RENOVABLE PLANEADOS)*100 3 - GESTIÓN 4 - EFICACIA 5 - TRIMESTRAL 6 - ASCENDENTE VARIABLES DEL INDICADOR 7 - NÚMERO DE ESTUDIOS Y/O PROYECTOS EJECUTIVOS EN MATERIA DE ENERGÍA RENOVABLE ELABORADOS UR 131 ---- 1.0000 TOTAL ---- 1.0000			UR 131 EXPEDIENTE DE LOS PROYECTOS GENERADOS, ESTA INFORMACIÓN ESTÁ BAJO RESGUARDO EN LA DIRECCIÓN DE ENERGÍAS ALTERNATIVAS Y RENOVABLES HTTPS://WWW.OAXACA.GOB.MX/SEMAEDES/ENERGIAS-RENOVABLES/	UR 131 LA SECRETARÍA DEL MEDIO AMBIENTE, ENERGÍAS Y DESARROLLO SUSTENTABLE CUENTA CON LA CAPACIDAD TÉCNICA
COMPONENTE	PROYECTOS DE EFICIENCIA ENERGÉTICA GESTIONADOS	1 - PROYECTOS DE EFICIENCIA ENERGÉTICA GESTIONADOS 2 - (NÚMERO DE PROYECTOS DE EFICIENCIA ENERGÉTICA GESTIONADOS /NÚMERO DE PROYECTOS DE EFICIENCIA ENERGÉTICA SOLICITADOS)*100 3 - GESTIÓN 4 - EFICACIA 5 - SEMESTRAL 6 - ASCENDENTE VARIABLES DEL INDICADOR 7 - PROYECTOS DE EFICIENCIA ENERGÉTICA GESTIONADOS UR 131 ---- 100.0000 TOTAL ---- 100.0000			UR 131 EXPEDIENTES UNITARIOS DE LOS PROYECTOS DE EFICIENCIA ENERGÉTICA GESTIONADOS, BAJO RESGUARDO DE LA DIRECCIÓN DE ENERGÍAS ALTERNATIVAS Y RENOVABLES,	UR 131 LAS EMPRESAS EÓLICAS INVIERTEN EN EL ESTADO DE OAXACA MEDIANTE LA CREACIÓN DE LAS CONDICIONES ÓPTIMAS POR PARTE DE LA SECRETARÍA DEL MEDIO AMBIENTE, ENERGÍAS Y DESARROLLO SUSTENTABLE
ACTIVIDAD	REALIZAR TALLERES DE EFICIENCIA ENERGÉTICA	1 - PORCENTAJE DE TALLERES REALIZADOS 2 - (NÚMERO DE TALLERES REALIZADOS / NÚMERO DE TALLERES PROGRAMADOS)*100 3 - GESTIÓN 4 - EFICACIA 5 - TRIMESTRAL 6 - ASCENDENTE VARIABLES DEL INDICADOR 7 - NÚMERO DE TALLERES REALIZADOS UR 131 ---- 4.0000 TOTAL ---- 4.0000			UR 131 MINUTAS DE TRABAJO Y MEMORIA FOTOGRÁFICA DE LOS TALLERES, ESTA INFORMACIÓN ESTÁ BAJO RESGUARDO EN LA DIRECCIÓN DE ENERGÍAS ALTERNATIVAS Y RENOVABLES HTTPS://WWW.OAXACA.GOB.MX/SEMAEDES/ENERGIAS-RENOVABLES/	UR 131 EXISTEN CONDICIONES SOCIALES PARA LA REALIZACIÓN DE TALLERES



GOBIERNO DEL ESTADO
DE OAXACA

**GOBIERNO DEL ESTADO DE OAXACA
PROGRAMA OPERATIVO ANUAL 2020
MATRÍZ DE INDICADORES PARA RESULTADOS
REPORTE MIR INICIAL**



NIVEL	RESUMEN NARRATIVO	INDICADOR			MEDIOS DE VERIFICACIÓN	SUPUESTOS
		A)ID INDICADOR 1.NOMBRE 4.DIMENSIÓN 7.META ANUAL	2. FÓRMULA DE CÁLCULO 5.FRECUENCIA	3. TIPO 6.SENTIDO		
ACTIVIDAD	REALIZAR REUNIONES DE COORDINACIÓN CON LA ENTIDAD FEDERAL RESPONSABLE EN MATERIA DE ENERGÍA	1 - PORCENTAJE DE REUNIONES DE COORDINACIÓN CON LA ENTIDAD FEDERAL RESPONSABLE EN MATERIA DE ENERGÍA REALIZADAS 2 - (NÚMERO DE REUNIONES DE COORDINACIÓN REALIZADAS CON LA ENTIDAD FEDERAL RESPONSABLE EN MATERIA DE ENERGÍA/NÚMERO DE REUNIONES DE COORDINACIÓN AGENDADAS CON LA ENTIDAD FEDERAL RESPONSABLE EN MATERIA DE ENERGÍA)*100 3 - GESTIÓN 4 - EFICACIA 5 - TRIMESTRAL 6 - ASCENDENTE VARIABLES DEL INDICADOR 7 - NÚMERO DE REUNIONES DE COORDINACIÓN CON LA ENTIDAD FEDERAL RESPONSABLE EN MATERIA DE ENERGÍA REALIZADAS UR 131 ---- 3.0000 TOTAL ---- 3.0000			UR 131 CONSTANCIAS DE PARTICIPACIÓN BAJO RESGUARDO EN LA DIRECCIÓN DE ENERGÍAS ALTERNATIVAS Y RENOVABLES HTTPS://WWW.OAXACA.GOB.MX/SEMAEDES/ENERGIAS-RENOVABLES/	UR 131 SE ORGANIZAN EVENTOS EN MATERIA DE ENERGÍAS RENOVABLES DE INTERÉS PARA LA SECRETARÍA DEL MEDIO AMBIENTE, ENERGÍAS Y DESARROLLO SUSTENTABLE



GOBIERNO DEL ESTADO
DE OAXACA

**GOBIERNO DEL ESTADO DE OAXACA
PROGRAMA OPERATIVO ANUAL 2020
MATRIZ DE INDICADORES PARA RESULTADOS
REPORTE MIR INICIAL**



DATOS DEL PROGRAMA							
PROGRAMA 194 ORDENAMIENTO TERRITORIAL Y DESARROLLO URBANO							
UR Responsable: 106 SECRETARÍA DE LAS INFRAESTRUCTURAS Y EL ORDENAMIENTO TERRITORIAL SUSTENTABLE			UR's Participantes 516 COMISIÓN PARA LA REGULARIZACIÓN DE LA TENENCIA DE LA TIERRA URBANA DEL ESTADO DE OAXACA				
ALINEACIÓN							
PLAN ESTATAL DE DESARROLLO		EJE: OAXACA SUSTENTABLE		TEMA: ORDENAMIENTO TERRITORIAL		OBJETIVO: CONSOLIDAR EL SISTEMA DE PLANEACIÓN DEL ORDENAMIENTO TERRITORIAL Y DEL DESARROLLO URBANO EN EL ESTADO.	
SECTOR: DESARROLLO URBANO Y ORDENAMIENTO TERRITORIAL		SUBSECTOR: ORDENAMIENTO TERRITORIAL					
POBLACIÓN O ÁREA DE ENFOQUE POTENCIAL							
Atributo de la población o área de enfoque:		MUNICIPIOS CON LOCALIDADES URBANAS DEL ESTADO DE OAXACA		Hombres: 0	Mujeres: 0	Total: 104	
INDICADORES PARA RESULTADOS							
NIVEL	RESUMEN NARRATIVO	INDICADOR				MEDIOS DE VERIFICACIÓN	SUPUESTOS
		A)ID INDICADOR 1.NOMBRE 4.DIMENSIÓN 7.META ANUAL	2. FÓRMULA DE CÁLCULO	3. TIPO	6.SENTIDO		
FIN	CONTRIBUIR A LA CONSOLIDACIÓN DEL SISTEMA DE PLANEACIÓN ESTATAL DEL ORDENAMIENTO TERRITORIAL Y DEL DESARROLLO URBANO EN EL ESTADO.	1 - INDICE DE COMPETITIVIDAD URBANA 2 - CALIFICACIÓN ENTRE CERO Y 100 EN PROPORCIÓN A LA ESCALA UTILIZADA 3 - ESTRATÉGICO 4 - EFICACIA 5 - BIENAL 6 - ASCENDENTE 7 - 39.0000				INDICADOR GENERADO POR EL INSTITUTO MEXICANO DE LA COMPETITIVIDAD VERIFICABLE EN HTTPS://IMCO.ORG.MX/COMPETITIVIDAD/INDICE-DE-COMPETITIVIDAD-URBANA-2016/	SE CUENTA CON INTERÉS Y VOLUNTAD DE LAS AUTORIDADES ESTATALES Y DE LA POBLACION EN LA SENSIBILIZACION, COOPERACIÓN Y COADYUVANCIA PARA EL FORTALECIMIENTO DE LA PLANEACIÓN ESTATAL.
PROPÓSITO	LOS MUNICIPIOS CON LOCALIDADES URBANAS DEL ESTADO DE OAXACA CUENTAN CON PROGRAMAS DE ORDENAMIENTO TERRITORIAL Y/O DESARROLLO URBANO	1 - PORCENTAJE DE MUNICIPIOS CON LOCALIDADES URBANAS DEL ESTADO DE OAXACA CON PROGRAMAS DE ORDENAMIENTO TERRITORIAL Y/ O DESARROLLO URBANO 2 - [(NÚMERO DE MUNICIPIOS CON LOCALIDADES URBANAS DEL ESTADO DE OAXACA CON PROGRAMAS DE ORDENAMIENTO TERRITORIAL Y/ O DESARROLLO URBANO/ TOTAL DE MUNICIPIOS CON LOCALIDADES URBANAS DEL ESTADO DE OAXACA)*100] 3 - ESTRATÉGICO 4 - EFICACIA 5 - ANUAL 6 - ASCENDENTE 7 - 100.0000				REPORTE DE PROGRAMAS DE ORDENAMIENTO TERRITORIAL ELABORADOS, GENERADO POR LA SUBSECRETARIA DE ORDENAMIENTO TERRITORIAL, DISPONIBLE EN LA DIRECCIÓN DE ORDENAMIENTO TERRITORIAL. PROGRAMAS DE ORDENAMIENTO TERRITORIAL ELABORADOS, DISPONIBLES EN LA DIRECCIÓN DE ORDENAMIENTO TERRITORIAL.	QUE SE CUENTE CON LA DISPONIBILIDAD PRESUPUESTAL DE RECURSOS FEDERALES Y ESTATALES PARA EL FINANCIAMIENTO DE LA ELABORACIÓN DE LOS PROGRAMAS DE ORDENAMIENTO TERRITORIAL.
COMPONENTE	ACCIONES DE GESTIÓN PARA EL ORDENAMIENTO TERRITORIAL Y DESARROLLO URBANO	1 - PORCENTAJE DE ACCIONES DE GESTIÓN REALIZADAS 2 - (NUMERO DE ACCIONES DE GESTIÓN REALIZADAS/NUMERO DE ACCIONES DE GESTIÓN PROGRAMADAS A REALIZAR)*100 3 - GESTIÓN 4 - EFICACIA 5 - SEMESTRAL 6 - ASCENDENTE VARIABLES DEL INDICADOR 7 - ACCIONES DE GESTIÓN REALIZADAS UR 106 ---- 0.0000 UR 516 ---- 0.0000 TOTAL ---- 0.0000				UR 106 NO APLICA UR 516 NO APLICA	UR 106 LA UR NO TIENE ASIGNADO RECURSOS EN ESTE COMPONENTE.. UR 516 LA UR NO TIENE ASIGNADO RECURSOS EN ESTE COMPONENTE.

La Matriz de Indicadores para Resultados (MIR) es un reflejo del estado actual del programa al momento de su elaboración. En consecuencia, las Unidades Ejecutoras de Gasto que registraron "No Aplica" en Medios de Verificación y una justificación en los Supuestos; conforme al avance en el curso normal del ejercicio fiscal 2020 y se genere nueva información, la MIR deberá ser actualizada en lo que respecta a los indicadores, así como el registro de metas y líneas base, elementos que son un referente para el seguimiento y la evaluación.



**GOBIERNO DEL ESTADO DE OAXACA
PROGRAMA OPERATIVO ANUAL 2020
MATRIZ DE INDICADORES PARA RESULTADOS
REPORTE MIR INICIAL**



GOBIERNO DEL ESTADO
DE OAXACA

NIVEL	RESUMEN NARRATIVO	INDICADOR			MEDIOS DE VERIFICACIÓN	SUPUESTOS
		A)ID INDICADOR 1.NOMBRE 4.DIMENSIÓN 7.META ANUAL	2. FÓRMULA DE CÁLCULO 5.FRECUENCIA	3. TIPO 6.SENTIDO		
ACTIVIDAD	GESTIONES ADMINISTRATIVAS Y FINANCIERAS	1 - PORCENTAJE DE GESTIONES ADMINISTRATIVAS Y FINANCIERAS REALIZADAS 2 - (NÚMERO DE GESTIONES ADMINISTRATIVAS Y FINANCIERAS REALIZADAS/TOTAL DE GESTIONES REALIZADAS)*100 3 - GESTIÓN 4 - EFICACIA 5 - TRIMESTRAL 6 - ASCENDENTE VARIABLES DEL INDICADOR 7 - NÚMERO DE GESTIONES ADMINISTRATIVAS Y FINANCIERAS REALIZADAS UR 106 ---- 0.0000 UR 516 ---- 0.0000 TOTAL ---- 0.0000			UR 106 NO APLICA UR 516 NO APLICA	UR 106 LA UR NO TIENE ASIGNADO RECURSOS EN ESTA ACTIVIDAD. UR 516 LA UR NO TIENE ASIGNADO RECURSOS EN ESTA ACTIVIDAD
COMPONENTE	PROGRAMAS DE ORDENAMIENTO TERRITORIAL ELABORADOS	1 - PORCENTAJE DE PROGRAMAS DE ORDENAMIENTO TERRITORIAL ELABORADOS Y VALIDADOS 2 - (NUMERO DE PROGRAMAS DE ORDENAMIENTO TERRITORIAL ELABORADOS Y VALIDADOS/NUMERO DE PROGRAMAS DE ORDENAMIENTO TERRITORIAL ELABORADOS Y VALIDADOS CONTEMPLADOS EN EL BANCO DE PROYECTOS)*100 3 - GESTIÓN 4 - EFICACIA 5 - SEMESTRAL 6 - ASCENDENTE VARIABLES DEL INDICADOR 7 - PROGRAMAS DE ORDENAMIENTO TERRITORIAL ELABORADOS Y VALIDADOS UR 106 ---- 2.0000 UR 516 ---- 275.0000 TOTAL ---- 277.0000			UR 106 INFORME MENSUAL DE AVANCE FISICO Y FINANCIERO (IMAFF) DISPONIBLE EN LA SUBSECRETARIA DE PLANEACIÓN Y PROGRAMACIÓN DE OBRA . UR 516 AVANCE DE GESTION, INFORME MENSUAL FINANCIERO , DEPARTAMENTO ADMINISTRATIVO	UR 106 EXISTE LA DISPONIBILIDAD PRESUPUESTAL EN LOS FONDOS FEDERALES Y ESTATALES PARA FINANCIAR LAS ACCIONES. EXISTE INTERÉS DE LAS AUTORIDADES MUNICIPALES PARA LLEVAR A CABO LAS ACCIONES. UR 516 INTERESES DE LOS MUNICIPIOS EN INTEGRARSE AL SISTEMA DE PLANEACIÓN DE ORDENAMIENTO TERRITORIAL Y DESARROLLO URBANO
ACTIVIDAD	ELABORAR PROGRAMAS DE ORDENAMIENTO TERRITORIAL	1 - PORCENTAJE DE PROGRAMAS DE ORDENAMIENTO TERRITORIAL ELABORADOS 2 - (NÚMERO DE PROGRAMAS DE ORDENAMIENTO TERRITORIAL ELABORADOS/NÚMERO DE PROGRAMAS DE ORDENAMIENTO TERRITORIAL ELABORADOS CONTEMPLADOS EN EL BANCO DE PROYECTOS)*100 3 - GESTIÓN 4 - EFICACIA 5 - TRIMESTRAL 6 - ASCENDENTE VARIABLES DEL INDICADOR 7 - NÚMERO DE PROGRAMAS DE ORDENAMIENTO TERRITORIAL ELABORADOS UR 106 ---- 2.0000 UR 516 ---- 1100.0000 TOTAL ---- 1102.0000			UR 106 INFORME MENSUAL DE AVANCE FISICO Y FINANCIERO (IMAFF) DISPONIBLE EN LA SUBSECRETARIA DE PLANEACIÓN Y PROGRAMACIÓN DE OBRA . UR 516 INFORME DE ESCRITURAS Y CERTIFICADOS, UNIDAD DE ANALISIS Y DICTAMINACION	UR 106 EXISTE LA DISPONIBILIDAD PRESUPUESTAL EN LOS FONDOS FEDERALES Y ESTATALES PARA FINANCIAR LAS ACCIONES. EXISTE INTERÉS DE LAS AUTORIDADES MUNICIPALES PARA LLEVAR A CABO LAS ACCIONES. UR 516 EXISTE UNA ADECUADA COORDINACIÓN ENTRE ORGANIZACIONES, COLONIAS Y PRESIDENTES
ACTIVIDAD	VALIDAR PROGRAMAS DE ORDENAMIENTO TERRITORIAL	1 - PORCENTAJE DE PROGRAMAS DE ORDENAMIENTO TERRITORIAL VALIDADOS 2 - (NÚMERO DE PROGRAMAS DE ORDENAMIENTO TERRITORIAL VALIDADOS/NÚMERO DE PROGRAMAS DE ORDENAMIENTO TERRITORIAL VALIDADOS CONTEMPLADOS EN EL BANCO DE PROYECTOS)*100 3 - GESTIÓN 4 - EFICACIA 5 - TRIMESTRAL 6 - ASCENDENTE VARIABLES DEL INDICADOR 7 - NÚMERO DE PROGRAMAS DE ORDENAMIENTO TERRITORIAL VALIDADOS UR 106 ---- 1.0000 UR 516 ---- 1100.0000 TOTAL ---- 1101.0000			UR 106 INFORME MENSUAL DE AVANCE FISICO Y FINANCIERO (IMAFF) DISPONIBLE EN LA SUBSECRETARIA DE PLANEACIÓN Y PROGRAMACIÓN DE OBRA . UR 516 INFORME DE ESCRITURAS Y CERTIFICADOS, UNIDAD DE ANALISIS Y DICTAMINACION	UR 106 EXISTE LA DISPONIBILIDAD PRESUPUESTAL EN LOS FONDOS FEDERALES Y ESTATALES PARA FINANCIAR LAS ACCIONES. EXISTE INTERÉS DE LAS AUTORIDADES MUNICIPALES PARA LLEVAR A CABO LAS ACCIONES. UR 516 EXISTE UNA ADECUADA COORDINACIÓN ENTRE ORGANIZACIONES, COLONIAS Y PRESIDENTES

La Matriz de Indicadores para Resultados (MIR) es un reflejo del estado actual del programa al momento de su elaboración. En consecuencia, las Unidades Ejecutoras de Gasto que registraron "No Aplica" en Medios de Verificación y una justificación en los Supuestos; conforme al avance en el curso normal del ejercicio fiscal 2020 y se genere nueva información, la MIR deberá ser actualizada en lo que respecta a los indicadores, así como el registro de metas y líneas base, elementos que son un referente para el seguimiento y la evaluación.



**GOBIERNO DEL ESTADO DE OAXACA
PROGRAMA OPERATIVO ANUAL 2020
MATRIZ DE INDICADORES PARA RESULTADOS
REPORTE MIR INICIAL**



GOBIERNO DEL ESTADO
DE OAXACA

NIVEL	RESUMEN NARRATIVO	INDICADOR			MEDIOS DE VERIFICACIÓN	SUPUESTOS
		A)ID INDICADOR 1.NOMBRE 4.DIMENSIÓN 7.META ANUAL	2. FÓRMULA DE CÁLCULO 5.FRECUENCIA	3. TIPO 6.SENTIDO		
COMPONENTE	PROGRAMAS DE DESARROLLO URBANO ELABORADOS	1 - PORCENTAJE DE PROGRAMAS DE DESARROLLO URBANO ELABORADOS Y VALIDADOS 2 - (NÚMERO DE PROGRAMAS DE DESARROLLO URBANO ELABORADOS Y VALIDADOS/NÚMERO DE PROGRAMAS DE DESARROLLO URBANO ELABORADOS Y VALIDADOS CONTEMPLADOS EN EL BANCO DE PROYECTOS)*100 3 - GESTIÓN 4 - EFICACIA 5 - SEMESTRAL 6 - ASCENDENTE VARIABLES DEL INDICADOR 7 - PROGRAMAS DE DESARROLLO URBANO ELABORADOS Y VALIDADOS UR 106 ---- 100.0000 TOTAL ---- 100.0000			UR 106 INFORME MENSUAL DE AVANCE FISICO Y FINANCIERO (IMAFF) DISPONIBLE EN LA SUBSECRETARIA DE PLANEACIÓN Y PROGRAMACIÓN DE OBRA .	UR 106 EXISTE LA DISPONIBILIDAD PRESUPUESTAL EN LOS FONDOS FEDERALES Y ESTATALES PARA FINANCIAR LAS ACCIONES. EXISTE INTERÉS DE LAS AUTORIDADES MUNICIPALES PARA LLEVAR A CABO LAS ACCIONES.
ACTIVIDAD	ELABORAR PROGRAMAS DE DESARROLLO URBANO	1 - PORCENTAJE DE PROGRAMAS DE DESARROLLO URBANO ELABORADOS 2 - (NÚMERO DE PROGRAMAS DE DESARROLLO URBANO ELABORADOS/NÚMERO DE PROGRAMAS DE DESARROLLO URBANO ELABORADOS CONTEMPLADOS EN EL BANCO DE PROYECTOS)*100 3 - GESTIÓN 4 - EFICACIA 5 - TRIMESTRAL 6 - ASCENDENTE VARIABLES DEL INDICADOR 7 - NÚMERO DE PROGRAMAS DE DESARROLLO URBANO ELABORADOS UR 106 ---- 1.0000 TOTAL ---- 1.0000			UR 106 INFORME MENSUAL DE AVANCE FISICO Y FINANCIERO (IMAFF) DISPONIBLE EN LA SUBSECRETARIA DE PLANEACIÓN Y PROGRAMACIÓN DE OBRA .	UR 106 EXISTE LA DISPONIBILIDAD PRESUPUESTAL EN LOS FONDOS FEDERALES Y ESTATALES PARA FINANCIAR LAS ACCIONES. EXISTE INTERÉS DE LAS AUTORIDADES MUNICIPALES PARA LLEVAR A CABO LAS ACCIONES.
ACTIVIDAD	VALIDAR PROGRAMAS DE DESARROLLO URBANO	1 - PORCENTAJE DE PROGRAMAS DE DESARROLLO URBANO VALIDADOS 2 - (NÚMERO DE PROGRAMAS DE DESARROLLO URBANO VALIDADOS/NÚMERO DE PROGRAMAS DE DESARROLLO URBANO VALIDADOS CONTEMPLADOS EN EL BANCO DE PROYECTOS)*100 3 - GESTIÓN 4 - EFICACIA 5 - TRIMESTRAL 6 - ASCENDENTE VARIABLES DEL INDICADOR 7 - NÚMERO DE PROGRAMAS DE DESARROLLO URBANO VALIDADOS UR 106 ---- 1.0000 TOTAL ---- 1.0000			UR 106 INFORME MENSUAL DE AVANCE FISICO Y FINANCIERO (IMAFF) DISPONIBLE EN LA SUBSECRETARIA DE PLANEACIÓN Y PROGRAMACIÓN DE OBRA .	UR 106 EXISTE LA DISPONIBILIDAD PRESUPUESTAL EN LOS FONDOS FEDERALES Y ESTATALES PARA FINANCIAR LAS ACCIONES. EXISTE INTERÉS DE LAS AUTORIDADES MUNICIPALES PARA LLEVAR A CABO LAS ACCIONES.

La Matriz de Indicadores para Resultados (MIR) es un reflejo del estado actual del programa al momento de su elaboración. En consecuencia, las Unidades Ejecutoras de Gasto que registraron "No Aplica" en Medios de Verificación y una justificación en los Supuestos; conforme al avance en el curso normal del ejercicio fiscal 2020 y se genere nueva información, la MIR deberá ser actualizada en lo que respecta a los indicadores, así como el registro de metas y líneas base, elementos que son un referente para el seguimiento y la evaluación.



GOBIERNO DEL ESTADO DE OAXACA

**GOBIERNO DEL ESTADO DE OAXACA
PROGRAMA OPERATIVO ANUAL 2020
MATRÍZ DE INDICADORES PARA RESULTADOS
REPORTE MIR INICIAL**



DATOS DEL PROGRAMA						
PROGRAMA 195 PLANEACIÓN TURÍSTICA Y DESARROLLO ESTRATÉGICO						
UR Responsable: 129 SECRETARÍA DE TURISMO			UR's Participantes 603 OFICINA DE CONVENCIONES Y VISITANTES DE OAXACA "OCV OAXACA"			
ALINEACIÓN						
PLAN ESTATAL DE DESARROLLO		FORTALECER, INCREMENTAR Y DIVERSIFICAR LA OFERTA TURÍSTICA ESTATAL MEDIANTE EL DISEÑO E IMPLEMENTACIÓN DE PLANES, PROGRAMAS Y PROYECTOS INTEGRALES DE DESARROLLO TURÍSTICO DESDE CRITERIOS DE COMPETITIVIDAD Y SUSTENTABILIDAD.				
EJE:	OAXACA PRODUCTIVO E INNOVADOR	TEMA:	TURISMO	OBJETIVO:		
SECTOR:	DESARROLLO TURISTICO	SUBSECTOR:	DESARROLLO TURÍSTICO			
POBLACIÓN O ÁREA DE ENFOQUE POTENCIAL						
Atributo de la población o área de enfoque:	MUNICIPIOS CON VOCACIÓN TURÍSTICA DEL ESTADO DE OAXACA	Hombres:	0	Mujeres:	0	Total: 65
INDICADORES PARA RESULTADOS						
NIVEL	RESUMEN NARRATIVO	INDICADOR			MEDIOS DE VERIFICACIÓN	SUPUESTOS
		A)ID INDICADOR 1.NOMBRE 4.DIMENSIÓN 7.META ANUAL	2. FÓRMULA DE CÁLCULO 5.FRECUENCIA	3. TIPO 6.SENTIDO		
FIN	CONTRIBUIR A FORTALECER, INCREMENTAR Y DIVERSIFICAR LA OFERTA TURÍSTICA ESTATAL.	1 - TASA DE VARIACION ANUAL DE LA DERRAMA ECONOMICA GENERADA POR EL TURISMO 2 - ((DERRAMA ECONOMICA TO / DERRAMA ECONOMICA T-1)-1)*100 3 - ESTRATÉGICO 4 - EFICACIA 5 - ANUAL 6 - ASCENDENTE 7 - 4.4000			INDICADORES DE LA ACTIVIDAD TURISTICA 2017, SISTEMA DE INFORMACIÓN TURISTICA ESTATAL (SITE). SECTUR OAXACA. DISPONIBLE EN HTTP://WWW.SECTUR.OAXACA.GOB.MX/WP-CONTENT/UPLOADS/2018/03/01.INDICADORES-TURISMO-2017-CIERRE-DEFINITIVO.PDF	LA FEDERACIÓN INCLUYA A OAXACA EN LA PRIORIZACIÓN DE SUS PLANES LAS CONDICIONES POLÍTICAS, ECONÓMICAS Y SOCIALES SE MANTIENEN ESTABLES Y NO SE PRODUCEN FENÓMENOS NATURALES ADVERSOS.
PROPOSITO	PRODUCTOS TURISTICOS DIVERSIFICADOS EN LOS MUNICIPIOS DEL ESTADO DE OAXACA CON VOCACIÓN TURÍSTICA	1 - TASA DE VARIACION DE AFLUENCIA TURISTICA 2 - [(AFLUENCIA TURÍSTICA EN EL AÑO T/ AFLUENCIA TURÍSTICA EN EL AÑO T-1)-1]*100 3 - ESTRATÉGICO 4 - EFICACIA 5 - ANUAL 6 - ASCENDENTE 7 - 5.9510 1 - PORCENTAJE DE PRODUCTOS TURÍSTICOS DIVERSIFICADOS 2 - [(NÚMERO DE MUNICIPIOS CON DIVERSIFICACIÓN DE PRODUCTOS TURÍSTICOS IMPLEMENTADOS/ NÚMERO DE MUNICIPIOS CON DIVERSIFICACIÓN DE PRODUCTOS TURÍSTICOS PROGRAMADOS)]*100 3 - ESTRATÉGICO 4 - EFICACIA 5 - ANUAL 6 - ASCENDENTE 7 - 100.0000			NOMBRE DEL DOCUMENTO: PRODUCTOS TURÍSTICOS 2017 ÁREA: DIRECCIÓN DE PLANEACIÓN Y DESARROLLO TURÍSTICO HTTPS://WWW.OAXACA.GOB.MX/SECTUR/CATEGORIY/CONVENIOS/	LOS MUNICIPIOS VINCULADOS A LOS PROYECTOS PARTICIPAN Y COLABORAN EN SU REALIZACIÓN.

La Matriz de Indicadores para Resultados (MIR) es un reflejo del estado actual del programa al momento de su elaboración. En consecuencia, las Unidades Ejecutoras de Gasto que registraron "No Aplica" en Medios de Verificación y una justificación en los Supuestos; conforme al avance en el curso normal del ejercicio fiscal 2020 y se genere nueva información, la MIR deberá ser actualizada en lo que respecta a los indicadores, así como el registro de metas y líneas base, elementos que son un referente para el seguimiento y la evaluación.



**GOBIERNO DEL ESTADO DE OAXACA
PROGRAMA OPERATIVO ANUAL 2020
MATRÍZ DE INDICADORES PARA RESULTADOS
REPORTE MIR INICIAL**



GOBIERNO DEL ESTADO
DE OAXACA

NIVEL	RESUMEN NARRATIVO	INDICADOR			MEDIOS DE VERIFICACIÓN	SUPUESTOS
		A)ID INDICADOR 1.NOMBRE 4.DIMENSIÓN 7.META ANUAL	2. FÓRMULA DE CÁLCULO 5.FRECUENCIA	3. TIPO 6.SENTIDO		
COMPONENTE	PLANES ESTRATÉGICOS DESARROLLADOS	1 - PORCENTAJE DE PLANES ESTRATEGICOS DESARROLLADOS 2 - (NUMERO DE PLANES ESTRATEGICOS DESARROLLADOS / NUMERO DE PLANES ESTRATEGICOS PROGRAMADOS) *100 3 - GESTIÓN 4 - EFICACIA 5 - SEMESTRAL 6 - ASCENDENTE VARIABLES DEL INDICADOR 7 - PLANES ESTRATEGICOS DESARROLLADOS UR 129 ---- 100.0000 UR 603 ---- 100.0000 TOTAL ---- 200.0000			UR 129 BOLETÍN INFORMATIVO (CONVENIOS) HTTP://WWW.SECTUR.OAXACA.GOB.MX/?CAT=25 UR 603 LOS MUNICIPIOS CON VOCACION TURISTICA ESTAN DE ACUERDO EN LA IMPLEMENTACION DE PROYECTOS, PARTICIPAN Y COLABORAN EN LA REALIZACION DE CONVENIOS. UR 603 "BOLETÍN INFORMATIVO (CONVENIOS) SISTEMA DE INFORMACIÓN TURÍSTICA ESTATAL (SITE). SECTUR OAXACA. HTTP://WWW.SECTUR.OAXACA.GOB.MX/?CAT=25"	UR 129 LA FEDERACIÓN TIENE TECHOS FINANCIEROS PARA OAXACA UR 603 QUE LOS MUNICIPIOS CON VOCACIÓN TURÍSTICA EJECUTEN LOS CONVENIOS DE COLABORACIÓN DE PROYECTOS ESTRATÉGICOS
ACTIVIDAD	IMPLEMENTAR CONVENIOS DE COORDINACION INSTITUCIONAL	1 - PORCENTAJE DE CONVENIOS DE COORDINACIÓN IMPLEMENTADOS 2 - (NÚMERO DE CONVENIOS DE COORDINACIÓN IMPLEMENTADOS / NÚMERO DE CONVENIOS DE COORDINACIÓN PROGRAMADOS A IMPLEMENTAR) *100 3 - GESTIÓN 4 - EFICACIA 5 - TRIMESTRAL 6 - ASCENDENTE VARIABLES DEL INDICADOR 7 - NÚMERO DE CONVENIOS DE COORDINACIÓN IMPLEMENTADOS UR 129 ---- 1.0000 UR 603 ---- 4.0000 TOTAL ---- 5.0000			UR 129 BOLETÍN INFORMATIVO (CONVENIOS) HTTP://WWW.SECTUR.OAXACA.GOB.MX/?CAT=25 UR 603 REPORTE TRIMESTRAL DE ACTIVIDADES REALIZADOS EN PODER DE LA DIRECCION GENERAL DE LA OFICINA DE CONVENCIONES Y VISITANTES DE OAXACA. UR 603 "BOLETÍN INFORMATIVO (CONVENIOS) SISTEMA DE INFORMACIÓN TURÍSTICA ESTATAL (SITE). SECTUR OAXACA. HTTP://WWW.SECTUR.OAXACA.GOB.MX/?CAT=25"	UR 129 LA FEDERACIÓN TIENE TECHOS FINANCIEROS PARA OAXACA UR 603 LOS MUNICIPIOS CON VOCACION TURISTICA ESTAN DE ACUERDO EN LA IMPLEMENTACION DE PROYECTOS, PARTICIPAN Y COLABORAN EN LA REALIZACION DE CONVENIOS. UR 603 LOS MUNICIPIOS CON VOCACIÓN TURÍSTICA ESTÁN DE ACUERDO EN LA IMPLEMENTACIÓN DE PROYECTOS, PARTICIPAN Y COLABORAN EN SU REALIZACIÓN DE CONVENIOS.
ACTIVIDAD	DESARROLLAR PROYECTOS ESTRATÉGICOS DE TURISMO	1 - PORCENTAJE DE PROYECTOS ESTRATEGICOS AUTORIZADOS 2 - (NÚMERO DE PROYECTOS ESTRATÉGICOS AUTORIZADOS / NÚMERO DE PROYECTOS ESTRATEGICOS ELABORADOS) *100 3 - GESTIÓN 4 - EFICACIA 5 - TRIMESTRAL 6 - ASCENDENTE VARIABLES DEL INDICADOR 7 - PROYECTOS ESTRATÉGICOS AUTORIZADOS UR 129 ---- 53.0000 UR 603 ---- 2.0000 TOTAL ---- 55.0000			UR 129 DOCUMENTACION SOPORTE DE TODOS LOS TRAMITES SE ENCUENTRAN EN PODER DE LA CONTABILIDAD DE LA SECRETARIA DE TURISMO UR 129 BOLETÍN INFORMATIVO (CONVENIOS) HTTP://WWW.SECTUR.OAXACA.GOB.MX/?CAT=25 UR 603 REPORTE TRIMESTRAL DE ACTIVIDADES REALIZADOS EN PODER DE LA DIRECCION GENERAL DE LA OFICINA DE CONVENCIONES Y VISITANTES DE OAXACA.	UR 129 LAS CONDICIONES SOCIOPOLÍTICAS Y CLIMATOLÓGICAS NACIONALES E INTERNACIONALES SE MANTIENEN ESTABLES UR 129 LA FEDERACIÓN TIENE TECHOS FINANCIEROS PARA OAXACA UR 603 LOS DESTINOS TURISTICOS VINCULADOS A LOS PROYECTOS PARTICIPAN Y COLABORAN EN LA REALIZACION DE ACCIONES DE DESARROLLO ESTRATEGICO.

La Matriz de Indicadores para Resultados (MIR) es un reflejo del estado actual del programa al momento de su elaboración. En consecuencia, las Unidades Ejecutoras de Gasto que registraron "No Aplica" en Medios de Verificación y una justificación en los Supuestos; conforme al avance en el curso normal del ejercicio fiscal 2020 y se genere nueva información, la MIR deberá ser actualizada en lo que respecta a los indicadores, así como el registro de metas y líneas base, elementos que son un referente para el seguimiento y la evaluación.



**GOBIERNO DEL ESTADO DE OAXACA
PROGRAMA OPERATIVO ANUAL 2020
MATRÍZ DE INDICADORES PARA RESULTADOS
REPORTE MIR INICIAL**



GOBIERNO DEL ESTADO
DE OAXACA

NIVEL	RESUMEN NARRATIVO	INDICADOR			MEDIOS DE VERIFICACIÓN	SUPUESTOS
		A)ID INDICADOR 1.NOMBRE 4.DIMENSIÓN 7.META ANUAL	2. FÓRMULA DE CÁLCULO 5.FRECUENCIA	3. TIPO 6.SENTIDO		
COMPONENTE	DESTINOS TURÍSTICOS FORTALECIDOS	1 - PORCENTAJE DE MUNICIPIOS CON VOCAACION TURISTICA ATENDIDOS 2 - (NUMERO DE MUNICIPIOS CON VOCAACIONES TURISTICAS ATENDIDOS / NUMERO DE MUNICIPIOS CON VOCAACIONES TURISTICAS CATALOGADOS)*100 3 - GESTIÓN 4 - EFICACIA 5 - SEMESTRAL 6 - ASCENDENTE VARIABLES DEL INDICADOR 7 - MUNICIPIOS CON VOCAACION TURISTICA ATENDIDOS UR 129 ---- 100.0000 UR 603 ---- 100.0000 TOTAL ---- 200.0000			UR 129 BOLETÍN INFORMATIVO (CONVENIOS) HTTP://WWW.SECTUR.OAXACA.GOB.MX/?CAT=25 UR 603 REPORTE TRIMESTRAL DE ACTIVIDADES REALIZADOS EN PODER DE LA DIRECCION GENERAL DE LA OFICINA DE CONVENCIONES Y VISITANTES DE OAXACA.	UR 129 LA FEDERACIÓN INCLUYE A OAXACA EN LA PRIORIZACIÓN DE SUS PLANES DE DESARROLLO. UR 603 QUE LOS PRESTADORES DE SERVICIOS TURISTICOS Y LOS VISITANTES UTILIZAN EL DESARROLLO DE LOS PROGRAMAS EN LA PRIORIZACION DE LOS PLANES ECONOMICOS.
ACTIVIDAD	DESARROLLAR LOS SEGUIMIENTOS DE TURISMO DE REUNIONES Y ROMANCE EN MUNICIPIOS CON VOCACIÓN TURÍSTICA	1 - PORCENTAJE DE PROYECTOS DE DESARROLLO DE TURISMO DE REUNIONES Y ROMANCE REALIZADOS 2 - (NÚMERO DE PROYECTOS DE DESARROLLO DE TURISMO DE REUNIONES Y ROMANCE REALIZADOS / NÚMERO DE PROYECTOS DE DESARROLLO DE TURISMO DE REUNIONES Y ROMANCE PROGRAMADOS)*100 3 - GESTIÓN 4 - EFICACIA 5 - TRIMESTRAL 6 - ASCENDENTE VARIABLES DEL INDICADOR 7 - NÚMERO DE PROYECTOS DE DESARROLLO DE TURISMO DE REUNIONES Y ROMANCE REALIZADOS UR 129 ---- 0.0000 UR 603 ---- 4.0000 TOTAL ---- 4.0000			UR 129 NO APLICA UR 603 REPORTE TRIMESTRAL REALIZADO EN PODER DE LA DIRECCION GENERAL DE LA OFICINA DE CONVENCIONES Y VISITANTES DE OAXACA.	UR 129 NO PARTICIPO PORQUE NO ESTA DENTRO DE MIS ATRIBUCIONES UR 603 LOS PRESTADORES DE SERVICIOS TURISTICOS PARTICIPAN ACTIVAMENTE, ADEMAS QUE LOS VISITANTES INTERVIENEN EN EL DESARROLLO DE LOS SERMENTOS.
ACTIVIDAD	IMPLEMENTAR PROGRAMAS DE EQUIPAMIENTOS TURÍSTICOS	1 - PORCENTAJE DE PROGRAMAS DE EQUIPAMIENTO TURISTICO IMPLEMENTADOS 2 - (NÚMERO DE PROGRAMAS DE EQUIPAMIENTO TURISTICO REALIZADOS / NÚMERO DE PROGRAMAS DE EQUIPAMIENTO TURISTICO PROGRAMADOS A IMPLEMENTAR) * 100 3 - GESTIÓN 4 - EFICACIA 5 - TRIMESTRAL 6 - ASCENDENTE VARIABLES DEL INDICADOR 7 - NÚMERO DE PROGRAMAS DE EQUIPAMIENTO TURISTICO IMPLEMENTADOS UR 129 ---- 3.0000 UR 603 ---- 1.0000 TOTAL ---- 4.0000			UR 129 BOLETÍN INFORMATIVO (CONVENIOS) HTTP://WWW.SECTUR.OAXACA.GOB.MX/?CAT=25 UR 603 REPORTE TRIMESTRAL REALIZADO EN PODER DE LA DIRECCION GENERAL DE LA OFICINA DE CONVENCIONES Y VISITANTES DE OAXACA.	UR 129 LOS MUNICIPIOS VINCULADOS COLABORAN PARA EL DESARROLLO DEL PROYECTO UR 603 LOS PROVEEDORES CUENTAN CON LAS ESPECIFICACIONES NECESARIAS DE LOS INSUMOS Y QUE LA LICITACION SE DE SEGUIMIENTO OPORTUNAMENTE.
ACTIVIDAD	EJECUTAR PROYECTOS PARA EL FORTALECIMIENTO DE LAS INFRAESTRUCTURAS TURÍSTICAS	1 - PORCENTAJE DE PROYECTOS DE FORTALECIMIENTO DE INFRAESTRUCTURA TURÍSTICA EJECUTADOS 2 - (NÚMERO DE PROYECTOS DE FORTALECIMIENTO DE INFRAESTRUCTURA TURISTICA EJECUTADOS/NÚMERO DE PROYECTOS DE FORTALECIMIENTO DE INFRAESTRUCTURA TURISTICA PROGRAMADOS A EJECUTAR)*100 3 - GESTIÓN 4 - EFICACIA 5 - TRIMESTRAL 6 - ASCENDENTE VARIABLES DEL INDICADOR 7 - NÚMERO DE PROYECTOS DE FORTALECIMIENTO DE INFRAESTRUCTURA TURISTICA EJECUTADOS UR 129 ---- 3.0000 UR 603 ---- 0.0000 TOTAL ---- 3.0000			UR 129 BOLETÍN INFORMATIVO (CONVENIOS) HTTP://WWW.SECTUR.OAXACA.GOB.MX/?CAT=25 UR 603 NO APLICA.	UR 129 LOS MUNICIPIOS VINCULADOS A LOS PROYECTOS PARTICIPAN Y COLABORAN EN SU REALIZACIÓN. -LAS CONDICIONES CLIMATOLÓGICAS SON FAVORABLES. UR 603 NO PARTICIPO PORQUE NO ESTA DENTRO DE MIS ATRIBUCIONES

La Matriz de Indicadores para Resultados (MIR) es un reflejo del estado actual del programa al momento de su elaboración. En consecuencia, las Unidades Ejecutoras de Gasto que registraron "No Aplica" en Medios de Verificación y una justificación en los Supuestos; conforme al avance en el curso normal del ejercicio fiscal 2020 y se genere nueva información, la MIR deberá ser actualizada en lo que respecta a los indicadores, así como el registro de metas y líneas base, elementos que son un referente para el seguimiento y la evaluación.



GOBIERNO DEL ESTADO
DE OAXACA

**GOBIERNO DEL ESTADO DE OAXACA
PROGRAMA OPERATIVO ANUAL 2020
MATRÍZ DE INDICADORES PARA RESULTADOS
REPORTE MIR INICIAL**



NIVEL	RESUMEN NARRATIVO	INDICADOR			MEDIOS DE VERIFICACIÓN	SUPUESTOS
		A)ID INDICADOR 1.NOMBRE	2. FÓRMULA DE CÁLCULO	3. TIPO		
		4.DIMENSIÓN 7.META ANUAL	5.FRECUENCIA	6.SENTIDO		
		1 - PORCENTAJE DE METROS CUADRADOS DE OBRA DE INFRAESTRUCTURA TURISTICA CONSTRUIDOS 2 - (METROS CUADRADOS DE OBRA DE INFRAESTRUCTURA TURISTICA CONSTRUIDOS / METROS CUADRADOS DE OBRA DE INFRAESTRUCTURA TURISTICA PROGRAMADOS PARA CONSTRUIR) * 100 3 - GESTIÓN 4 - EFICACIA 5 - TRIMESTRAL 6 - ASCENDENTE VARIABLES DEL INDICADOR 7 - METROS CUADRADOS DE OBRA DE INFRAESTRUCTURA TURISTICA CONSTRUIDOS UR 603 ---- 0.0000 TOTAL ---- 0.0000				



GOBIERNO DEL ESTADO
DE OAXACA

**GOBIERNO DEL ESTADO DE OAXACA
PROGRAMA OPERATIVO ANUAL 2020
MATRÍZ DE INDICADORES PARA RESULTADOS
REPORTE MIR INICIAL**



DATOS DEL PROGRAMA						
PROGRAMA 196 PROFESIONALIZACIÓN TURÍSTICA						
UR Responsable: 129 SECRETARÍA DE TURISMO			UR's Participantes 603 OFICINA DE CONVENCIONES Y VISITANTES DE OAXACA "OCV OAXACA"			
ALINEACIÓN						
PLAN ESTATAL DE DESARROLLO		IMPULSAR LA EXCELENCIA DE LOS SERVICIOS TURÍSTICOS MEDIANTE PROGRAMAS DE PROFESIONALIZACIÓN PARA INCREMENTAR CONSISTENTEMENTE LA COMPETITIVIDAD DE LA OFERTA TURÍSTICA ESTATAL.				
EJE: OAXACA PRODUCTIVO E INNOVADOR		TEMA: TURISMO		OBJETIVO: PROGRAMAS DE PROFESIONALIZACIÓN PARA INCREMENTAR CONSISTENTEMENTE LA COMPETITIVIDAD DE LA OFERTA TURÍSTICA ESTATAL.		
SECTOR: DESARROLLO TURISTICO		SUBSECTOR: DESARROLLO TURÍSTICO				
POBLACIÓN O ÁREA DE ENFOQUE POTENCIAL						
Atributo de la población o área de enfoque:		PRESTADOR DE BIENES Y SERVICIOS TURÍSTICOS	Hombres:	3500	Mujeres:	5900
					Total:	9400
INDICADORES PARA RESULTADOS						
NIVEL	RESUMEN NARRATIVO	INDICADOR			MEDIOS DE VERIFICACIÓN	SUPUESTOS
		A)ID INDICADOR 1.NOMBRE 4.DIMENSIÓN 7.META ANUAL	2. FÓRMULA DE CÁLCULO 5.FRECUENCIA	3. TIPO 6.SENTIDO		
FIN	CONTRIBUIR A LA EXCELENCIA Y PROFESIONALIZACIÓN DE LOS SERVICIOS TURÍSTICOS PARA INCREMENTAR CONSISTENTEMENTE LA COMPETITIVIDAD DE LA OFERTA TURÍSTICA ESTATAL.	1 - TASA DE VARIACIÓN ANUAL DE LA DERRAMA ECONÓMICA GENERADA POR EL TURISMO 2 - $(\text{DERRAMA ECONÓMICA TO} / \text{DERRAMA ECONÓMICA T-1}) - 1$ * 100 3 - ESTRATÉGICO 4 - EFICACIA 5 - ANUAL 6 - ASCENDENTE 7 - 4.4000			INDICADORES DE LA ACTIVIDAD TURISTICA 2017, SISTEMA DE INFORMACIÓN TURISTICA ESTATAL (SITE). SECTUR OAXACA. DISPONIBLE EN HTTP://WWW.SECTUR.OAXACA.GOB.MX/WP-CONTENT/UPLOADS/2018/03/01.INDICADORES-TURISMO-2017-CIERRE-DEFINITIVO.PDF	LAS CONDICIONES SOCIALES, ECONÓMICAS, LABORALES Y POLÍTICAS SE MANTIENEN ESTABLES.
PROPOSITO	EL ESTADO DE OAXACA CUENTA CON PRESTADORES DE SERVICIOS TURISTICOS PROFESIONALIZADOS	1 - PORCENTAJE DE PRESTADORES DE SERVICIOS TURISTICOS PROFESIONALIZADOS 2 - $[(\text{NÚMERO DE PST PROFESIONALIZADOS} / \text{TOTAL DE PST DEL ESTADO}) * 100]$ 3 - ESTRATÉGICO 4 - EFICACIA 5 - ANUAL 6 - ASCENDENTE 7 - 200.0000			INFORMACION DISPONIBLE HTTP://WWW.SECTUR.OAXACA.GOB.MX/?PAGE_ID=23 REPORTES ESTADÍSTICOS. SECRETARÍA DE TURISMO	LOS PRESTADORES DE SERVICIOS APLICAN LA PROFESIONALIZACIÓN

La Matriz de Indicadores para Resultados (MIR) es un reflejo del estado actual del programa al momento de su elaboración. En consecuencia, las Unidades Ejecutoras de Gasto que registraron "No Aplica" en Medios de Verificación y una justificación en los Supuestos; conforme al avance en el curso normal del ejercicio fiscal 2020 y se genere nueva información, la MIR deberá ser actualizada en lo que respecta a los indicadores, así como el registro de metas y líneas base, elementos que son un referente para el seguimiento y la evaluación.



GOBIERNO DEL ESTADO
DE OAXACA

**GOBIERNO DEL ESTADO DE OAXACA
PROGRAMA OPERATIVO ANUAL 2020
MATRÍZ DE INDICADORES PARA RESULTADOS
REPORTE MIR INICIAL**



NIVEL	RESUMEN NARRATIVO	INDICADOR			MEDIOS DE VERIFICACIÓN	SUPUESTOS
		A)ID INDICADOR 1.NOMBRE 4.DIMENSIÓN 7.META ANUAL	2. FÓRMULA DE CÁLCULO 5.FRECUENCIA	3. TIPO 6.SENTIDO		
COMPONENTE	CAPACITACIONES IMPARTIDAS	1 - TASA DE PERSONAL DE EMPRESAS TURISTICAS CAPACITADO 2 - ((NUMERO DE PERSONAL DE EMPRESAS TURISTCAS CAPACITADO EN EL PERIODO T/ NUMERO DE PERSONAL DE EMPRESAS TURISTCAS CAPACITADO EN EL PERIODO T-1)-1) * 100 3 - GESTIÓN 4 - EFICACIA 5 - SEMESTRAL 6 - ASCENDENTE VARIABLES DEL INDICADOR 7 - PERSONAL DE EMPRESAS TURISTICAS CAPACITADO UR 129 ---- 2000.0000 UR 603 ---- 33.0000 TOTAL ---- 2033.0000			UR 129 LA DOCUMENTACION SE ENCUENETRA EN PODER DE LA DIRECCION DE PROFESIONALIZACION DE LA SECRETARIA DE TURISMO UR 603 INFORMACION TRIMESTRAL DISPONIBLE EN LA DIRECCIÓN GENERAL DE LA OFICINA DE CONVENCIONES Y VISITANTES DE OAXACA UR 603 INFORMACION DISPONIBLE HTTP://WWW.SECTUR.OAXACA.GOB.MX/?PAGE_ID=23 DEPARTAMENTO DE CAPACITACION Y CULTURA TURISTICA DE LA SECRETARIA DE TURISMO Y LA DIRECCIÓN DE LA OFICINA DE CONVENCIONES Y VISITANTES DE OAXACA	UR 129 LAS CONDICIONES SOCIALES SE MANTENGAN ESTABLES UR 603 LOS PRESTADORES DE SERVICIOS TURISTICOS APLICAN LOS CONOCIMIENTOS Y APRENDIZAJES ADQUIRIDOS EN LA CAPACITACIÓN.
ACTIVIDAD	IMPARTIR CURSOS EN MATERIA TURISTICA	1 - PORCENTAJE DE CURSOS IMPARTIDOS 2 - (NÚMERO DE CURSOS IMPARTIDOS/NÚMERO DE CURSOS SOLICITADOS)* 100 3 - GESTIÓN 4 - EFICACIA 5 - TRIMESTRAL 6 - ASCENDENTE VARIABLES DEL INDICADOR 7 - NÚMERO DE CURSOS IMPARTIDOS UR 129 ---- 362.0000 UR 603 ---- 3.0000 TOTAL ---- 365.0000			UR 129 NFORMACION DISPINIBLE HTTP://WWW.SECTUR.OAXACA.GOB.MX/?PAGE_ID=23 DEPARTAMENTO DE CAPACITACION Y CULTURA TURISTICA SECRETARIA DE TURISMO UR 129 DOCUMENTACION SOPORTE DE TODOS LOS TRAMITES SE ENCUENTRAN EN PODER DE LA CONTABILIDAD DE LA SECRETARIA DE TURISMO UR 603 INFORMACION DISPONIBLE EXPEDIENTE DE LA ACTIVIDAD. INFORME TRIMESTRAL. LISTA DE PARTICIPANTES. REFERENCIA: DEPARTAMENTO DE ATENCIÓN A GRUPOS. DISPONIBLE EN: TRANSPARENCIAOOCVOAXACA.COM ARTÍCULO 70 FRACCIÓN V.	UR 129 LOS PRESTADORES DE SERVICIO SOCIAL ESTAN INTERESADOS EN LIBERAR SU SERVICIO DENTRO DEL SECTOR TURISTICO. UR 129 LAS CONDICIONES SOCIOPOLÍTICAS Y CLIMATOLÓGICAS NACIONALES E INTERNACIONALES SE MANTIENEN ESTABLES UR 603 LOS PRESTADORES DE SERVICIOS TURÍSTICOS ASISTEN Y PARTICIPEN CON INTERÉS EN EL CURSO DE CAPACITACIÓN
ACTIVIDAD	REALIZAR PLATICAS DE SENSIBILIZACION	1 - PORCENTAJE DE PLATICAS DE SENSIBILIZACION REALIZADAS 2 - (NÚMERO DE PLÁTICAS REALIZADAS DE SENSIBILIZACIÓN REALIZADAS / NÚMERO DE PLÁTICAS DE SENSIBILIZACIÓN SOLICITADAS)*100 3 - GESTIÓN 4 - EFICACIA 5 - TRIMESTRAL 6 - ASCENDENTE VARIABLES DEL INDICADOR 7 - NÚMERO DE PLATICAS DE SENSIBILIZACIÓN REALIZADAS UR 129 ---- 20.0000 UR 603 ---- 0.0000 TOTAL ---- 20.0000			UR 129 INFORMACION DISPINIBLE HTTP://WWW.SECTUR.OAXACA.GOB.MX/?PAGE_ID=23 DEPARTAMENTO DE CAPACITACION Y CULTURA TURISTICA SECRETARIA DE TURISMO UR 603 NO APLICA	UR 129 LA SOCIEDAD TIENE APERTURA E INTERES EN LOS TEMAS DE CULTURA TURSTICA Y TRATA DE PERSONAS UR 603 NO PARTICIPO PORQUE NO ESTA DENTRO DE MIS ATRIBUCIONES



**GOBIERNO DEL ESTADO DE OAXACA
PROGRAMA OPERATIVO ANUAL 2020
MATRÍZ DE INDICADORES PARA RESULTADOS
REPORTE MIR INICIAL**



GOBIERNO DEL ESTADO
DE OAXACA

NIVEL	RESUMEN NARRATIVO	INDICADOR			MEDIOS DE VERIFICACIÓN	SUPUESTOS
		A)ID INDICADOR 1.NOMBRE 4.DIMENSIÓN 7.META ANUAL	2. FÓRMULA DE CÁLCULO 5.FRECUENCIA	3. TIPO 6.SENTIDO		
ACTIVIDAD	IMPARTIR CURSOS DE "EMBAJADORES TURÍSTICOS"	1 - PORCENTAJE DE PRESTADORES DE SERVICIO SOCIAL CAPACITADOS 2 - (NÚMERO DE PRESTADORES DE SERVICIOS CAPACITADOS / NÚMERO DE CURSOS AGENDADOS) X100 3 - GESTIÓN 4 - EFICACIA 5 - TRIMESTRAL 6 - ASCENDENTE VARIABLES DEL INDICADOR 7 - NÚMERO DE PRESTADORES DE SERVICIO SOCIAL CAPACITADOS UR 129 ---- 120.0000 UR 603 ---- 0.0000 TOTAL ---- 120.0000			UR 129 INFORMACION DISPONIBLE HTTP://WWW.SECTUR.OAXACA.GOB.MX/?PAGE_ID=23 DEPARTAMENTO DE CAPACITACION Y CULTURA TURISTICA SECRETARIA DE TURISMO UR 603 NO APLICA	UR 129 LOS PRESTADORES DE SERVICIO SOCIAL ESTAN INTERESADOS EN LIBERAR SU SERVICIO DENTRO DEL SECTOR TURISTICO. UR 603 NO PARTICIPO PORQUE NO ESTA DENTRO DE MIS ATRIBUCIONES
COMPONENTE	CERTIFICACIONES REALIZADAS	1 - TASA DE DISTINTIVOS DE CALIDAD AUTORIZADOS 2 - (NUMERO DE DISTINTIVOS TURISTICOS OTORGADOS/ NUMERO DE DISTINTIVOS TURISTICOS OTORGADOS DEL SEMESTRE ANTERIOR) *100 3 - GESTIÓN 4 - EFICACIA 5 - SEMESTRAL 6 - ASCENDENTE VARIABLES DEL INDICADOR 7 - DISTINTIVOS DE CALIDAD AUTORIZADOS UR 129 ---- 90.0000 UR 603 ---- 60.0000 TOTAL ---- 150.0000			UR 129 EN PODER DE LA DIRECCION DE PROFESIONALIZACION LAS LISTAS DE CURSOS Y NUMEROS DE PRESTADORES DE SERVICIOS UR 603 INFORMACION DISPONIBLE EN LA DIRECCION GENERAL DE LA OFICINA DE CONVENCIONES Y VISITANTES DE OAXACA UR 603 INFORMACION DISPONIBLE HTTP://WWW.SECTUR.OAXACA.GOB.MX/?PAGE_ID=23 DEPARTAMENTO DE CERTIFICACIÓN Y COMPETITIVIDAD TURISTICA SECRETARIA DE TURISMO	UR 129 LAS CONDICIONES SOCIALES SE MANTENGAN ESTABLES UR 603 LOS PRESTADORES DE SERVICIOS TURÍSTICOS UTILICEN Y APROVECHEN LAS CERTIFICACIONES EN SUS PRODUCTOS Y SERVICIOS
ACTIVIDAD	CERTIFICAR DESTINOS TURÍSTICOS	1 - PORCENTAJE DE DESTINOS CERTIFICADOS 2 - (NÚMERO DE DESTINOS CERTIFICADOS/NÚMERO DE DESTINOS PROGRAMADOS A CERTIFICAR)* 100 3 - GESTIÓN 4 - EFICACIA 5 - TRIMESTRAL 6 - ASCENDENTE VARIABLES DEL INDICADOR 7 - NÚMERO DE DESTINOS CERTIFICADOS UR 129 ---- 1.0000 UR 603 ---- 0.0000 TOTAL ---- 1.0000			UR 129 FUENTE: SECRETARIA DE TURISMO DEPARTAMENTO DE CERTIFICACIÓN Y COMPETITIVIDAD TURISTICA CONSULTAR: HTTP://WWW.SECTUR.OAXACA.GOB.MX/?PAGE_ID=23 129 LISTA DE CURSOS, REPORTES, FOTOGRAFÍAS, CONSTANCIAS ENTREGADAS UR 603 NO APLICA	UR 129 LAS AUTORIDADES Y LOS PRESTADORES DE SERVICIOS ESTÁN INTERESADAS Y COLABORAN PARA OBTENER LAS CERTIFICACIONES UR 603 NO PARTICIPO PORQUE NO ESTA DENTRO DE MIS ATRIBUCIONES
ACTIVIDAD	CERTIFICAR EMPRESAS TURÍSTICAS	1 - PORCENTAJE DE EMPRESAS TURÍSTICAS CERTIFICADAS 2 - (NÚMERO DE EMPRESAS CERTIFICADAS/NÚMERO DE EMPRESAS CONVOCADAS) *100 3 - GESTIÓN 4 - EFICACIA 5 - TRIMESTRAL 6 - ASCENDENTE VARIABLES DEL INDICADOR 7 - NÚMERO DE EMPRESAS TURÍSTICAS CERTIFICADAS UR 129 ---- 30.0000 UR 603 ---- 0.0000 TOTAL ---- 30.0000			UR 129 INFORMACION DISPONIBLE HTTP://WWW.SECTUR.OAXACA.GOB.MX/?PAGE_ID=23 FUENTE DEPARTAMENTO DE CERTIFICACIÓN Y COMPETITIVIDAD TURISTICA, SECRETARIA DE TURISMO UR 603 NO APLICA	UR 129 LOS PROPIETARIOS DE LAS EMPRESAS TURÍSTICAS TIENEN INTERES EN OBTNER SU CERTIFICACION UR 603 NO PARTICIPO PORQUE NO ESTA DENTRO DE MIS ATRIBUCIONES

La Matriz de Indicadores para Resultados (MIR) es un reflejo del estado actual del programa al momento de su elaboración. En consecuencia, las Unidades Ejecutoras de Gasto que registraron "No Aplica" en Medios de Verificación y una justificación en los Supuestos; conforme al avance en el curso normal del ejercicio fiscal 2020 y se genere nueva información, la MIR deberá ser actualizada en lo que respecta a los indicadores, así como el registro de metas y líneas base, elementos que son un referente para el seguimiento y la evaluación.



**GOBIERNO DEL ESTADO DE OAXACA
PROGRAMA OPERATIVO ANUAL 2020
MATRÍZ DE INDICADORES PARA RESULTADOS
REPORTE MIR INICIAL**

GOBIERNO DEL ESTADO
DE OAXACA



NIVEL	RESUMEN NARRATIVO	INDICADOR			MEDIOS DE VERIFICACIÓN	SUPUESTOS
		A)ID INDICADOR 1.NOMBRE	2. FÓRMULA DE CÁLCULO	3. TIPO		
		4.DIMENSIÓN	5.FRECUENCIA	6.SENTIDO		
		7.META ANUAL				
ACTIVIDAD	REALIZAR CERTIFICACIONES ESPECIALIZADAS	1 - PORCENTAJE DE EMPRESAS CERTIFICADAS 2 - (NÚMERO DE EMPRESAS CERTIFICADAS/NÚMERO DE EMPRESAS PROGRAMADAS A CERTIFICAR) *100 3 - GESTIÓN 4 - EFICACIA 5 - TRIMESTRAL 6 - ASCENDENTE VARIABLES DEL INDICADOR 7 - NÚMERO DE EMPRESAS CERTIFICADAS UR 129 ---- 54.0000 UR 603 ---- 30.0000 TOTAL ---- 84.0000			UR 129 LA DOCUMENTACION SE ENCUENTRA EBN LA CONTABILIDAD DE LA SECRETARIA DE TURISMO UR 603 EXPEDIENTE DE LA ACTIVIDAD. INFORME TRIMESTRAL. LISTA DE PARTICIPANTES. REFERENCIA: DEPARTAMENTO DE ATENCIÓN A GRUPOS. DISPONIBLE EN: TRANSPARENCIAOACOVOAXACA.COM ARTÍCULO 70 FRACCIÓN V.	UR 129 LAS CONDICIONES SOCIOPOLÍTICAS Y CLIMATOLÓGICAS NACIONALES E INTERNACIONALES SE MANTIENEN ESTABLES UR 603 LOS PRESTADORES DE SERVICIOS TURÍSTICOS TENGAN EL INTERÉS Y PARTICIPAN EN LA CERTIFICACIÓN EN SUS PRODUCTOS Y SERVICIOS
ACTIVIDAD	ORGANIZAR CURSOS PARA LA ACREDITACION DE GUÍAS DE TURISTAS	1 - PORCENTAJE DE CREDENCIALES DE CERTIFICACIÓN OTORGADAS 2 - (NÚMERO DE CREDENCIALES DE CERTIFICACIÓN OTORGADAS / NÚMERO DE GUÍAS DE TURISTAS INSCRITOS) X100 3 - GESTIÓN 4 - EFICACIA 5 - TRIMESTRAL 6 - ASCENDENTE VARIABLES DEL INDICADOR 7 - NÚMERO DE CREDENCIALES DE CERTIFICACIÓN OTORGADAS UR 129 ---- 16.0000 UR 603 ---- 0.0000 TOTAL ---- 16.0000			UR 129 INFORMACION DISPONIBLE HTTP://WWW.SECTUR.OAXACA.GOB.MX/?PAGE_ID=23 DEPARTAMENTO DE CERTIFICACIÓN Y COMPETITIVIDAD TURISTICA SECRETARIA DE TURISMO UR 603 NO APLICA	UR 129 LOS PRESTADORES DE SERVICIOS ESTÁN INTERESADAS Y COLABORAN PARA OBTENER LAS CERTIFICACIONES UR 603 NO PARTICIPO PORQUE NO ESTA DENTRO DE MIS ATRIBUCIONES
COMPONENTE	ASISTENCIAS A TURISTAS OTORGADAS	1 - TASA DE TURISTAS ASISTIDOS 2 - [(NUMERO DE TURISTAS ATENDIDOS/ NUMERO DE TURISTAS AÑO BASE T)-1] *100 3 - GESTIÓN 4 - EFICACIA 5 - SEMESTRAL 6 - ASCENDENTE VARIABLES DEL INDICADOR 7 - TURISTAS ASISTIDOS UR 129 ---- 727.0000 TOTAL ---- 727.0000			UR 129 INFORMACION DISPONIBLE HTTP://WWW.SECTUR.OAXACA.GOB.MX/?PAGE_ID=23 DEPARTAMENTO DE ATENCION Y ASISTENCIA AL TURISTA. SECRETARIA DE TURISMO	UR 129 LAS CONDICIONES SOCIALES SE MANTENGAN ESTABLES
ACTIVIDAD	DAR ATENCION A LOS TURISTAS EN LOS MODULOS DE INFORMACIÓN	1 - PORCENTAJE DE TURISTAS ATENDIDOS 2 - (NÚMERO DE TURISTAS ATENDIDOS/ NÚMERO DE TURISTAS PROYECTADOS) X100 3 - GESTIÓN 4 - EFICACIA 5 - TRIMESTRAL 6 - ASCENDENTE VARIABLES DEL INDICADOR 7 - NÚMERO DE TURISTAS ATENDIDOS UR 129 ---- 51306.0000 TOTAL ---- 51306.0000			UR 129 INFORMACION DISPONIBLE HTTP://WWW.SECTUR.OAXACA.GOB.MX/?PAGE_ID=23 DEPARTAMENTO DE ATENCION Y ASISTENCIA AL TURISTA. SECRETARIA DE TURISMO	UR 129 LAS CONDICIONES SOCIALES SE MANTENGAN ESTABLES Y LOS TURISTAS NACIONALES Y EXTRANJEROS ACUDAN A LOS MODULOS DE INFORMACIÓN



GOBIERNO DEL ESTADO DE OAXACA
PROGRAMA OPERATIVO ANUAL 2020
MATRÍZ DE INDICADORES PARA RESULTADOS
REPORTE MIR INICIAL



GOBIERNO DEL ESTADO
DE OAXACA

NIVEL	RESUMEN NARRATIVO	INDICADOR			MEDIOS DE VERIFICACIÓN	SUPUESTOS
		A)ID INDICADOR 1.NOMBRE 4.DIMENSIÓN 7.META ANUAL	2. FÓRMULA DE CÁLCULO 5.FRECUENCIA	3. TIPO 6.SENTIDO		
ACTIVIDAD	DAR ATENCION A LOS TURISTAS AFECTADOS	1 - PORCENTAJE DE QUEJAS ATENDIDAS DE TURISTAS AFECTADOS 2 - (NÚMERO DE QUEJAS ATENDIDAS DE TURISTAS AFECTADOS/ NÚMERO DE QUEJAS RECIBIDAS POR TURISTAS AFECTADOS) X 100 3 - GESTIÓN 4 - EFICACIA 5 - TRIMESTRAL 6 - ASCENDENTE VARIABLES DEL INDICADOR 7 - NÚMERO DE QUEJAS ATENDIDAS DE TURISTAS AFECTADOS UR 129 ---- 39.0000 TOTAL ---- 39.0000			UR 129 INFORMACION DISPONIBLE , REPORTES , LISTAS DE ATENDIDOS, REPORTES, CARPETAS DE TRABAJO, BAJO RESGUARDO DEL CENTRO PROTECCION AL TURISTA, SECRETARIA DE TURISMO	UR 129 QUE LOS TURISTAS AFECTADOS ACUDAN A PRRESENTAR SU QUEJA AL CENTRO DE PROTECCION AL TURISTA.
COMPONENTE	VERIFICACIONES NORMATIVAS REALIZADAS	1 - PORCENTAJE DE VERIFICACIONES NORMATIVAS REALIZADAS 2 - (NUMERO DE VERIFICACIONES NORMATIVAS REALIZADAS / NUMERO DE VERIFICACIONES NORMATIVAS PROGRAMADAS)*100 3 - GESTIÓN 4 - EFICACIA 5 - SEMESTRAL 6 - ASCENDENTE VARIABLES DEL INDICADOR 7 - VERIFICACIONES NORMATIVAS REALIZADAS UR 129 ---- 105.2632 TOTAL ---- 105.2632			UR 129 INFORMACION DISPONIBLE HTTP://WWW.SECTUR.OAXACA.GOB.MX/?PAGE_ID=23 DEPARTAMENTO DE CERTIFICACIÓN Y COMPETITIVIDAD TURISTICA. SECRETARIA DE TURISMO	UR 129 LOS PRESTADORES DE SERVICIOS ESTAN EN LA DISPOSICIÓN DE LA MEJORA CONTINUA.
ACTIVIDAD	VERIFICAR EL CUMPLIMIENTO DE LA NORMATIVIDAD TURÍSTICA	1 - PORCENTAJE DE PRESTADORES DE SERVICIOS TURISTICOS NORMADOS 2 - (NÚMERO DE VERIFICACIONES NORMATIVAS REALIZADAS / NÚMERO DE VERIFICACIONES NORMATIVAS PROGRAMADAS A REALIZAR)*100 3 - GESTIÓN 4 - EFICACIA 5 - TRIMESTRAL 6 - ASCENDENTE VARIABLES DEL INDICADOR 7 - NÚMERO DE PRESTADORES DE SERVICIOS TURISTICOS NORMADOS UR 129 ---- 300.0000 TOTAL ---- 300.0000			UR 129 INFORMACION DISPONIBLE: HTTP://WWW.SECTUR.OAXACA.GOB.MX/?PAGE_ID=23 DEPARTAMENTO DE CERTIFICACIÓN Y COMPETITIVIDAD TURISTICA SECRETARIA DE TURISMO	UR 129 LOS PRESTADORES DE SERVICIOS CUMPLEN CON LOS REQUISITOS DE LA NORMATIVIDAD
ACTIVIDAD	REALIZAR VISITAS DE VERIFICACION	1 - PORCENTAJE DE PRESTADORES DE SERVICIOS TURISTICOS VERIFICADOS 2 - (NÚMERO DE PRESTADORES DE SERVICIOS TURISTICOS VERIFICADOS /NUMERO DE PRESTADORES DE SERVICIOS TURISTICOS PROGRAMADOS)*100 3 - GESTIÓN 4 - EFICACIA 5 - TRIMESTRAL 6 - ASCENDENTE VARIABLES DEL INDICADOR 7 - NÚMERO DE PRESTADORES DE SERVICIOS TURISTICOS VERIFICADOS UR 129 ---- 400.0000 TOTAL ---- 400.0000			UR 129 INFORMACION DISPONIBLE HTTP://WWW.SECTUR.OAXACA.GOB.MX/?PAGE_ID=23F DEPARTAMENTO DE CERTIFICACIÓN Y COMPETITIVIDAD TURISTICA , SECRETARIA DE TURISMO	UR 129 LOS PRESTADORES DE SERVICIOS COLABORAN PARA LA REALIZACION DE LAS DE VERIFICACION

La Matriz de Indicadores para Resultados (MIR) es un reflejo del estado actual del programa al momento de su elaboración. En consecuencia, las Unidades Ejecutoras de Gasto que registraron "No Aplica" en Medios de Verificación y una justificación en los Supuestos; conforme al avance en el curso normal del ejercicio fiscal 2020 y se genere nueva información, la MIR deberá ser actualizada en lo que respecta a los indicadores, así como el registro de metas y líneas base, elementos que son un referente para el seguimiento y la evaluación.



GOBIERNO DEL ESTADO
DE OAXACA

**GOBIERNO DEL ESTADO DE OAXACA
PROGRAMA OPERATIVO ANUAL 2020
MATRIZ DE INDICADORES PARA RESULTADOS
REPORTE MIR INICIAL**



DATOS DEL PROGRAMA						
PROGRAMA 197 COMERCIALIZACIÓN TURÍSTICA						
UR Responsable: 129 SECRETARÍA DE TURISMO			UR's Participantes 603 OFICINA DE CONVENCIONES Y VISITANTES DE OAXACA "OCV OAXACA"			
ALINEACIÓN						
PLAN ESTATAL DE DESARROLLO		DISEÑAR SISTEMAS EFICIENTES Y ACTUALIZADOS DE COMERCIALIZACIÓN PARA				
EJE: OAXACA PRODUCTIVO E INNOVADOR	TEMA: TURISMO	OBJETIVO: APOYAR LAS LABORES DE PROMOCIÓN Y POSICIONAMIENTO DE LA OFERTA TURÍSTICA DE OAXACA.				
SECTOR: DESARROLLO TURISTICO	SUBSECTOR: DESARROLLO TURÍSTICO					
POBLACIÓN O ÁREA DE ENFOQUE POTENCIAL						
Atributo de la población o área de enfoque:	MUNICIPIO DE INTERÉS TURÍSTICO EN EL ESTADO DE OAXACA	Hombres:	0	Mujeres:	0	
		Total:			12	
INDICADORES PARA RESULTADOS						
NIVEL	RESUMEN NARRATIVO	INDICADOR			MEDIOS DE VERIFICACIÓN	SUPUESTOS
		1. NOMBRE	2. FÓRMULA DE CÁLCULO	3. TIPO		
		4. DIMENSIÓN	5. FRECUENCIA	6. SENTIDO		
FIN	CONTRIBUIR AL DISEÑO DE SISTEMAS EFICIENTES Y ACTUALIZADOS DE COMERCIALIZACIÓN PARA APOYAR LAS LABORES DE PROMOCIÓN Y POSICIONAMIENTO DE LA OFERTA TURÍSTICA DE OAXACA.	1 - TASA DE VARIACIÓN ANUAL DE LA DERRAMA ECONÓMICA GENERADA POR EL TURISMO 2 - $[(DERRAMA ECONÓMICA TO / DERRAMA ECONÓMICA T-1)-1]*100$ 3 - ESTRATÉGICO 4 - EFICACIA 5 - ANUAL 6 - ASCENDENTE 7 - 4.4000			INDICADORES DE LA ACTIVIDAD TURÍSTICA 2017, SISTEMA DE INFORMACIÓN TURÍSTICA ESTATAL (SITE). SECTUR OAXACA. DISPONIBLE EN HTTP://WWW.SECTUR.OAXACA.GOB.MX/WP-CONTENT/UPLOADS/2018/03/01.INDICADORES-TURISMO-2017-CIERRE-DEFINITIVO.PDF	LAS CONDICIONES POLÍTICAS, SOCIALES, SALUD, SEGURIDAD Y CLIMATOLÓGICAS SE MANTIENEN ESTABLES.
PROPÓSITO	MUNICIPIOS DE INTERES TURISTICO EN EL ESTADO DE OAXACA COMERCIALIZADOS.	1 - TASA DE VARIACIÓN DE AFLUENCIA TURÍSTICA 2 - $[(AFLUENCIA TURÍSTICA EN EL AÑO T/ AFLUENCIA TURÍSTICA EN EL AÑO T-1)-1]*100$ 3 - ESTRATÉGICO 4 - EFICACIA 5 - ANUAL 6 - ASCENDENTE 7 - 5.9510			REPORTES ESTADÍSTICOS. FUENTE: SECRETARIA DE TURISMO, CONSULTA: HTTPS://WWW.OAXACA.GOB.MX/SECTUR/INFORMACION-DE-INTERES/ESTADISTICAS/	LAS CONDICIONES SOCIALES, ECONÓMICAS Y POLÍTICAS SE MANTENGAN ESTABLES.
		1 - ESTADÍA PROMEDIO 2 - TOTAL DE TURISTAS NOCHE/ TOTAL DE LLEGADA DE TURISTAS 3 - ESTRATÉGICO 4 - EFICACIA 5 - ANUAL 6 - ASCENDENTE 7 - 5490426.0000				

La Matriz de Indicadores para Resultados (MIR) es un reflejo del estado actual del programa al momento de su elaboración. En consecuencia, las Unidades Ejecutoras de Gasto que registraron "No Aplica" en Medios de Verificación y una justificación en los Supuestos; conforme al avance en el curso normal del ejercicio fiscal 2020 y se genere nueva información, la MIR deberá ser actualizada en lo que respecta a los indicadores, así como el registro de metas y líneas base, elementos que son un referente para el seguimiento y la evaluación.



**GOBIERNO DEL ESTADO DE OAXACA
PROGRAMA OPERATIVO ANUAL 2020
MATRÍZ DE INDICADORES PARA RESULTADOS
REPORTE MIR INICIAL**

GOBIERNO DEL ESTADO
DE OAXACA



NIVEL	RESUMEN NARRATIVO	INDICADOR			MEDIOS DE VERIFICACIÓN	SUPUESTOS
		A)ID INDICADOR 1.NOMBRE 4.DIMENSIÓN 7.META ANUAL	2. FÓRMULA DE CÁLCULO 5.FRECUENCIA	3. TIPO 6.SENTIDO		
COMPONENTE	ESQUEMAS DE COMERCIALIZACION CREADOS	1 - PORCENTAJE DE ESQUEMAS DE COMERCIALIZACION CREADOS 2 - (NUMERO DE ESQUEMAS DE COMERCIALIZACION CREADOS / EL NUMERO DE ESQUEMAS DE COMERCIALIZACION PLANEADOS) * 100 3 - GESTIÓN 4 - EFICACIA 5 - SEMESTRAL 6 - ASCENDENTE VARIABLES DEL INDICADOR 7 - ESQUEMAS DE COMERCIALIZACION CREADOS UR 129 ---- 400.0000 UR 603 ---- 100.0000 TOTAL ---- 500.0000			UR 129 DOCUMENTOS DE ESQUEMAS DE COMERCIALIZACIÓN BAJO EL RESGUARDO DE LA DIRECCIÓN DE COMERCIALIZACIÓN DE LA SECRETARÍA DE TURISMO UR 603 EXPEDIENTE TRIMESTRAL DISPONIBLE EN EL DEPARTAMENTO DE INTELIGENCIA DE MERCADO DE LA OFICINA DE CONVENSIONES Y VISITANTES DE OAXACA	UR 129 EXISTEN PRODUCTOS TURÍSTICOS DESARROLLADOS PARA LA ELABORACIÓN DE LOS ESQUEMAS DE COMERCIALIZACIÓN. UR 603 LOS PRESTADORES DE SERVICIO TURÍSTICO APROVECHEN LOS PRODUCTOS DESARROLLADOS PARA SU ESQUEMA DE COMERCIALIZACIÓN Y DESARROLLO DE SUS ACTIVIDADES.
ACTIVIDAD	DESARROLLAR ESTUDIOS DE MERCADO	1 - PORCENTAJE DE ESTUDIOS DE MERCADO REALIZADOS 2 - (NÚMERO DE ESTUDIOS DE MERCADO REALIZADOS / NÚMERO DE ESTUDIOS DE MERCADO PROGRAMADOS)*100 3 - GESTIÓN 4 - EFICACIA 5 - TRIMESTRAL 6 - ASCENDENTE VARIABLES DEL INDICADOR 7 - NÚMERO DE ESTUDIOS DE MERCADO REALIZADOS UR 129 ---- 2.0000 UR 603 ---- 2.0000 TOTAL ---- 4.0000			UR 129 EXPEDIENTE DEL ESTUDIO DE MERCADO BAJO EL RESGUARDO DEL DEPARTAMENTO DE ANÁLISIS DE MERCADOS DE LA SECRETARÍA DE TURISMO/EXPEDIENTE DEL ESTUDIO DE MERCADO REFERENCIA DEPARTAMENTO DE INTELIGENCIA DE MERCADOS, DISPONIBLE EN TRANSPARENCIA OCV OAXACA.COM, ARTÍCULO 70 FRACCIÓN V. UR 603 EXPEDIENTE DEL ESTUDIO DE MERCADO BAJO EL RESGUARDO DEL DEPARTAMENTO DE INTELIGENCIA DE MERCADOS, DISPONIBLE EN TRANSPARENCIA OCV OAXACA.COM, ARTÍCULO 70 FRACCIÓN V.	UR 129 SE CUENTA CON LOS MEDIOS PARA LA RECOPIACIÓN DE INFORMACIÓN DEL MERCADO A ESTUDIAR. UR 603 LOS PRESTADORES DE SERVICIO TURISTICO CUENTA CON LOS MEDIOS NECESARIOS Y ADEMAS ESTEN INTERESADOS REALIZAR ESTUDIO DE MERCADO EN EL SECTOR
ACTIVIDAD	INTEGRAR LA EVALUACIÓN OPERATIVA Y COMERCIAL DE PRODUCTOS TURÍSTICOS	1 - PORCENTAJE DE PRODUCTOS TURÍSTICOS EVALUADOS 2 - (NÚMERO DE PRODUCTOS TURÍSTICOS EVALUADOS / EL NÚMERO DE PRODUCTOS TURÍSTICOS DESARROLLADOS) X 100 3 - GESTIÓN 4 - EFICACIA 5 - TRIMESTRAL 6 - ASCENDENTE VARIABLES DEL INDICADOR 7 - NÚMERO DE PRODUCTOS TURÍSTICOS EVALUADOS UR 129 ---- 11.0000 UR 603 ---- 0.0000 TOTAL ---- 11.0000			UR 129 DICTAMEN DE LA EVALUACIÓN DE LOS PRODUCTOS TURÍSTICOS BAJO RESGUARDO DEL DEPARTAMENTO DE EVALUACIÓN DE PROGRAMAS DE LA SECRETARÍA DE TURISMO. UR 603 NO APLICA	UR 129 LAS CONDICIONES SOCIOPOLÍTICAS Y CLIMATOLÓGICAS NACIONALES E INTERNACIONALES SE MANTIENEN ESTABLES UR 129 EXISTEN PRODUCTOS TURÍSTICOS DESARROLLADOS PARA PODER SER EVALUADOS. UR 603 NO PARTICIPO PORQUE NO ESTA DENTRO DE MIS ATRIBUCIONES
COMPONENTE	MONITOREOS TURISTICO REALIZADOS	1 - PORCENTAJE DE ENCUESTAS APLICADAS 2 - (NUMERO DE ENCUESTAS REGISTRADAS / NUMERO DE ENCUESTAS APLICADAS) *100 3 - GESTIÓN 4 - EFICACIA 5 - SEMESTRAL 6 - ASCENDENTE VARIABLES DEL INDICADOR 7 - ENCUESTAS APLICADAS UR 129 ---- 90.0000 TOTAL ---- 90.0000			UR 129 REPORTES DE PERFIL Y GRADOS DE SATISFACCIÓN DEL TURISTA Y DIRECTORIO DE PRESTADORES DE SERVICIOS TURÍSTICOS.	UR 129 QUE LOS PRESTADORES DE SERVICIOS TURÍSTICOS TENGAN LA DISPOSICIÓN DE PROPORCIONAR LA INFORMACIÓN DE SUS ESTABLECIMIENTOS.

La Matriz de Indicadores para Resultados (MIR) es un reflejo del estado actual del programa al momento de su elaboración. En consecuencia, las Unidades Ejecutoras de Gasto que registraron "No Aplica" en Medios de Verificación y una justificación en los Supuestos; conforme al avance en el curso normal del ejercicio fiscal 2020 y se genere nueva información, la MIR deberá ser actualizada en lo que respecta a los indicadores, así como el registro de metas y líneas base, elementos que son un referente para el seguimiento y la evaluación.



**GOBIERNO DEL ESTADO DE OAXACA
PROGRAMA OPERATIVO ANUAL 2020
MATRÍZ DE INDICADORES PARA RESULTADOS
REPORTE MIR INICIAL**

NIVEL	RESUMEN NARRATIVO	INDICADOR			MEDIOS DE VERIFICACIÓN	SUPUESTOS
		A)ID INDICADOR 1.NOMBRE 4.DIMENSIÓN 7.META ANUAL	2. FÓRMULA DE CÁLCULO 5.FRECUENCIA	3. TIPO 6.SENTIDO		
ACTIVIDAD	PROCESAR INFORMACIÓN DE LOS TURISTAS	1 - PORCENTAJE DE ENCUESTAS REGISTRADAS 2 - (NÚMERO DE ENCUESTAS REGISTRADAS /NÚMERO DE ENCUESTAS APLICADAS) X 100 3 - GESTIÓN 4 - EFICACIA 5 - TRIMESTRAL 6 - ASCENDENTE VARIABLES DEL INDICADOR 7 - NÚMERO DE ENCUESTAS REGISTRADAS UR 129 ---- 1600.0000 TOTAL ---- 1600.0000			UR 129 REGISTRO DE UNA HOJA DE CALCULO BAJO EL RESGUARDO DEL DEPARTAMENTO DE INFORMACIÓN ESTADÍSTICA.	UR 129 EL PERSONAL CONOCE EL PROCEDIMIENTO DE PROCESAR LA INFORMACIÓN.
ACTIVIDAD	REALIZAR ACTUALIZACIONES DEL DIRECTORIO DE PRESTADORES DE SERVICIOS TURISTICOS POR REGIONES	1 - PORCENTAJE DE MUNICIPIOS ACTUALIZADOS EN EL DIRECTORIO 2 - (NÚMERO DE MUNICIPIOS TURISTICOS ACTUALIZADOS/NÚMERO DE MUNICIPIOS TURISTICOS DETERMINADOS EN EL PLAN DE TRABAJO) X 100 3 - GESTIÓN 4 - EFICACIA 5 - TRIMESTRAL 6 - ASCENDENTE VARIABLES DEL INDICADOR 7 - NÚMERO DE MUNICIPIOS ACTUALIZADOS EN EL DIRECTORIO UR 129 ---- 150.0000 TOTAL ---- 150.0000			UR 129 SISTEMA INTEGRAL DE INFORMACIÓN TURÍSTICA ESTATAL BAJO EL RESGUARDO DEL DEPARTAMENTO DE INFORMACIÓN ESTADÍSTICA.	UR 129 QUE LOS PRESTADORES DE SERVICIOS TURÍSTICOS TENGAN LA DISPOSICIÓN DE PROPORCIONAR INFORMACIÓN DE SUS ESTABLECIMIENTOS.
ACTIVIDAD	LEVANTAR INFORMACIÓN RESPECTO A LOS PERFILES Y SATISFACCIÓN DE LOS TURISTAS	1 - PORCENTAJE DE ENCUESTAS REALIZADAS A TURISTAS 2 - (NÚMERO DE ENCUESTAS REALIZADAS A TURISTAS/NÚMERO DE LA MUESTRA DE TURISTAS A ENCUESTAR) X 100 3 - GESTIÓN 4 - EFICACIA 5 - TRIMESTRAL 6 - ASCENDENTE VARIABLES DEL INDICADOR 7 - NÚMERO DE ENCUESTAS REALIZADAS A TURISTAS UR 129 ---- 2000.0000 TOTAL ---- 2000.0000			UR 129 EXPEDIENTES DE ENCUESTAS APLICADAS BAJO RESGUARDO DEL DEPARTAMENTO DE INFORMACIÓN Y ESTADÍSTICA.	UR 129 QUE LOS TURISTAS CUENTEN CON DISPOSICIÓN PARA OFRECER INFORMACIÓN.



GOBIERNO DEL ESTADO
DE OAXACA

**GOBIERNO DEL ESTADO DE OAXACA
PROGRAMA OPERATIVO ANUAL 2020
MATRIZ DE INDICADORES PARA RESULTADOS
REPORTE MIR INICIAL**



DATOS DEL PROGRAMA						
PROGRAMA 198 DESARROLLO TURÍSTICO SUSTENTABLE						
UR Responsable: 129 SECRETARÍA DE TURISMO			UR's Participantes 603 OFICINA DE CONVENCIONES Y VISITANTES DE OAXACA "OCV OAXACA"			
ALINEACIÓN						
PLAN ESTATAL DE DESARROLLO		IMPULSAR EL DESARROLLO SUSTENTABLE DE LAS COMUNIDADES OAXAQUEÑAS UBICADAS EN ZONAS DE POTENCIAL TURÍSTICO, FAVORECIENDO SU PARTICIPACIÓN EN EL SECTOR PARA GENERAR BENEFICIOS ECONÓMICOS Y SOCIALES EN EL ESTADO.				
EJE: OAXACA PRODUCTIVO E INNOVADOR	TEMA: TURISMO	OBJETIVO:				
SECTOR: DESARROLLO TURISTICO	SUBSECTOR: DESARROLLO TURÍSTICO					
POBLACIÓN O ÁREA DE ENFOQUE POTENCIAL						
Atributo de la población o área de enfoque:	MUNICIPIOS CON VOCACIÓN TURÍSTICA DEL ESTADO DE OAXACA	Hombres: 0	Mujeres: 0	Total: 65		
INDICADORES PARA RESULTADOS						
NIVEL	RESUMEN NARRATIVO	INDICADOR			MEDIOS DE VERIFICACIÓN	SUPUESTOS
		A)ID INDICADOR 1.NOMBRE 4.DIMENSIÓN 7.META ANUAL	2. FÓRMULA DE CÁLCULO 5.FRECUENCIA	3. TIPO 6.SENTIDO		
FIN	CONTRIBUIR AL DESARROLLO SUSTENTABLE DE LAS COMUNIDADES OAXAQUEÑAS UBICADAS EN ZONAS DE POTENCIAL TURÍSTICO.	1 - TASA DE VARIACION ANUAL DE LA DERRAMA ECONOMICA GENERADA POR EL TURISMO 2 - (DERRAMA ECONOMICA TO / DERRAMA ECONOMICA T-1)-1)*100 3 - ESTRATÉGICO 4 - EFICACIA 5 - ANUAL 6 - ASCENDENTE 7 - 4,4000			INDICADORES DE LA ACTIVIDAD TURISTICA 2017, SISTEMA DE INFORMACIÓN TURISTICA ESTATAL (SITE). SECTUR OAXACA. DISPONIBLE EN HTTP://WWW.SECTUR.OAXACA.GOB.MX/WP-CONTENT/UPLOADS/2018/03/01.INDICADORES-TURISMO-2017-CIERRE-DEFINITIVO.PDF	LA FEDERACIÓN INCLUYE A OAXACA EN LA PRIORIZACIÓN DE SUS PLANES LAS CONDICIONES POLÍTICAS, ECONÓMICAS Y CLIMATOLÓGICAS SE MANTIENEN ESTABLES
PROPOSITO	LOS MUNICIPIOS CON VOCACIÓN TURISTICA DEL ESTADO DE OAXACA SE BENEFICIAN DEL APROVECHAMIENTO SUSTENTABLE DE SUS RECURSOS Y LA INTEGRACIÓN DE PRODUCTOS TURÍSTICOS EXPERIENCIALES.	1 - TASA DE VARIACIÓN DE LA AFLUENCIA TURISTICA EN LOS MUNICIPIOS CON VOCACIÓN TURÍSTICA 2 - [(AFLUENCIA TURÍSTICA EN LOS MUNICIPIOS CON VOCACIÓN TURÍSTICA EN EL AÑO T / AFLUENCIA TURÍSTICA EN LOS MUNICIPIOS CON VOCACIÓN TURÍSTICA EN EL AÑO T-1)-1]*100 3 - ESTRATÉGICO 4 - EFICACIA 5 - ANUAL 6 - ASCENDENTE 7 - 5.9510			HTTPS://WWW.OAXACA.GOB.MX/SECTOR/INFORMACION-DE-INTERES/ESTADISTICAS/	LOS MUNICIPIOS VINCULADOS A LOS PROYECTOS PARTICIPAN Y COLABORAN EN SU REALIZACIÓN.



**GOBIERNO DEL ESTADO DE OAXACA
PROGRAMA OPERATIVO ANUAL 2020
MATRÍZ DE INDICADORES PARA RESULTADOS
REPORTE MIR INICIAL**



GOBIERNO DEL ESTADO
DE OAXACA

NIVEL	RESUMEN NARRATIVO	INDICADOR			MEDIOS DE VERIFICACIÓN	SUPUESTOS
		A)ID INDICADOR 1.NOMBRE 4.DIMENSIÓN 7.META ANUAL	2. FÓRMULA DE CÁLCULO 5.FRECUENCIA	3. TIPO 6.SENTIDO		
COMPONENTE	PRODUCTOS TURÍSTICOS DESARROLLADOS	1 - PORCENTAJE DE PRODUCTOS TURISTICOS DESARROLLADOS 2 - (NUMERO DE PRODUCTOS TURISTICOS DESARROLLADOS/ NUMERO DE PRDDUCTOS TURISTICOS PROGRAMADOS)*100 3 - GESTIÓN 4 - EFICACIA 5 - SEMESTRAL 6 - ASCENDENTE VARIABLES DEL INDICADOR 7 - PRODUCTOS TURISTICOS DESARROLLADOS UR 129 ---- 100.0000 UR 603 ---- 100.0000 TOTAL ---- 200.0000			UR 129 BOLETÍN INFORMATIVO (CONVENIOS) HTTP://WWW.SECTUR.OAXACA.GOB.MX/?CAT=25 UR 603 INFORMACION TRIMESTRAL DISPONIBLE EN LA DIRECCION GENERAL DE LA OFICINA DE CONVENCIONES Y VISITANTES DE OAXACA	UR 129 LA FEDERACIÓN INCLUYA A OAXACA EN LA PRIORIZACIÓN DE SUS PLANES. UR 603 LOS PRESTADORES DE SERVICIO TURÍSTICO APROVECHEN LOS PRODUCTOS DESARROLLADOS EN LA REALIZACIÓN DE SUS ACTIVIDADES COTIDIANA
ACTIVIDAD	DESARROLLAR PRODUCTOS EN RUTAS TURISTICAS	1 - PORCENTAJE DE PRODUCTO EN RUTAS TURISTICAS DESARROLLADO 2 - (NÚMERO DE PRODUCTOS EN RUTAS TURÍSTICAS DESARROLLADO / NÚMERO DE PRODUCTOS EN RUTAS TURÍSTICAS PROGRAMADOS)*100 3 - GESTIÓN 4 - EFICACIA 5 - TRIMESTRAL 6 - ASCENDENTE VARIABLES DEL INDICADOR 7 - NÚMERO DE PRODUCTO EN RUTAS TURÍSTICAS DESARROLLADO UR 129 ---- 1.0000 UR 603 ---- 0.0000 TOTAL ---- 1.0000			UR 129 BOLETÍN INFORMATIVO (CONVENIOS) HTTP://WWW.SECTUR.OAXACA.GOB.MX/?CAT=25 UR 603 NO APLICA	UR 129 EXISTE EL RESPALDO FEDERAL PARA REALIZACIÓN DE LOS CONVENIOS - LOS MUNICIPIOS LES INTERESAN POR EL DESARROLLO DE PRODUCTOS EN RUTAS TURÍSTICAS UR 603 NO PARTICIPO PORQUE NO ESTA DENTRO DE MIS ATRIBUCIONES
ACTIVIDAD	REALIZAR PROYECTOS PARA FORTALECER UN PUEBLO MÁGICO	1 - PORCENTAJE DE PROYECTOS PARA FORTALECER LOS PUEBLOS MÁGICOS REALIZADOS 2 - (NÚMERO DE PROYECTOS PARA FORTALECER LOS PUEBLOS MÁGICOS AUTORIZADOS / NÚMERO DE PROYECTOS PARA FORTALECER LOS PUEBLOS MÁGICOS PROGRAMADOS) *100 3 - GESTIÓN 4 - EFICACIA 5 - TRIMESTRAL 6 - ASCENDENTE VARIABLES DEL INDICADOR 7 - NÚMERO DE PROYECTOS PARA FORTALECER LOS PUEBLOS MÁGICOS REALIZADOS UR 129 ---- 2.0000 UR 603 ---- 0.0000 TOTAL ---- 2.0000			UR 129 BOLETÍN INFORMATIVO (CONVENIOS) HTTP://WWW.SECTUR.OAXACA.GOB.MX/?CAT=25 UR 603 NO APLICA	UR 129 LOS MUNICIPIOS VINCULADOS COLABORAN CON LA REALIZACIÓN DE LOS PROYECTOS UR 603 NO PARTICIPO PORQUE NO ESTA DENTRO DE MIS ATRIBUCIONES
ACTIVIDAD	DESARROLLAR PRODUCTOS DEL SEGMENTO DE REUNIONES Y ROMANCE	1 - PORCENTAJE DE PRODUCTOS DEL SEGMENTO DE REUNIONES Y ROMANCE DESARROLLADOS 2 - (NÚMERO DE PRODUCTOS DEL SEGMENTO DE REUNIONES Y ROMANCE DESARROLLADOS / NÚMERO DEPRODUCTOS DEL SEGMENTO DE REUNIONES Y ROMANCE PROGRAMADOS A DESARROLLAR) *100 3 - GESTIÓN 4 - EFICACIA 5 - TRIMESTRAL 6 - ASCENDENTE VARIABLES DEL INDICADOR 7 - NÚMERO DE PRODUCTOS DEL SEGMENTO DE REUNIONES Y ROMANCE DESARROLLADOS UR 129 ---- 0.0000 UR 603 ---- 1.0000 TOTAL ---- 1.0000			UR 129 NO APLICA UR 603 INFORME TRIMESTRAL DISPONIBLE EN LA DIRECCION DE LA OFICINA DE CONVENCIONES Y VISITANTES DE OAXACA	UR 129 NO PARTICIPO PORQUE NO ESTA DENTRO DE MIS ATRIBUCIONES UR 603 LOS MUNICIPIOS CON VOCACIÓN TURÍSTICA DEL ESTADO DE OAXACA ESTEN INTERASADOS EN EL DESARROLLO DE SUS PRODUCTOS Y SERVICIOS.

La Matriz de Indicadores para Resultados (MIR) es un reflejo del estado actual del programa al momento de su elaboración. En consecuencia, las Unidades Ejecutoras de Gasto que registraron "No Aplica" en Medios de Verificación y una justificación en los Supuestos; conforme al avance en el curso normal del ejercicio fiscal 2020 y se genere nueva información, la MIR deberá ser actualizada en lo que respecta a los indicadores, así como el registro de metas y líneas base, elementos que son un referente para el seguimiento y la evaluación.



**GOBIERNO DEL ESTADO DE OAXACA
PROGRAMA OPERATIVO ANUAL 2020
MATRÍZ DE INDICADORES PARA RESULTADOS
REPORTE MIR INICIAL**



GOBIERNO DEL ESTADO
DE OAXACA

NIVEL	RESUMEN NARRATIVO	INDICADOR			MEDIOS DE VERIFICACIÓN	SUPUESTOS
		A)ID INDICADOR 1.NOMBRE 4.DIMENSIÓN 7.META ANUAL	2. FÓRMULA DE CÁLCULO 5.FRECUENCIA	3. TIPO 6.SENTIDO		
COMPONENTE	DESTINOS NATURALES Y CULTURALES APOYADOS	1 - PORCENTAJE DE DESTINOS DE NATURALEZA Y DESTINOS CULTURALES APOYADOS 2 - (NUMERO DE PROYECTOS EN DESTINOS DE NATURALEZA Y DESTINOS CULTURALES APOYADOS / NUMERO DE PROYECTOS EN DESTINOS DE NATURALEZA Y DESTINOS CULTURALES PROGRAMADOS)*100 3 - GESTIÓN 4 - EFICACIA 5 - SEMESTRAL 6 - ASCENDENTE VARIABLES DEL INDICADOR 7 - DESTINOS DE NATURALEZA Y DESTINOS CULTURALES APOYADOS UR 129 ---- 100.0000 UR 603 ---- 150.0000 TOTAL ---- 250.0000			UR 129 BOLETÍN INFORMATIVO (CONVENIOS) HTTP://WWW.SECTUR.OAXACA.GOB.MX/?CAT=25 UR 603 INFORMACION TRIMESTRAL DISPONIBLE EN LA DIRECCION DE LA OFICINA DE CONVENCIONES Y VISITANTES DE OAXACA	UR 129 LA FEDERACIÓN INCLUYA A OAXACA EN LA PRIORIZACIÓN DE SUS PLANES. UR 603 LOS DESTINOS CULTURALES APROVECHEN EN EL DESARROLLOS DE PROYECTOS EN EL SEGMENTO DE REUNIONES Y ROMANCE
ACTIVIDAD	DESARROLLAR PROYECTOS EN DESTINOS DE NATURALEZA	1 - PORCENTAJE DE PROYECTOS EN DESTINOS DE NATURALEZA DESARROLLADOS 2 - (NÚMERO DE PROYECTOS EN DESTINOS DE NATURALEZA DESARROLLADOS / NÚMERO DE PROYECTOS EN DESTINOS DE NATURALEZA PROGRAMADOS A DESARROLLAR)*100 3 - GESTIÓN 4 - EFICACIA 5 - TRIMESTRAL 6 - ASCENDENTE VARIABLES DEL INDICADOR 7 - NÚMERO DE PROYECTOS EN DESTINOS DE NATURALEZA DESARROLLADOS UR 129 ---- 1.0000 UR 603 ---- 0.0000 TOTAL ---- 1.0000			UR 129 BOLETÍN INFORMATIVO (CONVENIOS) HTTP://WWW.SECTUR.OAXACA.GOB.MX/?CAT=25 UR 603 NO APLICA	UR 129 LOS PROYECTOS VALIDADOS SEAN AUTORIZADOS POR LA FEDERACIÓN - LAS AUTORIDADES DE LOS MUNICIPIOS VINCULADOS A LOS PROYECTOS PARTICIPAN Y COLABORAN EN SU REALIZACIÓN. - LAS CONDICIONES POLÍTICAS, ECONÓMICAS Y SOCIALES SE MANTIENEN ESTABLES Y NO SE PRODUCEN FENÓMENOS NATURALES ADVERSOS. UR 603 NO PARTICIPO PORQUE NO ESTA DENTRO DE MIS ATRIBUCIONES
ACTIVIDAD	DESARROLLAR PROYECTOS EN DESTINOS CULTURALES	1 - PORCENTAJE DE PROYECTOS EN DESTINOS CULTURALES DESARROLLADOS 2 - (NÚMERO DE PROYECTOS EN DESTINOS DE LA NATURALEZA DESARROLLADOS / NÚMERO DE PROYECTOS EN DESTINO DE NATURALEZA PROGRAMADOS A DESARROLLAR) * 100 3 - GESTIÓN 4 - EFICIENCIA 5 - TRIMESTRAL 6 - ASCENDENTE VARIABLES DEL INDICADOR 7 - NÚMERO DEPROYECTOS EN DESTINOS CULTURALES DESARROLLADOS UR 129 ---- 1.0000 UR 603 ---- 3.0000 TOTAL ---- 4.0000			UR 129 BOLETÍN INFORMATIVO (CONVENIOS) HTTP://WWW.SECTUR.OAXACA.GOB.MX/?CAT=25 UR 603 EXPEDIENTE TRIMESTRAL EN PODER DE LA DIRECCION DE LA OFICINA DE CONVENCIONES Y VISITANTES DE OAXACA	UR 129 LAS CONDICIONES POLÍTICAS, ECONÓMICAS Y SOCIALES SE MANTIENEN ESTABLES Y NO SE PRODUCEN FENÓMENOS NATURALES ADVERSOS. UR 603 QUE LOS DESTINOS CULTURALES ESTEN INTERESADOS Y COLABOREN EN EL DESARROLLO DE LOS PROYECTOS ADEMÁS QUELAS CONDICIONES POLÍTICAS, ECONÓMICAS Y SOCIALES SE MANTIENEN ESTABLES.



GOBIERNO DEL ESTADO
DE OAXACA

**GOBIERNO DEL ESTADO DE OAXACA
PROGRAMA OPERATIVO ANUAL 2020
MATRÍZ DE INDICADORES PARA RESULTADOS
REPORTE MIR INICIAL**



DATOS DEL PROGRAMA							
PROGRAMA 200 AMPLIACIÓN DE LA COBERTURA DE LA EDUCACIÓN MEDIA SUPERIOR							
UR Responsable:	122	COORDINACIÓN GENERAL DE EDUCACIÓN MEDIA SUPERIOR Y SUPERIOR, CIENCIA Y TECNOLOGÍA			UR's Participantes	106	SECRETARÍA DE LAS INFRAESTRUCTURAS Y EL ORDENAMIENTO TERRITORIAL SUSTENTABLE
UR's Participantes	403	UNIVERSIDAD AUTÓNOMA "BENITO JUÁREZ" DE OAXACA				506	COLEGIO DE BACHILLERES DEL ESTADO DE OAXACA
	507	COLEGIO DE ESTUDIOS CIENTÍFICOS Y TECNOLÓGICOS DEL ESTADO DE OAXACA				508	COLEGIO SUPERIOR PARA LA EDUCACIÓN INTEGRAL INTERCULTURAL DE OAXACA
	515	COMISIÓN ESTATAL PARA LA PLANEACIÓN Y PROGRAMACIÓN DE LA EDUCACIÓN MEDIA SUPERIOR DEL ESTADO DE OAXACA				525	INSTITUTO DE ESTUDIOS DE BACHILLERATO DEL ESTADO DE OAXACA
	532	INSTITUTO OAXAQUEÑO CONSTRUCTOR DE INFRAESTRUCTURA FÍSICA EDUCATIVA				563	TELEBACHILLERATO COMUNITARIO DEL ESTADO DE OAXACA
	902	INVERSIÓN CONCERTADA					
ALINEACIÓN							
PLAN ESTATAL DE DESARROLLO							
EJE:	OAXACA INCLUYENTE CON EL DESARROLLO SOCIAL		TEMA:	EDUCACIÓN		OBJETIVO:	AMPLIAR LA COBERTURA DE UNA EDUCACIÓN MEDIA SUPERIOR, FAVORECIENDO LAS ZONAS DE MAYOR REZAGO EDUCATIVO Y CON ATENCIÓN A LA DIVERSIDAD CULTURAL.
SECTOR:	EDUCACIÓN		SUBSECTOR:	EDUCACIÓN MEDIA SUPERIOR			
POBLACIÓN O ÁREA DE ENFOQUE POTENCIAL							
Atributo de la población o área de enfoque:	JOVEN DE 15 A 19 AÑOS DE EDAD		Hombres:	183174	Mujeres:	186161	Total: 369335
INDICADORES PARA RESULTADOS							
NIVEL	RESUMEN NARRATIVO	INDICADOR			MEDIOS DE VERIFICACIÓN	SUPUESTOS	
		A)ID INDICADOR 1.NOMBRE 4.DIMENSIÓN 7.META ANUAL	2. FÓRMULA DE CÁLCULO 5.FRECUENCIA	3. TIPO 6.SENTIDO			
FIN	CONTRIBUIR A LA AMPLIACIÓN DE LA COBERTURA DE LA EDUCACIÓN MEDIA SUPERIOR FAVORECIENDO LAS ZONAS DE MAYOR REZAGO EDUCATIVO.	1 - PORCENTAJE DE COBERTURA EN EDUCACIÓN MEDIA SUPERIOR 2 - (ALUMNOS INSCRITOS EN EL NIVEL EDUCATIVO MEDIO SUPERIOR AL INICIO DEL CICLO ESCOLAR DE REFERENCIA DE 15 A 17 AÑOS)/POBLACION DE 15 A 17 AÑOS)*100 3 - ESTRATÉGICO 4 - EFICACIA 5 - ANUAL 6 - ASCENDENTE 7 - 70.8000			SISTEMA NACIONAL DE ESTADISTICA EDUCATIVA DE LA SEP HTTP://WWW.BETA.INEGI.ORG.MX/APP/ESTATAL/?AG=20#GRAFICA	LAS CONDICIONES POLITICAS Y SOCIALES SE MANTIENEN ESTABLES EXISTEN INSTITUCIONES DE EDUCACIÓN MEDIA SUPERIOR EN TODO EL ESTADO PARA LA ATENCIÓN DE LOS JÓVENES OAXAQUEÑOS.	
PROPÓSITO	LOS JÓVENES DE 15 A 19 AÑOS DE EDAD EN EL ESTADO DE OAXACA INGRESAN A LA EDUCACIÓN MEDIA SUPERIOR	1 - DESERCIÓN ESCOLAR MEDIA SUPERIOR 2 - (NÚMERO DE ALUMNOS DE EDUCACIÓN MEDIA SUPERIOR DADOS DE BAJA EN EL CICLO ESCOLAR / MATRÍCULA DE INICIO DE CICLO ESCOLAR) * 100 3 - ESTRATÉGICO 4 - EFICACIA 5 - ANUAL 6 - DESCENDENTE 7 - 100.0000			PRINCIPALES CIFRAS DE LA DIRECCIÓN DE PLANEACIÓN DE LA SEP HTTP://WWW.SNIE.SEP.GOB.MX/DESCARGAS/ESTADISTICA_E_INDICADORES/ESTADISTICA_E_INDICADO RES_EDUCATIVOS_200AX.PDF	CONDICIONES SOCIALES, POLITICAS Y CLIMATOLÓGICAS FAVORABLES	

La Matriz de Indicadores para Resultados (MIR) es un reflejo del estado actual del programa al momento de su elaboración. En consecuencia, las Unidades Ejecutoras de Gasto que registraron "No Aplica" en Medios de Verificación y una justificación en los Supuestos; conforme al avance en el curso normal del ejercicio fiscal 2020 y se genere nueva información, la MIR deberá ser actualizada en lo que respecta a los indicadores, así como el registro de metas y líneas base, elementos que son un referente para el seguimiento y la evaluación.



GOBIERNO DEL ESTADO
DE OAXACA

**GOBIERNO DEL ESTADO DE OAXACA
PROGRAMA OPERATIVO ANUAL 2020
MATRÍZ DE INDICADORES PARA RESULTADOS
REPORTE MIR INICIAL**



NIVEL	RESUMEN NARRATIVO	INDICADOR			MEDIOS DE VERIFICACIÓN	SUPUESTOS
		A)ID INDICADOR 1.NOMBRE	2. FÓRMULA DE CÁLCULO	3. TIPO		
		4.DIMENSIÓN	5.FRECUENCIA	6.SENTIDO		
		7.META ANUAL				
COMPONENTE	ACCIONES DE GESTIÓN PARA LA AMPLIACIÓN DE LA COBERTURA DE LA EDUCACIÓN MEDIA SUPERIOR	1 - PORCENTAJE DE ACCIONES DE GESTIÓN REALIZADAS 2 - (NUMERO DE ACCIONES DE GESTION REALIZADAS/NUMERO DE ACCIONES DE GESTION PROGRAMADAS A REALIZAR)*100 3 - GESTIÓN 4 - EFICACIA 5 - SEMESTRAL 6 - ASCENDENTE VARIABLES DEL INDICADOR 7 - ACCIONES DE GESTION REALIZADAS UR 106 ---- 0.0000 UR 403 ---- 0.0000 UR 506 ---- 0.0000 UR 508 ---- 0.0000 UR 515 ---- 0.0000 UR 525 ---- 0.0000 UR 532 ---- 0.0000 UR 563 ---- 100.0000 UR 902 ---- 0.0000 TOTAL ---- 100.0000			UR 106 NO APLICA UR 403 NO APLICA UR 506 NO APLICA UR 507 NO APLICA UR 508 NO APLICA UR 515 NO APLICA UR 525 NO APLICA UR 532 NO APLICA UR 563 REPORTE GENERADO POR EL DEPARTAMENTO ADMINISTRATIVO UR 902 NO APLICA	UR 106 NO APLICA UR 403 ESTA ACTIVIDAD NO ES COMPETENCIA DE LA UR 403 UR 506 ESTA ACTIVIDAD NO ES ATRIBUCIÓN DE LA UR 506 UR 507 ESTA ACTIVIDAD NO ES COMPETENCIA DE LA UR 507 UR 508 LA UR 508 NO PARTICIPA EN ESTE COMPONENTE UR 515 ESTA ACTIVIDAD NO ES COMPETENTE DE LA UR 515 UR 525 LA UR 525 NO PERTENECE A ÉSTE COMPONENTE UR 532 ESTA ACTIVIDAD NO ES COMPETENCIA DE LA UR 532 UR 563 EXISTEN LAS CONDICIONES REQUERIDAS PARA EL CUMPLIMIENTO EN TIEMPO DE LAS GESTIONES UR 902 LA UR 902 NO TIENE PARTICIPACIÓN EN ESTA ACTIVIDAD.



**GOBIERNO DEL ESTADO DE OAXACA
PROGRAMA OPERATIVO ANUAL 2020
MATRÍZ DE INDICADORES PARA RESULTADOS
REPORTE MIR INICIAL**

GOBIERNO DEL ESTADO
DE OAXACA



NIVEL	RESUMEN NARRATIVO	INDICADOR			MEDIOS DE VERIFICACIÓN	SUPUESTOS
		A)ID INDICADOR 1.NOMBRE 4.DIMENSIÓN 7.META ANUAL	2. FÓRMULA DE CÁLCULO 5.FRECUENCIA	3. TIPO 6.SENTIDO		
ACTIVIDAD	GESTIONES ADMINISTRATIVAS Y FINANCIERAS	1 - PORCENTAJE DE GESTIONES ADMINISTRATIVAS Y FINANCIERAS REALIZADAS 2 - (NÚMERO DE GESTIONES ADMINISTRATIVAS Y FINANCIERAS REALIZADAS/TOTAL DE GESTIONES REALIZADAS)*100 3 - GESTIÓN 4 - EFICACIA 5 - TRIMESTRAL 6 - ASCENDENTE VARIABLES DEL INDICADOR 7 - NÚMERO DE GESTIONES ADMINISTRATIVAS Y FINANCIERAS REALIZADAS UR 106 ---- 0.0000 UR 122 ---- 0.0000 UR 403 ---- 0.0000 UR 506 ---- 0.0000 UR 507 ---- 0.0000 UR 508 ---- 0.0000 UR 515 ---- 0.0000 UR 525 ---- 0.0000 UR 532 ---- 0.0000 UR 563 ---- 4.0000 UR 902 ---- 0.0000 TOTAL ---- 4.0000			UR 106 NO APLICA UR 122 NO APLICA UR 403 NO APLICA UR 506 NO APLICA UR 507 NO APLICA UR 508 NO APLICA UR 515 NO APLICA UR 525 NO APLICA UR 532 NO APLICA UR 563 INFORME DE GESTIONES ADMINISTRATIVAS Y FINANCIERAS UR 902 NO APLICA	UR 106 NO APLICA UR 122 LA UR 122 NO PARTICIPA EN ESTA ACTIVIDAD UR 403 ESTA ACTIVIDAD NO ES COMPETENCIA DE LA UR 403 UR 506 ESTA ACTIVIDAD NO ES ATRIBUCIÓN DE LA UR 506 UR 507 ESTA ACTIVIDAD NO ES COMPETENCIA DE LA UR 507 UR 508 LA UR 508 NO PARTICIPA EN ESTA ACTIVIDAD UR 515 ESTA ACTIVIDAD NO ES COMPETENTE DE LA UR 515 UR 525 NO APLICA_ NO SE ENCUENTRA DENTRO DE LA ESTRUCTURA PROGRAMÁTICA DEL INSTITUTO DE ESTUDIOS DE BACHILLERATO DEL ESTADO DE OAXACA-IEBO. UR 532 ESTA ACTIVIDAD NO ES ATRIBUCIÓN DE LA UR 532 UR 563 EXISTEN LAS CONDICIONES ADECUADAS PARA REALIZAR LAS GESTIONES ADMINISTRATIVAS Y FINANCIERAS. UR 902 LA UR 902 NO TIENE PARTICIPACIÓN EN ESTA ACTIVIDAD.
COMPONENTE	ESPACIOS EDUCATIVOS EN EL NIVEL MEDIO SUPERIOR CONSTRUIDOS	1 - PORCENTAJE DE CONSTRUCCION DE OBRAS AUTORIZADAS 2 - (NUMERO DE OBRAS CONSTRUIDAS/ TOTAL DE OBRAS AUTORIZADAS A CONSTRUIR)*100 3 - GESTIÓN 4 - EFICACIA 5 - SEMESTRAL 6 - ASCENDENTE VARIABLES DEL INDICADOR 7 - AVANCE DE CONSTRUCCION DE OBRAS AUTORIZADAS UR 106 ---- 100.0000 UR 532 ---- 100.0000 UR 902 ---- 100.0000 TOTAL ---- 300.0000			UR 106 INFORME MENSUAL DE AVANCE FÍSICO FINANCIERO (IMAFF) DISPONIBLE EN LA SUBSECRETARÍA DE PLANEACIÓN Y PROGRAMACIÓN DE OBRA. UR 532 REPORTE DE AVANCE OBRA BAJO RESGUARDO DE LA DIRECCIÓN DE CONSTRUCCIÓN DEL IOCIFED UR 902 REPORTES ADMINISTRATIVOS/CONTABLES DE LOS MUNICIPIOS	UR 106 EXISTE LA DISPONIBILIDAD PRESUPUESTAL EN LOS FONDOS FEDERALES Y ESTATALES PARA EL FINANCIAMIENTO DE LAS OBRAS O ACCIONES. UR 532 DISPOSICIÓN PRESUPUESTAL EN FONDOS FEDERALES Y ESTATALES PARA EL FUNCIONAMIENTO DE LAS OBRAS Y NO SE REDUZCA UR 902 LAS CONDICIONES SOCIALES, ECONÓMICAS Y AMBIENTALES SE MANTIENEN ESTABLES

La Matriz de Indicadores para Resultados (MIR) es un reflejo del estado actual del programa al momento de su elaboración. En consecuencia, las Unidades Ejecutoras de Gasto que registraron "No Aplica" en Medios de Verificación y una justificación en los Supuestos; conforme al avance en el curso normal del ejercicio fiscal 2020 y se genere nueva información, la MIR deberá ser actualizada en lo que respecta a los indicadores, así como el registro de metas y líneas base, elementos que son un referente para el seguimiento y la evaluación.



**GOBIERNO DEL ESTADO DE OAXACA
PROGRAMA OPERATIVO ANUAL 2020
MATRÍZ DE INDICADORES PARA RESULTADOS
REPORTE MIR INICIAL**



GOBIERNO DEL ESTADO
DE OAXACA

NIVEL	RESUMEN NARRATIVO	INDICADOR			MEDIOS DE VERIFICACIÓN	SUPUESTOS
		A)ID INDICADOR 1.NOMBRE 4.DIMENSIÓN 7.META ANUAL	2. FÓRMULA DE CÁLCULO 5.FRECUENCIA	3. TIPO 6.SENTIDO		
ACTIVIDAD	CONSTRUIR ESPACIOS EDUCATIVOS EN EL NIVEL MEDIO SUPERIOR	1 - PORCENTAJE DE OBRAS CONSTRUIDAS 2 - (NÚMERO DE OBRAS CONSTRUIDAS/NÚMERO DE OBRAS PROGRAMADAS A CONSTRUIR) * 100 3 - GESTIÓN 4 - EFICACIA 5 - TRIMESTRAL 6 - ASCENDENTE VARIABLES DEL INDICADOR 7 - NÚMERO DE OBRAS CONSTRUIDAS UR 106 ---- 0.0000 UR 532 ---- 10.0000 UR 902 ---- 0.0000 TOTAL ---- 10.0000			UR 106 INFORME MENSUAL DE AVANCE FÍSICO FINANCIERO (IMAFF) INTEGRADO POR EL DEPARTAMENTO DE SEGUIMIENTO INFORMÁTICO DE OBRAS. DISPONIBLE EN LA SUBSECRETARÍA DE PLANEACIÓN Y PROGRAMACIÓN DE OBRA. UR 532 REPORTE DE AVANCE DE OBRA BAJO RESGUARDO DE LA DIRECCIÓN DE CONSTRUCCIÓN DEL IOCIFED UR 902 REPORTES ADMINISTRATIVOS/CONTABLES DE LOS MUNICIPIOS	UR 106 EXISTE LA DISPONIBILIDAD PRESUPUESTAL EN LOS FONDOS FEDERALES Y ESTATALES PARA EL FINANCIAMIENTO DE LAS OBRAS O ACCIONES. UR 532 EXISTE FACILIDAD DE ACCESO A LAS INSTALACIONES PARA CONSTRUIR UR 902 LAS CONDICIONES SOCIALES, ECONÓMICAS Y AMBIENTALES SE MANTIENEN ESTABLES
		1 - PORCENTAJE DE AULAS DIDACTICAS CONSTRUIDAS 2 - (NÚMERO DE AULAS DIDÁCTICAS CONSTRUIDAS/ NÚMERO DE AULAS DIDÁCTICAS PROGRAMADAS A CONSTRUIR)*100 3 - GESTIÓN 4 - EFICACIA 5 - TRIMESTRAL 6 - ASCENDENTE VARIABLES DEL INDICADOR 7 - NÚMERO DE AULAS DIDÁCTICAS CONSTRUIDAS UR 106 ---- 0.0000 UR 532 ---- 13.0000 UR 902 ---- 20.0000 TOTAL ---- 33.0000				
		1 - PORCENTAJE DE ANEXOS DE SERVICIO CONSTRUIDOS 2 - (NÚMERO DE ANEXOS DE SERVICIO CONSTRUIDOS/ NÚMERO DE ANEXOS DE SERVICIO PROGRAMADOS A CONSTRUIR)*100 3 - GESTIÓN 4 - EFICACIA 5 - TRIMESTRAL 6 - ASCENDENTE VARIABLES DEL INDICADOR 7 - NÚMERO DE ANEXOS DE SERVICIO CONSTRUIDOS UR 106 ---- 0.0000 UR 532 ---- 4.0000 UR 902 ---- 0.0000 TOTAL ---- 4.0000				
		1 - PORCENTAJE DE ANEXOS ADMINISTRATIVOS CONSTRUIDOS 2 - (NÚMERO DE ANEXOS ADMINISTRATIVOS CONSTRUIDOS/NÚMERO DE ANEXOS ADMINISTRATIVOS PROGRAMADOS A CONSTRUIR)*100 3 - GESTIÓN 4 - EFICACIA 5 - TRIMESTRAL 6 - ASCENDENTE VARIABLES DEL INDICADOR 7 - NÚMERO DE ANEXOS ADMINISTRATIVOS CONSTRUIDOS UR 106 ---- 0.0000 UR 532 ---- 4.0000 UR 902 ---- 0.0000 TOTAL ---- 4.0000				

La Matriz de Indicadores para Resultados (MIR) es un reflejo del estado actual del programa al momento de su elaboración. En consecuencia, las Unidades Ejecutoras de Gasto que registraron "No Aplica" en Medios de Verificación y una justificación en los Supuestos; conforme al avance en el curso normal del ejercicio fiscal 2020 y se genere nueva información, la MIR deberá ser actualizada en lo que respecta a los indicadores, así como el registro de metas y líneas base, elementos que son un referente para el seguimiento y la evaluación.



**GOBIERNO DEL ESTADO DE OAXACA
PROGRAMA OPERATIVO ANUAL 2020
MATRÍZ DE INDICADORES PARA RESULTADOS
REPORTE MIR INICIAL**



GOBIERNO DEL ESTADO DE OAXACA

NIVEL	RESUMEN NARRATIVO	INDICADOR			MEDIOS DE VERIFICACIÓN	SUPUESTOS
		A)ID INDICADOR 1.NOMBRE	2. FÓRMULA DE CÁLCULO	3. TIPO		
		4.DIMENSIÓN 7.META ANUAL	5.FRECUENCIA	6.SENTIDO		
		1 - PORCENTAJE DE LABORATORIOS ESCOLARES CONSTRUIDOS 2 - (NÚMERO DE LABORATORIOS ESCOLARES CONSTRUIDOS/NÚMERO DE LABORATORIOS ESCOLARES PROGRAMADOS A CONSTRUIR)*100 3 - GESTIÓN 4 - EFICACIA 5 - TRIMESTRAL 6 - ASCENDENTE VARIABLES DEL INDICADOR 7 - NÚMERO DE LABORATORIOS ESCOLARES CONSTRUIDOS UR 106 ---- 0.0000 UR 532 ---- 1.0000 UR 902 ---- 0.0000 TOTAL ---- 1.0000				
		1 - PORCENTAJE DE OBRAS COMPLEMENTARIAS DE ESPACIOS EDUCATIVOS CONSTRUIDOS 2 - (OBRAS COMPLEMENTARIAS DE ESPACIOS EDUCATIVOS CONSTRUIDOS/OBRAS COMPLEMENTARIAS DE ESPACIOS EDUCATIVOS PROGRAMADOS A CONSTRUIR)*100 3 - GESTIÓN 4 - EFICACIA 5 - TRIMESTRAL 6 - ASCENDENTE VARIABLES DEL INDICADOR 7 - NÚMERO DE OBRAS COMPLEMENTARIAS DE ESPACIOS EDUCATIVOS CONSTRUIDOS UR 106 ---- 0.0000 UR 532 ---- 1.0000 UR 902 ---- 4.0000 TOTAL ---- 5.0000				
		1 - PORCENTAJE DE METROS CUADRADOS DE TECHADO PARA CANCHA DEPORTIVA CONSTRUIDOS 2 - (METROS CUADRADOS DE TECHADO PARA CANCHA DEPORTIVA CONSTRUIDOS/ METROS CUADRADOS DE TECHADO PARA CANCHA DEPORTIVA PROGRAMADOS A CONSTRUIR)*100 3 - GESTIÓN 4 - EFICACIA 5 - TRIMESTRAL 6 - ASCENDENTE VARIABLES DEL INDICADOR 7 - METROS CUADRADOS DE TECHADO PARA CANCHA DEPORTIVA CONSTRUIDOS UR 106 ---- 0.0000 UR 532 ---- 0.0000 UR 902 ---- 800.0000 TOTAL ---- 800.0000				



GOBIERNO DEL ESTADO
DE OAXACA

**GOBIERNO DEL ESTADO DE OAXACA
PROGRAMA OPERATIVO ANUAL 2020
MATRÍZ DE INDICADORES PARA RESULTADOS
REPORTE MIR INICIAL**



NIVEL	RESUMEN NARRATIVO	INDICADOR			MEDIOS DE VERIFICACIÓN	SUPUESTOS
		A)ID INDICADOR 1.NOMBRE	2. FÓRMULA DE CÁLCULO	3. TIPO		
		4.DIMENSIÓN 7.META ANUAL	5.FRECUENCIA	6.SENTIDO		
		1 - PORCENTAJE DE AULAS DE MEDIOS CONSTRUIDAS 2 - (NÚMERO DE AULAS DE MEDIOS CONSTRUIDAS/NÚMERO DE AULAS DE MEDIOS PROGRAMADAS A CONSTRUIR)*100 3 - GESTIÓN 4 - EFICACIA 5 - TRIMESTRAL 6 - ASCENDENTE VARIABLES DEL INDICADOR 7 - NÚMERO DE AULAS DE MEDIOS CONSTRUIDAS UR 106 ---- 0.0000 UR 532 ---- 1.0000 UR 902 ---- 1.0000 TOTAL ---- 2.0000				
		1 - PORCENTAJE DE METROS CUADRADOS DE TECHADO Y CANCHA DEPORTIVA CONSTRUIDOS 2 - (METROS CUADRADOS DE TECHADO Y CANCHA DEPORTIVA CONSTRUIDOS / METROS CUADRADOS DE TECHADO Y CANCHA DEPORTIVA PROGRAMADOS) * 100 3 - GESTIÓN 4 - EFICACIA 5 - TRIMESTRAL 6 - ASCENDENTE VARIABLES DEL INDICADOR 7 - METROS CUADRADOS DE TECHADO Y CANCHA DEPORTIVA CONSTRUIDOS UR 106 ---- 144.0000 UR 532 ---- 0.0000 UR 902 ---- 0.0000 TOTAL ---- 144.0000				
		1 - PORCENTAJE DE METROS LINEALES DE OBRAS COMPLEMENTARIAS DE ESPACIOS EDUCATIVOS CONSTRUIDOS 2 - (NÚMERO DE METROS LINEALES DE OBRAS COMPLEMENTARIAS DE ESPACIOS EDUCATIVOS CONSTRUIDOS/NÚMERO DE METROS LINEALES DE OBRAS COMPLEMENTARIAS DE ESPACIOS EDUCATIVOS PROGRAMADOS A CONSTRUIR)*100 3 - GESTIÓN 4 - EFICACIA 5 - TRIMESTRAL 6 - ASCENDENTE VARIABLES DEL INDICADOR 7 - NÚMERO DE METROS LINEALES DE OBRAS COMPLEMENTARIAS DE ESPACIOS EDUCATIVOS CONSTRUIDOS UR 106 ---- 120.0000 UR 532 ---- 0.0000 UR 902 ---- 0.0000 TOTAL ---- 120.0000				

La Matriz de Indicadores para Resultados (MIR) es un reflejo del estado actual del programa al momento de su elaboración. En consecuencia, las Unidades Ejecutoras de Gasto que registraron "No Aplica" en Medios de Verificación y una justificación en los Supuestos; conforme al avance en el curso normal del ejercicio fiscal 2020 y se genere nueva información, la MIR deberá ser actualizada en lo que respecta a los indicadores, así como el registro de metas y líneas base, elementos que son un referente para el seguimiento y la evaluación.



**GOBIERNO DEL ESTADO DE OAXACA
PROGRAMA OPERATIVO ANUAL 2020
MATRÍZ DE INDICADORES PARA RESULTADOS
REPORTE MIR INICIAL**



GOBIERNO DEL ESTADO
DE OAXACA

NIVEL	RESUMEN NARRATIVO	INDICADOR			MEDIOS DE VERIFICACIÓN	SUPUESTOS
		A)ID INDICADOR 1.NOMBRE	2. FÓRMULA DE CÁLCULO	3. TIPO		
		4.DIMENSIÓN 7.META ANUAL	5.FRECUENCIA	6.SENTIDO		
		1 - PORCENTAJE DE ESPACIOS EDUCATIVOS CONSTRUIDOS 2 - (NÚMERO DE ESPACIOS EDUCATIVOS CONSTRUIDOS/NÚMERO DE ESPACIOS EDUCATIVOS PROGRAMADOS A CONSTRUIR) * 100 3 - GESTIÓN 4 - EFICACIA 5 - TRIMESTRAL 6 - ASCENDENTE VARIABLES DEL INDICADOR 7 - NÚMERO DE ESPACIOS EDUCATIVOS CONSTRUIDOS UR 106 ---- 1.0000 UR 532 ---- 0.0000 TOTAL ---- 1.0000				
		1 - PORCENTAJE DE TALLERES EDUCATIVOS CONSTRUIDOS 2 - (NÚMERO DE TALLERES EDUCATIVOS CONSTRUIDOS/NÚMERO DE TALLERES EDUCATIVOS PROGRAMADOS A CONSTRUIR) * 100 3 - GESTIÓN 4 - EFICACIA 5 - TRIMESTRAL 6 - ASCENDENTE VARIABLES DEL INDICADOR 7 - NÚMERO DE TALLERES EDUCATIVOS CONSTRUIDOS UR 106 ---- 0.0000 UR 532 ---- 1.0000 UR 902 ---- 0.0000 TOTAL ---- 1.0000				
		1 - PORCENTAJE DE BIBLIOTECAS CONSTRUIDAS 2 - (NÚMERO DE BIBLIOTECAS CONSTRUIDAS/NÚMERO DE BIBLIOTECAS PROGRAMADAS A CONSTRUIR) * 100 3 - GESTIÓN 4 - EFICACIA 5 - TRIMESTRAL 6 - ASCENDENTE VARIABLES DEL INDICADOR 7 - NÚMERO DE BIBLIOTECAS CONSTRUIDAS UR 106 ---- 0.0000 UR 532 ---- 2.0000 UR 902 ---- 0.0000 TOTAL ---- 2.0000				
		1 - PORCENTAJE DE METROS CUADRADOS DE OBRAS COMPLEMENTARIAS CONSTRUIDOS 2 - (METROS CUADRADOS DE OBRAS COMPLEMENTARIAS CONSTRUIDOS/METROS CUADRADOS DE OBRAS COMPLEMENTARIAS PROGRAMADOS A CONSTRUIR)* 100 3 - GESTIÓN 4 - EFICACIA 5 - TRIMESTRAL 6 - ASCENDENTE VARIABLES DEL INDICADOR 7 - NÚMERO DE METROS CUADRADOS DE OBRAS COMPLEMENTARIAS CONSTRUIDOS UR 106 ---- 0.0000 UR 532 ---- 0.0000 UR 902 ---- 12000.0000 TOTAL ---- 12000.0000				

La Matriz de Indicadores para Resultados (MIR) es un reflejo del estado actual del programa al momento de su elaboración. En consecuencia, las Unidades Ejecutoras de Gasto que registraron "No Aplica" en Medios de Verificación y una justificación en los Supuestos; conforme al avance en el curso normal del ejercicio fiscal 2020 y se genere nueva información, la MIR deberá ser actualizada en lo que respecta a los indicadores, así como el registro de metas y líneas base, elementos que son un referente para el seguimiento y la evaluación.



**GOBIERNO DEL ESTADO DE OAXACA
PROGRAMA OPERATIVO ANUAL 2020
MATRÍZ DE INDICADORES PARA RESULTADOS
REPORTE MIR INICIAL**

GOBIERNO DEL ESTADO
DE OAXACA



NIVEL	RESUMEN NARRATIVO	INDICADOR			MEDIOS DE VERIFICACIÓN	SUPUESTOS
		A)ID INDICADOR 1.NOMBRE 4.DIMENSIÓN 7.META ANUAL	2. FÓRMULA DE CÁLCULO 5.FRECUENCIA	3. TIPO 6.SENTIDO		
ACTIVIDAD	ELABORAR PROYECTOS Y PRESUPUESTOS DE OBRAS	1 - PORCENTAJE DE PROYECTOS Y PRESUPUESTOS AUTORIZADOS 2 - (NÚMERO DE PROYECTOS Y PRESUPUESTOS AUTORIZADOS/ NÚMERO DE PROYECTOS Y PRESUPUESTOS ELABORADOS)*100 3 - GESTIÓN 4 - EFICACIA 5 - TRIMESTRAL 6 - ASCENDENTE VARIABLES DEL INDICADOR 7 - NÚMERO DE PROYECTOS Y PRESUPUESTOS AUTORIZADOS UR 106 ---- 0.0000 UR 532 ---- 14.0000 UR 902 ---- 0.0000 TOTAL ---- 14.0000			UR 106 NO APLICA UR 532 RESUMEN DE ESTADÍSTICAS DE PROYECTOS BAJO RESGUARDO DE LA DIRECCIÓN DE PLANEACIÓN DEL IOCIFED UR 902 NO APLICA	UR 106 LA UR 106 NO PARTICIPA EN ESTA ACTIVIDAD. UR 532 EXISTE FACILIDAD DE ACCESO A LAS INSTALACIONES, DISPOSICIÓN PRESUPUESTAL EN FONDOS FEDERALES Y ESTATALES PARA EL FINANCIAMIENTO DE LAS OBRAS UR 902 LA UR 902 NO TIENE PARTICIPACIÓN EN ESTA ACTIVIDAD.
ACTIVIDAD	REALIZAR INVESTIGACIONES EN CAMPO	1 - PORCENTAJE DE INVESTIGACION REALIZADA 2 - (NÚMERO DE INVESTIGACIONES REALIZADAS/ NÚMERO DE INVESTIGACIONES SOLICITADAS)*100 3 - GESTIÓN 4 - EFICACIA 5 - TRIMESTRAL 6 - ASCENDENTE VARIABLES DEL INDICADOR 7 - NÚMERO DE INVESTIGACIONES REALIZADAS UR 106 ---- 0.0000 UR 532 ---- 10.0000 UR 902 ---- 0.0000 TOTAL ---- 10.0000			UR 106 NO APLICA UR 532 BITÁCORA DE LEVANTAMIENTO DE INVESTIGACIÓN DE CAMPO BAJO RESGUARDO DE LA DIRECCIÓN DE CONSTRUCCIÓN DEL IOCIFED UR 902 NO APLICA	UR 106 LA UR 106 NO PARTICIPA EN ESTA ACTIVIDAD. UR 532 EXISTE FACILIDAD DE ACCESO A LAS INSTALACIONES PARA INSPECCIONAR Y REALIZAR EL LEVANTAMIENTO DE DATOS, EL PRESUPUESTO ASIGNADO NO SE REDUZCA UR 902 LA UR 902 NO TIENE PARTICIPACIÓN EN ESTA ACTIVIDAD.
ACTIVIDAD	REPARAR ESPACIOS EDUCATIVOS EN EL NIVEL MEDIO SUPERIOR	1 - PORCENTAJE DE ESPACIOS EDUCATIVOS EN EL NIVEL MEDIO SUPERIOR REPARADOS 2 - (NÚMERO DE ESPACIOS EDUCATIVOS EN EL NIVEL MEDIO SUPERIOR REPARADOS/NÚMERO DE ESPACIOS EDUCATIVOS EN EL NIVEL MEDIO SUPERIOR PROGRAMADOS A REPARAR)*100 3 - GESTIÓN 4 - EFICACIA 5 - TRIMESTRAL 6 - ASCENDENTE VARIABLES DEL INDICADOR 7 - NÚMERO DE ESPACIOS EDUCATIVOS EN EL NIVEL MEDIO SUPERIOR REPARADOS UR 106 ---- 2.0000 UR 532 ---- 0.0000 UR 902 ---- 0.0000 TOTAL ---- 2.0000			UR 106 INFORME MENSUAL DE AVANCE FÍSICO FINANCIERO (IMAFF) DISPONIBLE EN LA SUBSECRETARÍA DE PLANEACIÓN Y PROGRAMACIÓN DE OBRA. UR 532 NO APLICA UR 902 NO APLICA	UR 106 EXISTE LA DISPONIBILIDAD PRESUPUESTAL EN LOS FONDOS FEDERALES Y ESTATALES PARA EL FINANCIAMIENTO DE LAS OBRAS O ACCIONES. UR 532 NO APLICA UR 902 LA UR 902 NO TIENE PARTICIPACIÓN EN ESTA ACTIVIDAD.



**GOBIERNO DEL ESTADO DE OAXACA
PROGRAMA OPERATIVO ANUAL 2020
MATRÍZ DE INDICADORES PARA RESULTADOS
REPORTE MIR INICIAL**



GOBIERNO DEL ESTADO
DE OAXACA

NIVEL	RESUMEN NARRATIVO	INDICADOR			MEDIOS DE VERIFICACIÓN	SUPUESTOS
		A)ID INDICADOR 1.NOMBRE 4.DIMENSIÓN 7.META ANUAL	2. FÓRMULA DE CÁLCULO 5.FRECUENCIA	3. TIPO 6.SENTIDO		
COMPONENTE	ESPACIOS EDUCATIVOS EN EL NIVEL MEDIO SUPERIOR REPARADOS	1 - PORCENTAJE DE AVANCE DE REHABILITACION DE OBRAS AUTORIZADAS 2 - (NUMERO DE OBRAS REHABILITADAS/ TOTAL DE OBRAS AUTORIZADAS A REHABILITAR)*100 3 - GESTIÓN 4 - EFICACIA 5 - SEMESTRAL 6 - ASCENDENTE VARIABLES DEL INDICADOR 7 - AVANCE DE REHABILITACION DE OBRAS AUTORIZADAS UR 106 ---- 100.0000 UR 506 ---- 0.0000 UR 532 ---- 0.0000 UR 902 ---- 100.0000 TOTAL ---- 200.0000			UR 106 INFORME MENSUAL DE AVANCE FÍSICO FINANCIERO (IMAFF) DISPONIBLE EN LA SUBSECRETARÍA DE PLANEACIÓN Y PROGRAMACIÓN DE OBRA. UR 506 NO APLICA UR 532 REPORTE DE AVANCE OBRA BAJO RESGUARDO DE LA DIRECCIÓN DE CONSTRUCCIÓN DEL IOCIFED UR 902 REPORTES ADMINISTRATIVOS/CONTABLES DE LOS MUNICIPIOS	UR 106 EXISTE LA DISPONIBILIDAD PRESUPUESTAL EN LOS FONDOS FEDERALES Y ESTATALES PARA EL FINANCIAMIENTO DE LAS OBRAS O ACCIONES. UR 506 ESTA ACTIVIDAD NO ES ATRIBUCIÓN DE LA UR 506 UR 532 EXISTEN CONDICIONES SOCIALES FAVORABLES PARA REALIZAR OBRAS DE REPARACIÓN, DISPOSICIÓN PRESUPUESTAL PARA LA REPARACIÓN DE ESPACIOS NO SE REDUZCA UR 902 LAS CONDICIONES SOCIALES, ECONÓMICAS Y AMBIENTALES SE MANTIENEN ESTABLES
ACTIVIDAD	REHABILITAR ESPACIOS EDUCATIVOS	1 - PORCENTAJE DE OBRAS REHABILITADAS 2 - (NÚMERO DE OBRAS REHABILITADAS/ TOTAL DE OBRAS PROGRAMADAS A REHABILITAR)*100 3 - GESTIÓN 4 - EFICACIA 5 - TRIMESTRAL 6 - ASCENDENTE VARIABLES DEL INDICADOR 7 - NÚMERO DE OBRAS REHABILITADAS UR 106 ---- 0.0000 UR 506 ---- 0.0000 UR 532 ---- 1.0000 UR 902 ---- 0.0000 TOTAL ---- 1.0000			UR 106 INFORME MENSUAL DE AVANCE FÍSICO FINANCIERO (IMAFF) INTEGRADO POR EL DEPARTAMENTO DE SEGUIMIENTO INFORMÁTICO DE OBRAS. DISPONIBLE EN LA SUBSECRETARÍA DE PLANEACIÓN Y PROGRAMACIÓN DE OBRA. UR 506 NO APLICA UR 532 REPORTE DE AVANCE DE OBRA BAJO RESGUARDO DE LA DIRECCIÓN DE CONSTRUCCIÓN DEL IOCIFED UR 902 REPORTES ADMINISTRATIVOS/CONTABLES DE LOS MUNICIPIOS	UR 106 EXISTE LA DISPONIBILIDAD PRESUPUESTAL EN LOS FONDOS FEDERALES Y ESTATALES PARA EL FINANCIAMIENTO DE LAS OBRAS O ACCIONES. UR 506 ESTA ACTIVIDAD NO ES ATRIBUCIÓN DE LA UR 506 UR 532 EXISTE FACILIDAD DE ACCESO A LAS INSTALACIONES UR 902 LAS CONDICIONES SOCIALES, ECONÓMICAS Y AMBIENTALES SE MANTIENEN ESTABLES
		1 - PORCENTAJE DE ESPACIOS EDUCATIVOS REPARADOS 2 - (NÚMERO DE ESPACIOS EDUCATIVOS REPARADOS/NÚMERO DE ESPACIOS EDUCATIVOS AUTORIZADOS) * 100 3 - GESTIÓN 4 - EFICACIA 5 - TRIMESTRAL 6 - ASCENDENTE VARIABLES DEL INDICADOR 7 - NÚMERO DE ESPACIOS EDUCATIVOS REPARADOS UR 106 ---- 2.0000 UR 506 ---- 0.0000 UR 532 ---- 1.0000 UR 902 ---- 4.0000 TOTAL ---- 7.0000				



**GOBIERNO DEL ESTADO DE OAXACA
PROGRAMA OPERATIVO ANUAL 2020
MATRÍZ DE INDICADORES PARA RESULTADOS
REPORTE MIR INICIAL**



GOBIERNO DEL ESTADO
DE OAXACA

NIVEL	RESUMEN NARRATIVO	INDICADOR			MEDIOS DE VERIFICACIÓN	SUPUESTOS
		A)ID INDICADOR 1.NOMBRE	2. FÓRMULA DE CÁLCULO	3. TIPO		
		4.DIMENSIÓN	5.FRECUENCIA	6.SENTIDO		
		7.META ANUAL				
ACTIVIDAD	ELABORAR PROYECTOS Y PRESUPUESTOS DE REHABILITACIÓN DE OBRAS	1 - PORCENTAJE DE PROYECTOS Y PRESUPUESTOS DE REHABILITACIÓN AUTORIZADOS 2 - (NÚMERO DE PROYECTOS Y PRESUPUESTOS DE REHABILITACIÓN AUTORIZADO/ NÚMERO DE PROYECTOS Y PRESUPUESTOS DE REHABILITACIÓN SOLICITADOS)*100 3 - GESTIÓN 4 - EFICACIA 5 - TRIMESTRAL 6 - ASCENDENTE VARIABLES DEL INDICADOR 7 - NÚMERO DE PROYECTOS Y PRESUPUESTOS DE REHABILITACIÓN AUTORIZADOS UR 106 ---- 0.0000 UR 506 ---- 0.0000 UR 532 ---- 10.0000 UR 902 ---- 0.0000 TOTAL ---- 10.0000			UR 106 NO APLICA UR 506 NO APLICA UR 532 RESUMEN DE ESTADÍSTICAS DE PROYECTOS BAJO RESGUARDO DE LA DIRECCIÓN DE PLANEACIÓN DEL IOCIFED UR 902 NO APLICA	UR 106 LA UR 106 NO PARTICIPA EN ESTA ACTIVIDAD. UR 506 ESTA ACTIVIDAD NO ES ATRIBUCIÓN DE LA UR 506 UR 532 EXISTE FACILIDAD DE ACCESO A LAS INSTALACIONES PARA INSPECCIONAR Y REALIZAR EL LEVANTAMIENTO DE DATOS UR 902 LA UR 902 NO TIENE PARTICIPACIÓN EN ESTA ACTIVIDAD.
ACTIVIDAD	REALIZAR INVESTIGACIONES EN CAMPO	1 - PORCENTAJE DE INVESTIGACIÓN PARA LA REHABILITACIÓN REALIZADA 2 - (NÚMERO DE INVESTIGACIÓN PARA LA REHABILITACIÓN REALIZADA/ NÚMERO DE INVESTIGACIÓN PARA LA REHABILITACIÓN SOLICITADA)*100 3 - GESTIÓN 4 - EFICACIA 5 - TRIMESTRAL 6 - ASCENDENTE VARIABLES DEL INDICADOR 7 - NÚMERO DE INVESTIGACIÓN PARA LA REHABILITACIÓN REALIZADA UR 106 ---- 0.0000 UR 506 ---- 0.0000 UR 532 ---- 10.0000 UR 902 ---- 0.0000 TOTAL ---- 10.0000			UR 106 NO APLICA UR 506 NO APLICA UR 532 BITÁCORA DE LEVANTAMIENTO DE INVESTIGACIÓN DE CAMPO BAJO RESGUARDO DE LA DIRECCIÓN DE CONSTRUCCIÓN DEL IOCIFED UR 902 NO APLICA	UR 106 LA UR 106 NO PARTICIPA EN ESTA ACTIVIDAD. UR 506 ESTA ACTIVIDAD NO ES ATRIBUCIÓN DE LA UR 506 UR 532 EXISTE FACILIDAD DE ACCESO A LAS INSTALACIONES PARA INSPECCIONAR Y REALIZAR EL LEVANTAMIENTO DE DATOS UR 902 LA UR 902 NO TIENE PARTICIPACIÓN EN ESTA ACTIVIDAD.
COMPONENTE	ESPACIOS EDUCATIVOS EN EL NIVEL MEDIO SUPERIOR EQUIPADOS	1 - PORCENTAJE DE OBRAS DE EQUIPAMIENTO REALIZADAS 2 - (NUMERO DE OBRAS EQUIPADAS/ TOTAL DE OBRAS AUTORIZADAS A EQUIPAR)*100 3 - GESTIÓN 4 - EFICACIA 5 - SEMESTRAL 6 - ASCENDENTE VARIABLES DEL INDICADOR 7 - OBRAS DE EQUIPAMIENTO REALIZADAS UR 106 ---- 0.0000 UR 506 ---- 0.0000 UR 507 ---- 100.0000 UR 532 ---- 100.0000 UR 902 ---- 0.0000 TOTAL ---- 200.0000			UR 106 NO APLICA UR 506 NO APLICA UR 507 OFICIO DE AUTORIZACIÓN DE SALIDA DE EQUIPO ENTREGADO A CENTROS EDUCATIVOS EN RESGUARDO DEL DEPTO DE MATERIALES DE LA DIRECCIÓN DE ADMINISTRACIÓN DEL COLEGIO DE ESTUDIOS CIENTÍFICOS Y TECNOLÓGICOS DEL ESTADO DE OAXACA UR 532 REPORTE DE GUÍAS DE LEVANTAMIENTO BAJO RESGUARDO DE LA DIRECCIÓN ADMINISTRATIVA DEL IOCIFED UR 902 NO APLICA	UR 106 NO APLICA UR 506 ESTA ACTIVIDAD NO ES ATRIBUCIÓN DE LA UR 506 UR 507 QUE EXISTAN LAS FACILIDADES DE ACCESO A LAS INSTALACIONES EDUCATIVAS UR 532 EXISTE FACILIDAD DE ACCESO A LAS INSTALACIONES EDUCATIVAS, DISPOSICIÓN PRESUPUESTAL EN FONDOS FEDERALES Y ESTATALES PARA EL FINANCIAMIENTO DE LAS OBRAS UR 902 LA UR 902 NO TIENE PARTICIPACIÓN EN ESTA ACTIVIDAD.

La Matriz de Indicadores para Resultados (MIR) es un reflejo del estado actual del programa al momento de su elaboración. En consecuencia, las Unidades Ejecutoras de Gasto que registraron "No Aplica" en Medios de Verificación y una justificación en los Supuestos; conforme al avance en el curso normal del ejercicio fiscal 2020 y se genere nueva información, la MIR deberá ser actualizada en lo que respecta a los indicadores, así como el registro de metas y líneas base, elementos que son un referente para el seguimiento y la evaluación.



**GOBIERNO DEL ESTADO DE OAXACA
PROGRAMA OPERATIVO ANUAL 2020
MATRÍZ DE INDICADORES PARA RESULTADOS
REPORTE MIR INICIAL**



GOBIERNO DEL ESTADO
DE OAXACA

NIVEL	RESUMEN NARRATIVO	INDICADOR			MEDIOS DE VERIFICACIÓN	SUPUESTOS
		A)ID INDICADOR 1.NOMBRE 4.DIMENSIÓN 7.META ANUAL	2. FÓRMULA DE CÁLCULO 5.FRECUENCIA	3. TIPO 6.SENTIDO		
ACTIVIDAD	EQUIPAR ESPACIOS EDUCATIVOS	1 - PORCENTAJE DE OBRA EQUIPADA 2 - (NÚMERO DE OBRAS EQUIPADAS/ TOTAL DE OBRAS PROGRAMADAS A EQUIPAR)*100 3 - GESTIÓN 4 - EFICACIA 5 - TRIMESTRAL 6 - ASCENDENTE VARIABLES DEL INDICADOR 7 - NÚMERO DE OBRAS EQUIPADAS UR 106 ---- 0.0000 UR 506 ---- 0.0000 UR 507 ---- 60.0000 UR 532 ---- 0.0000 UR 902 ---- 0.0000 TOTAL ---- 60.0000			UR 106 NO APLICA UR 506 NO APLICA UR 507 OFICIO DE AUTORIZACIÓN DE SALIDA DE EQUIPO ENTREGADO A CENTROS EDUCATIVOS EN RESGUARDO DEL DEPTO DE MATERIALES DE LA DIRECCIÓN DE ADMINISTRACIÓN DEL COLEGIO DE ESTUDIOS CIENTÍFICOS Y TECNOLÓGICOS DEL ESTADO DE OAXACA UR 532 ACTA ENTREGA-RECEPCIÓN DE OBRA Y MOBILIARIO BAJO RESGUARDO DE LA DIRECCIÓN DE CONSTRUCCIÓN DEL IOCIFED UR 902 NO APLICA	UR 106 NO APLICA UR 506 ESTA ACTIVIDAD NO ES ATRIBUCIÓN DE LA UR 506 UR 507 EXISTE FACILIDAD DE ACCESO A LAS INSTALACIONES EDUCATIVAS UR 532 EXISTE FACILIDAD DE ACCESO A LAS INSTALACIONES EDUCATIVAS, DISPOSICIÓN PRESUPUESTAL Y NO SE REDUZCA EL PRESUPUESTO UR 902 LA UR 902 NO TIENE PARTICIPACIÓN EN ESTA ACTIVIDAD.
		1 - PORCENTAJE DE LOTES EQUIPADOS 2 - (NÚMERO DE LOTES EQUIPADOS/ NÚMERO DE LOTES PROGRAMADOS A EQUIPAR)*100 3 - GESTIÓN 4 - EFICACIA 5 - TRIMESTRAL 6 - ASCENDENTE VARIABLES DEL INDICADOR 7 - NÚMERO DE LOTES EQUIPADOS UR 106 ---- 0.0000 UR 506 ---- 0.0000 UR 507 ---- 0.0000 UR 532 ---- 13.0000 UR 902 ---- 0.0000 TOTAL ---- 13.0000				
ACTIVIDAD	ELABORAR GUIAS DE EQUIPO PARA PRESUPUESTAR	1 - PORCENTAJE DE GUÍAS DE EQUIPO AUTORIZADAS 2 - (NÚMERO DE GUÍAS DE EQUIPAMIENTO AUTORIZADAS/ NÚMERO DE GUÍAS DE EQUIPAMIENTO SOLICITADAS)*100 3 - GESTIÓN 4 - EFICACIA 5 - TRIMESTRAL 6 - ASCENDENTE VARIABLES DEL INDICADOR 7 - NÚMEROS DE GUÍAS DE EQUIPO AUTORIZADAS UR 106 ---- 0.0000 UR 506 ---- 0.0000 UR 507 ---- 0.0000 UR 532 ---- 13.0000 UR 902 ---- 0.0000 TOTAL ---- 13.0000			UR 106 NO APLICA UR 506 NO APLICA UR 507 NO APLICA UR 532 REPORTE DE GUÍAS DE LEVANTAMIENTO BAJO RESGUARDO DE LA DIRECCIÓN ADMINISTRATIVA DEL IOCIFED UR 902 NO APLICA	UR 106 NO APLICA UR 506 ESTA ACTIVIDAD NO ES ATRIBUCIÓN DE LA UR 506 UR 507 ESTA ACTIVIDAD NO ES COMPETENCIA DE LA UR 507 UR 532 EXISTE FACILIDAD DE ACCESO A LAS INSTALACIONES EDUCATIVAS UR 902 LA UR 902 NO TIENE PARTICIPACIÓN EN ESTA ACTIVIDAD.

La Matriz de Indicadores para Resultados (MIR) es un reflejo del estado actual del programa al momento de su elaboración. En consecuencia, las Unidades Ejecutoras de Gasto que registraron "No Aplica" en Medios de Verificación y una justificación en los Supuestos; conforme al avance en el curso normal del ejercicio fiscal 2020 y se genere nueva información, la MIR deberá ser actualizada en lo que respecta a los indicadores, así como el registro de metas y líneas base, elementos que son un referente para el seguimiento y la evaluación.



**GOBIERNO DEL ESTADO DE OAXACA
PROGRAMA OPERATIVO ANUAL 2020
MATRÍZ DE INDICADORES PARA RESULTADOS
REPORTE MIR INICIAL**



GOBIERNO DEL ESTADO
DE OAXACA

NIVEL	RESUMEN NARRATIVO	INDICADOR			MEDIOS DE VERIFICACIÓN	SUPUESTOS
		A)ID INDICADOR 1.NOMBRE 4.DIMENSIÓN 7.META ANUAL	2. FÓRMULA DE CÁLCULO 5.FRECUENCIA	3. TIPO 6.SENTIDO		
ACTIVIDAD	REALIZAR INVESTIGACIONES EN CAMPO	1 - PORCENTAJE DE INVESTIGACIONES DE EQUIPAMIENTO REALIZADAS 2 - (NÚMERO DE INVESTIGACIONES DE EQUIPAMIENTO REALIZADAS / NÚMERO DE INVESTIGACIONES DE EQUIPAMIENTO AUTORIZADAS) *100 3 - GESTIÓN 4 - EFICACIA 5 - TRIMESTRAL 6 - ASCENDENTE VARIABLES DEL INDICADOR 7 - NÚMERO DE INVESTIGACIONES DE EQUIPAMIENTO REALIZADAS UR 106 ---- 0.0000 UR 506 ---- 0.0000 UR 507 ---- 0.0000 UR 532 ---- 10.0000 UR 902 ---- 0.0000 TOTAL ---- 10.0000			UR 106 NO APLICA UR 506 NO APLICA UR 507 NO APLICA UR 532 BITÁCORA DE LEVANTAMIENTO DE INVESTIGACIÓN DE CAMPO BAJO RESGUARDO DE LA DIRECCIÓN DE CONSTRUCCIÓN DEL IOCIFED UR 902 NO APLICA	UR 106 NO APLICA UR 506 ESTA ACTIVIDAD NO ES ATRIBUCIÓN DE LA UR 506 UR 507 ESTA ACTIVIDAD NO ES COMPETENCIA DE LA UR 507 UR 532 EXISTE FACILIDAD DE ACCESO A LAS INSTALACIONES PARA INSPECCIONAR Y REALIZAR EL LEVANTAMIENTO DE DATOS UR 902 LA UR 902 NO TIENE PARTICIPACIÓN EN ESTA ACTIVIDAD.
COMPONENTE	SERVICIOS EDUCATIVOS PARA LA COBERTURA PROPORCIONADOS	1 - TASA DE VARIACION DE LA MATRICULA INICIAL POR CICLO ESCOLAR ATENDIDA 2 - ((MATRICULA INICIAL DEL CICLO ACTUAL/MATRICULA INICIAL DEL CICLO BASE)-1)*100 3 - GESTIÓN 4 - EFICACIA 5 - SEMESTRAL 6 - ASCENDENTE VARIABLES DEL INDICADOR 7 - MATRICULA INICIAL POR CICLO ESCOLAR ATENDIDA UR 122 ---- 20.0000 UR 403 ---- 13450.0000 UR 506 ---- 39693.0000 UR 507 ---- 18213.0000 UR 508 ---- 91002.0000 UR 515 ---- 1.0000 UR 525 ---- 24470.0000 UR 563 ---- 4984.0000 TOTAL ---- 191833.0000			UR 122 FORMATO 911 DE LA SEP UR 403 AUDITORÍA DE LA MATRÍCULA CONTRALORÍA UABJO UR 506 WWW.F911.SEP.GOB.MX UR 507 FORMATO 911 DE LA SEP HTTP://WWW.SNIE.SEP.GOB.MX/DESCARGAS/ESTA DISTICA_E_INDICADORES/ESTADISTICA_E_INDICADO RES_EDUCATIVOS_200AX.PDF UR 508 FORMATO 911 DE LA SEP HTTP://WWW.SNIE.SEP.GOB.MX/DESCARGAS/ESTA DISTICA_E_INDICADORES/ESTADISTICA_E_INDICADO RES_EDUCATIVOS_200AX.PDF UR 515 FORMATO 911 DE LA SEP HTTP://WWW.SNIE.SEP.GOB.MX/DESCARGAS/ESTA DISTICA_E_INDICADORES/ESTADISTICA_E_INDICADO RES_EDUCATIVOS_200AX.PDF UR 525 FORMATO 911 DE LA SEP HTTP://WWW.F911.SEP.GOB.MX UR 563 FORMATO 911 DE LA SEP HTTP://WWW.SNIE.SEP.GOB.MX/DESCARGAS/ESTA DISTICA_E_INDICADORES/ESTADISTICA_E_INDICADO RES_EDUCATIVOS_200AX.PDF	UR 122 CONDICIONES SOCIALES, POLITICAS Y CLIMATOLÓGICAS EN LAS COMUNIDADES SON FAVORABLES UR 403 ASPIRANTES DE NIVEL MEDIO SUPERIOR UR 506 LAS CONDICIONES SOCIALES DE MANTIENEN ESTABLES. UR 507 LAS CONDICIONES CONDICIONES CLIMATOLÓGICAS SE MANTIENEN ESTABLES UR 508 CONDICIONES SOCIALES, POLITICAS Y CLIMATOLÓGICAS SEAN FAVORABLES UR 515 CONDICIONES SOCIALES, POLITICAS Y CLIMATOLÓGICAS EN LAS COMUNIDADES SON FAVORABLES UR 525 CONDICIONES SOCIALES, POLITICAS Y CLIMATOLÓGICAS EN LAS COMUNIDADES SON FAVORABLES UR 563 LAS CONDICIONES SOCIALES, POLÍTICAS Y CLIMATOLÓGICAS EN LAS COMUNIDADES SON FAVORABLES.

La Matriz de Indicadores para Resultados (MIR) es un reflejo del estado actual del programa al momento de su elaboración. En consecuencia, las Unidades Ejecutoras de Gasto que registraron "No Aplica" en Medios de Verificación y una justificación en los Supuestos; conforme al avance en el curso normal del ejercicio fiscal 2020 y se genere nueva información, la MIR deberá ser actualizada en lo que respecta a los indicadores, así como el registro de metas y líneas base, elementos que son un referente para el seguimiento y la evaluación.



GOBIERNO DEL ESTADO DE OAXACA

**GOBIERNO DEL ESTADO DE OAXACA
PROGRAMA OPERATIVO ANUAL 2020
MATRÍZ DE INDICADORES PARA RESULTADOS
REPORTE MIR INICIAL**



NIVEL	RESUMEN NARRATIVO	INDICADOR			MEDIOS DE VERIFICACIÓN	SUPUESTOS
		A)ID INDICADOR 1.NOMBRE	2. FÓRMULA DE CÁLCULO	3. TIPO		
		4.DIMENSIÓN	5.FRECUENCIA	6.SENTIDO		
		7.META ANUAL				
ACTIVIDAD	PROMOVER Y DIFUNDIR LA COBERTURA EN EDUCACIÓN MEDIA SUPERIOR	1 - PORCENTAJE DEL PROGRAMA DE PROMOCIÓN Y DIFUSIÓN REALIZADO 2 - (NÚMERO DE PLANTELES QUE REALIZAN PROMOCIÓN Y DIFUSIÓN/TOTAL DE PLANTELES)*100 3 - GESTIÓN 4 - EFICACIA 5 - TRIMESTRAL 6 - ASCENDENTE VARIABLES DEL INDICADOR 7 - NÚMERO DE PLANTELES QUE REALIZAN EL PROGRAMA DE PROMOCIÓN Y DIFUSIÓN UR 122 ---- 0.0000 UR 403 ---- 0.0000 UR 506 ---- 0.0000 UR 507 ---- 0.0000 UR 508 ---- 0.0000 UR 515 ---- 1.0000 UR 525 ---- 7.0000 UR 563 ---- 99.0000 TOTAL ---- 107.0000			UR 122 NO APLICA UR 403 NO APLICA UR 506 NO APLICA UR 507 NO APLICA UR 508 NO APLICA UR 515 PÁGINA DE LA COMISIÓN ESTATAL PARA LA PLANEACIÓN Y PROGRAMACIÓN DE LA EDUCACIÓN MEDIA SUPERIOR HTTP://WWW.CEPPEMS.OAXACA.GOB.MX/ UR 525 REPORTE DE PROGRAMAS Y ACCIONES REALIZADAS POR LAS UNIDADES ADMINISTRATIVAS DEL IEBO PARA LA PROMOCIÓN. UR 563 EVIDENCIA DOCUMENTAL Y FOTOGRÁFICA DE LA EJECUCIÓN DEL PROGRAMA	UR 122 LA UR 122 NO PARTICIPA EN ESTA ACTIVIDAD UR 403 ESTA ACTIVIDAD NO ES COMPETENCIA DE LA UR 403 UR 506 ESTA ACTIVIDAD NO ES ATRIBUCIÓN DE LA UR 506 UR 507 ESTA ACTIVIDAD NO ES COMPETENCIA DE LA UR 507 UR 508 LA UR 508 NO PARTICIPA EN ESTA ACTIVIDAD UR 515 LOS SUBSISTEMAS ENVIÁN A LA DIRECCIÓN DE VINCULACIÓN INFORMACIÓN ACTUALIZADA DE LOS PLANTELES UR 525 EXISTA SUFICIENCIA PRESUPUESTARIA. UR 563 EXISTEN LAS CONDICIONES ADECUADAS PARA DESARROLLAR LOS PROGRAMAS DE PROMOCIÓN Y DIFUSIÓN.



GOBIERNO DEL ESTADO DE OAXACA

**GOBIERNO DEL ESTADO DE OAXACA
PROGRAMA OPERATIVO ANUAL 2020
MATRÍZ DE INDICADORES PARA RESULTADOS
REPORTE MIR INICIAL**



NIVEL	RESUMEN NARRATIVO	INDICADOR			MEDIOS DE VERIFICACIÓN	SUPUESTOS
		A)ID INDICADOR 1.NOMBRE	2. FÓRMULA DE CÁLCULO	3. TIPO		
		4.DIMENSIÓN	5.FRECUENCIA	6.SENTIDO		
		7.META ANUAL				
ACTIVIDAD	IMPARTIR CLASES	1 - PORCENTAJE DE HORAS CLASE IMPARTIDAS 2 - (NÚMERO DE HORAS CLASE IMPARTIDAS/ NÚMERO DE HORAS CLASE PROGRAMADAS)*100 3 - GESTIÓN 4 - EFICACIA 5 - TRIMESTRAL 6 - ASCENDENTE VARIABLES DEL INDICADOR 7 - NÚMERO DE HORAS CLASE IMPARTIDAS UR 122 ---- 0.0000 UR 403 ---- 510096.0000 UR 506 ---- 1975000.0000 UR 507 ---- 344214.0000 UR 508 ---- 716840.0000 UR 515 ---- 0.0000 UR 525 ---- 1733040.0000 UR 563 ---- 356400.0000 TOTAL ---- 5635590.0000			UR 122 NO APLICA UR 403 NÓMINA SECRETARÍA DE FINANZAS UABJO UR 506 PLANTILLAS CON LA DISTRIBUCIÓN SEMESTRAL DE LAS CARGAS HORARIAS A LOS DOCENTES DE LOS 68 PLANTELES BAJO RESGUARDO DE LA DIRECCIÓN DE ADMINISTRACIÓN Y FINANZAS DEL COBAO. UR 507 CARGA HORARIA EMITIDA Y BAJO RESGUARDO POR LA DIRECCIÓN ACADÉMICA Y DIRECCIÓN DE EDUCACIÓN A DISTANCIA DEL CECYTEO UR 508 CARGA HORARIA EMITIDA Y BAJO EL RESGUARDO POR LA DIRECCION ACADEMICA UR 515 NO APLICA UR 525 CARGA HORARIO EMITIDA Y BAJO RESGUARDO POR LA DIRECCIÓN ACADÉMICA Y DIRECCIÓN ADMINISTRATIVA DEL IEBO. UR 563 CARGA HORARIO EMITIDA Y BAJO RESGUARDO POR LA DIRECCIÓN ACADÉMICA Y DIRECCIÓN ADMINISTRATIVA DEL TEBCEO	UR 122 LA UR 122 NO PARTICIPA EN ESTA ACTIVIDAD UR 403 LA SITUACIÓN POLÍTICA DE LA UNIVERSIDAD SE MANTIENE ESTABLE UR 506 LAS CONDICIONES SOCIALES SE MANTIENEN ESTABLES UR 507 AMBIENTE DE COLABORACIÓN POR PARTE DE LOS ACTORES POLÍTICOS Y SOCIALES UR 508 CONDICIONES SOCIALES POLITICAS Y CLIMATOLÓGICAS ESTABLES UR 515 ESTA ACTIVIDAD NO ES COMPETENTE DE LA UR 515 UR 525 CONDICIONES SOCIALES POLÍTICAS Y CLIMATOLÓGICAS ESTABLES. UR 563 CONDICIONES SOCIALES POLÍTICAS Y CLIMATOLÓGICAS ESTABLES.



**GOBIERNO DEL ESTADO DE OAXACA
PROGRAMA OPERATIVO ANUAL 2020
MATRÍZ DE INDICADORES PARA RESULTADOS
REPORTE MIR INICIAL**

GOBIERNO DEL ESTADO
DE OAXACA



NIVEL	RESUMEN NARRATIVO	INDICADOR			MEDIOS DE VERIFICACIÓN	SUPUESTOS
		A)ID INDICADOR 1.NOMBRE	2. FÓRMULA DE CÁLCULO	3. TIPO		
		4.DIMENSIÓN	5.FRECUENCIA	6.SENTIDO		
		7.META ANUAL				
ACTIVIDAD	REALIZAR MANTENIMIENTO Y EQUIPAMIENTO A ESPACIOS EDUCATIVOS	1 - PORCENTAJE DE ESPACIOS EDUCATIVOS EQUIPADOS Y/O MANTENIDOS 2 - (NÚMERO DE ESPACIOS EDUCATIVOS EQUIPADOS Y/O MANTENIDOS/ NÚMERO DE ESPACIOS EDUCATIVOS TOTALES EN EL PLANTEL)*100 3 - GESTIÓN 4 - EFICACIA 5 - TRIMESTRAL 6 - ASCENDENTE VARIABLES DEL INDICADOR 7 - NÚMERO DE ESPACIOS EDUCATIVOS EQUIPADOS Y/O MANTENIDOS UR 122 ---- 0.0000 UR 403 ---- 0.0000 UR 506 ---- 20.0000 UR 507 ---- 0.0000 UR 508 ---- 0.0000 UR 515 ---- 0.0000 UR 525 ---- 0.0000 UR 563 ---- 0.0000 TOTAL ---- 20.0000			UR 122 NO APLICA UR 403 NO APLICA UR 506 REPORTE DE MEJORAMIENTO, EQUIPAMIENTO Y SERVICIOS ELABORADO POR LOS DEPARTAMENTOS DE SERVICIOS GENERALES Y RECURSOS MATERIALES DE LA DIRECCIÓN DE ADMINISTRACIÓN Y FINANZAS, Y DE INFRAESTRUCTURA DE LA DIRECCIÓN DE PLANEACIÓN, DEL COBAO. UR 507 NO APLICA UR 508 NO APLICA UR 515 NO APLICA UR 525 NO ES COMPETENCIA DE LA UR525 UR 563 NO APLICA	UR 122 LA UR 122 NO PARTICIPA EN ESTA ACTIVIDAD UR 403 ESTA ACTIVIDAD NO ES COMPETENCIA DE LA UR 403 UR 506 SE MANTIENEN LAS CONDICIONES SOCIALES ESTABLES. UR 507 ESTA ACTIVIDAD NO ES COMPETENCIA DE LA UR 507 UR 508 LA UR 508 NO PARTICIPA EN ESTA ACTIVIDAD UR 515 ESTA ACTIVIDAD NO ES COMPETENTE DE LA UR 515 UR 525 NO APLICA PARA EL IEBO UR 563 ESTA ACTIVIDAD NO ES COMPETENCIA DE LA UR 563
ACTIVIDAD	OPERAR PREPARATORIAS ABIERTAS	1 - PORCENTAJE DE ALUMNOS ATENDIDOS EN PREPARATORIA ABIERTA 2 - (NÚMERO DE ALUMNOS ATENDIDOS EN PREPARATORIA ABIERTA/NÚMERO DE ALUMNOS PROGRAMADOS)*100 3 - GESTIÓN 4 - EFICACIA 5 - TRIMESTRAL 6 - ASCENDENTE VARIABLES DEL INDICADOR 7 - NÚMERO DE ALUMNOS ATENDIDOS EN PREPARATORIA ABIERTA UR 122 ---- 3900.0000 UR 403 ---- 0.0000 UR 506 ---- 0.0000 UR 507 ---- 0.0000 UR 508 ---- 0.0000 UR 515 ---- 0.0000 UR 525 ---- 0.0000 UR 563 ---- 0.0000 TOTAL ---- 3900.0000			UR 122 REPORTE ESTADÍSTICO EMITIDO Y RESGUARDADO POR EL DEPARTAMENTO DE PREPARATORIA ABIERTA DE LA CGEMSYSCYT UR 403 NO APLICA UR 506 NO APLICA UR 507 NO APLICA UR 508 NO APLICA UR 515 NO APLICA UR 525 NO APLICA UR 563 NO APLICA	UR 122 LOS ALUMNOS SE INTERESAN EN LA CONVOCATORIA DE INSCRIPCIÓN UR 403 ESTA ACTIVIDAD NO ES COMPETENCIA DE LA UR 403 UR 506 ESTA ACTIVIDAD NO ES ATRIBUCIÓN DE LA UR 506 UR 507 ESTA ACTIVIDAD NO ES COMPETENCIA DE LA UR 507 UR 508 LA UR 508 NO PARTICIPA EN ESTA ACTIVIDAD UR 515 ESTA ACTIVIDAD NO ES COMPETENTE DE LA UR 515 UR 525 NO APLICA PARA EL IEBO UR 563 ESTA ACTIVIDAD NO ES COMPETENCIA DE LA UR 563

La Matriz de Indicadores para Resultados (MIR) es un reflejo del estado actual del programa al momento de su elaboración. En consecuencia, las Unidades Ejecutoras de Gasto que registraron "No Aplica" en Medios de Verificación y una justificación en los Supuestos; conforme al avance en el curso normal del ejercicio fiscal 2020 y se genere nueva información, la MIR deberá ser actualizada en lo que respecta a los indicadores, así como el registro de metas y líneas base, elementos que son un referente para el seguimiento y la evaluación.



**GOBIERNO DEL ESTADO DE OAXACA
PROGRAMA OPERATIVO ANUAL 2020
MATRÍZ DE INDICADORES PARA RESULTADOS
REPORTE MIR INICIAL**



GOBIERNO DEL ESTADO
DE OAXACA

NIVEL	RESUMEN NARRATIVO	INDICADOR			MEDIOS DE VERIFICACIÓN	SUPUESTOS
		A)ID INDICADOR 1.NOMBRE 4.DIMENSIÓN 7.META ANUAL	2. FÓRMULA DE CÁLCULO 5.FRECUENCIA	3. TIPO 6.SENTIDO		
ACTIVIDAD	OPERAR TELEBACHILLERATOS COMUNITARIOS	1 - PORCENTAJE DE ALUMNOS ATENDIDOS EN TELE BACHILLERATO COMUNITARIO 2 - (NÚMERO DE ALUMNOS ATENDIDOS EN TELE BACHILLERATO COMUNITARIO/NÚMERO DE ALUMNOS PROGRAMADOS)*100 3 - GESTIÓN 4 - EFICACIA 5 - TRIMESTRAL 6 - ASCENDENTE VARIABLES DEL INDICADOR 7 - NÚMERO DE ALUMNOS ATENDIDOS EN TELE BACHILLERATO COMUNITARIO UR 122 ---- 0.0000 UR 403 ---- 0.0000 UR 506 ---- 0.0000 UR 507 ---- 0.0000 UR 508 ---- 0.0000 UR 515 ---- 0.0000 UR 525 ---- 0.0000 UR 563 ---- 4984.0000 TOTAL ---- 4984.0000			UR 122 NO APLICA UR 403 NO APLICA UR 506 NO APLICA UR 507 NO APLICA UR 508 NO APLICA UR 515 NO APLICA UR 525 NO APLICA UR 563 REGISTRO DE MATRÍCULA EN EL DEPARTAMENTO DE SERVICIOS ESCOLARES.	UR 122 LA UR 122 NO PARTICIPA EN ESTA ACTIVIDAD UR 403 ESTA ACTIVIDAD NO ES COMPETENCIA DE LA UR 403 UR 506 ESTA ACTIVIDAD NO ES ATRIBUCIÓN DE LA UR 506 UR 507 ESTA ACTIVIDAD NO ES COMPETENCIA DE LA UR 507 UR 508 LA UR 508 NO PARTICIPA EN ESTA ACTIVIDAD UR 515 ESTA ACTIVIDAD NO ES COMPETENTE DE LA UR 515 UR 525 NO ES COMPETENCIA DE LA UR525 UR 563 EXISTEN LAS CONDICIONES ADECUADAS PARA LA CAPTACIÓN DE MATRÍCULA.
ACTIVIDAD	INCORPORAR PLANTELES DE EDUCACION MEDIA SUPERIOR	1 - PORCENTAJE DE RECONOCIMIENTOS DE VALIDEZ OFICIAL EMITIDOS 2 - (NÚMERO DE RECONOCIMIENTOS DE VALIDEZ OFICIAL EMITIDOS/NÚMERO DE RECONOCIMIENTOS DE VALIDEZ OFICIAL PROGRAMADOS)* 100 3 - GESTIÓN 4 - EFICACIA 5 - TRIMESTRAL 6 - ASCENDENTE VARIABLES DEL INDICADOR 7 - NÚMERO DE RECONOCIMIENTOS DE VALIDEZ OFICIAL EMITIDOS UR 122 ---- 7.0000 UR 403 ---- 0.0000 UR 506 ---- 0.0000 UR 507 ---- 0.0000 UR 508 ---- 0.0000 UR 515 ---- 0.0000 UR 525 ---- 0.0000 UR 563 ---- 0.0000 TOTAL ---- 7.0000			UR 122 REPORTE TRIMESTRAL EMITIDO POR EL DEPARTAMENTO DE ACREDITACIONES, INCORPORACIÓN Y REVALIDACIONES DE LA CGEMSYSCYT UR 403 NO APLICA UR 506 NO APLICA UR 507 NO APLICA UR 508 NO APLICA UR 515 NO APLICA UR 525 NO APLICA PARA EL IEBO UR 563 NO APLICA	UR 122 LOS PARTICULARES SOLICITEN EL INGRESO Y CUMPLAN LA NORMATIVIDAD DEL SISTEMA EDUCATIVO NACIONAL UR 403 ESTA ACTIVIDAD NO ES COMPETENCIA DE LA UR 403 UR 506 ESTA ACTIVIDAD NO ES ATRIBUCIÓN DE LA UR 506 UR 507 ESTA ACTIVIDAD NO ES COMPETENCIA DE LA UR 507 UR 508 LA UR 508 NO PARTICIPA EN ESTA ACTIVIDAD UR 515 ESTA ACTIVIDAD NO ES COMPETENTE DE LA UR 515 UR 525 NO ES COMPETENCIA DE LA UR525 UR 563 NO APLICA

La Matriz de Indicadores para Resultados (MIR) es un reflejo del estado actual del programa al momento de su elaboración. En consecuencia, las Unidades Ejecutoras de Gasto que registraron "No Aplica" en Medios de Verificación y una justificación en los Supuestos; conforme al avance en el curso normal del ejercicio fiscal 2020 y se genere nueva información, la MIR deberá ser actualizada en lo que respecta a los indicadores, así como el registro de metas y líneas base, elementos que son un referente para el seguimiento y la evaluación.



**GOBIERNO DEL ESTADO DE OAXACA
PROGRAMA OPERATIVO ANUAL 2020
MATRÍZ DE INDICADORES PARA RESULTADOS
REPORTE MIR INICIAL**



GOBIERNO DEL ESTADO
DE OAXACA

NIVEL	RESUMEN NARRATIVO	INDICADOR			MEDIOS DE VERIFICACIÓN	SUPUESTOS
		A)ID INDICADOR 1.NOMBRE	2. FÓRMULA DE CÁLCULO	3. TIPO		
		4.DIMENSIÓN	5.FRECUENCIA	6.SENTIDO		
		7.META ANUAL				
ACTIVIDAD	REALIZAR VISITAS DE INSPECCIÓN A INSTITUCIONES DE EDUCACIÓN MEDIA SUPERIOR	1 - PORCENTAJE DE VISITAS DE INSPECCIÓN A INSTITUCIONES DE EDUCACIÓN MEDIA SUPERIOR REALIZADAS 2 - (NÚMERO DE VISITAS DE INSPECCIÓN A INSTITUCIONES DE EDUCACIÓN MEDIA SUPERIOR REALIZADAS/NÚMERO DE VISITAS DE INSPECCIÓN A INSTITUCIONES DE EDUCACIÓN MEDIA SUPERIOR PROGRAMADAS)*100 3 - GESTIÓN 4 - EFICACIA 5 - TRIMESTRAL 6 - ASCENDENTE VARIABLES DEL INDICADOR 7 - NÚMERO DE VISITAS DE INSPECCIÓN A INSTITUCIONES DE EDUCACIÓN MEDIA SUPERIOR REALIZADAS UR 122 ---- 14.0000 UR 403 ---- 0.0000 UR 506 ---- 0.0000 UR 507 ---- 21.0000 UR 508 ---- 0.0000 UR 515 ---- 0.0000 UR 525 ---- 0.0000 UR 563 ---- 0.0000 TOTAL ---- 35.0000			UR 122 INFORME TRIMESTRAL EMITIDO POR EL ÁREA DE INSPECCIÓN DE LA CGEMSYSCYT UR 403 NO APLICA UR 506 NO APLICA UR 507 INFORME DE SUPERVISIÓN A PLANTELES EMITIDOS POR LOS DEPARTAMENTOS DE OPERACIÓN Y EVALUACIÓN, DEPARTAMENTO DE PLANES Y PROGRAMAS DEL CECYTEO UR 508 NO APLICA UR 515 NO APLICA UR 525 NO APLICA UR 563 NO APLICA	UR 122 LOS PARTICULARES SOLICITAN LA VISITA DE INSPECCIÓN UR 403 ESTA ACTIVIDAD NO ES COMPETENTE DE LA UR 403 UR 506 ESTA ACTIVIDAD NO ES ATRIBUCIÓN DE LA UR 506 UR 507 LAS CONDICIONES DE LAS RUTAS DE ACCESO SEAN FAVORABLES UR 508 LA UR 508 NO PARTICIPA EN ESTA ACTIVIDAD UR 515 ESTA ACTIVIDAD NO ES COMPETENTE DE LA UR 515 UR 525 NO APLICA PARA EL IEBO UR 563 NO APLICA
ACTIVIDAD	OTORGAR REVALIDACIÓN Y EQUIVALENCIA DE ESTUDIOS DEL NIVEL MEDIO SUPERIOR	1 - PORCENTAJE DE DICTÁMENES EMITIDOS 2 - (NÚMERO DE DICTÁMENES EMITIDOS/ NÚMERO DE DICTÁMENES PROGRAMADOS)*100 3 - GESTIÓN 4 - EFICACIA 5 - TRIMESTRAL 6 - ASCENDENTE VARIABLES DEL INDICADOR 7 - NÚMERO DE DICTÁMENES EMITIDOS UR 122 ---- 821.0000 UR 403 ---- 0.0000 UR 506 ---- 0.0000 UR 507 ---- 0.0000 UR 508 ---- 0.0000 UR 515 ---- 0.0000 UR 525 ---- 0.0000 UR 563 ---- 0.0000 TOTAL ---- 821.0000			UR 122 INFORME TRIMESTRAL EMITIDO POR EL DEPARTAMENTO DE SISTEMAS DE CONTROL ESCOLAR DE LA CGEMSYSCYT UR 403 NO APLICA UR 506 NO APLICA UR 507 NO APLICA UR 508 NO APLICA UR 515 NO APLICA UR 525 NO APLICA UR 563 NO APLICA	UR 122 LOS ALUMNOS SOLICITAN LOS DICTÁMENES Y CUMPLEN CON LA NORMATIVIDAD VIGENTE UR 403 ESTA ACTIVIDAD NO ES COMPETENCIA DE LA UR 403 UR 506 ESTA ACTIVIDAD NO ES ATRIBUCIÓN DE LA UR 506 UR 507 ESTA ACTIVIDAD NO ES COMPETENCIA DE LA UR 507 UR 508 LA UR 508 NO PARTICIPA EN ESTA ACTIVIDAD UR 515 ESTA ACTIVIDAD NO ES COMPETENTE DE LA UR 515 UR 525 NO APLICA PARA EL IEBO. UR 563 ESTA ACTIVIDAD NO ES COMPETENCIA DE LA UR 563

La Matriz de Indicadores para Resultados (MIR) es un reflejo del estado actual del programa al momento de su elaboración. En consecuencia, las Unidades Ejecutoras de Gasto que registraron "No Aplica" en Medios de Verificación y una justificación en los Supuestos; conforme al avance en el curso normal del ejercicio fiscal 2020 y se genere nueva información, la MIR deberá ser actualizada en lo que respecta a los indicadores, así como el registro de metas y líneas base, elementos que son un referente para el seguimiento y la evaluación.



**GOBIERNO DEL ESTADO DE OAXACA
PROGRAMA OPERATIVO ANUAL 2020
MATRIZ DE INDICADORES PARA RESULTADOS
REPORTE MIR INICIAL**

NIVEL	RESUMEN NARRATIVO	INDICADOR			MEDIOS DE VERIFICACIÓN	SUPUESTOS
		A)ID INDICADOR 1.NOMBRE 4.DIMENSIÓN 7.META ANUAL	2. FÓRMULA DE CÁLCULO 5.FRECUENCIA	3. TIPO 6.SENTIDO		
COMPONENTE	MECANISMOS PARA LA PLANEACIÓN INTEGRAL DISEÑADOS E IMPLEMENTADOS	1 - PORCENTAJE DE MECANISMOS DEL PROCESO DE PLANEACION INTEGRAL IMPLEMENTADOS 2 - (NUMERO DE MECANISMOS DEL PROCESO DE PLANEACION INTEGRAL IMPLEMENTADOS/ NUMERO DE MECANISMOS DEL PROCESO DE PLANEACION INTEGRAL PLANEADOS)*100 3 - GESTIÓN 4 - EFICACIA 5 - SEMESTRAL 6 - ASCENDENTE VARIABLES DEL INDICADOR 7 - MECANISMOS DEL PROCESO DE PLANEACION INTEGRAL IMPLEMENTADOS UR 515 ---- 200.0000 TOTAL ---- 200.0000			UR 515 ACTAS DEL PLENO DE LA CEPPEMS PUBLICADAS EN LA PÁGINA OFICIAL DE LA CEPPEMS HTTP://CEPPEMS.OAXACA.GOB.MX/	UR 515 LOS PARTICULARES SOLICITAN LA REVALIDACIÓN OFICIAL DE ESTUDIOS UR 515 LOS SUBSISTEMAS PROVEEN DE INFORMACIÓN EN TIEMPO Y FORMA PARA REALIZAR LOS ESTUDIOS UR 515 LAS AUTORIDADES MUNICIPALES SOLICITAN LA CREACIÓN, REUBICACIÓN O SUSTITUCIÓN O CONVERSIÓN DE PLANTELES DE EDUCACIÓN MEDIA SUPERIOR
ACTIVIDAD	ELABORAR ESTUDIOS DE FACTIBILIDAD PARA LAS CREACIONES, REUBICACIONES, SUSTITUCIONES Y CONVERSIONES DE PLANTELES DE EDUCACIÓN MEDIA SUPERIOR	1 - PORCENTAJE DE ESTUDIOS DE FACTIBILIDAD REALIZADOS 2 - (NÚMERO DE ESTUDIOS DE FACTIBILIDAD REALIZADOS/ NÚMERO DE ESTUDIOS DE FACTIBILIDAD PLANEADO)*100 3 - GESTIÓN 4 - EFICACIA 5 - TRIMESTRAL 6 - ASCENDENTE VARIABLES DEL INDICADOR 7 - NÚMERO DE ESTUDIOS DE FACTIBILIDAD REALIZADOS UR 515 ---- 36.0000 TOTAL ---- 36.0000			UR 515 ACTAS DE SESIÓN DEL PLENO PUBLICADAS EN LA PÁGINA OFICIAL DE LA CEPPEMS HTTP://WWW.CEPPEMS.OAXACA.GOB.MX/	UR 515 LAS AUTORIDADES MUNICIPALES SOLICITAN LA CREACIÓN, REUBICACIÓN, SUSTITUCIÓN O CONVERSIÓN DE PLANTELES DE EDUCACIÓN MEDIA SUPERIOR
ACTIVIDAD	REALIZAR ESTUDIOS DE MEJORAS PARA LOS PROCESOS INTERNOS DE LOS SUBSISTEMAS	1 - PORCENTAJE DE INFORMES DE PRUEBAS PILOTO REALIZADOS 2 - (NÚMERO DE INFORMES DE PRUEBAS PILOTO REALIZADOS/ NÚMERO DE INFORMES DE PRUEBAS PILOTO PROGRAMADOS)*100 3 - GESTIÓN 4 - EFICACIA 5 - TRIMESTRAL 6 - ASCENDENTE VARIABLES DEL INDICADOR 7 - NÚMERO DE INFORMES DE PRUEBAS PILOTO REALIZADOS UR 515 ---- 1.0000 TOTAL ---- 1.0000			UR 515 ACTAS DE SESIÓN DEL PLENO PUBLICADAS EN LA PÁGINA OFICIAL DE LA CEPPEMS HTTP://WWW.CEPPEMS.OAXACA.GOB.MX	UR 515 LOS SUBSISTEMAS PROVEEN DE INFORMACIÓN EN TIEMPO Y FORMA PARA REALIZAR LOS ESTUDIOS
ACTIVIDAD	REVISAR LOS EXPEDIENTES ACADEMICOS DE LAS SOLICITUDES DE PARTICULARES PARA LA REVALIDACIÓN OFICIAL DE ESTUDIOS	1 - PORCENTAJE DE OPINIONES EMITIDAS 2 - (NÚMERO DE OPINIONES DE LAS SOLICITUDES DE PARTICULARES PARA LA REVALIDACIÓN OFICIAL DE ESTUDIOS EMITIDAS/ NÚMERO DE OPINIONES DE LAS SOLICITUDES DE PARTICULARES PARA LA REVALIDACIÓN OFICIAL DE ESTUDIOS SOLICITADAS)*100 3 - GESTIÓN 4 - EFICACIA 5 - TRIMESTRAL 6 - ASCENDENTE VARIABLES DEL INDICADOR 7 - NÚMERO DE OPINIONES EMITIDAS UR 515 ---- 1.0000 TOTAL ---- 1.0000			UR 515 ACTAS DE SESIÓN DEL PLENO PUBLICADAS EN LA PÁGINA DE LA CEPPEMS HTTP://WWW.CEPPEMS.OAXACA.GOB.MX/	UR 515 LOS PARTICULARES SOLICITAN LA REVALIDACIÓN OFICIAL DE ESTUDIOS



GOBIERNO DEL ESTADO
DE OAXACA

**GOBIERNO DEL ESTADO DE OAXACA
PROGRAMA OPERATIVO ANUAL 2020
MATRÍZ DE INDICADORES PARA RESULTADOS
REPORTE MIR INICIAL**



DATOS DEL PROGRAMA						
PROGRAMA 201 SALVAGUARDA DEL PATRIMONIO CULTURAL MATERIAL E INMATERIAL						
UR Responsable: 110 SECRETARÍA DE LAS CULTURAS Y ARTES DE OAXACA			UR's Participantes 528 INSTITUTO DEL PATRIMONIO CULTURAL DEL ESTADO DE OAXACA			
ALINEACIÓN						
PLAN ESTATAL DE DESARROLLO		TEMA: CULTURA Y ARTE		OBJETIVO: PRESERVAR, PROMOVER Y DIFUNDIR EL PATRIMONIO HISTÓRICO TANGIBLE DE OAXACA COMO ELEMENTO CLAVE DE LA IDENTIDAD.		
EJE: OAXACA INCLUYENTE CON EL DESARROLLO SOCIAL		SUBSECTOR: CULTURA Y ARTES		SECTOR: CULTURA		
POBLACIÓN O ÁREA DE ENFOQUE POTENCIAL						
Atributo de la población o área de enfoque:		POBLACIÓN GENERAL DEL ESTADO DE OAXACA	Hombres: 1888678	Mujeres: 2079211	Total: 3967889	
INDICADORES PARA RESULTADOS						
NIVEL	RESUMEN NARRATIVO	INDICADOR			MEDIOS DE VERIFICACIÓN	SUPUESTOS
		A)ID INDICADOR 1.NOMBRE 4.DIMENSIÓN 7.META ANUAL	2. FÓRMULA DE CÁLCULO	3. TIPO 6.SENTIDO		
FIN	CONTRIBUIR A SALVAGUARDAR EL PATRIMONIO CULTURAL TANGIBLE E INTANGIBLE DEL ESTADO DE OAXACA.	1 - PORCENTAJE DE MUNICIPIOS APOYADOS EN ACTIVIDADES DE PRODUCCIÓN CULTURAL 2 - (NÚMERO DE MUNICIPIOS APOYADOS/NÚMERO TOTAL DE MUNICIPIOS DEL ESTADO DE OAXACA)*100 3 - ESTRATÉGICO 4 - EFICACIA 5 - ANUAL 6 - ASCENDENTE 7 - 34.5000			ARCHIVOS DE INFORMES ADMINISTRATIVOS Y FINANCIEROS DE LOS PROGRAMAS EN EL 2016. CONCENTRADOS DE LA UNIDAD ADMINISTRATIVA	FOMENTO EN LA DIVERSIDAD CREATIVA Y LA MULTIPLICIDAD DE LAS EXPRESIONES CULTURALES.
PROPOSITO	PATRIMONIO Y DIVERSIDAD CULTURAL SALVAGUARDADOS	1 - AVANCE PORCENTUAL DE ACCIONES DE SALVAGUARDAR DEL PATRIMONIO CULTURAL MATERIAL E INMATERIAL 2 - (NÚMERO DE ACCIONES REALIZADAS PARA LA SALVAGUARDA DEL PATRIMONIO CULTURAL MATERIAL E INMATERIAL/NÚMERO DE ACCIONES PROGRAMADAS PARA LA SALVAGUARDA DEL PATRIMONIO CULTURAL MATERIAL E INMATERIAL)*100 3 - ESTRATÉGICO 4 - EFICACIA 5 - ANUAL 6 - ASCENDENTE 7 - 100.0000			ESTADOS FINANCIEROS, INFORMES DE ACTIVIDADES Y FINANCIEROS BAJO RESGUARDO DE LA UNIDAD ADMINISTRATIVA DE LA SECULTA	QUE EXISTA INTERES DE LA COMUNIDAD POR SALVAGUARDAR SU PATRIMONIO CULTURAL
COMPONENTE	ACCIONES DE GESTION PARA LA SALVAGUARDA DEL PATRIMONIO CULTURAL MATERIAL E INMATERIAL	1 - PORCENTAJE DE ACCIONES DE GESTION REALIZADAS 2 - (NUMERO DE ACCIONES DE GESTION REALIZADAS/NUMERO DE ACCIONES DE GESTION PROGRAMADAS A REALIZAR)*100 3 - GESTIÓN 4 - EFICACIA 5 - SEMESTRAL 6 - ASCENDENTE VARIABLES DEL INDICADOR 7 - ACCIONES DE GESTION REALIZADAS UR 110 ---- 100.0000 UR 528 ---- 0.0000 TOTAL ---- 100.0000			UR 110 INFORME DE TRAMITES ADMINISTRATIVOS REALIZADOS PARA CONTRIBUIR A LA PRESERVACIÓN Y PROMOCIÓN DEL PATRIMONIO CON VALOR HISTÓRICO Y ARTÍSTICO, SE ENCUENTRAN DISPONIBLES EN LA UNIDAD ADMINISTRATIVA UR 528 NO APLICA	UR 110 LOS TRAMITES ADMINISTRATIVOS SE REALIZAN Y ENTREGAN EN TIEMPO Y FORMA ANTE LAS INSTANCIAS CORRESPONDIENTES UR 528 NO SE PARTICIPA EN EL COMPONENTE POR QUE NO SE ENCUENTRA DENTRO DE LAS ATRIBUCIONES DE LA UR

La Matriz de Indicadores para Resultados (MIR) es un reflejo del estado actual del programa al momento de su elaboración. En consecuencia, las Unidades Ejecutoras de Gasto que registraron "No Aplica" en Medios de Verificación y una justificación en los Supuestos; conforme al avance en el curso normal del ejercicio fiscal 2020 y se genere nueva información, la MIR deberá ser actualizada en lo que respecta a los indicadores, así como el registro de metas y líneas base, elementos que son un referente para el seguimiento y la evaluación.



**GOBIERNO DEL ESTADO DE OAXACA
PROGRAMA OPERATIVO ANUAL 2020
MATRÍZ DE INDICADORES PARA RESULTADOS
REPORTE MIR INICIAL**



GOBIERNO DEL ESTADO
DE OAXACA

NIVEL	RESUMEN NARRATIVO	INDICADOR			MEDIOS DE VERIFICACIÓN	SUPUESTOS
		A)ID INDICADOR 1.NOMBRE 4.DIMENSIÓN 7.META ANUAL	2. FÓRMULA DE CÁLCULO 5.FRECUENCIA	3. TIPO 6.SENTIDO		
ACTIVIDAD	DIRECCIONES EJECUTIVAS	1 - PORCENTAJE DE DIRECCIONES EJECUTIVAS REALIZADAS 2 - (NÚMERO DE DIRECCIONES EJECUTIVAS REALIZADAS / TOTAL DE DIRECCIONES EJECUTIVAS) * 100 3 - GESTIÓN 4 - EFICACIA 5 - TRIMESTRAL 6 - ASCENDENTE VARIABLES DEL INDICADOR 7 - NÚMERO DE DIRECCIONES EJECUTIVAS REALIZADAS UR 110 ---- 0.0000 UR 528 ---- 139.0000 TOTAL ---- 139.0000			UR 110 NO APLICA UR 528 NO APLICA	UR 110 NO TIENE PARTICIPACIÓN EN EL COMPONENTE UR 528 NO SE PARTICIPA EN EL COMPONENTE POR QUE NO SE ENCUENTRA DENTRO DE LAS ATRIBUCIONES DE LA UR
ACTIVIDAD	PLANEACIONES Y PROYECTOS	1 - PORCENTAJE DE PLANEACIONES Y PROYECTOS REALIZADOS 2 - (NÚMERO DE PLANEACIONES Y PROYECTOS REALIZADOS/NÚMERO DE PLANEACIONES Y PROYECTOS PROGRAMADOS A REALIZAR)*100 3 - GESTIÓN 4 - EFICACIA 5 - TRIMESTRAL 6 - ASCENDENTE VARIABLES DEL INDICADOR 7 - NÚMERO DE PLANEACIONES Y PROYECTOS REALIZADOS UR 110 ---- 70.0000 UR 528 ---- 0.0000 TOTAL ---- 70.0000			UR 110 ESTADOS FINANCIEROS, INFORMES DE ACTIVIDADES Y FINANCIEROS BAJO RESGUARDO DE LA UNIDAD ADMINISTRATIVA DE LA SECULTA UR 528 NO APLICA	UR 110 LOS TRAMITES ADMINISTRATIVOS SE REALIZAN Y ENTREGAN EN TIEMPO Y FORMA ANTE LAS INSTANCIAS CORRESPONDIENTES UR 528 NO SE PARTICIPA EN EL COMPONENTE POR QUE NO SE ENCUENTRA DENTRO DE LAS ATRIBUCIONES DE LA UR
COMPONENTE	PATRIMONIO CULTURALES Y ARTÍSTICOS INTERVENIDOS Y RESCATADOS	1 - PORCENTAJE DE PATRIMONIOS CULTURALES Y ARTÍSTICOS INTERVENIDOS Y RESCATADOS 2 - (NUMERO DEL PATRIMONIO CULTURAL Y ARTISTICO INTERVENIDO Y RESCATADO/ TOTAL DE PATRIMONIOS CULTURALES Y ARTÍSTICOS A INTERVENIR Y RESCATAR SOLICITADOS AL INPAC 3 - GESTIÓN 4 - EFICACIA 5 - SEMESTRAL 6 - ASCENDENTE VARIABLES DEL INDICADOR 7 - PATRIMONIOS CULTURALES Y ARTÍSTICOS INTERVENIDOS Y RESCATADOS UR 110 ---- 100.0000 TOTAL ---- 100.0000			UR 110 CONVOCATORIAS Y ACTAS DE DICTAMINACIÓN UR 110 ESTADOS FINANCIEROS, INFORMES DE ACTIVIDADES Y FINANCIEROS BAJO RESGUARDO DE LA UNIDAD ADMINISTRATIVA DE LA SECULTA	UR 110 PARTICIPACIÓN DE LA COMUNIDAD PARA LA EJECUCIÓN DEL PROYECTO UR 110 INTERÉS DE LA COMUNIDAD EN CONOCER SU PATRIMONIO CULTURAL UR 110 EXISTE INVERSIÓN FEDERAL PARA EL DESARROLLO DEL PROGRAMA
ACTIVIDAD	DIGITALIZAR, CATALOGAR Y RESTAURAR LOS ACERVOS HEMEROGRÁFICOS Y BIBLIOGRÁFICOS	1 - PORCENTAJE DEL AVANCE REALIZADO SOBRE EL TOTAL DEL ACERVO HEMEROGRÁFICO Y BIBLIOGRÁFICO 2 - (NÚMERO DE AVANCE REALIZADO DEL ACERVO HEMEROGRÁFICO Y BIBLIOGRÁFICO DIGITALIZADO, CATALOGADO Y RESTAURADO / TOTAL DEL ACERVO HEMEROGRÁFICO Y BIBLIOGRÁFICO EN EXISTENCIA)*100 3 - GESTIÓN 4 - EFICACIA 5 - TRIMESTRAL 6 - ASCENDENTE VARIABLES DEL INDICADOR 7 - NÚMERO DE AVANCE REALIZADO SOBRE EL TOTAL DEL ACERVO HEMEROGRÁFICO Y BIBLIOGRÁFICO UR 110 ---- 1.0000 TOTAL ---- 1.0000			UR 110 ESTADOS FINANCIEROS, INFORMES DE ACTIVIDADES Y FINANCIEROS BAJO RESGUARDO DE LA UNIDAD ADMINISTRATIVA DE LA SECULTA	UR 110 QUE SE CUENTE CON EL EQUIPO Y TECNOLOGÍA NECESARIA PARA EL DESARROLLO DE ACTIVIDADES

La Matriz de Indicadores para Resultados (MIR) es un reflejo del estado actual del programa al momento de su elaboración. En consecuencia, las Unidades Ejecutoras de Gasto que registraron "No Aplica" en Medios de Verificación y una justificación en los Supuestos; conforme al avance en el curso normal del ejercicio fiscal 2020 y se genere nueva información, la MIR deberá ser actualizada en lo que respecta a los indicadores, así como el registro de metas y líneas base, elementos que son un referente para el seguimiento y la evaluación.



**GOBIERNO DEL ESTADO DE OAXACA
PROGRAMA OPERATIVO ANUAL 2020
MATRÍZ DE INDICADORES PARA RESULTADOS
REPORTE MIR INICIAL**

GOBIERNO DEL ESTADO
DE OAXACA



NIVEL	RESUMEN NARRATIVO	INDICADOR			MEDIOS DE VERIFICACIÓN	SUPUESTOS
		A)ID INDICADOR 1.NOMBRE 4.DIMENSIÓN 7.META ANUAL	2. FÓRMULA DE CÁLCULO 5.FRECUENCIA	3. TIPO 6.SENTIDO		
ACTIVIDAD	REALIZAR ACTIVIDADES DEL PROGRAMA DE LA "GUELAGUETZA"	1 - PORCENTAJE DE ACTIVIDADES REALIZADAS EN EL PROGRAMA DE GUELAGUETZA 2 - (TOTAL DE ACTIVIDADES REALIZADAS EN EL PROGRAMA DE GUELAGUETZA/TOTAL DE ACTIVIDADES PROGRAMADAS EN EL PROGRAMA DE GUELAGUETZA)*100 3 - GESTIÓN 4 - EFICACIA 5 - TRIMESTRAL 6 - ASCENDENTE VARIABLES DEL INDICADOR 7 - NÚMERO DE ACTIVIDADES REALIZADAS EN EL PROGRAMA DE GUELAGUETZA UR 110 ---- 73.0000 TOTAL ---- 73.0000			UR 110 CONVOCATORIAS Y ACTAS DE CONTAMINACIÓN UR 110 ESTADOS FINANCIEROS, INFORMES DE ACTIVIDADES Y FINANCIEROS BAJO RESGUARDO DE LA UNIDAD ADMINISTRATIVA DE LA SECULTA	UR 110 INTERÉS DE LA COMUNIDAD EN CONOCER SU PATRIMONIO CULTURAL
ACTIVIDAD	APOYAR ECONÓMICAMENTE LAS EXPRESIONES CULTURALES TRADICIONALES COMUNITARIAS	1 - PORCENTAJE DE EXPRESIONES CULTURALES BENEFICIADAS 2 - (TOTAL DE EXPRESIONES CULTURALES BENEFICIADAS/TOTAL DE SOLICITUDES)*100 3 - GESTIÓN 4 - EFICIENCIA 5 - TRIMESTRAL 6 - ASCENDENTE VARIABLES DEL INDICADOR 7 - NÚMERO DE EXPRESIONES CULTURALES BENEFICIADAS UR 110 ---- 1.0000 TOTAL ---- 1.0000			UR 110 NOTAS DE LAS REDES SOCIALES DE LAS ACTIVIDADES, CARTELES Y FOTOGRAFÍAS, GENERADAS POR LA UNIDAD DE DIFUSIÓN HTTPS://WWW.OAXACA.GOB.MX/SECULTA/ UR 110 ESTADOS FINANCIEROS, INFORMES DE ACTIVIDADES Y FINANCIEROS BAJO RESGUARDO DE LA UNIDAD ADMINISTRATIVA DE LA SECULTA	UR 110 SE CUENTA CON LA SUFICIENCIA PRESUPUESTAL PARA LLEVAR A CABO ESTA ACTIVIDAD UR 110 EXISTE INVERSIÓN FEDERAL PARA EL DESARROLLO DEL PROGRAMA
ACTIVIDAD	FINANCIAR PROYECTOS DEL PROGRAMA PARA EL DESARROLLO INTEGRAL DE LAS CULTURAS DE LOS PUEBLOS Y COMUNIDADES INDÍGENAS	1 - PORCENTAJE DE PROYECTOS FINANCIADOS EN EL "PRODICI" 2 - (TOTAL DE PROYECTOS FINANCIADOS/TOTAL DE PROYECTOS RECIBIDOS)*100 3 - GESTIÓN 4 - EFICACIA 5 - TRIMESTRAL 6 - ASCENDENTE VARIABLES DEL INDICADOR 7 - NÚMERO DE PROYECTOS FINANCIADOS EN EL "PRODICI" UR 110 ---- 1.0000 TOTAL ---- 1.0000			UR 110 ESTADOS FINANCIEROS, INFORMES DE ACTIVIDADES Y FINANCIEROS BAJO RESGUARDO DE LA UNIDAD ADMINISTRATIVA DE LA SECULTA UR 110 CONVOCATORIAS Y ACTAS DE DICTAMINACIÓN	UR 110 PARTICIPACIÓN DE LA COMUNIDAD PARA LA EJECUCIÓN DEL PROYECTO UR 110 INTERÉS DE LA COMUNIDAD EN CONOCER SU PATRIMONIO CULTURAL UR 110 EXISTE INVERSIÓN FEDERAL PARA EL DESARROLLO DEL PROGRAMA
COMPONENTE	PATRIMONIO EDIFICADOS CON VALOR HISTÓRICO Y ARTÍSTICO PRESERVADOS	1 - PORCENTAJE DE EXPRESIONES Y PROYECTOS CULTURALES INTERVENIDOS Y RESCATADOS 2 - (TOTAL DE EXPRESIONES Y PROYECTOS CULTURALES INTERVENIDOS Y RESCATADOS/ TOTAL DE EXPRESIONES Y PROYECTOS CULTURALES PROGRAMADOS) 3 - GESTIÓN 4 - EFICACIA 5 - SEMESTRAL 6 - ASCENDENTE VARIABLES DEL INDICADOR 7 - EXPRESIONES Y PROYECTOS CULTURALES INTERVENIDOS Y RESCATADOS UR 528 ---- 1.0000 TOTAL ---- 1.0000			UR 528 INFORME DE AVANCE FÍSICO Y FINANCIERO DE LAS OBRAS DE CONSTRUCCIÓN Y REHABILITACION Y ACTAS DE ENTREGA-RECEPCION DE OBRA BAJO RESGUARDO DE LA UNIDAD ADMINISTRATIVA Y DIRECCION DE OBRAS DEL INPAC	UR 528 EXISTEN LAS CONDICIONES CLIMATOLÓGICAS Y ESTABILIDAD SOCIAL QUE PERMITEN LLEVAR A ACABO LOS LEVANTAMIENTOS Y VERIFICACIONES DEL SITIO



GOBIERNO DEL ESTADO DE OAXACA
PROGRAMA OPERATIVO ANUAL 2020
MATRÍZ DE INDICADORES PARA RESULTADOS
REPORTE MIR INICIAL

NIVEL	RESUMEN NARRATIVO	INDICADOR			MEDIOS DE VERIFICACIÓN	SUPUESTOS
		A)ID INDICADOR 1.NOMBRE 4.DIMENSIÓN 7.META ANUAL	2. FÓRMULA DE CÁLCULO 5.FRECUENCIA	3. TIPO 6.SENTIDO		
ACTIVIDAD	RESTAURAR LOS PATRIMONIOS CULTURALES EDIFICADOS	1 - PORCENTAJE DE PATRIMONIOS CULTURALES Y ARTÍSTICOS RESTAURADOS 2 - (NÚMERO DE PATRIMONIOS CULTURALES Y ARTÍSTICOS RESTAURADOS/ TOTAL DE PATRIMONIOS CULTURALES Y ARTÍSTICOS A RESTAURAR SOLICITADOS AL INPAC)*100 3 - GESTIÓN 4 - EFICACIA 5 - TRIMESTRAL 6 - ASCENDENTE VARIABLES DEL INDICADOR 7 - NÚMERO DE PATRIMONIOS CULTURALES Y ARTÍSTICOS RESTAURADOS UR 528 ---- 2.0000 TOTAL ---- 2.0000			UR 528 ACTAS DE ENTREGA-RECEPCIÓN, ESTIMACIONES Y BITÁCORAS DE OBRA.	UR 528 EXISTEN CONDICIONES CLIMATOLÓGICAS Y ESTABILIDAD SOCIAL QUE PERMITEN LA EJECUCIÓN DE LAS OBRAS EN TIEMPO EL TIEMPO PROGRAMADO
ACTIVIDAD	REHABILITAR LOS PATRIMONIOS CULTURALES EDIFICADOS	1 - PORCENTAJE DE PATRIMONIOS CULTURALES Y ARTÍSTICOS REHABILITADOS 2 - (NÚMERO DE PATRIMONIOS CULTURALES Y ARTÍSTICOS REHABILITADOS/ TOTAL DE PATRIMONIOS CULTURALES Y ARTÍSTICOS A REHABILITAR SOLICITADOS AL INPAC)*100 3 - GESTIÓN 4 - EFICIENCIA 5 - TRIMESTRAL 6 - ASCENDENTE VARIABLES DEL INDICADOR 7 - NÚMERO DE PATRIMONIOS CULTURALES Y ARTÍSTICOS REHABILITADOS UR 528 ---- 2.0000 TOTAL ---- 2.0000			UR 528 ACTAS DE ENTREGA-RECEPCIÓN, ESTIMACIONES Y BITÁCORAS DE OBRA.	UR 528 EXISTEN CONDICIONES CLIMATOLÓGICAS Y ESTABILIDAD SOCIAL QUE PERMITEN LA EJECUCIÓN DE LAS OBRAS EN TIEMPO EL TIEMPO PROGRAMADO
ACTIVIDAD	ELABORAR PROYECTOS DE RESTAURACIÓN	1 - PORCENTAJE DE PROYECTOS DE RESTAURACIÓN ELABORADOS 2 - (NÚMERO DE PROYECTOS DE RESTAURACIÓN ELABORADOS/NÚMERO DE PROYECTOS DE RESTAURACIÓN PROGRAMADOS)*100 3 - GESTIÓN 4 - EFICACIA 5 - TRIMESTRAL 6 - ASCENDENTE VARIABLES DEL INDICADOR 7 - NÚMERO DE PROYECTOS DE RESTAURACIÓN ELABORADOS UR 528 ---- 30.0000 TOTAL ---- 30.0000			UR 528 LICENCIAS EMITIDAS POR EL INSTITUTO NACIONAL DE ANTROPOLOGÍA E HISTORIA	UR 528 EXISTEN CONDICIONES CLIMATOLÓGICAS Y ESTABILIDAD SOCIAL QUE PERMITEN LA EJECUCIÓN DE LAS OBRAS EN TIEMPO EL TIEMPO PROGRAMADO
COMPONENTE	PATRIMONIO HISTÓRICOS Y ARTÍSTICOS PROMOVIDOS Y DIFUNDIDOS	1 - PORCENTAJE DE INSTITUCIONES BENEFICIADAS CON INFORMES HISTÓRICOS 2 - (NÚMERO DE INSTITUCIONES BENEFICIADAS CON INFORMES HISTÓRICOS / TOTAL DE EDIFICACIONES PATRIMONIALES CULTURALES Y ARTÍSTICOS INTERVENIDOS)*100 3 - GESTIÓN 4 - EFICACIA 5 - SEMESTRAL 6 - ASCENDENTE VARIABLES DEL INDICADOR 7 - INSTITUCIONES BENEFICIADAS CON INFORMES HISTÓRICOS UR 528 ---- 100.0000 TOTAL ---- 100.0000			UR 528 CONTROL DE REGISTROS DE ENTREGA DE GACETAS A INSTITUCIONES EDUCATIVAS, CULTURALES Y GUBERNAMENTALES Y CONVENIOS CELEBRADOS	UR 528 EL INTERES DE PARTICIPACIÓN ACTIVA DE LAS INSTITUCIONES SE MANTIENE CONSTANTE



GOBIERNO DEL ESTADO
DE OAXACA

**GOBIERNO DEL ESTADO DE OAXACA
PROGRAMA OPERATIVO ANUAL 2020
MATRÍZ DE INDICADORES PARA RESULTADOS
REPORTE MIR INICIAL**



NIVEL	RESUMEN NARRATIVO	INDICADOR			MEDIOS DE VERIFICACIÓN	SUPUESTOS
		A)ID INDICADOR 1.NOMBRE 4.DIMENSIÓN 7.META ANUAL	2. FÓRMULA DE CÁLCULO 5.FRECUENCIA	3. TIPO 6.SENTIDO		
ACTIVIDAD	PUBLICAR GACETAS	1 - PORCENTAJE DE GACETAS PUBLICADAS 2 - (NÚMERO DE GACETAS PUBLICADAS/ NÚMERO DE GACETAS A PUBLICAR PROGRAMADAS)*100 3 - GESTIÓN 4 - EFICACIA 5 - TRIMESTRAL 6 - ASCENDENTE VARIABLES DEL INDICADOR 7 - NÚMERO DE GACETAS PUBLICADAS UR 528 ---- 4.0000 TOTAL ---- 4.0000			UR 528 REGISTROS ANTE EL INSTITUTO NACIONAL DE DERECHOS DE AUTOR (INDAUTOR)	UR 528 LA PARTICIPACIÓN DE INVESTIGADORES EXTERNOS SE MANTIENE CONTINUA.
ACTIVIDAD	INVESTIGAR DOCUMENTALMENTE EN GABINETE Y EN CAMPO DEL PATRIMONIO CULTURAL	1 - PORCENTAJE DE INVESTIGACIONES REALIZADAS 2 - (NÚMERO DE INVESTIGACIONES REALIZADAS/ TOTAL DE SOLICITUDES DE PROYECTOS DE RESTAURACIÓN Y REHABILITACIÓN)*100 3 - GESTIÓN 4 - EFICACIA 5 - TRIMESTRAL 6 - ASCENDENTE VARIABLES DEL INDICADOR 7 - NÚMERO DE INVESTIGACIONES REALIZADAS UR 528 ---- 32.0000 TOTAL ---- 32.0000			UR 528 INVESTIGACIONES QUE OBRAN EN EXPEDIENTES UNITARIOS UBICADOS EN LA DIRECCIÓN DE OBRAS DEL INPAC.	UR 528 EXISTEN CONDICIONES CLIMATOLÓGICAS Y ESTABILIDAD SOCIAL QUE PERMITAN REALIZAR LEVANTAMIENTOS, VERIFICACIÓN EN SITIO DE LOS DAÑOS.



GOBIERNO DEL ESTADO
DE OAXACA

GOBIERNO DEL ESTADO DE OAXACA
PROGRAMA OPERATIVO ANUAL 2020
MATRÍZ DE INDICADORES PARA RESULTADOS
REPORTE MIR INICIAL



DATOS DEL PROGRAMA						
PROGRAMA 203 DESARROLLO SUSTENTABLE Y SOSTENIBLE DE LA PRODUCCIÓN CULTURAL						
UR Responsable: 110 SECRETARÍA DE LAS CULTURAS Y ARTES DE OAXACA						
ALINEACIÓN						
PLAN ESTATAL DE DESARROLLO						
EJE: OAXACA INCLUYENTE CON EL DESARROLLO SOCIAL		TEMA: CULTURA Y ARTE		OBJETIVO: PROPICIAR EL DESARROLLO SOSTENIBLE DE LA PRODUCCIÓN CULTURAL Y ARTÍSTICA, DE MODO QUE FAVOREZCA EL DESARROLLO SOCIAL Y ECONÓMICO DEL ESTADO Y LA CALIDAD DE VIDA DE SUS HABITANTES.		
SECTOR: CULTURA		SUBSECTOR: CULTURA Y ARTES				
POBLACIÓN O ÁREA DE ENFOQUE POTENCIAL						
Atributo de la población o área de enfoque: MUNICIPIOS DEL ESTADO DE OAXACA		Hombres: 0	Mujeres: 0	Total: 570		
INDICADORES PARA RESULTADOS						
NIVEL	RESUMEN NARRATIVO	INDICADOR			MEDIOS DE VERIFICACIÓN	SUPUESTOS
		A)ID INDICADOR 1.NOMBRE 4.DIMENSIÓN 7.META ANUAL	2. FÓRMULA DE CÁLCULO 5.FRECUENCIA	3. TIPO 6.SENTIDO		
FIN	CONTRIBUIR AL DESARROLLO SOSTENIBLE DE LA PRODUCCIÓN ARTÍSTICA Y CULTURAL.	1 - PORCENTAJE DE MUNICIPIOS APOYADOS EN ACTIVIDADES DE PRODUCCIÓN CULTURAL 2 - ((NÚMERO DE MUNICIPIOS APOYADOS/NÚMERO TOTAL DE MUNICIPIOS DEL ESTADO DE OAXACA)*100 3 - ESTRATÉGICO 4 - EFICACIA 5 - ANUAL 6 - ASCENDENTE 7 - 34.5000			ARCHIVOS DE INFORMES ADMINISTRATIVOS Y FINANCIEROS DE LOS PROGRAMAS EN EL 2016. CONCENTRADOS DE LA UNIDAD ADMINISTRATIVA	LAS CONDICIONES SOCIALES ECONÓMICAS Y METEOROLÓGICAS SE MANTIENEN ESTABLES
PROPOSITO	EXISTE INTERÉS DE LOS MUNICIPIOS EN EL DESARROLLO DE INICIATIVAS DE PRODUCCIÓN CULTURAL BAJO UNA VISIÓN DE SUSTENTABILIDAD Y SOSTENIBILIDAD	1 - TASA DE VARIACIÓN DE PROYECTOS REALIZADOS EN PRODUCCIÓN ARTÍSTICA Y CULTURAL 2 - ((NÚMERO DE PROYECTOS REALIZADOS DEL AÑO ACTUAL/ NÚMERO DE PROYECTOS REALIZADOS EL AÑO ANTERIOR)-1)*100 3 - GESTIÓN 4 - EFICACIA 5 - ANUAL 6 - ASCENDENTE 7 - 80.3097			PROGRAMACIÓN E INFORMES DE ACTIVIDADES Y PADRÓN DE BENEFICIARIOS BAJO EL RESGUARDO DE LA UNIDAD ADMINISTRATIVA Y LA DIRECCIÓN RESPONSABLE DE LA ACTIVIDAD. NOTAS DE LAS REDES SOCIALES DE LAS ACTIVIDADES, CARTELES Y FOTOGRAFÍAS, GENERADAS POR LA UNIDAD DE DIFUSIÓN HTTPS://WWW.OAXACA.GOB.MX/SECULTA/	EXISTE INTERÉS DE LOS MUNICIPIOS EN EL DESARROLLO DE INICIATIVAS DE PRODUCCIÓN CULTURAL BAJO UNA VISIÓN DE SUSTENTABILIDAD Y SOSTENIBILIDAD
COMPONENTE	ACCIONES DE GESTIÓN PARA EL DESARROLLO SUSTENTABLE Y SOSTENIBLE DE LA PRODUCCIÓN CULTURAL	1 - PORCENTAJE DE ACCIONES DE GESTIÓN REALIZADAS 2 - (NUMERO DE ACCIONES DE GESTION REALIZADAS/NUMERO DE ACCIONES DE GESTION PROGRAMADAS A REALIZAR)*100 3 - GESTIÓN 4 - EFICACIA 5 - SEMESTRAL 6 - ASCENDENTE VARIABLES DEL INDICADOR 7 - ACCIONES DE GESTION REALIZADAS UR 110 ---- 100.0000 TOTAL ---- 100.0000			UR 110 PROGRAMACIÓN E INFORMES DE ACTIVIDADES, FINANCIERO Y PADRÓN DE BENEFICIARIOS BAJO EL RESGUARDO DE LA UNIDAD ADMINISTRATIVA Y LA DIRECCIÓN RESPONSABLE DE LA ACTIVIDAD.	UR 110 CONVENIOS DE COLABORACIÓN CON INSTITUCIONES FEDERALES, ESTATALES Y DE LA SOCIEDAD CIVIL. UR 110 SE REALIZAN TRAMITES ADMINISTRATIVOS Y FINANCIEROS EN TIEMPO Y FORMA ANTE LAS INSTANCIAS CORRESPONDIENTES. UR 110 REPORTES DE SOLICITUDES REALIZADAS A DIVERSAS INSTANCIAS FEDERALES Y ESTATALES

La Matriz de Indicadores para Resultados (MIR) es un reflejo del estado actual del programa al momento de su elaboración. En consecuencia, las Unidades Ejecutoras de Gasto que registraron "No Aplica" en Medios de Verificación y una justificación en los Supuestos; conforme al avance en el curso normal del ejercicio fiscal 2020 y se genere nueva información, la MIR deberá ser actualizada en lo que respecta a los indicadores, así como el registro de metas y líneas base, elementos que son un referente para el seguimiento y la evaluación.



**GOBIERNO DEL ESTADO DE OAXACA
PROGRAMA OPERATIVO ANUAL 2020
MATRÍZ DE INDICADORES PARA RESULTADOS
REPORTE MIR INICIAL**



GOBIERNO DEL ESTADO
DE OAXACA

NIVEL	RESUMEN NARRATIVO	INDICADOR			MEDIOS DE VERIFICACIÓN	SUPUESTOS
		A)ID INDICADOR 1.NOMBRE 4.DIMENSIÓN 7.META ANUAL	2. FÓRMULA DE CÁLCULO 5.FRECUENCIA	3. TIPO 6.SENTIDO		
ACTIVIDAD	PLANEACIONES Y PROYECTOS	1 - PORCENTAJE DE PLANEACIONES Y PROYECTOS REALIZADOS 2 - (NÚMERO DE PLANEACIONES Y PROYECTOS REALIZADOS/NÚMERO DE PLANEACIONES Y PROYECTOS PROGRAMADOS A REALIZAR)*100 3 - GESTIÓN 4 - EFICACIA 5 - TRIMESTRAL 6 - ASCENDENTE VARIABLES DEL INDICADOR 7 - NÚMERO DE PLANEACIONES Y PROYECTOS REALIZADOS UR 110 ---- 152.0000 TOTAL ---- 152.0000			UR 110 NOTAS DE LAS REDES SOCIALES DE LAS ACTIVIDADES, CARTELES Y FOTOGRAFÍAS, GENERADAS POR LA UNIDAD DE DIFUSIÓN HTTPS://WWW.OAXACA.GOB.MX/SECULTA/ UR 110 PROGRAMACIÓN E INFORMES DE ACTIVIDADES, FINANCIERO Y PADRÓN DE BENEFICIARIOS BAJO EL RESGUARDO DE LA UNIDAD ADMINISTRATIVA Y LA DIRECCIÓN RESPONSABLE DE LA ACTIVIDAD.	UR 110 CONVENIOS DE COLABORACIÓN CON INSTITUCIONES FEDERALES, ESTATALES Y DE LA SOCIEDAD CIVIL. UR 110 PARTICIPACIÓN DE LA COMUNIDAD ARTÍSTICA Y DE LA CIUDADANÍA UR 110 REPORTES DE SOLICITUDES REALIZADAS A DIVERSAS INSTANCIAS FEDERALES Y ESTATALES
COMPONENTE	DESARROLLO CULTURAL SOSTENIBLE IMPULSADOS	1 - PORCENTAJE DE ACTIVIDADES DE DESARROLLO CULTURAL REALIZADAS 2 - (NÚMERO DE ACTIVIDADES DE DESARROLLO CULTURAL REALIZADAS/NUMERO DE ACTIVIDADES DE DESARROLLO CULTURAL PROGRAMADAS)*100 3 - GESTIÓN 4 - EFICACIA 5 - SEMESTRAL 6 - ASCENDENTE VARIABLES DEL INDICADOR 7 - ACTIVIDADES DE DESARROLLO CULTURAL REALIZADAS UR 110 ---- 70.6052 TOTAL ---- 70.6052			UR 110 PROGRAMACIÓN E INFORMES DE ACTIVIDADES, FINANCIERO Y PADRÓN DE BENEFICIARIOS BAJO EL RESGUARDO DE LA UNIDAD ADMINISTRATIVA Y LA DIRECCIÓN RESPONSABLE DE LA ACTIVIDAD. UR 110 NOTAS DE LAS REDES SOCIALES DE LAS ACTIVIDADES, CARTELES Y FOTOGRAFÍAS, GENERADAS POR LA UNIDAD DE DIFUSIÓN HTTPS://WWW.OAXACA.GOB.MX/SECULTA/	UR 110 QUE EXISTA EL INTERÉS DE LA COMUNIDAD ARTÍSTICA EN PARTICIPAR UR 110 QUE EXISTA INTERÉS DEL PÚBLICO EN ASISTIR A LAS ACTIVIDADES
ACTIVIDAD	EFFECTUAR PRESENCIAS CULTURALES LOCALES, NACIONALES E INTERNACIONALES	1 - PORCENTAJE DE PRESENCIAS CULTURALES LOCALES, NACIONALES E INTERNACIONALES REALIZADAS 2 - (NÚMERO PRESENCIAS CULTURALES LOCALES, NACIONAL E INTERNACIONALES REALIZADAS /TOTAL DE PRESENCIAS PROYECTADAS)*100 3 - GESTIÓN 4 - EFICACIA 5 - TRIMESTRAL 6 - ASCENDENTE VARIABLES DEL INDICADOR 7 - NÚMERO DE PRESENCIAS CULTURALES LOCALES, NACIONALES E INTERNACIONALES REALIZADAS UR 110 ---- 54.0000 TOTAL ---- 54.0000			UR 110 NOTAS DE LAS REDES SOCIALES DE LAS ACTIVIDADES, CARTELES Y FOTOGRAFÍAS, GENERADAS POR LA UNIDAD DE DIFUSIÓN HTTPS://WWW.OAXACA.GOB.MX/SECULTA/ UR 110 PROGRAMACIÓN E INFORMES DE ACTIVIDADES, FINANCIERO Y PADRÓN DE BENEFICIARIOS BAJO EL RESGUARDO DE LA UNIDAD ADMINISTRATIVA Y LA DIRECCIÓN RESPONSABLE DE LA ACTIVIDAD.	UR 110 QUE EXISTA EL INTERÉS DE LA COMUNIDAD ARTÍSTICA EN PARTICIPAR UR 110 QUE EXISTA INTERÉS DEL PÚBLICO EN ASISTIR A LAS ACTIVIDADES
ACTIVIDAD	REALIZAR LAS FIESTAS DEL DIA DE MUERTOS	1 - PORCENTAJE DE ACTIVIDADES REALIZADAS EN LAS FIESTAS DE MUERTOS 2 - (NÚMERO DE ACTIVIDADES REALIZADAS EN EL FESTIVAL DEL DÍA DE MUERTOS/TOTAL DE ACTIVIDADES PROGRAMADAS)*100 3 - GESTIÓN 4 - EFICACIA 5 - TRIMESTRAL 6 - ASCENDENTE VARIABLES DEL INDICADOR 7 - NÚMERO DE ACTIVIDADES REALIZADAS EN LAS FIESTAS DE MUERTOS UR 110 ---- 48.0000 TOTAL ---- 48.0000			UR 110 PROGRAMACIÓN E INFORMES DE ACTIVIDADES, FINANCIERO Y PADRÓN DE BENEFICIARIOS BAJO EL RESGUARDO DE LA UNIDAD ADMINISTRATIVA Y LA DIRECCIÓN RESPONSABLE DE LA ACTIVIDAD. UR 110 NOTAS DE LAS REDES SOCIALES DE LAS ACTIVIDADES, CARTELES Y FOTOGRAFÍAS, GENERADAS POR LA UNIDAD DE DIFUSIÓN HTTPS://WWW.OAXACA.GOB.MX/SECULTA/	UR 110 QUE EXISTA EL INTERÉS DE LA COMUNIDAD ARTÍSTICA EN PARTICIPAR UR 110 QUE EXISTA INTERÉS DEL PÚBLICO EN ASISTIR A LAS ACTIVIDADES

La Matriz de Indicadores para Resultados (MIR) es un reflejo del estado actual del programa al momento de su elaboración. En consecuencia, las Unidades Ejecutoras de Gasto que registraron "No Aplica" en Medios de Verificación y una justificación en los Supuestos; conforme al avance en el curso normal del ejercicio fiscal 2020 y se genere nueva información, la MIR deberá ser actualizada en lo que respecta a los indicadores, así como el registro de metas y líneas base, elementos que son un referente para el seguimiento y la evaluación.



**GOBIERNO DEL ESTADO DE OAXACA
PROGRAMA OPERATIVO ANUAL 2020
MATRÍZ DE INDICADORES PARA RESULTADOS
REPORTE MIR INICIAL**



GOBIERNO DEL ESTADO
DE OAXACA

NIVEL	RESUMEN NARRATIVO	INDICADOR			MEDIOS DE VERIFICACIÓN	SUPUESTOS
		A)ID INDICADOR 1.NOMBRE 4.DIMENSIÓN 7.META ANUAL	2. FÓRMULA DE CÁLCULO 5.FRECUENCIA	3. TIPO 6.SENTIDO		
ACTIVIDAD	REALIZAR PRESENTACIONES DE LOS MIÉRCOLES DEL DANZÓN	1 - PORCENTAJE DE PRESENTACIONES REALIZADAS EN LOS MIÉRCOLES DE DANZÓN 2 - (NÚMERO DE PRESENTACIONES REALIZADAS LOS MIÉRCOLES DE DANZÓN/TOTAL DE PRESENTACIONES PROGRAMADAS)*100 3 - GESTIÓN 4 - EFICACIA 5 - TRIMESTRAL 6 - ASCENDENTE VARIABLES DEL INDICADOR 7 - NÚMERO DE PRESENTACIONES REALIZADAS EN LOS MIÉRCOLES DE DANZÓN UR 110 ---- 48.0000 TOTAL ---- 48.0000			UR 110 PROGRAMACIÓN E INFORMES DE ACTIVIDADES, FINANCIERO Y PADRÓN DE BENEFICIARIOS BAJO EL RESGUARDO DE LA UNIDAD ADMINISTRATIVA Y LA DIRECCIÓN RESPONSABLE DE LA ACTIVIDAD. UR 110 NOTAS DE LAS REDES SOCIALES DE LAS ACTIVIDADES, CARTELES Y FOTOGRAFÍAS, GENERADAS POR LA UNIDAD DE DIFUSIÓN HTTPS://WWW.OAXACA.GOB.MX/SECULTA/	UR 110 QUE EXISTA EL INTERÉS DE LA COMUNIDAD ARTÍSTICA EN PARTICIPAR UR 110 QUE EXISTA INTERÉS DEL PÚBLICO EN ASISTIR A LAS ACTIVIDADES
ACTIVIDAD	REALIZAR PRESENTACIONES ARTÍSTICAS Y CULTURALES EN EVENTOS ESPECIALES PARA IMPULSAR EL DESARROLLO ARTÍSTICO	1 - PORCENTAJE DE PRESENTACIONES ARTÍSTICAS Y CULTURALES REALIZADAS EN EVENTOS ESPECIALES 2 - (NÚMERO DE PRESENTACIONES ARTÍSTICAS Y CULTURALES REALIZADAS EN EVENTOS ESPECIALES /TOTAL DE PRESENTACIONES ARTÍSTICAS Y CULTURALES PROGRAMADAS EN EVENTOS ESPECIALES)*100 3 - GESTIÓN 4 - EFICACIA 5 - TRIMESTRAL 6 - ASCENDENTE VARIABLES DEL INDICADOR 7 - NÚMERO DE PRESENTACIONES ARTÍSTICAS Y CULTURALES REALIZADAS EN EVENTOS ESPECIALES UR 110 ---- 168.0000 TOTAL ---- 168.0000			UR 110 PROGRAMACIÓN E INFORMES DE ACTIVIDADES, FINANCIERO Y PADRÓN DE BENEFICIARIOS BAJO EL RESGUARDO DE LA UNIDAD ADMINISTRATIVA Y LA DIRECCIÓN RESPONSABLE DE LA ACTIVIDAD. UR 110 NOTAS DE LAS REDES SOCIALES DE LAS ACTIVIDADES, CARTELES Y FOTOGRAFÍAS, GENERADAS POR LA UNIDAD DE DIFUSIÓN HTTPS://WWW.OAXACA.GOB.MX/SECULTA/	UR 110 QUE EXISTA EL INTERÉS DE LA COMUNIDAD ARTÍSTICA EN PARTICIPAR UR 110 QUE EXISTA INTERÉS DEL PÚBLICO EN ASISTIR A LAS ACTIVIDADES
ACTIVIDAD	REALIZAR ACTIVIDADES DE ARTE ESCÉNICO	1 - PORCENTAJE DE ACTIVIDADES DE ARTES ESCÉNICO REALIZADAS 2 - (NÚMERO DE PRESENTACIONES DE ARTE ESCÉNICO REALIZADAS/TOTAL DE PRESENTACIONES DE ARTE ESCÉNICO PROGRAMADAS)*100 3 - GESTIÓN 4 - EFICACIA 5 - TRIMESTRAL 6 - ASCENDENTE VARIABLES DEL INDICADOR 7 - NÚMERO DE ACTIVIDADES DE ARTES ESCÉNICO REALIZADAS UR 110 ---- 7.0000 TOTAL ---- 7.0000			UR 110 PROGRAMACIÓN E INFORMES DE ACTIVIDADES, FINANCIERO Y PADRÓN DE BENEFICIARIOS BAJO EL RESGUARDO DE LA UNIDAD ADMINISTRATIVA Y LA DIRECCIÓN RESPONSABLE DE LA ACTIVIDAD. UR 110 NOTAS DE LAS REDES SOCIALES DE LAS ACTIVIDADES, CARTELES Y FOTOGRAFÍAS, GENERADAS POR LA UNIDAD DE DIFUSIÓN HTTPS://WWW.OAXACA.GOB.MX/SECULTA/	UR 110 QUE EXISTA EL INTERÉS DE LA COMUNIDAD ARTÍSTICA EN PARTICIPAR UR 110 QUE EXISTA INTERÉS DEL PÚBLICO EN ASISTIR A LAS ACTIVIDADES
ACTIVIDAD	REALIZAR EL FESTIVAL DE FOMENTO Y RESCATE GASTRONÓMICO Y DE LAS COCINAS TRADICIONALES	1 - RAZÓN DE ASISTENTES AL FESTIVAL DE FOMENTO Y RESCATE GASTRONOMICO Y DE LAS COCINAS TRADICIONALES 2 - (NÚMERO DE ASISTENTES AL FESTIVAL DE FOMENTO Y RESCATE GASTRONÓMICO Y DE LAS COCINAS TRADICIONALES/TOTAL DE ACTIVIDADES PROGRAMADAS)*100 3 - GESTIÓN 4 - EFICACIA 5 - TRIMESTRAL 6 - ASCENDENTE VARIABLES DEL INDICADOR 7 - NÚMERO DE ASISTENTES AL FESTIVAL DE FOMENTO Y RESCATE GASTRONÓMICO Y DE LAS COCINAS TRADICIONALES UR 110 ---- 22610.0000 TOTAL ---- 22610.0000			UR 110 PROGRAMACIÓN E INFORMES DE ACTIVIDADES, FINANCIERO Y PADRÓN DE BENEFICIARIOS BAJO EL RESGUARDO DE LA UNIDAD ADMINISTRATIVA Y LA DIRECCIÓN RESPONSABLE DE LA ACTIVIDAD. UR 110 NOTAS DE LAS REDES SOCIALES DE LAS ACTIVIDADES, CARTELES Y FOTOGRAFÍAS, GENERADAS POR LA UNIDAD DE DIFUSIÓN HTTPS://WWW.OAXACA.GOB.MX/SECULTA/	UR 110 QUE EXISTA EL INTERÉS DE LA COMUNIDAD ARTÍSTICA EN PARTICIPAR UR 110 QUE EXISTA INTERÉS DEL PÚBLICO EN ASISTIR A LAS ACTIVIDADES

La Matriz de Indicadores para Resultados (MIR) es un reflejo del estado actual del programa al momento de su elaboración. En consecuencia, las Unidades Ejecutoras de Gasto que registraron "No Aplica" en Medios de Verificación y una justificación en los Supuestos; conforme al avance en el curso normal del ejercicio fiscal 2020 y se genere nueva información, la MIR deberá ser actualizada en lo que respecta a los indicadores, así como el registro de metas y líneas base, elementos que son un referente para el seguimiento y la evaluación.



**GOBIERNO DEL ESTADO DE OAXACA
PROGRAMA OPERATIVO ANUAL 2020
MATRÍZ DE INDICADORES PARA RESULTADOS
REPORTE MIR INICIAL**



GOBIERNO DEL ESTADO
DE OAXACA

NIVEL	RESUMEN NARRATIVO	INDICADOR			MEDIOS DE VERIFICACIÓN	SUPUESTOS
		A)ID INDICADOR 1.NOMBRE 4.DIMENSIÓN 7.META ANUAL	2. FÓRMULA DE CÁLCULO 5.FRECUENCIA	3. TIPO 6.SENTIDO		
ACTIVIDAD	DESARROLLAR ACTIVIDADES EN EL PROGRAMA HERMANDAD EN LA ADVERSIDAD LA CULTURA NOS UNE	1 - PORCENTAJE DE ACTIVIDADES REALIZADAS EN EL PROGRAMA DE LA HERMANDAD EN LA DIVERSIDAD 2 - (NÚMERO DE ACTIVIDADES REALIZADAS EN PROGRAMA DE LA HERMANDAD EN LA DIVERSIDAD/TOTAL DE ACTIVIDADES PROGRAMADAS EN PROGRAMA DE LA HERMANDAD EN LA DIVERSIDAD)*100 3 - GESTIÓN 4 - EFICACIA 5 - TRIMESTRAL 6 - ASCENDENTE VARIABLES DEL INDICADOR 7 - NÚMERO DE ACTIVIDADES REALIZADAS EN EL PROGRAMA DE LA HERMANDAD EN LA DIVERSIDAD UR 110 ---- 14.0000 TOTAL ---- 14.0000			UR 110 PROGRAMACIÓN E INFORMES DE ACTIVIDADES, FINANCIERO Y PADRÓN DE BENEFICIARIOS BAJO EL RESGUARDO DE LA UNIDAD ADMINISTRATIVA Y LA DIRECCIÓN RESPONSABLE DE LA ACTIVIDAD. UR 110 NOTAS DE LAS REDES SOCIALES DE LAS ACTIVIDADES, CARTELES Y FOTOGRAFÍAS, GENERADAS POR LA UNIDAD DE DIFUSIÓN HTTPS://WWW.OAXACA.GOB.MX/SECULTA/	UR 110 QUE EXISTA EL INTERÉS DE LA COMUNIDAD ARTÍSTICA EN PARTICIPAR UR 110 QUE EXISTA INTERÉS DEL PÚBLICO EN ASISTIR A LAS ACTIVIDADES
ACTIVIDAD	REALIZAR ACTIVIDADES PARA EL DESARROLLO POTENCIAL AUDIOVISUAL DEL ESTADO DE OAXACA	1 - PORCENTAJE DE ACTIVIDADES AUDIOVISUALES APOYADAS 2 - (NÚMERO DE ACTIVIDADES PARA EL DESARROLLO DEL POTENCIAL AUDIOVISUAL APOYADAS/TOTAL DE ACTIVIDADES PARA EL DESARROLLO DEL POTENCIAL AUDIOVISUAL PROGRAMADAS)*100 3 - GESTIÓN 4 - EFICACIA 5 - TRIMESTRAL 6 - ASCENDENTE VARIABLES DEL INDICADOR 7 - NÚMERO DE ACTIVIDADES AUDIOVISUALES APOYADAS UR 110 ---- 18.0000 TOTAL ---- 18.0000			UR 110 PROGRAMACIÓN E INFORMES DE ACTIVIDADES, FINANCIERO Y PADRÓN DE BENEFICIARIOS BAJO EL RESGUARDO DE LA UNIDAD ADMINISTRATIVA Y LA DIRECCIÓN RESPONSABLE DE LA ACTIVIDAD. UR 110 NOTAS DE LAS REDES SOCIALES DE LAS ACTIVIDADES, CARTELES Y FOTOGRAFÍAS, GENERADAS POR LA UNIDAD DE DIFUSIÓN HTTPS://WWW.OAXACA.GOB.MX/SECULTA/	UR 110 QUE EXISTA EL INTERÉS DE LA COMUNIDAD ARTÍSTICA EN PARTICIPAR UR 110 QUE EXISTA INTERÉS DEL PÚBLICO EN ASISTIR A LAS ACTIVIDADES
ACTIVIDAD	IMPULSAR LAS MANIFESTACIONES DANCÍSTICAS DEL ESTADO	1 - PORCENTAJE DE ACTIVIDADES PARA EL IMPULSO DE LAS DANZAS REALIZADAS 2 - (NÚMERO DE ACTIVIDADES DE IMPULSO A LAS MANIFESTACIONES DE DANZA REALIZADAS/TOTAL DE PRESENTACIONES DE IMPULSO A LAS MANIFESTACIONES DE DANZA PROGRAMADAS)*100 3 - GESTIÓN 4 - EFICACIA 5 - TRIMESTRAL 6 - ASCENDENTE VARIABLES DEL INDICADOR 7 - NÚMERO DE ACTIVIDADES PARA EL IMPULSO DE LAS DANZAS REALIZADAS UR 110 ---- 8.0000 TOTAL ---- 8.0000			UR 110 PROGRAMACIÓN E INFORMES DE ACTIVIDADES, FINANCIERO Y PADRÓN DE BENEFICIARIOS BAJO EL RESGUARDO DE LA UNIDAD ADMINISTRATIVA Y LA DIRECCIÓN RESPONSABLE DE LA ACTIVIDAD. UR 110 NOTAS DE LAS REDES SOCIALES DE LAS ACTIVIDADES, CARTELES Y FOTOGRAFÍAS, GENERADAS POR LA UNIDAD DE DIFUSIÓN HTTPS://WWW.OAXACA.GOB.MX/SECULTA/	UR 110 QUE EXISTA EL INTERÉS DE LA COMUNIDAD ARTÍSTICA EN PARTICIPAR UR 110 QUE EXISTA INTERÉS DEL PÚBLICO EN ASISTIR A LAS ACTIVIDADES
ACTIVIDAD	REALIZAR EL ENCUENTRO LITERARIO HACEDORES DE PALABRAS	1 - PORCENTAJE DE PRESENTACIONES REALIZADAS EN EL ENCUENTRO LITERARIO HACEDORES DE PALABRAS 2 - (NÚMERO DE ACTIVIDADES REALIZADAS EN EL ENCUENTRO LITERARIO HACEDORES DE PALABRAS/TOTAL DE ACTIVIDADES PROGRAMADAS)*100 3 - GESTIÓN 4 - EFICACIA 5 - TRIMESTRAL 6 - ASCENDENTE VARIABLES DEL INDICADOR 7 - NÚMERO DE PRESENTACIONES REALIZADAS EN EL ENCUENTRO LITERARIO HACEDORES DE PALABRAS UR 110 ---- 15.0000 TOTAL ---- 15.0000			UR 110 PROGRAMACIÓN E INFORMES DE ACTIVIDADES, FINANCIERO Y PADRÓN DE BENEFICIARIOS BAJO EL RESGUARDO DE LA UNIDAD ADMINISTRATIVA Y LA DIRECCIÓN RESPONSABLE DE LA ACTIVIDAD. UR 110 NOTAS DE LAS REDES SOCIALES DE LAS ACTIVIDADES, CARTELES Y FOTOGRAFÍAS, GENERADAS POR LA UNIDAD DE DIFUSIÓN HTTPS://WWW.OAXACA.GOB.MX/SECULTA/	UR 110 QUE EXISTA EL INTERÉS DE LA COMUNIDAD ARTÍSTICA EN PARTICIPAR UR 110 QUE EXISTA INTERÉS DEL PÚBLICO EN ASISTIR A LAS ACTIVIDADES

La Matriz de Indicadores para Resultados (MIR) es un reflejo del estado actual del programa al momento de su elaboración. En consecuencia, las Unidades Ejecutoras de Gasto que registraron "No Aplica" en Medios de Verificación y una justificación en los Supuestos; conforme al avance en el curso normal del ejercicio fiscal 2020 y se genere nueva información, la MIR deberá ser actualizada en lo que respecta a los indicadores, así como el registro de metas y líneas base, elementos que son un referente para el seguimiento y la evaluación.



**GOBIERNO DEL ESTADO DE OAXACA
PROGRAMA OPERATIVO ANUAL 2020
MATRÍZ DE INDICADORES PARA RESULTADOS
REPORTE MIR INICIAL**



GOBIERNO DEL ESTADO
DE OAXACA

NIVEL	RESUMEN NARRATIVO	INDICADOR			MEDIOS DE VERIFICACIÓN	SUPUESTOS
		A)ID INDICADOR 1.NOMBRE	2. FÓRMULA DE CÁLCULO	3. TIPO		
		4.DIMENSIÓN	5.FRECUENCIA	6.SENTIDO		
		7.META ANUAL				
COMPONENTE	INSTITUCIONES ARTÍSTICAS Y CULTURALES DESARROLLADAS	1 - PRESENTACIONES DE LAS INSTITUCIONES ARTÍSTICAS Y CULTURALES REALIZADAS 2 - ((NÚMERO DE PRESENTACIONES DE LAS INSTITUCIONES ARTÍSTICAS Y CULTURALES REALIZADAS EN EL AÑO T/NÚMERO DE PRESENTACIONES DE LAS INSTITUCIONES ARTÍSTICAS Y CULTURALES EN EL AÑO T-1)-1*100 3 - GESTIÓN 4 - EFICACIA 5 - SEMESTRAL 6 - ASCENDENTE VARIABLES DEL INDICADOR 7 - PRESENTACIONES DE LAS INSTITUCIONES ARTÍSTICAS Y CULTURALES REALIZADAS UR 110 ---- 315.0000 TOTAL ---- 315.0000			UR 110 PROGRAMACIÓN E INFORMES DE ACTIVIDADES, FINANCIERO Y PADRÓN DE BENEFICIARIOS BAJO EL RESGUARDO DE LA UNIDAD ADMINISTRATIVA Y LA DIRECCIÓN RESPONSABLE DE LA ACTIVIDAD. UR 110 NOTAS DE LAS REDES SOCIALES DE LAS ACTIVIDADES, CARTELES Y FOTOGRAFÍAS, GENERADAS POR LA UNIDAD DE DIFUSIÓN HTTPS://WWW.OAXACA.GOB.MX/SECULTA/	UR 110 "LAS INSTITUCIONES ARTÍSTICAS Y CULTURALES TIENEN INTERÉS EN COLABORAR" UR 110 "EXISTEN CONDICIONES SOCIALES ESTABLES"
ACTIVIDAD	REALIZAR CONCIERTOS DE MÚSICA TRADICIONAL Y POPULAR A TRÁVÉS DE LA MARIMBA DEL ESTADO	1 - PORCENTAJE DE CONCIERTOS OFERTADOS POR LA MARIMBA 2 - (NÚMERO DE CONCIERTOS DE LA MARIMBA REALIZADOS/TOTAL DE CONCIERTOS DE LA MARIMBA PROGRAMADOS)*100 3 - GESTIÓN 4 - EFICACIA 5 - TRIMESTRAL 6 - ASCENDENTE VARIABLES DEL INDICADOR 7 - NÚMERO DE CONCIERTOS OFERTADOS POR LA MARIMBA UR 110 ---- 204.0000 TOTAL ---- 204.0000			UR 110 PROGRAMACIÓN E INFORMES DE ACTIVIDADES, FINANCIERO Y PADRÓN DE BENEFICIARIOS BAJO EL RESGUARDO DE LA UNIDAD ADMINISTRATIVA Y LA DIRECCIÓN RESPONSABLE DE LA ACTIVIDAD. UR 110 NOTAS DE LAS REDES SOCIALES DE LAS ACTIVIDADES, CARTELES Y FOTOGRAFÍAS, GENERADAS POR LA UNIDAD DE DIFUSIÓN HTTPS://WWW.OAXACA.GOB.MX/SECULTA/	UR 110 "EXISTEN CONDICIONES SOCIALES ESTABLES" UR 110 "LAS INSTITUCIONES ARTÍSTICAS Y CULTURALES TIENEN INTERÉS EN COLABORAR"
ACTIVIDAD	REALIZAR CONCIERTOS DE MÚSICA TRADICIONAL Y POPULAR A TRÁVÉS DE LA BANDA DE MÚSICA DEL ESTADO	1 - PORCENTAJE DE CONCIERTOS OFERTADOS POR LA BANDA DE MÚSICA DEL ESTADO 2 - (NÚMERO DE CONCIERTOS DE LA BANDA DE MÚSICA REALIZADOS/TOTAL DE CONCIERTOS DE LA BANDA DE MÚSICA PROGRAMADOS)*100 3 - GESTIÓN 4 - EFICACIA 5 - TRIMESTRAL 6 - ASCENDENTE VARIABLES DEL INDICADOR 7 - NÚMERO DE CONCIERTOS OFERTADOS POR LA BANDA DE MÚSICA DEL ESTADO UR 110 ---- 121.0000 TOTAL ---- 121.0000			UR 110 PROGRAMACIÓN E INFORMES DE ACTIVIDADES, FINANCIERO Y PADRÓN DE BENEFICIARIOS BAJO EL RESGUARDO DE LA UNIDAD ADMINISTRATIVA Y LA DIRECCIÓN RESPONSABLE DE LA ACTIVIDAD. UR 110 NOTAS DE LAS REDES SOCIALES DE LAS ACTIVIDADES, CARTELES Y FOTOGRAFÍAS, GENERADAS POR LA UNIDAD DE DIFUSIÓN HTTPS://WWW.OAXACA.GOB.MX/SECULTA/	UR 110 "EXISTEN CONDICIONES SOCIALES ESTABLES" UR 110 "LAS INSTITUCIONES ARTÍSTICAS Y CULTURALES TIENEN INTERÉS EN COLABORAR"
ACTIVIDAD	REALIZAR CONCIERTOS DE MÚSICA CLÁSICA A TRÁVÉS DE LA ORQUESTA SINFÓNICA DE OAXACA	1 - PORCENTAJE DE CONCIERTOS DE MÚSICA OFERTADOS POR LA ORQUESTA SINFÓNICA DE OAXACA 2 - (NÚMERO DE CONCIERTOS DE LA ORQUESTA PRIMAVERA DE OAXACA REALIZADOS/TOTAL DE CONCIERTOS DE LA ORQUESTA PRIMAVERA DE OAXACA PROGRAMADOS)*100 3 - GESTIÓN 4 - EFICACIA 5 - TRIMESTRAL 6 - ASCENDENTE VARIABLES DEL INDICADOR 7 - NÚMERO DE CONCIERTOS DE MÚSICA OFERTADOS POR LA ORQUESTA SINFÓNICA DE OAXACA UR 110 ---- 64.0000 TOTAL ---- 64.0000			UR 110 PROGRAMACIÓN E INFORMES DE ACTIVIDADES, FINANCIERO Y PADRÓN DE BENEFICIARIOS BAJO EL RESGUARDO DE LA UNIDAD ADMINISTRATIVA Y LA DIRECCIÓN RESPONSABLE DE LA ACTIVIDAD. UR 110 NOTAS DE LAS REDES SOCIALES DE LAS ACTIVIDADES, CARTELES Y FOTOGRAFÍAS, GENERADAS POR LA UNIDAD DE DIFUSIÓN HTTPS://WWW.OAXACA.GOB.MX/SECULTA/	UR 110 "EXISTEN CONDICIONES SOCIALES ESTABLES" UR 110 "LAS INSTITUCIONES ARTÍSTICAS Y CULTURALES TIENEN INTERÉS EN COLABORAR"

La Matriz de Indicadores para Resultados (MIR) es un reflejo del estado actual del programa al momento de su elaboración. En consecuencia, las Unidades Ejecutoras de Gasto que registraron "No Aplica" en Medios de Verificación y una justificación en los Supuestos; conforme al avance en el curso normal del ejercicio fiscal 2020 y se genere nueva información, la MIR deberá ser actualizada en lo que respecta a los indicadores, así como el registro de metas y líneas base, elementos que son un referente para el seguimiento y la evaluación.



**GOBIERNO DEL ESTADO DE OAXACA
PROGRAMA OPERATIVO ANUAL 2020
MATRÍZ DE INDICADORES PARA RESULTADOS
REPORTE MIR INICIAL**



GOBIERNO DEL ESTADO
DE OAXACA

NIVEL	RESUMEN NARRATIVO	INDICADOR			MEDIOS DE VERIFICACIÓN	SUPUESTOS
		A)ID INDICADOR 1.NOMBRE 4.DIMENSIÓN 7.META ANUAL	2. FÓRMULA DE CÁLCULO 5.FRECUENCIA	3. TIPO 6.SENTIDO		
ACTIVIDAD	REALIZAR CONCIERTOS DE MÚSICA TRADICIONAL A TRAVÉS DE LA ORQUESTA PRIMAVERA DE OAXACA	1 - PORCENTAJE DE CONCIERTOS OFERTADOS POR LA ORQUESTA PRIMAVERA DE OAXACA 2 - (NÚMERO DE CONCIERTOS OFERTADOS POR LA ORQUESTA PRIMAVERA DE OAXACA/TOTAL DE CONCIERTOS PROGRAMADAS POR LA ORQUESTA PRIMAVERA DE OAXACA)*100 3 - GESTIÓN 4 - EFICACIA 5 - TRIMESTRAL 6 - ASCENDENTE VARIABLES DEL INDICADOR 7 - NÚMERO DE CONCIERTOS OFERTADOS POR LA ORQUESTA PRIMAVERA DE OAXACA UR 110 ---- 83.0000 TOTAL ---- 83.0000			UR 110 PROGRAMACIÓN E INFORMES DE ACTIVIDADES, FINANCIERO Y PADRÓN DE BENEFICIARIOS BAJO EL RESGUARDO DE LA UNIDAD ADMINISTRATIVA Y LA DIRECCIÓN RESPONSABLE DE LA ACTIVIDAD. UR 110 NOTAS DE LAS REDES SOCIALES DE LAS ACTIVIDADES, CARTELES Y FOTOGRAFÍAS, GENERADAS POR LA UNIDAD DE DIFUSIÓN HTTPS://WWW.OAXACA.GOB.MX/SECULTA/	UR 110 "EXISTEN CONDICIONES SOCIALES ESTABLES" UR 110 "LAS INSTITUCIONES ARTÍSTICAS Y CULTURALES TIENEN INTERÉS EN COLABORAR"
ACTIVIDAD	REALIZAR PRESENTACIONES DE LA COMPANIA ESTATAL DE DANZA COSTUMBRISTA	1 - PORCENTAJE DE PRESENTACIONES DE LA COMPANIA ESTATAL DE DANZA COSTUMBRISTA 2 - (NÚMERO DE PRESENTACIONES DE LA COMPAÑÍA DE DANZA COSTUMBRISTA REALIZADAS/TOTAL DE PRESENTACIONES PROGRAMADAS)*100 3 - GESTIÓN 4 - EFICACIA 5 - TRIMESTRAL 6 - ASCENDENTE VARIABLES DEL INDICADOR 7 - NÚMERO DE PRESENTACIONES DE LA COMPAÑÍA ESTATAL DE DANZA COSTUMBRISTA UR 110 ---- 85.0000 TOTAL ---- 85.0000			UR 110 PROGRAMACIÓN E INFORMES DE ACTIVIDADES, FINANCIERO Y PADRÓN DE BENEFICIARIOS BAJO EL RESGUARDO DE LA UNIDAD ADMINISTRATIVA Y LA DIRECCIÓN RESPONSABLE DE LA ACTIVIDAD. UR 110 NOTAS DE LAS REDES SOCIALES DE LAS ACTIVIDADES, CARTELES Y FOTOGRAFÍAS, GENERADAS POR LA UNIDAD DE DIFUSIÓN HTTPS://WWW.OAXACA.GOB.MX/SECULTA/	UR 110 "EXISTEN CONDICIONES SOCIALES ESTABLES" UR 110 "LAS INSTITUCIONES ARTÍSTICAS Y CULTURALES TIENEN INTERÉS EN COLABORAR"
ACTIVIDAD	REALIZAR PRESENTACIONES DE LA COMPANIA DE DANZA CONTEMPORÁNEA	1 - PORCENTAJE DE PRESENTACIONES DE LA COMPANIA ESTATAL DE DANZA CONTEMPORÁNEA 2 - (NÚMERO DE PRESENTACIONES DE LA COMPAÑÍA DE DANZA CONTEMPORÁNEA/TOTAL DE PRESENTACIONES PROGRAMADAS)*100 3 - GESTIÓN 4 - EFICACIA 5 - TRIMESTRAL 6 - ASCENDENTE VARIABLES DEL INDICADOR 7 - NÚMERO DE PRESENTACIONES DE LA COMPAÑÍA ESTATAL DE DANZA CONTEMPORÁNEA UR 110 ---- 60.0000 TOTAL ---- 60.0000			UR 110 PROGRAMACIÓN E INFORMES DE ACTIVIDADES, FINANCIERO Y PADRÓN DE BENEFICIARIOS BAJO EL RESGUARDO DE LA UNIDAD ADMINISTRATIVA Y LA DIRECCIÓN RESPONSABLE DE LA ACTIVIDAD. UR 110 NOTAS DE LAS REDES SOCIALES DE LAS ACTIVIDADES, CARTELES Y FOTOGRAFÍAS, GENERADAS POR LA UNIDAD DE DIFUSIÓN HTTPS://WWW.OAXACA.GOB.MX/SECULTA/	UR 110 "EXISTEN CONDICIONES SOCIALES ESTABLES" UR 110 "LAS INSTITUCIONES ARTÍSTICAS Y CULTURALES TIENEN INTERÉS EN COLABORAR"



GOBIERNO DEL ESTADO
DE OAXACA

**GOBIERNO DEL ESTADO DE OAXACA
PROGRAMA OPERATIVO ANUAL 2020
MATRÍZ DE INDICADORES PARA RESULTADOS
REPORTE MIR INICIAL**



DATOS DEL PROGRAMA						
PROGRAMA 207 FORTALECIMIENTO A LA INFRAESTRUCTURA FÍSICA EDUCATIVA						
UR Responsable: 532 INSTITUTO OAXAQUEÑO CONSTRUCTOR DE INFRAESTRUCTURA FÍSICA EDUCATIVA			UR's Participantes 106 SECRETARÍA DE LAS INFRAESTRUCTURAS Y EL ORDENAMIENTO TERRITORIAL SUSTENTABLE			
UR's Participantes 531 INSTITUTO ESTATAL DE EDUCACIÓN PÚBLICA DE OAXACA			902 INVERSIÓN CONCERTADA			
ALINEACIÓN						
PLAN ESTATAL DE DESARROLLO						
EJE: OAXACA INCLUYENTE CON EL DESARROLLO SOCIAL		TEMA: EDUCACIÓN		OBJETIVO: IMPULSAR LA AMPLIACIÓN, MODERNIZACIÓN Y MEJORAMIENTO DE LA INFRAESTRUCTURA Y EQUIPAMIENTO EDUCATIVO, INCORPORANDO LAS TIC'S COMO HERRAMIENTA PARA FORTALECER LOS PROCESOS DE ENSEÑANZA Y APRENDIZAJE.		
SECTOR: EDUCACIÓN		SUBSECTOR: EDUCACIÓN BÁSICA				
POBLACIÓN O ÁREA DE ENFOQUE POTENCIAL						
Atributo de la población o área de enfoque:		ALUMNO DE EDUCACIÓN BÁSICA DE INSTITUCIÓN PÚBLICA		Hombres: 421770	Mujeres: 410369	Total: 832139
INDICADORES PARA RESULTADOS						
NIVEL	RESUMEN NARRATIVO	INDICADOR			MEDIOS DE VERIFICACIÓN	SUPUESTOS
		A)ID INDICADOR 1.NOMBRE 4.DIMENSIÓN 7.META ANUAL	2. FÓRMULA DE CÁLCULO 5.FRECUENCIA	3. TIPO 6.SENTIDO		
FIN	CONTRIBUIR A LA AMPLIACIÓN, MODERNIZACIÓN Y MEJORAMIENTO DE LA INFRAESTRUCTURA Y EQUIPAMIENTO EDUCATIVO.	1 - PORCENTAJE DE EFICIENCIA TERMINAL PRIMARIA 2 - ((MATRICULA TOTAL DE EGRESADOS DEL CICLO ESCOLAR N/MATRICULA TOTAL DEL PRIMER GRADO DEL CICLO ESCOLAR N -5)*100 3 - ESTRATÉGICO 4 - EFICACIA 5 - ANUAL 6 - ASCENDENTE 7 - 97.0000			VALORES HISTÓRICOS, FUENTE: DEPARTAMENTO DE ESTADÍSTICA DEL IEEPO. VALORES PROGRAMADOS: FUENTE: SISTEMA DE INFORMACION ESTADISTICA EDUCATIVA DE LA SEP, DEPARTAMENTO DE ESTADISTICA DEL IEEPO. HTTP://WWW.SNIE.SEP.GOB.MX/INDICADORES.HTM L-	LAS CONDICIONES POLÍTICAS Y SOCIALES SE MANTIENEN ESTABLES.
		1 - PORCENTAJE DE EFICIENCIA TERMINAL SECUNDARIA 2 - ((MATRICULA TOTAL DE EGRESADOS DEL CICLO ESCOLAR N/MATRICULA TOTAL DEL PRIMER GRADO DEL CICLO ESCOLAR N -2)*100 3 - ESTRATÉGICO 4 - EFICACIA 5 - ANUAL 6 - ASCENDENTE 7 - 89.8000				
PROPOSITO	LOS ALUMNOS DE EDUCACION BASICA DEL ESTADO DE OAXACA SE BENEFICIAN CON INFRAESTRUCTURA FÍSICA EDUCATIVA CONSTRUIDA, MEJORADA Y EQUIPADA	1 - PORCENTAJE DE OBRAS DE INFRAESTRUCTURA FÍSICA EDUCATIVA EN ESCUELAS DE NIVEL BÁSICO REALIZADAS 2 - [(OBRAS DE INFRAESTRUCTURA FÍSICA EDUCATIVA DE ESCUELAS DE NIVEL BÁSICO REALIZADAS/ TOTAL DE OBRAS DE INFRAESTRUCTURA FÍSICA EDUCATIVA DE ESCUELAS DE NIVEL BÁSICO SOLICITADOS)*100] 3 - ESTRATÉGICO 4 - EFICACIA 5 - ANUAL 6 - ASCENDENTE 7 - 48.1818			OFICIOS DE AUTORIZACIÓN, BAJO RESGUARDO DEL DEPARTAMENTO DE EXPEDIENTES UNITARIOS	FENÓMENOS NATURALES (SISMOS, HURACANES, LLUVIAS INTENSAS), ESTABILIDAD SOCIAL PARA LAS CONSTRUCCIÓN DE LAS OBRAS, DISPONIBILIDAD PRESUPUESTAL PARA GASTOS DE OPERACIÓN.

La Matriz de Indicadores para Resultados (MIR) es un reflejo del estado actual del programa al momento de su elaboración. En consecuencia, las Unidades Ejecutoras de Gasto que registraron "No Aplica" en Medios de Verificación y una justificación en los Supuestos; conforme al avance en el curso normal del ejercicio fiscal 2020 y se genere nueva información, la MIR deberá ser actualizada en lo que respecta a los indicadores, así como el registro de metas y líneas base, elementos que son un referente para el seguimiento y la evaluación.



**GOBIERNO DEL ESTADO DE OAXACA
PROGRAMA OPERATIVO ANUAL 2020
MATRÍZ DE INDICADORES PARA RESULTADOS
REPORTE MIR INICIAL**



GOBIERNO DEL ESTADO
DE OAXACA

NIVEL	RESUMEN NARRATIVO	INDICADOR			MEDIOS DE VERIFICACIÓN	SUPUESTOS
		A)ID INDICADOR 1.NOMBRE 4.DIMENSIÓN 7.META ANUAL	2. FÓRMULA DE CÁLCULO 5.FRECUENCIA	3. TIPO 6.SENTIDO		
COMPONENTE	ACCIONES DE GESTION PARA EL FORTALECIMIENTO A LA INFRAESTRUCTURA FISICA EDUCATIVA	1 - PORCENTAJE DE ACCIONES DE GESTION REALIZADAS 2 - (NUMERO DE ACCIONES DE GESTION REALIZADAS/NUMERO DE ACCIONES DE GESTION PROGRAMADAS A REALIZAR)*100 3 - GESTIÓN 4 - EFICACIA 5 - SEMESTRAL 6 - ASCENDENTE VARIABLES DEL INDICADOR 7 - ACCIONES DE GESTION REALIZADAS UR 106 ---- 0.0000 UR 531 ---- 0.0000 UR 532 ---- 12.0000 UR 902 ---- 0.0000 TOTAL ---- 12.0000			UR 106 NO APLICA UR 531 NO APLICA UR 532 REPORTA AREA ADMINISTRATIVA DEL IOCIFED,NOMINAS, CLC´S DE GASTO DE OPERACION UR 902 NO APLICA	UR 106 LA UR 106 NO PARTICIPA EN ESTE COMPONENTE. UR 531 EL INSTITUTO ESTATAL DE EDUCACIÓN PÚBLICA DE OAXACA, PARTICIPA A NIVEL ACTIVIDAD EN EL COMPONENTE 3, ES FACULTAD DE IOCIFED REGISTRAR EL TOTAL DE ESPACIOS EDUCATIVOS EQUIPADOS, CONSIDERANDO LA META REGISTRADA A NIVEL ACTIVIDAD POR PARTE DE IEPEO. UR 532 DISPONIBILIDAD PRESUPUESTAL PARA GASTOS DE OPERACION UR 902 LA UR 902 NO TIENE PARTICIPACIÓN EN ESTA ACTIVIDAD.
ACTIVIDAD	GESTIONES ADMINISTRATIVAS Y FINANCIERAS	1 - PORCENTAJE DE GESTIONES ADMINISTRATIVAS Y FINANCIERAS REALIZADAS 2 - (NÚMERO DE GESTIONES ADMINISTRATIVAS Y FINANCIERAS REALIZADAS/TOTAL DE GESTIONES REALIZADAS)*100 3 - GESTIÓN 4 - EFICACIA 5 - TRIMESTRAL 6 - ASCENDENTE VARIABLES DEL INDICADOR 7 - NÚMERO DE GESTIONES ADMINISTRATIVAS Y FINANCIERAS REALIZADAS UR 106 ---- 0.0000 UR 531 ---- 0.0000 UR 532 ---- 12.0000 UR 902 ---- 0.0000 TOTAL ---- 12.0000			UR 106 NO APLICA UR 531 NO APLICA UR 532 REPORTA ÁREA ADMINISTRATIVA DEL IOCIFED, NÓMINAS, CLC´S DE GASTOS DE OPERACIÓN. UR 902 NO APLICA	UR 106 LA UR 106 NO PARTICIPA EN ESTA ACTIVIDAD. UR 531 EL INSTITUTO ESTATAL DE EDUCACIÓN PÚBLICA DE OAXACA, PARTICIPA A NIVEL ACTIVIDAD EN EL COMPONENTE 3, ES FACULTAD DE IOCIFED REGISTRAR EL TOTAL DE ESPACIOS EDUCATIVOS EQUIPADOS, CONSIDERANDO LA META REGISTRADA A NIVEL ACTIVIDAD POR PARTE DE IEPEO. UR 532 DISPONIBILIDAD PRESUPUESTAL PARA GASTOS DE OPERACIÓN UR 902 LA UR 902 NO TIENE PARTICIPACIÓN EN ESTA ACTIVIDAD.
COMPONENTE	ESPACIOS EDUCATIVOS EN EL NIVEL BASICO CONSTRUIDOS	1 - PORCENTAJE DE AVANCE DE CONSTRUCCION 2 - (CONSTRUIDO / SOLICITADO) * 100 3 - GESTIÓN 4 - EFICACIA 5 - SEMESTRAL 6 - ASCENDENTE VARIABLES DEL INDICADOR 7 - AVANCE DE CONSTRUCCION UR 106 ---- 87.5000 UR 532 ---- 48.1818 UR 902 ---- 100.0000 TOTAL ---- 235.6818			UR 106 INFORME MENSUAL DE AVANCE FÍSICO FINANCIERO (IMAFF) INTEGRADO POR EL DEPARTAMENTO DE SEGUIMIENTO INFORMÁTICO DE OBRAS. DISPONIBLE EN LA SUBSECRETARÍA DE PLANEACIÓN Y PROGRAMACIÓN DE OBRA. UR 532 REPORTE DE AVANCE DE OBRA, LO EMITE LA DIRECCIÓN DE CONSTRUCCIÓN UR 902 REPORTES ADMINISTRATIVOS/CONTABLES DE LOS MUNICIPIOS	UR 106 EXISTE DISPONIBILIDAD PRESUPUESTAL EN LOS FONDOS FEDERALES Y ESTATALES PARA EL FINANCIAMIENTO DE LAS OBRAS O ACCIONES. UR 532 FENOMENOS NATURALES (SISMOS, HURACANES, LLUVIAS INTENSAS), ESTABILIDAD SOCIAL, EXISTEN CONDICIONES SOCIALES PARA LAS CONSTRUCCION DE LAS OBRAS (ACCESO A LAS INSTALACIONES POR PARTE DE LAS AUTORIDADES EDUCATIVAS), DISPONIBILIDAD PRESUPUESTAL PARA GASTOS DE OPERACIÓN. UR 902 LAS CONDICIONES SOCIALES, ECONÓMICAS Y AMBIENTALES SE MANTIENEN ESTABLES

La Matriz de Indicadores para Resultados (MIR) es un reflejo del estado actual del programa al momento de su elaboración. En consecuencia, las Unidades Ejecutoras de Gasto que registraron "No Aplica" en Medios de Verificación y una justificación en los Supuestos; conforme al avance en el curso normal del ejercicio fiscal 2020 y se genere nueva información, la MIR deberá ser actualizada en lo que respecta a los indicadores, así como el registro de metas y líneas base, elementos que son un referente para el seguimiento y la evaluación.



**GOBIERNO DEL ESTADO DE OAXACA
PROGRAMA OPERATIVO ANUAL 2020
MATRÍZ DE INDICADORES PARA RESULTADOS
REPORTE MIR INICIAL**



GOBIERNO DEL ESTADO
DE OAXACA

NIVEL	RESUMEN NARRATIVO	INDICADOR			MEDIOS DE VERIFICACIÓN	SUPUESTOS
		A)ID INDICADOR 1.NOMBRE 4.DIMENSIÓN 7.META ANUAL	2. FÓRMULA DE CÁLCULO 5.FRECUENCIA	3. TIPO 6.SENTIDO		
ACTIVIDAD	CONSTRUIR ESPACIOS EDUCATIVOS	1 - PORCENTAJE DE ESTUDIOS REALIZADOS 2 - (NÚMERO DE ESTUDIOS REALIZADOS / NÚMERO DE ESTUDIOS PROGRAMADOS)*100 3 - GESTIÓN 4 - EFICIENCIA 5 - TRIMESTRAL 6 - ASCENDENTE VARIABLES DEL INDICADOR 7 - NÚMERO DE ESTUDIOS REALIZADOS UR 106 ---- 0.0000 UR 532 ---- 2.0000 UR 902 ---- 0.0000 TOTAL ---- 2.0000			UR 106 INFORME MENSUAL DE AVANCE FÍSICO FINANCIERO (IMAFF) INTEGRADO POR EL DEPARTAMENTO DE SEGUIMIENTO INFORMÁTICO DE OBRAS. DISPONIBLE EN LA SUBSECRETARÍA DE PLANEACIÓN Y PROGRAMACIÓN DE OBRA. UR 532 REPORTE DE AVANCE DE OBRA, LO EMITE LA DIRECCIÓN DE CONSTRUCCIÓN UR 902 REPORTES ADMINISTRATIVOS/CONTABLES DE LOS MUNICIPIOS	UR 106 EXISTE DISPONIBILIDAD PRESUPUESTAL EN LOS FONDOS FEDERALES Y ESTATALES PARA EL FINANCIAMIENTO DE LAS OBRAS O ACCIONES. UR 532 FENOMENOS NATURALES (SISMOS, HURACANES, LLUVIAS INTENSAS), ESTABILIDAD SOCIAL, EXISTEN CONDICIONES SOCIALES PARA LAS CONSTRUCCION DE LAS OBRAS (ACCESO A LAS INSTALACIONES POR PARTE DE LAS AUTORIDADES EDUCATIVAS), DISPONIBILIDAD PRESUPUESTAL PARA GASTOS DE OPERACIÓN. UR 902 LAS CONDICIONES SOCIALES, ECONÓMICAS Y AMBIENTALES SE MANTIENEN ESTABLES
		1 - PORCENTAJE DE ESPACIOS EDUCATIVOS EN EL NIVEL BASICO REPARADOS 2 - (NÚMERO DE ESPACIOS EDUCATIVOS EN EL NIVEL BÁSICO REPARADOS/NÚMERO DE ESPACIOS EDUCATIVOS EN EL NIVEL BÁSICO PROGRAMADOS)*100 3 - GESTIÓN 4 - EFICACIA 5 - TRIMESTRAL 6 - ASCENDENTE VARIABLES DEL INDICADOR 7 - NÚMERO DE ESPACIOS EDUCATIVOS EN EL NIVEL BÁSICO REPARADOS UR 106 ---- 0.0000 UR 532 ---- 25.0000 UR 902 ---- 8.0000 TOTAL ---- 33.0000				
		1 - PORCENTAJE DE ESPACIOS EDUCATIVOS EN EL NIVEL BASICO CONSTRUIDOS 2 - (NÚMERO DE ESPACIOS EDUCATIVOS EN EL NIVEL BÁSICO CONSTRUIDOS / NÚMERO DE ESPACIOS EDUCATIVOS EN EL NIVEL BÁSICO PROGRAMADOS A CONSTRUIR) * 100 3 - GESTIÓN 4 - EFICACIA 5 - TRIMESTRAL 6 - ASCENDENTE VARIABLES DEL INDICADOR 7 - NÚMERO DE ESPACIOS EDUCATIVOS EN EL NIVEL BÁSICO CONSTRUIDOS UR 106 ---- 0.0000 UR 532 ---- 265.0000 UR 902 ---- 0.0000 TOTAL ---- 265.0000				

La Matriz de Indicadores para Resultados (MIR) es un reflejo del estado actual del programa al momento de su elaboración. En consecuencia, las Unidades Ejecutoras de Gasto que registraron "No Aplica" en Medios de Verificación y una justificación en los Supuestos; conforme al avance en el curso normal del ejercicio fiscal 2020 y se genere nueva información, la MIR deberá ser actualizada en lo que respecta a los indicadores, así como el registro de metas y líneas base, elementos que son un referente para el seguimiento y la evaluación.



GOBIERNO DEL ESTADO
DE OAXACA

**GOBIERNO DEL ESTADO DE OAXACA
PROGRAMA OPERATIVO ANUAL 2020
MATRÍZ DE INDICADORES PARA RESULTADOS
REPORTE MIR INICIAL**



NIVEL	RESUMEN NARRATIVO	INDICADOR			MEDIOS DE VERIFICACIÓN	SUPUESTOS
		A)ID INDICADOR 1.NOMBRE	2. FÓRMULA DE CÁLCULO	3. TIPO		
		4.DIMENSIÓN	5.FRECUENCIA	6.SENTIDO		
		7.META ANUAL				
		1 - PORCENTAJE DE AULAS DIDÁCTICAS CONSTRUIDAS 2 - (NÚMERO DE AULAS DIDÁCTICAS CONSTRUIDAS/ NÚMERO DE AULAS DIDÁCTICAS PROGRAMADAS A CONSTRUIR)*100 3 - GESTIÓN 4 - EFICACIA 5 - TRIMESTRAL 6 - ASCENDENTE VARIABLES DEL INDICADOR 7 - NÚMERO DE AULAS DIDÁCTICAS CONSTRUIDAS UR 106 ---- 10.0000 UR 532 ---- 155.0000 UR 902 ---- 40.0000 TOTAL ---- 205.0000				
		1 - PORCENTAJE DE LABORATORIOS TALLERES CONSTRUIDOS 2 - (NÚMERO DE LABORATORIOS TALLERES CONSTRUIDOS/ NÚMERO DE LABORATORIOS TALLERES PROGRAMADOS A CONSTRUIR)*100 3 - GESTIÓN 4 - EFICACIA 5 - TRIMESTRAL 6 - ASCENDENTE VARIABLES DEL INDICADOR 7 - NÚMERO DE LABORATORIOS TALLERES CONSTRUIDOS UR 106 ---- 0.0000 UR 532 ---- 3.0000 UR 902 ---- 0.0000 TOTAL ---- 3.0000				
		1 - PORCENTAJE DE ANEXOS DE SERVICIO CONSTRUIDOS 2 - (NÚMERO DE ANEXOS DE SERVICIO CONSTRUIDOS/ NÚMERO DE ANEXOS DE SERVICIO PROGRAMADOS A CONSTRUIR)*100 3 - GESTIÓN 4 - EFICACIA 5 - TRIMESTRAL 6 - ASCENDENTE VARIABLES DEL INDICADOR 7 - NÚMERO DE ANEXOS DE SERVICIO CONSTRUIDOS UR 106 ---- 0.0000 UR 532 ---- 106.0000 UR 902 ---- 0.0000 TOTAL ---- 106.0000				
		1 - PORCENTAJE DE ANEXOS ADMINISTRATIVOS CONSTRUIDOS 2 - (NÚMERO DE ANEXOS ADMINISTRATIVOS CONSTRUIDOS/NÚMERO DE ANEXOS ADMINISTRATIVOS PROGRAMADOS A CONSTRUIR)*100 3 - GESTIÓN 4 - EFICACIA 5 - TRIMESTRAL 6 - ASCENDENTE VARIABLES DEL INDICADOR 7 - NÚMERO DE ANEXOS ADMINISTRATIVOS CONSTRUIDOS UR 106 ---- 0.0000 UR 532 ---- 21.0000 TOTAL ---- 21.0000				

La Matriz de Indicadores para Resultados (MIR) es un reflejo del estado actual del programa al momento de su elaboración. En consecuencia, las Unidades Ejecutoras de Gasto que registraron "No Aplica" en Medios de Verificación y una justificación en los Supuestos; conforme al avance en el curso normal del ejercicio fiscal 2020 y se genere nueva información, la MIR deberá ser actualizada en lo que respecta a los indicadores, así como el registro de metas y líneas base, elementos que son un referente para el seguimiento y la evaluación.



GOBIERNO DEL ESTADO
DE OAXACA

**GOBIERNO DEL ESTADO DE OAXACA
PROGRAMA OPERATIVO ANUAL 2020
MATRÍZ DE INDICADORES PARA RESULTADOS
REPORTE MIR INICIAL**



NIVEL	RESUMEN NARRATIVO	INDICADOR			MEDIOS DE VERIFICACIÓN	SUPUESTOS
		A)ID INDICADOR 1.NOMBRE 4.DIMENSIÓN 7.META ANUAL	2. FÓRMULA DE CÁLCULO 5.FRECUENCIA	3. TIPO 6.SENTIDO		
		1 - PORCENTAJE DE LABORATORIOS ESCOLARES CONSTRUIDOS 2 - (NÚMERO DE LABORATORIOS ESCOLARES CONSTRUIDOS/NÚMERO DE LABORATORIOS ESCOLARES PROGRAMADOS A CONSTRUIR)*100 3 - GESTIÓN 4 - EFICACIA 5 - TRIMESTRAL 6 - ASCENDENTE VARIABLES DEL INDICADOR 7 - NÚMERO DE LABORATORIOS ESCOLARES CONSTRUIDOS UR 106 ---- 0.0000 UR 532 ---- 3.0000 UR 902 ---- 0.0000 TOTAL ---- 3.0000				
		1 - PORCENTAJE DE OBRAS COMPLEMENTARIAS DE ESPACIOS EDUCATIVOS CONSTRUIDOS 2 - (OBRAS COMPLEMENTARIAS DE ESPACIOS EDUCATIVOS CONSTRUIDOS/OBRAS COMPLEMENTARIAS DE ESPACIOS EDUCATIVOS PROGRAMADOS A CONSTRUIR)*100 3 - GESTIÓN 4 - EFICACIA 5 - TRIMESTRAL 6 - ASCENDENTE VARIABLES DEL INDICADOR 7 - NÚMERO DE OBRAS COMPLEMENTARIAS DE ESPACIOS EDUCATIVOS CONSTRUIDOS UR 106 ---- 1.0000 UR 532 ---- 2.0000 UR 902 ---- 35.0000 TOTAL ---- 38.0000				
		1 - PORCENTAJE DE METROS CUADRADOS DE ESPACIOS EDUCATIVOS REPARADOS 2 - (NÚMERO DE METROS CUADRADOS DE ESPACIOS EDUCATIVOS REPARADOS/NÚMERO DE METROS CUADRADOS DE ESPACIOS EDUCATIVOS PROGRAMADOS A REPARAR)*100 3 - GESTIÓN 4 - EFICACIA 5 - TRIMESTRAL 6 - ASCENDENTE VARIABLES DEL INDICADOR 7 - NÚMERO DE METROS CUADRADOS DE ESPACIOS EDUCATIVOS REPARADOS UR 106 ---- 144.0000 UR 532 ---- 0.0000 UR 902 ---- 0.0000 TOTAL ---- 144.0000				

La Matriz de Indicadores para Resultados (MIR) es un reflejo del estado actual del programa al momento de su elaboración. En consecuencia, las Unidades Ejecutoras de Gasto que registraron "No Aplica" en Medios de Verificación y una justificación en los Supuestos; conforme al avance en el curso normal del ejercicio fiscal 2020 y se genere nueva información, la MIR deberá ser actualizada en lo que respecta a los indicadores, así como el registro de metas y líneas base, elementos que son un referente para el seguimiento y la evaluación.



**GOBIERNO DEL ESTADO DE OAXACA
PROGRAMA OPERATIVO ANUAL 2020
MATRÍZ DE INDICADORES PARA RESULTADOS
REPORTE MIR INICIAL**



GOBIERNO DEL ESTADO
DE OAXACA

NIVEL	RESUMEN NARRATIVO	INDICADOR			MEDIOS DE VERIFICACIÓN	SUPUESTOS
		A)ID INDICADOR 1.NOMBRE 4.DIMENSIÓN 7.META ANUAL	2. FÓRMULA DE CÁLCULO 5.FRECUENCIA	3. TIPO 6.SENTIDO		
		1 - PORCENTAJE DE METROS CUADRADOS DE TECHADO PARA CANCHA DEPORTIVA CONSTRUIDOS 2 - (METROS CUADRADOS DE TECHADO PARA CANCHA DEPORTIVA CONSTRUIDOS/ METROS CUADRADOS DE TECHADO PARA CANCHA DEPORTIVA PROGRAMADOS A CONSTRUIR)*100 3 - GESTIÓN 4 - EFICACIA 5 - TRIMESTRAL 6 - ASCENDENTE VARIABLES DEL INDICADOR 7 - METROS CUADRADOS DE TECHADO PARA CANCHA DEPORTIVA CONSTRUIDOS UR 106 ---- 0.0000 UR 532 ---- 0.0000 UR 902 ---- 500.0000 TOTAL ---- 500.0000				
		1 - PORCENTAJE DE AULA SALONES CONSTRUIDOS 2 - (NÚMERO DE AULAS SALONES CONSTRUIDOS/NÚMERO DE AULAS SALONES PROGRAMADOS)*100 3 - GESTIÓN 4 - EFICACIA 5 - TRIMESTRAL 6 - ASCENDENTE VARIABLES DEL INDICADOR 7 - NÚMERO DE AULAS SALONES CONSTRUIDOS UR 106 ---- 0.0000 UR 532 ---- 1.0000 UR 902 ---- 0.0000 TOTAL ---- 1.0000				
		1 - PORCENTAJE DE AULAS DE MEDIOS CONSTRUIDAS 2 - (NÚMERO DE AULAS DE MEDIOS CONSTRUIDAS/NÚMERO DE AULAS DE MEDIOS PROGRAMADAS A CONSTRUIR)*100 3 - GESTIÓN 4 - EFICACIA 5 - TRIMESTRAL 6 - ASCENDENTE VARIABLES DEL INDICADOR 7 - NÚMERO DE AULAS DE MEDIOS CONSTRUIDAS UR 106 ---- 0.0000 UR 532 ---- 3.0000 UR 902 ---- 73.0000 TOTAL ---- 76.0000				
		1 - PORCENTAJE DE METROS CUADRADOS DE TECHADO CONSTRUIDO 2 - (METROS CUADRADOS DE TECHADO CONSTRUIDO/METROS CUADRADOS DE TECHADO PROGRAMADOS A CONSTRUIR) *100 3 - GESTIÓN 4 - EFICACIA 5 - TRIMESTRAL 6 - ASCENDENTE VARIABLES DEL INDICADOR 7 - NÚMERO DE METROS CUADRADOS DE TECHADO CONSTRUIDO UR 106 ---- 34.4300 UR 532 ---- 0.0000 UR 902 ---- 0.0000 TOTAL ---- 34.4300				

La Matriz de Indicadores para Resultados (MIR) es un reflejo del estado actual del programa al momento de su elaboración. En consecuencia, las Unidades Ejecutoras de Gasto que registraron "No Aplica" en Medios de Verificación y una justificación en los Supuestos; conforme al avance en el curso normal del ejercicio fiscal 2020 y se genere nueva información, la MIR deberá ser actualizada en lo que respecta a los indicadores, así como el registro de metas y líneas base, elementos que son un referente para el seguimiento y la evaluación.



**GOBIERNO DEL ESTADO DE OAXACA
PROGRAMA OPERATIVO ANUAL 2020
MATRÍZ DE INDICADORES PARA RESULTADOS
REPORTE MIR INICIAL**



GOBIERNO DEL ESTADO
DE OAXACA

NIVEL	RESUMEN NARRATIVO	INDICADOR			MEDIOS DE VERIFICACIÓN	SUPUESTOS
		A)ID INDICADOR 1.NOMBRE	2. FÓRMULA DE CÁLCULO	3. TIPO		
		4.DIMENSIÓN	5.FRECUENCIA	6.SENTIDO		
		7.META ANUAL				
		1 - PORCENTAJE DE METROS CUADRADOS DE TECHADO Y CANCHA DEPORTIVA CONSTRUIDOS 2 - (METROS CUADRADOS DE TECHADO Y CANCHA DEPORTIVA CONSTRUIDOS / METROS CUADRADOS DE TECHADO Y CANCHA DEPORTIVA PROGRAMADOS) * 100 3 - GESTIÓN 4 - EFICACIA 5 - TRIMESTRAL 6 - ASCENDENTE VARIABLES DEL INDICADOR 7 - METROS CUADRADOS DE TECHADO Y CANCHA DEPORTIVA CONSTRUIDOS UR 106 ---- 0.0000 UR 902 ---- 17000.0000 TOTAL ---- 17000.0000				
		1 - PORCENTAJE DE METROS CUADRADOS DE ESPACIOS EDUCATIVOS CONSTRUIDOS 2 - (NÚMERO DE METROS CUADRADOS DE ESPACIOS EDUCATIVOS CONSTRUIDOS/NÚMERO DE METROS CUADRADOS DE ESPACIOS EDUCATIVOS PROGRAMADOS A CONSTRUIR)*100 3 - GESTIÓN 4 - EFICACIA 5 - TRIMESTRAL 6 - ASCENDENTE VARIABLES DEL INDICADOR 7 - NÚMERO DE METROS CUADRADOS DE ESPACIOS EDUCATIVOS CONSTRUIDOS UR 106 ---- 96.0000 UR 532 ---- 0.0000 UR 902 ---- 34000.0000 TOTAL ---- 34096.0000				
		1 - PORCENTAJE DE METROS LINEALES DE OBRAS COMPLEMENTARIAS DE ESPACIOS EDUCATIVOS CONSTRUIDOS 2 - (NÚMERO DE METROS LINEALES DE OBRAS COMPLEMENTARIAS DE ESPACIOS EDUCATIVOS CONSTRUIDOS/NÚMERO DE METROS LINEALES DE OBRAS COMPLEMENTARIAS DE ESPACIOS EDUCATIVOS PROGRAMADOS A CONSTRUIR)*100 3 - GESTIÓN 4 - EFICACIA 5 - TRIMESTRAL 6 - ASCENDENTE VARIABLES DEL INDICADOR 7 - NÚMERO DE METROS LINEALES DE OBRAS COMPLEMENTARIAS DE ESPACIOS EDUCATIVOS CONSTRUIDOS UR 106 ---- 0.0000 UR 532 ---- 0.0000 UR 902 ---- 424.0000 TOTAL ---- 424.0000				

La Matriz de Indicadores para Resultados (MIR) es un reflejo del estado actual del programa al momento de su elaboración. En consecuencia, las Unidades Ejecutoras de Gasto que registraron "No Aplica" en Medios de Verificación y una justificación en los Supuestos; conforme al avance en el curso normal del ejercicio fiscal 2020 y se genere nueva información, la MIR deberá ser actualizada en lo que respecta a los indicadores, así como el registro de metas y líneas base, elementos que son un referente para el seguimiento y la evaluación.



GOBIERNO DEL ESTADO DE OAXACA

**GOBIERNO DEL ESTADO DE OAXACA
PROGRAMA OPERATIVO ANUAL 2020
MATRÍZ DE INDICADORES PARA RESULTADOS
REPORTE MIR INICIAL**



NIVEL	RESUMEN NARRATIVO	INDICADOR			MEDIOS DE VERIFICACIÓN	SUPUESTOS
		A)ID INDICADOR 1.NOMBRE 4.DIMENSIÓN 7.META ANUAL	2. FÓRMULA DE CÁLCULO 5.FRECUENCIA	3. TIPO 6.SENTIDO		
		1 - PORCENTAJE DE METROS CUADRADOS DE CANCHA CONSTRUIDOS 2 - (METROS CUADRADOS DE CANCHA CONSTRUIDOS/METROS CUADRADOS DE CANCHA CONSTRUIDOS PROGRAMADOS A CONSTRUIR)*100 3 - GESTIÓN 4 - EFICACIA 5 - TRIMESTRAL 6 - ASCENDENTE VARIABLES DEL INDICADOR 7 - NÚMERO DE METROS CUADRADOS DE CANCHA CONSTRUIDOS UR 106 ---- 0.0000 UR 532 ---- 0.0000 UR 902 ---- 5200.0000 TOTAL ---- 5200.0000				
		1 - PORCENTAJE DE NÚMERO DE SUPERVISIONES DE OBRAS DE ESPACIOS EDUCATIVOS REALIZADAS 2 - (NÚMERO DE SUPERVISIONES DE OBRAS DE ESPACIOS EDUCATIVOS REALIZADAS/NÚMERO DE SUPERVISIONES PROGRAMADAS DE OBRAS DE ESPACIOS EDUCATIVOS)*100 3 - GESTIÓN 4 - EFICACIA 5 - TRIMESTRAL 6 - ASCENDENTE VARIABLES DEL INDICADOR 7 - NÚMERO DE SUPERVISIONES DE OBRAS DE ESPACIOS EDUCATIVOS REALIZADAS UR 106 ---- 0.0000 UR 532 ---- 16.0000 UR 902 ---- 0.0000 TOTAL ---- 16.0000				
ACTIVIDAD	REALIZAR INVESTIGACIONES EN CAMPO	1 - PORCENTAJE DE INVESTIGACIONES REALIZADAS 2 - (NÚMERO DE INVESTIGACIONES REALIZADAS/ NÚMERO DE INVESTIGACIONES SOLICITADAS)*100 3 - GESTIÓN 4 - EFICACIA 5 - TRIMESTRAL 6 - ASCENDENTE VARIABLES DEL INDICADOR 7 - NÚMERO DE INVESTIGACIÓN REALIZADA UR 106 ---- 0.0000 UR 532 ---- 50.0000 UR 902 ---- 0.0000 TOTAL ---- 50.0000	UR 106 NO APLICA UR 532 BITACORAS DE LEVANTAMIENTOS DE INVESTIGACION DE CAMPO, LO EMITE LA DIRECCIÓN DE CONSTRUCCIÓN UR 902 NO APLICA	UR 106 LA UR 106 NO PARTICIPA EN ESTA ACTIVIDAD. UR 532 FENOMENOS NATURALES (SISMOS, HURACANES, LLUVIAS INTENSAS), ESTABILIDAD SOCIAL, EXISTEN CONDICIONES SOCIALES PARA LAS CONSTRUCCION DE LAS OBRAS (ACCESO A LAS INSTALACIONES POR PARTE DE LAS AUTORIDADES EDUCATIVAS), DISPONIBILIDAD PRESUPUESTAL PARA GASTOS DE OPERACIÓN. UR 902 LA UR 902 NO TIENE PARTICIPACIÓN EN ESTA ACTIVIDAD.		



**GOBIERNO DEL ESTADO DE OAXACA
PROGRAMA OPERATIVO ANUAL 2020
MATRÍZ DE INDICADORES PARA RESULTADOS
REPORTE MIR INICIAL**



GOBIERNO DEL ESTADO
DE OAXACA

NIVEL	RESUMEN NARRATIVO	INDICADOR			MEDIOS DE VERIFICACIÓN	SUPUESTOS
		A)ID INDICADOR 1.NOMBRE 4.DIMENSIÓN 7.META ANUAL	2. FÓRMULA DE CÁLCULO 5.FRECUENCIA	3. TIPO 6.SENTIDO		
ACTIVIDAD	ELABORAR PROYECTOS Y PRESUPUESTOS DE OBRAS	1 - PORCENTAJE DE PROYECTOS Y PRESUPUESTOS AUTORIZADOS 2 - (NÚMERO DE PROYECTOS AUTORIZADOS/ NÚMERO DE PRESUPUESTOS SOLICITADOS)*100 3 - GESTIÓN 4 - EFICACIA 5 - TRIMESTRAL 6 - ASCENDENTE VARIABLES DEL INDICADOR 7 - NÚMERO DE PROYECTOS Y PRESUPUESTOS AUTORIZADOS UR 106 ---- 0.0000 UR 532 ---- 265.0000 UR 902 ---- 0.0000 TOTAL ---- 265.0000			UR 106 NO APLICA UR 532 RESUMEN DE ESTADISTICA DE PROYECTOS, LO EMITE LA DIRECCIÓN DE PLANEACIÓN UR 902 NO APLICA	UR 106 LA UR 106 NO PARTICIPA EN ESTA ACTIVIDAD. UR 532 ESTABILIDAD SOCIAL, CONTAR CON LOS ELEMENTOS NECESARIOS PARA LA REALIZACIÓN DE LOS PROYECTOS Y PRESUPUESTOS UR 902 LA UR 902 NO TIENE PARTICIPACIÓN EN ESTA ACTIVIDAD.
ACTIVIDAD	REPARAR ESPACIOS EDUCATIVOS EN EL NIVEL BÁSICO	1 - PORCENTAJE DE ESPACIOS EDUCATIVOS EN EL NIVEL BÁSICO REPARADOS 2 - (NÚMERO DE ESPACIOS EDUCATIVOS EN EL NIVEL BÁSICO REPARADOS/NÚMERO DE ESPACIOS EDUCATIVOS EN EL NIVEL BÁSICO PROGRAMADOS A REALIZAR)*100 3 - GESTIÓN 4 - EFICACIA 5 - TRIMESTRAL 6 - ASCENDENTE VARIABLES DEL INDICADOR 7 - NÚMERO DE ESPACIOS EDUCATIVOS EN EL NIVEL BÁSICO REPARADOS UR 106 ---- 0.0000 UR 532 ---- 25.0000 UR 902 ---- 8.0000 TOTAL ---- 33.0000			UR 106 NO APLICA UR 532 REPORTE DE AVANCE DE OBRA, LO EMITE LA DIRECCIÓN DE CONSTRUCCIÓN UR 902 REPORTES ADMINISTRATIVOS/CONTABLES DE LOS MUNICIPIOS	UR 106 LA UR 106 NO PARTICIPA EN ESTA ACTIVIDAD. UR 532 FENOMENOS NATURALES (SISMOS, HURACANES, LLUVIAS INTENSAS), ESTABILIDAD SOCIAL, EXISTEN CONDICIONES SOCIALES PARA LAS CONSTRUCCION DE LAS OBRAS (ACCESO A LAS INSTALACIONES POR PARTE DE LAS AUTORIDADES EDUCATIVAS), DISPONIBILIDAD PRESUPUESTAL PARA GASTOS DE OPERACIÓN. UR 902 LAS CONDICIONES SOCIALES, ECONÓMICAS Y AMBIENTALES SE MANTIENEN ESTABLES
COMPONENTE	ESPACIOS EDUCATIVOS EN EL NIVEL BÁSICO REPARADOS	1 - PORCENTAJE DE ESPACIOS EDUCATIVOS REPARADOS 2 - (CONSTRUIDO / SOLICITADO) * 100 3 - GESTIÓN 4 - EFICACIA 5 - SEMESTRAL 6 - ASCENDENTE VARIABLES DEL INDICADOR 7 - ESPACIOS EDUCATIVOS REPARADOS UR 532 ---- 22.0000 UR 902 ---- 100.0000 TOTAL ---- 122.0000			UR 532 REPORTE DE AVANCE DE OBRA, LO EMITE LA DIRECCIÓN DE CONSTRUCCIÓN UR 902 REPORTES ADMINISTRATIVOS/CONTABLES DE LOS MUNICIPIOS	UR 532 FENOMENOS NATURALES (SISMOS, HURACANES, LLUVIAS INTENSAS), ESTABILIDAD SOCIAL, EXISTEN CONDICIONES SOCIALES PARA LAS CONSTRUCCION DE LAS OBRAS (ACCESO A LAS INSTALACIONES POR PARTE DE LAS AUTORIDADES EDUCATIVAS), DISPONIBILIDAD PRESUPUESTAL PARA GASTOS DE OPERACIÓN. UR 902 LAS CONDICIONES SOCIALES, ECONÓMICAS Y AMBIENTALES SE MANTIENEN ESTABLES
ACTIVIDAD	CONSTRUIR ESPACIOS EDUCATIVOS	1 - PORCENTAJE DE AULAS DIDÁCTICAS CONSTRUIDAS 2 - (NÚMERO DE AULAS DIDÁCTICAS CONSTRUIDAS/ NÚMERO DE AULAS DIDÁCTICAS PROGRAMADAS A CONSTRUIR)*100 3 - GESTIÓN 4 - EFICACIA 5 - TRIMESTRAL 6 - ASCENDENTE VARIABLES DEL INDICADOR 7 - NÚMERO DE AULAS DIDÁCTICAS CONSTRUIDAS UR 532 ---- 155.0000 UR 902 ---- 0.0000 TOTAL ---- 155.0000			UR 532 REPORTE DE AVANCE DE OBRA, LO EMITE LA DIRECCIÓN DE CONSTRUCCIÓN UR 902 NO APLICA	UR 532 FENOMENOS NATURALES (SISMOS, HURACANES, LLUVIAS INTENSAS), ESTABILIDAD SOCIAL, EXISTEN CONDICIONES SOCIALES PARA LAS CONSTRUCCION DE LAS OBRAS (ACCESO A LAS INSTALACIONES POR PARTE DE LAS AUTORIDADES EDUCATIVAS), DISPONIBILIDAD PRESUPUESTAL PARA GASTOS DE OPERACIÓN. UR 902 LA UR 902 NO TIENE PARTICIPACIÓN EN ESTA ACTIVIDAD.

La Matriz de Indicadores para Resultados (MIR) es un reflejo del estado actual del programa al momento de su elaboración. En consecuencia, las Unidades Ejecutoras de Gasto que registraron "No Aplica" en Medios de Verificación y una justificación en los Supuestos; conforme al avance en el curso normal del ejercicio fiscal 2020 y se genere nueva información, la MIR deberá ser actualizada en lo que respecta a los indicadores, así como el registro de metas y líneas base, elementos que son un referente para el seguimiento y la evaluación.



GOBIERNO DEL ESTADO DE OAXACA

**GOBIERNO DEL ESTADO DE OAXACA
PROGRAMA OPERATIVO ANUAL 2020
MATRÍZ DE INDICADORES PARA RESULTADOS
REPORTE MIR INICIAL**



NIVEL	RESUMEN NARRATIVO	INDICADOR			MEDIOS DE VERIFICACIÓN	SUPUESTOS
		A)ID INDICADOR 1.NOMBRE	2. FÓRMULA DE CÁLCULO	3. TIPO		
		4.DIMENSIÓN 7.META ANUAL	5.FRECUENCIA	6.SENTIDO		
		1 - PORCENTAJE DE LABORATORIOS TALLERES CONSTRUIDOS 2 - (NÚMERO DE LABORATORIOS TALLERES CONSTRUIDOS/ NÚMERO DE LABORATORIOS TALLERES PROGRAMADOS A CONSTRUIR)*100 3 - GESTIÓN 4 - EFICACIA 5 - TRIMESTRAL 6 - ASCENDENTE VARIABLES DEL INDICADOR 7 - NÚMERO DE LABORATORIOS TALLERES CONSTRUIDOS UR 532 ---- 3.0000 UR 902 ---- 0.0000 TOTAL ---- 3.0000				
		1 - PORCENTAJE DE ANEXOS DE SERVICIO CONSTRUIDOS 2 - (NÚMERO DE ANEXOS DE SERVICIO CONSTRUIDOS/ NÚMERO DE ANEXOS DE SERVICIO PROGRAMADOS A CONSTRUIR)*100 3 - GESTIÓN 4 - EFICACIA 5 - TRIMESTRAL 6 - ASCENDENTE VARIABLES DEL INDICADOR 7 - NÚMERO DE ANEXOS DE SERVICIO CONSTRUIDOS UR 532 ---- 156.0000 UR 902 ---- 0.0000 TOTAL ---- 156.0000				
		1 - PORCENTAJE DE ANEXOS ADMINISTRATIVOS CONSTRUIDOS 2 - (NÚMERO DE ANEXOS ADMINISTRATIVOS CONSTRUIDOS/NÚMERO DE ANEXOS ADMINISTRATIVOS PROGRAMADOS A CONSTRUIR)*100 3 - GESTIÓN 4 - EFICACIA 5 - TRIMESTRAL 6 - ASCENDENTE VARIABLES DEL INDICADOR 7 - NÚMERO DE ANEXOS ADMINISTRATIVOS CONSTRUIDOS UR 532 ---- 21.0000 UR 902 ---- 0.0000 TOTAL ---- 21.0000				
		1 - PORCENTAJE DE LABORATORIOS ESCOLARES CONSTRUIDOS 2 - (NÚMERO DE LABORATORIOS ESCOLARES CONSTRUIDOS/NÚMERO DE LABORATORIOS ESCOLARES PROGRAMADOS A CONSTRUIR)*100 3 - GESTIÓN 4 - EFICACIA 5 - TRIMESTRAL 6 - ASCENDENTE VARIABLES DEL INDICADOR 7 - NÚMERO DE LABORATORIOS ESCOLARES CONSTRUIDOS UR 532 ---- 3.0000 UR 902 ---- 0.0000 TOTAL ---- 3.0000				

La Matriz de Indicadores para Resultados (MIR) es un reflejo del estado actual del programa al momento de su elaboración. En consecuencia, las Unidades Ejecutoras de Gasto que registraron "No Aplica" en Medios de Verificación y una justificación en los Supuestos; conforme al avance en el curso normal del ejercicio fiscal 2020 y se genere nueva información, la MIR deberá ser actualizada en lo que respecta a los indicadores, así como el registro de metas y líneas base, elementos que son un referente para el seguimiento y la evaluación.



**GOBIERNO DEL ESTADO DE OAXACA
PROGRAMA OPERATIVO ANUAL 2020
MATRÍZ DE INDICADORES PARA RESULTADOS
REPORTE MIR INICIAL**



GOBIERNO DEL ESTADO
DE OAXACA

NIVEL	RESUMEN NARRATIVO	INDICADOR			MEDIOS DE VERIFICACIÓN	SUPUESTOS
		A)ID INDICADOR 1.NOMBRE 4.DIMENSIÓN 7.META ANUAL	2. FÓRMULA DE CÁLCULO 5.FRECUENCIA	3. TIPO 6.SENTIDO		
		1 - PORCENTAJE DE OBRAS COMPLEMENTARIAS DE ESPACIOS EDUCATIVOS CONSTRUIDOS 2 - (OBRAS COMPLEMENTARIAS DE ESPACIOS EDUCATIVOS CONSTRUIDOS/OBRAS COMPLEMENTARIAS DE ESPACIOS EDUCATIVOS PROGRAMADOS A CONSTRUIR)*100 3 - GESTIÓN 4 - EFICACIA 5 - TRIMESTRAL 6 - ASCENDENTE VARIABLES DEL INDICADOR 7 - NÚMERO DE OBRAS COMPLEMENTARIAS DE ESPACIOS EDUCATIVOS CONSTRUIDOS UR 532 ---- 2.0000 UR 902 ---- 0.0000 TOTAL ---- 2.0000				
		1 - PORCENTAJE DE AULA SALONES CONSTRUIDOS 2 - (NÚMERO DE AULAS SALONES CONSTRUIDOS/NÚMERO DE AULAS SALONES PROGRAMADOS)*100 3 - GESTIÓN 4 - EFICACIA 5 - TRIMESTRAL 6 - ASCENDENTE VARIABLES DEL INDICADOR 7 - NÚMERO DE AULAS SALONES CONSTRUIDOS UR 532 ---- 1.0000 UR 902 ---- 0.0000 TOTAL ---- 1.0000				
		1 - PORCENTAJE DE AULAS DE MEDIOS CONSTRUIDAS 2 - (NÚMERO DE AULAS DE MEDIOS CONSTRUIDAS/NÚMERO DE AULAS DE MEDIOS PROGRAMADAS A CONSTRUIR)*100 3 - GESTIÓN 4 - EFICACIA 5 - TRIMESTRAL 6 - ASCENDENTE VARIABLES DEL INDICADOR 7 - NÚMERO DE AULAS DE MEDIOS CONSTRUIDAS UR 532 ---- 3.0000 UR 902 ---- 0.0000 TOTAL ---- 3.0000				
ACTIVIDAD	REPARAR ESPACIOS EDUCATIVOS	1 - PORCENTAJE DE ESPACIOS EDUCATIVOS EN EL NIVEL BÁSICO REPARADOS 2 - (NÚMERO DE ESPACIOS EDUCATIVOS EN EL NIVEL BÁSICO REPARADOS/NÚMERO DE ESPACIOS EDUCATIVOS EN EL NIVEL BÁSICO PROGRAMADOS)*100 3 - GESTIÓN 4 - EFICACIA 5 - TRIMESTRAL 6 - ASCENDENTE VARIABLES DEL INDICADOR 7 - NÚMERO DE ESPACIOS EDUCATIVOS EN EL NIVEL BÁSICO REPARADOS UR 532 ---- 50.0000 UR 902 ---- 0.0000 TOTAL ---- 50.0000	UR 532 REPORTE DE AVANCE DE OBRA, LO EMITE LA DIRECCIÓN DE CONSTRUCCIÓN UR 902 NO APLICA	UR 532 FENOMENOS NATURALES (SISMOS, HURACANES, LLUVIAS INTENSAS), ESTABILIDAD SOCIAL, EXISTEN CONDICIONES SOCIALES PARA LAS CONSTRUCCION DE LAS OBRAS (ACCESO A LAS INSTALACIONES POR PARTE DE LAS AUTORIDADES EDUCATIVAS), DISPONIBILIDAD PRESUPUESTAL PARA GASTOS DE OPERACIÓN. UR 902 LA UR 902 NO TIENE PARTICIPACIÓN EN ESTA ACTIVIDAD.		

La Matriz de Indicadores para Resultados (MIR) es un reflejo del estado actual del programa al momento de su elaboración. En consecuencia, las Unidades Ejecutoras de Gasto que registraron "No Aplica" en Medios de Verificación y una justificación en los Supuestos; conforme al avance en el curso normal del ejercicio fiscal 2020 y se genere nueva información, la MIR deberá ser actualizada en lo que respecta a los indicadores, así como el registro de metas y líneas base, elementos que son un referente para el seguimiento y la evaluación.



**GOBIERNO DEL ESTADO DE OAXACA
PROGRAMA OPERATIVO ANUAL 2020
MATRÍZ DE INDICADORES PARA RESULTADOS
REPORTE MIR INICIAL**



GOBIERNO DEL ESTADO
DE OAXACA

NIVEL	RESUMEN NARRATIVO	INDICADOR			MEDIOS DE VERIFICACIÓN	SUPUESTOS
		A)ID INDICADOR 1.NOMBRE 4.DIMENSIÓN 7.META ANUAL	2. FÓRMULA DE CÁLCULO 5.FRECUENCIA	3. TIPO 6.SENTIDO		
		1 - PORCENTAJE DE METROS CUADRADOS DE ESPACIOS EDUCATIVOS REPARADOS 2 - (NÚMERO DE METROS CUADRADOS DE ESPACIOS EDUCATIVOS REPARADOS/NÚMERO DE METROS CUADRADOS DE ESPACIOS EDUCATIVOS PROGRAMADOS A REPARAR)*100 3 - GESTIÓN 4 - EFICACIA 5 - TRIMESTRAL 6 - ASCENDENTE VARIABLES DEL INDICADOR 7 - NÚMERO DE METROS CUADRADOS DE ESPACIOS EDUCATIVOS REPARADOS UR 532 ---- 0.0000 UR 902 ---- 0.0000 TOTAL ---- 0.0000				
ACTIVIDAD	REALIZAR INVESTIGACIONES EN CAMPO	1 - PORCENTAJE DE INVESTIGACIONES REALIZADAS 2 - (NÚMERO DE INVESTIGACIONES REALIZADAS / NÚMERO DE INVESTIGACIONES SOLICITADAS) *100 3 - GESTIÓN 4 - EFICACIA 5 - TRIMESTRAL 6 - ASCENDENTE VARIABLES DEL INDICADOR 7 - NÚMERO DE INVESTIGACIONES REALIZADAS UR 532 ---- 265.0000 UR 902 ---- 0.0000 TOTAL ---- 265.0000			UR 532 BITORAS DE LEVANTAMIENTOS DE INVESTIGACION DE CAMPO, LO EMITE LA DIRECCIÓN DE CONSTRUCCIÓN UR 902 NO APLICA	UR 532 FENOMENOS NATURALES (SISMOS, HURACANES, LLUVIAS INTENSAS), ESTABILIDAD SOCIAL, EXISTEN CONDICIONES SOCIALES PARA LAS CONSTRUCCION DE LAS OBRAS (ACCESO A LAS INSTALACIONES POR PARTE DE LAS AUTORIDADES EDUCATIVAS), DISPONIBILIDAD PRESUPUESTAL PARA GASTOS DE OPERACIÓN. UR 902 LA UR 902 NO TIENE PARTICIPACIÓN EN ESTA ACTIVIDAD.
ACTIVIDAD	ELABORAR PROYECTOS Y PRESUPUESTOS DE OBRAS	1 - PORCENTAJE DE PROYECTOS Y PRESUPUESTOS DE REPARACIÓN AUTORIZADOS 2 - (NÚMERO DE PROYECTOS Y PRESUPUESTOS DE REPARACIÓN AUTORIZADOS /NÚMERO DE PROYECTOS Y PRESUPUESTOS DE REPARACIÓN SOLICITADOS) * 100 3 - GESTIÓN 4 - EFICACIA 5 - TRIMESTRAL 6 - ASCENDENTE VARIABLES DEL INDICADOR 7 - NÚMERO DE PROYECTOS Y PRESUPUESTOS DE REPARACIÓN AUTORIZADOS UR 532 ---- 50.0000 UR 902 ---- 0.0000 TOTAL ---- 50.0000			UR 532 RESUMEN DE ESTADISTICA DE PROYECTOS, LO EMITE LA DIRECCIÓN DE PLANEACIÓN UR 902 NO APLICA	UR 532 FENOMENOS NATURALES (SISMOS, HURACANES, LLUVIAS INTENSAS), ESTABILIDAD SOCIAL, EXISTEN CONDICIONES SOCIALES PARA LAS CONSTRUCCION DE LAS OBRAS (ACCESO A LAS INSTALACIONES POR PARTE DE LAS AUTORIDADES EDUCATIVAS), DISPONIBILIDAD PRESUPUESTAL PARA GASTOS DE OPERACIÓN. UR 902 LA UR 902 NO TIENE PARTICIPACIÓN EN ESTA ACTIVIDAD.
ACTIVIDAD	REPARAR ESPACIOS EDUCATIVOS EN EL NIVEL BÁSICO	1 - PORCENTAJE DE ESPACIOS EDUCATIVOS EN EL NIVEL BASICO REPARADOS 2 - (NÚMERO DE ESPACIOS EDUCATIVOS EN EL NIVEL BÁSICO REPARADOS/NÚMERO DE ESPACIOS EDUCATIVOS EN EL NIVEL BÁSICO PROGRAMADOS A REALIZAR)*100 3 - GESTIÓN 4 - EFICACIA 5 - TRIMESTRAL 6 - ASCENDENTE VARIABLES DEL INDICADOR 7 - NÚMERO DE ESPACIOS EDUCATIVOS EN EL NIVEL BÁSICO REPARADOS UR 532 ---- 50.0000 UR 902 ---- 8.0000 TOTAL ---- 58.0000			UR 532 REPORTE DE AVANCE DE OBRA, LO EMITE LA DIRECCIÓN DE CONSTRUCCIÓN UR 902 REPORTES ADMINISTRATIVOS/CONTABLES DE LOS MUNICIPIOS	UR 532 FENOMENOS NATURALES (SISMOS, HURACANES, LLUVIAS INTENSAS), ESTABILIDAD SOCIAL, EXISTEN CONDICIONES SOCIALES PARA LAS CONSTRUCCION DE LAS OBRAS (ACCESO A LAS INSTALACIONES POR PARTE DE LAS AUTORIDADES EDUCATIVAS), DISPONIBILIDAD PRESUPUESTAL PARA GASTOS DE OPERACIÓN. UR 902 LAS CONDICIONES SOCIALES, ECONÓMICAS Y AMBIENTALES SE MANTIENEN ESTABLES

La Matriz de Indicadores para Resultados (MIR) es un reflejo del estado actual del programa al momento de su elaboración. En consecuencia, las Unidades Ejecutoras de Gasto que registraron "No Aplica" en Medios de Verificación y una justificación en los Supuestos; conforme al avance en el curso normal del ejercicio fiscal 2020 y se genere nueva información, la MIR deberá ser actualizada en lo que respecta a los indicadores, así como el registro de metas y líneas base, elementos que son un referente para el seguimiento y la evaluación.



**GOBIERNO DEL ESTADO DE OAXACA
PROGRAMA OPERATIVO ANUAL 2020
MATRÍZ DE INDICADORES PARA RESULTADOS
REPORTE MIR INICIAL**



GOBIERNO DEL ESTADO
DE OAXACA

NIVEL	RESUMEN NARRATIVO	INDICADOR			MEDIOS DE VERIFICACIÓN	SUPUESTOS
		A)ID INDICADOR 1.NOMBRE 4.DIMENSIÓN 7.META ANUAL	2. FÓRMULA DE CÁLCULO 5.FRECUENCIA	3. TIPO 6.SENTIDO		
COMPONENTE	ESPACIOS EDUCATIVOS EN EL NIVEL BÁSICO EQUIPADOS	1 - PORCENTAJE DE ESPACIOS EDUCATIVOS EQUIPADOS 2 - (ESPACIOS EDUCATIVOS EQUIPADOS / ESPACIOS EDUCATIVOS CON SOLICITUD DE EQUIPAMIENTO) * 100 3 - GESTIÓN 4 - EFICACIA 5 - SEMESTRAL 6 - ASCENDENTE VARIABLES DEL INDICADOR 7 - ESPACIOS EDUCATIVOS EQUIPADOS UR 531 ---- 0.0000 UR 532 ---- 53.2468 UR 902 ---- 0.0000 TOTAL ---- 53.2468			UR 531 NO APLICA UR 532 REPORTE DE AVANCE DE OBRA, LO EMITE LA DIRECCIÓN DE CONSTRUCCIÓN UR 902 NO APLICA	UR 531 EL INSTITUTO ESTATAL DE EDUCACIÓN PÚBLICA DE OAXACA, PARTICIPA A NIVEL ACTIVIDAD EN EL COMPONENTE 3, ES FACULTAD DE IOCIFED REGISTRAR EL TOTAL DE ESPACIOS EDUCATIVOS EQUIPADOS, CONSIDERANDO LA META REGISTRADA A NIVEL ACTIVIDAD POR PARTE DE IEEO. UR 532 FENOMENOS NATURALES (SISMOS, HURACANES, LLUVIAS INTENSAS), ESTABILIDAD SOCIAL, EXISTEN CONDICIONES SOCIALES PARA LAS CONSTRUCCION DE LAS OBRAS (ACCESO A LAS INSTALACIONES POR PARTE DE LAS AUTORIDADES EDUCATIVAS), DISPONIBILIDAD PRESUPUESTAL PARA GASTOS DE OPERACIÓN. UR 902 LA UR 902 NO TIENE PARTICIPACIÓN EN ESTA ACTIVIDAD.
ACTIVIDAD	EQUIPAR ESPACIOS EDUCATIVOS	1 - PORCENTAJE DE ESCUELAS EQUIPADAS 2 - (NÚMERO DE ESCUELAS EQUIPADAS / NÚMERO DE ESCUELAS PROGRAMADAS A EQUIPAR)*100 3 - GESTIÓN 4 - EFICACIA 5 - TRIMESTRAL 6 - ASCENDENTE VARIABLES DEL INDICADOR 7 - NÚMERO DE ESCUELAS EQUIPADAS UR 531 ---- 1006.0000 UR 532 ---- 0.0000 UR 902 ---- 0.0000 TOTAL ---- 1006.0000			UR 531 LAS CONDICIONES POLÍTICAS Y ECÓMICAS DEL PAÍS SE MANTENGAN ESTABLES. LAS TRASFERENCIAS, ASIGNACIONES, SUBSIDIOS Y OTRAS AYUDAS SON MINISTRADAS EN TIEMPO Y FORMA. EXISTEN LAS CONDICIONES DE ESTABILIDAD SOCIAL Y POLÍTICA DE LOS ACTORES QUE INTERVIENEN EN EL SECTOR EDUCATIVO. UR 531 NO APLICA UR 532 REPORTE DE AVANCE DE OBRA, LO EMITE LA DIRECCIÓN DE CONSTRUCCIÓN UR 902 NO APLICA	UR 531 SISTEMA DE RECURSOS FEDERALES TRANSFERIDOS (RFT)ANTES FORMATO ÚNICO DE APLICACIÓN DE RECURSOS FEDERALES HTTPS://WWW.FINANZASOAXACA.GOB.MX/TRANSPARENCIAPRESUPUESTARIA/RENDICION_CUENTAS.HTML UR 531 EL INSTITUTO ESTATAL DE EDUCACIÓN PÚBLICA DE OAXACA, PARTICIPA A NIVEL ACTIVIDAD EN EL COMPONENTE 3, ES FACULTAD DE IOCIFED REGISTRAR EL TOTAL DE ESPACIOS EDUCATIVOS EQUIPADOS, CONSIDERANDO LA META REGISTRADA A NIVEL ACTIVIDAD POR PARTE DE IEEO. UR 532 FENOMENOS NATURALES (SISMOS, HURACANES, LLUVIAS INTENSAS), ESTABILIDAD SOCIAL, EXISTEN CONDICIONES SOCIALES PARA LAS CONSTRUCCION DE LAS OBRAS (ACCESO A LAS INSTALACIONES POR PARTE DE LAS AUTORIDADES EDUCATIVAS), DISPONIBILIDAD PRESUPUESTAL PARA GASTOS DE OPERACIÓN. UR 902 LA UR 902 NO TIENE PARTICIPACIÓN EN ESTA ACTIVIDAD.



**GOBIERNO DEL ESTADO DE OAXACA
PROGRAMA OPERATIVO ANUAL 2020
MATRÍZ DE INDICADORES PARA RESULTADOS
REPORTE MIR INICIAL**



GOBIERNO DEL ESTADO
DE OAXACA

NIVEL	RESUMEN NARRATIVO	INDICADOR			MEDIOS DE VERIFICACIÓN	SUPUESTOS
		A)ID INDICADOR 1.NOMBRE 4.DIMENSIÓN 7.META ANUAL	2. FÓRMULA DE CÁLCULO 5.FRECUENCIA	3. TIPO 6.SENTIDO		
		1 - PORCENTAJE DE LOTES EQUIPADOS 2 - (NÚMERO DE LOTES EQUIPADOS/ NÚMERO DE LOTES PROGRAMADOS A EQUIPAR)*100 3 - GESTIÓN 4 - EFICACIA 5 - TRIMESTRAL 6 - ASCENDENTE VARIABLES DEL INDICADOR 7 - NÚMERO DE LOTES EQUIPADOS UR 531 ---- 0.0000 UR 532 ---- 77.0000 UR 902 ---- 0.0000 TOTAL ---- 77.0000				
ACTIVIDAD	ELABORAR GUIAS DE EQUIPO PRESUPUESTADAS	1 - PORCENTAJE DE GUIAS DE EQUIPO AUTORIZADAS 2 - (NÚMERO DE GUIAS DE EQUIPAMIENTO AUTORIZADAS/ NÚMERO DE GUIAS DE EQUIPAMIENTO SOLICITADAS)*100 3 - GESTIÓN 4 - EFICACIA 5 - TRIMESTRAL 6 - ASCENDENTE VARIABLES DEL INDICADOR 7 - NÚMEROS DE GUIAS DE EQUIPO AUTORIZADAS UR 531 ---- 0.0000 UR 532 ---- 77.0000 UR 902 ---- 0.0000 TOTAL ---- 77.0000			UR 531 NO APLICA UR 532 RESUMEN DE ESTADISTICA DE PROYECTOS, LO EMITE LA DIRECCIÓN DE PLANEACIÓN UR 902 NO APLICA	UR 531 EL INSTITUTO ESTATAL DE EDUCACIÓN PÚBLICA DE OAXACA, PARTICIPA A NIVEL ACTIVIDAD EN EL COMPONENTE 3, ES FACULTAD DE IOCIFED REGISTRAR EL TOTAL DE ESPACIOS EDUCATIVOS EQUIPADOS, CONSIDERANDO LA META REGISTRADA A NIVEL ACTIVIDAD POR PARTE DE IEEO. UR 532 FENOMENOS NATURALES (SISMOS, HURACANES, LLUVIAS INTENSAS), ESTABILIDAD SOCIAL, EXISTEN CONDICIONES SOCIALES PARA LAS CONSTRUCCION DE LAS OBRAS (ACCESO A LAS INSTALACIONES POR PARTE DE LAS AUTORIDADES EDUCATIVAS), DISPONIBILIDAD PRESUPUESTAL PARA GASTOS DE OPERACIÓN. UR 902 LA UR 902 NO TIENE PARTICIPACIÓN EN ESTA ACTIVIDAD.
ACTIVIDAD	REALIZAR INVESTIGACIONES EN CAMPO	1 - PORCENTAJE DE INVESTIGACIONES DE EQUIPAMIENTO REALIZADAS 2 - (NÚMERO DE INVESTIGACIONES EN CAMPO REALIZADAS/NÚMERO DE INVESTIGACIONES EN CAMPO SOLICITADAS)*100 3 - GESTIÓN 4 - EFICACIA 5 - TRIMESTRAL 6 - ASCENDENTE VARIABLES DEL INDICADOR 7 - NÚMERO DE INVESTIGACIONES DE EQUIPAMIENTO REALIZADAS UR 531 ---- 0.0000 UR 532 ---- 77.0000 UR 902 ---- 0.0000 TOTAL ---- 77.0000			UR 531 NO APLICA UR 532 BITACORAS DE LEVANTAMIENTOS DE INVESTIGACION DE CAMPO, LO EMITE LA DIRECCIÓN DE CONSTRUCCIÓN UR 902 NO APLICA	UR 531 EL INSTITUTO ESTATAL DE EDUCACIÓN PÚBLICA DE OAXACA, PARTICIPA A NIVEL ACTIVIDAD EN EL COMPONENTE 3, ES FACULTAD DE IOCIFED REGISTRAR EL TOTAL DE ESPACIOS EDUCATIVOS EQUIPADOS, CONSIDERANDO LA META REGISTRADA A NIVEL ACTIVIDAD POR PARTE DE IEEO. UR 532 FENOMENOS NATURALES (SISMOS, HURACANES, LLUVIAS INTENSAS), ESTABILIDAD SOCIAL, EXISTEN CONDICIONES SOCIALES PARA LAS CONSTRUCCION DE LAS OBRAS (ACCESO A LAS INSTALACIONES POR PARTE DE LAS AUTORIDADES EDUCATIVAS), DISPONIBILIDAD PRESUPUESTAL PARA GASTOS DE OPERACIÓN. UR 902 LA UR 902 NO TIENE PARTICIPACIÓN EN ESTA ACTIVIDAD.

La Matriz de Indicadores para Resultados (MIR) es un reflejo del estado actual del programa al momento de su elaboración. En consecuencia, las Unidades Ejecutoras de Gasto que registraron "No Aplica" en Medios de Verificación y una justificación en los Supuestos; conforme al avance en el curso normal del ejercicio fiscal 2020 y se genere nueva información, la MIR deberá ser actualizada en lo que respecta a los indicadores, así como el registro de metas y líneas base, elementos que son un referente para el seguimiento y la evaluación.



GOBIERNO DEL ESTADO DE OAXACA

**GOBIERNO DEL ESTADO DE OAXACA
PROGRAMA OPERATIVO ANUAL 2020
MATRÍZ DE INDICADORES PARA RESULTADOS
REPORTE MIR INICIAL**



NIVEL	RESUMEN NARRATIVO	INDICADOR			MEDIOS DE VERIFICACIÓN	SUPUESTOS
		A)ID INDICADOR 1.NOMBRE	2. FÓRMULA DE CÁLCULO	3. TIPO		
		4.DIMENSIÓN	5.FRECUENCIA	6.SENTIDO		
		7.META ANUAL				
ACTIVIDAD	SUSTITUIR MOBILIARIO EN MAL ESTADO EN ESCUELAS PÚBLICAS DE NIVEL BÁSICO	1 - PORCENTAJE DE ESCUELAS PÚBLICAS DE NIVEL BÁSICO BENEFICIADAS POR SUSTITUCIÓN DE MOBILIARIO EN MAL ESTADO 2 - (ESCUELAS PÚBLICAS DE NIVEL BÁSICO BENEFICIADAS POR SUSTITUCIÓN DE MOBILIARIO EN MAL ESTADO/ TOTAL DE ESCUELAS QUE SOLICITARON EL MOBILIARIO)*100 3 - GESTIÓN 4 - EFICACIA 5 - TRIMESTRAL 6 - ASCENDENTE VARIABLES DEL INDICADOR 7 - NÚMERO DE ESCUELAS PÚBLICAS DE NIVEL BÁSICO BENEFICIADAS POR SUSTITUCIÓN DE MOBILIARIO EN MAL ESTADO UR 531 ---- 2523.0000 UR 532 ---- 0.0000 UR 902 ---- 0.0000 TOTAL ---- 2523.0000			UR 531 HTTPS://WWW.FINANZASOAXACA.GOB.MX/TRANSPARENCIAPRESUPUESTARIA/RENDICION_CUENTAS.HTML UR 532 NO APLICA UR 902 NO APLICA	UR 531 "FENOMENOS NATURALES (SISMOS, HURACANES, LLUVIAS INTENSAS), ESTABILIDAD SOCIAL, EXISTEN CONDICIONES SOCIALES PARA LAS CONSTRUCCION DE LAS OBRAS (ACCESO A LAS INSTALACIONES POR PARTE DE LAS AUTORIDADES EDUCATIVAS), DISPONIBILIDAD PRESUPUESTAL PARA GASTOS DE OPERACIÓN." UR 532 LA UR 532 NO PARTICIPA EN ESTA ACCIÓN UR 902 LA UR 902 NO TIENE PARTICIPACIÓN EN ESTA ACTIVIDAD.



GOBIERNO DEL ESTADO
DE OAXACA

**GOBIERNO DEL ESTADO DE OAXACA
PROGRAMA OPERATIVO ANUAL 2020
MATRIZ DE INDICADORES PARA RESULTADOS
REPORTE MIR INICIAL**



DATOS DEL PROGRAMA						
PROGRAMA 208 PROMOCIÓN Y GESTIÓN DE RECURSOS PARA LA INCLUSIÓN Y EL DESARROLLO ECONÓMICO A FAVOR DE LOS MIGRANTES Y SUS FAMILIAS						
UR Responsable: 533 INSTITUTO OAXAQUEÑO DE ATENCIÓN AL MIGRANTE						
ALINEACIÓN						
PLAN ESTATAL DE DESARROLLO						
EJE: OAXACA INCLUYENTE CON EL DESARROLLO SOCIAL		TEMA: MIGRANTES		OBJETIVO: PROMOVER POLÍTICAS PÚBLICAS PARA DETONAR EL DESARROLLO DE ACTIVIDADES PRODUCTIVAS EN OAXACA, CON LA FINALIDAD DE GENERAR EMPLEOS FORMALES BIEN REMUNERADOS.		
SECTOR: DESARROLLO SOCIAL Y HUMANO		SUBSECTOR: MIGRANTES				
POBLACIÓN O ÁREA DE ENFOQUE POTENCIAL						
Atributo de la población o área de enfoque: POBLACIÓN MIGRANTE Y SU FAMILIA		Hombres: 1720	Mujeres: 930	Total: 2650		
INDICADORES PARA RESULTADOS						
NIVEL	RESUMEN NARRATIVO	INDICADOR			MEDIOS DE VERIFICACIÓN	SUPUESTOS
		A)ID INDICADOR 1.NOMBRE 4.DIMENSIÓN 7.META ANUAL	2. FÓRMULA DE CÁLCULO 5.FRECUENCIA	3. TIPO 6.SENTIDO		
FIN	CONTRIBUIR A LA PROMOCIÓN DE LAS POLÍTICAS PÚBLICAS PARA DETONAR EL DESARROLLO Y LAS ACTIVIDADES PRODUCTIVAS.	1 - PORCENTAJE DE LA PEA OCUPADA FORMAL DEL ESTADO 2 - ((TOTAL DE LA PEA FORMAL DEL ESTADO/TOTAL GENERAL DE LA PEA DEL ESTADO)*100 3 - ESTRATÉGICO 4 - EFICACIA 5 - ANUAL 6 - ASCENDENTE 7 - 20.0000			INEGI. ENCUESTA NACIONAL DE OCUPACIÓN Y EMPLEO (ENOE). DISPONIBLE EN HTTP://WWW.BETA.INEGI.ORG.MX/PROYECTOS/ENCHOGARES/REGULARES/ENOE/DEFAULT.HTML	EL ESTADO CUENTA CON PROTECCION DE LOS DERECHOS DE LOS GRUPOS PRIORITARIOS Y AMPLIA SUS OPORTUNIDADES DE DESARROLLO.
PROPOSITO	LA POBLACION MIGRANTE MEJORA SU SITUACION ECONOMICA	1 - PORCENTAJE DE MIGRANTES QUE SE BENEFICIAN CON PROYECTOS PRODUCTIVOS Y ACCIONES DE CAPACITACIÓN 2 - ((NÚMERO DE MIGRANTES QUE SON BENEFICIADOS CON ACCIONES DE PROYECTOS PRODUCTIVOS Y CAPACITACIÓN/ NÚMERO TOTAL DE MIGRANTES QUE SON BENEFICIADOS)*100] 3 - ESTRATÉGICO 4 - EFICIENCIA 5 - ANUAL 6 - ASCENDENTE 7 - 100.0000			PADRON DE BENEFICIARIOS, INFORMACION GENERADA POR EL DEPARTAMENTO DE PROGRAMAS SOCIALES DE LA SIGUIENTE LINK: MIGRANTES.OAXACA.GOB.MX/WP-CONTENT/UPLOADS/2019/01/PADRON-FAM-2018-COP.PDF TRAMITES Y SERVICIOS QUE OTORGA EL INSTITUTO OAXAQUEÑO DE ATENCIÓN AL MIGRANTE, EN LA DIRECCIÓN GENERAL, SUBDIRECCIÓN DE ENLACE OPERATIVO Y EL DEPARTAMENTO JURÍDICO, DEL SIGUIENTE LINK: HTTPS://WWW.OAXACA.GOB.MX/IOAM/TRAMITES-Y-SERVICIOS-2/	LAS CONDICIONES SOCIALES Y ECONÓMICAS SE MANTIENEN ESTABLES
COMPONENTE	ACTIVIDADES PRODUCTIVAS PARA MIGRANTES EN RETORNO PROMOCIONADAS	1 - PORCENTAJE DE APOYOS OTORGADOS A LAS ACTIVIDADES PRODUCTIVAS DE LOS MIGRANTES EN RETORNO Y MUJERES FAMILIARES DE MIGRANTES 2 - (NUMERO DE APOYOS OTORGADOS/ NUMERO DE APOYOS SOLICITADOS)*100 3 - GESTIÓN 4 - EFICACIA 5 - SEMESTRAL 6 - ASCENDENTE VARIABLES DEL INDICADOR 7 - APOYOS OTORGADOS A LAS ACTIVIDADES PRODUCTIVAS DE LOS MIGRANTES EN RETORNO Y MUJERES FAMILIARES DE MIGRANTES UR 533 ---- 100.0000 TOTAL ---- 100.0000			UR 533 MINUTARIOS Y LISTA DE ASISTENCIA DE CAPACITACIONES, PLÁTICAS, TALLERES Y MATERIAL DE DIFUSIÓN EN DEPARTAMENTO DE PROGRAMAS SOCIALES. HTTPS://WWW.OAXACA.GOB.MX/IOAM/FONDO-DE-APOYO-A-MIGRANTES-FAM/	UR 533 SE MANTIENE LA DEMANDA DE APOYOS POR LOS MIGRANTES Y SUS FAMILIAS

La Matriz de Indicadores para Resultados (MIR) es un reflejo del estado actual del programa al momento de su elaboración. En consecuencia, las Unidades Ejecutoras de Gasto que registraron "No Aplica" en Medios de Verificación y una justificación en los Supuestos; conforme al avance en el curso normal del ejercicio fiscal 2020 y se genere nueva información, la MIR deberá ser actualizada en lo que respecta a los indicadores, así como el registro de metas y líneas base, elementos que son un referente para el seguimiento y la evaluación.



**GOBIERNO DEL ESTADO DE OAXACA
PROGRAMA OPERATIVO ANUAL 2020
MATRÍZ DE INDICADORES PARA RESULTADOS
REPORTE MIR INICIAL**



GOBIERNO DEL ESTADO
DE OAXACA

NIVEL	RESUMEN NARRATIVO	INDICADOR			MEDIOS DE VERIFICACIÓN	SUPUESTOS
		A)ID INDICADOR 1.NOMBRE 4.DIMENSIÓN 7.META ANUAL	2. FÓRMULA DE CÁLCULO 5.FRECUENCIA	3. TIPO 6.SENTIDO		
ACTIVIDAD	OTORGAR APOYOS ECONÓMICOS PARA LA IMPLEMENTACIÓN DE PROYECTOS PRODUCTIVOS	1 - PORCENTAJE DE APOYOS ECONÓMICOS A LA POBLACIÓN MIGRANTE Y SUS FAMILIAS REALIZADOS 2 - (NÚMERO DE APOYOS OTORGADOS/ NÚMERO DE POYOS SOLICITADOS)*100 3 - GESTIÓN 4 - EFICACIA 5 - TRIMESTRAL 6 - ASCENDENTE VARIABLES DEL INDICADOR 7 - NÚMERO DE APOYOS ECONÓMICOS A LA POBLACIÓN MIGRANTE Y SUS FAMILIAS REALIZADOS UR 533 ---- 650.0000 TOTAL ---- 650.0000			UR 533 EXPEDIENTES DE PROYECTOS PRODUCTIVOS A CARGO DEL DEPARTAMENTO DE PROGRAMAS SOCIALES	UR 533 SE MANTIENE LA DEMANDA DE APOYO A PROYECTOS PRODUCTIVOS DESTINADOS A MIGRANTES Y SUS FAMILIAS
ACTIVIDAD	REALIZAR PLÁTICAS INFORMATIVAS IMPARTIDAS A MIGRANTES RETORNADOS	1 - PORCENTAJE DE PLÁTICAS INFORMATIVAS IMPARTIDAS A MIGRANTES RETORNADOS 2 - (NÚMERO DE PLÁTICAS INFORMATIVAS IMPARTIDAS/ NÚMERO DE PLÁTICAS INFORMATIVAS PROGRAMADAS)*100 3 - GESTIÓN 4 - EFICACIA 5 - TRIMESTRAL 6 - ASCENDENTE VARIABLES DEL INDICADOR 7 - NÚMERO DE PLÁTICAS INFORMATIVAS IMPARTIDAS A MIGRANTES RETORNADOS UR 533 ---- 850.0000 TOTAL ---- 850.0000			UR 533 MINUTARIOS Y LISTA DE ASISTENCIA DE PLÁTICAS, A CARGO DEL DEPARTAMENTO DE PROGRAMAS SOCIALES, ASÍ COMO MEMORIA FOTOGRÁFICA A CARGO DEL DEPARTAMENTO DE COMUNICACIÓN.	UR 533 SE MANTIENE LA DEMANDA DE MIGRANTES Y SUS FAMILIAS INTERESADOS EN RECIBIR PLÁTICAS INFORMATIVAS
COMPONENTE	CAPACIDADES DE MIGRANTES RETORNADOS PARA LA REALIZACIÓN DE ACTIVIDADES PRODUCTIVAS FORTALECIDAS	1 - PORCENTAJE DE MIGRANTES CAPACITADOS PARA EL DESARROLLO DE LAS ACTIVIDADES PRODUCTIVAS 2 - (NÚMERO DE MIGRANTES CAPACITADOS/ NUMERO DE MIGRANTES PROGRAMADOS)*100 3 - GESTIÓN 4 - EFICACIA 5 - SEMESTRAL 6 - ASCENDENTE VARIABLES DEL INDICADOR 7 - MIGRANTES CAPACITADOS PARA EL DESARROLLO DE LAS ACTIVIDADES PRODUCTIVAS UR 533 ---- 100.0000 TOTAL ---- 100.0000			UR 533 MINUTARIOS, LISTAS DE ASISTENCIA, MEMORIA FOTOGRÁFICA A CARGO DEL DEPARTAMENTO DE PROGRAMAS SOCIALES. Y EL DEPARTAMENTO DE COMUNICACIÓN. HTTPS://WWW.OAXACA.GOB.MX/IOAM/FONDO-DE-APOYO-A-MIGRANTES-FAM/	UR 533 EXISTE INTERES DE MIGRANTES PARA PARTICIPAR EN LAS CAPACITACIONES PARA ACTIVIDADES PRODUCTIVAS.
ACTIVIDAD	OTORGAR CURSOS DE ACTUALIZACIÓN AL FACILITADOR DEL TALLER DE CAPACITACIÓN PARA EL MIGRANTE	1 - PORCENTAJE DE CURSOS DE ACTUALIZACIÓN REALIZADOS 2 - (NÚMERO DE CURSOS DE ACTUALIZACIÓN REALIZADOS/ NÚMERO DE CURSOS DE ACTUALIZACIÓN PROGRAMADOS)*100 3 - GESTIÓN 4 - EFICACIA 5 - TRIMESTRAL 6 - ASCENDENTE VARIABLES DEL INDICADOR 7 - NÚMERO DE CURSOS DE ACTUALIZACIÓN REALIZADOS UR 533 ---- 6.0000 TOTAL ---- 6.0000			UR 533 LISTAS DE ASISTENCIA, MINUTARIOS A CARGO DEL DEPARTAMENTO DE PROGRAMAS SOCIALES Y MEMORIA FOTOGRÁFICA A CARGO DEL DEPARTAMENTO DE COMUNICACIÓN	UR 533 EXISTE INTERES DE LOS FACILITADORES PARA PARTICIPAR EN LOS CURSOS DE ACTUALIZACIÓN.

La Matriz de Indicadores para Resultados (MIR) es un reflejo del estado actual del programa al momento de su elaboración. En consecuencia, las Unidades Ejecutoras de Gasto que registraron "No Aplica" en Medios de Verificación y una justificación en los Supuestos; conforme al avance en el curso normal del ejercicio fiscal 2020 y se genere nueva información, la MIR deberá ser actualizada en lo que respecta a los indicadores, así como el registro de metas y líneas base, elementos que son un referente para el seguimiento y la evaluación.



GOBIERNO DEL ESTADO
DE OAXACA

**GOBIERNO DEL ESTADO DE OAXACA
PROGRAMA OPERATIVO ANUAL 2020
MATRÍZ DE INDICADORES PARA RESULTADOS
REPORTE MIR INICIAL**



NIVEL	RESUMEN NARRATIVO	INDICADOR			MEDIOS DE VERIFICACIÓN	SUPUESTOS
		A)ID INDICADOR 1.NOMBRE	2. FÓRMULA DE CÁLCULO	3. TIPO		
		4.DIMENSIÓN	5.FRECUENCIA	6.SENTIDO		
		7.META ANUAL				
ACTIVIDAD	IMPARTIR TALLERES DE CAPACITACIÓN PARA EL DESARROLLO DE HABILIDAD DE PROYECTO PRODUCTIVA	1 - PORCENTAJE DE TALLERES DE CAPACITACIÓN REALIZADOS 2 - (NÚMERO DE TALLERES DE CAPACITACIÓN REALIZADOS/ NÚMERO DE TALLERES DE CAPACITACIÓN PROGRAMADOS)*100 3 - GESTIÓN 4 - EFICACIA 5 - TRIMESTRAL 6 - ASCENDENTE VARIABLES DEL INDICADOR 7 - NÚMERO DE TALLERES DE CAPACITACIÓN REALIZADOS UR 533 ---- 12.0000 TOTAL ---- 12.0000			UR 533 LISTAS DE ASISTENCIA DE CAPACITACIONES PARA ACTIVIDADES PRODUCTIVAS A CARGO DEL DEPARTAMENTO DE PROGRAMAS SOCIALES Y MEMORIA FOTOGRÁFICA A CARGO DEL DEPARTAMENTO DE COMUNICACIÓN	UR 533 EXISTE INTERES DE MIGRANTES PARA PARTICIPAR EN LOS TALLERES DE CAPACITACIÓN



GOBIERNO DEL ESTADO
DE OAXACA

**GOBIERNO DEL ESTADO DE OAXACA
PROGRAMA OPERATIVO ANUAL 2020
MATRIZ DE INDICADORES PARA RESULTADOS
REPORTE MIR INICIAL**



DATOS DEL PROGRAMA						
PROGRAMA 209 MOVILIDAD INTEGRAL URBANA						
UR Responsable: 109 SECRETARÍA DE MOVILIDAD			UR's Participantes 106 SECRETARÍA DE LAS INFRAESTRUCTURAS Y EL ORDENAMIENTO TERRITORIAL SUSTENTABLE			
ALINEACIÓN						
PLAN ESTATAL DE DESARROLLO						
EJE: OAXACA PRODUCTIVO E INNOVADOR		TEMA: COMUNICACIONES Y TRANSPORTES		OBJETIVO: IMPULSAR UNA MOVILIDAD URBANA SUSTENTABLE PARA GARANTIZAR LA ACCESIBILIDAD EN LOS CENTROS DE POBLACIÓN DEL ESTADO.		
SECTOR: COMUNICACIONES Y TRANSPORTES		SUBSECTOR: MOVILIDAD				
POBLACIÓN O ÁREA DE ENFOQUE POTENCIAL						
Atributo de la población o área de enfoque:		POBLACIÓN GENERAL DEL ESTADO DE OAXACA	Hombres: 475959	Mujeres: 504540	Total: 980499	
INDICADORES PARA RESULTADOS						
NIVEL	RESUMEN NARRATIVO	INDICADOR			MEDIOS DE VERIFICACIÓN	SUPUESTOS
		A)ID INDICADOR 1.NOMBRE 4.DIMENSIÓN 7.META ANUAL	2. FÓRMULA DE CÁLCULO	3. TIPO 6.SENTIDO		
FIN	CONTRIBUIR AL IMPULSO DE UNA MOVILIDAD URBANA SUSTENTABLE QUE GARANTICE LA ACCESIBILIDAD EN LOS CENTROS DE POBLACIÓN DEL ESTADO.	1 - RAZÓN DE MOTORIZACIÓN DE VEHÍCULOS DE TRANSPORTE PUBLICO MASIVO 2 - ((TOTAL DE VEHÍCULOS DE TRANSPORTE PUBLICO MASIVO REGISTRADOS/TOTAL DE HABITANTES DEL ESTADO)*10,000 3 - ESTRATÉGICO 4 - EFICIENCIA 5 - ANUAL 6 - ASCENDENTE 7 - 24000			SISTEMA DE CONTROL Y ADMINISTRACIÓN DE CONCESIONES (SICAC). NO DISPONIBLE EN LINEA, PROXIMAMENTE SE DISPONDRA DE REPORTES PÚBLICOS MENSUALES EN LA PAGINA DE LA SECRETARIA DE VIALIDAD Y TRANSPORTE.	LA POBLACIÓN PREFIERE EL USO DE TRANSPORTE PUBLICO MASIVO.
PROPÓSITO	LA INFRAESTRUCTURA VIAL Y DE TRANSPORTE DEL ESTADO DESARROLLA SUS CAPACIDADES DE MANERA EFICIENTE Y SUSTENTABLE	1 - PORCENTAJE DE INFRAESTRUCTURA VIAL Y DE TRANSPORTE DESARROLLADA CON SOPORTE DE ESTUDIOS Y PROYECTOS DE MOVILIDAD 2 - ((NÚMERO DE DESARROLLO DE INFRAESTRUCTURA VIAL Y DE TRANSPORTE CON SOPORTE DE ESTUDIOS Y PROYECTOS DE MOVILIDAD/TOTAL DE INFRAESTRUCTURA VIAL Y DE TRANSPORTE EJECUTADAS) * 100] 3 - ESTRATÉGICO 4 - EFICACIA 5 - ANUAL 6 - ASCENDENTE 7 - 100.0000			CONTROL INTERNO DE LA DIRECCIÓN DE PLANEACIÓN DE LA SEMOVI	EXISTEN SOLICITUDES PARA LA MEJORA DE LA INFRAESTRUCTURA VIAL Y DE TRANSPORTE
COMPONENTE	ESTUDIOS Y PROYECTOS DE INFRAESTRUCTURA VIAL Y TRANSPORTE REALIZADOS	1 - PORCENTAJE DE ESTUDIOS Y PROYECTOS DE INFRAESTRUCTURA VIAL Y DE TRANSPORTE REALIZADOS 2 - (NÚMERO DE ESTUDIOS Y PROYECTOS DE INFRAESTRUCTURA VIAL Y DE TRANSPORTE REALIZADOS / NUMERO DE ESTUDIOS Y PROYECTOS DE INFRAESTRUCTURA VIAL Y DE TRANSPORTE PLANEADOS)*100 3 - GESTIÓN 4 - EFICACIA 5 - SEMESTRAL 6 - ASCENDENTE VARIABLES DEL INDICADOR 7 - ESTUDIOS Y PROYECTOS DE INFRAESTRUCTURA VIAL Y DE TRANSPORTE REALIZADOS UR 109 ---- 200.0000 TOTAL ---- 200.0000			UR 109 CONTROL INTERNO DE LA DIRECCIÓN DE PLANEACIÓN DE LA SEMOVI	UR 109 EXISTEN SOLICITUDES PARA LA MEJORA DE LA INFRAESTRUCTURA VIAL Y DE TRANSPORTE

La Matriz de Indicadores para Resultados (MIR) es un reflejo del estado actual del programa al momento de su elaboración. En consecuencia, las Unidades Ejecutoras de Gasto que registraron "No Aplica" en Medios de Verificación y una justificación en los Supuestos; conforme al avance en el curso normal del ejercicio fiscal 2020 y se genere nueva información, la MIR deberá ser actualizada en lo que respecta a los indicadores, así como el registro de metas y líneas base, elementos que son un referente para el seguimiento y la evaluación.



**GOBIERNO DEL ESTADO DE OAXACA
PROGRAMA OPERATIVO ANUAL 2020
MATRÍZ DE INDICADORES PARA RESULTADOS
REPORTE MIR INICIAL**

NIVEL	RESUMEN NARRATIVO	INDICADOR			MEDIOS DE VERIFICACIÓN	SUPUESTOS
		A)ID INDICADOR 1.NOMBRE 4.DIMENSIÓN 7.META ANUAL	2. FÓRMULA DE CÁLCULO 5.FRECUENCIA	3. TIPO 6.SENTIDO		
ACTIVIDAD	ELABORAR ESTUDIOS Y PROYECTOS DE INFRAESTRUCTURA VIAL Y DE TRANSPORTE	1 - PORCENTAJE DE PROYECTOS VALIDADOS 2 - (NÚMERO DE PROYECTOS VALIDADOS/ NÚMERO DE PROYECTOS REALIZADOS)*100 3 - GESTIÓN 4 - EFICACIA 5 - TRIMESTRAL 6 - ASCENDENTE VARIABLES DEL INDICADOR 7 - NÚMERO DE PROYECTOS VALIDADOS UR 109 ---- 2.0000 TOTAL ---- 2.0000			UR 109 CONTROL INTERNO DE LA DIRECCIÓN DE PLANEACIÓN DE LA SEMOVI	UR 109 EXISTEN SOLICITUDES PARA LA MEJORA DE LA INFRAESTRUCTURA VIAL Y DE TRANSPORTE
		1 - PORCENTAJE DE ESTUDIOS Y PROYECTOS DE INFRAESTRUCTURA VIAL Y DE TRANSPORTE REALIZADOS 2 - (NÚMERO DE ESTUDIOS Y PROYECTOS DE INFRAESTRUCTURA VIAL Y DE TRANSPORTE REALIZADOS/ NÚMERO DE ESTUDIOS Y PROYECTOS DE INFRAESTRUCTURA VIAL Y DE TRANSPORTE PROGRAMADOS)*100 3 - GESTIÓN 4 - EFICACIA 5 - TRIMESTRAL 6 - ASCENDENTE VARIABLES DEL INDICADOR 7 - NÚMERO DE ESTUDIOS Y PROYECTOS DE INFRAESTRUCTURA VIAL Y DE TRANSPORTE REALIZADOS UR 109 ---- 2.0000 TOTAL ---- 2.0000				
ACTIVIDAD	REALIZAR DIAGNÓSTICOS DE LA INFRAESTRUCTURA VIAL Y DEL TRANSPORTE PÚBLICO	1 - PORCENTAJE DE DIAGNÓSTICOS DE INFRAESTRUCTURA VIAL Y DE TRANSPORTE REALIZADOS 2 - (NÚMERO DE DIAGNÓSTICOS DE INFRAESTRUCTURA VIAL Y DE TRANSPORTE REALIZADOS/ NÚMERO DE DIAGNÓSTICOS DE INFRAESTRUCTURA VIAL Y DE TRANSPORTE PROGRAMADOS)*100 3 - GESTIÓN 4 - EFICACIA 5 - TRIMESTRAL 6 - ASCENDENTE VARIABLES DEL INDICADOR 7 - NÚMERO DE DIAGNÓSTICOS DE INFRAESTRUCTURA VIAL Y DE TRANSPORTE REALIZADOS UR 109 ---- 3.0000 TOTAL ---- 3.0000			UR 109 CONTROL INTERNO DE LA DIRECCIÓN DE PLANEACIÓN DE LA SEMOVI	UR 109 EXISTEN SOLICITUDES PARA LA MEJORA DE LA INFRAESTRUCTURA VIAL Y DE TRANSPORTE
COMPONENTE	INFRAESTRUCTURAS VIALES Y DE TRANSPORTE DESARROLLADAS	1 - PORCENTAJE DE INFRAESTRUCTURA VIAL Y DE TRANSPORTE DESARROLLADA 2 - (NUMERO DE INFRAESTRUCTURA VIAL Y DE TRANSPORTE DESARROLLADA/NUMERO DE INFRAESTRUCTURA VIAL Y DE TRANSPORTE CONTEMPLADOS EN EL BANCO DE PROYECTOS)*100 3 - GESTIÓN 4 - EFICACIA 5 - SEMESTRAL 6 - ASCENDENTE VARIABLES DEL INDICADOR 7 - INFRAESTRUCTURA VIAL Y DE TRANSPORTE DESARROLLADA UR 106 ---- 100.0000 UR 109 ---- 100.0000 TOTAL ---- 200.0000			UR 106 INFORME MENSUAL DE AVANCE FÍSICO Y FINANCIERO (IMAFF) DISPONIBLE EN LA SUBSECRETARÍA DE PLANEACIÓN Y PROGRAMACIÓN DE OBRA. UR 109 INFORME MENSUAL DE AVANCE FÍSICO Y FINANCIERO (IMAFF) DISPONIBLE EN LA SUBSECRETARÍA DE PLANEACIÓN Y PROGRAMACIÓN DE OBRA.	UR 106 EXISTE LA DISPONIBILIDAD PRESUPUESTAL EN LOS FONDOS FEDERALES Y ESTATALES PARA LA EJECUCIÓN DE LAS OBRAS O ACCIONES. UR 109 EXISTE INFRAESTRUCTURA VIAL Y/O DE TRANSPORTE QUE HA SIDO PRIORIZADA PARA SER REHABILITADA



**GOBIERNO DEL ESTADO DE OAXACA
PROGRAMA OPERATIVO ANUAL 2020
MATRÍZ DE INDICADORES PARA RESULTADOS
REPORTE MIR INICIAL**



GOBIERNO DEL ESTADO
DE OAXACA

NIVEL	RESUMEN NARRATIVO	INDICADOR			MEDIOS DE VERIFICACIÓN	SUPUESTOS
		A)ID INDICADOR 1.NOMBRE 4.DIMENSIÓN 7.META ANUAL	2. FÓRMULA DE CÁLCULO 5.FRECUENCIA	3. TIPO 6.SENTIDO		
ACTIVIDAD	REHABILITAR INFRAESTRUCTURAS VIALES Y DE TRANSPORTE	1 - PORCENTAJE DE INFRAESTRUCTURA VIAL REHABILITADA 2 - (NÚMERO DE OBRAS DE INFRAESTRUCTURA VIAL Y DE TRANSPORTE REHABILITADAS/ NÚMERO DE OBRAS DE REHABILITACIÓN DE INFRAESTRUCTURA VIAL Y DE TRANSPORTE CONTEMPLADOS EN EL BANCO DE PROYECTOS)*100 3 - GESTIÓN 4 - EFICACIA 5 - TRIMESTRAL 6 - ASCENDENTE VARIABLES DEL INDICADOR 7 - NÚMERO DE INFRAESTRUCTURA VIAL REHABILITADA UR 106 ---- 0.0000 UR 109 ---- 4.0000 TOTAL ---- 4.0000			UR 106 NO APLICA UR 109 HTTPS://WWW.OAXACA.GOB.MX/SEMOVI/TRANSPARENCIA/	UR 106 LA UR 106 NO PARTICIPA EN ESTA ACTIVIDAD. UR 109 LAS CONDICIONES ECONÓMICAS Y SOCIALES SE MANTIENEN ESTABLES.
ACTIVIDAD	CONSTRUIR INFRAESTRUCTURAS VIALES Y DE TRANSPORTE	1 - PORCENTAJE DE INFRAESTRUCTURA VIAL Y DE TRANSPORTE CONSTRUIDA 2 - (NÚMERO DE OBRAS DE INFRAESTRUCTURA VIAL Y DE TRANSPORTE CONSTRUIDA/ NÚMERO DE OBRAS DE INFRAESTRUCTURA VIAL Y DE TRANSPORTE CONTEMPLADAS EN EL BANCO DE PROYECTOS)*100 3 - GESTIÓN 4 - EFICACIA 5 - TRIMESTRAL 6 - ASCENDENTE VARIABLES DEL INDICADOR 7 - NÚMERO DE INFRAESTRUCTURA VIAL Y DE TRANSPORTE CONSTRUIDA UR 106 ---- 1.0000 UR 109 ---- 4.0000 TOTAL ---- 5.0000			UR 106 INFORME MENSUAL DE AVANCE FÍSICO Y FINANCIERO (IMAFF) DISPONIBLE EN LA SUBSECRETARÍA DE PLANEACIÓN Y PROGRAMACIÓN DE OBRA. UR 109 INFORME MENSUAL DE AVANCE FÍSICO Y FINANCIERO (IMAFF) DISPONIBLE EN LA SUBSECRETARÍA DE PLANEACIÓN Y PROGRAMACIÓN DE OBRA.	UR 106 EXISTE LA DISPONIBILIDAD PRESUPUESTAL EN LOS FONDOS FEDERALES Y ESTATALES PARA LA EJECUCIÓN DE LAS OBRAS O ACCIONES. UR 109 LAS CONDICIONES SOCIALES Y ECONÓMICAS SE MANTIENEN ESTABLES.
ACTIVIDAD	REALIZAR ESTUDIOS Y PROYECTOS PARA OBRAS DE INFRAESTRUCTURA VIAL Y DE TRANSPORTE	1 - PORCENTAJE DE ESTUDIOS Y PROYECTOS DE INFRAESTRUCTURA VIAL Y DE TRANSPORTE PARA OBRA REALIZADOS 2 - (NÚMERO DE ESTUDIOS Y PROYECTOS DE INFRAESTRUCTURA VIAL Y DE TRANSPORTE PARA OBRA REALIZADOS/NÚMERO DE ESTUDIOS Y PROYECTOS DE INFRAESTRUCTURA VIAL Y DE TRANSPORTE CONTEMPLADOS EN EL BANCO DE PROYECTOS DE INVERSIÓN)*100 3 - GESTIÓN 4 - EFICACIA 5 - TRIMESTRAL 6 - ASCENDENTE VARIABLES DEL INDICADOR 7 - NÚMERO DE ESTUDIOS Y PROYECTOS DE INFRAESTRUCTURA VIAL Y DE TRANSPORTE PARA OBRA REALIZADOS UR 106 ---- 0.0000 UR 109 ---- 4.0000 TOTAL ---- 4.0000			UR 106 NO APLICA UR 109 HTTPS://WWW.OAXACA.GOB.MX/SEMOVI/TRANSPARENCIA/	UR 106 LA UR 106 NO PARTICIPA EN ESTA ACTIVIDAD. UR 109 LAS CONDICIONES ECONÓMICAS Y SOCIALES SE MANTIENEN ESTABLES



GOBIERNO DEL ESTADO
DE OAXACA

GOBIERNO DEL ESTADO DE OAXACA
PROGRAMA OPERATIVO ANUAL 2020
MATRÍZ DE INDICADORES PARA RESULTADOS
REPORTE MIR INICIAL



DATOS DEL PROGRAMA						
PROGRAMA 210 APROVECHAMIENTO SUSTENTABLE DE FACTORES PRODUCTIVOS DEL ESTADO						
UR Responsable: 128 SECRETARÍA DE ECONOMÍA			UR's Participantes 601 FIDEICOMISO PARA EL DESARROLLO LOGÍSTICO DEL ESTADO DE OAXACA			
ALINEACIÓN						
PLAN ESTATAL DE DESARROLLO		DESARROLLO ECONÓMICO, SOCIAL, SUSTENTABLE Y EQUILIBRADO DE LA ZONA ECONÓMICA ESPECIAL Y SU ZONA DE INFLUENCIA, MEDIANTE LA INVERSIÓN PRODUCTIVA, EL DESARROLLO DE LA ECONOMÍA SOCIAL, LA OFERTA EXPORTABLE Y LA ATRACCIÓN DE INVERSIONES.				
EJE: OAXACA PRODUCTIVO E INNOVADOR		TEMA: IMPULSO A LA ECONOMÍA Y ZONAS ECONÓMICAS ESPECIALES		OBJETIVO:		
SECTOR: IMPULSO A LA ECONOMIA		SUBSECTOR:		IMPULSO A LA ECONOMÍA		
POBLACIÓN O ÁREA DE ENFOQUE POTENCIAL						
Atributo de la población o área de enfoque:		MUNICIPIOS DEL ESTADO DE OAXACA	Hombres:	0	Mujeres:	0
			Total:			570
INDICADORES PARA RESULTADOS						
NIVEL	RESUMEN NARRATIVO	INDICADOR			MEDIOS DE VERIFICACIÓN	SUPUESTOS
		A)ID INDICADOR 1.NOMBRE 4.DIMENSIÓN 7.META ANUAL	2. FÓRMULA DE CÁLCULO 5.FRECUENCIA	3. TIPO 6.SENTIDO		
FIN	CONTRIBUIR AL APROVECHAMIENTO SUSTENTABLE DE LOS FACTORES PRODUCTIVOS DEL ESTADO DE OAXACA	1 - TASA DE VARIACIÓN DE LA INVERSIÓN EXTRANJERA DIRECTA 2 - $[(INVERSIÓN EXTRANJERA DIRECTA EN EL AÑO T/INVERSIÓN EXTRANJERA DIRECTA EN EL AÑO T-1)-1]*100$ 3 - ESTRATÉGICO 4 - EFICACIA 5 - ANUAL 6 - ASCENDENTE 7 - 5.0000			ELABORACIÓN DEL DEPARTAMENTO DE ANÁLISIS ESTADÍSTICO DE LA SECRETARIA DE ECONOMÍA ESTATAL, CON DATOS DE SISTEMA DE CUENTAS NACIONALES DE MEXICO. INEGI.CUENTAS NACIONALES > PRODUCTO INTERNO BRUTO POR ENTIDAD FEDERATIVA, BASE 2013 > POR ACTIVIDAD ECONÓMICA Y ENTIDAD FEDERATIVA > VALORES A PRECIOS CONSTANTES DE 2013 > TOTAL DE LA ACTIVIDAD ECONÓMICA, DISPONIBLE EN HTTP://WWW.INEGI.ORG.MX/SISTEMAS/BIE/	LAS CONDICIONES ECONÓMICAS EN EL ESTADO SE MANTIENEN ESTABLES
PROPÓSITO	LOS MUNICIPIOS DEL ESTADO HACEN USO EFICIENTE DE LOS FACTORES PRODUCTIVOS	1 - PORCENTAJE DE MUNICIPIOS QUE DESARROLLAN PROYECTOS DE APROVECHAMIENTO DE RECURSOS PRODUCTIVOS 2 - $[(ETAPAS CONCLUIDAS/TOTAL DE ETAPAS)*100]$ 3 - ESTRATÉGICO 4 - EFICACIA 5 - ANUAL 6 - ASCENDENTE 7 - 100.0000			SISTEMA DE MONITOREO DE LOS PROGRAMAS DISPONIBLE EN HTTPS://WWW.OAXACA.GOB.MX/SE/MONITOREO	LOS MUNICIPIOS SE INTERESAN EN APROVECHAR LOS RECURSOS PRODUCTIVOS CON LOS QUE CUENTAN

La Matriz de Indicadores para Resultados (MIR) es un reflejo del estado actual del programa al momento de su elaboración. En consecuencia, las Unidades Ejecutoras de Gasto que registraron "No Aplica" en Medios de Verificación y una justificación en los Supuestos; conforme al avance en el curso normal del ejercicio fiscal 2020 y se genere nueva información, la MIR deberá ser actualizada en lo que respecta a los indicadores, así como el registro de metas y líneas base, elementos que son un referente para el seguimiento y la evaluación.



GOBIERNO DEL ESTADO DE OAXACA
PROGRAMA OPERATIVO ANUAL 2020
MATRÍZ DE INDICADORES PARA RESULTADOS
REPORTE MIR INICIAL

NIVEL	RESUMEN NARRATIVO	INDICADOR			MEDIOS DE VERIFICACIÓN	SUPUESTOS
		A)ID INDICADOR 1.NOMBRE 4.DIMENSIÓN 7.META ANUAL	2. FÓRMULA DE CÁLCULO 5.FRECUENCIA	3. TIPO 6.SENTIDO		
COMPONENTE	ACCIONES DE GESTION PARA EL APROVECHAMIENTO SUSTENTABLE DE FACTORES PRODUCTIVOS DEL ESTADO	1 - PORCENTAJE DE ACCIONES DE GESTION REALIZADAS 2 - (NUMERO DE ACCIONES DE GESTION REALIZADAS/NUMERO DE ACCIONES DE GESTION PROGRAMADAS A REALIZAR)*100 3 - GESTIÓN 4 - EFICACIA 5 - SEMESTRAL 6 - ASCENDENTE VARIABLES DEL INDICADOR 7 - ACCIONES DE GESTION REALIZADAS UR 128 ---- 0.0000 UR 601 ---- 100.0000 TOTAL ---- 100.0000			UR 128 NO APLICA UR 601 INFORMES TRIMESTRALES EN RESGUARDO DE LA DIRECCIÓN ADMINISTRATIVA	UR 128 LA DIRECCIÓN ADMINISTRATIVA DISTRIBUYÓ SU PRESUPUESTO OPERATIVO ANUAL EN LAS DIVERSAS ACTIVIDADES QUE CONTIENE LA MIR, POR LO QUE NO SE HARÁ USO DE LAS ACTIVIDADES QUE INTEGRAN EL COMPONENTE 00. UR 601 INTEGRACIÓN DE LOS INFORMES TRIMESTRALES EN TIEMPO Y FORMA
ACTIVIDAD	GESTIONES ADMINISTRATIVAS Y FINANCIERAS	1 - PORCENTAJE DE GESTIONES ADMINISTRATIVAS Y FINANCIERAS REALIZADAS 2 - (NÚMERO DE GESTIONES ADMINISTRATIVAS Y FINANCIERAS REALIZADAS/TOTAL DE GESTIONES REALIZADAS)*100 3 - GESTIÓN 4 - EFICACIA 5 - TRIMESTRAL 6 - ASCENDENTE VARIABLES DEL INDICADOR 7 - NÚMERO DE GESTIONES ADMINISTRATIVAS Y FINANCIERAS REALIZADAS UR 128 ---- 0.0000 UR 601 ---- 12.0000 TOTAL ---- 12.0000			UR 128 NO APLICA UR 601 ESTADOS FINANCIEROS MENSUALES EN RESGUARDO DE LA DIRECCIÓN ADMINISTRATIVA	UR 128 LA DIRECCIÓN ADMINISTRATIVA DISTRIBUYÓ SU PRESUPUESTO OPERATIVO ANUAL EN LAS DIVERSAS ACTIVIDADES QUE CONTIENE LA MIR, POR LO QUE NO SE HARÁ USO DE LAS ACTIVIDADES QUE INTEGRAN EL COMPONENTE 00. UR 601 INTEGRACIÓN DE LOS INFORMES TRIMESTRALES EN TIEMPO Y FORMA
COMPONENTE	INFORMES DE LOS FACTORES PRODUCTIVOS DE LAS LOCALIDADES REALIZADOS	1 - MUNICIPIOS QUE DESARROLLAN PROYECTOS DE APROVECHAMIENTO DE RECURSOS PRODUCTIVOS 2 - (NÚMERO DE INFORMES REALIZADOS/ NÚMERO DE INFORMES AGENDADOS)*100 3 - GESTIÓN 4 - EFICACIA 5 - SEMESTRAL 6 - ASCENDENTE VARIABLES DEL INDICADOR 7 - MUNICIPIOS QUE DESARROLLAN PROYECTOS DE APROVECHAMIENTO DE RECURSOS PRODUCTIVOS UR 128 ---- 100.0000 TOTAL ---- 100.0000			UR 128 SISTEMA DE MONITOREO DE LOS PROGRAMAS DISPONIBLE EN: HTTPS://WWW.OAXACA.GOB.MX/SE/MONITOREO	UR 128 EXISTE ESTABILIDAD POLÍTICA Y SOCIAL EN LAS LOCALIDADES
ACTIVIDAD	GENERAR ACUERDOS DE TRABAJO ENTRE LOCALIDADES, UNIDADES ECONÓMICAS Y GOBIERNO DEL ESTADO	1 - PORCENTAJE DE MINUTAS DE TRABAJO REALIZADAS 2 - (NÚMERO DE MINUTAS DE TRABAJO REALIZADAS / TOTAL DE MINUTAS PROGRAMADAS)*100 3 - GESTIÓN 4 - EFICACIA 5 - TRIMESTRAL 6 - ASCENDENTE VARIABLES DEL INDICADOR 7 - NÚMERO DE MINUTAS DE TRABAJO REALIZADAS UR 128 ---- 22.0000 TOTAL ---- 22.0000			UR 128 SISTEMA DE MONITOREO DE LOS PROGRAMAS DISPONIBLE EN: HTTPS://WWW.OAXACA.GOB.MX/SE/MONITOREO	UR 128 LAS LOCALIDADES ACEPTAN LAS PROPUESTAS PARA EL DESARROLLO DE PROYECTOS



**GOBIERNO DEL ESTADO DE OAXACA
PROGRAMA OPERATIVO ANUAL 2020
MATRÍZ DE INDICADORES PARA RESULTADOS
REPORTE MIR INICIAL**



GOBIERNO DEL ESTADO
DE OAXACA

NIVEL	RESUMEN NARRATIVO	INDICADOR			MEDIOS DE VERIFICACIÓN	SUPUESTOS
		A)ID INDICADOR 1.NOMBRE	2. FÓRMULA DE CÁLCULO	3. TIPO		
		4.DIMENSIÓN	5.FRECUENCIA	6.SENTIDO		
		7.META ANUAL				
ACTIVIDAD	REALIZAR REUNIONES DE TRABAJO CON LOCALIDADES E INVOLUCRADOS DEL PROYECTO	1 - PORCENTAJE DE REUNIONES DE TRABAJO REALIZADAS 2 - (NÚMERO DE REUNIONES DE TRABAJO REALIZADAS/NÚMERO DE REUNIONES AGENDADAS)*100 3 - GESTIÓN 4 - EFICACIA 5 - TRIMESTRAL 6 - ASCENDENTE VARIABLES DEL INDICADOR 7 - NÚMERO DE REUNIONES DE TRABAJO REALIZADAS UR 128 ---- 81.0000 TOTAL ---- 81.0000			UR 128 SISTEMA DE MONITOREO DE LOS PROGRAMAS DISPONIBLE EN: HTTPS://WWW.OAXACA.GOB.MX/SE/MONITOREO	UR 128 LAS LOCALIDADES TIENEN INTERÉS EN APROVECHAR SUS FACTORES PRODUCTIVOS
COMPONENTE	UNIDADES ECONÓMICAS PARA EL DESARROLLO DE SUS CAPACIDADES EMPRESARIALES APOYADAS	1 - UNIDADES ECONÓMICAS APOYADAS PARA DESARROLLAR CAPACIDADES 2 - (NÚMERO DE UNIDADES ECONÓMICAS APOYADAS PARA DESARROLLAR CAPACIDADES / NÚMERO DE UNIDADES ECONÓMICAS AGENDADAS)*100 3 - GESTIÓN 4 - EFICACIA 5 - SEMESTRAL 6 - ASCENDENTE VARIABLES DEL INDICADOR 7 - UNIDADES ECONÓMICAS APOYADAS PARA DESARROLLAR CAPACIDADES UR 128 ---- 100.0000 TOTAL ---- 100.0000			UR 128 SISTEMA DE MONITOREO DE LOS PROGRAMAS DISPONIBLE EN: HTTPS://WWW.OAXACA.GOB.MX/SE/MONITOREO	UR 128 LAS UNIDADES ECONÓMICAS Y EMPRENDEDORES SE INTERESAN EN SEGUIRSE DESARROLLANDO EN FORMA INTEGRAL
ACTIVIDAD	IMPARTIR ASESORIAS	1 - PORCENTAJE DE UNIDADES ECONÓMICAS ASESORADAS 2 - (UNIDADES ECONÓMICAS ASESORADAS / UNIDADES ECONÓMICAS AGENDADAS A ASESORAR)*103 3 - GESTIÓN 4 - EFICACIA 5 - TRIMESTRAL 6 - ASCENDENTE VARIABLES DEL INDICADOR 7 - NÚMERO DE UNIDADES ECONÓMICAS ASESORADAS UR 128 ---- 110.0000 TOTAL ---- 110.0000			UR 128 SISTEMA DE MONITOREO DE LOS PROGRAMAS DISPONIBLE EN: HTTPS://WWW.OAXACA.GOB.MX/SE/MONITOREO	UR 128 LAS UNIDADES ECONÓMICAS MUESTRAN INTERES.
ACTIVIDAD	BRINDAR ACOMPAÑAMIENTO A UNIDADES ECONÓMICAS PARA INTEGRAR CADENAS DE PROVEDURÍA LOCAL	1 - PORCENTAJE DE UNIDADES ECONÓMICAS INTEGRADAS A LA CADENA DE PROVEDURÍA 2 - (NÚMERO DE UNIDADES ECONÓMICAS INTEGRADAS A LA CADENA DE PROVEDURÍA / TOTAL DE UNIDADES ECONÓMICAS)*100 3 - GESTIÓN 4 - EFICACIA 5 - TRIMESTRAL 6 - ASCENDENTE VARIABLES DEL INDICADOR 7 - NÚMERO DE UNIDADES ECONÓMICAS INTEGRADAS A LA CADENA DE PROVEDURÍA UR 128 ---- 14.0000 TOTAL ---- 14.0000			UR 128 SISTEMA DE MONITOREO DE LOS PROGRAMAS DISPONIBLE EN: HTTPS://WWW.OAXACA.GOB.MX/SE/MONITOREO	UR 128 LAS UNIDADES ECONÓMICAS TIENEN INTERÉS EN ADOPTAR TANTO MODELOS DE TRABAJO COLABORATIVO COMO NORMAS DE CALIDAD

La Matriz de Indicadores para Resultados (MIR) es un reflejo del estado actual del programa al momento de su elaboración. En consecuencia, las Unidades Ejecutoras de Gasto que registraron "No Aplica" en Medios de Verificación y una justificación en los Supuestos; conforme al avance en el curso normal del ejercicio fiscal 2020 y se genere nueva información, la MIR deberá ser actualizada en lo que respecta a los indicadores, así como el registro de metas y líneas base, elementos que son un referente para el seguimiento y la evaluación.



GOBIERNO DEL ESTADO DE OAXACA
PROGRAMA OPERATIVO ANUAL 2020
MATRÍZ DE INDICADORES PARA RESULTADOS
REPORT E MIR INICIAL



GOBIERNO DEL ESTADO
DE OAXACA

NIVEL	RESUMEN NARRATIVO	INDICADOR			MEDIOS DE VERIFICACIÓN	SUPUESTOS
		A)ID INDICADOR 1.NOMBRE	2. FÓRMULA DE CÁLCULO	3. TIPO		
		4.DIMENSIÓN	5.FRECUENCIA	6.SENTIDO		
		7.META ANUAL				
ACTIVIDAD	IMPARTIR CAPACITACIONES	1 - PORCENTAJE DE UNIDADES ECONÓMICAS CAPACITADAS 2 - (NÚMERO DE UNIDADES ECONÓMICAS CAPACITADAS/ NÚMERO TOTAL DE UNIDADES ECONÓMICAS AGENDADAS)*100 3 - GESTIÓN 4 - EFICACIA 5 - TRIMESTRAL 6 - ASCENDENTE VARIABLES DEL INDICADOR 7 - NÚMERO DE UNIDADES ECONÓMICAS CAPACITADAS UR 128 ---- 20.0000 TOTAL ---- 20.0000			UR 128 SISTEMA DE MONITOREO DE LOS PROGRAMAS DISPONIBLE EN: HTTPS://WWW.OAXACA.GOB.MX/SE/MONITOREO	UR 128 LOS GOBIERNOS LOCALES Y EMPRESAS CUENTAN CON LA DISPONIBILIDAD DE PARTICIPAR EN LAS CAPACITACIÓN
ACTIVIDAD	VINCULAR A JOVENES RESIDENTES O PRACTICANTES PROFESIONALES CON UNIDADES ECONÓMICAS PARA EL DESARROLLO DE BIENES Y/O SERVICIOS	1 - PORCENTAJE DE UNIDADES ECONÓMICAS CAPACITADAS EN TEMAS ESTRATÉGICOS 2 - (UNIDADES ECONÓMICAS QUE FUERON APOYADAS POR RESIDENTES O PRACTICANTES / UNIDADES ECONÓMICAS QUE SOLICITARON APOYO)*100 3 - GESTIÓN 4 - EFICACIA 5 - TRIMESTRAL 6 - ASCENDENTE VARIABLES DEL INDICADOR 7 - NÚMERO DE UNIDADES ECONÓMICAS QUE FUERON APOYADAS POR RESIDENTES O PRACTICANTES UR 128 ---- 34.0000 TOTAL ---- 34.0000			UR 128 SISTEMA DE MONITOREO DE LOS PROGRAMAS DISPONIBLE EN: HTTPS://WWW.OAXACA.GOB.MX/SE/MONITOREO	UR 128 LAS UNIDADES ECONÓMICAS TENEN INTERÉS EN DESARROLLARSE
COMPONENTE	TRÁMITES QUE INTEGRAN LA VENTANILLA ÚNICA ACTUALIZADOS	1 - TRÁMITES ACTUALIZADOS PARA LA OPERACIÓN DE UNIDADES ECONÓMICAS 2 - (NÚMERO DE UNIDADES ECONÓMICAS CON TRÁMITES ACTUALIZADOS PARA DESARROLLAR CAPACIDADES / NÚMERO DE UNIDADES ECONÓMICAS AGENDADAS)*100 3 - GESTIÓN 4 - EFICACIA 5 - SEMESTRAL 6 - ASCENDENTE VARIABLES DEL INDICADOR 7 - TRÁMITES ACTUALIZADOS PARA LA OPERACIÓN DE UNIDADES ECONÓMICAS UR 128 ---- 100.0000 TOTAL ---- 100.0000			UR 128 SISTEMA DE MONITOREO DE LOS PROGRAMAS DISPONIBLE EN: HTTPS://WWW.OAXACA.GOB.MX/SE/MONITOREO	UR 128 LOS INVERSIONES ADOPTAN LAS MEDIDAS DE SIMPLIFICACION DE FORMA ADECUADA
ACTIVIDAD	VALIDAR LAS PROPUESTAS DE TRÁMITES QUE INTEGRARÁN LA VENTANILLA ÚNICA	1 - PORCENTAJE DE TRÁMITES VALIDADOS 2 - (NÚMERO DE TRÁMITES VALIDADOS/NÚMERO DE TRÁMITES PROGRAMADOS A VALIDAR)*100 3 - GESTIÓN 4 - EFICACIA 5 - TRIMESTRAL 6 - ASCENDENTE VARIABLES DEL INDICADOR 7 - NÚMERO DE TRÁMITES VALIDADOS UR 128 ---- 152.0000 TOTAL ---- 152.0000			UR 128 SISTEMA DE MONITOREO DE LOS PROGRAMAS DISPONIBLE EN: HTTPS://WWW.OAXACA.GOB.MX/SE/MONITOREO	UR 128 LAS INSTITUCIONES DE LOS 3 ORDENES TRABAJAN DE MANERA COORDINADA

La Matriz de Indicadores para Resultados (MIR) es un reflejo del estado actual del programa al momento de su elaboración. En consecuencia, las Unidades Ejecutoras de Gasto que registraron "No Aplica" en Medios de Verificación y una justificación en los Supuestos; conforme al avance en el curso normal del ejercicio fiscal 2020 y se genere nueva información, la MIR deberá ser actualizada en lo que respecta a los indicadores, así como el registro de metas y líneas base, elementos que son un referente para el seguimiento y la evaluación.



**GOBIERNO DEL ESTADO DE OAXACA
PROGRAMA OPERATIVO ANUAL 2020
MATRÍZ DE INDICADORES PARA RESULTADOS
REPORTE MIR INICIAL**



GOBIERNO DEL ESTADO
DE OAXACA

NIVEL	RESUMEN NARRATIVO	INDICADOR			MEDIOS DE VERIFICACIÓN	SUPUESTOS
		A)ID INDICADOR 1.NOMBRE 4.DIMENSIÓN 7.META ANUAL	2. FÓRMULA DE CÁLCULO 5.FRECUENCIA	3. TIPO 6.SENTIDO		
ACTIVIDAD	VERIFICAR LA INFORMACIÓN DE LOS TRÁMITES QUE INTEGRARÁN LA VENTANILLA ÚNICA	1 - PORCENTAJE DE TRÁMITES VERIFICADOS 2 - (NÚMERO DE TRÁMITES VERIFICADOS/NÚMERO DE TRÁMITES PROGRAMADOS A VERIFICAR)*101 3 - GESTIÓN 4 - EFICACIA 5 - TRIMESTRAL 6 - ASCENDENTE VARIABLES DEL INDICADOR 7 - NÚMERO DE TRÁMITES VERIFICADOS UR 128 ---- 152.0000 TOTAL ---- 152.0000			UR 128 SISTEMA DE MONITOREO DE LOS PROGRAMAS DISPONIBLE EN: HTTPS://WWW.OAXACA.GOB.MX/SE/MONITOREO	UR 128 LAS INSTITUCIONES DE LOS 3 ORDENES TRABAJAN DE MANERA COORDINADA
ACTIVIDAD	RECOPIRAR INFORMACIÓN DE LOS TRÁMITES QUE INTEGRARÁN LA VENTANILLA ÚNICA	1 - PORCENTAJE DE TRÁMITES RECOPIRADOS 2 - (NÚMERO DE TRÁMITES RECOPIRADOS/NÚMERO DE TRÁMITES PROGRAMADOS A RECOPIRAR)*102 3 - GESTIÓN 4 - EFICACIA 5 - TRIMESTRAL 6 - ASCENDENTE VARIABLES DEL INDICADOR 7 - NÚMERO DE TRÁMITES RECOPIRADOS UR 128 ---- 152.0000 TOTAL ---- 152.0000			UR 128 SISTEMA DE MONITOREO DE LOS PROGRAMAS DISPONIBLE EN: HTTPS://WWW.OAXACA.GOB.MX/SE/MONITOREO	UR 128 LAS INSTITUCIONES ADOTAN PROPUESTA DE SIMPLIFICACIÓN
COMPONENTE	INFRAESTRUCTURAS PRODUCTIVAS DESARROLLADAS	1 - PORCENTAJE DE OBRAS CONSTRUIDAS 2 - (NÚMERO DE OBRAS CONSTRUIDAS / NÚMERO TOTAL DE OBRAS CONTRATADAS) *100 3 - GESTIÓN 4 - EFICACIA 5 - SEMESTRAL 6 - ASCENDENTE VARIABLES DEL INDICADOR 7 - OBRAS CONSTRUIDAS UR 601 ---- 100.0000 TOTAL ---- 100.0000			UR 601 EXPEDIENTE TÉCNICO UNITARIO BAJO EL RESGUARDO DE LA DIRECCIÓN DE INFRAESTRUCTURA DEL FIDELO.	UR 601 LAS CONDICIONES SOCIALES, ECONÓMICAS Y POLÍTICAS SE MANTIENEN ESTABLES.
ACTIVIDAD	SUPERVISAR CONSTRUCCIÓN DE INFRAESTRUCTURAS PRODUCTIVAS	1 - PORCENTAJE DE OBRAS SUPERVISADAS 2 - (NÚMERO DE OBRAS SUPERVISADAS / NÚMERO TOTAL DE OBRAS EN PROCESO DE EJECUCIÓN) * 100 3 - GESTIÓN 4 - EFICACIA 5 - TRIMESTRAL 6 - ASCENDENTE VARIABLES DEL INDICADOR 7 - MIDE EL NÚMERO DE OBRAS SUPERVISADAS RESPECTO AL TOTAL EN PROCESO DE EJECUCIÓN UR 601 ---- 4.0000 TOTAL ---- 4.0000			UR 601 EXPEDIENTE TÉCNICO UNITARIO BAJO EL RESGUARDO DE LA DIRECCIÓN DE INFRAESTRUCTURA DEL FIDELO.	UR 601 SE CUENTA CON ACCESO A LA ZONA DE SUPERVISIÓN UR 601 EXISTE AUTORIZACIÓN DE RECURSOS



**GOBIERNO DEL ESTADO DE OAXACA
PROGRAMA OPERATIVO ANUAL 2020
MATRIZ DE INDICADORES PARA RESULTADOS
REPORTE MIR INICIAL**

GOBIERNO DEL ESTADO
DE OAXACA



NIVEL	RESUMEN NARRATIVO	INDICADOR			MEDIOS DE VERIFICACIÓN	SUPUESTOS
		A)ID INDICADOR 1.NOMBRE 4.DIMENSIÓN 7.META ANUAL	2. FÓRMULA DE CÁLCULO 5.FRECUENCIA	3. TIPO 6.SENTIDO		
ACTIVIDAD	CONSTRUIR OBRAS DE INFRAESTRUCTURA PRODUCTIVA	1 - AVANCE DE OBRA DE INFRAESTRUCTURA CONSTRUIDA 2 - (ETAPA DE OBRA DE INFRAESTRUCTURA PRODUCTIVA CONSTRUIDA/TOTAL DE ETAPAS DE OBRA DE INFRAESTRUCTURA PRODUCTIVA)*100 3 - GESTIÓN 4 - EFICACIA 5 - TRIMESTRAL 6 - ASCENDENTE VARIABLES DEL INDICADOR 7 - AVANCE DE OBRA DE INFRAESTRUCTURA CONSTRUIDA UR 601 ---- 2.0000 TOTAL ---- 2.0000			UR 601 EXPEDIENTE TÉCNICO UNITARIO BAJO EL RESGUARDO DE LA DIRECCIÓN DE INFRAESTRUCTURA DEL FIDELO.	UR 601 EXISTE AUTORIZACIÓN DE RECURSOS UR 601 SE CUENTA CON ACCESO A LA ZONA DE CONSTRUCCIÓN.
ACTIVIDAD	ELABORAR ESTUDIOS Y PROYECTOS	1 - PORCENTAJE DE ESTUDIOS Y PROYECTOS ELABORADOS 2 - (NÚMERO DE ESTUDIOS Y PROYECTOS ELABORADOS / NÚMERO DE ESTUDIOS Y PROYECTOS PROGRAMADOS) * 100 3 - GESTIÓN 4 - EFICIENCIA 5 - TRIMESTRAL 6 - ASCENDENTE VARIABLES DEL INDICADOR 7 - NÚMERO DE ESTUDIOS Y PROYECTOS ELABORADOS UR 601 ---- 2.0000 TOTAL ---- 2.0000			UR 601 EXPEDIENTE TÉCNICO UNITARIO BAJO EL RESGUARDO DE LA DIRECCIÓN DE INFRAESTRUCTURA DEL FIDELO.	UR 601 EXISTE AUTORIZACIÓN DE RECURSOS UR 601 CONVENIOS DE COLABORACIÓN CON DEPENDENCIAS Y ENTIDADES.
COMPONENTE	RESERVA TERRITORIAL COMERCIALIZADA	1 - PORCENTAJE DE LOTES DE LOS POLIGONOS DE RESERVA TERRITORIAL COMERCIALIZADOS 2 - (NÚMERO DE LOTES COMERCIALIZADOS / NÚMERO TOTAL DE LOTES DISPONIBLES PARA COMERCIALIZAR) *100 3 - GESTIÓN 4 - EFICACIA 5 - SEMESTRAL 6 - ASCENDENTE VARIABLES DEL INDICADOR 7 - LOTES DE LOS POLIGONOS DE RESERVA TERRITORIAL COMERCIALIZADOS UR 601 ---- 100.0000 TOTAL ---- 100.0000			UR 601 DATOS DE TRANSMISIÓN DE RESERVA TERRITORIAL COMERCIALIZADA, BAJO RESGUARDO DE LA DIRECCIÓN DE PLANEACIÓN Y COMERCIALIZACIÓN DEL FIDELO.	UR 601 LOS INVERSIONISTAS ESTAN INTERESADOS EN INSTALAR PROYECTOS DE INVERSIÓN PRIVADA.
ACTIVIDAD	VERIFICACIÓN DE LAS RESERVAS TERRITORIALES COMERCIALIZABLES	1 - PORCENTAJE DE LOTES VERIFICADOS 2 - (NÚMERO DE LOTES VERIFICADOS/NÚMERO DE LOTES PROGRAMADOS A VERIFICAR)*100 3 - GESTIÓN 4 - EFICACIA 5 - TRIMESTRAL 6 - ASCENDENTE VARIABLES DEL INDICADOR 7 - NÚMERO DE LOTES VERIFICADOS UR 601 ---- 4.0000 TOTAL ---- 4.0000			UR 601 EXPEDIENTE UNITARIO BAJO EL RESGUARDO DE LA DIRECCIÓN DE PLANEACIÓN Y COMERCIALIZACIÓN DEL FIDELO.	UR 601 LAS CONDICIONES LEGALES, LA INFRAESTRUCTURA Y SERVICIOS SON OPTIMOS.



GOBIERNO DEL ESTADO DE OAXACA
PROGRAMA OPERATIVO ANUAL 2020
MATRÍZ DE INDICADORES PARA RESULTADOS
REPORTE MIR INICIAL

NIVEL	RESUMEN NARRATIVO	INDICADOR			MEDIOS DE VERIFICACIÓN	SUPUESTOS
		A)ID INDICADOR 1.NOMBRE 4.DIMENSIÓN 7.META ANUAL	2. FÓRMULA DE CÁLCULO 5.FRECUENCIA	3. TIPO 6.SENTIDO		
ACTIVIDAD	PARTICIPAR EN EVENTOS PARA PROMOCIÓN RESERVA TERRITORIAL.	1 - PORCENTAJE DE EVENTOS EN LOS QUE SE PARTICIPA 2 - (NÚMERO DE EVENTOS EN LOS QUE SE PARTICIPA/NÚMERO DE EVENTOS PLANEADOS A PARTICIPAR)*100 3 - GESTIÓN 4 - EFICACIA 5 - TRIMESTRAL 6 - ASCENDENTE VARIABLES DEL INDICADOR 7 - NÚMERO DE EVENTOS EN LOS QUE SE PARTICIPA UR 601 ---- 5.0000 TOTAL ---- 5.0000			UR 601 REPORTE UNITARIO BAJO EL RESGUARDO DE LA DIRECCIÓN DE PLANEACIÓN Y COMERCIALIZACIÓN DEL FIDELO.	UR 601 LAS CONDICIONES SOCIALES, ECONÓMICAS Y POLÍTICAS SE MANTIENEN ESTABLES.
COMPONENTE	INVERSIONES PRIVADAS CAPTADAS	1 - PORCENTAJE DE LA INVERSIÓN PRIVADA CAPTADA POR LA SECRETARÍA DE ECONOMÍA 2 - (MONTO DE INVERSIÓN PRIVADA CAPTADA POR LA SECRETARÍA DE ECONOMÍA / MONTO DE INVERSIÓN PRIVADA PROGRAMADA POR LA SECRETARÍA DE ECONOMÍA PARA SER EJECUTADA EN LA ENTIDAD)*100 3 - GESTIÓN 4 - EFICACIA 5 - SEMESTRAL 6 - ASCENDENTE VARIABLES DEL INDICADOR 7 - INVERSIÓN PRIVADA CAPTADA POR LA SECRETARÍA DE ECONOMÍA UR 128 ---- 100.0000 TOTAL ---- 100.0000			UR 128 SISTEMA DE MONITOREO DE LOS PROGRAMAS DISPONIBLE EN: HTTPS://WWW.OAXACA.GOB.MX/SE/MONITOREO	UR 128 LAS CONDICIONES SOCIALES SE MANTIENEN ESTABLES
ACTIVIDAD	ACOMPANAR A LOS INVERSIONISTAS EN LOS PROCESOS PARA LA EJECUCIÓN DE LOS PROYECTOS	1 - PORCENTAJE DE INVERSIONISTAS ASESORADOS 2 - (NÚMERO DE INVERSIONISTAS ASESORADOS / NÚMERO DE INVERSIONISTAS REGISTRADOS EN LA CÉDULA DE PRIMER CONTACTO) * 100 3 - GESTIÓN 4 - EFICACIA 5 - TRIMESTRAL 6 - ASCENDENTE VARIABLES DEL INDICADOR 7 - NÚMERO DE INVERSIONISTAS ASESORADOS UR 128 ---- 95.0000 TOTAL ---- 95.0000			UR 128 SISTEMA DE MONITOREO DE LOS PROGRAMAS DISPONIBLE EN: HTTPS://WWW.OAXACA.GOB.MX/SE/MONITOREO	UR 128 LOS INVERSIONISTAS TIENEN LA NECESIDAD DE ACOMPAÑAMIENTO EN EL PROCESO
ACTIVIDAD	REALIZAR EVENTOS PARA LA ATRACCIÓN DE INVERSIÓN PRIVADA	1 - PORCENTAJE DE EVENTOS REALIZADOS 2 - (NÚMERO DE EVENTOS REALIZADOS/NÚMERO DE EVENTOS PROGRAMADOS A REALIZAR)*100 3 - GESTIÓN 4 - EFICACIA 5 - TRIMESTRAL 6 - ASCENDENTE VARIABLES DEL INDICADOR 7 - NÚMERO DE EVENTOS REALIZADOS UR 128 ---- 11.0000 TOTAL ---- 11.0000			UR 128 SISTEMA DE MONITOREO DE LOS PROGRAMAS DISPONIBLE EN: HTTPS://WWW.OAXACA.GOB.MX/SE/MONITOREO	UR 128 LOS INVERSIONISTAS SE INTERESAN EN LOS EVENTOS REALIZADOS



GOBIERNO DEL ESTADO
DE OAXACA

GOBIERNO DEL ESTADO DE OAXACA
PROGRAMA OPERATIVO ANUAL 2020
MATRÍZ DE INDICADORES PARA RESULTADOS
REPORTE MIR INICIAL



NIVEL	RESUMEN NARRATIVO	INDICADOR			MEDIOS DE VERIFICACIÓN	SUPUESTOS
		A)ID INDICADOR 1.NOMBRE 4.DIMENSIÓN 7.META ANUAL	2. FÓRMULA DE CÁLCULO 5.FRECUENCIA	3. TIPO 6.SENTIDO		
ACTIVIDAD	INFORMAR A LOS INVERSIONISTAS SOBRE LOS FACTORES PRODUCTIVOS CON LOS QUE CUENTA EL ESTADO	1 - PORCENTAJE DE INVERSIONISTAS REGISTRADOS EN LA CEDULA DE PRIMER CONTACTO 2 - (NÚMERO DE INVERSIONISTAS REGISTRADOS MEDIANTE LA CÉDULA DE PRIMER CONTACTO / NÚMERO DE INVERSIONISTAS INFORMADOS SOBRE LOS FACTORES PRODUCTIVOS DE LA ENTIDAD) * 100 3 - GESTIÓN 4 - EFICACIA 5 - TRIMESTRAL 6 - ASCENDENTE VARIABLES DEL INDICADOR 7 - NÚMERO DE INVERSIONISTAS REGISTRADOS EN LA CÉDULA DE PRIMER CONTACTO UR 128 ---- 118.0000 TOTAL ---- 118.0000			UR 128 SISTEMA DE MONITOREO DE LOS PROGRAMAS DISPONIBLE EN: HTTPS://WWW.OAXACA.GOB.MX/SE/MONITOREO	UR 128 LOS INVERSIONISTAS MUESTRAN INTERÉS EN LOS FACTORES PRODUCTIVOS DEL ESTADO.
COMPONENTE	INVOLUCRADOS DEL CORREDOR INTER-OCEANICO DEL ISTMO DE TEHUANTEPEC COORDINADOS	1 - MINUTAS DE TRABAJO REALIZADAS 2 - (NÚMERO DE MINUTAS DE TRABAJO REALIZADAS/NÚMERO DE MINUTAS DE TRABAJO PROGRAMADAS)*100 3 - GESTIÓN 4 - EFICACIA 5 - SEMESTRAL 6 - ASCENDENTE VARIABLES DEL INDICADOR 7 - MINUTAS DE TRABAJO REALIZADAS UR 128 ---- 100.0000 TOTAL ---- 100.0000			UR 128 SISTEMA DE MONITOREO DE LOS PROGRAMAS DISPONIBLE EN: HTTPS://WWW.OAXACA.GOB.MX/SE/MONITOREO	UR 128 LAS INSTITUCIONES DE LOS 3 ORDENES TRABAJAN DE MANERA COORDINADA
ACTIVIDAD	REALIZAR REUNIONES DE TRABAJO ENTRE LOCALIDADES E INVOLUCRADOS DEL PROYECTO	1 - PORCENTAJE DE REUNIONES DE TRABAJO REALIZADAS 2 - (NÚMERO DE REUNIONES DE TRABAJO REALIZADAS/NÚMERO DE REUNIONES AGENDADAS)*100 3 - GESTIÓN 4 - EFICACIA 5 - TRIMESTRAL 6 - ASCENDENTE VARIABLES DEL INDICADOR 7 - NÚMERO DE REUNIONES DE TRABAJO REALIZADAS UR 128 ---- 4.0000 TOTAL ---- 4.0000			UR 128 SISTEMA DE MONITOREO DE LOS PROGRAMAS DISPONIBLE EN: HTTPS://WWW.OAXACA.GOB.MX/SE/MONITOREO	UR 128 LAS LOCALIDADES Y GRUPOS SOCIALES ACEPTAN EL PROYECTO
ACTIVIDAD	COLABORAR CON LOS COORDINADORES DEL PROYECTO PARA ELABORAR DIAGNÓSTICOS	1 - PORCENTAJE DE DIAGNÓSTICOS CON ACOMPAÑAMIENTO REALIZADOS 2 - (DIAGNÓSTICOS CON ACOMPAÑAMIENTO REALIZADOS/DIAGNÓSTICOS CON ACOMPAÑAMIENTO PROGRAMADOS)*100 3 - GESTIÓN 4 - EFICACIA 5 - TRIMESTRAL 6 - ASCENDENTE VARIABLES DEL INDICADOR 7 - NÚMERO DE DIAGNÓSTICOS CON ACOMPAÑAMIENTO REALIZADOS UR 128 ---- 4.0000 TOTAL ---- 4.0000			UR 128 SISTEMA DE MONITOREO DE LOS PROGRAMAS DISPONIBLE EN: HTTPS://WWW.OAXACA.GOB.MX/SE/MONITOREO	UR 128 SE CUENTA CON EL PRESUPUESTO NECESARIO PARA LA ELABORACIÓN DE ESTUDIOS Y DIAGNÓSTICOS

La Matriz de Indicadores para Resultados (MIR) es un reflejo del estado actual del programa al momento de su elaboración. En consecuencia, las Unidades Ejecutoras de Gasto que registraron "No Aplica" en Medios de Verificación y una justificación en los Supuestos; conforme al avance en el curso normal del ejercicio fiscal 2020 y se genere nueva información, la MIR deberá ser actualizada en lo que respecta a los indicadores, así como el registro de metas y líneas base, elementos que son un referente para el seguimiento y la evaluación.



**GOBIERNO DEL ESTADO DE OAXACA
PROGRAMA OPERATIVO ANUAL 2020
MATRÍZ DE INDICADORES PARA RESULTADOS
REPORTE MIR INICIAL**



GOBIERNO DEL ESTADO
DE OAXACA

NIVEL	RESUMEN NARRATIVO	INDICADOR			MEDIOS DE VERIFICACIÓN	SUPUESTOS
		A)ID INDICADOR 1.NOMBRE	2. FÓRMULA DE CÁLCULO	3. TIPO		
		4.DIMENSIÓN	5.FRECUENCIA	6.SENTIDO		
		7.META ANUAL				
COMPONENTE	MODELOS DE NEGOCIO DE ASOCIATIVIDAD Y TRABAJO COLABORATIVO ADOPTADOS	1 - UNIDADES ECONÓMICAS INTEGRADAS A ORGANISMOS DEL SECTOR SOCIAL DE LA SECRETARÍA DE ECONOMÍA 2 - (NÚMERO DE UNIDADES ECONÓMICAS INTEGRADAS A UN OSSE / NÚMERO DE UNIDADES ECONÓMICAS AGENDADAS)*100 3 - GESTIÓN 4 - EFICACIA 5 - SEMESTRAL 6 - ASCENDENTE VARIABLES DEL INDICADOR 7 - UNIDADES ECONÓMICAS INTEGRADAS A ORGANISMOS DEL SECTOR SOCIAL DE LA SECRETARÍA DE ECONOMÍA UR 128 ---- 100.0000 TOTAL ---- 100.0000			UR 128 SISTEMA DE MONITOREO DE LOS PROGRAMAS DISPONIBLE EN: HTTPS://WWW.OAXACA.GOB.MX/SE/MONITOREO	UR 128 LAS UNIDADES ECONÓMICAS ADOPTAN MODELOS EMPRESARIALES DE ASOCIATIVIDAD Y TRABAJO COLABORATIVO
ACTIVIDAD	VINCULAR UNIDADES ECONÓMICAS CON PROGRAMAS QUE APOYEN A ORGANISMOS DEL SECTOR SOCIAL DE LA ECONOMÍA	1 - PORCENTAJE DE UNIDADES ECONÓMICAS VINCULADAS CON PROGRAMAS QUE APOYEN A ORGANISMOS DEL SECTOR SOCIAL DE LA ECONOMÍA 2 - (UNIDADES ECONÓMICAS VINCULADAS CON PROGRAMAS / TOTAL DE UNIDADES ECONÓMICAS REGISTRADAS)*100 3 - GESTIÓN 4 - EFICACIA 5 - TRIMESTRAL 6 - ASCENDENTE VARIABLES DEL INDICADOR 7 - NÚMERO DE UNIDADES ECONÓMICAS VINCULADAS CON PROGRAMAS QUE APOYEN A ORGANISMOS DEL SECTOR SOCIAL DE LA ECONOMÍA UR 128 ---- 10.0000 TOTAL ---- 10.0000			UR 128 SISTEMA DE MONITOREO DE LOS PROGRAMAS DISPONIBLE EN: HTTPS://WWW.OAXACA.GOB.MX/SE/MONITOREO	UR 128 LAS UNIDADES ECONÓMICAS TIENEN INTERÉS EN DESARROLLARSE
ACTIVIDAD	ASESORAR A UNIDADES ECONÓMICAS PARA ACCEDER A PROGRAMAS QUE APOYEN A LOS ORGANISMOS DEL SECTOR SOCIAL DE LA ECONOMÍA	1 - PORCENTAJE DE UNIDADES ECONÓMICAS ASESORADAS 2 - (UNIDADES ECONÓMICAS ASESORADAS/ UNIDADES ECONÓMICAS AGENDADAS A ASESORAR)*103 3 - GESTIÓN 4 - EFICACIA 5 - TRIMESTRAL 6 - ASCENDENTE VARIABLES DEL INDICADOR 7 - NÚMERO DE UNIDADES ECONÓMICAS ASESORADAS UR 128 ---- 20.0000 TOTAL ---- 20.0000			UR 128 SISTEMA DE MONITOREO DE LOS PROGRAMAS DISPONIBLE EN: HTTPS://WWW.OAXACA.GOB.MX/SE/MONITOREO	UR 128 LAS UNIDADES ECONÓMICAS LES INTERESA ACCEDER A LOS BENEFICIOS DEL SECTOR SOCIAL DE LA ECONOMÍA

La Matriz de Indicadores para Resultados (MIR) es un reflejo del estado actual del programa al momento de su elaboración. En consecuencia, las Unidades Ejecutoras de Gasto que registraron "No Aplica" en Medios de Verificación y una justificación en los Supuestos; conforme al avance en el curso normal del ejercicio fiscal 2020 y se genere nueva información, la MIR deberá ser actualizada en lo que respecta a los indicadores, así como el registro de metas y líneas base, elementos que son un referente para el seguimiento y la evaluación.



GOBIERNO DEL ESTADO
DE OAXACA

ANEXO 2.- DEL ACUERDO POR EL QUE SE DA A CONOCER LOS MONTOS ESTIMADOS, COEFICIENTES, PORCENTAJES, FORMULAS Y VARIABLES UTILIZADAS PARA LA DISTRIBUCIÓN DE LAS PARTICIPACIONES FISCALES FEDERALES PARA EL EJERCICIO 2020.

Clave	Municipio	FGP	ISAN	FOFIR	FOCO ISAN	IEPS	FFM	FOCO	FOGADI
		Monto	Monto	Monto	Monto	Monto	Monto	Monto	Monto
	SUMA	3,402,381,529	22,505,693	183,496,932	6,747,867	69,165,491	1,458,899,360	127,802,776	94,604,472
1	ABEJONES	1,412,955	7,201	79,496	4,050	26,495	637,699	30,985	14,910
2	ACATLAN DE PEREZ FIGUEROA	25,258,739	164,400	1,376,745	53,112	510,863	11,118,383	1,501,644	835,472
3	ASUNCION CACALOTEPEC	1,866,890	10,474	103,301	4,793	35,763	594,787	70,081	35,579
4	ASUNCION CUYOTEPEJI	1,038,647	5,707	56,771	2,941	19,508	522,436	28,911	17,100
5	ASUNCION IXTALTEPEC	14,614,553	96,153	780,812	27,070	290,107	4,844,813	452,302	398,014
6	ASUNCION NOCHIXTLAN	15,795,578	108,956	821,597	26,968	311,373	7,065,342	572,986	497,056
7	ASUNCION OCOTLAN	2,594,013	13,983	142,223	6,877	48,213	1,212,096	93,385	42,665
8	ASUNCION TLACOLULITA	1,249,979	7,107	68,558	2,918	23,743	718,566	23,475	19,792
9	AYOTZINTEPEC	4,454,484	30,063	241,398	9,211	91,355	2,552,055	233,311	147,906
10	EL BARRIO DE LA SOLEDAD	11,121,299	92,206	650,429	16,704	276,253	3,549,921	414,075	473,738
11	CALIHUALA	1,261,440	6,937	70,905	3,358	24,434	2,347,319	41,463	21,035
12	CANDELARIA LOXICHA	5,459,847	34,765	300,115	11,953	110,297	1,134,961	395,526	178,480
13	CIENEGA DE ZIMATLAN	3,960,434	23,540	210,698	9,446	74,385	2,283,759	91,078	76,778
14	CIUDAD IXTEPEC	24,959,615	158,784	1,275,244	64,746	469,135	9,501,777	805,662	575,558
15	COATECAS ALTAS	3,336,354	20,037	185,494	7,997	66,414	1,383,080	179,516	84,788
16	COICOYAN DE LAS FLORES	5,041,817	32,552	279,954	11,013	103,837	1,710,509	412,949	170,030
17	LA COMPAÑIA	2,479,546	14,413	136,721	6,076	48,076	878,320	117,645	57,361
18	CONCEPCION BUENAVISTA	1,217,497	7,140	70,219	3,378	25,173	660,544	27,036	20,523
19	CONCEPCION PAPALO	2,172,704	12,610	120,354	5,396	42,359	571,543	101,067	49,852
20	CONSTANCIA DEL ROSARIO	2,788,920	16,933	152,678	6,339	54,707	2,589,159	143,415	72,343
21	COSOLAPA	8,057,425	51,241	443,513	19,330	163,598	3,743,653	503,553	264,800
22	COSOLTEPEC	1,317,873	8,361	72,676	3,106	26,749	573,660	22,971	27,043
23	CUILAPAM DE GUERRERO	11,194,651	89,049	630,504	16,021	260,853	5,864,458	644,729	513,493
24	CUYAMECALCO VILLA DE ZARAGOZA	4,421,715	22,906	216,436	8,598	68,330	2,794,510	132,227	66,302
25	CHAHUITES	7,474,844	50,272	360,431	12,051	133,336	4,065,879	352,154	248,067
26	CHALCATONGO DE HIDALGO	5,876,522	38,990	332,176	12,678	125,307	2,300,257	299,484	184,091
27	CHIQUIHUITLAN DE BENITO JUAREZ	2,080,949	12,095	116,723	5,236	41,228	2,501,177	82,853	42,741
28	HEROICA CIUDAD DE EJUTLA DE CRESPO	12,448,868	83,508	696,324	25,785	263,546	4,562,684	691,105	414,158
29	ELOXOCHITLAN DE FLORES MAGON	3,306,092	18,948	177,040	7,514	61,167	2,306,230	156,426	72,693
30	EL ESPINAL	18,494,881	112,699	866,490	21,615	293,847	2,249,710	234,182	373,780
31	TAMAZULAPAM DEL ESPIRITU SANTO	7,015,732	39,103	336,367	12,011	109,712	1,135,903	244,549	141,323



GOBIERNO DEL ESTADO
DE OAXACA

32	FRESNILLO DE TRUJANO	1,286,597	6,837	71,906	3,531	24,357	868,239	35,074	17,680
33	GUADALUPE ETLA	1,736,939	12,525	100,064	4,313	39,835	838,540	76,129	61,375
34	GUADALUPE DE RAMIREZ	1,448,104	8,341	79,372	3,464	27,706	800,589	38,452	26,237
35	GUELATAO DE JUAREZ	642,265	3,406	35,058	1,910	11,851	573,595	14,880	9,115
36	GUEVEA DE HUMBOLDT	3,425,998	20,593	182,759	7,333	64,622	751,519	184,579	93,185
37	MESONES HIDALGO	2,880,590	17,304	159,123	6,901	56,909	670,418	158,136	75,288
38	VILLA HIDALGO	1,634,899	9,187	89,039	4,084	30,706	811,789	66,871	32,871
39	CIUDAD DE HUAJUAPAM DE LEON	61,495,013	335,638	2,910,038	141,855	947,445	33,968,085	2,276,106	1,294,241
40	SAN MIGUEL HUAUTEPEC	3,599,288	22,082	198,432	8,320	71,648	780,082	259,639	105,169
41	HUAUTLA DE JIMENEZ	18,835,596	113,953	1,031,916	43,385	369,273	10,517,329	1,172,916	526,579
42	IXTLAN DE JUAREZ	6,958,331	49,385	381,929	13,322	148,638	2,648,436	257,025	226,280
43	JUCHITAN DE ZARAGOZA	82,927,253	573,924	4,511,049	142,521	1,721,704	31,334,448	2,894,290	2,512,981
44	LOMA BONITA	37,174,319	239,537	1,974,898	71,437	723,245	19,148,128	1,317,624	1,013,403
45	MAGDALENA APASCO	4,650,087	34,715	254,676	7,312	101,511	3,335,245	235,405	190,072
46	MAGDALENA JALTEPEC	3,895,945	26,652	211,075	8,216	80,573	1,584,787	107,776	105,926
47	SANTA MAGDALENA JICOTLAN	854,653	6,487	52,933	1,867	21,640	364,929	2,583	21,969
48	MAGDALENA MIXTEPEC	1,481,591	8,034	82,917	3,967	28,351	679,332	50,628	23,711
49	MAGDALENA OCOTLAN	1,286,858	7,537	73,192	3,275	26,042	621,895	37,312	24,560
50	MAGDALENA PEÑASCO	2,770,366	16,053	148,491	6,659	51,780	930,808	126,801	61,384
51	MAGDALENA TEITIPAC	3,193,671	19,633	176,612	7,336	63,855	1,476,864	179,807	84,783
52	MAGDALENA TEQUISISTLAN	4,667,366	29,308	218,320	9,337	77,535	1,911,724	191,103	127,635
53	MAGDALENA TLACOTEPEC	3,890,877	19,599	223,814	11,510	74,761	2,343,231	37,969	27,686
54	MAGDALENA ZAHUATLAN	946,203	5,244	52,116	2,508	17,940	526,530	12,981	12,237
55	MARISCALA DE JUAREZ	2,818,352	17,789	153,419	5,944	55,941	1,490,657	111,898	74,767
56	MARTIRES DE TACUBAYA	1,284,876	7,116	71,749	3,400	24,756	471,866	48,190	23,766
57	MATIAS ROMERO	34,625,808	235,806	1,809,045	57,379	679,054	12,561,214	1,296,475	1,042,379
58	MAZATLAN VILLA DE FLORES	7,480,614	46,341	410,157	16,966	148,617	1,181,201	493,707	222,876
59	MIAHUATLAN DE PORFIRIO DIAZ	30,566,527	193,840	1,612,984	57,288	593,682	14,695,967	1,345,924	886,401
60	MIXISTLAN DE LA REFORMA	2,241,276	13,039	120,082	5,070	41,834	998,301	91,797	49,009
61	MONJAS	2,969,935	17,227	159,253	6,472	55,306	1,486,320	95,528	58,665
62	NATIVIDAD	918,123	4,582	50,534	2,650	16,584	527,576	14,072	8,286
63	NAZARENO ETLA	2,157,697	15,246	121,157	4,627	47,315	406,517	110,652	80,291
64	NEJAPA DE MADERO	4,780,140	30,688	259,896	10,483	95,823	1,847,323	245,132	143,387
65	IXPANTEPEC NIEVES	1,501,200	7,994	82,693	4,002	27,890	918,837	43,170	21,495
66	SANTIAGO NILTEPEC	5,280,972	32,178	265,301	11,514	93,906	4,076,733	169,727	120,832
67	OAXACA DE JUAREZ	384,674,467	1,915,502	19,126,706	829,416	6,587,016	203,281,112	7,048,886	4,410,287
68	OCOTLAN DE MORELOS	16,751,805	123,134	940,481	31,344	373,963	7,205,296	689,009	590,751
69	LA "PE"	1,945,163	11,223	108,320	4,873	38,059	628,678	95,077	43,969



GOBIERNO DEL ESTADO
DE OAXACA

70	PINOTEPA DE DON LUIS	3,975,109	26,702	220,747	8,086	83,482	1,879,752	232,953	134,781
71	PLUMA HIDALGO	3,748,789	20,536	209,885	9,820	72,029	2,451,056	104,533	56,516
72	SAN JOSE DEL PROGRESO	14,308,342	160,240	945,800	8,112	470,195	1,342,183	239,461	835,964
73	PUTLA VILLA DE GUERRERO	19,448,059	128,749	1,050,531	40,270	392,952	9,236,298	1,043,576	640,034
74	SANTA CATARINA QUIOQUITANI	1,170,588	5,734	66,507	3,486	21,863	621,552	15,746	8,143
75	REFORMA DE PINEDA	3,975,803	19,506	181,089	8,302	54,246	1,699,279	85,243	46,035
76	LA REFORMA	2,476,564	15,188	134,003	5,561	48,160	1,321,408	105,809	63,682
77	REYES ETLA	2,485,215	15,103	131,477	5,463	46,763	1,183,932	115,936	67,593
78	ROJAS DE CUAUHEMOC	1,677,792	10,965	91,176	3,039	33,713	658,604	31,619	39,554
79	SALINA CRUZ	89,702,289	685,084	4,792,314	160,590	1,945,258	25,489,416	2,491,818	2,934,930
80	SAN AGUSTIN AMATENGO	1,433,707	8,204	80,953	3,716	28,454	717,550	48,823	27,475
81	SAN AGUSTIN ATENANGO	1,525,541	8,545	83,488	3,844	28,775	748,075	60,093	30,055
82	SAN AGUSTIN CHAYUCO	2,725,630	16,302	150,659	6,470	53,746	668,986	135,819	70,311
83	SAN AGUSTIN DE LAS JUNTAS	4,900,504	38,433	277,915	7,557	114,232	2,246,078	267,965	218,638
84	SAN AGUSTIN ETLA	3,641,484	28,614	203,920	5,393	83,799	1,596,714	111,734	138,213
85	SAN AGUSTIN LOXICHA	11,709,699	81,644	650,757	22,799	251,056	1,458,617	966,047	457,525
86	SAN AGUSTIN TLACOTEPEC	1,144,811	6,066	62,459	3,186	21,010	688,849	30,434	16,212
87	SAN AGUSTIN YATARENI	2,411,884	15,369	131,399	5,161	48,200	1,693,199	138,046	76,649
88	SAN ANDRES CABECERA NUEVA	2,329,394	13,380	129,967	5,920	45,609	879,133	103,319	49,242
89	SAN ANDRES DINICUITI	1,623,322	9,467	89,724	3,949	31,610	460,963	68,206	37,033
90	SAN ANDRES HUAXPALTEPEC	3,849,448	23,436	202,932	8,093	72,069	2,178,741	198,912	108,488
91	SAN ANDRES HUAYAPAM	4,656,847	40,032	282,502	8,520	123,103	2,794,050	148,957	201,435
92	SAN ANDRES IXTLAHUACA	1,724,760	11,059	97,631	4,088	36,293	863,588	49,289	41,584
93	SAN ANDRES LAGUNAS	955,626	5,918	54,049	2,278	19,722	468,985	15,130	17,876
94	SAN ANDRES NUXIÑO	1,635,566	9,126	89,377	4,144	30,747	564,295	55,526	30,853
95	SAN ANDRES PAXTLAN	2,904,580	17,125	159,946	6,957	56,598	1,563,267	158,913	72,368
96	SAN ANDRES SINAXTLA	1,234,269	7,925	65,730	2,160	23,955	446,169	21,104	27,495
97	SAN ANDRES SOLAGA	1,487,976	8,717	82,682	3,683	29,252	931,743	56,157	31,838
98	SAN ANDRES TEOTILALPAM	2,897,744	17,211	160,143	7,151	57,018	630,953	156,504	74,173
99	SAN ANDRES TEPETLAPA	1,313,057	6,407	75,045	3,968	24,689	763,022	16,960	8,227
100	SAN ANDRES YAA	1,128,810	5,488	64,217	3,387	21,055	597,955	14,618	7,124
101	SAN ANDRES ZABACHE	1,275,634	6,429	72,072	3,671	23,930	633,457	25,634	12,345
102	SAN ANDRES ZAUTLA	2,496,629	16,059	135,752	5,384	50,071	1,145,878	139,186	79,935
103	SAN ANTONINO CASTILLO VELASCO	5,641,382	44,502	337,425	13,423	141,214	2,496,087	204,878	206,510
104	SAN ANTONINO EL ALTO	2,878,461	17,078	148,754	6,813	52,128	1,511,379	88,894	60,326
105	SAN ANTONINO MONTE VERDE	4,012,114	26,102	223,321	8,692	83,185	735,350	240,764	131,696
106	SAN ANTONIO ACUTLA	863,220	5,193	48,954	2,155	17,636	386,942	8,295	13,200
107	SAN ANTONIO DE LA CAL	12,196,057	90,200	644,438	19,901	255,304	8,319,131	658,943	504,467



GOBIERNO DEL ESTADO
DE OAXACA

108	SAN ANTONIO HUITEPEC	2,871,204	17,518	157,286	6,555	56,520	2,004,002	156,420	78,151
109	SAN ANTONIO NANAHUATIPAM	1,071,060	5,981	59,484	2,777	20,577	547,512	37,756	20,703
110	SAN ANTONIO SINICAHUA	1,814,795	10,345	100,472	4,415	34,978	634,435	53,651	31,902
111	SAN ANTONIO TEPETLAPA	3,250,927	18,547	170,086	7,009	58,172	1,016,516	148,922	73,396
112	SAN BALTAZAR CHICHICAPAM	4,002,888	20,418	220,100	10,971	72,732	2,080,925	84,254	43,680
113	SAN BALTAZAR LOXICHA	3,453,935	25,651	195,502	6,435	78,230	2,019,859	97,272	111,025
114	SAN BALTAZAR YATZACHI EL BAJO	1,013,006	5,282	57,108	2,895	19,249	511,041	21,456	11,705
115	SAN BARTOLO COYOTEPEC	5,108,676	37,861	280,221	9,241	111,698	2,801,437	261,374	205,530
116	SAN BARTOLOME AYAUTLA	2,828,653	17,453	158,047	6,612	57,394	724,594	164,488	78,392
117	SAN BARTOLOME LOXICHA	1,924,220	11,101	106,879	4,787	37,513	924,168	84,253	41,297
118	SAN BARTOLOME QUIALANA	4,991,755	32,357	265,043	10,488	97,758	1,678,087	87,822	108,934
119	SAN BARTOLOME YUCUAÑE	985,946	4,865	56,324	3,060	18,656	573,056	13,500	6,821
120	SAN BARTOLOME ZOOGOCHO	1,116,283	5,890	63,999	3,183	21,789	625,341	10,892	10,099
121	SAN BARTOLO SOYALTEPEC	1,104,551	5,747	62,273	3,144	20,961	591,450	21,453	12,284
122	SAN BARTOLO YAUTEPEC	992,398	5,440	55,022	2,696	18,890	660,695	19,419	13,998
123	SAN BERNARDO MIXTEPEC	2,048,036	13,045	114,012	4,683	42,072	1,183,246	93,303	56,351
124	SAN BLAS ATEMPA	10,867,951	76,054	588,161	21,291	226,898	4,045,617	663,153	393,008
125	SAN CARLOS YAUTEPEC	6,925,418	42,415	372,194	14,953	133,264	2,682,321	410,340	204,191
126	SAN CRISTOBAL AMATLAN	3,122,695	19,390	171,600	7,038	62,264	1,467,386	188,043	90,616
127	SAN CRISTOBAL AMOLTEPEC	1,580,404	8,084	85,334	4,081	27,997	595,529	36,843	18,078
128	SAN CRISTOBAL LACHIRIOAG	1,341,142	7,252	74,944	3,997	25,731	754,831	38,394	20,662
129	SAN CRISTOBAL SUCHIXTLAHUACA	1,828,146	11,513	91,463	2,990	32,499	994,678	11,017	34,143
130	SAN DIONISIO DEL MAR	3,955,401	22,844	219,759	9,866	77,193	1,530,815	177,594	87,810
131	SAN DIONISIO OCOTEPEC	7,556,622	44,340	407,844	18,034	143,352	3,657,278	354,543	183,462
132	SAN DIONISIO OCOTLAN	3,002,412	26,429	182,301	4,076	79,965	793,030	33,333	115,544
133	SAN ESTEBAN ATATLAHUACA	2,948,876	18,810	166,451	6,910	61,649	1,107,566	127,617	77,745
134	SAN FELIPE JALAPA DE DIAZ	13,533,695	91,966	743,588	26,802	282,482	3,572,038	1,032,383	508,155
135	SAN FELIPE TEJALAPAM	3,676,849	24,643	202,628	7,528	76,490	1,302,872	246,477	137,229
136	SAN FELIPE USILA	6,601,922	40,952	357,410	14,324	129,085	4,372,387	378,563	198,881
137	SAN FRANCISCO CAHUACUA	3,165,278	20,429	173,467	7,495	64,435	2,341,284	114,118	82,204
138	SAN FRANCISCO CAJONOS	830,217	4,201	47,070	2,534	15,727	477,421	14,621	7,677
139	SAN FRANCISCO CHAPULAPA	1,927,600	10,584	107,627	5,118	36,984	642,348	73,793	34,135
140	SAN FRANCISCO CHINDUA	879,589	4,857	49,596	2,368	17,146	509,157	26,331	14,476
141	SAN FRANCISCO DEL MAR	5,133,860	36,208	293,080	10,264	114,186	1,237,391	258,138	175,904
142	SAN FRANCISCO HUEHUETLAN	1,211,703	6,485	67,804	3,289	23,034	480,582	35,282	17,480
143	SAN FRANCISCO IXHUATAN	6,544,220	37,293	316,454	15,127	107,018	3,070,334	286,790	150,080
144	SAN FRANCISCO JALTEPETONGO	999,272	5,443	55,547	2,779	19,050	422,753	31,723	16,369
145	SAN FRANCISCO LACHIGOLO	3,424,336	23,903	181,360	7,470	70,017	1,795,999	115,002	106,895



GOBIERNO DEL ESTADO
DE OAXACA

146	SAN FRANCISCO LOGUECHE	2,264,140	13,076	125,616	5,793	44,168	1,235,417	97,981	48,931
147	SAN FRANCISCO NUXAÑO	1,609,091	10,249	92,025	3,682	34,070	800,219	12,188	28,433
148	SAN FRANCISCO OZOLOTEPEC	2,152,133	11,570	113,940	5,008	37,965	898,186	69,227	34,914
149	SAN FRANCISCO SOLA	1,548,775	8,838	84,721	4,047	29,548	932,259	61,904	31,260
150	SAN FRANCISCO TELIXTLAHUACA	6,459,019	46,174	352,694	11,063	137,274	2,823,141	373,880	258,696
151	SAN FRANCISCO TEOPAN	774,725	3,794	43,662	2,269	14,303	360,905	10,645	5,512
152	SAN FRANCISCO TLAPANCINGO	1,680,202	9,522	93,348	4,298	32,517	578,885	78,526	35,201
153	SAN GABRIEL MIXTEPEC	2,794,954	17,829	154,864	6,189	57,070	1,214,047	160,570	86,741
154	SAN ILDEFONSO AMATLAN	2,445,000	15,306	136,448	5,706	49,934	1,121,813	80,374	57,546
155	SAN ILDEFONSO SOLA	1,364,130	7,357	77,101	3,735	26,372	779,551	36,111	18,865
156	SAN ILDEFONSO VILLA ALTA	2,490,359	14,904	138,816	6,462	49,820	1,063,000	103,850	59,993
157	SAN JACINTO AMILPAS	14,204,660	106,559	760,438	23,829	304,229	4,096,363	415,799	504,537
158	SAN JACINTO TLACOTEPEC	2,418,315	16,552	141,389	6,258	54,858	978,795	78,942	65,607
159	SAN JERONIMO COATLAN	3,558,306	23,907	197,623	7,143	74,702	880,631	179,409	110,870
160	SAN JERONIMO SILACAYOAPILLA	1,701,552	9,664	90,344	3,936	31,037	745,397	44,818	30,519
161	SAN JERONIMO SOSOLA	2,004,004	11,404	111,322	5,081	38,839	816,058	85,818	42,401
162	SAN JERONIMO TAVICHE	1,564,481	8,923	85,829	3,794	29,830	512,472	70,159	33,316
163	SAN JERONIMO TECOATL	1,433,981	7,923	79,626	3,739	27,395	1,088,289	57,033	26,537
164	SAN JORGE NUCHITA	2,077,653	12,069	114,271	5,107	40,152	598,030	95,532	47,636
165	SAN JOSE AYUQUILA	1,534,989	8,599	84,873	3,834	29,314	1,058,999	51,439	27,912
166	SAN JOSE CHILTEPEC	6,920,664	47,891	391,052	14,004	150,666	2,498,652	382,901	245,649
167	SAN JOSE DEL PEÑASCO	1,671,294	9,755	92,647	4,086	32,673	799,166	72,816	36,881
168	SAN JOSE ESTANCIA GRANDE	1,111,883	6,017	62,711	3,030	21,482	457,675	35,679	17,802
169	SAN JOSE INDEPENDENCIA	2,833,521	16,502	157,470	6,995	55,529	1,420,702	156,889	65,726
170	SAN JOSE LACHIGUIRI	3,335,789	17,590	168,798	7,209	54,708	1,431,549	126,266	55,260
171	SAN JOSE TENANGO	10,331,818	68,480	573,093	21,781	215,374	4,570,599	806,314	345,887
172	SAN JUAN ACHIUTLA	664,754	4,441	39,193	1,527	14,945	279,065	12,018	15,120
173	SAN JUAN ATEPEC	1,534,500	9,587	84,694	3,418	30,846	675,544	48,790	35,837
174	ANIMAS TRUJANO	2,259,586	13,653	118,529	4,836	41,901	1,311,637	111,806	65,426
175	SAN JUAN BAUTISTA ATATLAHUCA	1,511,374	8,344	84,201	3,985	29,000	715,912	53,431	27,051
176	SAN JUAN BAUTISTA COIXTLAHUACA	2,772,155	16,174	152,858	7,012	53,940	1,193,568	92,069	55,267
177	SAN JUAN BAUTISTA CUICATLAN	6,229,565	44,294	355,291	12,852	139,213	1,876,806	322,595	221,807
178	SAN JUAN BAUTISTA GUELACHE	3,165,833	20,585	169,606	6,363	62,634	1,205,488	202,902	114,919
179	SAN JUAN BAUTISTA JAYACATLAN	1,834,220	12,256	106,241	4,148	40,423	859,120	48,666	45,771
180	SAN JUAN BAUTISTA LO DE SOTO	1,814,636	11,095	102,057	4,324	36,960	790,760	84,036	47,258
181	SAN JUAN BAUTISTA SUCHIXTEPEC	968,638	5,125	54,225	2,646	18,327	512,952	14,678	10,473
182	SAN JUAN BAUTISTA TLACOATZINTEPEC	1,765,728	10,072	98,158	4,479	34,297	760,224	75,500	37,206
183	SAN JUAN BAUTISTA TLACHICHILCO	1,486,976	8,100	82,390	3,953	28,149	814,436	49,464	24,247



GOBIERNO DEL ESTADO
DE OAXACA

184	SAN JUAN BAUTISTA TUXTEPEC	196,209,536	1,433,315	10,519,592	298,215	4,127,764	85,061,414	4,818,061	6,207,126
185	SAN JUAN CACAHUATEPEC	4,694,127	30,195	258,290	10,176	95,449	1,925,799	284,816	154,490
186	SAN JUAN CIENEGUILLA	1,138,740	5,669	64,369	3,340	21,265	672,756	17,711	9,410
187	SAN JUAN COATZOSPAM	1,804,632	9,760	98,751	4,745	33,502	598,102	66,100	30,288
188	SAN JUAN COLORADO	4,913,961	31,579	269,134	10,598	99,308	840,686	353,208	168,249
189	SAN JUAN COMALTEPEC	2,207,309	15,026	126,398	4,723	48,410	523,315	105,273	67,346
190	SAN JUAN COTZOCON	12,123,162	82,104	671,315	24,473	254,926	3,651,289	808,889	439,807
191	SAN JUAN CHICOMEZUCHIL	553,206	2,864	31,523	1,683	10,656	320,997	10,298	5,908
192	SAN JUAN CHILATECA	1,496,464	9,260	83,098	3,657	30,266	735,105	43,228	34,488
193	SAN JUAN DEL ESTADO	2,091,883	15,625	122,249	4,075	49,228	746,437	80,484	73,767
194	SAN JUAN DEL RIO	1,825,855	10,029	93,933	4,879	31,683	792,062	40,166	27,914
195	SAN JUAN DIUXI	1,890,421	10,127	101,875	5,454	34,452	978,557	38,556	23,872
196	SAN JUAN EVANGELISTA ANALCO	878,637	4,699	50,263	2,467	17,192	466,100	12,734	9,764
197	SAN JUAN GUELAVIA	3,676,855	25,064	204,094	7,500	77,838	1,574,371	106,167	100,519
198	SAN JUAN GUICHICOVI	17,225,738	123,716	959,470	30,781	375,574	10,072,028	1,044,862	647,022
199	SAN JUAN IHUALTEPEC	1,072,349	5,366	60,126	3,071	19,845	557,171	20,599	9,801
200	SAN JUAN JUQUILA MIXES	2,631,645	15,509	145,512	6,403	51,558	691,946	129,635	63,915
201	SAN JUAN JUQUILA VIJANOS	1,531,247	8,785	85,652	3,892	30,056	455,719	67,141	33,094
202	SAN JUAN LACHAO	3,061,330	18,944	167,787	6,756	60,681	1,486,865	162,524	85,317
203	SAN JUAN LACHIAGALLA	2,469,033	14,187	137,135	6,259	48,075	756,104	116,200	54,813
204	SAN JUAN LAJARCIA	853,345	4,368	46,525	2,298	15,349	504,764	19,376	10,172
205	SAN JUAN LALANA	9,510,831	60,531	524,288	20,838	190,103	4,714,893	601,927	295,134
206	SAN JUAN DE LOS CUES	1,663,603	10,169	92,941	4,176	33,695	1,192,577	80,360	43,829
207	SAN JUAN MAZATLAN	10,403,796	69,675	571,905	21,605	215,845	3,850,704	676,888	361,530
208	SAN JUAN MIXTEPEC (JUXTLAHUACA)	4,631,321	27,504	254,288	11,071	90,267	1,761,968	235,042	115,673
209	SAN JUAN MIXTEPEC (MIAHUATLAN)	1,368,205	6,892	76,523	3,946	25,332	777,679	23,874	12,208
210	SAN JUAN ÑUMI	3,919,931	23,398	214,376	9,246	76,208	742,570	194,280	99,894
211	SAN JUAN OZOLOTEPEC	2,182,454	12,340	118,569	5,348	40,957	804,980	98,332	45,504
212	SAN JUAN PETLAPA	2,291,524	13,082	127,899	5,866	44,763	652,231	107,174	49,017
213	SAN JUAN QUIAHUJE	2,971,386	17,079	155,411	6,460	53,388	1,070,844	148,895	71,540
214	SAN JUAN QUIOTEPEC	1,913,453	10,973	105,909	4,884	37,084	527,330	70,767	37,563
215	SAN JUAN SAYULTEPEC	1,006,218	5,807	53,771	2,535	18,746	605,258	23,963	18,299
216	SAN JUAN TABAA	1,500,580	7,967	82,889	3,983	27,935	859,000	41,608	21,877
217	SAN JUAN TAMAZOLA	2,818,387	16,743	154,743	6,988	55,039	1,003,414	109,239	60,079
218	SAN JUAN TEITA	1,214,188	6,969	69,787	3,183	24,665	650,616	18,319	17,149
219	SAN JUAN TEITIPAC	2,379,090	14,419	134,770	5,920	48,724	1,116,454	90,284	53,848
220	SAN JUAN TEPEUXILA	2,455,190	15,095	136,940	5,872	49,675	2,160,002	87,460	57,356
221	SAN JUAN TEPOSCOLULA	1,200,719	6,603	66,074	3,090	22,620	739,062	39,650	21,233



GOBIERNO DEL ESTADO
DE OAXACA

222	SAN JUAN YAAE	1,412,499	7,940	78,225	3,590	27,100	726,760	47,057	26,591
223	SAN JUAN YATZONA	1,068,366	6,066	61,063	2,795	21,434	866,829	13,928	14,651
224	SAN JUAN YUCUITA	769,527	4,030	43,181	2,140	14,550	506,616	17,266	9,830
225	SAN LORENZO	3,555,146	21,683	195,714	8,262	70,438	747,000	221,800	101,824
226	SAN LORENZO ALBARRADAS	2,326,863	16,729	132,615	4,302	52,087	1,506,526	89,667	76,205
227	SAN LORENZO CACAOTEPEC	11,014,606	91,199	625,730	16,147	265,451	4,378,726	438,635	485,712
228	SAN LORENZO CUAUNECUILTILA	1,379,910	6,983	78,420	4,011	26,130	671,400	29,194	13,497
229	SAN LORENZO TEXMELUCAN	4,511,795	30,314	254,009	9,558	96,376	1,504,709	317,078	156,370
230	SAN LORENZO VICTORIA	1,194,111	7,285	67,277	2,766	24,311	528,410	30,483	24,451
231	SAN LUCAS CAMOTLAN	2,343,531	15,141	132,958	5,433	49,599	660,463	108,379	64,150
232	SAN LUCAS OJITLAN	13,716,491	85,374	735,368	28,785	265,275	3,462,148	716,845	383,082
233	SAN LUCAS QUIAVINI	2,484,966	16,561	138,494	4,718	52,029	1,529,254	62,564	61,283
234	SAN LUCAS ZOQUIAPAM	4,295,053	26,045	235,153	9,981	84,285	821,114	276,460	121,002
235	SAN LUIS AMATLAN	2,959,610	17,241	163,596	7,154	57,594	3,599,195	127,910	65,601
236	SAN MARCIAL OZOLOTEPEC	1,785,969	9,490	97,202	4,982	32,742	975,267	59,423	26,509
237	SAN MARCOS ARTEAGA	1,769,314	11,416	102,535	4,298	38,406	772,049	44,687	40,801
238	SAN MARTIN DE LOS CANSECOS	1,337,601	6,974	75,425	3,768	25,402	911,096	27,178	15,524
239	SAN MARTIN HUAMELUPAM	1,190,856	7,495	66,786	2,879	24,568	616,304	32,940	26,824
240	SAN MARTIN ITUNYOSO	2,030,730	11,275	112,945	5,299	38,961	663,564	90,240	38,353
241	SAN MARTIN LACHILA	1,330,229	7,554	73,632	3,361	25,636	732,019	36,255	23,083
242	SAN MARTIN PERAS	6,602,973	41,194	360,964	14,626	131,105	962,914	495,359	205,364
243	SAN MARTIN TILCAJETE	2,365,309	15,819	134,393	5,449	51,088	1,162,942	56,384	59,095
244	SAN MARTIN TOXPALAN	2,230,713	13,570	122,949	5,209	44,202	611,227	126,258	63,204
245	SAN MARTIN ZACATEPEC	1,212,140	6,708	67,935	3,201	23,458	422,018	44,317	21,708
246	SAN MATEO CAJONOS	1,006,384	5,176	57,141	2,882	19,172	487,200	21,801	10,790
247	CAPULAMPAM DE MENDEZ	2,129,896	12,477	105,200	3,361	35,570	791,321	44,013	42,192
248	SAN MATEO DEL MAR	7,572,195	52,433	418,863	14,641	160,835	2,020,680	622,449	284,901
249	SAN MATEO YOLOXOCHITLAN	2,266,009	13,565	124,584	5,462	44,445	993,658	125,644	60,351
250	SAN MATEO ETLATONGO	2,003,080	10,521	99,163	4,358	31,866	869,817	35,592	26,003
251	SAN MATEO NEJAPAM	1,542,194	8,022	86,146	4,340	28,916	817,178	41,117	19,332
252	SAN MATEO PEÑASCO	1,732,979	9,732	96,464	4,483	33,464	598,152	74,708	34,495
253	SAN MATEO PIÑAS	2,192,128	11,904	122,800	5,894	42,020	850,949	75,600	35,541
254	SAN MATEO RIO HONDO	2,552,574	14,906	140,242	6,384	49,449	1,275,438	107,708	56,782
255	SAN MATEO SINDIHUI	1,806,806	9,951	97,559	4,487	33,203	563,347	72,125	34,005
256	SAN MATEO TLAPILTEPEC	911,965	4,623	50,153	2,530	16,532	483,359	7,184	6,719
257	SAN MELCHOR BETAZA	1,371,394	7,271	77,327	3,934	26,294	626,891	34,209	17,860
258	SAN MIGUEL ACHIUTLA	1,428,707	10,208	84,159	2,993	33,155	623,713	22,869	37,265
259	SAN MIGUEL AHUEHUETITLAN	2,233,139	12,555	121,921	5,545	42,069	1,457,417	88,148	42,691



GOBIERNO DEL ESTADO
DE OAXACA

260	SAN MIGUEL ALOAPAM	1,807,328	10,494	100,321	4,520	35,343	771,000	73,383	39,148
261	SAN MIGUEL AMATITLAN	4,176,655	26,747	230,906	9,167	85,221	3,459,095	267,634	133,402
262	SAN MIGUEL AMATLAN	1,092,080	6,924	62,872	2,770	23,351	502,965	30,678	25,150
263	SAN MIGUEL COATLAN	2,701,000	15,581	144,297	6,152	50,027	1,452,407	116,218	58,596
264	SAN MIGUEL CHICAHUA	1,905,080	10,721	105,372	4,814	36,497	1,053,311	74,611	36,855
265	SAN MIGUEL CHIMALAPA	4,318,027	28,469	242,700	9,325	91,169	726,067	240,461	135,391
266	SAN MIGUEL DEL PUERTO	5,121,833	32,309	275,967	10,552	100,324	6,867,988	285,049	153,807
267	SAN MIGUEL DEL RIO	754,762	3,682	42,825	2,276	14,052	434,558	7,507	4,518
268	SAN MIGUEL EJUTLA	1,276,932	7,523	71,694	3,170	25,494	634,116	33,397	23,903
269	SAN MIGUEL EL GRANDE	3,812,830	20,596	196,587	8,737	65,145	3,061,591	131,949	69,473
270	SAN MIGUEL HUAUTLA	1,787,963	12,465	105,572	4,371	41,300	827,958	40,310	45,415
271	SAN MIGUEL MIXTEPEC	2,061,167	11,732	112,698	5,142	39,151	582,994	97,439	44,469
272	SAN MIGUEL PANIXTLAHUACA	3,887,545	26,340	211,998	7,923	82,509	1,341,661	215,154	134,869
273	SAN MIGUEL PERAS	2,463,443	14,646	135,583	5,809	48,155	2,197,027	121,135	59,386
274	SAN MIGUEL PIEDRAS	1,464,191	7,821	82,497	4,471	28,254	713,055	45,512	21,213
275	SAN MIGUEL QUETZALTEPEC	4,015,580	25,817	221,365	8,883	81,875	783,562	285,886	136,533
276	SAN MIGUEL SANTA FLOR	1,536,504	7,965	86,298	4,262	28,940	935,347	25,231	15,252
277	VILLA SOLA DE VEGA	8,800,989	54,230	474,576	19,507	170,803	3,983,315	452,760	236,172
278	SAN MIGUEL SOYALTEPEC	20,122,707	137,097	1,098,215	40,123	417,630	9,997,626	1,407,157	743,196
279	SAN MIGUEL SUCHIXTEPEC	2,119,159	12,130	115,424	5,179	40,147	1,098,961	90,135	45,996
280	VILLA TALEA DE CASTRO	2,275,194	13,654	125,311	5,363	44,729	2,490,246	72,338	49,352
281	SAN MIGUEL TECOMATLAN	892,922	4,647	47,199	2,112	15,452	422,217	8,381	8,578
282	SAN MIGUEL TENANGO	1,086,706	5,590	60,427	2,982	20,113	416,707	24,825	12,559
283	SAN MIGUEL TEQUIXTEPEC	1,490,725	10,062	87,848	3,549	33,735	778,175	31,964	35,990
284	SAN MIGUEL TILQUIAPAM	4,146,106	23,022	236,133	11,174	82,036	2,088,406	122,027	63,839
285	SAN MIGUEL TACAMAMA	2,420,561	14,902	132,883	5,373	47,950	1,280,817	124,296	66,477
286	SAN MIGUEL TACOTEPEC	3,282,128	22,385	188,579	7,239	72,417	1,422,504	108,186	90,768
287	SAN MIGUEL TULANCINGO	1,008,458	6,511	60,110	2,816	22,748	409,198	9,658	18,311
288	SAN MIGUEL YOTAO	1,127,926	6,252	64,798	3,057	22,541	753,698	20,433	14,888
289	SAN NICOLAS	1,352,137	7,163	76,088	3,740	25,796	664,467	37,608	19,087
290	SAN NICOLAS HIDALGO	1,105,238	6,107	61,055	2,786	20,945	549,383	31,579	18,436
291	SAN PABLO COATLAN	2,677,260	16,043	147,685	6,357	52,707	687,218	141,362	71,197
292	SAN PABLO CUATRO VENADOS	1,510,455	8,523	85,515	3,965	29,869	706,295	49,661	26,765
293	SAN PABLO ETLA	12,845,747	103,490	713,887	18,634	297,705	5,155,595	429,997	484,506
294	SAN PABLO HUITZO	4,278,145	31,169	238,193	7,252	93,863	2,268,719	199,714	162,258
295	SAN PABLO HUIXTEPEC	7,431,070	48,145	390,403	15,291	143,607	3,964,752	275,593	211,197
296	SAN PABLO MACUILTIANGUIS	1,119,341	6,190	62,524	2,997	21,572	621,488	29,557	17,601
297	SAN PABLO TIJALTEPEC	1,858,923	11,207	104,640	4,656	37,696	910,907	90,054	45,608



GOBIERNO DEL ESTADO
DE OAXACA

298	SAN PABLO VILLA DE MITLA	8,711,909	63,367	482,646	16,008	190,443	4,412,542	398,743	313,810
299	SAN PABLO YAGANIZA	1,322,847	6,962	74,498	3,771	25,219	585,936	34,790	17,798
300	SAN PEDRO AMUZGOS	3,539,594	22,244	190,332	7,666	69,174	1,151,597	226,255	113,010
301	SAN PEDRO APOSTOL	3,216,666	19,846	181,034	7,715	65,896	1,636,320	49,255	58,649
302	SAN PEDRO ATOYAC	3,178,929	18,371	167,750	6,846	57,895	788,012	162,960	76,712
303	SAN PEDRO CAJONOS	1,096,427	5,973	60,639	2,928	20,712	409,658	35,736	18,489
304	SAN PEDRO COXCALTEPEC CANTAROS	1,157,146	6,558	66,184	3,065	23,229	567,774	27,185	17,620
305	SAN PEDRO COMITANCILLO	2,772,520	18,454	149,031	5,001	55,596	1,515,001	122,178	89,134
306	SAN PEDRO EL ALTO	2,642,338	15,157	144,801	6,514	50,513	1,371,380	129,824	59,375
307	SAN PEDRO HUAMELULA	5,026,667	32,262	275,606	10,899	101,673	773,822	327,148	169,613
308	SAN PEDRO HUILOTEPEC	2,578,664	15,655	134,855	5,057	47,598	1,902,467	105,491	64,320
309	SAN PEDRO IXCATLAN	6,520,938	42,192	361,098	14,446	134,115	2,736,415	444,244	210,384
310	SAN PEDRO IXTLAHUACA	4,110,236	28,549	221,279	7,355	84,664	1,892,910	290,244	161,320
311	SAN PEDRO JALTEPETONGO	1,300,401	7,099	73,190	3,450	25,120	673,708	19,458	15,437
312	SAN PEDRO JICAYAN	6,072,715	39,805	333,558	12,741	124,385	1,063,793	450,367	214,235
313	SAN PEDRO JOCOTIPAC	1,328,708	6,760	75,295	3,853	25,136	632,410	26,951	13,347
314	SAN PEDRO JUCHATENGO	1,820,055	11,132	97,017	4,439	34,861	895,755	49,411	39,456
315	SAN PEDRO MARTIR	1,814,480	10,226	100,364	4,606	34,798	1,499,950	64,971	32,620
316	SAN PEDRO MARTIR QUIECHAPA	1,377,337	7,078	77,551	4,849	26,309	791,642	22,419	12,950
317	SAN PEDRO MARTIR YUCUXACO	1,689,501	10,250	94,449	4,154	34,075	866,280	40,816	33,281
318	SAN PEDRO MIXTEPEC (JUQUILA)	48,653,318	403,853	2,689,341	72,643	1,146,566	13,798,252	1,440,915	1,628,662
319	SAN PEDRO MIXTEPEC (MIAHUATLAN)	894,476	5,047	49,822	2,330	17,334	297,564	36,800	18,056
320	SAN PEDRO MOLINOS	820,213	4,323	46,075	2,275	15,568	322,536	22,419	11,194
321	SAN PEDRO NOPALA	1,152,918	6,198	63,770	3,130	21,653	523,344	24,429	15,091
322	SAN PEDRO OCOPETATILLO	1,365,580	6,889	77,225	3,970	25,673	673,032	28,846	13,227
323	SAN PEDRO OCOTEPEC	1,868,555	10,485	101,239	4,461	34,766	539,249	70,794	36,879
324	SAN PEDRO POCHUTLA	28,637,189	215,459	1,534,306	45,371	614,672	9,613,978	1,570,937	1,151,340
325	SAN PEDRO QUIATONI	6,256,213	40,698	336,678	12,338	124,352	2,343,820	382,119	203,409
326	SAN PEDRO SOCHIAPAM	3,982,236	25,349	218,641	8,684	80,313	2,252,723	187,163	108,589
327	SAN PEDRO TAPANATEPEC	15,959,414	88,976	838,106	37,377	284,344	7,740,587	489,427	292,100
328	SAN PEDRO TAVICHE	1,248,817	6,860	70,257	3,341	24,211	492,768	44,648	21,053
329	SAN PEDRO TEOZACOALCO	1,414,999	7,604	78,432	3,798	26,632	599,652	43,111	21,435
330	SAN PEDRO TEUTILA	2,713,044	16,355	149,865	6,423	53,666	670,152	144,360	72,327
331	SAN PEDRO TIDAA	2,210,381	16,172	126,435	3,798	50,061	852,114	29,882	60,087
332	SAN PEDRO TOPILTEPEC	834,635	5,498	49,336	1,962	18,705	306,014	11,137	17,230
333	SAN PEDRO TOTOLAPA	2,678,749	20,706	153,433	5,348	63,024	577,915	80,727	94,672
334	VILLA DE TUTUTEPEC DE MELCHOR OCAMPO	22,836,281	155,433	1,237,663	42,742	468,926	7,926,602	1,509,546	855,402
335	SAN PEDRO YANERI	1,393,329	7,432	79,079	3,867	26,954	606,290	30,250	17,694



GOBIERNO DEL ESTADO
DE OAXACA

336	SAN PEDRO YOLOX	2,780,167	18,489	156,467	6,021	59,080	1,219,980	59,392	65,353
337	SAN PEDRO Y SAN PABLO AYUTLA	3,991,854	24,526	211,625	8,162	75,543	1,222,129	178,893	100,671
338	VILLA DE ETLA	6,648,748	49,039	362,284	9,869	143,066	3,991,220	306,860	257,964
339	SAN PEDRO Y SAN PABLO TEPOSCOLULA	4,439,613	25,419	188,571	8,779	61,479	1,887,948	123,733	88,438
340	SAN PEDRO Y SAN PABLO TEQUIXTEPEC	1,604,365	9,001	89,475	4,219	31,063	992,101	55,240	29,826
341	SAN PEDRO YUCUNAMA	979,491	5,050	52,903	3,214	17,698	452,313	7,233	7,725
342	SAN RAYMUNDO JALPAN	4,876,873	28,402	228,254	6,059	75,183	1,673,977	94,940	97,047
343	SAN SEBASTIAN ABASOLO	2,038,187	12,830	113,796	4,733	41,758	988,652	62,016	47,883
344	SAN SEBASTIAN COATLAN	2,305,538	13,641	124,230	5,460	43,840	1,312,279	86,598	52,144
345	SAN SEBASTIAN IXCAPA	2,678,219	16,185	146,203	6,054	52,213	649,411	134,672	71,375
346	SAN SEBASTIAN NICANANDUTA	1,907,001	11,462	100,325	3,973	35,338	571,114	49,417	38,788
347	SAN SEBASTIAN RIO HONDO	2,468,116	15,390	137,760	5,686	50,280	931,732	118,188	67,544
348	SAN SEBASTIAN TECOMAXTLAHUACA	5,539,992	32,439	298,049	12,586	104,327	3,115,557	286,748	139,393
349	SAN SEBASTIAN TEITIPAC	1,614,046	9,323	90,004	4,052	31,643	522,783	66,162	34,670
350	SAN SEBASTIAN TUTLA	14,622,900	110,318	807,046	25,969	325,075	5,777,591	469,474	536,042
351	SAN SIMON ALMOLONGAS	2,114,808	12,885	118,706	5,022	42,872	1,243,400	96,001	52,986
352	SAN SIMON ZAHUATLAN	2,416,558	14,170	132,790	5,888	46,872	712,298	136,246	59,150
353	SANTA ANA	1,841,277	10,924	101,790	4,463	36,193	1,528,373	68,759	41,438
354	SANTA ANA ATEIXTLAHUACA	1,115,332	5,639	63,415	3,239	21,133	1,082,624	19,367	9,724
355	SANTA ANA CUAUHTEMOC	1,098,886	5,633	62,191	3,143	20,821	545,760	26,110	12,172
356	SANTA ANA DEL VALLE	2,244,373	11,886	119,794	5,683	39,859	905,235	65,824	34,803
357	SANTA ANA TAVELA	1,595,404	9,154	87,236	4,168	30,518	698,196	24,050	23,905
358	SANTA ANA TLAPACOYAN	2,517,364	15,329	139,739	5,909	50,347	1,108,140	62,911	51,352
359	SANTA ANA YARENI	2,008,779	15,331	118,307	3,696	48,153	704,573	31,210	59,993
360	SANTA ANA ZEGACHE	3,020,878	17,765	166,087	7,409	58,735	1,681,597	126,811	68,843
361	SANTA CATALINA QUIERI	1,378,237	7,082	77,688	3,966	26,015	779,358	29,532	15,059
362	SANTA CATALINA CUIXTLA	1,889,872	11,946	104,485	4,148	38,280	804,514	47,121	42,050
363	SANTA CATALINA IXTEPEJI	2,017,347	11,692	110,779	5,103	38,926	776,325	81,328	44,971
364	SANTA CATALINA JUQUILA	9,428,854	61,701	506,195	17,779	187,221	4,992,689	528,006	307,689
365	SANTA CATALINA LACHATAO	1,201,768	6,455	64,211	3,174	21,575	459,830	34,105	18,905
366	SANTA CATALINA LOXICHA	3,921,878	24,473	206,005	9,355	74,619	2,665,296	138,062	94,356
367	SANTA CATALINA MECOACAN	2,875,222	17,382	158,460	6,736	56,781	1,077,988	159,238	76,955
368	SANTA CATALINA MINAS	3,531,270	19,020	198,278	9,322	67,548	2,029,345	62,567	43,824
369	SANTA CATALINA QUIANE	1,701,874	12,055	98,848	3,524	38,696	1,003,621	60,324	53,114
370	SANTA CATALINA TAYATA	1,308,857	7,430	68,815	2,926	23,534	668,939	20,736	20,144
371	SANTA CATALINA TICUA	1,546,424	8,568	84,941	3,978	29,168	774,723	35,048	23,157
372	SANTA CATALINA YOSONOTU	1,772,346	9,513	98,613	4,784	33,500	789,716	56,912	26,850
373	SANTA CATALINA ZAPOQUILA	911,279	4,479	51,770	2,712	17,039	445,039	12,401	6,374



GOBIERNO DEL ESTADO
DE OAXACA

374	SANTA CRUZ ACATEPEC	1,361,897	7,585	76,308	3,576	26,414	499,666	59,911	25,836
375	SANTA CRUZ AMILPAS	8,047,212	59,859	428,098	11,966	169,695	3,672,652	354,413	316,772
376	SANTA CRUZ DE BRAVO	787,223	4,051	44,253	2,234	14,809	402,692	12,140	7,506
377	SANTA CRUZ ITUNDUJIA	6,536,266	43,949	363,114	13,304	137,412	2,991,611	410,610	224,351
378	SANTA CRUZ MIXTEPEC	2,262,766	13,699	123,503	5,245	44,194	1,600,187	113,631	60,270
379	SANTA CRUZ NUNDACO	2,181,245	13,740	122,602	5,004	45,032	792,147	104,937	58,550
380	SANTA CRUZ PAPANUTLA	1,633,103	10,675	93,203	3,645	34,966	619,578	70,803	46,258
381	SANTA CRUZ TACACHE DE MINA	2,104,799	14,344	117,441	4,147	44,748	1,778,614	83,061	64,669
382	SANTA CRUZ TACAHA	1,417,732	7,991	79,937	3,660	27,856	700,871	40,561	23,374
383	SANTA CRUZ TAYATA	986,039	5,268	54,259	3,276	18,594	477,419	19,784	12,030
384	SANTA CRUZ XITLA	2,900,216	18,200	161,428	6,601	59,057	1,110,942	172,861	85,039
385	SANTA CRUZ XOXOCOTLAN	77,025,421	613,626	4,173,481	115,448	1,729,121	18,866,456	2,649,932	3,093,957
386	SANTA CRUZ ZENZONTEPEC	14,176,971	87,887	723,384	27,197	257,082	3,253,125	709,525	382,642
387	SANTA GERTRUDIS	2,210,568	13,724	119,320	4,825	43,101	1,084,326	94,059	58,413
388	SANTA INES DEL MONTE	2,072,252	11,659	115,000	5,293	39,895	2,157,486	84,318	40,781
389	SANTA INES YATZECHÉ	1,687,546	8,798	96,352	4,856	32,591	897,170	34,532	18,232
390	SANTA LUCIA DEL CAMINO	35,164,554	303,202	2,097,640	58,505	913,848	9,075,251	1,313,198	1,617,588
391	SANTA LUCIA MIAHUATLAN	2,505,521	14,574	138,869	6,209	48,923	973,606	131,829	57,529
392	SANTA LUCIA MONTE VERDE	4,210,658	25,212	228,884	9,979	81,441	1,370,572	244,409	110,148
393	SANTA LUCIA OCOTLAN	2,719,341	16,700	149,159	6,128	53,780	1,114,956	132,052	72,103
394	SANTA MARIA ALOTEPEC	1,798,801	10,782	99,471	4,433	35,590	467,563	90,804	46,987
395	SANTA MARIA APAZCO	1,873,050	10,148	104,908	5,079	35,873	698,501	63,656	29,647
396	SANTA MARIA LA ASUNCION	2,506,745	14,574	139,763	6,311	49,329	754,510	127,313	56,215
397	HEROICA CIUDAD DE TLAXIACO	27,438,397	181,614	1,416,711	53,060	525,522	12,300,822	1,239,287	863,237
398	AYOQUEZCO DE ALDAMA	4,712,959	35,888	268,127	7,769	108,495	1,822,713	149,280	161,921
399	SANTA MARIA ATZOMPA	20,936,084	170,513	1,157,520	25,477	484,267	8,395,360	978,439	943,581
400	SANTA MARIA CAMOTLAN	2,050,115	11,238	103,395	4,231	34,163	752,292	51,256	33,967
401	SANTA MARIA COLOTEPEC	18,336,120	151,356	1,001,228	26,328	424,347	7,604,414	747,973	789,488
402	SANTA MARIA CORTIJO	1,177,590	6,338	66,219	3,206	22,594	488,054	35,494	18,180
403	SANTA MARIA COYOTEPEC	2,784,581	20,868	153,398	4,482	61,353	1,243,873	88,818	97,106
404	SANTA MARIA CHACHOAPAM	1,472,812	10,077	83,944	3,033	32,189	745,477	22,417	35,417
405	SANTA MARIA CHILAPA DE DIAZ	2,497,443	18,116	137,816	4,803	54,365	927,588	68,320	76,872
406	SANTA MARIA CHILCHOTLA	11,912,319	73,875	648,372	26,686	234,675	3,039,519	850,013	352,202
407	SANTA MARIA CHIMALAPA	4,878,851	29,824	260,620	10,577	95,221	864,907	352,433	151,582
408	SANTA MARIA DEL ROSARIO	994,960	5,574	55,352	2,541	19,168	647,197	15,340	13,740
409	SANTA MARIA DEL TULE	10,044,525	89,261	586,984	12,798	259,064	2,635,482	235,158	443,881
410	SANTA MARIA ECATEPEC	2,467,440	14,363	136,950	6,770	48,542	753,233	107,585	56,617
411	SANTA MARIA GUELACE	1,098,885	5,760	61,878	3,048	20,880	625,581	24,816	14,058



GOBIERNO DEL ESTADO
DE OAXACA

412	SANTA MARIA GUIENAGATI	3,566,773	22,220	183,834	6,131	65,374	1,744,170	118,091	84,560
413	SANTA MARIA HUATULCO	131,338,862	1,141,157	7,342,117	187,360	3,253,817	32,139,955	1,342,553	3,554,389
414	SANTA MARIA HUAZOLITLAN	6,340,430	41,775	343,049	12,919	127,906	3,159,246	383,451	213,577
415	SANTA MARIA IPALAPA	3,801,543	29,593	223,099	6,628	91,689	1,050,897	166,073	146,524
416	SANTA MARIA IXCATLAN	1,130,984	5,621	63,942	3,313	21,103	682,129	16,888	8,782
417	SANTA MARIA JACATEPEC	6,459,194	43,296	356,324	13,637	134,685	7,338,217	311,419	203,558
418	SANTA MARIA JALAPA DEL MARQUES	6,302,251	44,790	345,919	16,579	136,532	2,516,547	403,291	250,788
419	SANTA MARIA JALTIANGUIS	1,090,879	5,899	61,210	3,038	20,952	628,975	15,187	12,784
420	SANTA MARIA LACHIXIO	1,761,989	9,634	94,500	4,574	32,064	574,601	65,417	31,510
421	SANTA MARIA MIXTEQUILLA	5,150,764	30,393	280,998	13,270	99,676	2,732,718	139,850	102,161
422	SANTA MARIA NATIVITAS	1,307,148	7,280	69,868	3,001	23,763	583,310	19,108	18,037
423	SANTA MARIA NDUAYACO	975,609	5,100	55,497	2,750	18,756	400,934	15,514	10,024
424	SANTA MARIA OZOLOTEPEC	2,847,833	16,423	156,827	7,009	54,912	2,347,253	137,166	65,095
425	SANTA MARIA PAPALO	2,489,508	16,439	138,095	5,124	51,735	1,036,582	70,009	62,986
426	SANTA MARIA PEÑOLES	4,964,250	30,821	272,308	11,029	98,708	887,662	314,411	147,743
427	SANTA MARIA PETAPA	7,582,167	51,736	410,497	14,977	156,048	3,107,817	561,517	294,799
428	SANTA MARIA QUIEGOLANI	1,712,187	9,523	96,158	4,512	33,302	658,848	68,831	32,187
429	SANTA MARIA SOLA	1,549,880	8,356	86,900	4,282	29,687	614,184	52,659	24,551
430	SANTA MARIA TATALTEPEC	911,889	4,625	51,655	2,591	17,186	555,198	13,062	7,577
431	SANTA MARIA TECOMAVACA	1,324,073	7,721	73,105	3,214	25,746	739,467	55,739	29,944
432	SANTA MARIA TEMAXCALAPA	1,359,659	7,186	75,998	3,828	25,717	674,564	26,930	17,039
433	SANTA MARIA TEMAXCALTEPEC	2,741,240	21,111	163,294	5,022	66,819	577,565	98,566	94,358
434	SANTA MARIA TEOPOXCO	3,079,349	17,724	161,321	6,931	55,576	809,422	149,343	72,188
435	SANTA MARIA TEPANTLALI	2,576,249	16,345	142,339	5,638	52,243	918,165	130,674	70,846
436	SANTA MARIA TEXCATITLAN	1,227,010	6,435	68,797	3,408	23,192	523,402	36,383	16,400
437	SANTA MARIA TLAHUITOLTEPEC	9,537,434	59,553	474,870	14,139	167,095	865,711	306,986	235,776
438	SANTA MARIA TLALIXTAC	1,709,477	9,350	95,970	5,337	33,271	631,670	58,860	27,795
439	SANTA MARIA TONAMECA	13,853,570	95,973	749,848	24,412	286,447	27,276,538	890,767	509,212
440	SANTA MARIA TOTOLAPILLA	1,346,422	7,055	73,711	3,752	24,684	950,027	27,915	16,234
441	SANTA MARIA XADANI	4,516,127	32,552	251,906	9,718	99,485	3,292,939	288,670	178,767
442	SANTA MARIA YALINA	736,635	3,722	41,597	2,145	13,830	421,293	8,065	5,793
443	SANTA MARIA YAVESIA	820,405	4,390	44,241	2,022	14,816	412,705	14,470	10,606
444	SANTA MARIA YOLOTEPEC	948,803	4,693	53,098	2,790	17,438	465,647	13,424	7,291
445	SANTA MARIA YOSOYUA	1,601,436	8,617	89,105	4,281	30,292	620,870	52,009	25,376
446	SANTA MARIA YUCUHITI	3,970,247	25,625	217,626	9,199	80,765	1,532,565	218,672	118,767
447	SANTA MARIA ZACATEPEC	8,728,923	62,292	488,760	16,437	191,020	6,375,915	555,093	336,063
448	SANTA MARIA ZANIZA	1,665,177	9,542	91,519	4,046	31,907	511,670	83,159	37,290
449	SANTA MARIA ZOQUITLAN	2,439,991	15,991	138,192	5,762	51,979	1,527,843	96,732	67,352



GOBIERNO DEL ESTADO
DE OAXACA

450	SANTIAGO AMOLTEPEC	7,449,596	50,482	415,739	15,134	158,098	1,021,812	490,035	253,777
451	SANTIAGO APOALA	1,456,224	7,814	82,634	4,013	28,234	742,069	34,061	18,212
452	SANTIAGO APOSTOL	3,613,244	21,406	194,805	8,451	68,751	1,705,045	146,499	80,230
453	SANTIAGO ASTATA	2,489,013	18,127	142,042	4,688	56,254	409,154	117,708	90,155
454	SANTIAGO ATITLAN	2,292,796	14,563	129,049	5,308	47,646	557,851	103,190	61,143
455	SANTIAGO AYUQUILILLA	2,215,807	13,401	120,707	5,210	43,183	1,107,045	91,348	52,300
456	SANTIAGO CACALOXTEPEC	1,494,058	8,940	82,581	3,595	29,478	2,309,775	48,423	31,614
457	SANTIAGO CAMOTLAN	2,707,798	17,389	153,875	6,805	57,445	681,005	107,128	69,982
458	SANTIAGO COMALTEPEC	1,807,025	9,337	90,779	3,895	29,012	763,103	30,939	21,701
459	SANTIAGO CHAZUMBA	3,538,177	22,809	193,374	7,540	71,426	1,687,467	136,848	97,440
460	SANTIAGO CHOAPAM	3,420,569	20,009	187,995	8,361	66,288	809,597	175,753	83,254
461	SANTIAGO DEL RIO	1,227,422	7,035	68,396	3,003	23,930	645,461	19,016	17,651
462	SANTIAGO HUAJOLOTITLAN	3,339,596	20,656	179,183	7,539	64,620	1,579,289	127,392	84,899
463	SANTIAGO HUAUCLILLA	1,017,081	5,681	57,843	2,750	20,149	476,507	17,814	13,844
464	SANTIAGO IHUITLAN PLUMAS	1,002,855	6,040	58,662	2,615	21,296	446,646	11,914	15,493
465	SANTIAGO IXCUINTEPEC	1,386,136	7,829	77,624	3,610	27,048	535,370	54,115	27,402
466	SANTIAGO IXTAYUTLA	6,842,491	44,721	376,676	14,313	140,258	992,438	531,508	232,385
467	SANTIAGO JAMILTEPEC	10,158,715	67,894	550,328	19,459	206,448	19,786,389	617,214	358,770
468	SANTIAGO JOCOTEPEC	7,774,002	51,297	430,386	16,367	161,291	3,023,735	494,591	261,616
469	SANTIAGO JUXTLAHUACA	19,799,336	127,670	1,068,384	39,462	392,898	5,795,385	1,262,313	651,394
470	SANTIAGO LACHIGUIRI	3,421,858	23,782	194,578	6,870	75,160	639,000	163,821	112,671
471	SANTIAGO LALOPA	1,143,190	6,043	65,791	3,322	22,460	628,426	15,724	11,677
472	SANTIAGO LAOLLAGA	4,756,274	25,605	271,001	13,357	92,944	2,423,619	103,633	63,874
473	SANTIAGO LAXOPA	1,422,470	7,905	79,404	3,761	27,448	686,515	39,499	24,104
474	SANTIAGO LLANO GRANDE	2,093,981	12,477	115,509	5,010	41,123	855,853	106,505	54,818
475	SANTIAGO MATATLAN	7,498,582	47,653	411,767	16,305	151,110	4,863,797	332,156	203,990
476	SANTIAGO MILTEPEC	868,819	4,793	50,200	2,468	17,487	454,829	12,413	10,599
477	SANTIAGO MINAS	1,604,859	8,619	88,823	4,249	30,122	782,061	49,517	24,847
478	SANTIAGO NACALTEPEC	1,621,341	9,023	90,161	4,222	31,140	458,882	58,890	30,379
479	SANTIAGO NEJAPILLA	703,288	3,398	39,927	2,235	13,092	395,798	6,483	3,669
480	SANTIAGO NUNDICHE	1,596,914	9,817	90,733	3,773	32,987	675,679	30,504	29,797
481	SANTIAGO NUYOO	2,039,028	13,056	114,023	4,446	42,129	697,754	67,884	48,878
482	SANTIAGO PINOTEPA NACIONAL	43,105,684	281,194	2,236,355	70,514	817,265	12,664,453	1,720,030	1,236,966
483	SANTIAGO SUCHILQUITONGO	5,887,471	42,088	322,864	10,413	125,831	2,927,337	315,118	223,668
484	SANTIAGO TAMAZOLA	3,442,719	21,206	183,101	7,245	65,574	1,627,468	142,635	87,841
485	SANTIAGO TAPEXTLA	2,287,986	13,329	126,792	5,655	44,699	933,348	116,783	53,921
486	VILLA TEJUPAM DE LA UNION	2,062,146	12,945	112,663	4,309	40,958	2,649,373	78,997	52,809
487	SANTIAGO TENANGO	2,848,625	18,154	129,105	5,357	45,993	1,050,315	63,850	65,738



GOBIERNO DEL ESTADO
DE OAXACA

488	SANTIAGO TEPETLAPA	786,591	3,868	44,278	2,354	14,550	484,371	3,607	3,874
489	SANTIAGO TETEPEC	3,343,512	19,634	182,229	7,873	64,161	835,504	169,035	83,537
490	SANTIAGO TEXCALCINGO	2,113,841	12,577	116,853	5,094	41,592	911,741	108,330	53,214
491	SANTIAGO TEXTITLAN	3,498,510	27,530	204,234	6,306	84,536	683,494	146,413	135,695
492	SANTIAGO TILANTONGO	3,135,269	17,874	173,287	8,287	60,584	1,308,686	104,914	58,121
493	SANTIAGO TILLO	995,962	6,633	57,790	2,310	21,974	447,395	16,187	22,335
494	SANTIAGO TLAZOYALTEPEC	3,134,595	18,448	172,647	7,759	61,130	1,196,086	172,415	77,845
495	SANTIAGO XANICA	2,313,808	13,418	129,293	5,809	45,588	697,214	114,796	52,539
496	SANTIAGO XIACUI	1,467,969	8,835	80,962	3,460	28,954	999,365	51,186	34,302
497	SANTIAGO YAITEPEC	2,887,784	17,511	160,249	6,888	57,642	1,296,600	162,538	76,363
498	SANTIAGO YAVEO	4,534,294	28,092	253,177	11,292	92,421	1,815,309	250,280	124,540
499	SANTIAGO YOLOMECATL	2,236,827	15,532	121,406	4,643	46,742	936,666	61,902	65,129
500	SANTIAGO YOSONDUA	5,092,300	33,871	286,397	10,866	108,078	1,770,336	277,178	164,655
501	SANTIAGO YUCUYACHI	1,162,357	6,447	65,940	3,117	22,869	522,247	30,432	18,361
502	SANTIAGO ZACATEPEC	3,344,979	19,815	179,555	8,209	63,459	744,631	199,178	86,860
503	SANTIAGO ZOOCHILA	1,999,873	13,438	109,246	3,768	41,131	672,866	12,032	42,158
504	NUEVO ZOQUIAPAM	1,997,661	12,338	107,825	4,282	38,797	936,763	54,605	43,898
505	SANTO DOMINGO INGENIO	9,081,872	92,272	576,967	8,266	273,019	1,493,043	235,858	487,629
506	SANTO DOMINGO ALBARRADAS	1,041,746	5,510	58,958	2,921	20,011	467,282	24,886	13,488
507	SANTO DOMINGO ARMENTA	2,244,390	13,431	124,120	5,359	44,303	1,165,638	119,767	58,717
508	SANTO DOMINGO CHIHUITAN	1,285,298	7,823	69,321	2,731	24,731	506,952	44,739	30,973
509	SANTO DOMINGO DE MORELOS	5,777,774	37,349	311,311	11,922	114,792	1,556,012	398,803	191,983
510	SANTO DOMINGO IXCATLAN	1,184,342	5,979	66,650	3,408	22,123	425,395	22,171	11,309
511	SANTO DOMINGO NUXAA	2,555,222	16,211	142,857	5,723	52,577	1,614,975	110,236	67,179
512	SANTO DOMINGO OZOLOTEPEC	1,214,331	6,283	68,517	3,438	23,007	535,210	30,042	14,560
513	SANTO DOMINGO PETAPA	5,630,544	41,466	323,528	10,544	128,959	966,245	298,346	213,774
514	SANTO DOMINGO ROAYAGA	1,409,688	7,488	80,022	3,941	27,238	894,399	37,895	18,499
515	SANTO DOMINGO TEHUANTEPEC	55,740,093	451,859	3,209,661	83,351	1,344,928	18,870,521	1,972,794	2,235,862
516	SANTO DOMINGO TEOJOMULCO	4,080,936	30,421	234,421	7,264	93,938	1,195,804	176,068	144,954
517	SANTO DOMINGO TEPUXTEPEC	3,031,027	18,043	162,178	7,619	57,511	690,698	183,216	80,381
518	SANTO DOMINGO TLATAYAPAM	743,572	4,035	42,061	1,932	14,399	424,711	4,146	7,081
519	SANTO DOMINGO TOMALTEPEC	2,158,307	13,523	118,798	4,994	43,394	1,166,866	93,860	58,641
520	SANTO DOMINGO TONALA	5,211,323	32,766	281,744	11,677	102,658	2,725,305	224,593	141,164
521	SANTO DOMINGO TONALTEPEC	914,603	4,540	51,963	2,659	17,169	487,932	8,250	5,694
522	SANTO DOMINGO XAGACIA	1,198,758	6,396	66,997	3,277	22,737	492,936	35,614	17,574
523	SANTO DOMINGO YANHUITLAN	2,236,877	12,746	113,711	6,015	39,071	838,899	46,939	38,045
524	SANTO DOMINGO YODOHINO	872,338	4,443	48,009	2,323	15,828	518,219	9,762	7,521
525	SANTO DOMINGO ZANATEPEC	8,919,705	55,138	408,358	18,497	143,377	3,281,841	386,717	240,840



GOBIERNO DEL ESTADO
DE OAXACA

526	SANTOS REYES NOPALA	8,482,520	57,872	467,186	16,646	177,867	3,494,722	599,552	320,626
527	SANTOS REYES PAPALO	2,264,976	13,072	123,513	5,840	43,275	1,529,481	90,561	47,643
528	SANTOS REYES TEPEJILLO	1,458,908	8,758	81,628	3,751	29,350	616,013	34,811	27,092
529	SANTOS REYES YUCUNA	1,490,516	8,096	84,022	4,033	28,816	577,486	54,240	23,796
530	SANTO TOMAS JALIEZA	3,157,660	20,837	172,026	6,854	64,423	1,353,861	121,874	88,464
531	SANTO TOMAS MAZALTEPEC	1,971,387	12,891	111,977	4,335	41,956	581,491	80,998	56,556
532	SANTO TOMAS OCOTEPEC	2,723,093	17,235	151,948	6,133	55,845	1,604,811	131,305	74,500
533	SANTO TOMAS TAMAZULAPAM	2,099,000	12,201	113,939	4,943	39,860	1,200,348	69,963	42,904
534	SAN VICENTE COATLAN	2,921,493	19,177	160,549	6,197	59,950	857,439	143,475	85,814
535	SAN VICENTE LACHIXIO	2,677,343	15,916	143,987	5,746	50,684	662,906	105,728	60,316
536	SAN VICENTE NUÑU	967,026	5,351	55,834	2,971	19,565	544,299	13,144	11,564
537	SILACAYOAPAM	5,605,010	32,888	298,922	12,846	104,597	2,773,458	213,560	125,216
538	SITIO DE XITLAPEHUA	1,179,372	6,179	66,942	3,320	22,638	794,828	22,283	13,183
539	SOLEDAD ETLA	3,126,990	22,599	175,139	5,608	68,847	1,783,416	164,158	120,632
540	VILLA DE TAMAZULAPAM DEL PROGRESO	6,387,517	48,499	354,836	11,944	143,762	2,725,146	226,461	233,760
541	TANETZE DE ZARAGOZA	1,547,148	8,717	84,619	3,807	29,218	706,989	52,831	29,571
542	TANICHE	1,265,925	6,871	71,571	3,401	24,534	783,707	27,954	17,125
543	TATALTEPEC DE VALDEZ	3,367,911	21,504	187,164	7,954	69,238	1,626,897	209,582	104,606
544	TEOCOCUILCO DE MARCOS PEREZ	1,428,953	8,367	78,156	3,341	27,482	660,692	33,185	25,875
545	TEOTITLAN DE FLORES MAGON	10,029,332	64,353	567,550	21,868	210,298	5,487,024	290,324	248,199
546	TEOTITLAN DEL VALLE	3,884,146	26,767	218,122	9,434	84,421	1,690,446	193,233	127,527
547	TEOTONGO	1,544,164	9,580	86,432	3,449	31,428	778,533	29,290	30,650
548	TEPELMEME VILLA DE MORELOS	2,729,081	17,922	146,692	6,922	55,084	1,380,403	54,697	62,426
549	TEOZOATLAN DE SEGURA Y LUNA	8,377,694	51,492	451,796	17,573	161,970	4,068,339	366,829	217,615
550	SAN JERONIMO TLACOCCHAHUAYA	5,216,929	35,010	273,150	10,169	102,359	1,572,268	177,562	149,663
551	TLACOLULA DE MATAMOROS	24,396,526	194,750	1,329,064	35,187	550,970	8,887,737	670,901	921,666
552	TLACOTEPEC PLUMAS	816,536	4,341	45,261	2,536	15,426	676,188	14,035	9,470
553	TLALIXTAC DE CABRERA	12,664,344	101,211	697,049	20,004	289,849	3,589,645	298,987	464,696
554	TOTONTEPEC VILLA DE MORELOS	3,903,720	22,315	203,944	9,649	70,297	1,399,227	186,677	89,963
555	TRINIDAD DE ZAACHILA	1,991,142	11,768	109,654	4,726	38,834	1,160,905	97,957	50,607
556	LA TRINIDAD VISTA HERMOSA	842,394	4,521	48,945	2,563	16,916	495,102	8,263	8,067
557	UNION HIDALGO	11,167,851	74,683	605,603	26,724	229,419	5,876,924	444,508	341,606
558	VALERIO TRUJANO	1,197,643	6,792	66,547	3,058	23,174	384,005	45,530	23,957
559	SAN JUAN BAUTISTA VALLE NACIONAL	12,270,336	83,648	682,961	25,400	260,721	4,085,928	728,548	437,571
560	VILLA DIAZ ORDAZ	5,259,153	38,191	296,399	10,915	117,484	2,132,289	224,865	179,376
561	YAXE	4,200,982	23,295	235,138	10,855	81,136	2,089,427	98,814	62,066
562	MAGDALENA YODOCONO DE PORFIRIO DIAZ	1,514,549	8,999	82,141	3,681	29,127	830,663	48,648	32,626
563	YOGANA	1,406,605	7,945	79,621	3,768	27,862	727,311	46,335	24,537



Gobierno del Estado
de Oaxaca

564	YUTANDUCHI DE GUERRERO	1,765,866	8,737	90,876	4,396	28,809	704,692	39,118	18,843
565	VILLA DE ZAACHILA	28,255,639	207,752	1,501,126	41,097	590,282	11,524,200	1,349,347	1,078,939
566	SAN MATEO YUCUTINDO	2,406,357	13,562	130,691	5,805	45,025	675,063	106,890	50,502
567	ZAPOTITLAN LAGUNAS	2,424,742	14,875	135,484	5,889	49,144	1,305,659	116,825	60,880
568	ZAPOTITLAN PALMAS	1,369,618	8,111	75,769	3,269	26,894	881,658	46,726	29,268
569	SANTA INES DE ZARAGOZA	1,658,523	9,203	91,653	4,292	31,549	1,453,853	53,824	29,184
570	ZIMATLAN DE ALVAREZ	14,853,460	108,640	807,071	27,310	319,335	5,959,632	628,608	528,200



GOBIERNO DEL ESTADO
DE OAXACA

ANEXO 3.- DESGLOSE DE LA DEUDA PÚBLICA POR TIPO DE DEUDA.

No. de Decreto	Fecha de Contratación	Tipo de Instrumento	Institución Bancaria	Fuente de Pago	Monto Original Contratado	Plazo en Meses	Fecha de Vencimiento	Destino	Tasa de Interés	Sobre Tasa	Amortizaciones proyectadas 2020				TOTAL
											Capital Principal	Intereses	Coberturas	Gastos	
A. DEUDA PÚBLICA A CORTO PLAZO															
NO APLICA	25-abr-19	CRÉDITO SIMPLE	SCOTTIS BANK INVERLAT	NO APLICA	400,000,000.00	12	23-abr-20	PARA CUBRIR INSUFICIENCIA DE LIQUIDEZ DE CARÁCTER TEMPORAL	TIE 28	0.39	0	54,844,568	0	0	2,054,544,568.00
NO APLICA	25-abr-19	CRÉDITO SIMPLE	BANORTE	NO APLICA	500,000,000.00	12	23-abr-20	PARA CUBRIR INSUFICIENCIA DE LIQUIDEZ DE CARÁCTER TEMPORAL	TIE 28	0.50	0	10,159,861.00	0	0	408,066,816.67
NO APLICA	25-abr-19	CRÉDITO SIMPLE	BANORTE	NO APLICA	450,000,000.00	12	23-abr-20	PARA CUBRIR INSUFICIENCIA DE LIQUIDEZ DE CARÁCTER TEMPORAL	TIE 28	0.64	0	9,319,387.00	0	0	510,159,861.00
NO APLICA	30-abr-19	CRÉDITO SIMPLE	HBB	NO APLICA	350,000,000.00	12	28-abr-20	PARA CUBRIR INSUFICIENCIA DE LIQUIDEZ DE CARÁCTER TEMPORAL	TIE 28	0.45	0	7,387,870.00	0	0	459,319,887.00
NO APLICA	4-nov-19	CRÉDITO SIMPLE	BANORTE	NO APLICA	300,000,000.00	12	2-nov-20	PARA CUBRIR INSUFICIENCIA DE LIQUIDEZ DE CARÁCTER TEMPORAL	TIE 28	0.78	0	19,630,833.33	0	0	357,267,870.00
B. DEUDA PÚBLICA A LARGO PLAZO															
Nº 1387 Y 1989 PUBLICADO POF 16 DIC 2012 Y 18 MAY 2013	18-dic-13	CRÉDITO SIMPLE	BANOBRAS	PAEF- PARTICIPACIONES	1,392,000,000.00	179	4-nov-28	RECONSTRUCCIÓN Y REPARACIÓN DE DAÑOS CAUSADOS A LAS OBRAS DE INFRAESTRUCTURA NATURAL DURANTE LOS EJERCICIOS 2011 Y 2012. INFRAESTRUCTURA Y EQUIPAMIENTO DE LA REGIÓN DEL ISTMO DE TEHANTEPEC Y FORTALECIMIENTO DE LA RED DE INFRAESTRUCTURA HOSPITALARIA.	6.88%	0.95	0	80,387,260.00	0	1,117,223.00	161,220,507.00
Nº 19 PUBLICADO POF 31 DIC 2013	14-ago-14	CRÉDITO SIMPLE	BANOBRAS	FONDO GENERAL PARTICIPACIONES	752,806,612.47	174	15-jun-31	AFORTACIONAL PROGRAMA ESTATAL (AGUA Y SANEAMIENTO) ASÍ COMO FINANCIAMIENTO DE ACCESORIOS FINANCIEROS.	TIE 28 / 8.14%	0.84	0	23,749,756.00	60,000.00	9,207,580.00	54,316,507.00
Nº 723 Y 1500 PUBLICADO POF 2 OCT 2017 Y 16 JUN 2018	7-nov-18	CRÉDITO SIMPLE	BANOBRAS	FONDO GENERAL PARTICIPACIONES	5,000,000,000.00	300	23-nov-43	II PAGO TOTAL Y PARCIAL DE LOS FINANCIAMIENTOS A REFINANCIAR A CARGO DEL EDO DE OAXACA. II INTEGRACION DEL FONDO DE RESERVA. Y III GASTOS Y DERIVADOS DEL REFINANCIAMIENTO DE LOS DERIVADOS DEL REFINANCIAMIENTO (CERTIFICADOS BURSÁTILES OAXACA 11 Y 13.	TIE 28	0.40	0	427,825,671.00	63,304,781.00	1,689,671.00	616,799,823.00
Nº 723 Y 1500 PUBLICADO POF 2 OCT 2017 Y 16 JUN 2018	7-nov-18	CRÉDITO SIMPLE	BANOBRAS	FONDO GENERAL PARTICIPACIONES	2,155,440,832.88	240	24-nov-38	II PAGO TOTAL Y PARCIAL DE LOS FINANCIAMIENTOS A REFINANCIAR A CARGO DEL EDO. E. II INTEGRACION DEL FONDO DE RESERVA.	TIE 28	0.51	0	188,811,109.00	28,774,220.00	301,013.00	271,057,079.00
Nº 723 Y 1500 PUBLICADO POF 2 OCT 2017 Y 16 JUN 2018	7-nov-18	CRÉDITO SIMPLE	BANOBRAS	FONDO GENERAL PARTICIPACIONES	4,000,000,000.00	240	24-nov-38	II PAGO TOTAL Y PARCIAL DE LOS FINANCIAMIENTOS A REFINANCIAR. II INTEGRACION DEL FONDO DE RESERVA. Y III GASTOS Y DERIVADOS DEL REFINANCIAMIENTO DE LOS FINANCIAMIENTOS CERTIF BURSÁTILES OAXACOB7U.	TIE 28	0.43	0	346,729,065.00	55,439,632.00	301,013.00	502,857,783.00
Nº 723 Y 1500 PUBLICADO POF 2 OCT 2017 Y 16 JUN 2018	6-nov-18	CRÉDITO SIMPLE	SANTANDER	FONDO GENERAL PARTICIPACIONES	700,000,000.00	240	1-nov-38	II PAGO PARCIAL DE LOS FINANCIAMIENTOS A REFINANCIAR A CARGO DEL ESTADO DE OAXACA. II INTEGRACION DEL FONDO DE RESERVA EN FIDUCIARIO DE PAGO. Y III GASTOS Y COSTOS ASOCIADOS A LA TRANSACCION.	TIE 28	0.52	0	61,429,129.00	8,883,973.00	301,013.57	86,018,815.97
C. OBLIGACIONES DE PAGO A LARGO PLAZO															
Nº 670 PUBLICADO POF 27 DIC 2014	22-may-15	CRÉDITO SIMPLE	BANOBRAS - JUSTICIA PENAL	FONDO GENERAL PARTICIPACIONES	405,456,000.00	240	22-may-35	INVERSIONES PÚBLICAS PRODUCTIVAS QUE TENGAN POR OBJETO SOLVENTAR EL COSTO DE INVERSIONES EN OBRAS DE RECONSTRUCCIÓN DE LA INFRAESTRUCTURA PARA APOYAR LA IMPLEMENTACION DEL SISTEMA DE JUSTICIA PENAL.	7.10% - 7.14%	1.08	0	39,432,191.00	0	165,216.00	39,597,407.00
Nº 723 PUBLICADO POF 2 OCT 2017	15-dic-17	CRÉDITO SIMPLE	BANOBRAS - FONTECIV	FONDO GENERAL PARTICIPACIONES	1,200,000,000.00	240	22-may-35	OBRA Y ACCIONES DE RECONSTRUCCION DE INFRAESTRUCTURA ESTATAL ACORRIDAS POR EL ESTADO CON EL EJECUTIVO FEDERAL. A FIN DE SUFRAGAR LAS CONTINGENCIAS GENERADAS EN LOS MUNICIPIOS SENSUALIZADOS A LA DECLARATORIA "AL SER-17" EN EL ESTADO DE OAXACA PARA EL PERIODO 2016-2017, POR LA OCURRENCIA DE SESISADOS DURANTE EL MES DE SEPTIEMBRE DE 2017.	8.12%	0.49	0	99,142,410.00	0	107,739.00	99,250,149.00
GRAN TOTAL											1,321,851,159.00	156,453,606.00	13,270,448.97	3,887,656,538.97	



GOBIERNO DEL ESTADO
DE OAXACA

ANEXO 4. PROGRAMAS PRESUPUESTARIOS 2020.

PROGRAMA	ESTATAL	FEDERAL	TOTAL
FORTALECIMIENTO A LA VIVIENDA	86,611,575.72	0.00	86,611,575.72
GOBERNABILIDAD DEMOCRÁTICA	262,689,766.74	0.00	262,689,766.74
PROMOCIÓN TURÍSTICA	59,813,857.30	0.00	59,813,857.30
FOMENTO AL DESARROLLO DE LA CIENCIA, LA TECNOLOGÍA Y LA INNOVACIÓN	116,759,453.40	47,086,697.15	163,846,150.55
EDUCACIÓN BÁSICA INCLUYENTE	143,013,252.48	21,441,169,225.42	21,584,182,477.90
FORTALECIMIENTO A LA COMPETENCIA LABORAL Y EMPLEO DE CALIDAD	61,149,448.85	43,749,284.77	104,898,733.62
CERTEZA JURÍDICA PARA EL ESTADO	352,008,084.77	0.00	352,008,084.77
INFRAESTRUCTURA VIAL EN EL ESTADO DE OAXACA	216,181,986.88	0.00	216,181,986.88
DESARROLLO AGRÍCOLA	231,447,137.09	0.00	231,447,137.09
DESARROLLO PECUARIO	27,101,553.10	0.00	27,101,553.10
DESARROLLO ACUÍCOLA Y PESQUERO	837,965.42	0.00	837,965.42
DESARROLLO, PROFESIONALIZACIÓN Y CERTIFICACIÓN DE SEGURIDAD PÚBLICA	34,645,108.24	0.00	34,645,108.24
ADMINISTRACIÓN EFICIENTE DE LOS RECURSOS DEL GOBIERNO DEL ESTADO	1,658,528,014.16	0.00	1,658,528,014.16
PREVENCIÓN, SEGURIDAD Y PROTECCIÓN PÚBLICA	1,208,483,695.36	0.00	1,208,483,695.36
FORTALECIMIENTO DEL SISTEMA PENITENCIARIO	258,943,439.63	0.00	258,943,439.63
MEJORAMIENTO URBANO DE LOS CENTROS DE POBLACIÓN	267,769,361.86	0.00	267,769,361.86



GOBIERNO DEL ESTADO
DE OAXACA

PROGRAMA	ESTATAL	FEDERAL	TOTAL
PROCESOS ELECTORALES Y MECANISMOS DE PARTICIPACIÓN CIUDADANA	257,480,429.42	0.00	257,480,429.42
EDUCACIÓN PARA JÓVENES Y ADULTOS Y DESARROLLO DE COMPETENCIA PARA EL TRABAJO	0.00	157,183,987.00	157,183,987.00
FORTALECIMIENTO Y MODERNIZACIÓN DEL TRANSPORTE PÚBLICO Y PRIVADO DEL ESTADO	244,799,824.43	0.00	244,799,824.43
INCREMENTO DE LA OFERTA EDUCATIVA SUPERIOR	1,321,787.36	849,041.64	2,170,829.00
IMPARTICIÓN DE JUSTICIA	1,009,717,641.54	0.00	1,009,717,641.54
FORMACIÓN CON CALIDAD EN LA EDUCACIÓN MEDIA SUPERIOR	47,565,729.22	40,746,662.80	88,312,392.02
FISCALIZACIÓN DE LOS RECURSOS PÚBLICOS	102,867,706.00	0.00	102,867,706.00
ATENCIÓN SOCIAL A GRUPOS VULNERABLES	149,119,473.01	0.00	149,119,473.01
ATENCIÓN JURÍDICA-ADMINISTRATIVA A LA POBLACIÓN MIGRANTE Y SUS FAMILIAS	24,580,099.62	0.00	24,580,099.62
FORMACIÓN PROFESIONAL Y POSGRADO	482,180,776.85	1,058,041,599.09	1,540,222,375.94
EFICIENCIA EN LA CAPTACIÓN DE INGRESOS	245,523,418.64	0.00	245,523,418.64
FORTALECIMIENTO LEGISLATIVO DEL ESTADO	418,696,586.00	0.00	418,696,586.00
SEGURIDAD Y BIENESTAR SOCIAL PARA LOS TRABAJADORES, JUBILADOS, PENSIONADOS, PENSIONISTAS E INTEGRANTES DE LAS INSTITUCIONES POLICIALES DEL GOBIERNO DEL ESTADO	170,601,088.44	0.00	170,601,088.44
DESARROLLO INTEGRAL E INTERCULTURAL DE LOS PUEBLOS Y COMUNIDADES INDÍGENAS Y AFROMEXICANAS	26,605,281.40	0.00	26,605,281.40
AMPLIACIÓN Y MEJORAMIENTO DE LOS SERVICIOS DE AGUA POTABLE, DRENAJE Y SANEAMIENTO.	495,454,851.57	0.00	495,454,851.57



GOBIERNO DEL ESTADO
DE OAXACA

PROGRAMA	ESTATAL	FEDERAL	TOTAL
PROMOCIÓN, FOMENTO Y DIFUSIÓN DE LAS DIVERSIDADES CULTURALES Y BIOCULTURALES	182,655,689.30	0.00	182,655,689.30
EFICIENCIA DEL GASTO PÚBLICO PARA RESULTADOS	155,759,257.30	0.00	155,759,257.30
PRODUCCIÓN Y PRODUCTIVIDAD FORESTAL SUSTENTABLE	13,624,261.00	0.00	13,624,261.00
GESTIÓN INTEGRAL DE RIESGOS	14,412,179.94	0.00	14,412,179.94
PROMOCIÓN Y FOMENTO DE LAS POLÍTICAS PÚBLICAS IGUALITARIAS PARA MUJERES Y HOMBRES	18,290,782.95	0.00	18,290,782.95
POLÍTICA TRANSVERSAL DE ATENCIÓN INTEGRAL DE LOS DERECHOS HUMANOS	12,670,713.03	0.00	12,670,713.03
VINCULACIÓN DE LAS INSTITUCIONES DE NIVEL SUPERIOR CON EL SECTOR PRODUCTIVO Y SOCIAL.	39,587,166.09	21,170,196.67	60,757,362.76
DEFENSA Y PROTECCIÓN DE LOS DERECHOS HUMANOS	40,604,284.00	0.00	40,604,284.00
ATENCIÓN MÉDICA	1,374,942,623.17	6,158,676,022.26	7,533,618,645.43
CONSERVACIÓN DE ECOSISTEMAS Y PREVENCIÓN DEL DETERIORO AMBIENTAL	37,743,837.01	0.00	37,743,837.01
IMPULSO A LA ECONOMÍA	65,885,284.07	0.00	65,885,284.07
PROCURACIÓN GENERAL DE JUSTICIA	723,558,887.11	0.00	723,558,887.11
PARTICIPACIÓN COMUNITARIA PARA EL DESARROLLO HUMANO CON ASISTENCIA ALIMENTARIA	163,174,776.52	0.00	163,174,776.52
FORTALECIMIENTO DEL SISTEMA DE SALUD	0.00	530,982,082.18	530,982,082.18
PREVENCIÓN, SANCIÓN, TRANSPARENCIA, RENDICIÓN DE CUENTAS Y COMBATE A LA CORRUPCIÓN	69,390,751.42	0.00	69,390,751.42



GOBIERNO DEL ESTADO
DE OAXACA

PROGRAMA	ESTATAL	FEDERAL	TOTAL
DESARROLLO Y FORTALECIMIENTO DE LAS CAPACIDADES DE LOS MUNICIPIOS	146,547,416.96	0.00	146,547,416.96
DEFENSORÍA JURÍDICA Y JUSTICIA LABORAL	131,424,735.58	0.00	131,424,735.58
PREVENCIÓN Y PROMOCIÓN DE LA SALUD	1,814,534.38	287,098,670.56	288,913,204.94
VIGILANCIA Y FISCALIZACIÓN EN EL USO DE LOS RECURSOS PÚBLICOS	92,497,562.63	0.00	92,497,562.63
INCLUSIÓN SOCIAL PARA EL BIENESTAR DEL ESTADO DE OAXACA	99,116,198.65	0.00	99,116,198.65
PREVENCIÓN Y RESOLUCIÓN DE CONFLICTOS EN LA PRESTACIÓN DE LOS SERVICIOS DE SALUD	12,073,176.00	0.00	12,073,176.00
PROMOCIÓN, RECREACIÓN Y FOMENTO DE ACTIVIDAD FÍSICA Y DEPORTE	59,100,353.87	0.00	59,100,353.87
PRODUCCIÓN, TRANSMISIÓN Y COBERTURA DE RADIO, TELEVISIÓN Y TELECOMUNICACIONES PÚBLICAS	57,859,970.35	0.00	57,859,970.35
DIFUSIÓN DE ACCIONES, PROGRAMAS Y POLÍTICAS GUBERNAMENTALES	278,090,511.51	0.00	278,090,511.51
FORTALECIMIENTO DE LAS ACTIVIDADES DEL PODER EJECUTIVO	300,995,012.02	0.00	300,995,012.02
MÁS OAXACA	9,190,960.00	0.00	9,190,960.00
FORMACIÓN Y DESARROLLO PROFESIONAL DOCENTE	0.00	476,031,316.94	476,031,316.94
ADMINISTRACIÓN ESTRATÉGICA EN EL QUEHACER EDUCATIVO	0.00	1,611,336,606.64	1,611,336,606.64
ADMINISTRACIÓN Y ACCESO A LA JUSTICIA EN MATERIA AMBIENTAL	314,220.40	0.00	314,220.40
CAMBIO CLIMÁTICO	299,070.40	0.00	299,070.40
ORDENAMIENTO ECOLÓGICO TERRITORIAL	115,500.00	0.00	115,500.00
FOMENTO A LA INVERSIÓN EN ENERGÍAS RENOVABLES	365,435.20	0.00	365,435.20



GOBIERNO DEL ESTADO
DE OAXACA

PROGRAMA	ESTATAL	FEDERAL	TOTAL
CONSERVACIÓN Y RESTAURACIÓN FORESTAL	8,688,320.89	0.00	8,688,320.89
GESTIÓN INTEGRAL DE RESIDUOS SÓLIDOS	3,545,849.18	0.00	3,545,849.18
DESARROLLO DE PROYECTOS DE ENERGÍAS RENOVABLES	503,000.00	0.00	503,000.00
ORDENAMIENTO TERRITORIAL Y DESARROLLO URBANO	4,245,784.85	0.00	4,245,784.85
PLANEACIÓN TURÍSTICA Y DESARROLLO ESTRATÉGICO	11,529,111.85	0.00	11,529,111.85
PROFESIONALIZACIÓN TURÍSTICA	22,532,263.69	0.00	22,532,263.69
COMERCIALIZACIÓN TURÍSTICA	3,996,429.36	0.00	3,996,429.36
AMPLIACIÓN DE LA COBERTURA DE LA EDUCACIÓN MEDIA SUPERIOR	1,291,831,420.28	1,126,441,281.65	2,418,272,701.93
SALVAGUARDA DEL PATRIMONIO CULTURAL MATERIAL E INMATERIAL	7,578,217.02	0.00	7,578,217.02
DESARROLLO SUSTENTABLE Y SOSTENIBLE DE LA PRODUCCIÓN CULTURAL	32,396,205.27	0.00	32,396,205.27
FORTALECIMIENTO A LA INFRAESTRUCTURA FÍSICA EDUCATIVA	30,165,077.70	0.00	30,165,077.70
APROVECHAMIENTO SUSTENTABLE DE FACTORES PRODUCTIVOS DEL ESTADO	121,827,654.82	0.00	121,827,654.82
TOTAL GENERAL	14,303,442,880.27	33,000,562,674.77	47,304,005,555.04



GOBIERNO DEL ESTADO
DE OAXACA

ANEXO 5. POLÍTICAS TRANSVERSALES 2020.

01	PUEBLOS INDÍGENAS	7,574,131,055.23
01	OAXACA INCLUYENTE CON EL DESARROLLO SOCIAL	5,160,852,950.07
519	CONSEJO OAXAQUEÑO DE CIENCIA, TECNOLOGÍA E INNOVACIÓN.	10,200.00
538	NOVAUNIVERSITAS	81,568.12
542	UNIVERSIDAD DE CHALCATONGO	224,563.65
543	UNIVERSIDAD DE LA CAÑADA	900,641.63
544	UNIVERSIDAD DE LA COSTA	90,388.32
545	UNIVERSIDAD DE LA SIERRA JUÁREZ	687,573.82
546	UNIVERSIDAD DE LA SIERRA SUR	4,535,210.40
547	UNIVERSIDAD DEL ISTMO	2,786,243.12
548	UNIVERSIDAD DEL MAR	14,757,506.81
549	UNIVERSIDAD DEL PAPALOAPAN	8,656,966.61
550	UNIVERSIDAD TECNOLÓGICA DE LA MIXTECA	16,806,759.46
530	INSTITUTO ESTATAL DE EDUCACIÓN PARA ADULTOS	78,591,993.51
508	COLEGIO SUPERIOR PARA LA EDUCACIÓN INTEGRAL INTERCULTURAL DE OAXACA	240,000.00
514	COMISIÓN ESTATAL PARA LA PLANEACIÓN DE LA EDUCACIÓN SUPERIOR EN EL ESTADO DE OAXACA	170,546.65
508	COLEGIO SUPERIOR PARA LA EDUCACIÓN INTEGRAL INTERCULTURAL DE OAXACA	30,987,575.07
515	COMISIÓN ESTATAL PARA LA PLANEACIÓN Y PROGRAMACIÓN DE LA EDUCACIÓN MEDIA SUPERIOR DEL ESTADO DE OAXACA	74,940.50
541	SISTEMA PARA EL DESARROLLO INTEGRAL DE LA FAMILIA DEL ESTADO DE OAXACA	149,718.42
564	COORDINACIÓN GENERAL DE UNIDADES Y CARAVANAS MÓVILES DE SERVICIOS GRATUITOS	4,053,128.24
533	INSTITUTO OAXAQUEÑO DE ATENCIÓN AL MIGRANTE	13,162,237.73
	COORDINACIÓN GENERAL DE EDUCACIÓN MEDIA SUPERIOR Y SUPERIOR, CIENCIA Y TECNOLOGÍA	30,000.00
122		



GOBIERNO DEL ESTADO
DE OAXACA

403	UNIVERSIDAD AUTÓNOMA "BENITO JUÁREZ" DE OAXACA	926,044,621.63
508	COLEGIO SUPERIOR PARA LA EDUCACIÓN INTEGRAL INTERCULTURAL DE OAXACA	3,853,228.80
514	COMISIÓN ESTATAL PARA LA PLANEACIÓN DE LA EDUCACIÓN SUPERIOR EN EL ESTADO DE OAXACA	230,454.13
538	NOVAUNIVERSITAS	2,792,018.67
542	UNIVERSIDAD DE CHALCATONGO	1,363,294.34
543	UNIVERSIDAD DE LA CAÑADA	1,348,669.31
544	UNIVERSIDAD DE LA COSTA	1,343,265.08
545	UNIVERSIDAD DE LA SIERRA JUÁREZ	2,014,325.03
546	UNIVERSIDAD DE LA SIERRA SUR	18,992,981.71
547	UNIVERSIDAD DEL ISTMO	4,618,529.83
548	UNIVERSIDAD DEL MAR	41,156,674.64
549	UNIVERSIDAD DEL PAPALOAPAN	12,353,809.99
550	UNIVERSIDAD TECNOLÓGICA DE LA MIXTECA	51,000,703.15
104	SECRETARÍA DE SEGURIDAD PÚBLICA	970,345.31
112	SECRETARÍA DE PUEBLOS INDÍGENAS Y AFROMEXICANO	26,555,281.40
512	COMISIÓN ESTATAL DEL AGUA	124,564,887.07
110	SECRETARÍA DE LAS CULTURAS Y ARTES DE OAXACA	13,958,417.06
502	CASA DE LA CULTURA OAXAQUEÑA	7,900,328.03
508	COLEGIO SUPERIOR PARA LA EDUCACIÓN INTEGRAL INTERCULTURAL DE OAXACA	160,000.00
514	COMISIÓN ESTATAL PARA LA PLANEACIÓN DE LA EDUCACIÓN SUPERIOR EN EL ESTADO DE OAXACA	45,393.68
538	NOVAUNIVERSITAS	60,052.51
543	UNIVERSIDAD DE LA CAÑADA	296,888.26
545	UNIVERSIDAD DE LA SIERRA JUÁREZ	294,049.76
546	UNIVERSIDAD DE LA SIERRA SUR	1,642,563.64
547	UNIVERSIDAD DEL ISTMO	667,785.26



GOBIERNO DEL ESTADO
DE OAXACA

548	UNIVERSIDAD DEL MAR	3,603,624.93
549	UNIVERSIDAD DEL PAPALOAPAN	4,300,354.68
550	UNIVERSIDAD TECNOLÓGICA DE LA MIXTECA	10,433,093.90
517	CONSEJO ESTATAL PARA LA PREVENCIÓN Y CONTROL DEL SIDA	2,424,828.54
540	SERVICIOS DE SALUD DE OAXACA	2,047,295,702.83
553	RÉGIMEN ESTATAL DE PROTECCIÓN SOCIAL EN SALUD DEL ESTADO DE OAXACA	429,847,551.81
541	SISTEMA PARA EL DESARROLLO INTEGRAL DE LA FAMILIA DEL ESTADO DE OAXACA	1,043,970.00
540	SERVICIOS DE SALUD DE OAXACA	5,613,489.33
553	RÉGIMEN ESTATAL DE PROTECCIÓN SOCIAL EN SALUD DEL ESTADO DE OAXACA	171,152,512.31
517	CONSEJO ESTATAL PARA LA PREVENCIÓN Y CONTROL DEL SIDA	544,360.31
540	SERVICIOS DE SALUD DE OAXACA	30,328,210.42
553	RÉGIMEN ESTATAL DE PROTECCIÓN SOCIAL EN SALUD DEL ESTADO DE OAXACA	64,999,935.88
111	SECRETARÍA DE DESARROLLO SOCIAL Y HUMANO	20,622,754.66
510	COMISIÓN ESTATAL DE CULTURA FÍSICA Y DEPORTE	17,764,106.17
403	UNIVERSIDAD AUTÓNOMA "BENITO JUÁREZ" DE OAXACA	156,893,931.37
508	COLEGIO SUPERIOR PARA LA EDUCACIÓN INTEGRAL INTERCULTURAL DE OAXACA	173,584,539.04
515	COMISIÓN ESTATAL PARA LA PLANEACIÓN Y PROGRAMACIÓN DE LA EDUCACIÓN MEDIA SUPERIOR DEL ESTADO DE OAXACA	505,310.38
110	SECRETARÍA DE LAS CULTURAS Y ARTES DE OAXACA	334,500.00
110	SECRETARÍA DE LAS CULTURAS Y ARTES DE OAXACA	13,772,471.70
532	INSTITUTO OAXAQUEÑO CONSTRUCTOR DE INFRAESTRUCTURA FÍSICA EDUCATIVA	388,058.46
115	INVERSIÓN, PREVISIÓN Y PARIPASSU	584,173,313.00



GOBIERNO DEL ESTADO
DE OAXACA

02	OAXACA MODERNO Y TRANSPARENTE	213,018,956.14
201	CONGRESO DEL ESTADO	167,478,634.40
126	COORDINACIÓN GENERAL DEL COMITÉ ESTATAL DE PLANEACIÓN PARA EL DESARROLLO DE OAXACA	2,393,699.48
522	DIRECCIÓN GENERAL DE POBLACIÓN DE OAXACA	1,311,212.52
125	COORDINACIÓN PARA LA ATENCIÓN DE LOS DERECHOS HUMANOS	17,500.00
126	COORDINACIÓN GENERAL DEL COMITÉ ESTATAL DE PLANEACIÓN PARA EL DESARROLLO DE OAXACA	27,095,231.23
562	COORDINACIÓN GENERAL DE ATENCIÓN REGIONAL	13,697,445.51
115	INVERSIÓN, PREVISIÓN Y PARIPASSU	1,025,233.00
03	OAXACA SEGURO	1,594,495,268.55
102	SECRETARÍA GENERAL DE GOBIERNO	101,446,685.96
120	JEFATURA DE LA GUBERNATURA	2,200,575.27
123	COORDINACIÓN GENERAL DE ENLACE FEDERAL Y RELACIONES INTERNACIONALES	532,661.88
121	CONSEJERÍA JURÍDICA DEL GOBIERNO DEL ESTADO	3,669,299.40
104	SECRETARÍA DE SEGURIDAD PÚBLICA	2,081,169.16
104	SECRETARÍA DE SEGURIDAD PÚBLICA	422,360,877.53
104	SECRETARÍA DE SEGURIDAD PÚBLICA	156,237,531.78
402	INSTITUTO ESTATAL ELECTORAL Y DE PARTICIPACIÓN CIUDADANA DE OAXACA	109,505,676.71
407	TRIBUNAL ELECTORAL DEL ESTADO DE OAXACA	19,234,538.01
301	TRIBUNAL SUPERIOR DE JUSTICIA	78,305,749.39
302	CONSEJO DE LA JUDICATURA	259,462,487.59
408	TRIBUNAL DE JUSTICIA ADMINISTRATIVA DEL ESTADO DE OAXACA	15,632,937.60
125	COORDINACIÓN PARA LA ATENCIÓN DE LOS DERECHOS HUMANOS	102,079.94



GOBIERNO DEL ESTADO
DE OAXACA

401	DEFENSORÍA DE LOS DERECHOS HUMANOS DEL PUEBLO DE OAXACA	20,302,142.01
406	FISCALÍA GENERAL DEL ESTADO DE OAXACA	144,711,777.42
554	DEFENSORÍA PÚBLICA DEL ESTADO DE OAXACA	61,938,541.03
404	COMISIÓN ESTATAL DE ARBITRAJE MÉDICO DE OAXACA	3,984,148.07
124	COORDINACIÓN GENERAL DE COMUNICACIÓN SOCIAL Y VOCERÍA DEL GOBIERNO DEL ESTADO	80,879,017.30
115	INVERSIÓN, PREVISIÓN Y PARIPASSU	111,907,372.50
04	OAXACA PRODUCTIVO E INNOVADOR	326,529,379.76
129	SECRETARÍA DE TURISMO	8,784,509.20
501	CAMINOS Y AEROPISTAS DE OAXACA	43,236,397.37
113	SECRETARÍA DE DESARROLLO AGROPECUARIO, PESCA Y ACUACULTURA	115,723,568.55
113	SECRETARÍA DE DESARROLLO AGROPECUARIO, PESCA Y ACUACULTURA	13,550,776.55
113	SECRETARÍA DE DESARROLLO AGROPECUARIO, PESCA Y ACUACULTURA	418,982.71
534	INSTITUTO OAXAQUEÑO DE LAS ARTESANÍAS	11,323,158.25
602	FIDEICOMISO DE FOMENTO PARA EL ESTADO DE OAXACA	910,381.00
521	CORPORACIÓN OAXAQUEÑA DE RADIO Y TELEVISIÓN	23,143,988.13
115	INVERSIÓN, PREVISIÓN Y PARIPASSU	109,437,618.00
05	OAXACA SUSTENTABLE	279,234,500.71
106	SECRETARÍA DE LAS INFRAESTRUCTURAS Y EL ORDENAMIENTO TERRITORIAL SUSTENTABLE	75,897,379.76
113	SECRETARÍA DE DESARROLLO AGROPECUARIO, PESCA Y ACUACULTURA	6,669,550.80
513	COMISIÓN ESTATAL FORESTAL	142,579.70



GOBIERNO DEL ESTADO
DE OAXACA

513	COMISIÓN ESTATAL FORESTAL	4,344,160.45
115	INVERSIÓN, PREVISIÓN Y PARIPASSU	192,180,830.00
02	PROTECCIÓN DE LOS DERECHOS DE NIÑAS, NIÑOS Y ADOLESCENTES	29,129,002,160.68
01	OAXACA INCLUYENTE CON EL DESARROLLO SOCIAL	27,906,889,706.38
111	SECRETARÍA DE DESARROLLO SOCIAL Y HUMANO	3,013,252.48
531	INSTITUTO ESTATAL DE EDUCACIÓN PÚBLICA DE OAXACA	21,581,169,225.42
514	COMISIÓN ESTATAL PARA LA PLANEACIÓN DE LA EDUCACIÓN SUPERIOR EN EL ESTADO DE OAXACA	76,749.93
122	COORDINACIÓN GENERAL DE EDUCACIÓN MEDIA SUPERIOR Y SUPERIOR, CIENCIA Y TECNOLOGÍA	0.00
563	TELEBACHILLERATO COMUNITARIO DEL ESTADO DE OAXACA	350,400.00
541	SISTEMA PARA EL DESARROLLO INTEGRAL DE LA FAMILIA DEL ESTADO DE OAXACA	67,692,093.20
564	COORDINACIÓN GENERAL DE UNIDADES Y CARAVANAS MÓVILES DE SERVICIOS GRATUITOS	4,053,128.24
533	INSTITUTO OAXAQUEÑO DE ATENCIÓN AL MIGRANTE	7,720,487.89
122	COORDINACIÓN GENERAL DE EDUCACIÓN MEDIA SUPERIOR Y SUPERIOR, CIENCIA Y TECNOLOGÍA	15,819,575.35
104	SECRETARÍA DE SEGURIDAD PÚBLICA	970,345.31
539	SERVICIOS DE AGUA POTABLE Y ALCANTARILLADO DE OAXACA	49,265,015.49
110	SECRETARÍA DE LAS CULTURAS Y ARTES DE OAXACA	19,347,025.12
502	CASA DE LA CULTURA OAXAQUEÑA	11,375,540.72
517	CONSEJO ESTATAL PARA LA PREVENCIÓN Y CONTROL DEL SIDA	2,424,828.54
523	HOSPITAL DE LA NIÑEZ OAXAQUEÑA	31,042,071.69
540	SERVICIOS DE SALUD DE OAXACA	2,047,166,590.73
553	RÉGIMEN ESTATAL DE PROTECCIÓN SOCIAL EN SALUD DEL ESTADO DE OAXACA	429,847,551.81



GOBIERNO DEL ESTADO
DE OAXACA

541	SISTEMA PARA EL DESARROLLO INTEGRAL DE LA FAMILIA DEL ESTADO DE OAXACA	60,000.00
540	SERVICIOS DE SALUD DE OAXACA	5,613,489.33
553	RÉGIMEN ESTATAL DE PROTECCIÓN SOCIAL EN SALUD DEL ESTADO DE OAXACA	171,152,512.31
517	CONSEJO ESTATAL PARA LA PREVENCIÓN Y CONTROL DEL SIDA	544,360.31
540	SERVICIOS DE SALUD DE OAXACA	30,379,366.76
553	RÉGIMEN ESTATAL DE PROTECCIÓN SOCIAL EN SALUD DEL ESTADO DE OAXACA	64,999,935.88
111	SECRETARÍA DE DESARROLLO SOCIAL Y HUMANO	22,970,755.78
510	COMISIÓN ESTATAL DE CULTURA FÍSICA Y DEPORTE	23,096,006.51
531	INSTITUTO ESTATAL DE EDUCACIÓN PÚBLICA DE OAXACA	476,031,316.94
531	INSTITUTO ESTATAL DE EDUCACIÓN PÚBLICA DE OAXACA	1,611,336,606.64
122	COORDINACIÓN GENERAL DE EDUCACIÓN MEDIA SUPERIOR Y SUPERIOR, CIENCIA Y TECNOLOGÍA	378,000.00
563	TELEBACHILLERATO COMUNITARIO DEL ESTADO DE OAXACA	14,305,283.97
110	SECRETARÍA DE LAS CULTURAS Y ARTES DE OAXACA	66,900.00
110	SECRETARÍA DE LAS CULTURAS Y ARTES DE OAXACA	9,209,766.79
532	INSTITUTO OAXAQUEÑO CONSTRUCTOR DE INFRAESTRUCTURA FÍSICA EDUCATIVA	905,469.74
115	INVERSIÓN, PREVISIÓN Y PARIPASSU	1,204,506,053.50
02	OAXACA MODERNO Y TRANSPARENTE	130,004,190.00
201	CONGRESO DEL ESTADO	125,608,975.80
126	COORDINACIÓN GENERAL DEL COMITÉ ESTATAL DE PLANEACIÓN PARA EL DESARROLLO DE OAXACA	1,795,274.61
522	DIRECCIÓN GENERAL DE POBLACIÓN DE OAXACA	1,529,747.94



GOBIERNO DEL ESTADO
DE OAXACA

125	COORDINACIÓN PARA LA ATENCIÓN DE LOS DERECHOS HUMANOS	17,500.00
126	COORDINACIÓN GENERAL DEL COMITÉ ESTATAL DE PLANEACIÓN PARA EL DESARROLLO DE OAXACA	1,052,691.65
03	OAXACA SEGURO	1,072,161,897.84
102	SECRETARÍA GENERAL DE GOBIERNO	52,051,801.98
120	JEFATURA DE LA GUBERNATURA	1,100,287.64
121	CONSEJERÍA JURÍDICA DEL GOBIERNO DEL ESTADO	3,680,318.32
104	SECRETARÍA DE SEGURIDAD PÚBLICA	302,557,078.03
104	SECRETARÍA DE SEGURIDAD PÚBLICA	18,783,580.73
301	TRIBUNAL SUPERIOR DE JUSTICIA	67,119,213.76
302	CONSEJO DE LA JUDICATURA	222,396,417.90
408	TRIBUNAL DE JUSTICIA ADMINISTRATIVA DEL ESTADO DE OAXACA	13,399,660.80
102	SECRETARÍA GENERAL DE GOBIERNO	4,404,851.82
125	COORDINACIÓN PARA LA ATENCIÓN DE LOS DERECHOS HUMANOS	132,595.80
401	DEFENSORÍA DE LOS DERECHOS HUMANOS DEL PUEBLO DE OAXACA	12,181,285.21
406	FISCALÍA GENERAL DEL ESTADO DE OAXACA	289,423,554.83
554	DEFENSORÍA PÚBLICA DEL ESTADO DE OAXACA	68,085.65
404	COMISIÓN ESTATAL DE ARBITRAJE MÉDICO DE OAXACA	3,984,148.07
124	COORDINACIÓN GENERAL DE COMUNICACIÓN SOCIAL Y VOCERÍA DEL GOBIERNO DEL ESTADO	80,879,017.30
04	OAXACA PRODUCTIVO E INNOVADOR	17,567,482.46
113	SECRETARÍA DE DESARROLLO AGROPECUARIO, PESCA Y ACUACULTURA	209,491.36
521	CORPORACIÓN OAXAQUEÑA DE RADIO Y TELEVISIÓN	17,357,991.10



GOBIERNO DEL ESTADO
DE OAXACA

05	OAXACA SUSTENTABLE	2,378,884.00
106	SECRETARÍA DE LAS INFRAESTRUCTURAS Y EL ORDENAMIENTO TERRITORIAL SUSTENTABLE	2,378,884.00
03	IGUALDAD DE GÉNERO	8,899,178,306.42
01	OAXACA INCLUYENTE CON EL DESARROLLO SOCIAL	6,027,494,290.33
519	CONSEJO OAXAQUEÑO DE CIENCIA, TECNOLOGÍA E INNOVACIÓN.	3,486,789.24
538	NOVAUNIVERSITAS	122,352.18
542	UNIVERSIDAD DE CHALCATONGO	1,684,227.41
543	UNIVERSIDAD DE LA CAÑADA	1,350,962.45
544	UNIVERSIDAD DE LA COSTA	90,388.32
545	UNIVERSIDAD DE LA SIERRA JUÁREZ	1,031,360.73
546	UNIVERSIDAD DE LA SIERRA SUR	3,887,323.20
547	UNIVERSIDAD DEL ISTMO	4,179,364.68
548	UNIVERSIDAD DEL MAR	14,757,506.81
549	UNIVERSIDAD DEL PAPALOAPAN	5,771,311.07
550	UNIVERSIDAD TECNOLÓGICA DE LA MIXTECA	16,806,759.46
530	INSTITUTO ESTATAL DE EDUCACIÓN PARA ADULTOS	78,591,993.51
514	COMISIÓN ESTATAL PARA LA PLANEACIÓN DE LA EDUCACIÓN SUPERIOR EN EL ESTADO DE OAXACA	170,546.65
535	INSTITUTO TECNOLÓGICO SUPERIOR DE SAN MIGUEL EL GRANDE	430,000.00
536	INSTITUTO TECNOLÓGICO SUPERIOR DE TEPOSCOLULA	848,910.78
551	UNIVERSIDAD TECNOLÓGICA DE LA SIERRA SUR DE OAXACA	36,076.00
552	UNIVERSIDAD TECNOLÓGICA DE LOS VALLES CENTRALES DE OAXACA	197,999.00
122	COORDINACIÓN GENERAL DE EDUCACIÓN MEDIA SUPERIOR Y SUPERIOR, CIENCIA Y TECNOLOGÍA	0.00
506	COLEGIO DE BACHILLERES DEL ESTADO DE OAXACA	21,121,860.09



GOBIERNO DEL ESTADO
DE OAXACA

507	COLEGIO DE ESTUDIOS CIENTÍFICOS Y TECNOLÓGICOS DEL ESTADO DE OAXACA	7,490,252.92
515	COMISIÓN ESTATAL PARA LA PLANEACIÓN Y PROGRAMACIÓN DE LA EDUCACIÓN MEDIA SUPERIOR DEL ESTADO DE OAXACA	74,940.50
525	INSTITUTO DE ESTUDIOS DE BACHILLERATO DEL ESTADO DE OAXACA	27,820,322.94
541	SISTEMA PARA EL DESARROLLO INTEGRAL DE LA FAMILIA DEL ESTADO DE OAXACA	67,767,233.99
564	COORDINACIÓN GENERAL DE UNIDADES Y CARAVANAS MÓVILES DE SERVICIOS GRATUITOS	5,404,170.98
533	INSTITUTO OAXAQUEÑO DE ATENCIÓN AL MIGRANTE	3,697,374.00
122	COORDINACIÓN GENERAL DE EDUCACIÓN MEDIA SUPERIOR Y SUPERIOR, CIENCIA Y TECNOLOGÍA	15,849,575.35
514	COMISIÓN ESTATAL PARA LA PLANEACIÓN DE LA EDUCACIÓN SUPERIOR EN EL ESTADO DE OAXACA	975,745.77
535	INSTITUTO TECNOLÓGICO SUPERIOR DE SAN MIGUEL EL GRANDE	27,776,621.00
536	INSTITUTO TECNOLÓGICO SUPERIOR DE TEPOSCOLULA	26,636,548.64
538	NOVAUNIVERSITAS	4,188,028.00
542	UNIVERSIDAD DE CHALCATONGO	10,224,707.59
543	UNIVERSIDAD DE LA CAÑADA	2,023,003.97
544	UNIVERSIDAD DE LA COSTA	1,343,265.08
545	UNIVERSIDAD DE LA SIERRA JUÁREZ	3,021,487.54
546	UNIVERSIDAD DE LA SIERRA SUR	16,279,698.60
547	UNIVERSIDAD DEL ISTMO	6,927,794.74
548	UNIVERSIDAD DEL MAR	54,875,566.18
549	UNIVERSIDAD DEL PAPALOAPAN	17,874,957.57
550	UNIVERSIDAD TECNOLÓGICA DE LA MIXTECA	51,000,703.15
551	UNIVERSIDAD TECNOLÓGICA DE LA SIERRA SUR DE OAXACA	12,228,560.00



GOBIERNO DEL ESTADO
DE OAXACA

552	UNIVERSIDAD TECNOLÓGICA DE LOS VALLES CENTRALES DE OAXACA	37,833,045.00
104	SECRETARÍA DE SEGURIDAD PÚBLICA	2,911,035.93
801	OFICINA DE PENSIONES DEL ESTADO DE OAXACA	165,749,361.89
112	SECRETARÍA DE PUEBLOS INDÍGENAS Y AFROMEXICANO	50,000.00
539	SERVICIOS DE AGUA POTABLE Y ALCANTARILLADO DE OAXACA	61,581,269.37
110	SECRETARÍA DE LAS CULTURAS Y ARTES DE OAXACA	17,051,324.48
502	CASA DE LA CULTURA OAXAQUEÑA	8,838,669.99
504	CENTRO DE LAS ARTES DE SAN AGUSTÍN	5,925,713.59
130	SECRETARÍA DE LAS MUJERES DE OAXACA	18,290,782.95
514	COMISIÓN ESTATAL PARA LA PLANEACIÓN DE LA EDUCACIÓN SUPERIOR EN EL ESTADO DE OAXACA	181,574.72
535	INSTITUTO TECNOLÓGICO SUPERIOR DE SAN MIGUEL EL GRANDE	234,337.00
536	INSTITUTO TECNOLÓGICO SUPERIOR DE TEPOSCOLULA	1,239,868.58
538	NOVAUNIVERSITAS	90,078.78
543	UNIVERSIDAD DE LA CAÑADA	445,332.39
545	UNIVERSIDAD DE LA SIERRA JUÁREZ	441,074.63
546	UNIVERSIDAD DE LA SIERRA SUR	1,407,911.70
547	UNIVERSIDAD DEL ISTMO	1,001,677.89
548	UNIVERSIDAD DEL MAR	1,607,132.99
549	UNIVERSIDAD DEL PAPALOAPAN	4,300,354.68
550	UNIVERSIDAD TECNOLÓGICA DE LA MIXTECA	10,433,093.90
551	UNIVERSIDAD TECNOLÓGICA DE LA SIERRA SUR DE OAXACA	187,640.00
552	UNIVERSIDAD TECNOLÓGICA DE LOS VALLES CENTRALES DE OAXACA	165,400.00
517	CONSEJO ESTATAL PARA LA PREVENCIÓN Y CONTROL DEL SIDA	3,233,104.72
540	SERVICIOS DE SALUD DE OAXACA	2,109,198,029.48



GOBIERNO DEL ESTADO
DE OAXACA

553	RÉGIMEN ESTATAL DE PROTECCIÓN SOCIAL EN SALUD DEL ESTADO DE OAXACA	431,138,385.29
541	SISTEMA PARA EL DESARROLLO INTEGRAL DE LA FAMILIA DEL ESTADO DE OAXACA	1,013,970.00
540	SERVICIOS DE SALUD DE OAXACA	5,783,595.07
553	RÉGIMEN ESTATAL DE PROTECCIÓN SOCIAL EN SALUD DEL ESTADO DE OAXACA	171,666,483.82
517	CONSEJO ESTATAL PARA LA PREVENCIÓN Y CONTROL DEL SIDA	725,813.75
540	SERVICIOS DE SALUD DE OAXACA	31,196,090.76
553	RÉGIMEN ESTATAL DE PROTECCIÓN SOCIAL EN SALUD DEL ESTADO DE OAXACA	65,195,130.88
111	SECRETARÍA DE DESARROLLO SOCIAL Y HUMANO	32,355,116.85
510	COMISIÓN ESTATAL DE CULTURA FÍSICA Y DEPORTE	18,240,241.20
506	COLEGIO DE BACHILLERES DEL ESTADO DE OAXACA	1,017,361,722.29
507	COLEGIO DE ESTUDIOS CIENTÍFICOS Y TECNOLÓGICOS DEL ESTADO DE OAXACA	720,322,255.37
515	COMISIÓN ESTATAL PARA LA PLANEACIÓN Y PROGRAMACIÓN DE LA EDUCACIÓN MEDIA SUPERIOR DEL ESTADO DE OAXACA	505,310.38
525	INSTITUTO DE ESTUDIOS DE BACHILLERATO DEL ESTADO DE OAXACA	334,416,349.13
110	SECRETARÍA DE LAS CULTURAS Y ARTES DE OAXACA	267,600.00
110	SECRETARÍA DE LAS CULTURAS Y ARTES DE OAXACA	9,219,466.79
115	INVERSIÓN, PREVISIÓN Y PARIPASSU	217,642,654.00
02	OAXACA MODERNO Y TRANSPARENTE	814,879,428.56
118	SECRETARÍA DE ADMINISTRACIÓN-DIRECCIÓN DE RECURSOS HUMANOS	652,894,810.42
201	CONGRESO DEL ESTADO	125,608,975.80



GOBIERNO DEL ESTADO
DE OAXACA

126	COORDINACIÓN GENERAL DEL COMITÉ ESTATAL DE PLANEACIÓN PARA EL DESARROLLO DE OAXACA	1,795,274.61
522	DIRECCIÓN GENERAL DE POBLACIÓN DE OAXACA	1,529,747.94
125	COORDINACIÓN PARA LA ATENCIÓN DE LOS DERECHOS HUMANOS	7,500.00
559	SECRETARIA EJECUTIVA DEL SISTEMA ESTATAL DE COMBATE A LA CORRUPCION	17,323,113.15
126	COORDINACIÓN GENERAL DEL COMITÉ ESTATAL DE PLANEACIÓN PARA EL DESARROLLO DE OAXACA	2,022,561.13
562	COORDINACIÓN GENERAL DE ATENCIÓN REGIONAL	13,697,445.51
03	OAXACA SEGURO	1,743,157,765.77
102	SECRETARÍA GENERAL DE GOBIERNO	103,024,013.29
120	JEFATURA DE LA GUBERNATURA	2,200,575.27
123	COORDINACIÓN GENERAL DE ENLACE FEDERAL Y RELACIONES INTERNACIONALES	133,165.48
121	CONSEJERÍA JURÍDICA DEL GOBIERNO DEL ESTADO	3,669,299.40
516	COMISIÓN PARA LA REGULARIZACIÓN DE LA TENENCIA DE LA TIERRA URBANA DEL ESTADO DE OAXACA	346,047.20
558	INSTITUTO DE LA FUNCIÓN REGISTRAL DEL ESTADO DE OAXACA	16,388,217.47
104	SECRETARÍA DE SEGURIDAD PÚBLICA	1,387,446.10
104	SECRETARÍA DE SEGURIDAD PÚBLICA	483,565,739.83
104	SECRETARÍA DE SEGURIDAD PÚBLICA	83,922,327.14
402	INSTITUTO ESTATAL ELECTORAL Y DE PARTICIPACIÓN CIUDADANA DE OAXACA	109,505,676.71
407	TRIBUNAL ELECTORAL DEL ESTADO DE OAXACA	19,234,538.01
301	TRIBUNAL SUPERIOR DE JUSTICIA	78,305,749.39
302	CONSEJO DE LA JUDICATURA	259,462,487.59



GOBIERNO DEL ESTADO
DE OAXACA

408	TRIBUNAL DE JUSTICIA ADMINISTRATIVA DEL ESTADO DE OAXACA	15,632,937.60
125	COORDINACIÓN PARA LA ATENCIÓN DE LOS DERECHOS HUMANOS	74,875.80
401	DEFENSORÍA DE LOS DERECHOS HUMANOS DEL PUEBLO DE OAXACA	8,120,856.80
406	FISCALÍA GENERAL DEL ESTADO DE OAXACA	289,423,554.83
102	SECRETARÍA GENERAL DE GOBIERNO	68,975,615.64
554	DEFENSORÍA PÚBLICA DEL ESTADO DE OAXACA	442,493.27
404	COMISIÓN ESTATAL DE ARBITRAJE MÉDICO DE OAXACA	4,104,879.84
124	COORDINACIÓN GENERAL DE COMUNICACIÓN SOCIAL Y VOCERÍA DEL GOBIERNO DEL ESTADO	83,329,896.61
115	INVERSIÓN, PREVISIÓN Y PARIPASSU	111,907,372.50
04	OAXACA PRODUCTIVO E INNOVADOR	295,940,426.96
129	SECRETARÍA DE TURISMO	22,507,373.58
102	SECRETARÍA GENERAL DE GOBIERNO	7,671,407.34
524	INSTITUTO DE CAPACITACIÓN Y PRODUCTIVIDAD PARA EL TRABAJO DEL ESTADO DE OAXACA	65,548,807.57
113	SECRETARÍA DE DESARROLLO AGROPECUARIO, PESCA Y ACUACULTURA	115,723,568.55
113	SECRETARÍA DE DESARROLLO AGROPECUARIO, PESCA Y ACUACULTURA	13,550,776.55
113	SECRETARÍA DE DESARROLLO AGROPECUARIO, PESCA Y ACUACULTURA	209,491.36
555	INSTITUTO OAXAQUEÑO DEL EMPRENDEDOR Y DE LA COMPETITIVIDAD	10,236,741.74
602	FIDEICOMISO DE FOMENTO PARA EL ESTADO DE OAXACA	1,365,571.51



GOBIERNO DEL ESTADO
DE OAXACA

521	CORPORACIÓN OAXAQUEÑA DE RADIO Y TELEVISIÓN	17,357,991.10
129	SECRETARÍA DE TURISMO	8,215,189.03
129	SECRETARÍA DE TURISMO	22,532,263.69
129	SECRETARÍA DE TURISMO	3,996,429.36
601	FIDEICOMISO PARA EL DESARROLLO LOGÍSTICO DEL ESTADO DE OAXACA	7,024,815.58
05	OAXACA SUSTENTABLE	17,706,394.80
106	SECRETARÍA DE LAS INFRAESTRUCTURAS Y EL ORDENAMIENTO TERRITORIAL SUSTENTABLE	2,378,884.00
113	SECRETARÍA DE DESARROLLO AGROPECUARIO, PESCA Y ACUACULTURA	6,669,550.80
513	COMISIÓN ESTATAL FORESTAL	68,014.70
513	COMISIÓN ESTATAL FORESTAL	4,344,160.45
516	COMISIÓN PARA LA REGULARIZACIÓN DE LA TENENCIA DE LA TIERRA URBANA DEL ESTADO DE OAXACA	4,245,784.85



GOBIERNO DEL ESTADO
DE OAXACA

ANEXO 6.- TABULADORES DE SUELDO 2020



**SECRETARÍA DE ADMINISTRACIÓN
DIRECCIÓN DE RECURSOS HUMANOS
TABULADOR SALARIAL MENSUAL**

Plaza/Puesto	Relación Laboral	Nivel	Número de Plazas	Percepciones			Deducciones		Total, Anual Neto
				Sueldo Base	Remuneraciones Adicionales	Sueldo Bruto	Obligaciones Fiscales de Retención	Seguridad Social de Retención	
ABOGADO	BASE	13A	5	14,060.00	5,971.00	20,031.00	1,709.80	1,844.90	197,715.60
ABOGADO	BASE	13B	2	14,366.00	6,025.00	20,391.00	1,775.10	1,885.10	200,769.60
ABOGADO	BASE	13C	19	14,667.00	6,079.00	20,746.00	1,839.40	1,924.60	203,784.00
ABOGADO	CONFIANZA	13	10	7,560.00	3,987.00	11,547.00	655.10	0.00	130,702.80
ABOGADO	CONTRATO	12	1	5,961.00	2,886.00	8,847.00	235.30	0.00	103,340.40
ABOGADO	CONTRATO CONFIANZA	12	13	6,677.00	3,895.00	10,572.00	335.20	0.00	122,841.60
ABOGADO	CONTRATO CONFIANZA	15	5	8,349.00	4,134.00	12,483.00	787.00	0.00	140,352.00
ACTUARIO NOTIFICADOR	BASE	10A	2	11,549.00	5,408.00	16,957.00	1,189.30	1,515.40	171,027.60
ACTUARIO NOTIFICADOR	BASE	11A	2	12,362.00	5,557.00	17,919.00	1,347.10	1,622.10	179,397.60
ACTUARIO NOTIFICADOR	BASE	11B	1	12,420.00	5,568.00	17,988.00	1,359.50	1,629.70	179,985.60
ACTUARIO NOTIFICADOR	BASE	12A	3	12,993.00	5,673.00	18,666.00	1,481.80	1,705.00	185,750.40
ACTUARIO NOTIFICADOR	BASE	12C	7	13,761.00	5,814.00	19,575.00	1,645.90	1,805.70	193,480.80
ACTUARIO NOTIFICADOR	CONFIANZA	10	8	5,915.00	3,849.00	9,764.00	211.40	0.00	114,631.20
ADMINISTRATIVO	CONFIANZA	04	32	4,539.00	3,750.00	8,289.00	0.00	0.00	99,714.00
ADMINISTRATIVO	CONFIANZA	05	26	4,628.00	3,757.00	8,385.00	0.00	0.00	100,740.00
ADMINISTRATIVO	CONFIANZA	06	9	4,756.00	3,777.00	8,533.00	6.10	0.00	102,322.80
ADMINISTRATIVO	CONFIANZA	09	43	5,472.00	3,829.00	9,301.00	119.90	0.00	110,173.20
ADMINISTRATIVO	CONTRATO CONFIANZA	03	33	4,426.00	3,739.00	8,165.00	0.00	0.00	98,386.80
ADMINISTRATIVO	CONTRATO CONFIANZA	04	60	4,539.00	3,750.00	8,289.00	0.00	0.00	99,714.00
ADMINISTRATIVO	CONTRATO CONFIANZA	05	49	4,628.00	3,757.00	8,385.00	0.00	0.00	100,740.00
ADMINISTRATIVO	CONTRATO CONFIANZA	08	18	5,131.00	3,813.00	8,944.00	81.00	0.00	106,356.00
AERÓMEDICO	MANDOS MEDIOS	17A	2	6,890.00	6,437.00	13,327.00	1,267.00	904.10	133,870.80
AGENTE ESTATAL DE INVESTIGACIONES	CONFIANZA	05	1136	4,628.00	3,757.00	8,385.00	0.00	0.00	100,740.00
AGENTE FISCAL	CONFIANZA	04	5	4,539.00	3,750.00	8,289.00	0.00	0.00	99,714.00
AGENTE FISCAL	CONFIANZA	05	7	4,628.00	3,757.00	8,385.00	0.00	0.00	100,740.00
AGENTE FISCAL	CONTRATO CONFIANZA	03	7	4,426.00	3,739.00	8,165.00	0.00	0.00	98,386.80
AGENTE FISCAL	CONTRATO CONFIANZA	04	7	4,539.00	3,750.00	8,289.00	0.00	0.00	99,714.00
AGENTES DEL MINISTERIO PUBLICO	CONFIANZA	15	452	8,349.00	4,134.00	12,483.00	787.00	0.00	140,352.00
AGRONOMO	BASE	13A	1	14,060.00	5,971.00	20,031.00	1,709.80	1,844.90	197,715.60
AGRONOMO	BASE	13C	7	14,667.00	6,079.00	20,746.00	1,839.40	1,924.60	203,784.00
ANALISTA	BASE	13A	252	14,060.00	5,971.00	20,031.00	1,709.80	1,844.90	197,715.60
ANALISTA	BASE	13B	22	14,366.00	6,025.00	20,391.00	1,775.10	1,885.10	200,769.60
ANALISTA	BASE	13C	443	14,667.00	6,079.00	20,746.00	1,839.40	1,924.60	203,784.00
ANALISTA	CONFIANZA	13	144	7,560.00	3,987.00	11,547.00	655.10	0.00	130,702.80
ANALISTA	CONTRATO	12	9	5,961.00	2,886.00	8,847.00	235.30	0.00	103,340.40
ANALISTA	CONTRATO CONFIANZA	12	191	6,677.00	3,895.00	10,572.00	335.20	0.00	122,841.60
ANALISTA	CONTRATO CONFIANZA	13	25	7,560.00	3,987.00	11,547.00	655.10	0.00	130,702.80
ANALISTA	CONTRATO CONFIANZA	14	2	8,054.00	4,063.00	12,117.00	728.40	0.00	136,663.20
APLICADOR PSICOLOGICO	MANDOS MEDIOS	17A	3	6,890.00	6,437.00	13,327.00	1,267.00	904.10	133,870.80
ARCHIVISTA	CONTRATO	03	1	4,017.00	2,886.00	6,903.00	0.00	0.00	83,352.00
ASESOR	CONFIANZA	14	9	8,054.00	4,063.00	12,117.00	728.40	0.00	136,663.20
ASESOR	CONTRATO CONFIANZA	13	16	7,560.00	3,987.00	11,547.00	655.10	0.00	130,702.80
ASESOR	MANDOS MEDIOS	16A	1	6,850.00	4,237.00	11,087.00	871.00	898.90	111,805.20
ASESOR	MANDOS MEDIOS	17A	5	6,890.00	6,437.00	13,327.00	1,267.00	904.10	133,870.80
ASESOR	MANDOS MEDIOS	17B	1	6,910.00	7,649.00	14,559.00	1,529.00	906.70	145,479.60
ASESOR	MANDOS MEDIOS	18A	39	6,930.00	8,962.00	15,892.00	1,814.00	909.30	158,024.40
ASESOR	MANDOS MEDIOS	19A	4	6,950.00	9,942.00	16,892.00	2,028.00	912.00	167,424.00
ASESOR	MANDOS MEDIOS	20A	14	6,970.00	11,297.00	18,267.00	2,322.00	914.60	180,364.80
ASESOR	MANDOS MEDIOS	21A	7	7,885.00	13,240.00	21,125.00	2,932.00	1,034.70	205,899.60
ASESOR	MANDOS MEDIOS	22A	9	18,230.00	27,872.00	46,102.00	9,137.00	2,392.10	414,874.80
ASESOR	MANDOS MEDIOS	23A	5	23,542.00	35,385.00	58,927.00	12,985.00	3,089.20	514,233.60
ASISTENTE	CONFIANZA	12	1	6,677.00	3,895.00	10,572.00	335.20	0.00	122,841.60
ASISTENTE	CONTRATO CONFIANZA	11	1	6,255.00	3,865.00	10,120.00	250.10	0.00	118,438.80
ASISTENTE	MANDOS MEDIOS	17A	1	6,890.00	6,437.00	13,327.00	1,267.00	904.10	133,870.80
AUDITOR	CONFIANZA	13	48	7,560.00	3,987.00	11,547.00	655.10	0.00	130,702.80
AUDITOR	CONTRATO CONFIANZA	12	34	6,677.00	3,895.00	10,572.00	335.20	0.00	122,841.60
AUXILIAR	BASE	01A	764	8,363.00	4,820.00	13,183.00	664.00	1,097.40	177,059.20
AUXILIAR	BASE	02A	21	8,540.00	4,853.00	13,393.00	683.30	1,120.60	139,069.20
AUXILIAR	BASE	02B	2	8,625.00	4,868.00	13,493.00	692.50	1,131.80	140,024.40
AUXILIAR	BASE	02C	1	8,679.00	4,879.00	13,558.00	700.90	1,138.80	140,619.60
AUXILIAR	BASE	03A	193	8,766.00	4,895.00	13,661.00	714.80	1,150.20	141,552.00
AUXILIAR	BASE	03B	4	8,843.00	4,909.00	13,752.00	727.20	1,160.40	142,372.80
AUXILIAR	BASE	03C	3	8,936.00	4,927.00	13,863.00	742.00	1,172.50	143,382.00
AUXILIAR	CONFIANZA	01	176	4,214.00	3,722.00	7,936.00	0.00	0.00	96,180.00
AUXILIAR	CONFIANZA	03	10	4,426.00	3,739.00	8,165.00	0.00	0.00	98,386.80



GOBIERNO DEL ESTADO
DE OAXACA

AUXILIAR	CONTRATO	01	93	3,839.00	2,886.00	6,725.00	0.00	0.00	81,705.60
AUXILIAR	CONTRATO CONFIANZA	01	457	4,214.00	3,722.00	7,936.00	0.00	0.00	96,180.00
AUXILIAR	CONTRATO CONFIANZA	02	12	4,315.00	3,726.00	8,041.00	0.00	0.00	97,006.80
AUXILIAR DE OFICINA	BASE	01A	443	8,363.00	4,820.00	13,183.00	664.00	1,097.40	137,059.20
AUXILIAR DE OFICINA	BASE	02A	16	8,540.00	4,853.00	13,393.00	683.30	1,120.60	139,069.20
AUXILIAR DE OFICINA	BASE	02B	1	8,625.00	4,868.00	13,493.00	692.50	1,131.80	140,024.40
AUXILIAR DE OFICINA	BASE	03A	78	8,766.00	4,895.00	13,661.00	714.80	1,150.20	141,552.00
AUXILIAR DE OFICINA	BASE	03B	4	8,843.00	4,909.00	13,752.00	727.20	1,160.40	142,372.80
AUXILIAR DE OFICINA	BASE	03C	3	8,936.00	4,927.00	13,863.00	742.00	1,172.50	143,382.00
AUXILIAR DE OFICINA	BASE	10A	3	11,549.00	5,408.00	16,957.00	1,189.30	1,515.40	171,027.60
AUXILIAR DE OFICINA	BASE	11A	4	12,362.00	5,557.00	17,919.00	1,347.10	1,622.10	179,397.60
AUXILIAR DE OFICINA	CONFIANZA	01	6	4,214.00	3,722.00	7,936.00	0.00	0.00	96,180.00
AUXILIAR DE OFICINA	CONFIANZA	02	1	4,315.00	3,726.00	8,041.00	0.00	0.00	97,006.80
AUXILIAR DE OFICINA	CONFIANZA	03	11	4,426.00	3,739.00	8,165.00	0.00	0.00	98,386.80
AUXILIAR DE OFICINA	CONFIANZA	05	5	4,628.00	3,757.00	8,385.00	0.00	0.00	100,740.00
AUXILIAR DE OFICINA	CONFIANZA	10	1	5,915.00	3,849.00	9,764.00	211.40	0.00	114,631.20
AUXILIAR DE OFICINA	CONFIANZA	14	12	8,054.00	4,063.00	12,117.00	728.40	0.00	136,663.20
AUXILIAR DE OFICINA	CONTRATO	01	32	3,839.00	2,886.00	6,725.00	0.00	0.00	81,705.60
AUXILIAR DE OFICINA	CONTRATO	08	1	4,633.00	2,886.00	7,519.00	49.70	0.00	89,631.60
AUXILIAR DE OFICINA	CONTRATO	10	2	5,303.00	2,886.00	8,189.00	122.60	0.00	96,796.80
AUXILIAR DE OFICINA	CONTRATO CONFIANZA	01	12	4,214.00	3,722.00	7,936.00	0.00	0.00	96,180.00
AUXILIAR DE OFICINA	CONTRATO CONFIANZA	02	44	4,315.00	3,726.00	8,041.00	0.00	0.00	97,006.80
AUXILIAR DE OFICINA	CONTRATO CONFIANZA	04	3	4,539.00	3,750.00	8,289.00	0.00	0.00	99,714.00
AUXILIAR DE OFICINA	CONTRATO CONFIANZA	09	2	5,472.00	3,829.00	9,301.00	119.90	0.00	110,173.20
AUXILIAR DE OFICINA	CONTRATO CONFIANZA	13	1	7,560.00	3,987.00	11,547.00	655.10	0.00	130,702.80
AUXILIAR TECNICO	BASE	04A	395	9,022.00	4,943.00	13,965.00	755.80	1,183.90	144,303.60
AUXILIAR TECNICO	BASE	04B	16	9,068.00	4,950.00	14,018.00	763.20	1,189.90	144,778.80
AUXILIAR TECNICO	BASE	04C	8	9,126.00	4,962.00	14,088.00	772.40	1,197.50	145,417.20
AUXILIAR TECNICO	CONTRATO	03	2	4,017.00	2,886.00	6,903.00	0.00	0.00	83,352.00
AYUDANTE DE RECAUDADOR	CONFIANZA	13	12	7,560.00	3,987.00	11,547.00	655.10	0.00	130,702.80
AYUDANTE DE RECAUDADOR	CONTRATO CONFIANZA	12	7	6,677.00	3,895.00	10,572.00	335.20	0.00	122,841.60
CAJERO	CONTRATO CONFIANZA	04	1	4,539.00	3,750.00	8,289.00	0.00	0.00	99,714.00
CAPTURISTA DE DATOS	BASE	05A	2	9,160.00	4,966.00	14,126.00	777.90	1,202.00	145,753.20
CAPTURISTA DE DATOS	CONFIANZA	05	1	4,628.00	3,757.00	8,385.00	0.00	0.00	100,740.00
CAPTURISTA DE DATOS	CONTRATO	04	1	4,137.00	2,886.00	7,023.00	0.00	0.00	84,690.00
CAPTURISTA DE DATOS	CONTRATO CONFIANZA	04	3	4,539.00	3,750.00	8,289.00	0.00	0.00	99,714.00
CARPINTERO 4B	BASE	04B	1	9,068.00	4,950.00	14,018.00	763.20	1,189.90	144,778.80
CHOFER	CONFIANZA	02	1	4,315.00	3,726.00	8,041.00	0.00	0.00	97,006.80
CHOFER	CONFIANZA	03	14	4,426.00	3,739.00	8,165.00	0.00	0.00	98,386.80
CHOFER	CONFIANZA	04	2	4,539.00	3,750.00	8,289.00	0.00	0.00	99,714.00
CHOFER	CONFIANZA	06	2	4,756.00	3,777.00	8,533.00	6.10	0.00	102,322.80
CHOFER	CONTRATO CONFIANZA	01	2	4,214.00	3,722.00	7,936.00	0.00	0.00	96,180.00
CHOFER	CONTRATO CONFIANZA	02	17	4,315.00	3,726.00	8,041.00	0.00	0.00	97,006.80
CHOFER	CONTRATO CONFIANZA	03	1	4,426.00	3,739.00	8,165.00	0.00	0.00	98,386.80
CHOFER	CONTRATO CONFIANZA	05	2	4,628.00	3,757.00	8,385.00	0.00	0.00	100,740.00
CHOFER	CONTRATO CONFIANZA	06	8	4,756.00	3,777.00	8,533.00	6.10	0.00	102,322.80
COLECTOR	CONFIANZA	05	3	4,628.00	3,757.00	8,385.00	0.00	0.00	100,740.00
COLECTOR	CONFIANZA	13	1	7,560.00	3,987.00	11,547.00	655.10	0.00	130,702.80
COLECTOR	CONTRATO CONFIANZA	12	3	6,677.00	3,895.00	10,572.00	335.20	0.00	122,841.60
COMANDANTE	CONFIANZA	09	40	5,472.00	3,829.00	9,301.00	119.90	0.00	110,173.20
COMANDANTE	MANDOS MEDIOS	20A	4	6,970.00	11,297.00	18,267.00	2,322.00	914.60	180,364.80
COMISIONADO	MANDOS MEDIOS	20A	1	6,970.00	11,297.00	18,267.00	2,322.00	914.60	180,364.80
COMISIONADO	MANDOS MEDIOS	23A	1	23,542.00	35,385.00	58,927.00	12,985.00	3,089.20	514,233.60
CONCILIADOR	CONFIANZA	12	3	6,677.00	3,895.00	10,572.00	335.20	0.00	122,841.60
CONCILIADOR	CONFIANZA	13	3	7,560.00	3,987.00	11,547.00	655.10	0.00	130,702.80
CONCILIADOR	CONTRATO CONFIANZA	11	11	6,255.00	3,865.00	10,120.00	250.10	0.00	118,438.80
CONCILIADOR	CONTRATO CONFIANZA	12	2	6,677.00	3,895.00	10,572.00	335.20	0.00	122,841.60
CONCILIADOR	CONTRATO CONFIANZA	13	3	7,560.00	3,987.00	11,547.00	655.10	0.00	130,702.80
CONCILIADOR	MANDOS MEDIOS	16B	2	6,870.00	4,684.00	11,554.00	950.00	901.50	116,430.00
CONCILIADOR	MANDOS MEDIOS	18A	1	6,930.00	8,962.00	15,892.00	1,814.00	909.30	158,024.40
CONCILIADOR	MANDOS MEDIOS	19A	3	6,950.00	9,942.00	16,892.00	2,028.00	912.00	167,424.00
CONCILIADOR	MANDOS MEDIOS	20A	1	6,970.00	11,297.00	18,267.00	2,322.00	914.60	180,364.80
CONCILIADOR	MANDOS MEDIOS	21A	2	7,885.00	13,240.00	21,125.00	2,932.00	1,034.70	205,899.60
CONSEJERO JURIDICO DEL GNOB DEL EDO	MANDOS MEDIOS	24A	1	26,198.00	39,142.00	65,340.00	14,909.00	3,395.80	564,422.40
CONTADOR	BASE	13A	5	14,060.00	5,971.00	20,031.00	1,709.80	1,844.90	197,715.60
CONTADOR	BASE	13B	2	14,366.00	6,025.00	20,391.00	1,775.10	1,885.10	200,769.60
CONTADOR	BASE	13C	39	14,667.00	6,079.00	20,746.00	1,839.40	1,924.60	203,784.00
CONTADOR	CONTRATO CONFIANZA	12	3	6,677.00	3,895.00	10,572.00	335.20	0.00	122,841.60
CONTRALOR INTERNO	MANDOS MEDIOS	22A	1	18,230.00	27,872.00	46,102.00	9,137.00	2,392.10	414,874.80
COORDINADOR	MANDOS MEDIOS	17A	2	6,890.00	6,437.00	13,327.00	1,267.00	904.10	133,870.80
COORDINADOR	MANDOS MEDIOS	18A	33	6,930.00	8,962.00	15,892.00	1,814.00	909.30	158,024.40
COORDINADOR	MANDOS MEDIOS	19A	5	6,950.00	9,942.00	16,892.00	2,028.00	912.00	167,424.00
COORDINADOR	MANDOS MEDIOS	20A	24	6,970.00	11,297.00	18,267.00	2,322.00	914.60	180,364.80
COORDINADOR	MANDOS MEDIOS	21A	11	7,885.00	13,240.00	21,125.00	2,932.00	1,034.70	205,899.60
COORDINADOR	MANDOS MEDIOS	22A	14	18,230.00	27,872.00	46,102.00	9,137.00	2,392.10	414,874.80
COORDINADOR	MANDOS MEDIOS	22B	1	18,230.00	27,872.00	46,102.00	9,137.00	2,392.10	414,874.80
COORDINADOR	MANDOS MEDIOS	23A	8	23,542.00	35,385.00	58,927.00	12,985.00	3,089.20	514,233.60
COORDINADOR	MANDOS MEDIOS	24A	3	26,198.00	39,142.00	65,340.00	14,909.00	3,395.80	564,422.40
CUSTODIO PENITENCIARIO	CONFIANZA	03	114	4,426.00	3,739.00	8,165.00	0.00	0.00	98,386.80
CUSTODIO PENITENCIARIO	CONFIANZA	04	6	4,539.00	3,750.00	8,289.00	0.00	0.00	99,714.00
CUSTODIO PENITENCIARIO	CONTRATO CONFIANZA	02	448	4,315.00	3,726.00	8,041.00	0.00	0.00	97,006.80
CUSTODIO PENITENCIARIO	CONTRATO CONFIANZA	03	6	4,426.00	3,739.00	8,165.00	0.00	0.00	98,386.80



GOBIERNO DEL ESTADO
DE OAXACA

DACTILOSCOPISTA	CONFIANZA	13	1	7,560.00	3,987.00	11,547.00	655.10	0.00	130,702.80
DEFENSOR PUBLICO	CONFIANZA	15	176	8,349.00	4,134.00	12,483.00	787.00	0.00	140,352.00
DEFENSOR PUBLICO	CONTRATO CONFIANZA	15	1	8,349.00	4,134.00	12,483.00	787.00	0.00	140,352.00
DELEGADO	CONFIANZA	07	5	4,945.00	3,788.00	8,733.00	581.00	0.00	104,098.80
DELEGADO	MANDOS MEDIOS	16A	3	6,850.00	4,237.00	11,087.00	871.00	898.90	111,805.20
DELEGADO	MANDOS MEDIOS	17A	69	6,890.00	6,437.00	13,327.00	1,267.00	904.10	133,870.80
DELEGADO	MANDOS MEDIOS	20A	6	6,970.00	11,297.00	18,267.00	2,322.00	914.60	180,364.80
DELEGADO DE TRANSITO DEL ESTADO	CONFIANZA	13	15	7,560.00	3,987.00	11,547.00	655.10	0.00	130,702.80
DESPACHADOR DE VUELOS	MANDOS MEDIOS	18A	1	6,930.00	8,962.00	15,892.00	1,814.00	909.30	158,024.40
DIBUJANTE	BASE	04A	2	9,022.00	4,943.00	13,965.00	755.80	1,183.90	144,303.60
DIBUJANTE	BASE	10A	1	11,549.00	5,408.00	16,957.00	1,189.30	1,515.40	171,027.60
DICTAMINADOR	CONFIANZA	14	11	8,054.00	4,063.00	12,117.00	728.40	0.00	136,663.20
DICTAMINADOR	CONTRATO CONFIANZA	13	2	7,560.00	3,987.00	11,547.00	655.10	0.00	130,702.80
DIRECTOR	MANDOS MEDIOS	17A	3	6,890.00	6,437.00	13,327.00	1,267.00	904.10	133,870.80
DIRECTOR	MANDOS MEDIOS	18A	3	6,930.00	8,962.00	15,892.00	1,814.00	909.30	158,024.40
DIRECTOR	MANDOS MEDIOS	19A	6	6,950.00	9,942.00	16,892.00	2,028.00	912.00	167,424.00
DIRECTOR	MANDOS MEDIOS	20A	30	6,970.00	11,297.00	18,267.00	2,322.00	914.60	180,364.80
DIRECTOR	MANDOS MEDIOS	21A	53	7,885.00	13,240.00	21,125.00	2,932.00	1,034.70	205,899.60
DIRECTOR	MANDOS MEDIOS	22A	119	18,230.00	27,872.00	46,102.00	9,137.00	2,392.10	414,874.80
DIRECTOR	MANDOS MEDIOS	22B	2	18,230.00	27,872.00	46,102.00	9,137.00	2,392.10	414,874.80
DIRECTOR	MANDOS MEDIOS	23A	1	23,542.00	35,385.00	58,927.00	12,985.00	3,089.20	514,233.60
ENFERMERA	CONFIANZA	10	1	5,915.00	3,849.00	9,764.00	211.40	0.00	114,631.20
ENLACE ADMINISTRATIVO	CONFIANZA	15	2	8,349.00	4,134.00	12,483.00	787.00	0.00	140,352.00
ENLACE ADMINISTRATIVO	CONTRATO CONFIANZA	15	14	8,349.00	4,134.00	12,483.00	787.00	0.00	140,352.00
ENLACE ADMINISTRATIVO	MANDOS MEDIOS	16A	1	6,850.00	4,237.00	11,087.00	871.00	898.90	111,805.20
ENLACE SOCIAL AEROMEDICO	MANDOS MEDIOS	17A	1	6,890.00	6,437.00	13,327.00	1,267.00	904.10	133,870.80
ENTORNISTA	MANDOS MEDIOS	17A	18	6,890.00	6,437.00	13,327.00	1,267.00	904.10	133,870.80
EVALUADOR	CONTRATO CONFIANZA	11	1	6,255.00	3,865.00	10,120.00	250.10	0.00	118,438.80
EVALUADOR	MANDOS MEDIOS	17A	13	6,890.00	6,437.00	13,327.00	1,267.00	904.10	133,870.80
FISCAL	MANDOS MEDIOS	20A	20	6,970.00	11,297.00	18,267.00	2,322.00	914.60	180,364.80
FISCAL	MANDOS MEDIOS	22A	3	18,230.00	27,872.00	46,102.00	9,137.00	2,392.10	414,874.80
FISCAL	MANDOS MEDIOS	23A	3	23,542.00	35,385.00	58,927.00	12,985.00	3,089.20	514,233.60
FISCAL	MANDOS MEDIOS	24A	1	26,198.00	39,142.00	65,340.00	14,909.00	3,395.80	564,422.40
GESTOR ADMINISTRATIVO DE DIRECCION	CONFIANZA	13	14	7,560.00	3,987.00	11,547.00	655.10	0.00	130,702.80
GESTOR ADMINISTRATIVO DE DIRECCION	CONTRATO CONFIANZA	12	24	6,677.00	3,895.00	10,572.00	335.20	0.00	122,841.60
GOBERNADOR CONSTITUCIONAL DEL EDO	MANDOS MEDIOS	25A	1	35,170.00	98,753.00	133,923.00	37,385.00	4,203.30	1,108,016.40
INGENIERO	BASE	13A	13	14,060.00	5,971.00	20,031.00	1,709.80	1,844.90	197,715.60
INGENIERO	BASE	13B	1	14,366.00	6,025.00	20,391.00	1,775.10	1,885.10	200,769.60
INGENIERO	BASE	13C	46	14,667.00	6,079.00	20,746.00	1,839.40	1,924.60	203,784.00
INGENIERO	CONTRATO	12	1	5,961.00	2,886.00	8,847.00	235.30	0.00	103,340.40
INSPECTOR DE PERSONAL	CONFIANZA	12	28	6,677.00	3,895.00	10,572.00	335.20	0.00	122,841.60
INSPECTOR DE PERSONAL	CONTRATO CONFIANZA	11	5	6,255.00	3,865.00	10,120.00	250.10	0.00	118,438.80
INSTRUCTOR DE CAPACITACION	CONFIANZA	14	3	8,054.00	4,063.00	12,117.00	728.40	0.00	136,663.20
INSTRUCTOR DE CAPACITACION	CONTRATO CONFIANZA	13	4	7,560.00	3,987.00	11,547.00	655.10	0.00	130,702.80
INSTRUCTOR DEPORTIVO	CONTRATO CONFIANZA	12	2	6,677.00	3,895.00	10,572.00	335.20	0.00	122,841.60
INTENDENTE	CONFIANZA	01	43	4,214.00	3,722.00	7,936.00	0.00	0.00	96,180.00
INTENDENTE	CONTRATO	01	13	3,839.00	2,886.00	6,725.00	0.00	0.00	81,705.60
INTENDENTE	CONTRATO CONFIANZA	01	33	4,214.00	3,722.00	7,936.00	0.00	0.00	96,180.00
JEFE DE DEPARTAMENTO	MANDOS MEDIOS	16A	68	6,850.00	4,237.00	11,087.00	871.00	898.90	111,805.20
JEFE DE DEPARTAMENTO	MANDOS MEDIOS	16B	81	6,870.00	4,684.00	11,554.00	950.00	901.50	116,430.00
JEFE DE DEPARTAMENTO	MANDOS MEDIOS	17A	736	6,890.00	6,437.00	13,327.00	1,267.00	904.10	133,870.80
JEFE DE DEPARTAMENTO	MANDOS MEDIOS	17B	2	6,910.00	7,649.00	14,559.00	1,529.00	906.70	145,479.60
JEFE DE DEPARTAMENTO	MANDOS MEDIOS	18A	2	6,930.00	8,962.00	15,892.00	1,814.00	909.30	158,024.40
JEFE DE DEPARTAMENTO	MANDOS MEDIOS	19A	4	6,950.00	9,942.00	16,892.00	2,028.00	912.00	167,424.00
JEFE DE ESTADO MAYOR	MANDOS MEDIOS	22A	1	18,230.00	27,872.00	46,102.00	9,137.00	2,392.10	414,874.80
JEFE DE GRUPO	CONFIANZA	07	58	4,945.00	3,788.00	8,733.00	581.00	0.00	104,098.80
JEFE DE LA UNIDAD	MANDOS MEDIOS	16A	1	6,850.00	4,237.00	11,087.00	871.00	898.90	111,805.20
JEFE DE LA UNIDAD	MANDOS MEDIOS	21A	2	7,885.00	13,240.00	21,125.00	2,932.00	1,034.70	205,899.60
JEFE DE MODULO	MANDOS MEDIOS	20A	11	6,970.00	11,297.00	18,267.00	2,322.00	914.60	180,364.80
JEFE DE OFICINA	CONFIANZA	15	367	8,349.00	4,134.00	12,483.00	787.00	0.00	140,352.00
JEFE DE OFICINA	CONTRATO CONFIANZA	15	453	8,349.00	4,134.00	12,483.00	787.00	0.00	140,352.00
JEFE DE UNIDAD	MANDOS MEDIOS	18A	75	6,930.00	8,962.00	15,892.00	1,814.00	909.30	158,024.40
JEFE DE UNIDAD	MANDOS MEDIOS	19A	19	6,950.00	9,942.00	16,892.00	2,028.00	912.00	167,424.00
JEFE DE UNIDAD	MANDOS MEDIOS	20A	8	6,970.00	11,297.00	18,267.00	2,322.00	914.60	180,364.80
JEFE DE VIGILANCIA	CONFIANZA	15	7	8,349.00	4,134.00	12,483.00	787.00	0.00	140,352.00
JEFE DE VIGILANCIA	CONTRATO CONFIANZA	15	17	8,349.00	4,134.00	12,483.00	787.00	0.00	140,352.00
MAGISTRADO PDTE JTA CONC AGRARIA	MANDOS MEDIOS	22A	1	18,230.00	27,872.00	46,102.00	9,137.00	2,392.10	414,874.80
MANEJADOR DE FONDOS	CONFIANZA	07	2	4,945.00	3,788.00	8,733.00	581.00	0.00	104,098.80
MECANICO	MANDOS MEDIOS	17A	5	6,890.00	6,437.00	13,327.00	1,267.00	904.10	133,870.80
MEDICO ESPECIALISTA	CONTRATO CONFIANZA	15	8	8,349.00	4,134.00	12,483.00	787.00	0.00	140,352.00
MEDICO GENERAL	BASE	13C	1	14,667.00	6,079.00	20,746.00	1,839.40	1,924.60	203,784.00
MEDICO GENERAL	CONFIANZA	13	4	7,560.00	3,987.00	11,547.00	655.10	0.00	130,702.80
MEDICO GENERAL	CONTRATO CONFIANZA	12	12	6,677.00	3,895.00	10,572.00	335.20	0.00	122,841.60
MEDICO LEGISTA	CONFIANZA	13	2	7,560.00	3,987.00	11,547.00	655.10	0.00	130,702.80
MEDICO OFICIAL	BASE	13A	2	14,060.00	5,971.00	20,031.00	1,709.80	1,844.90	197,715.60
MEDICO OFICIAL	BASE	13C	3	14,667.00	6,079.00	20,746.00	1,839.40	1,924.60	203,784.00
MEDICO OFICIAL	CONFIANZA	13	26	7,560.00	3,987.00	11,547.00	655.10	0.00	130,702.80
MUSICO	CONFIANZA	10	74	5,915.00	3,849.00	9,764.00	211.40	0.00	114,631.20
MUSICO	CONFIANZA	11	3	6,255.00	3,865.00	10,120.00	250.10	0.00	118,438.80
MUSICO	CONFIANZA	12	10	6,677.00	3,895.00	10,572.00	335.20	0.00	122,841.60
MUSICO	CONTRATO	09	1	4,833.00	2,886.00	7,719.00	71.50	0.00	91,770.00
MUSICO	CONTRATO CONFIANZA	09	36	5,472.00	3,829.00	9,301.00	119.90	0.00	110,173.20



GOBIERNO DEL ESTADO
DE OAXACA

MUSICO	CONTRATO CONFIANZA	10	1	5,915.00	3,849.00	9,764.00	211.40	0.00	114,631.20
ODONTOLOGO	BASE	13A	2	14,060.00	5,971.00	20,031.00	1,709.80	1,844.90	197,715.60
ODONTOLOGO	BASE	13C	1	14,667.00	6,079.00	20,746.00	1,839.40	1,924.60	203,784.00
OFICIAL ADMINISTRATIVO	BASE	04A	798	9,022.00	4,943.00	13,965.00	755.80	1,183.90	144,303.60
OFICIAL ADMINISTRATIVO	BASE	04B	15	9,068.00	4,950.00	14,018.00	763.20	1,189.90	144,778.80
OFICIAL ADMINISTRATIVO	BASE	04C	14	9,126.00	4,962.00	14,088.00	772.40	1,197.50	145,417.20
OFICIAL ADMINISTRATIVO	BASE	05A	594	9,160.00	4,966.00	14,126.00	777.90	1,202.00	145,753.20
OFICIAL ADMINISTRATIVO	BASE	05B	6	9,240.00	4,981.00	14,221.00	790.70	1,212.50	146,613.60
OFICIAL ADMINISTRATIVO	BASE	05C	9	9,322.00	4,998.00	14,320.00	803.80	1,223.20	147,516.00
OFICIAL ADMINISTRATIVO	BASE	06A	693	9,401.00	5,012.00	14,413.00	816.40	1,233.60	148,356.00
OFICIAL ADMINISTRATIVO	BASE	06B	20	9,510.00	5,031.00	14,541.00	833.90	1,247.90	149,510.40
OFICIAL ADMINISTRATIVO	BASE	06C	23	9,646.00	5,058.00	14,704.00	855.60	1,265.70	150,992.40
OFICIAL ADMINISTRATIVO	BASE	07A	358	9,759.00	5,078.00	14,837.00	873.70	1,280.60	152,192.40
OFICIAL ADMINISTRATIVO	BASE	07B	4	9,886.00	5,101.00	14,987.00	894.00	1,297.20	153,549.60
OFICIAL ADMINISTRATIVO	BASE	07C	33	9,994.00	5,121.00	15,115.00	911.30	1,311.40	154,707.60
OFICIAL ADMINISTRATIVO	BASE	08A	852	10,119.00	5,144.00	15,263.00	933.00	1,327.80	156,026.40
OFICIAL ADMINISTRATIVO	BASE	08B	7	10,281.00	5,174.00	15,455.00	962.00	1,349.10	157,726.80
OFICIAL ADMINISTRATIVO	BASE	08C	33	10,397.00	5,195.00	15,592.00	982.80	1,364.30	158,938.80
OFICIAL ADMINISTRATIVO	BASE	09A	237	10,527.00	5,218.00	15,745.00	1,006.10	1,381.30	160,291.20
OFICIAL ADMINISTRATIVO	BASE	09B	5	11,034.00	5,312.00	16,346.00	1,097.00	1,447.90	165,613.20
OFICIAL ADMINISTRATIVO	BASE	09C	35	11,239.00	5,350.00	16,589.00	1,133.70	1,474.80	167,766.00
OFICIAL ADMINISTRATIVO	CONTRATO	03	21	4,017.00	2,886.00	6,903.00	0.00	0.00	83,352.00
OFICIAL ADMINISTRATIVO	CONTRATO	04	1	4,137.00	2,886.00	7,023.00	0.00	0.00	84,690.00
OFICIAL ADMINISTRATIVO	CONTRATO	05	4	4,203.00	2,886.00	7,089.00	0.00	0.00	85,395.60
OFICIAL DE POLICIA Y O TRANSITO	CONFIANZA	05	12	4,628.00	3,757.00	8,385.00	0.00	0.00	100,740.00
OFICIAL DE REGISTRO CIVIL	CONFIANZA	13	1	7,560.00	3,987.00	11,547.00	655.10	0.00	130,702.80
OFICIAL DE REGISTRO CIVIL	CONFIANZA	15	217	8,349.00	4,134.00	12,483.00	787.00	0.00	140,352.00
OFICIAL DE TRANSPORTE	BASE	03B	2	8,843.00	4,909.00	13,752.00	727.20	1,160.40	142,372.80
OFICIAL DE TRANSPORTE	BASE	06A	3	9,401.00	5,012.00	14,413.00	816.40	1,233.60	148,356.00
OFICIAL DE TRANSPORTE	BASE	08A	10	10,119.00	5,144.00	15,263.00	933.00	1,327.80	156,026.40
OFICIAL DE TRANSPORTE	BASE	08B	1	10,281.00	5,174.00	15,455.00	962.00	1,349.10	157,726.80
OFICIAL DE TRANSPORTE	BASE	08C	1	10,397.00	5,195.00	15,592.00	982.80	1,364.30	158,938.80
OFICIAL DE TRANSPORTE	CONTRATO	01	1	3,839.00	2,886.00	6,725.00	0.00	0.00	81,705.60
OFICIAL DE TRANSPORTE	CONTRATO	02	2	3,915.00	2,886.00	6,801.00	0.00	0.00	82,558.80
OFICIAL MAYOR	MANDOS MEDIOS	22A	2	18,230.00	27,872.00	46,102.00	9,137.00	2,392.10	414,874.80
OPERADOR AEROMEDICO	MANDOS MEDIOS	17A	1	6,890.00	6,437.00	13,327.00	1,267.00	904.10	133,870.80
OPERADOR DE COMPUTADORA	CONFIANZA	10	1	5,915.00	3,849.00	9,764.00	211.40	0.00	114,631.20
OPERADOR DE COMPUTADORA	CONTRATO	09	2	4,833.00	2,886.00	7,719.00	715.00	0.00	91,770.00
OPERADOR DE MAQ PESADA	BASE	05A	2	9,160.00	4,966.00	14,126.00	777.90	1,202.00	145,753.20
OPERADOR DE MAQ PESADA	BASE	06A	2	9,401.00	5,012.00	14,413.00	816.40	1,233.60	148,356.00
OPERADOR DE MAQ PESADA	BASE	07A	1	9,759.00	5,078.00	14,837.00	873.70	1,280.60	152,192.40
OPERADOR DE MAQ PESADA	BASE	07B	1	9,886.00	5,101.00	14,987.00	894.00	1,297.20	153,549.60
PERITO	CONFIANZA	04	7	4,539.00	3,750.00	8,289.00	0.00	0.00	99,714.00
PERITO	CONFIANZA	11	12	6,255.00	3,865.00	10,120.00	250.10	0.00	118,438.80
PERITO	CONFIANZA	12	181	6,677.00	3,895.00	10,572.00	335.20	0.00	122,841.60
PERITO	CONTRATO CONFIANZA	10	1	5,915.00	3,849.00	9,764.00	211.40	0.00	114,631.20
PILOTO	MANDOS MEDIOS	18A	14	6,930.00	8,962.00	15,892.00	1,814.00	909.30	158,024.40
PISICOLOGO	BASE	13A	4	14,060.00	5,971.00	20,031.00	1,709.80	1,844.90	197,715.60
PISICOLOGO	BASE	13B	1	14,366.00	6,025.00	20,391.00	1,775.10	1,885.10	200,769.60
PISICOLOGO	BASE	13C	10	14,667.00	6,079.00	20,746.00	1,839.40	1,924.60	203,784.00
PISICOLOGO	CONTRATO	12	1	5,961.00	2,886.00	8,847.00	235.30	0.00	103,340.40
PISICOLOGO	CONTRATO CONFIANZA	12	1	6,677.00	3,895.00	10,572.00	335.20	0.00	122,841.60
PISICOLOGO	MANDOS MEDIOS	17A	13	6,890.00	6,437.00	13,327.00	1,267.00	904.10	133,870.80
POLIGRAFISTA	MANDOS MEDIOS	17A	26	6,890.00	6,437.00	13,327.00	1,267.00	904.10	133,870.80
PRESIDENTE DE JUNTA	CONFIANZA	15	11	8,349.00	4,134.00	12,483.00	787.00	0.00	140,352.00
PRESIDENTE DE JUNTA	MANDOS MEDIOS	22A	2	18,230.00	27,872.00	46,102.00	9,137.00	2,392.10	414,874.80
PROCURADOR	MANDOS MEDIOS	17A	1	6,890.00	6,437.00	13,327.00	1,267.00	904.10	133,870.80
PROCURADOR	MANDOS MEDIOS	22A	1	18,230.00	27,872.00	46,102.00	9,137.00	2,392.10	414,874.80
PROGRAMADO DE COMPUTADORA	BASE	12A	3	12,993.00	5,673.00	18,666.00	1,481.80	1,705.00	185,750.40
PROGRAMADO DE COMPUTADORA	BASE	12C	1	13,761.00	5,814.00	19,575.00	1,645.90	1,805.70	193,480.80
PROGRAMADO DE COMPUTADORA	CONFIANZA	12	2	6,677.00	3,895.00	10,572.00	335.20	0.00	122,841.60
PROGRAMADO DE COMPUTADORA	CONTRATO CONFIANZA	11	1	6,255.00	3,865.00	10,120.00	250.10	0.00	118,438.80
PROMOTOR	CONFIANZA	07	1	4,945.00	3,788.00	8,733.00	581.00	0.00	104,098.80
PROYECTISTA	BASE	13A	10	14,060.00	5,971.00	20,031.00	1,709.80	1,844.90	197,715.60
PROYECTISTA	BASE	13B	1	14,366.00	6,025.00	20,391.00	1,775.10	1,885.10	200,769.60
PROYECTISTA	BASE	13C	16	14,667.00	6,079.00	20,746.00	1,839.40	1,924.60	203,784.00
RECEPCIONISTA	BASE	03A	1	8,766.00	4,895.00	13,661.00	714.80	1,150.20	141,552.00
RECEPCIONISTA	CONTRATO CONFIANZA	02	1	4,315.00	3,726.00	8,041.00	0.00	0.00	97,006.80
REPORTERO	BASE	13C	2	14,667.00	6,079.00	20,746.00	1,839.40	1,924.60	203,784.00
REPORTERO	CONFIANZA	10	1	5,915.00	3,849.00	9,764.00	211.40	0.00	114,631.20
REPORTERO	CONTRATO CONFIANZA	09	1	5,472.00	3,829.00	9,301.00	119.90	0.00	110,173.20
REPRESENTANTE	MANDOS MEDIOS	17A	7	6,890.00	6,437.00	13,327.00	1,267.00	904.10	133,870.80
SECRETARIA	CONFIANZA	07	3	4,945.00	3,788.00	8,733.00	581.00	0.00	104,098.80
SECRETARIA	CONFIANZA	10	2	5,915.00	3,849.00	9,764.00	211.40	0.00	114,631.20
SECRETARIA	CONTRATO CONFIANZA	02	19	4,315.00	3,726.00	8,041.00	0.00	0.00	97,006.80
SECRETARIA	CONTRATO CONFIANZA	05	4	4,628.00	3,757.00	8,385.00	0.00	0.00	100,740.00
SECRETARIA	CONTRATO CONFIANZA	06	7	4,756.00	3,777.00	8,533.00	6.10	0.00	102,322.80
SECRETARIA	CONTRATO CONFIANZA	09	2	5,472.00	3,829.00	9,301.00	119.90	0.00	110,173.20
SECRETARIA EJECUTIVA	CONFIANZA	08	8	5,131.00	3,813.00	8,944.00	81.00	0.00	106,356.00
SECRETARIA EJECUTIVA	CONTRATO CONFIANZA	07	16	4,945.00	3,788.00	8,733.00	581.00	0.00	104,098.80
SECRETARIA EJECUTIVA	CONTRATO CONFIANZA	08	4	5,131.00	3,813.00	8,944.00	81.00	0.00	106,356.00
SECRETARIA EJECUTIVA	MANDOS MEDIOS	16A	1	6,850.00	4,237.00	11,087.00	871.00	898.90	111,805.20



GOBIERNO DEL ESTADO
DE OAXACA

SECRETARIO DE ACUERDOS	CONFIANZA	13	10	7,560.00	3,987.00	11,547.00	655.10	0.00	130,702.80
SECRETARIO DE ACUERDOS	MANDOS MEDIOS	17A	1	6,890.00	6,437.00	13,327.00	1,267.00	904.10	133,870.80
SECRETARIO DE ACUERDOS	MANDOS MEDIOS	18A	1	6,930.00	8,962.00	15,892.00	1,814.00	909.30	158,024.40
SECRETARIO DE LA COMISION DE LIMITE	MANDOS MEDIOS	22A	1	18,230.00	27,872.00	46,102.00	9,137.00	2,392.10	414,874.80
SECRETARIO EJECUTIVO	MANDOS MEDIOS	23A	1	23,542.00	35,385.00	58,927.00	12,985.00	3,089.20	514,233.60
SECRETARIO GENERAL	MANDOS MEDIOS	18A	3	6,930.00	8,962.00	15,892.00	1,814.00	909.30	158,024.40
SECRETARIO MINISTERIAL	CONFIANZA	12	168	6,677.00	3,895.00	10,572.00	335.20	0.00	122,841.60
SECRETARIO PARTICULAR	MANDOS MEDIOS	16A	3	6,850.00	4,237.00	11,087.00	871.00	898.90	111,805.20
SECRETARIO PARTICULAR	MANDOS MEDIOS	17A	2	6,890.00	6,437.00	13,327.00	1,267.00	904.10	133,870.80
SECRETARIO PARTICULAR	MANDOS MEDIOS	18A	9	6,930.00	8,962.00	15,892.00	1,814.00	909.30	158,024.40
SECRETARIO PARTICULAR	MANDOS MEDIOS	19A	5	6,950.00	9,942.00	16,892.00	2,028.00	912.00	167,424.00
SECRETARIO PARTICULAR	MANDOS MEDIOS	20A	2	6,970.00	11,297.00	18,267.00	2,322.00	914.60	180,364.80
SECRETARIO PARTICULAR DEL EJECUTIVO	MANDOS MEDIOS	24A	1	26,198.00	39,142.00	65,340.00	14,909.00	3,395.80	564,422.40
SECRETARIO TECNICO	MANDOS MEDIOS	18A	1	6,930.00	8,962.00	15,892.00	1,814.00	909.30	158,024.40
SECRETARIO TECNICO	MANDOS MEDIOS	19A	1	6,950.00	9,942.00	16,892.00	2,028.00	912.00	167,424.00
SECRETARIO TECNICO	MANDOS MEDIOS	22A	1	18,230.00	27,872.00	46,102.00	9,137.00	2,392.10	414,874.80
SRIIO AUX JTA LOCAL CONC Y ARB	MANDOS MEDIOS	16B	3	6,870.00	4,684.00	11,554.00	950.00	901.50	116,430.00
SUBDELEGADO	MANDOS MEDIOS	16A	4	6,850.00	4,237.00	11,087.00	871.00	898.90	111,805.20
SUBDIRECTOR	CONFIANZA	14	1	8,054.00	4,063.00	12,117.00	728.40	0.00	136,663.20
SUBDIRECTOR	MANDOS MEDIOS	18A	6	6,930.00	8,962.00	15,892.00	1,814.00	909.30	158,024.40
SUBDIRECTOR	MANDOS MEDIOS	19A	2	6,950.00	9,942.00	16,892.00	2,028.00	912.00	167,424.00
SUBDIRECTOR	MANDOS MEDIOS	20A	33	6,970.00	11,297.00	18,267.00	2,322.00	914.60	180,364.80
SUBDIRECTOR	MANDOS MEDIOS	21A	1	7,885.00	13,240.00	21,125.00	2,932.00	1,034.70	205,899.60
SUBOFICIAL	CONFIANZA	04	4	4,539.00	3,750.00	8,289.00	0.00	0.00	99,714.00
SUBSECRETARIO	MANDOS MEDIOS	23A	37	23,542.00	35,385.00	58,927.00	12,985.00	3,089.20	514,233.60
SUPERVISOR	MANDOS MEDIOS	18A	18	6,930.00	8,962.00	15,892.00	1,814.00	909.30	158,024.40
SUPERVISOR DE ENFERMERIA	CONTRATO CONFIANZA	12	2	6,677.00	3,895.00	10,572.00	335.20	0.00	122,841.60
SUPERVISOR DE OBRA	CONFIANZA	13	15	7,560.00	3,987.00	11,547.00	655.10	0.00	130,702.80
SUPERVISOR DE OBRA	CONTRATO CONFIANZA	12	6	6,677.00	3,895.00	10,572.00	335.20	0.00	122,841.60
SUPERVISOR GENERAL	CONFIANZA	09	3	5,472.00	3,829.00	9,301.00	119.90	0.00	110,173.20
SUPERVISOR GENERAL	CONTRATO CONFIANZA	08	1	5,131.00	3,813.00	8,944.00	81.00	0.00	106,356.00
SUPERVISOR REGIONAL DE TRANSITO	CONFIANZA	13	5	7,560.00	3,987.00	11,547.00	655.10	0.00	130,702.80
TECNICO	BASE	10A	757	11,549.00	5,408.00	16,957.00	1,189.30	1,515.40	171,027.60
TECNICO	BASE	10B	20	11,820.00	5,457.00	17,277.00	1,237.80	1,551.00	173,858.40
TECNICO	BASE	10C	41	12,088.00	5,505.00	17,593.00	1,288.50	1,586.20	176,619.60
TECNICO	BASE	11A	482	12,362.00	5,557.00	17,919.00	1,347.10	1,622.10	179,397.60
TECNICO	BASE	11B	1	12,420.00	5,568.00	17,988.00	1,359.50	1,629.70	179,985.60
TECNICO	BASE	11C	18	12,704.00	5,618.00	18,322.00	1,420.10	1,667.00	182,818.80
TECNICO	BASE	12A	833	12,993.00	5,673.00	18,666.00	1,481.80	1,705.00	185,750.40
TECNICO	BASE	12B	9	13,278.00	5,725.00	19,003.00	1,542.70	1,742.30	188,616.00
TECNICO	BASE	12C	95	13,761.00	5,814.00	19,575.00	1,645.90	1,805.70	193,480.80
TECNICO	CONFIANZA	08	8	5,131.00	3,813.00	8,944.00	81.00	0.00	106,356.00
TECNICO	CONFIANZA	10	27	5,915.00	3,849.00	9,764.00	211.40	0.00	114,631.20
TECNICO	CONFIANZA	11	34	6,255.00	3,865.00	10,120.00	250.10	0.00	118,438.80
TECNICO	CONFIANZA	12	2	6,677.00	3,895.00	10,572.00	335.20	0.00	122,841.60
TECNICO	CONTRATO	09	7	4,833.00	2,886.00	7,719.00	71.00	0.00	91,770.00
TECNICO	CONTRATO	10	4	5,303.00	2,886.00	8,189.00	122.60	0.00	96,796.80
TECNICO	CONTRATO	11	1	5,669.00	2,886.00	8,555.00	203.50	0.00	100,218.00
TECNICO	CONTRATO CONFIANZA	07	12	4,945.00	3,788.00	8,733.00	58.10	0.00	104,098.80
TECNICO	CONTRATO CONFIANZA	09	51	5,472.00	3,829.00	9,301.00	119.90	0.00	110,173.20
TECNICO	CONTRATO CONFIANZA	10	59	5,915.00	3,849.00	9,764.00	211.40	0.00	114,631.20
TECNICO	CONTRATO CONFIANZA	11	44	6,255.00	3,865.00	10,120.00	250.10	0.00	118,438.80
TECNICO ADMINISTRATIVO	BASE	12A	4	12,993.00	5,673.00	18,666.00	1,481.80	1,705.00	185,750.40
TECNICO ADMINISTRATIVO	CONFIANZA	10	14	5,915.00	3,849.00	9,764.00	211.40	0.00	114,631.20
TECNICO ADMINISTRATIVO	CONFIANZA	11	9	6,255.00	3,865.00	10,120.00	250.10	0.00	118,438.80
TECNICO ADMINISTRATIVO	CONFIANZA	12	19	6,677.00	3,895.00	10,572.00	335.20	0.00	122,841.60
TECNICO ADMINISTRATIVO	CONTRATO	11	1	5,669.00	2,886.00	8,555.00	203.50	0.00	100,218.00
TECNICO ADMINISTRATIVO	CONTRATO CONFIANZA	09	10	5,472.00	3,829.00	9,301.00	119.90	0.00	110,173.20
TECNICO ADMINISTRATIVO	CONTRATO CONFIANZA	10	14	5,915.00	3,849.00	9,764.00	211.40	0.00	114,631.20
TECNICO ADMINISTRATIVO	CONTRATO CONFIANZA	11	42	6,255.00	3,865.00	10,120.00	250.10	0.00	118,438.80
TECNICO ESPECIALIZADO	BASE	13A	1129	14,060.00	5,971.00	20,031.00	1,709.80	1,844.90	197,715.60
TECNICO ESPECIALIZADO	BASE	13B	48	14,366.00	6,025.00	20,391.00	1,775.10	1,885.10	200,769.60
TECNICO ESPECIALIZADO	BASE	13C	730	14,667.00	6,079.00	20,746.00	1,839.40	1,924.60	203,784.00
TECNICO ESPECIALIZADO	CONFIANZA	13	7	7,560.00	3,987.00	11,547.00	655.10	0.00	130,702.80
TECNICO ESPECIALIZADO	CONTRATO	12	3	5,961.00	2,886.00	8,847.00	235.30	0.00	103,340.40
TESORERO	MANDOS MEDIOS	22A	1	18,230.00	27,872.00	46,102.00	9,137.00	2,392.10	414,874.80
TITULAR DE LA SECRETARIA	MANDOS MEDIOS	24A	11	26,198.00	39,142.00	65,340.00	14,909.00	3,395.80	564,422.40
TRABAJADOR SOCIAL	BASE	10A	1	11,549.00	5,408.00	16,957.00	1,189.30	1,515.40	171,027.60
TRABAJADOR SOCIAL	CONTRATO CONFIANZA	10	5	5,915.00	3,849.00	9,764.00	211.40	0.00	114,631.20
VELADOR	BASE	03A	1	8,766.00	4,895.00	13,661.00	714.80	1,150.20	141,552.00
VERIFICADOR	MANDOS MEDIOS	16A	4	6,850.00	4,237.00	11,087.00	871.00	898.90	111,805.20
VETERINARIO	BASE	13A	6	14,060.00	5,971.00	20,031.00	1,709.80	1,844.90	197,715.60
VETERINARIO	BASE	13C	12	14,667.00	6,079.00	20,746.00	1,839.40	1,924.60	203,784.00
VICEFISCAL	MANDOS MEDIOS	22B	1	18,230.00	27,872.00	46,102.00	9,137.00	2,392.10	414,874.80
VICEFISCAL	MANDOS MEDIOS	23A	6	23,542.00	35,385.00	58,927.00	12,985.00	3,089.20	514,233.60
VIGILANTE	CONFIANZA	03	1	4,426.00	3,739.00	8,165.00	0.00	0.00	98,386.80
VISITADOR	MANDOS MEDIOS	17A	2	6,890.00	6,437.00	13,327.00	1,267.00	904.10	133,870.80
VISITADOR	MANDOS MEDIOS	19A	1	6,950.00	9,942.00	16,892.00	2,028.00	912.00	167,424.00
VISITADOR	MANDOS MEDIOS	21A	2	7,885.00	13,240.00	21,125.00	2,932.00	1,034.70	205,899.60



GOBIERNO DEL ESTADO
DE OAXACA



**SECRETARÍA DE ADMINISTRACIÓN
DIRECCIÓN DE RECURSOS HUMANOS
TABULADOR DE HABERES QUINCENAL
OFICLIADAD POLICIA ESTATAL**

Clave	Descripción	Haber Qnal	Estímulo	Canasta Básica	Actividades Culturales y Deportivas	Total Quincenal	Total Mensual	ISSS (30 días)	IMSS (30 días)
2N0402	Suboficial	2,770.35	384.50	1,250.50	342.75	4,748.10	9,496.20	187.10	228.40
2N0507	Oficial	2,815.70	388.00	1,249.50	346.55	4,478.85	8,957.70	197.70	232.10
2N0604	Subcomandante	2,885.25	398.00	1,249.50	353.00	4,559.30	9,118.60	215.00	237.90
2N0701	Comandante	2,982.00	403.50	1,249.50	360.85	4,661.65	9,323.30	237.30	245.80

Clave	Descripción	Haber Qnal	Estimulo	Canasta Básica	Actividades Culturales y Deportivas	Total Quincenal	Total Mensual	ISSS (30 días)	IMSS (30 días)
2N0402	Suboficial	2,517.60	384.50	1,250.50	324.15	4,476.75	8,953.50	91.00	207.60
2N0507	Oficial	2,556.80	388.00	1,250.50	327.50	4,522.80	9,045.60	100.20	210.80
2N0604	Subcomandante	2,617.40	398.00	1,250.50	333.30	4,599.15	9,198.30	115.60	215.80
2N0701	Comandante	2,701.30	403.50	1,250.50	340.20	4,695.45	9,390.90	135.00	222.60

Clave	Descripción	Haber 2019	Haberes 15 días	Haberes 16 días	Compensación	P. S. M.	Canasta Básica	Transporte	Actividades Culturales y Deportivas	Total 15 días	Total Mensual	ISSS (30 días)	IMSS (30 días)
Nómina de POLICIA AUXILIAR Y BANCARIA													
4S0203A	Policia A	161.00	2,415.00	2,576.00	60.00	597.00	596.00	35.00	262.80	3,965.80	7,931.60	0.00	199.10
4S0203B	Policia B	163.60	2,454.00	2,617.60	60.00	597.00	596.00	35.00	265.50	4,006.50	8,013.00	0.00	202.30
4S0303C	Policia Primero	170.50	2,557.50	2,728.00	60.00	597.00	596.00	35.00	273.05	4,117.55	8,235.10	3.20	210.80
4S0303B	Policia Segundo	167.80	2,517.00	2,684.80	60.00	597.00	596.00	35.00	270.30	4,074.30	8,148.60	0.00	207.50
4S0303A	Policia Tercero	165.60	2,484.00	2,649.60	60.00	597.00	596.00	35.00	267.80	4,038.80	8,077.60	0.00	204.80



GOBIERNO DEL ESTADO
DE OAXACA

Clave	Descripción	Haber 2019	Haberes 15 días	Haberes 16 días	Compensación	P. S. M.	Canasta Básica	Transporte	E. P.	Actividades Culturales y Deportivas	Total 15 días	Total Mensual 30 Días	ISSS (30 días)	IMSS (30 días)
Nómina de POLICIA														
4S0203A	Policía A	177.00	2,655.00	2,832.00	60.00	597.00	596.00	35.00	60.00	295.80	4,298.80	8,597.60	70.90	218.90
4S0203B	Policía B	179.60	2,694.00	2,873.60	60.00	597.00	596.00	35.00	60.00	298.70	4,339.70	8,679.40	79.40	222.10
4S0303C	Policía Primero	188.40	2,826.00	3,014.40	60.00	597.00	596.00	35.00	60.00	307.60	4,480.60	8,961.20	108.10	233.00
4S0303B	Policía Segundo	185.40	2,781.00	2,966.40	60.00	597.00	596.00	35.00	60.00	304.85	4,432.85	8,865.70	98.30	229.30
4S0303A	Policía Tercero	182.50	2,737.50	2,920.00	60.00	597.00	596.00	35.00	60.00	301.40	4,385.90	8,771.80	88.90	225.70
Nómina de BOMBEROS														
4S0204A	Bombero A	177.00	2,655.00	2,832.00	60.00	597.00	596.00	35.00	60.00	295.80	4,297.80	8,595.60	70.90	218.90
4S0204B	Bombero B	179.60	2,694.00	2,873.60	60.00	597.00	596.00	35.00	60.00	298.70	4,339.70	8,679.40	79.40	222.10
4S0304C	Bombero Primero	188.40	2,826.00	3,014.40	60.00	597.00	596.00	35.00	60.00	307.60	4,480.60	8,961.20	108.10	233.00
4S0304B	Bombero Segundo	185.40	2,781.00	2,966.40	60.00	597.00	596.00	35.00	60.00	304.85	4,432.85	8,865.70	98.30	229.30
4S0304A	Bombero Tercero	182.50	2,737.50	2,920.00	60.00	597.00	596.00	35.00	60.00	301.40	4,385.90	8,771.80	88.90	225.70
Nómina de la POLICIA VIAL														
4S0205A	Policía Vial A	177.00	2,655.00	2,832.00	60.00	597.00	596.00	35.00	60.00	295.80	4,297.80	8,595.60	70.90	218.90
4S0205B	Policía Vial B	179.60	2,694.00	2,873.60	60.00	597.00	596.00	35.00	60.00	298.70	4,339.70	8,679.40	79.40	222.10
4S0305C	Policía Vial Primero	188.40	2,826.00	3,014.40	60.00	597.00	596.00	35.00	60.00	307.60	4,480.60	8,961.20	108.10	233.00
4S0305B	Policía Vial Segundo	185.40	2,781.00	2,966.40	60.00	597.00	596.00	35.00	60.00	304.85	4,432.85	8,865.70	98.30	229.30
4S0305A	Policía Vial Tercero	182.50	2,737.50	2,920.00	60.00	597.00	596.00	35.00	60.00	301.40	4,385.90	8,771.80	88.90	225.70



GOBIERNO DEL ESTADO
DE OAXACA



SECRETARÍA DE ADMINISTRACIÓN
DIRECCIÓN DE RECURSOS HUMANOS
ANÁLITICO DE PLAZAS

PLAZA / PUESTO	NÚMERO DE PLAZAS	REMUNERACIONES	
		DE	HASTA
ABOGADO	55	8,847.00	20,746.00
ACTUARIO NOTIFICADOR	23	9,764.00	19,575.00
ADMINISTRATIVO	270	8,165.00	9,301.00
AEROMEDICO	2	13,327.00	13,327.00
AGENTE ESTATAL DE INVESTIGACIONES	1,136	8,385.00	8,385.00
AGENTE FISCAL	26	8,165.00	8,385.00
AGENTES DEL MINISTERIO PUBLICO	452	12,483.00	12,483.00
AGRONOMO	8	20,031.00	20,746.00
ANALISTA	1,088	8,847.00	20,746.00
APLICADOR PSICOLOGICO	3	13,327.00	13,327.00
ARCHIVISTA	1	6,903.00	6,903.00
ASESOR	110	11,087.00	58,927.00
ASISTENTE	3	10,120.00	13,327.00
AUDITOR	82	10,572.00	11,547.00
AUXILIAR	1,736	6,725.00	13,863.00
AUXILIAR DE OFICINA	685	6,725.00	17,919.00
AUXILIAR TECNICO	421	6,903.00	14,088.00
AYUDANTE DE RECAUDADOR	19	10,572.00	11,547.00
CAJERO	1	8,289.00	8,289.00
CAPTURISTA DE DATOS	7	7,023.00	14,126.00
CARPINTERO 4B	1	14,018.00	14,018.00
CHOFER	49	7,936.00	8,533.00
COLECTOR	7	8,385.00	11,547.00
COMANDANTE	44	9,301.00	18,267.00
COMISIONADO	2	18,267.00	58,927.00
CONCILIADOR	31	10,120.00	21,125.00
CONSEJERO JURIDICO DEL GNOB DEL EDO	1	65,340.00	65,340.00
CONTADOR	49	10,572.00	20,746.00
CONTRALOR INTERNO	1	46,102.00	46,102.00
COORDINADOR	101	13,327.00	65,340.00
CUSTODIO PENITENCIARIO	574	8,041.00	8,289.00
DACTILOSCOPISTA	1	11,547.00	11,547.00
DEFENSOR PUBLICO	177	12,483.00	12,483.00
DELEGADO	83	8,733.00	18,267.00



GOBIERNO DEL ESTADO
DE OAXACA

DELEGADO DE TRANSITO DEL ESTADO	15	11,547.00	11,547.00
DESPACHADOR DE VUELOS	1	15,892.00	15,892.00
DIBUJANTE	3	13,965.00	16,957.00
DICTAMINADOR	13	11,547.00	12,117.00
DIRECTOR	217	13,327.00	58,927.00
ENFERMERA	1	9,764.00	9,764.00
ENLACE ADMINISTRATIVO	17	11,087.00	12,483.00
ENLACE SOCIAL AEROMEDICO	1	13,327.00	13,327.00
ENTORNISTA	18	13,327.00	13,327.00
EVALUADOR	14	10,120.00	13,327.00
FISCAL	26	18,267.00	58,927.00
FISCAL	1	65,340.00	65,340.00
GESTOR ADMINISTRATIVO DE DIRECCION	38	10,572.00	11,547.00
GOBERNADOR CONSTITUCIONAL DEL EDO	1	133,923.00	133,923.00
INGENIERO	61	8,847.00	20,746.00
INSPECTOR DE PERSONAL	33	10,120.00	10,572.00
INSTRUCTOR DE CAPACITACION	7	11,547.00	12,117.00
INSTRUCTOR DEPORTIVO	2	10,572.00	10,572.00
INTENDENTE	89	6,725.00	7,936.00
JEFE DE DEPARTAMENTO	893	11,087.00	16,892.00
JEFE DE ESTADO MAYOR	1	46,102.00	46,102.00
JEFE DE GRUPO	58	8,733.00	8,733.00
JEFE DE LA UNIDAD	3	11,087.00	21,125.00
JEFE DE MODULO	11	18,267.00	18,267.00
JEFE DE OFICINA	820	12,483.00	12,483.00
JEFE DE UNIDAD	102	15,892.00	18,267.00
JEFE DE VIGILANCIA	24	12,483.00	12,483.00
MAGISTRADO PDTE JTA CONC AGRARIA	1	46,102.00	46,102.00
MANEJADOR DE FONDOS	2	8,733.00	8,733.00
MECANICO	5	13,327.00	13,327.00
MEDICO ESPECIALISTA	8	12,483.00	12,483.00
MEDICO GENERAL	17	10,572.00	20,746.00
MEDICO LEGISTA	2	11,547.00	11,547.00
MEDICO OFICIAL	31	11,547.00	20,746.00
MUSICO	125	7,719.00	10,572.00
ODONTOLOGO	3	20,031.00	20,746.00
OFICIAL ADMINISTRATIVO	3,762	6,903.00	16,589.00
OFICIAL DE POLICIA Y O TRANSITO	12	8,385.00	8,385.00
OFICIAL DE REGISTRO CIVIL	218	11,547.00	12,483.00
OFICIAL DE TRANSPORTE	20	6,725.00	15,592.00
OFICIAL MAYOR	2	46,102.00	46,102.00



GOBIERNO DEL ESTADO
DE OAXACA

OPERADOR AEROMEDICO	1	13,327.00	13,327.00
OPERADOR DE COMPUTADORA	3	7,719.00	9,764.00
OPERADOR DE MAQ PESADA	6	14,126.00	14,987.00
PERITO	201	8,289.00	10,572.00
PILOTO	14	15,892.00	15,892.00
PISICOLOGO	30	8,847.00	20,746.00
POLIGRAFISTA	26	13,327.00	13,327.00
PRESIDENTE DE JUNTA	13	12,483.00	46,102.00
PROCURADOR	2	13,327.00	46,102.00
PROGRAMADO DE COMPUTADORA	7	10,120.00	19,575.00
PROMOTOR	1	8,733.00	8,733.00
PROYECTISTA	27	20,031.00	20,746.00
RECEPCIONISTA	2	8,041.00	13,661.00
REPORTERO	4	9,301.00	20,746.00
REPRESENTANTE	7	13,327.00	13,327.00
SECRETARIA	37	8,041.00	9,764.00
SECRETARIA EJECUTIVA	29	8,733.00	11,087.00
SECRETARIO DE ACUERDOS	12	11,547.00	15,892.00
SECRETARIO DE LA COMISION DE LIMITE	1	46,102.00	46,102.00
SECRETARIO EJECUTIVO	1	46,102.00	58,927.00
SECRETARIO GENERAL	3	15,892.00	15,892.00
SECRETARIO MINISTERIAL	168	10,572.00	10,572.00
SECRETARIO PARTICULAR	21	11,087.00	18,267.00
SECRETARIO PARTICULAR DEL EJECUTIVO	1	65,340.00	65,340.00
SECRETARIO TECNICO	3	15,892.00	46,102.00
SRIO AUX JTA LOCAL CONC Y ARB	3	11,554.00	11,554.00
SUBDELEGADO	4	11,087.00	11,087.00
SUBDIRECTOR	43	12,117.00	21,125.00
SUBOFICIAL	4	8,289.00	8,289.00
SUBSECRETARIO	37	58,927.00	58,927.00
SUPERVISOR	18	15,892.00	15,892.00
SUPERVISOR DE ENFERMERIA	2	10,572.00	10,572.00
SUPERVISOR DE OBRA	21	10,572.00	11,547.00
SUPERVISOR GENERAL	4	8,944.00	9,301.00
SUPERVISOR REGIONAL DE TRANSITO	5	11,547.00	11,547.00
TECNICO	2,505	7,719.00	19,575.00
TECNICO ADMINISTRATIVO	113	8,555.00	18,666.00
TECNICO ESPECIALIZADO	1,917	8,847.00	20,746.00
TESORERO	1	46,102.00	46,102.00
TITULAR DE LA SECRETARIA	11	65,340.00	65,340.00
TRABAJADOR SOCIAL	6	9,764.00	16,957.00



GOBIERNO DEL ESTADO
DE OAXACA

VELADOR	1	13,661.00	13,661.00
VERIFICADOR	4	11,087.00	11,087.00
VETERINARIO	18	20,031.00	20,746.00
VICEFISCAL	7	46,102.00	58,927.00
VIGILANTE	1	8,165.00	8,165.00
VISITADOR	5	13,327.00	21,125.00



GOBIERNO DEL ESTADO
DE OAXACA



COLEGIO DE BACHILLERES DEL ESTADO DE OAXACA

"Educación Pública de Calidad"

PLAZA/ PUESTO	RELACION LABORAL	NIVEL	NUMERO DE PLAZAS	PERCEPCIONES			DEDUCCIONES		TOTAL, ANUAL NETO
				SUELDO BASE	REMUNERACIONES ADICIONALES	SUELDO BRUTO	OBLIGACIONES FISCALES DE RETENCION	SEGURIDAD SOCIAL DE RETENCION	
DIRECTOR GENERAL	MANDO MEDIO Y SUPERIOR		1	51,191.55	347,795.45	962,094.05	183,497.20	66,175.74	712,421.11
DIRECTOR DE AREA	MANDO MEDIO Y SUPERIOR		4	38,558.00	277,026.83	739,722.83	129,299.27	49,844.25	560,579.31
COORDINADOR DE ZONA	MANDO MEDIO Y SUPERIOR		4	38,558.00	277,026.83	739,722.83	129,299.27	49,844.25	560,579.31
SUBDIRECTOR DE AREA	MANDO MEDIO Y SUPERIOR		6	32,087.90	240,783.64	625,838.44	101,542.54	41,480.30	482,815.61
JEFE DE DEPARTAMENTO	MANDO MEDIO Y SUPERIOR		26	27,050.25	212,564.53	537,167.53	81,231.75	34,968.08	420,967.70
DIRECTOR DE PLANTEL "A"	MANDO MEDIO Y SUPERIOR		38	35,578.00	260,333.93	687,269.93	116,515.07	45,991.98	524,762.89
DIRECTOR DE PLANTEL "B"	MANDO MEDIO Y SUPERIOR		22	40,914.70	290,228.22	781,204.62	139,409.51	52,890.77	588,904.33
DIRECTOR DE PLANTEL "C"	MANDO MEDIO Y SUPERIOR		8	47,051.90	324,606.61	889,229.41	165,738.10	60,824.38	662,666.93
SUBDIRECTOR DE PLANTEL "B"	MANDO MEDIO Y SUPERIOR		24	30,074.90	229,507.54	590,406.34	92,906.77	38,878.07	458,621.50
SUBDIRECTOR DE PLANTEL "C"	MANDO MEDIO Y SUPERIOR		16	34,586.15	254,777.95	669,811.75	112,260.03	44,709.80	512,841.91
JEFE DE MATERIA "T/C"	CONFIANZA		33	22,126.40	215,121.36	480,638.16	71,759.64	42,264.84	366,613.69
INGENIERO EN SISTEMAS	BASE	16	308	11,099.45	395,683.17	528,876.57	59,582.63	18,368.17	392,125.81
INVESTIGADOR ESPECIALIZADO	BASE	16	47	11,099.45	395,683.17	528,876.57	59,582.63	18,368.17	392,125.81
RESP. DE LAB. TECNICO	BASE	16	102	11,099.45	395,683.17	528,876.57	59,582.63	18,368.17	392,125.81
JEFE DE OFICINA	BASE	14	82	9,666.05	259,847.49	375,840.09	40,467.32	13,916.68	321,456.09
JEFE DE OFICINA	BASE	14	86	9,666.05	259,847.49	375,840.09	40,467.32	13,916.68	321,456.09
TECNICO ESPECIALIZADO	BASE	14	161	9,666.05	259,847.49	375,840.09	40,467.32	13,916.68	321,456.09
SRIA. DE DIR. GENERAL	BASE	13	1	9,006.55	236,385.29	344,363.69	36,116.27	12,579.38	295,668.04
JEFE DE SECCION	BASE	11	65	8,121.40	210,560.92	307,930.12	28,252.34	10,887.07	268,790.71
ANALISTA TECNICO	BASE	10	39	7,723.60	188,921.51	281,524.31	25,311.99	10,155.77	246,056.55
ANALISTA TECNICO	BASE	10	12	7,723.60	188,921.51	281,524.31	25,311.99	10,155.77	246,056.55
SRIA. DE DIR. DE AREA	BASE	10	9	7,723.60	188,921.51	281,524.31	25,311.99	10,155.77	246,056.55
TECNICO	BASE	9	9	7,350.00	177,852.91	265,977.31	23,226.88	9,637.18	233,113.25
TECNICO	BASE	9	45	7,350.00	177,852.91	265,977.31	23,226.88	9,637.18	233,113.25
ENCARGADO DE ORDEN	BASE	8	37	6,999.50	153,923.50	237,843.10	19,359.59	8,662.61	209,820.90
ENCARGADO DE ORDEN	BASE	8	35	6,999.50	153,923.50	237,843.10	19,359.59	8,662.61	209,820.90
LABORATORISTA	BASE	8	21	6,999.50	153,923.50	237,843.10	19,359.59	8,662.61	209,820.90
SRIA DE DIR. DE PLANTEL	BASE	8	30	6,999.50	153,923.50	237,843.10	19,359.59	8,662.61	209,820.90
SRIA. DE SUB. DE AREA	BASE	8	6	6,999.50	153,923.50	237,843.10	19,359.59	8,662.61	209,820.90
BIBLIOTECARIO	BASE	6	33	6,312.25	139,777.16	215,459.96	15,673.09	7,739.36	192,047.51
SRIA. DE SUB. DE PLANTEL	BASE	6	23	6,312.25	139,777.16	215,459.96	15,673.09	7,739.36	192,047.51
IMPRESOR ESPECIALIZADO	BASE	5	4	6,001.90	133,901.99	205,858.79	14,399.98	7,398.55	184,060.26
SRIA DE JEFE DE DPTO.	BASE	5	82	6,001.90	133,901.99	205,858.79	14,399.98	7,398.55	184,060.26
VIGILANTE	BASE	4	80	5,723.25	129,974.43	198,601.23	13,420.86	7,710.10	177,470.27
VIGILANTE	BASE	4	40	5,723.25	129,974.43	198,601.23	13,420.86	7,710.10	177,470.27
AUXILIAR DE BIBLIOTECA	BASE	3	37	5,473.60	117,957.82	183,593.02	11,688.92	6,590.59	165,313.51
AUXILIAR DE INTENDENCIA	BASE	3	29	5,473.60	117,957.82	183,593.02	11,688.92	6,590.59	165,313.51
PROFR. ASOC. B 1/2T	BASE		14	8,089.80	265,397.59	369,721.99	50,018.69	16,118.16	303,585.14
PROFR. ASOC. B 3/4 T	BASE		1	12,134.70	305,689.81	445,355.41	63,443.95	19,254.14	362,657.32
PROFR. ASOCIADO C 1/2 T	BASE		119	9,101.00	286,294.04	390,618.44	51,142.93	16,403.29	323,072.22
PROFR. ASOCIADO C 3/4 T	BASE		69	13,651.50	399,661.23	556,146.03	79,887.12	22,864.95	453,393.96
PROFR. ASOC. C TC	BASE		12	18,202.00	433,638.89	644,298.49	89,971.71	24,857.42	529,469.36
PROFR. TITULAR A 1/2T	BASE		93	10,503.40	326,513.65	447,124.45	59,797.04	18,375.04	368,952.37
PROFR. TITULAR A 3/4T	BASE		103	15,755.15	440,648.13	621,555.33	93,900.06	25,662.93	501,992.34
PROFR. TITULAR A TC	BASE		89	21,006.85	486,532.04	727,750.04	107,337.94	28,479.38	591,932.72
PROFR. TITULAR B 1/2T	BASE		29	12,415.00	399,554.14	542,315.74	77,739.15	22,281.88	442,294.71
PROFR. TITULAR B 3/4T	BASE		46	18,622.55	552,533.42	766,679.42	127,659.34	31,723.79	607,296.29
PROFR. TITULAR B TC	BASE		97	24,830.05	620,215.46	905,735.06	149,324.65	35,560.35	720,850.06
PROFR. TITULAR C 1/2T	BASE		6	14,675.90	472,606.50	639,956.10	93,930.66	25,672.99	520,352.45
PROFR. TITULAR C 3/4T	BASE		11	22,013.85	633,745.02	884,776.62	150,792.86	35,820.35	698,163.41
PROFR. TITULAR C TC	BASE		75	29,351.80	776,847.40	1,111,550.20	197,945.86	44,169.41	869,434.93
TEC.DOC.ASOC. B 3/4T	BASE		31	10,050.25	346,346.60	474,603.80	56,433.75	17,670.74	400,499.31
PROFESOR CB-I	BASE		8928	366.45	19,766.70	39,279,753.90	26,326.67	33,082.03	5,344,271.23
PROFESOR CB-II	BASE		1250	414.55	39,533.40	6,257,783.40	52,653.34	66,164.06	10,688,542.46
PROFESOR CB-III	BASE		2283	473.80	59,300.10	13,039,524.90	78,980.00	99,246.10	16,032,813.70
PROFESOR CB-IV	BASE		2387	539.50	79,066.80	15,532,504.80	105,306.67	132,328.13	21,377,084.93
TÉCNICO DOCENTE CB-I	BASE		563	269.25	78,592.22	1,897,645.22	12,461.11	12,220.35	10,911,218.95
TÉCNICO DOCENTE CB-II	BASE		1135	298.90	117,888.34	4,188,906.34	18,691.66	18,330.53	16,366,828.43



GOBIERNO DEL ESTADO
DE OAXACA

COLEGIO SUPERIOR PARA LA EDUCACIÓN INTEGRAL INTERCULTURAL DE OAXACA



PLAZA/PUESTO	RELACION LABORAL	NIVEL	NUMERO DE PLAZAS	PERCEPCIÓN			DEDUCCIONES		TOTAL ANUAL
				SUELDO BASE	REMUNERACIONES ADICIONALES	SUELDO BRUTO	OBLIGACIONES FISCALES DE RETENCION	SEGURIDAD SOCIAL DE RETENCION	
CHOFER	BASE		2	167,557.92	171,453.16	339,011.08	19,389.66	4,887.84	314,733.58
INTENDENCIA	BASE		30	1,308,196.80	1,672,770.90	2,980,967.70	102,767.40	37,540.80	2,840,659.50
PROFESOR ASOCIADO A	BASE		12	1,370,669.76	1,311,438.24	2,682,108.00	205,737.12	41,575.68	2,434,795.20
PROFESOR ASOCIADO A TC	BASE		7	799,557.36	657,732.67	1,457,290.03	120,013.32	19,212.48	1,318,064.23
PROFESOR ASOCIADO B	BASE		272	38,932,143.36	39,645,121.60	78,577,264.96	6,912,251.68	1,206,048.00	70,458,965.28
SECRETARIA	BASE		34	2,373,074.88	2,477,302.90	4,850,377.78	245,365.08	68,095.20	4,536,917.50
VELADOR	BASE		2	87,212.64	112,407.18	199,619.82	6,851.16	2,502.72	190,265.94
VIGILANTE	BASE		1	83,778.96	87,002.91	170,781.87	9,694.83	2,443.92	158,643.12
TOTAL PLAZAS BASE			360						
INTENDENTE	CONTRATO		7	250,514.88	160,352.71	410,867.59	16,750.65	6,683.04	387,433.90
PROFESOR ASOCIADO A TC	CONTRATO		15	1,070,874.00	758,450.85	1,829,324.85	93,286.95	28,569.60	1,707,468.30
PROMOTOR DE VINCULACION	CONTRATO		1	84,039.36	16,234.68	100,274.04	7,843.67	2,254.56	90,175.81
PROFESOR ASOCIADO B	CONTRATO		74	8,372,845.44	3,722,686.92	12,095,532.36	989,609.40	233,988.00	10,871,934.96
SECRETARIA	CONTRATO		6	330,156.00	182,855.88	513,011.88	24,702.30	8,808.48	479,501.10
VELADOR	CONTRATO		4	143,151.36	91,630.12	234,781.48	9,571.80	3,818.88	221,390.80
TOTAL PLAZAS CONTRATO			107						
COORDINADOR(A) ACADEMICO	CONFIANZA		6	733,250.88	441,611.34	1,174,862.22	271,572.12	20,666.88	882,623.22
INTENDENTE	CONFIANZA		3	129,651.12	109,594.71	239,245.83	40,655.34	3,458.88	195,131.61
TECNICO ESPECIALIZADO	CONFIANZA	14	3	201,466.80	142,577.58	344,044.38	69,480.72	5,374.80	269,188.86
TECNICO ESPECIALIZADO	CONFIANZA	15	13	968,167.20	664,560.78	1,632,727.98	339,272.31	25,830.48	1,267,625.19
TECNICO ESPECIALIZADO	CONFIANZA	16	35	4,002,020.40	2,524,688.95	6,526,709.35	1,473,526.60	111,972.00	4,941,210.75
VIGILANTE	CONFIANZA		3	201,466.80	142,577.58	344,044.38	69,480.72	5,374.80	269,188.86
TOTAL PLAZAS CONFIANZA			63						
DIRECTOR GENERAL	MMYS	I	1	614,298.24	83,612.82	697,911.06	169,875.84	18,783.36	509,251.86
DIRECTOR ACADEMICO	MMYS	II	1	462,696.00	62,978.07	525,674.07	109,592.56	14,057.76	402,023.75
DIRECTOR ADMINISTRATIVO	MMYS	II	1	462,696.00	62,978.07	525,674.07	109,592.56	14,057.76	402,023.75
DIRECTOR DE PLANEACION	MMYS	II	1	462,696.00	62,978.07	525,674.07	109,592.56	14,057.76	402,023.75
DIRECTOR DE LA LEMS	MMYS		1	408,240.24	55,566.04	463,806.28	87,938.84	12,360.24	363,507.20
JEFE DE UNIDAD JURIDICA	MMYS		1	385,054.80	52,410.26	437,465.06	97,944.38	11,242.80	328,277.88
JEFE DE DEPARTAMENTO B	MMYS	IV	3	973,809.36	132,546.30	1,106,355.66	221,719.20	29,259.36	855,377.10
JEFE DE DEPARTAMENTO	MMYS	IV	14	3,583,440.00	487,745.72	4,071,185.72	652,556.24	106,589.28	3,312,040.20
SUBDIRECTORA ACADEMICA	MMYS	III	1	324,603.12	44,182.10	368,785.22	73,906.40	9,753.36	285,125.46
DIRECTOR(A) DE PLANTEL	MMYS	IX	48	13,535,976.96	1,842,397.44	15,378,374.40	2,734,346.40	404,409.60	12,239,618.40
DIRECTOR(A) DE PLANTEL UESA	MMYS		1	242,126.88	32,959.17	275,086.05	61,099.86	7,182.48	206,803.71
TOTAL PLAZAS MANDOS MEDIOS Y SUPERIORES			73						



GOBIERNO DEL ESTADO
DE OAXACA



COLEGIO SUPERIOR PARA LA EDUCACIÓN INTEGRAL INTERCULTURAL DE OAXACA
ANALÍTICO DE PLAZAS

PLAZA/PUESTO	NUMERO DE PLAZAS	REMUNERACIONES	
		DE	HASTA
CHOFER BASE	2	9,705.96	10,249.54
INTENDENCIA BASE	30	5,106.40	5,249.87
PROFESOR ASOCIADO A BASE	12	13,303.64	14,616.71
PROFESOR ASOCIADO A TC BASE	7	12,858.78	12,835.41
PROFESOR ASOCIADO B BASE	272	16,988.10	18,951.84
SECRETARIA BASE	34	7,927.04	8,647.04
VELADOR BASE	2	5,097.46	5,330.10
VIGILANTE BASE	1	9,808.84	10,109.91
INTENDENTE	7	4,144.90	5,917.84
PROFESOR ASOCIADO A TC	15	8,753.72	16,729.70
PROMOTOR DE VINCULACION	1	6,773.00	7,003.28
PROFESOR ASOCIADO B	74	11,480.06	16,729.70
SECRETARIA	6	6,030.88	7,237.48
VELADOR	4	4,144.90	5,917.84
COORDINADOR(A) ACADEMICO	6	13,985.18	14,390.36
INTENDENTE	3	5,750.14	5,907.10
TECNICO ESPECIALIZADO	3	8,226.12	8,457.97
TECNICO ESPECIALIZADO	13	9,002.18	9,257.25
TECNICO ESPECIALIZADO	35	13,347.34	13,730.90
VIGILANTE	3	8,226.12	8,457.97
DIRECTOR GENERAL	1	49,508.24	52,932.06
DIRECTOR ACADEMICO	1	37,290.14	39,868.97
DIRECTOR ADMINISTRATIVO	1	37,290.14	39,868.97
DIRECTOR DE PLANEACIÓN	1	37,290.14	39,868.97
DIRECTOR DE LA LEMS	1	32,901.38	34,020.03
JEFE DE UNIDAD JURIDICA	1	31,032.80	32,087.92
JEFE DE DEPARTAMENTO B	3	26,160.80	27,969.95
JEFE DE DEPARTAMENTO	14	20,628.62	27,969.95
SUBDIRECTORA ACADEMICA	1	26,160.80	33,178.88
DIRECTOR(A) DE PLANTEL	48	22,727.24	36,787.65
DIRECTOR DE PLANTEL DE LA LEMS	1	19,513.78	20,177.25
TOTAL, PLAZAS	603		



GOBIERNO DEL ESTADO
DE OAXACA



INSTITUTO DE ESTUDIOS DE BACHILLERATO DEL ESTADO DE OAXACA

PLAZA/ PUESTO	Relación laboral	Nivel	Percepciones			Deducciones		Total, Anual Neto
			Sueldo Base	Remuneraciones Adicionales	Sueldo Bruto	Obligaciones Fiscales de Retención	Seguridad Social de Retención	
DIRECTOR	CONFIANZA	15	101,577.31	131,984.73	233,562.04	19,957.87	5,848.55	207,755.62
DIRECTOR	CONFIANZA	15A	144,462.86	144,227.89	288,690.75	30,523.65	7,395.77	250,771.33
DIRECTOR	CONFIANZA	15B	175,038.18	152,956.29	327,994.47	38,056.54	8,498.84	281,439.09
DIRECTOR	CONFIANZA	15C	190,311.37	157,316.09	347,627.46	41,819.42	9,049.85	296,758.19
ASESOR	BASE	13	91,987.89	108,969.60	200,957.49	15,921.07	5,283.56	179,752.86
ASESOR	BASE	13A	99,646.80	110,186.64	209,833.44	17,816.97	5,561.89	186,454.58
ASESOR	BASE	13B	122,134.04	113,759.95	235,893.99	23,383.50	6,379.10	206,131.38
ASESOR	BASE	13C	137,421.98	116,189.27	253,611.25	27,167.91	6,934.68	219,508.66
ASESOR	BASE	13D	152,694.85	118,616.19	271,311.04	30,948.58	7,489.72	232,872.74
ASESOR	BASE	13E	181,285.07	123,159.29	304,444.36	38,025.86	8,528.72	257,889.79
ANALISTA	BASE	13A	119,028.10	102,054.02	221,082.12	20,690.31	5,950.76	194,441.04
TECNICO	BASE	10A	93,091.22	89,989.65	183,080.87	13,416.24	4,784.71	164,879.92
ADMINISTRATIVO	BASE	4A	71,457.47	78,118.43	149,575.89	8,475.37	3,761.24	137,339.29
AUXILIAR DE OFICINA	BASE	3A	69,678.86	73,709.86	143,388.72	7,801.47	3,580.52	132,006.73
DIRECTOR GENERAL	MMYS	22B	195,345.08	391,194.31	586,539.39	111,612.38	16,114.68	458,812.34
DIRECTOR DE AREA 0	MMYS	20A	84,801.67	160,191.48	244,993.14	30,885.43	6,515.26	207,592.46
JEFE DE DEPARTAMENTO	MMYS	17A	83,828.33	101,588.76	185,417.10	18,188.47	4,839.15	162,389.47
ASESOR	CONTRATO	13	91,987.79	101,540.87	193,528.66	13,939.85	4,893.94	174,694.87
ANALISTA	CONTRATO	13	96,057.05	93,091.76	189,148.81	13,400.39	4,777.91	170,970.52
ADMINISTRATIVO	CONTRATO	4A	57,655.16	70,998.40	128,653.56	5,863.20	3,007.97	119,782.39
AUXILIAR DE OFICINA	CONTRATO	3A	56,219.13	67,114.36	123,333.49	5,342.23	2,855.75	115,135.50
JEFE DE OFICINA	CONTRATO CONFIANZA	15	106,050.02	121,450.79	227,500.81	18,869.41	5,677.61	202,953.78
VERIFICADOR REGIONAL	CONTRATO CONFIANZA	14A	102,325.44	111,678.89	214,004.33	16,488.20	5,298.22	192,217.91
ANALISTA	CONTRATO CONFIANZA	13	96,057.05	101,421.22	197,478.27	13,756.54	4,833.81	178,887.92
AUX. DE OFICINA	CONTRATO CONFIANZA	3A	56,219.13	72,813.85	129,032.98	5,558.46	2,911.66	120,562.86
LIDER DE PROYECTO	HONORARIOS PIDE	17A		197,784.00	197,784.00	26,725.28		171,058.72
ENLACE	HONORARIOS PIDE	15		181,452.00	181,452.00	23,236.77		158,215.23
EXPERTOS	HONORARIOS PIDE	15		181,452.00	181,452.00	23,236.77		158,215.23
ASESOR	HONORARIOS PIDE	13		120,540.00	120,540.00	11,037.10		109,502.90



GOBIERNO DEL ESTADO
DE OAXACA



INSTITUTO DE ESTUDIOS DE BACHILLERATO DEL ESTADO DE OAXACA
ANALÍTICO DE PLAZAS

PUESTO	NÚMERO DE PLAZAS	REMUNERACIONES MENSUAL BRUTA	
		DE	HASTA
MANDOS MEDIOS Y SUPERIORES			
DIRECTOR GENERAL	1	33,288.74	33,288.74
DIRECTOR DE AREA	3	14,080.04	14,080.04
JEFE DE DEPARTAMENTO	13	10,391.48	10,391.48
TOTAL MANDOS MEDIOS Y SUPERIORES	17		
CONFIANZA			
DIRECTOR DE PLANTEL	261	16,686.74	24,826.02
TOTAL CONFIANZA	261		
CONTRATO CONFIANZA			
ANALISTA	1	13,822.86	13,822.86
AUXILIAR DE OFICINA	1	9,051.50	9,051.50
VERIFICADOR REGIONAL	16	15,051.44	15,465.44
JEFE DE OFICINA	15	16,085.24	16,085.24
TOTAL CONTRATO CONFIANZA	33		
CONTRATO			
ADMINISTRATIVO	1	9,349.16	9,349.16
ANALISTA	4	13,703.58	13,910.58
ASESOR	34	14,135.16	14,135.16
AUXILIAR DE OFICINA	1	8,932.20	8,932.20
TOTAL CONTRATO	40		
BASE			
ADMINISTRATIVO	10	11,080.60	11,980.04
ANALISTA	83	13,703.58	17,244.68
ASESOR	696	14,135.16	23,296.16
AUXILIAR DE OFICINA	6	10,590.58	11,480.00
TECNICO	2	14,154.48	14,450.96
TOTAL BASE	797		
HONORARIOS			
ASESOR	20	10,045.00	10,045.00
ENLACE	2	15,121.00	15,121.00
EXPERTOS	2	15,121.00	15,121.00
LIDER DE PROYECTO	1	16,482.00	16,482.00
TOTAL HONORARIOS	25		
TOTAL	1173		



GOBIERNO DEL ESTADO
DE OAXACA



INSTITUTO ESTATAL DE EDUCACIÓN PARA ADULTOS

PLAZA/PUESTO	RELACION LABORAL	NIVEL	NUMERO DE PLAZAS	PERCEPCIONES		SUELDO BRUTO	DEDUCCIONES	SEGURIDAD SOCIAL DE RETENCION	TOTAL ANUAL
				SUELDO BASE	REMUNERACIONES ADICIONALES				
ZONA ECONOMICA II									
ADMINISTRATIVO ESPECIALIZADO	BASE	01	01	6,511.93	4,251.32	10,763.25	15.R.	4.500% ISSSTE Y 6.125% CESANTIA	129,159.00
OFICIAL DE SERVICIOS Y MANTENIMIENTO	BASE	02	04	26,047.72	17,905.42	43,953.14	15.R.	4.500% ISSSTE Y 6.125% CESANTIA	527,437.68
ADMINISTRADOR	BASE	02	02	13,023.86	10,412.14	23,436.00	15.R.	4.500% ISSSTE Y 6.125% CESANTIA	281,232.00
TECNICO MEDIO	BASE	02	16	140,190.88	79,403.34	219,594.22	15.R.	4.500% ISSSTE Y 6.125% CESANTIA	2,635,130.64
SECRETARIA "C" ESPECIALISTA EN PROYECTOS TECNICOS	BASE	02	08	52,095.44	39,309.02	91,404.46	15.R.	4.500% ISSSTE Y 6.125% CESANTIA	1,096,853.52
ANALISTA ADMINISTRATIVO	BASE	03	21	140,398.86	116,202.82	256,601.68	15.R.	4.500% ISSSTE Y 6.125% CESANTIA	3,079,210.16
COORDINADOR DE TECNICO EN COMPLETACION	BASE	04	1	6,859.24	6,038.64	12,897.88	15.R.	4.500% ISSSTE Y 6.125% CESANTIA	154,774.56
JEFE DE OFICINA	BASE	05	22	225,607.36	202,886.04	428,493.40	15.R.	4.500% ISSSTE Y 6.125% CESANTIA	5,141,931.60
TECNICO DOCENTE	BASE	07	170	1,239,871.20	1,307,979.10	2,547,850.30	15.R.	4.500% ISSSTE Y 6.125% CESANTIA	30,574,203.60
TECNICO SUPERIOR	BASE	07	10	72,933.60	84,675.64	157,609.24	15.R.	4.500% ISSSTE Y 6.125% CESANTIA	1,891,310.88
TOTAL BASE ZONA ECONOMICA II									48,151,455.84
ZONA ECONOMICA III									
ESPECIALISTA EN PROYECTOS TECNICOS	BASE	02	02	14,413.88	11,393.92	25,807.80	15.R.	4.500% ISSSTE Y 6.125% CESANTIA	309,683.60
ANALISTA ADMINISTRATIVO	BASE	03	02	14,760.04	14,141.74	28,901.78	15.R.	4.500% ISSSTE Y 6.125% CESANTIA	346,821.36
TECNICO DOCENTE	BASE	07	13	102,488.62	115,032.00	217,520.62	15.R.	4.500% ISSSTE Y 6.125% CESANTIA	2,610,007.44
TOTAL BASE ZONA ECONOMICA III									3,266,522.40
ZONA ECONOMICA IV									
SECRETARIA EJECUTIVA "D"	CONFIANZA OPERATIVO	02	01	6,511.93	3,535.00	10,046.93	15.R.	4.500% ISSSTE Y 6.125% CESANTIA	120,563.16
SECRETARIA EJECUTIVA "E"	CONFIANZA OPERATIVO	03	01	6,685.66	3,170.00	10,095.66	15.R.	4.500% ISSSTE Y 6.125% CESANTIA	120,667.92
ANALISTA ADMINISTRATIVO	CONFIANZA OPERATIVO	06	01	7,171.82	4,329.08	11,500.90	15.R.	4.500% ISSSTE Y 6.125% CESANTIA	138,010.80
COORDINADOR DE UNIDAD DE SERVICIO ESPECIALIZADO	CONFIANZA OPERATIVO	08	06	44,280.12	17,474.52	61,754.64	15.R.	4.500% ISSSTE Y 6.125% CESANTIA	741,055.68
TOTAL PERSONAL COMPAÑIA									1,120,297.56
ZONA ECONOMICA V									
DIRECTOR GENERAL	MANDOS MEDIOS	MB2	01	14,611.06	51,625.12	66,236.18	15.R.	4.500% ISSSTE Y 6.125% CESANTIA	794,834.16
COORDINADOR REGIONAL	MANDOS MEDIOS	DA1	01	5,346.50	12,264.74	17,611.24	15.R.	4.500% ISSSTE Y 6.125% CESANTIA	211,334.88
JEFE DE DEPARTAMENTO	MANDOS MEDIOS	DA1	06	28,114.20	77,553.24	105,667.44	15.R.	4.500% ISSSTE Y 6.125% CESANTIA	1,268,009.28
COORDINADOR DE ZONA I	MANDOS MEDIOS	DA1	11	46,099.68	147,623.96	193,723.64	15.R.	4.500% ISSSTE Y 6.125% CESANTIA	2,324,683.68
COORDINADOR DE ZONA II	MANDOS MEDIOS	DA1	05	21,644.25	66,411.95	88,056.20	15.R.	4.500% ISSSTE Y 6.125% CESANTIA	1,056,674.40
COORDINADOR DE ZONA III	MANDOS MEDIOS	DA1	02	9298.7	25923.78	35,222.48	15.R.	4.500% ISSSTE Y 6.125% CESANTIA	422,669.76
TOTAL MANDOS MEDIOS Y SUPERIORES									6,078,206.16
GRAN TOTAL									58,616,481.96



GOBIERNO DEL ESTADO
DE OAXACA



INSTITUTO ESTATAL DE EDUCACIÓN PARA ADULTOS
ANÁLITICO DE PLAZAS
ZONA ECONOMICA II PERSONAL DE BASE

PLAZA/PUESTO	NUMERO DE PLAZAS	REMUNERACIONES	
		DE	HASTA
BASE	01	129,159.00	133,485.82
BASE	04	527,437.68	545,106.84
BASE	02	281,232.00	290,653.00
BASE	16	2,635,130.64	2,723,407.51
BASE	08	1,096,853.52	1,133,598.12
BASE	19	2,640,202.20	2,728,648.97
BASE	21	3,079,220.16	3,182,374.03
BASE	01	154,774.56	159,959.51
BASE	32	5,141,931.60	5,314,186.30
BASE	170	30,574,203.60	31,598,439.40
BASE	10	1,891,310.38	1,954,669.27
SUBTOTAL BASE	284	48,151,455.34	49,764,528.77
ZONA ECONOMICA III PERSONAL DE BASE			
BASE	02	309,693.60	320,068.33
BASE	02	346,821.36	358,439.87
BASE	13	2,610,007.44	2697442.68
SUBTOTAL BASE	17	3,266,522.40	3,375,950.88
TOTAL BASE	301		
ZONA ECONOMICA II CONFIANZA			
CONFIANZA	01	120,563.16	124,602.02
CONFIANZA	01	120,667.92	124,710.29
CONFIANZA	01	138,010.80	142,634.16
CONFIANZA	06	741,055.68	765,881.04
TOTAL CONFIANZA	09	1,120,297.56	1,157,827.51
MANDOS MEDIOS Y SUPERIORES			
CONFIANZA	01	794,834.16	821,461.10
CONFIANZA	01	211,334.88	218,414.59
CONFIANZA	06	1,268,009.28	1,310,487.59
CONFIANZA	11	2,324,683.68	2,402,560.58
CONFIANZA	05	1,056,674.40	1,092,072.99
CONFIANZA	02	422,669.76	436,682.19
TOTAL MANDOS	26	6,078,206.16	6,281,679.04
TOTAL GENERAL	336		



GOBIERNO DEL ESTADO DE OAXACA

HORAS DE EDUCACION FISICA PARA FORTALECIMIENTO CURRICULAR	BASE	7	39	1,596,028.82	855,100.98	2,451,124.80	235,414.19	112,639.42	2,103,071.19
HORAS DE ENSEÑANZA DE SECUNDARIAS GENERALES PARA FORTALECIMIENTO CURRICULAR, PROFESOR TITULADO DO	BASE	7	3	129,603.72	65,151.68	194,755.40	15,062.85	7,249.14	172,443.45
HORAS DE ENSEÑANZA DE SECUNDARIAS TECNICAS PARA FORTALECIMIENTO CURRICULAR, PROFESOR TITULADO	BASE	7	20	893,804.82	442,901.18	1,335,706.00	120,062.89	62,658.61	1,152,983.50
HORAS DE ENSEÑANZA DE SECUNDARIA TECNICA PARA FORTALECIMIENTO CURRICULAR	BASE	7	45	2,918,538.72	1,651,048.12	4,569,586.84	508,904.48	168,899.73	3,891,782.63
HORAS DE ENSEÑANZA SECUNDARIA PARA EL FORTALECIMIENTO CURRICULAR	BASE	7	47	3,562,465.82	1,779,284.42	5,341,750.24	660,141.06	185,826.47	4,495,782.21
HORAS DE MAESTRO DE TELESECUNDARIA PARA FORTALECIMIENTO CURRICULAR	BASE	7	6385	1,629,794,625.32	812,177,779.34	2,441,972,404.66	185,067,898.85	142,007,107.81	2,114,897,398.00
INSPECTOR BILINGUE DE EDUCACION PRIMARIA INDIGENA	BASE	7	106	8,234,176.00	4,233,597.30	12,467,773.30	1,376,017.79	502,783.20	10,588,972.22
INSPECTOR DE EDUCACION BASICA PARA ADULTOS URBANO	BASE	7	156	54,794,489.77	27,519,324.10	82,313,813.87	5,910,884.74	4,548,929.05	71,854,000.00
INSPECTOR DE MEDIONES CULTURALES MAESTRO NORMALISTA URBANO TITULADO FORANEJO	BASE	7	6	886,777.69	389,101.08	1,275,878.77	124,081.52	61,597.03	1,090,401.22
INSPECTOR DE ZONA DE ENSEÑANZA PRIMARIA FORANEJO	BASE	7	137	68,403,000.29	33,692,628.72	102,095,629.01	9,395,540.44	4,874,215.50	87,215,873.07
INSPECTOR DE ZONA DE TELESECUNDARIA FORANEJO	BASE	7	52	38,509,509.41	17,787,200.14	56,296,709.55	8,154,935.96	1,474,374.52	46,467,399.07
INSPECTOR GENERAL DE SECUNDARIAS TECNICAS	BASE	7	22	17,703,044.99	9,267,101.28	26,968,145.87	3,802,522.53	709,464.86	23,355,848.50
INSPECTOR GENERAL DE SECUNDA ENSEÑANZA, FORANEJO	BASE	7	27	17,470,210.37	8,483,847.70	25,954,058.07	3,538,662.11	828,408.18	21,586,787.24
INSPECTOR NORMALISTA DE EDUCACION FISICA FORANEJO	BASE	7	33	38,543,785.58	12,981,045.04	51,524,830.62	6,462,666.73	1,058,236.02	34,003,827.89
INSPECTORA DE JARDINES DE NIÑO	BASE	7	57	25,275,086.43	13,164,736.26	38,439,822.69	4,101,921.77	1,694,212.93	32,643,687.99
INSPECTORA PARA CENTROS DE DESARROLLO INFANTIL	BASE	7	3	1,418,787.97	660,370.26	2,079,158.23	229,224.18	96,598.53	1,753,315.52
INVESTIGADOR ESPECIALIZADO	CONFIANZA	24	15	1,893,401.09	889,212.92	2,782,614.01	74,988.54	143,416.08	2,564,209.39
JEFE DE BRIGADA DE MEJORAMIENTO INDIGENA MAESTRO NORMALISTA URBANO TITULADO	BASE	7	6	1,356,161.06	618,723.46	1,994,884.52	137,584.43	114,103.20	1,743,196.89
JEFE DE DEPARTAMENTO DE ADMINISTRACION EDUCATIVO "A"	MMYS	17	72	12,271,097.76	6,123,607.14	18,394,704.90	1,533,116.10	600,039.47	16,261,549.33
JEFE DE DEPARTAMENTO DE ADMINISTRACION EDUCATIVO "B"	MMYS	17	72	860,070.97	454,725.22	1,314,796.19	86,065.23	42,649.70	1,188,091.26
JEFE DE ENSEÑANZA SECUNDARIA TECNICA FORANEJO	BASE	7	19	15,773,350.42	7,147,153.88	22,920,504.30	3,529,099.40	589,448.86	18,801,956.04
JEFE DE ENSEÑANZA SECUNDARIA FORANEJO	BASE	7	14	11,071,252.69	5,041,920.74	16,113,173.43	2,402,317.55	450,793.14	13,260,062.74
JEFE DE MESA "A"	BASE	5	24	3,162,029.68	1,274,438.86	4,436,468.54	199,484.07	331,266.93	4,005,717.54
JEFE DE MESA "B"	BASE	6	29	4,209,745.33	1,254,158.60	5,463,903.93	533,151.93	279,533.64	4,949,511.77
JEFE DE MESA "C"	BASE	7	37	5,550,419.56	2,118,921.38	7,669,340.94	430,614.29	115,103.05	6,823,623.64
JEFE DE MISION CULTURAL, MAESTRO NORMALISTA URBANO TITULADO	BASE	7	25	6,233,983.06	3,044,024.28	9,278,007.34	670,311.85	578,312.15	8,029,383.34
JEFE DE OFICINA	BASE	27	304	40,691,368.03	20,124,466.42	60,815,834.45	2,027,861.79	3,301,188.78	55,487,034.08
JEFE DE OFICINA	CONFIANZA	27	1	133,826.76	37,743.92	171,570.68	6,927.10	105.96	178,616.53
JEFE DE OFICINA TECNICA EN RADIO Y TV	BASE	27	129	17,504,192.00	8,997,392.14	26,501,584.14	876,100.27	1,415,407.13	24,209,936.55
JEFE DE PROYECTO "A"	BASE	10	10	4,575,288.82	1,273,858.84	5,849,147.66	417,084.54	347,026.67	5,884,053.27
JEFE DE PROYECTO "B"	BASE	11	10	1,983,419.09	767,486.68	2,750,905.77	201,121.87	114,942.08	2,944,941.82
JEFE DE PROYECTO "C"	BASE	12	17	3,639,582.36	1,405,466.18	5,045,048.54	392,043.93	285,039.42	4,967,011.21
JEFE DE SECTOR DE EDUCACION PRIMARIA FORANEJO	BASE	7	26	13,646,604.82	6,489,860.16	20,136,464.98	2,344,293.31	793,230.36	16,988,941.31
JEFE DE SECTOR DE TELESECUNDARIA FORANEJO	BASE	7	8	6,181,661.17	3,093,462.68	9,275,123.85	1,424,604.05	208,581.15	7,551,938.65
JEFE DE SERVICIOS Y MANTENIMIENTO	BASE	21	3	350,634.54	155,334.46	505,970.00	16,291.85	34,940.64	454,746.51
JEFE DE UNIDAD RADIOFONICA BILINGUE	CONFIANZA	25	1	325,334.70	12,597.62	337,932.32	177,932.32	93,739.60	168,334.95
JEFE DE ZONA DE SUPERVISION DE EDUCACION INDIGENA LABORATORISTA	BASE	7	15	5,234,264.11	2,555,044.98	7,789,309.09	637,891.23	425,112.80	6,736,305.07
MAESTRA BILINGUE DE EDUCACION PREESCOLAR DE 3/4 DE TIEMPO EN CURSO CON FORTALECIMIENTO CURRICULAR	BASE	7	1	212,880.74	100,130.26	313,011.00	20,549.13	17,817.60	274,644.27
MAESTRA DE JARDIN DE NIÑOS DE 3/4 DE TIEMPO EN CURSO CON FORTALECIMIENTO CURRICULAR	BASE	7	9	1,902,480.49	1,075,931.76	2,978,412.25	186,825.38	160,193.76	2,631,393.11
MAESTRA DE JARDIN DE NIÑOS, FORANEJO	BASE	7	6835	1,172,313,647.68	602,702,193.98	1,775,105,761.66	103,196,004.98	107,461,706.85	1,569,448,049.83
MAESTRO "A" DE BRIGADA DE MEJORAMIENTO INDIGENA	BASE	7	24	4,326,316.68	2,212,370.02	6,538,686.70	404,565.56	380,492.16	5,753,628.98
MAESTRO "A" DE MISION CULTURAL	BASE	7	202	37,897,007.28	20,076,605.74	57,973,613.02	3,742,689.28	3,451,371.26	50,779,552.48
MAESTRO "A" DE PRIMARIA RURAL	BASE	7	12	1,970,525.15	1,038,777.26	3,009,302.41	147,725.08	161,975.40	2,699,601.93
MAESTRO "B" DE BRIGADA DE MEJORAMIENTO INDIGENA	BASE	7	14	2,471,583.47	1,365,927.05	3,837,510.53	224,095.81	205,380.82	3,408,033.90
MAESTRO "B" DE MISION CULTURAL	BASE	7	24	4,692,537.37	2,860,925.48	7,553,462.85	521,966.31	463,176.23	6,568,436.31
MAESTRO "C" DE MISION CULTURAL	BASE	7	71	15,315,067.55	7,721,848.46	23,036,916.01	1,692,044.14	1,431,102.56	19,913,770.31
MAESTRO DE MUSICA DE EDUCACION INDIGENA FORANEJO	BASE	7	8	1,294,156.84	631,293.70	1,925,450.54	92,308.20	104,880.48	1,728,261.86
MAESTRO BILINGUE DE EDUCACION PREESCOLAR INDIGENA	BASE	7	1955	325,191,536.43	168,314,639.52	493,506,175.95	26,089,126.17	27,660,204.89	439,756,844.89
MAESTRO BILINGUE DE EDUCACION PRIMARIA DE 3/4 DE TIEMPO EN CURSO CON FORTALECIMIENTO CURRICULAR	BASE	7	7	1,481,019.39	700,268.04	2,181,287.32	141,465.02	124,416.48	1,915,405.82
MAESTRO BILINGUE DE EDUCACION PRIMARIA INDIGENA	BASE	7	5850	955,141,061.78	541,226,740.82	1,496,367,802.60	75,121,967.87	81,592,704.82	1,339,653,130.11
MAESTRO DE ADIESTRAMIENTO DE ENSEÑANZA OCCUPACIONAL FORANEJO	BASE	7	69	2,644,121.13	1,215,920.12	3,860,041.25	164,504.77	229,199.06	3,466,377.42
MAESTRO DE ADIESTRAMIENTO DE PRIMARIA FORANEJO	BASE	7	84	4,861,199.22	2,419,866.96	7,281,066.18	308,295.66	439,280.93	6,533,489.59
MAESTRO DE EDUCACION ESPECIAL	BASE	7	1455	252,757,515.19	124,827,606.84	377,585,122.03	23,120,113.99	21,803,294.17	332,661,713.87
MAESTRO DE EDUCACION ESPECIAL DE 3/4 DE TIEMPO EN CURSO CON FORTALECIMIENTO CURRICULAR	BASE	7	1	219,905.15	103,283.98	323,189.13	12,625.77	18,465.36	282,898.00
MAESTRO DE ENSEÑANZAS ARTISTICAS DE INTERNADO DE PRIMARIA FORANEJO	BASE	7	2	236,523.61	116,879.06	353,402.67	11,710.87	19,186.26	322,496.24
MAESTRO DE ESCUELA DE	BASE	7	2	343,307.58	161,793.39	505,100.94	40,079.31	42,074.60	427,947.03



GOBIERNO DEL ESTADO
DE OAXACA

PROFESOR DE ENSEÑANZA SUPERIOR TITULAR "C", 1/2 TIEMPO FORANEO	BASE	7	1	256,937.63	137,072.46	394,010.09	27,207.37	20,353.20	346,449.52
PROFESOR DE ENSEÑANZA SUPERIOR TITULAR "C", TIEMPO COMPLETO FORANEO	BASE	7	123	94,806,424.72	46,610,468.08	141,416,892.80	20,365,385.00	3,836,338.55	117,215,189.25
PROFESOR DE ENSEÑANZA SUPERIOR, ASIGNATURA "A" FORANEO	BASE	7	10	615,710.25	241,851.62	857,561.87	80,608.20	70,330.21	706,623.46
PROFESOR DE ENSEÑANZA SUPERIOR, ASIGNATURA "B" FORANEO	BASE	7	12	1,137,762.45	435,618.88	1,573,381.33	91,970.71	86,961.35	1,594,449.27
PROFESOR DE ENSEÑANZA SUPERIOR, ASOCIADO "A", 3/4 TIEMPO FORANEO	BASE	7	15	3,324,832.84	1,285,585.72	4,610,418.56	353,766.32	280,757.17	4,195,695.07
PROFESOR DE ENSEÑANZA SUPERIOR, ASOCIADO "B", 3/4 TIEMPO FORANEO	BASE	7	22	8,578,729.23	3,021,174.02	11,779,903.25	889,925.31	645,540.14	10,244,437.80
PROFESOR DE ENSEÑANZA SUPERIOR, ASOCIADO "C", 3/4 TIEMPO FORANEO	BASE	7	13	3,889,476.19	1,456,704.82	5,346,181.01	369,345.03	294,121.64	4,682,604.34
PROFESOR DE ENSEÑANZA SUPERIOR, TITULAR "A", 3/4 TIEMPO FORANEO	BASE	7	3	1,032,116.56	385,663.28	1,417,779.84	115,930.56	76,432.42	1,225,716.86
PROFESOR DE ENSEÑANZA SUPERIOR, TITULAR "B", 3/4 TIEMPO FORANEO	BASE	7	2	869,628.97	311,259.08	1,200,888.05	124,347.78	59,191.40	1,017,348.87
PROFESOR DE ENSEÑANZA SUPERIOR, TITULAR "C", 3/4 TIEMPO FORANEO	BASE	7	2	1,062,312.62	531,497.42	1,593,810.04	183,871.80	63,826.74	1,346,111.50
PROFESOR DE ENSEÑANZA TECNOLÓGICA, FORANEO	BASE	7	12	878,012.29	430,040.72	1,308,053.01	77,300.27	72,853.10	1,157,818.55
PROFESOR DE ENSEÑANZAS ARTÍSTICAS ELEMENTALES, FORANEO	BASE	7	3	169,738.12	88,889.66	258,627.78	5,856.24	13,936.48	238,935.06
PROFESOR DE ENSEÑANZAS ARTÍSTICAS PARA POSTGRADUADOS FORANEO	BASE	7	190	41,006,275.17	19,885,803.46	60,892,078.63	3,315,962.50	3,492,494.93	54,083,621.18
PROFESOR DE ENSEÑANZAS DE ADAPTAMIENTO DE SECUNDARIA FORANEO	BASE	7	18	833,231.89	536,539.90	1,369,771.79	68,988.88	72,145.68	1,228,637.23
PROFESOR DE ENSEÑANZAS MÚSICA ELEMENTALES PARA NIÑOS DE NIÑOS, FORANEO	BASE	7	235	8,783,163.79	4,903,325.86	13,686,489.65	339,311.23	753,772.55	12,603,405.87
PROFESOR INVESTIGADOR DE ENEN	BASE	7	1	208,490.45	81,130.08	289,620.53	19,710.55	16,578.54	253,331.44
PROFESOR INVESTIGADOR DE ENSEÑANZA SUPERIOR, ASIGNATURA "B" FORANEO	BASE	7	1	42,635.91	16,622.92	59,258.83	3,192.59	3,395.79	52,707.45
PROFESOR INVESTIGADOR DE ENSEÑANZA SUPERIOR, ASOCIADO "A", 1/2 TIEMPO, FORANEO	BASE	7	18	2,494,760.42	646,543.44	3,141,303.86	149,409.04	182,330.31	2,809,364.51
PROFESOR INVESTIGADOR DE ENSEÑANZA SUPERIOR, ASOCIADO "A", TIEMPO COMPLETO, FORANEO	BASE	7	2	673,759.09	253,178.00	926,937.09	65,125.10	51,176.64	810,635.35
PROFESOR INVESTIGADOR DE ENSEÑANZA SUPERIOR, ASOCIADO "B", TIEMPO COMPLETO, FORANEO	BASE	7	2	838,671.53	317,741.86	1,156,413.39	97,364.98	63,022.63	996,025.78
PROFESOR INVESTIGADOR DE ENSEÑANZA SUPERIOR, ASOCIADO "B", 3/4 TIEMPO FORANEO	BASE	7	1	272,664.29	124,190.24	396,854.53	30,449.28	20,876.96	345,528.29
PROFESOR INVESTIGADOR DE ENSEÑANZA SUPERIOR, ASOCIADO "C", TIEMPO COMPLETO, FORANEO	BASE	7	3	1,164,076.18	455,779.84	1,619,856.02	123,574.10	89,865.53	1,406,416.39
PROFESOR INVESTIGADOR DE ENSEÑANZA SUPERIOR, TITULAR "A", TIEMPO COMPLETO, FORANEO	BASE	7	4	1,802,741.05	898,416.04	2,801,157.09	275,936.25	126,261.97	2,398,958.87
PROFESOR INVESTIGADOR DE ENSEÑANZA SUPERIOR, TITULAR "B", TIEMPO COMPLETO, FORANEO	BASE	7	1	570,828.41	300,276.32	871,104.73	99,014.42	37,199.51	739,650.80
PROFESOR INVESTIGADOR DE ENSEÑANZA SUPERIOR, TITULAR "C", TIEMPO COMPLETO, FORANEO	BASE	7	19	12,725,078.76	8,401,626.50	21,126,705.26	3,286,954.71	525,948.42	17,313,802.13
PROFESOR NORMALISTA DE EDUCACION FISICA FORANEO	BASE	7	7724	704,379,590.18	349,896,385.18	1,054,275,975.36	64,372,334.66	60,483,761.57	929,419,879.13
PROFESOR ORIENTADOR DE ENSEÑANZA SECUNDARIA FORANEO	BASE	7	2	320,905.14	152,221.32	473,126.46	22,785.76	26,074.80	424,263.90
PROFESOR ORIENTADOR DE ENSEÑANZA SECUNDARIA	BASE	7	41	1,958,946.90	941,681.06	2,900,627.96	179,622.93	168,511.92	2,552,499.11
PROFESOR ORIENTADOR PROFESIONAL DE ENSEÑANZA SUPERIOR, FORANEO	BASE	7	9	718,793.56	350,434.64	1,069,208.20	61,637.88	72,568.40	934,999.92
PROFESOR TITULAR "A" (E.S.) DE CAPACITACION Y MEJORAMIENTO PROFESIONAL DEL MAGISTERIO DE TIEMPO COMPLETO	BASE	7	2	1,083,384.82	426,422.10	1,509,806.92	188,329.63	64,399.02	1,257,078.27
PROFESOR TITULAR "A" 1/2 TIEMPO	BASE	1	2	527,607.61	230,266.90	757,874.51	77,889.93	33,406.26	641,578.32
PROFESOR TITULAR "A" T.C.	BASE	1	11	5,134,275.14	2,636,790.52	7,770,565.66	900,573.66	315,560.93	6,544,431.27
PROFESOR TITULAR "B" (E.S.) DE CAPACITACION Y MEJORAMIENTO PROFESIONAL DEL MAGISTERIO DE TIEMPO COMPLETO	BASE	7	1	582,412.68	225,344.72	807,757.40	106,764.58	33,607.75	667,385.07
PROFESOR TITULAR "B" (E.S.) DE CAPACITACION Y MEJORAMIENTO PROFESIONAL DEL MAGISTERIO 1/2 TIEMPO	BASE	7	2	590,139.66	260,938.46	851,078.12	98,019.82	32,614.33	720,443.97
PROFESOR TITULAR "B" 1/2 TIEMPO	BASE	1	3	872,736.08	405,058.42	1,277,794.50	161,688.52	47,828.11	1,068,277.89
PROFESOR TITULAR "B" T.C.	BASE	1	7	4,531,229.07	2,194,281.22	6,616,010.29	863,681.12	225,397.48	5,526,931.69
PROFESOR TITULAR "C" (E.S.) DE CAPACITACION Y MEJORAMIENTO PROFESIONAL DEL MAGISTERIO DE TIEMPO COMPLETO	BASE	7	7	5,408,145.86	3,759,742.60	9,147,888.46	1,250,022.22	227,547.85	7,664,908.39
PROFESOR TITULAR "C" (E.S.) DE CAPACITACION Y MEJORAMIENTO PROFESIONAL DEL MAGISTERIO 1/2 TIEMPO	BASE	7	1	368,202.17	142,558.22	510,760.39	78,370.52	13,926.94	418,642.83
PROFESOR TITULAR "C" (E.S.) DE CAPACITACION Y MEJORAMIENTO PROFESIONAL DEL MAGISTERIO 3/4 TIEMPO	BASE	7	1	487,460.70	186,203.10	673,663.80	85,059.06	27,543.68	561,061.06
PROFESOR TITULAR "C" 1/2 TIEMPO	BASE	1	7	2,150,143.79	1,150,395.34	3,340,539.13	467,917.46	252,061.13	2,620,560.54
PROFESOR TITULAR "C" T.C.	BASE	1	25	14,975,090.22	11,282,388.36	26,257,478.58	3,589,625.92	731,167.04	21,936,685.62
PROMOTOR	BASE	22	2	24,080.27	110,477.80	353,558.07	5,050.18	18,401.08	226,197.81
PROMOTOR BILINGUE DE EDUCACION PREESCOLAR INDIGENA	BASE	7	1614	249,352,715.03	124,736,089.16	374,088,804.19	18,690,195.00	21,395,574.82	334,002,534.37
PROMOTOR BILINGUE DE EDUCACION PRIMARIA INDIGENA	BASE	7	3176	494,895,690.39	267,784,369.32	762,680,059.71	37,035,184.98	42,481,351.63	683,163,523.10
PROMOTOR DE COMUNIDAD RURAL, TECNICO EN EDUCACION PREESCOLAR, FORANEO	BASE	7	16	2,517,869.60	1,219,869.16	3,737,738.76	183,437.00	209,274.04	3,364,836.32
PSICOLOGO	BASE	25	16	2,021,414.99	919,217.24	2,940,632.23	103,833.32	178,760.88	2,658,038.03
PLANEADOR PARA USO EXCLUSIVO DE PLANTILES	BASE	24	1	123,374.16	51,961.56	175,335.72	4,809.67	9,430.56	161,555.49
SECRETARIA	BASE	10	4	603,647.91	235,442.46	839,090.37	48,693.52	45,710.58	744,686.29
SECRETARIA "C"	BASE	23	56	6,904,727.50	3,223,121.26	10,127,848.76	277,801.10	542,972.64	9,307,465.02
SECRETARIA DE APOYO	BASE	21	571	66,661,477.20	30,443,180.50	97,104,657.70	2,375,856.29	5,091,575.53	89,637,228.88
SECRETARIA DE DIRECTOR DE PLANTIL "A"	BASE	7	2	264,779.80	98,323.82	363,103.62	27,826.28	20,253.62	315,023.72
SECRETARIA DE DIRECTOR DE PLANTIL "B"	BASE	9	18	2,917,836.55	1,119,369.86	4,037,206.41	246,895.83	220,074.71	3,570,235.87



GOBIERNO DEL ESTADO
DE OAXACA

SECRETARIA DE EJECUTIVA	BASE	11	7	1,332,111.48	500,597.28	1,832,708.76	131,185.10	104,154.58	1,997,589.08
SECRETARIA DE JEFE DE DEPARTAMENTO "A"	BASE	4	135	14,732,187.12	4,532,787.50	19,264,974.62	692,261.99	1,093,340.41	17,480,372.32
SECRETARIA EJECUTIVA "A"	CONFIANZA	7	6	832,058.12	344,234.80	1,176,292.92	56,631.87	92,529.60	1,207,091.45
SECRETARIA EJECUTIVA "B"	CONFIANZA	7	18	2,337,036.10	1,110,688.70	3,447,724.80	109,538.13	177,828.27	3,160,338.40
SECRETARIA EJECUTIVA ESPECIALIZADA	BASE	12	3	704,437.92	273,788.26	978,226.18	80,375.00	56,825.08	841,026.10
SECRETARIO TECNICO DE ADMINISTRACION EDUCATIVO "A"	MMYS	21	2	670,106.68	362,682.84	1,032,789.52	109,512.86	31,867.12	891,409.44
SECRETARIO TECNICO DE ADMINISTRACION EDUCATIVO "B"	MMYS	20	52	13,294,622.64	6,603,991.44	19,898,614.08	2,003,597.64	643,535.94	17,251,780.50
SUBDIRECTOR ACADÉMICO DE PRIMARIA, FORANEJO	BASE	7	3	172,562.64	37,405.96	209,968.60	15,974.96	15,485.34	178,508.30
SUBDIRECTOR DE AREA DE ADMINISTRACION EDUCATIVO "C"	MMYS	21	40	14,736,521.73	7,199,928.12	21,936,449.85	2,537,115.28	705,432.83	18,173,901.74
SUBDIRECTOR SECRETARIO DE CENTRO DE INTEGRACION SOCIAL INDIGENA MAESTRO NORMALISTA URBANO TITULADO	BASE	7	2	499,837.21	245,887.88	745,725.10	54,229.95	42,322.00	649,173.24
SUBDIRECTOR SECRETARIO DE ESCUELA SECUNDARIA TECNICA FORANEA	BASE	7	61	33,061,607.14	17,081,694.90	50,143,302.04	5,958,378.80	1,990,691.61	42,214,236.63
SUBDIRECTOR SECRETARIO DE SECUNDARIA FORANEA	BASE	7	105	52,147,378.22	27,908,743.48	80,056,121.70	8,982,000.51	3,366,199.71	67,707,781.48
SUPERVISOR DE EDUCACION ESPECIAL FORANEJO	BASE	7	10	4,122,286.00	4,430,189.46	8,552,475.46	835,314.10	328,930.91	7,888,340.44
TAGUIRECANDORAFIA	BASE	3	2	259,305.00	86,311.84	345,616.84	17,970.38	17,538.34	294,818.12
TECNICO BIBLIOTECARIO	BASE	21	1	116,119.95	48,229.00	164,348.95	4,028.54	8,699.04	151,621.37
TECNICO DOCENTE EN NORMAL SUPERIOR O BASICA, ASOCIADO "A" TIEMPO COMPLETO FORANEJO	BASE	7	1	289,918.63	106,735.40	396,654.03	28,084.73	21,840.56	346,748.74
TECNICO DOCENTE EN NORMAL SUPERIOR O BASICA, ASOCIADO "B" TIEMPO COMPLETO FORANEJO	BASE	7	1	320,999.52	143,523.20	464,522.72	28,584.49	24,150.18	411,378.05
TECNICO DOCENTE EN NORMAL SUPERIOR O BASICA, ASOCIADO "C" TIEMPO COMPLETO FORANEJO	BASE	7	1	446,543.08	182,667.64	629,210.72	59,091.23	32,199.51	537,919.98
TECNICO DOCENTE EN NORMAL SUPERIOR O BASICA, ASOCIADO "C", 3/4 TIEMPO FORANEJO	BASE	7	1	223,686.99	79,408.24	303,095.23	21,793.58	16,220.94	265,080.71
TECNICO DOCENTE EN NORMAL SUPERIOR O BASICA, TITULAR "A", 3/4 TIEMPO FORANEJO	BASE	7	1	211,558.41	42,471.58	254,029.99	19,854.73	16,400.58	217,774.68
TECNICO EN IMPRENTA	BASE	23	1615	201,694,118.09	99,482,772.08	301,176,890.17	8,118,119.22	15,476,157.73	277,582,613.22
TECNICO EN MANTENIMIENTO DE EQUIPO DE COMUNICACIONES	BASE	22	1	124,730.14	50,032.46	174,762.60	4,367.55	8,973.84	160,941.21
TECNICO ESPECIALIZADO	CONFIANZA	27	22	3,016,858.90	1,512,391.72	4,529,250.62	147,855.15	234,698.88	4,146,936.59
TECNICO MEDIO	BASE	22	5	516,643.94	207,018.28	723,662.22	19,011.07	38,945.44	665,705.71
TECNICO MEDIO EN IMPRENTA	BASE	21	774	90,295,426.24	40,684,332.44	130,979,758.68	3,206,701.67	6,872,686.22	120,900,370.79
TECNICO SUPERIOR	CONFIANZA	27	52	7,246,147.67	3,192,292.92	10,438,440.59	383,876.40	567,620.40	9,484,943.79
TRABAJADORA SOCIAL	BASE	24	57	4,835,217.13	2,005,384.80	6,840,601.93	151,267.25	251,109.20	6,188,665.24
Totales		114325		55,171,486,375.31	7,747,458,975.68	22,918,947,350.99	1,365,256,189.59	1,251,279,440.61	20,302,111,720.99



GOBIERNO DEL ESTADO
DE OAXACA

INSTITUTO ESTATAL DE EDUCACIÓN PÚBLICA DE OAXACA

ANALÍTICO DE PLAZAS

Plaza/Puesto	Numero de Plazas	Remuneraciones mensuales			
		Concepto	De	Porcentaje	Hasta
A01803	564	07	7,051.20	4.05	7,336.77
A01803	564	38	158.45	4.04	164.85
A01803	564	44	194.45	4.04	202.30
A01803	564	46	155.45	3.02	160.14
A01803	564	79	959.55	4.05	998.41
A01803	564	CD	202.00	0.00	202.00
A01803	564	CN	6,049.00	7.88	6,525.84
A01803	564	CT	226.00	0.00	226.00
A01803	564	FA5	1,695.82	4.46	1,771.41
A01805	18	07	7,051.20	4.05	7,336.77
A01805	18	38	158.45	4.04	164.85
A01805	18	44	194.45	4.04	202.30
A01805	18	46	155.45	3.02	160.14
A01805	18	79	959.55	4.05	998.41
A01805	18	CD	202.00	0.00	202.00
A01805	18	CN	6,049.00	7.88	6,525.84
A01805	18	CT	226.00	0.00	226.00
A01805	18	FA5	1,695.82	4.46	1,771.41
A01806	2796	07	7,733.54	4.05	8,046.75
A01806	2796	38	158.45	4.04	164.85
A01806	2796	44	194.45	4.04	202.30
A01806	2796	46	155.45	3.02	160.14
A01806	2796	79	959.55	4.05	998.41
A01806	2796	CD	202.00	0.00	202.00
A01806	2796	CN	6,049.00	7.88	6,525.84
A01806	2796	CT	236.00	0.00	236.00
A01806	2796	FA5	1,695.82	4.46	1,771.41
A01807	304	07	8,346.31	4.05	8,684.33
A01807	304	38	158.45	4.04	164.85
A01807	304	44	194.45	4.04	202.30
A01807	304	46	155.45	3.02	160.14
A01807	304	79	959.55	4.05	998.41
A01807	304	CD	202.00	0.00	202.00
A01807	304	CN	6,049.00	7.88	6,525.84
A01807	304	CT	246.00	0.00	246.00
A01807	304	FA5	1,695.82	4.46	1,771.41
A01808	1	07	7,051.20	4.05	7,336.77
A01808	1	38	158.45	4.04	164.85
A01808	1	44	194.45	4.04	202.30
A01808	1	46	155.45	3.02	160.14



GOBIERNO DEL ESTADO
DE OAXACA

A01808	1	79	959.55	4.05	998.41
A01808	1	CD	202.00	0.00	202.00
A01808	1	CN	6,049.00	7.88	6,525.84
A01808	1	CT	226.00	0.00	226.00
A01808	1	FA5	1,695.82	4.46	1,771.41
A02804	2	07	7,323.41	4.05	7,620.01
A02804	2	38	158.45	4.04	164.85
A02804	2	44	194.45	4.04	202.30
A02804	2	46	155.45	3.02	160.14
A02804	2	79	959.55	4.05	998.41
A02804	2	CD	202.00	0.00	202.00
A02804	2	CN	6,049.00	7.88	6,525.84
A02804	2	CT	231.00	0.00	231.00
A02804	2	FA5	1,695.82	4.46	1,771.41
A03803	571	07	7,051.20	4.05	7,336.77
A03803	571	38	158.45	4.04	164.85
A03803	571	44	194.45	4.04	202.30
A03803	571	46	155.45	3.02	160.14
A03803	571	79	959.55	4.05	998.41
A03803	571	CD	202.00	0.00	202.00
A03803	571	CN	6,049.00	7.88	6,525.84
A03803	571	CT	226.00	0.00	226.00
A03803	571	FA5	1,695.82	4.46	1,771.41
A03804	56	07	7,611.22	4.05	7,919.47
A03804	56	38	158.45	4.04	164.85
A03804	56	44	194.45	4.04	202.30
A03804	56	46	155.45	3.02	160.14
A03804	56	79	959.55	4.05	998.41
A03804	56	CD	202.00	0.00	202.00
A03804	56	CN	6,049.00	7.88	6,525.84
A03804	56	CT	235.00	0.00	235.00
A03804	56	FA5	1,695.82	4.46	1,771.41
A04003	6	01	11,306.18	4.35	11,798.00
A04003	6	13D	1,255.00	15.03	1,443.65
A04003	6	71	192.52	0.00	192.52
A04003	6	74	143.76	0.00	143.76
A04003	6	77T	36.00	0.00	36.00
A04003	6	FA5	1,695.82	4.46	1,771.41
A04012	3	01	8,035.68	4.35	8,385.23
A04012	3	13D	1,255.00	15.03	1,443.65
A04012	3	71	192.52	0.00	192.52
A04012	3	74	143.76	0.00	143.76
A04012	3	77T	36.00	0.00	36.00
A04012	3	FA5	1,695.82	4.46	1,771.41
A08006	7	01	10,061.80	4.35	10,499.49



GOBIERNO DEL ESTADO
DE OAXACA

A08006	7	13D	1,255.00	15.03	1,443.65
A08006	7	71	192.52	0.00	192.52
A08006	7	74	143.76	0.00	143.76
A08006	7	77T	36.00	0.00	36.00
A08006	7	FA5	1,695.82	4.46	1,771.41
A08007	3	01	10,856.59	4.35	11,328.86
A08007	3	13D	1,255.00	15.03	1,443.65
A08007	3	71	192.52	0.00	192.52
A08007	3	74	143.76	0.00	143.76
A08007	3	77T	36.00	0.00	36.00
A08007	3	FA5	1,695.82	4.46	1,771.41
A08025	4	01	9,378.52	4.35	9,786.48
A08025	4	13D	1,255.00	15.03	1,443.65
A08025	4	71	192.52	0.00	192.52
A08025	4	74	143.76	0.00	143.76
A08025	4	77T	36.00	0.00	36.00
A08025	4	FA5	1,695.82	4.46	1,771.41
AA0101	1	07	28,361.30	0.00	28,361.30
AA0101	1	35	33,714.22	0.00	33,714.22
AA0101	1	38	76.70	0.00	76.70
AA0201	9	07	22,227.68	0.00	22,227.68
AA0201	9	35	24,919.98	0.00	24,919.98
AA0201	9	38	76.70	0.00	76.70
AA0301	17	07	17,097.22	0.00	17,097.22
AA0301	17	35	19,020.98	0.00	19,020.98
AA0301	17	38	76.70	0.00	76.70
AA0401	2	07	12,435.64	0.00	12,435.64
AA0401	2	35	13,443.44	0.00	13,443.44
AA0401	2	38	76.70	0.00	76.70
AA0402	40	07	14,003.76	0.00	14,003.76
AA0402	40	35	15,346.94	0.00	15,346.94
AA0402	40	38	76.70	0.00	76.70
AA0501	52	07	9,777.48	0.00	9,777.48
AA0501	52	35	10,479.74	0.00	10,479.74
AA0501	52	38	76.70	0.00	76.70
AA0801	72	07	6,727.74	0.00	6,727.74
AA0801	72	35	7,003.26	0.00	7,003.26
AA0801	72	38	76.70	0.00	76.70
AA0802	7	07	4,888.36	0.00	4,888.36
AA0802	7	35	5,109.16	0.00	5,109.16
AA0802	7	38	76.70	0.00	76.70
CF04807	18	07	8,444.66	4.05	8,786.66
CF04807	18	35	171.12	4.05	178.05
CF04807	18	38	158.45	4.04	164.85
CF04807	18	44	194.45	4.04	202.30



GOBIERNO DEL ESTADO
DE OAXACA

CF04807	18	46	155.45	3.02	160.14
CF04807	18	79	959.55	4.05	998.41
CF04807	18	CD	202.00	0.00	202.00
CF04807	18	CN	6,049.00	7.88	6,525.84
CF04807	18	CT	248.00	0.00	248.00
CF04807	18	FA5	1,695.82	4.46	1,771.41
CF04808	6	07	8,462.64	4.05	8,805.37
CF04808	6	35	480.61	4.05	500.07
CF04808	6	38	158.45	4.04	164.85
CF04808	6	44	194.45	4.04	202.30
CF04808	6	46	155.45	3.02	160.14
CF04808	6	79	959.55	4.05	998.41
CF04808	6	CD	202.00	0.00	202.00
CF04808	6	CN	6,049.00	7.88	6,525.84
CF04808	6	CT	249.00	0.00	249.00
CF04808	6	FA5	1,695.82	4.46	1,771.41
CF12804	551	07	8,444.66	4.05	8,786.66
CF12804	551	35	171.12	4.05	178.05
CF12804	551	38	158.45	4.04	164.85
CF12804	551	44	194.45	4.04	202.30
CF12804	551	46	155.45	3.02	160.14
CF12804	551	79	959.55	4.05	998.41
CF12804	551	CD	202.00	0.00	202.00
CF12804	551	CN	6,049.00	7.88	6,525.84
CF12804	551	CT	248.00	0.00	248.00
CF12804	551	FA5	1,695.82	4.46	1,771.41
CF12814	84	07	8,462.64	4.05	8,805.37
CF12814	84	35	480.61	4.05	500.07
CF12814	84	38	158.45	4.04	164.85
CF12814	84	44	194.45	4.04	202.30
CF12814	84	46	155.45	3.02	160.14
CF12814	84	79	959.55	4.05	998.41
CF12814	84	CD	202.00	0.00	202.00
CF12814	84	CN	6,049.00	7.88	6,525.84
CF12814	84	CT	249.00	0.00	249.00
CF12814	84	FA5	1,695.82	4.46	1,771.41
CF12825	18	07	8,564.56	4.05	8,911.43
CF12825	18	35	689.54	4.05	717.47
CF12825	18	38	158.45	4.04	164.85
CF12825	18	44	194.45	4.04	202.30
CF12825	18	46	155.45	3.02	160.14
CF12825	18	79	959.55	4.05	998.41
CF12825	18	CD	202.00	0.00	202.00
CF12825	18	CN	6,049.00	7.88	6,525.84
CF12825	18	CT	251.00	0.00	251.00



GOBIERNO DEL ESTADO
DE OAXACA

CF12825	18	FA5	1,695.82	4.46	1,771.41
CF21807	10	07	8,032.12	4.05	8,357.42
CF21807	10	38	158.45	4.04	164.85
CF21807	10	44	194.45	4.04	202.30
CF21807	10	46	155.45	3.02	160.14
CF21807	10	79	959.55	4.05	998.41
CF21807	10	CD	202.00	0.00	202.00
CF21807	10	CN	6,049.00	7.88	6,525.84
CF21807	10	CT	241.00	0.00	241.00
CF21807	10	FA5	1,695.82	4.46	1,771.41
CF21817	6	07	8,462.64	4.05	8,805.37
CF21817	6	35	480.61	4.05	500.07
CF21817	6	38	158.45	4.04	164.85
CF21817	6	44	194.45	4.04	202.30
CF21817	6	46	155.45	3.02	160.14
CF21817	6	79	959.55	4.05	998.41
CF21817	6	CD	202.00	0.00	202.00
CF21817	6	CN	6,049.00	7.88	6,525.84
CF21817	6	CT	249.00	0.00	249.00
CF21817	6	FA5	1,695.82	4.46	1,771.41
CF22811	15	07	7,643.60	4.05	7,953.16
CF22811	15	38	158.45	4.04	164.85
CF22811	15	44	194.45	4.04	202.30
CF22811	15	46	155.45	3.02	160.14
CF22811	15	79	959.55	4.05	998.41
CF22811	15	CD	202.00	0.00	202.00
CF22811	15	CN	6,049.00	7.88	6,525.84
CF22811	15	CT	235.00	0.00	235.00
CF22811	15	FA5	1,695.82	4.46	1,771.41
CF33834	22	07	8,346.31	4.05	8,684.33
CF33834	22	38	158.45	4.04	164.85
CF33834	22	44	194.45	4.04	202.30
CF33834	22	46	155.45	3.02	160.14
CF33834	22	79	959.55	4.05	998.41
CF33834	22	CD	202.00	0.00	202.00
CF33834	22	CN	6,049.00	7.88	6,525.84
CF33834	22	CT	246.00	0.00	246.00
CF33834	22	FA5	1,695.82	4.46	1,771.41
CF33865	1	07	7,733.54	4.05	8,046.75
CF33865	1	38	158.45	4.04	164.85
CF33865	1	44	194.45	4.04	202.30
CF33865	1	46	155.45	3.02	160.14
CF33865	1	79	959.55	4.05	998.41
CF33865	1	CD	202.00	0.00	202.00
CF33865	1	CN	6,049.00	7.88	6,525.84



GOBIERNO DEL ESTADO
DE OAXACA

CF33865	1	CT	236.00	0.00	236.00
CF33865	1	FA5	1,695.82	4.46	1,771.41
CF33890	801	07	8,564.56	4.05	8,911.43
CF33890	801	35	689.54	4.05	717.47
CF33890	801	38	158.45	4.04	164.85
CF33890	801	44	194.45	4.04	202.30
CF33890	801	46	155.45	3.02	160.14
CF33890	801	79	959.55	4.05	998.41
CF33890	801	CD	202.00	0.00	202.00
CF33890	801	CN	6,049.00	7.88	6,525.84
CF33890	801	CT	251.00	0.00	251.00
CF33890	801	FA5	1,695.82	4.46	1,771.41
CF33892	52	07	8,462.64	4.05	8,805.37
CF33892	52	35	480.61	4.05	500.07
CF33892	52	38	158.45	4.04	164.85
CF33892	52	44	194.45	4.04	202.30
CF33892	52	46	155.45	3.02	160.14
CF33892	52	79	959.55	4.05	998.41
CF33892	52	CD	202.00	0.00	202.00
CF33892	52	CN	6,049.00	7.88	6,525.84
CF33892	52	CT	249.00	0.00	249.00
CF33892	52	FA5	1,695.82	4.46	1,771.41
CF34810	1	07	7,733.54	4.05	8,046.75
CF34810	1	38	158.45	4.04	164.85
CF34810	1	44	194.45	4.04	202.30
CF34810	1	46	155.45	3.02	160.14
CF34810	1	79	959.55	4.05	998.41
CF34810	1	CD	202.00	0.00	202.00
CF34810	1	CN	6,049.00	7.88	6,525.84
CF34810	1	CT	236.00	0.00	236.00
CF34810	1	FA5	1,695.82	4.46	1,771.41
CF34813	1	07	8,346.31	4.05	8,684.33
CF34813	1	38	158.45	4.04	164.85
CF34813	1	44	194.45	4.04	202.30
CF34813	1	46	155.45	3.02	160.14
CF34813	1	79	959.55	4.05	998.41
CF34813	1	CD	202.00	0.00	202.00
CF34813	1	CN	6,049.00	7.88	6,525.84
CF34813	1	CT	246.00	0.00	246.00
CF34813	1	FA5	1,695.82	4.46	1,771.41
CF34844	1	07	7,051.20	4.05	7,336.77
CF34844	1	38	158.45	4.04	164.85
CF34844	1	44	194.45	4.04	202.30
CF34844	1	46	155.45	3.02	160.14
CF34844	1	79	959.55	4.05	998.41



GOBIERNO DEL ESTADO
DE OAXACA

CF34844	1	CD	202.00	0.00	202.00
CF34844	1	CN	6,049.00	7.88	6,525.84
CF34844	1	CT	226.00	0.00	226.00
CF34844	1	FA5	1,695.82	4.46	1,771.41
E0101	57	07	23,544.07	4.45	24,591.79
E0101	57	38	138.16	56.72	216.52
E0101	57	39	329.26	17.90	388.21
E0101	57	40	600.00	0.00	600.00
E0101	57	44	244.26	25.74	307.13
E0101	57	CD	310.14	0.00	310.14
E0101	57	CN	6,712.00	0.00	6,712.00
E0101	57	CT	57.00	0.00	57.00
E0101	57	E9	737.06	0.00	737.06
E0101	57	FA5	1,824.72	4.45	1,905.92
E0113	3	07	23,167.01	4.45	24,197.94
E0113	3	38	138.16	56.72	216.52
E0113	3	39	329.26	17.90	388.21
E0113	3	40	600.00	0.00	600.00
E0113	3	44	244.26	25.74	307.13
E0113	3	CD	310.14	0.00	310.14
E0113	3	CN	6,712.00	0.00	6,712.00
E0113	3	CT	57.00	0.00	57.00
E0113	3	E9	737.06	0.00	737.06
E0113	3	FA5	1,824.72	4.45	1,905.92
E0121	331	07	13,107.03	4.45	13,690.30
E0121	331	38	92.80	116.82	201.21
E0121	331	39	280.30	21.71	341.16
E0121	331	44	189.50	35.84	257.42
E0121	331	CD	310.14	0.00	310.14
E0121	331	CN	6,712.00	0.00	6,712.00
E0121	331	CT	57.00	0.00	57.00
E0121	331	E9	431.50	0.00	431.50
E0121	331	FA5	1,824.72	4.45	1,905.92
E0125	8	07	19,245.87	4.45	20,102.31
E0125	8	38	92.80	116.82	201.21
E0125	8	39	280.30	21.71	341.16
E0125	8	44	189.50	35.84	257.42
E0125	8	CD	310.14	0.00	310.14
E0125	8	CN	6,712.00	0.00	6,712.00
E0125	8	CT	57.00	0.00	57.00
E0125	8	E9	542.46	0.00	542.46
E0125	8	FA5	1,824.72	4.45	1,905.92
E0165	235	07	434.93	4.45	454.28
E0165	235	38	3.76	113.64	8.03
E0165	235	39	11.06	22.08	13.50



GOBIERNO DEL ESTADO
DE OAXACA

E0165	235	44	8.16	32.47	10.81
E0165	235	CD	7.38	0.00	7.38
E0165	235	CN	191.78	0.00	191.78
E0165	235	CT	1.36	0.00	1.36
E0165	235	E9	15.50	0.00	15.50
E0165	235	FA5	52.14	4.45	54.46
E0181	6835	07	10,948.24	4.45	11,435.44
E0181	6835	38	92.80	116.82	201.21
E0181	6835	39	280.30	21.71	341.16
E0181	6835	44	189.50	35.84	257.42
E0181	6835	CD	310.14	0.00	310.14
E0181	6835	CN	6,712.00	0.00	6,712.00
E0181	6835	CT	57.00	0.00	57.00
E0181	6835	E9	379.70	0.00	379.70
E0181	6835	FA5	1,824.72	4.45	1,905.92
E0182	2	07	7,482.28	4.45	7,815.24
E0182	2	38	132.82	60.37	213.01
E0182	2	39	337.34	17.40	396.04
E0182	2	44	239.22	26.42	302.43
E0182	2	CN	6,712.00	0.00	6,712.00
E0182	2	CT	57.00	0.00	57.00
E0182	2	E9	346.28	0.00	346.28
E0182	2	FA5	1,824.72	4.45	1,905.92
E0183	97	07	488.37	4.45	510.10
E0183	97	38	3.76	113.64	8.03
E0183	97	39	11.36	21.37	13.79
E0183	97	44	8.16	32.47	10.81
E0183	97	CD	7.38	0.00	7.38
E0183	97	CN	191.78	0.00	191.78
E0183	97	CT	1.36	0.00	1.36
E0183	97	E9	16.46	0.00	\$16.46
E0183	97	FA5	52.14	4.45	54.46
E0191	16	07	10,598.35	4.45	11,069.98
E0191	16	38	92.80	116.82	201.21
E0191	16	44	189.50	35.84	257.42
E0191	16	CD	310.14	0.00	310.14
E0191	16	CN	6,712.00	0.00	6,712.00
E0191	16	CT	57.00	0.00	57.00
E0191	16	E9	360.96	0.00	360.96
E0191	16	FA5	1,824.72	4.45	1,905.92
E0195	85	07	15,619.33	4.45	16,314.39
E0195	85	38	92.80	116.82	201.21
E0195	85	39	280.30	21.71	341.16
E0195	85	44	189.50	35.84	257.42
E0195	85	CD	310.14	0.00	310.14



GOBIERNO DEL ESTADO
DE OAXACA

E0195	85	CN	6,712.00	0.00	6,712.00
E0195	85	CT	57.00	0.00	57.00
E0195	85	E9	470.20	0.00	470.20
E0195	85	FA5	1,824.72	4.45	1,905.92
E0199	9	07	14,461.60	4.45	15,105.15
E0199	9	38	92.80	116.82	201.21
E0199	9	39	280.30	21.71	341.16
E0199	9	44	189.50	35.84	257.42
E0199	9	CD	310.14	0.00	310.14
E0199	9	CN	6,712.00	0.00	6,712.00
E0199	9	CT	57.00	0.00	57.00
E0199	9	E9	465.66	0.00	465.66
E0199	9	FA5	1,824.72	4.45	1,905.92
E0201	157	07	23,544.07	4.45	24,591.79
E0201	157	38	207.96	31.65	273.79
E0201	157	39	430.56	13.14	487.13
E0201	157	40	333.32	0.00	333.32
E0201	157	44	329.40	17.90	388.35
E0201	157	CD	310.14	0.00	310.14
E0201	157	CN	6,712.00	0.00	6,712.00
E0201	157	CT	57.00	0.00	57.00
E0201	157	E9	737.06	0.00	737.06
E0201	157	FA5	1,824.72	4.45	1,905.92
E0201	157	GA	1,000.00	0.00	1,000.00
E0205	26	07	26,192.51	4.45	27,358.08
E0205	26	38	207.96	31.65	273.79
E0205	26	39	430.56	13.14	487.13
E0205	26	40	333.32	0.00	333.32
E0205	26	44	329.40	17.90	388.35
E0205	26	CD	310.14	0.00	310.14
E0205	26	CN	6,712.00	0.00	6,712.00
E0205	26	CT	57.00	0.00	57.00
E0205	26	E9	796.60	0.00	796.60
E0205	26	FA5	1,824.72	4.45	1,905.92
E0205	26	GA	1,000.00	0.00	1,000.00
E0221	1168	07	13,105.76	4.45	13,688.97
E0221	1168	38	92.80	116.82	201.21
E0221	1168	39	280.30	21.71	341.16
E0221	1168	44	189.50	35.84	257.42
E0221	1168	CD	310.14	0.00	310.14
E0221	1168	CN	6,712.00	0.00	6,712.00
E0221	1168	CT	57.00	0.00	57.00
E0221	1168	E9	431.50	0.00	431.50
E0221	1168	FA5	1,824.72	4.45	1,905.92
E0247	3	07	12,647.14	4.45	13,209.94



GOBIERNO DEL ESTADO
DE OAXACA

E0247	3	38	92.80	116.82	201.21
E0247	3	39	280.30	21.71	341.16
E0247	3	44	189.50	35.84	257.42
E0247	3	CD	310.14	0.00	310.14
E0247	3	CN	6,712.00	0.00	6,712.00
E0247	3	CT	57.00	0.00	57.00
E0247	3	E9	379.70	0.00	379.70
E0247	3	FA5	1,824.72	4.45	1,905.92
E0261	84	07	423.98	4.45	442.85
E0261	84	38	3.76	113.64	8.03
E0261	84	39	11.06	22.08	13.50
E0261	84	44	8.16	32.47	10.81
E0261	84	CD	7.38	0.00	7.38
E0261	84	CN	191.78	0.00	191.78
E0261	84	CT	1.36	0.00	1.36
E0261	84	E9	15.26	0.00	15.26
E0261	84	FA5	52.14	4.45	54.46
E0265	2	07	422.77	4.45	441.59
E0265	2	38	3.76	113.64	8.03
E0265	2	39	11.06	22.08	13.50
E0265	2	44	8.16	32.47	10.81
E0265	2	CD	7.38	0.00	7.38
E0265	2	CN	191.78	0.00	191.78
E0265	2	CT	1.36	0.00	1.36
E0265	2	E9	15.26	0.00	15.26
E0265	2	FA5	52.14	4.45	54.46
E0281	21253	07	10,948.24	4.45	11,435.44
E0281	21253	38	92.80	116.82	201.21
E0281	21253	39	280.30	21.71	341.16
E0281	21253	44	189.50	35.84	257.42
E0281	21253	CD	310.14	0.00	310.14
E0281	21253	CN	6,712.00	0.00	6,712.00
E0281	21253	CT	57.00	0.00	57.00
E0281	21253	E9	379.70	0.00	379.70
E0281	21253	FA5	1,824.72	4.45	1,905.92
E0289	12	07	10,948.24	4.45	11,435.44
E0289	12	38	92.80	116.82	201.21
E0289	12	39	280.30	21.71	341.16
E0289	12	44	189.50	35.84	257.42
E0289	12	CD	310.14	0.00	310.14
E0289	12	CN	6,712.00	0.00	6,712.00
E0289	12	CT	57.00	0.00	57.00
E0289	12	E9	379.70	0.00	379.70
E0289	12	FA5	1,824.72	4.45	1,905.92
E0299	27	07	14,461.60	4.45	15,105.15



GOBIERNO DEL ESTADO
DE OAXACA

E0299	27	38	92.80	116.82	201.21
E0299	27	39	280.30	21.71	341.16
E0299	27	44	189.50	35.84	257.42
E0299	27	CD	310.14	0.00	310.14
E0299	27	CN	6,712.00	0.00	6,712.00
E0299	27	CT	57.00	0.00	57.00
E0299	27	E9	465.66	0.00	465.66
E0299	27	FA5	1,824.72	4.45	1,905.92
E0301	27	07	33,986.19	4.45	35,498.58
E0301	27	38	134.00	59.52	213.76
E0301	27	39	328.20	17.97	387.19
E0301	27	40	333.32	0.00	333.32
E0301	27	44	239.20	26.43	302.41
E0301	27	CD	310.14	0.00	310.14
E0301	27	CN	6,712.00	0.00	6,712.00
E0301	27	CT	57.00	0.00	57.00
E0301	27	E9	960.40	0.00	960.40
E0301	27	FA5	1,824.72	4.45	1,905.92
E0301	27	I2	5,216.41	4.45	5,448.55
E0321	178	07	31,465.44	4.45	32,865.65
E0321	178	38	134.00	59.52	213.76
E0321	178	39	328.20	17.97	387.19
E0321	178	40	333.32	0.00	333.32
E0321	178	44	239.20	26.43	302.41
E0321	178	CD	310.14	0.00	310.14
E0321	178	CN	6,712.00	0.00	6,712.00
E0321	178	CT	57.00	0.00	57.00
E0321	178	E9	893.80	0.00	893.80
E0321	178	FA5	1,824.72	4.45	1,905.92
E0341	105	07	30,282.14	4.45	31,629.70
E0341	105	38	134.00	59.52	213.76
E0341	105	39	328.20	17.97	387.19
E0341	105	44	239.20	26.43	302.41
E0341	105	CD	310.14	0.00	310.14
E0341	105	CN	6,712.00	0.00	6,712.00
E0341	105	CT	57.00	0.00	57.00
E0341	105	E9	871.50	0.00	871.50
E0341	105	FA5	1,824.72	4.45	1,905.92
E0351	14	07	32,703.04	4.45	34,158.33
E0351	14	38	134.00	59.52	213.76
E0351	14	39	328.20	17.97	387.19
E0351	14	44	239.20	26.43	302.41
E0351	14	CD	310.14	0.00	310.14
E0351	14	CN	6,712.00	0.00	6,712.00
E0351	14	CT	57.00	0.00	57.00



GOBIERNO DEL ESTADO
DE OAXACA

E0351	14	E9	953.10	0.00	953.10
E0351	14	FA5	1,824.72	4.45	1,905.92
E0351	14	I2	5,216.41	4.45	5,448.55
E0361	18	07	535.74	4.45	559.59
E0361	18	38	3.76	113.64	8.03
E0361	18	39	11.26	21.60	13.69
E0361	18	44	8.16	32.47	10.81
E0361	18	CD	7.38	0.00	7.38
E0361	18	CN	191.78	0.00	191.78
E0361	18	CT	1.36	0.00	1.36
E0361	18	E9	18.20	0.00	18.20
E0361	18	FA5	52.14	4.45	54.46
E0363	10431	07	557.62	4.45	582.43
E0363	10431	38	3.76	113.64	8.03
E0363	10431	39	11.26	21.60	13.69
E0363	10431	44	8.16	32.47	10.81
E0363	10431	CD	7.38	0.00	7.38
E0363	10431	CN	191.78	0.00	191.78
E0363	10431	CT	1.36	0.00	1.36
E0363	10431	E9	18.40	0.00	18.40
E0363	10431	FA5	52.14	4.45	54.46
E0365	1165	07	557.62	4.45	582.43
E0365	1165	38	3.76	113.64	8.03
E0365	1165	39	11.26	21.60	13.69
E0365	1165	44	8.16	32.47	10.81
E0365	1165	CD	7.38	0.00	7.38
E0365	1165	CN	191.78	0.00	191.78
E0365	1165	CT	1.36	0.00	1.36
E0365	1165	E9	18.40	0.00	18.40
E0365	1165	FA5	52.14	4.45	54.46
E0366	3	07	557.62	4.45	582.43
E0366	3	38	3.76	113.64	8.03
E0366	3	39	11.26	21.60	13.69
E0366	3	44	8.16	32.47	10.81
E0366	3	CD	7.38	0.00	7.38
E0366	3	CN	191.78	0.00	191.78
E0366	3	CT	1.36	0.00	1.36
E0366	3	E9	18.40	0.00	18.40
E0366	3	FA5	52.14	4.45	54.46
E0371	41	07	557.62	4.45	582.43
E0371	41	38	3.76	113.64	8.03
E0371	41	39	11.26	21.60	13.69
E0371	41	44	8.16	32.47	10.81
E0371	41	CD	7.38	0.00	7.38
E0371	41	CN	191.78	0.00	191.78



GOBIERNO DEL ESTADO
DE OAXACA

E0371	41	CT	1.36	0.00	1.36
E0371	41	E9	18.40	0.00	18.40
E0371	41	FA5	52.14	4.45	54.46
E0392	47	07	557.62	4.45	582.43
E0392	47	38	3.76	113.64	8.03
E0392	47	39	11.26	21.60	13.69
E0392	47	44	8.16	32.47	10.81
E0392	47	CD	7.38	0.00	7.38
E0392	47	CN	191.78	0.00	191.78
E0392	47	CT	1.36	0.00	1.36
E0392	47	E9	18.40	0.00	18.40
E0392	47	FA5	52.14	4.45	54.46
E0401	22	07	33,986.19	4.45	35,498.58
E0401	22	38	134.00	59.52	213.76
E0401	22	39	328.20	17.97	387.19
E0401	22	40	333.32	0.00	333.32
E0401	22	44	239.20	26.43	302.41
E0401	22	CD	310.14	0.00	310.14
E0401	22	CN	6,712.00	0.00	6,712.00
E0401	22	CT	57.00	0.00	57.00
E0401	22	E9	960.40	0.00	960.40
E0401	22	FA5	1,824.72	4.45	1,905.92
E0401	22	I2	5,216.41	4.45	5,448.55
E0421	141	07	31,465.44	4.45	32,865.65
E0421	141	38	134.00	59.52	213.76
E0421	141	39	328.20	17.97	387.19
E0421	141	44	239.20	26.43	302.41
E0421	141	CD	310.14	0.00	310.14
E0421	141	CN	6,712.00	0.00	6,712.00
E0421	141	CT	57.00	0.00	57.00
E0421	141	E9	893.80	0.00	893.80
E0421	141	FA5	1,824.72	4.45	1,905.92
E0441	61	07	30,282.14	4.45	31,629.70
E0441	61	38	134.00	59.52	213.76
E0441	61	39	328.20	17.97	387.19
E0441	61	44	239.20	26.43	302.41
E0441	61	CD	310.14	0.00	310.14
E0441	61	CN	6,712.00	0.00	6,712.00
E0441	61	CT	57.00	0.00	57.00
E0441	61	E9	871.50	0.00	871.50
E0441	61	FA5	1,824.72	4.45	1,905.92
E0451	19	07	32,703.04	4.45	34,158.33
E0451	19	38	134.00	59.52	213.76
E0451	19	39	328.20	17.97	387.19
E0451	19	44	239.20	26.43	302.41



GOBIERNO DEL ESTADO
DE OAXACA

E0451	19	CD	310.14	0.00	310.14
E0451	19	CN	6,712.00	0.00	6,712.00
E0451	19	CT	57.00	0.00	57.00
E0451	19	E9	953.10	0.00	953.10
E0451	19	FA5	1,824.72	4.45	1,905.92
E0451	19	I2	5,216.41	4.45	5,448.55
E0461	23	07	535.74	4.45	559.59
E0461	23	38	3.76	113.64	8.03
E0461	23	39	11.26	21.60	13.69
E0461	23	44	8.16	32.47	10.81
E0461	23	CD	7.38	0.00	7.38
E0461	23	CN	191.78	0.00	191.78
E0461	23	CT	1.36	0.00	1.36
E0461	23	E9	18.20	0.00	18.20
E0461	23	FA5	52.14	4.45	54.46
E0463	16396	07	557.62	4.45	582.43
E0463	16396	38	3.76	113.64	8.03
E0463	16396	39	11.26	21.60	13.69
E0463	16396	44	8.16	32.47	10.81
E0463	16396	CD	7.38	0.00	7.38
E0463	16396	CN	191.78	0.00	191.78
E0463	16396	CT	1.36	0.00	1.36
E0463	16396	E9	18.40	0.00	18.40
E0463	16396	FA5	52.14	4.45	54.46
E0465	3700	07	557.62	4.45	582.43
E0465	3700	38	3.76	113.64	8.03
E0465	3700	39	11.26	21.60	13.69
E0465	3700	44	8.16	32.47	10.81
E0465	3700	CD	7.38	0.00	7.38
E0465	3700	CN	191.78	0.00	191.78
E0465	3700	CT	1.36	0.00	1.36
E0465	3700	E9	18.40	0.00	18.40
E0465	3700	FA5	52.14	4.45	54.46
E0466	20	07	557.62	4.45	582.43
E0466	20	38	3.76	113.64	8.03
E0466	20	39	11.26	21.60	13.69
E0466	20	44	8.16	32.47	10.81
E0466	20	CD	7.38	0.00	7.38
E0466	20	CN	191.78	0.00	191.78
E0466	20	CT	1.36	0.00	1.36
E0466	20	E9	18.40	0.00	18.40
E0466	20	FA5	52.14	4.45	54.46
E0492	45	07	557.62	4.45	582.43
E0492	45	38	3.76	113.64	8.03
E0492	45	39	11.26	21.60	13.69



GOBIERNO DEL ESTADO
DE OAXACA

E0492	45	44	8.16	32.47	10.81
E0492	45	CD	7.38	0.00	7.38
E0492	45	CN	191.78	0.00	191.78
E0492	45	CT	1.36	0.00	1.36
E0492	45	E9	18.40	0.00	18.40
E0492	45	FA5	52.14	4.45	54.46
E0629	66	07	13,045.07	4.45	13,625.58
E0629	66	38	92.80	116.82	201.21
E0629	66	39	280.30	21.71	341.16
E0629	66	44	189.50	35.84	257.42
E0629	66	88	2,142.20	11.27	2,383.66
E0629	66	CD	310.14	0.00	310.14
E0629	66	CN	6,712.00	0.00	6,712.00
E0629	66	CT	57.00	0.00	57.00
E0629	66	E9	436.36	0.00	436.36
E0629	66	FA5	1,824.72	4.45	1,905.92
E0633	10	07	23,777.94	4.45	24,836.06
E0633	10	38	138.16	56.72	216.52
E0633	10	39	329.26	17.90	388.21
E0633	10	40	333.32	0.00	333.32
E0633	10	44	244.26	25.74	307.13
E0633	10	88	2,783.71	10.00	3,062.06
E0633	10	CD	310.14	0.00	310.14
E0633	10	CN	6,712.00	0.00	6,712.00
E0633	10	CT	57.00	0.00	57.00
E0633	10	E9	743.68	0.00	743.68
E0633	10	FA5	1,824.72	4.45	1,905.92
E0633	10	I2	3,357.95	7.09	3,595.95
E0671	9	07	557.62	4.45	582.43
E0671	9	38	3.76	113.64	8.03
E0671	9	39	11.26	21.60	13.69
E0671	9	44	8.16	32.47	10.81
E0671	9	88	39.73	9.99	43.70
E0671	9	CD	7.38	0.00	7.38
E0671	9	CN	191.78	0.00	191.78
E0671	9	CT	1.36	0.00	1.36
E0671	9	E9	18.40	0.00	18.40
E0671	9	FA5	52.14	4.45	54.46
E0681	2	07	11,423.26	4.45	11,931.59
E0681	2	38	92.80	116.82	201.21
E0681	2	39	280.30	21.71	341.16
E0681	2	44	189.50	35.84	257.42
E0681	2	88	1,390.40	10.00	1,529.44
E0681	2	CD	310.14	0.00	310.14
E0681	2	CN	6,712.00	0.00	6,712.00



GOBIERNO DEL ESTADO
DE OAXACA

E0681	2	CT	57.00	0.00	57.00
E0681	2	E9	387.60	0.00	387.60
E0681	2	FA5	1,824.72	4.45	1,905.92
E0687	1455	07	11,423.26	4.45	11,931.59
E0687	1455	38	92.80	116.82	201.21
E0687	1455	39	280.30	21.71	341.16
E0687	1455	44	189.50	35.84	257.42
E0687	1455	88	1,390.40	10.00	1,529.44
E0687	1455	CD	310.14	0.00	310.14
E0687	1455	CN	6,712.00	0.00	6,712.00
E0687	1455	CT	57.00	0.00	57.00
E0687	1455	E9	387.60	0.00	387.60
E0687	1455	FA5	1,824.72	4.45	1,905.92
E0689	123	07	11,423.26	4.45	11,931.59
E0689	123	38	92.80	116.82	201.21
E0689	123	39	280.30	21.71	341.16
E0689	123	44	189.50	35.84	257.42
E0689	123	88	1,390.40	10.00	1,529.44
E0689	123	CD	310.14	0.00	310.14
E0689	123	CN	6,712.00	0.00	6,712.00
E0689	123	CT	57.00	0.00	57.00
E0689	123	E9	387.60	0.00	387.60
E0689	123	FA5	1,824.72	4.45	1,905.92
E0701	33	07	33,920.47	4.45	35,429.93
E0701	33	38	134.00	59.52	213.76
E0701	33	39	328.20	17.97	387.19
E0701	33	40	333.32	0.00	333.32
E0701	33	44	239.20	26.43	302.41
E0701	33	CD	310.14	0.00	310.14
E0701	33	CN	6,712.00	0.00	6,712.00
E0701	33	CT	57.00	0.00	57.00
E0701	33	E9	960.40	0.00	960.40
E0701	33	FA5	1,824.72	4.45	1,905.92
E0701	33	I2	5,216.41	4.45	5,448.55
E0763	7724	07	557.62	4.45	582.43
E0763	7724	38	3.76	113.64	8.03
E0763	7724	39	11.26	21.60	13.69
E0763	7724	44	8.16	32.47	10.81
E0763	7724	CD	7.38	0.00	7.38
E0763	7724	CN	191.78	0.00	191.78
E0763	7724	CT	1.36	0.00	1.36
E0763	7724	E9	18.40	0.00	18.40
E0763	7724	FA5	52.14	4.45	54.46
E0792	39	07	557.62	4.45	582.43
E0792	39	38	3.76	113.64	8.03



GOBIERNO DEL ESTADO
DE OAXACA

E0792	39	39	11.26	21.60	13.69
E0792	39	44	8.16	32.47	10.81
E0792	39	CD	7.38	0.00	7.38
E0792	39	CN	191.78	0.00	191.78
E0792	39	CT	1.36	0.00	1.36
E0792	39	E9	18.40	0.00	18.40
E0792	39	FA5	52.14	4.45	54.46
E0885	1	07	10,657.89	4.45	11,132.17
E0885	1	38	92.80	116.82	201.21
E0885	1	39	280.30	21.71	341.16
E0885	1	44	189.50	35.84	257.42
E0885	1	CD	310.14	0.00	310.14
E0885	1	CN	6,712.00	0.00	6,712.00
E0885	1	CT	57.00	0.00	57.00
E0885	1	E9	371.56	0.00	371.56
E0885	1	FA5	1,824.72	4.45	1,905.92
E0961	1	07	535.74	4.45	559.59
E0961	1	38	3.76	113.64	8.03
E0961	1	39	11.26	21.60	13.69
E0961	1	44	8.16	32.47	10.81
E0961	1	CD	7.38	0.00	7.38
E0961	1	CN	191.78	0.00	191.78
E0961	1	CT	1.36	0.00	1.36
E0961	1	E9	18.20	0.00	18.20
E0961	1	FA5	52.14	4.45	54.46
E0963	12	07	557.62	4.45	582.43
E0963	12	38	3.76	113.64	8.03
E0963	12	39	11.26	21.60	13.69
E0963	12	44	8.16	32.47	10.81
E0963	12	CD	7.38	0.00	7.38
E0963	12	CN	191.78	0.00	191.78
E0963	12	CT	1.36	0.00	1.36
E0963	12	E9	18.40	0.00	18.40
E0963	12	FA5	52.14	4.45	54.46
E1065	3	07	535.74	4.45	559.59
E1065	3	38	3.76	113.64	8.03
E1065	3	39	11.26	21.60	13.69
E1065	3	44	8.16	32.47	10.81
E1065	3	CD	7.38	0.00	7.38
E1065	3	CN	191.78	0.00	191.78
E1065	3	CT	1.36	0.00	1.36
E1065	3	E9	18.20	0.00	18.20
E1065	3	FA5	52.14	4.45	54.46
E1067	1590	07	546.69	4.45	571.02
E1067	1590	38	3.76	113.64	8.03



GOBIERNO DEL ESTADO
DE OAXACA

E1067	1590	39	11.26	21.60	13.69
E1067	1590	44	8.16	32.47	10.81
E1067	1590	CD	7.38	0.00	7.38
E1067	1590	CN	191.78	0.00	191.78
E1067	1590	CT	1.36	0.00	1.36
E1067	1590	E9	18.36	0.00	18.36
E1067	1590	FA5	52.14	4.45	54.46
E1303	5	07	23,398.70	4.45	24,439.94
E1303	5	38	138.16	56.72	216.52
E1303	5	39	329.26	17.90	388.21
E1303	5	40	333.32	0.00	333.32
E1303	5	44	244.26	25.74	307.13
E1303	5	CD	310.14	0.00	310.14
E1303	5	CN	6,712.00	0.00	6,712.00
E1303	5	CT	57.00	0.00	57.00
E1303	5	E9	737.06	0.00	737.06
E1303	5	FA5	1,824.72	4.45	1,905.92
E1305	25	07	16,588.58	4.45	17,326.77
E1305	25	38	101.24	97.58	200.03
E1305	25	39	287.60	21.04	348.12
E1305	25	44	198.92	33.58	265.71
E1305	25	CD	310.14	0.00	310.14
E1305	25	CN	6,712.00	0.00	6,712.00
E1305	25	CT	57.00	0.00	57.00
E1305	25	E9	489.10	0.00	489.10
E1305	25	FA5	1,824.72	4.45	1,905.92
E1331	202	07	13,364.59	4.45	13,959.31
E1331	202	38	92.80	116.82	201.21
E1331	202	39	280.30	21.71	341.16
E1331	202	44	189.50	35.84	257.42
E1331	202	CD	310.14	0.00	310.14
E1331	202	CN	6,712.00	0.00	6,712.00
E1331	202	CT	57.00	0.00	57.00
E1331	202	E9	442.36	0.00	442.36
E1331	202	FA5	1,824.72	4.45	1,905.92
E1333	24	07	13,980.51	4.45	14,602.64
E1333	24	38	92.80	116.82	201.21
E1333	24	39	280.30	21.71	341.16
E1333	24	44	189.50	35.84	257.42
E1333	24	CD	310.14	0.00	310.14
E1333	24	CN	6,712.00	0.00	6,712.00
E1333	24	CT	57.00	0.00	57.00
E1333	24	E9	452.80	0.00	452.80
E1333	24	FA5	1,824.72	4.45	1,905.92
E1335	71	07	14,906.23	4.45	15,569.55



GOBIERNO DEL ESTADO
DE OAXACA

E1335	71	38	92.80	116.82	201.21
E1335	71	39	280.30	21.71	341.16
E1335	71	44	189.50	35.84	257.42
E1335	71	CD	310.14	0.00	310.14
E1335	71	CN	6,712.00	0.00	6,712.00
E1335	71	CT	57.00	0.00	57.00
E1335	71	E9	463.20	0.00	463.20
E1335	71	FA5	1,824.72	4.45	1,905.92
E1405	6	07	15,577.23	4.45	16,270.42
E1405	6	38	101.24	97.58	200.03
E1405	6	39	287.60	21.04	348.12
E1405	6	44	198.92	33.58	265.71
E1405	6	CD	310.14	0.00	310.14
E1405	6	CN	6,712.00	0.00	6,712.00
E1405	6	CT	57.00	0.00	57.00
E1405	6	DI	1,390.40	10.00	1,529.44
E1405	6	E9	489.10	0.00	489.10
E1405	6	FA5	1,824.72	4.45	1,905.92
E1411	15	07	25,994.03	4.45	27,150.77
E1411	15	38	138.16	56.72	216.52
E1411	15	39	329.26	17.90	388.21
E1411	15	40	333.32	0.00	333.32
E1411	15	44	244.26	25.74	307.13
E1411	15	CD	310.14	0.00	310.14
E1411	15	CN	6,712.00	0.00	6,712.00
E1411	15	CT	57.00	0.00	57.00
E1411	15	DI	2,783.71	10.00	3,062.06
E1411	15	E9	798.32	0.00	798.32
E1411	15	FA5	1,824.72	4.45	1,905.92
E1421	4	07	18,147.29	4.45	18,954.84
E1421	4	38	92.80	116.82	201.21
E1421	4	39	280.30	21.71	341.16
E1421	4	44	189.50	35.84	257.42
E1421	4	CD	310.14	0.00	310.14
E1421	4	CN	6,712.00	0.00	6,712.00
E1421	4	CT	57.00	0.00	57.00
E1421	4	DI	2,117.70	10.00	2,329.45
E1421	4	E9	565.04	0.00	565.04
E1421	4	FA5	1,824.72	4.45	1,905.92
E1441	220	07	10,657.89	4.45	11,132.17
E1441	220	38	92.80	116.82	201.21
E1441	220	39	280.30	21.71	341.16
E1441	220	44	189.50	35.84	257.42
E1441	220	CD	310.14	0.00	310.14
E1441	220	CN	6,712.00	0.00	6,712.00



GOBIERNO DEL ESTADO
DE OAXACA

E1441	220	CT	57.00	0.00	57.00
E1441	220	DI	1,390.40	10.00	1,529.44
E1441	220	E9	371.56	0.00	371.56
E1441	220	FA5	1,824.72	4.45	1,905.92
E1443	1	07	10,800.03	4.45	11,280.63
E1443	1	38	92.80	116.82	201.21
E1443	1	39	280.30	21.71	341.16
E1443	1	44	189.50	35.84	257.42
E1443	1	CD	310.14	0.00	310.14
E1443	1	CN	6,712.00	0.00	6,712.00
E1443	1	CT	57.00	0.00	57.00
E1443	1	DI	1,390.40	10.00	1,529.44
E1443	1	E9	374.60	0.00	374.60
E1443	1	FA5	1,824.72	4.45	1,905.92
E1445	2	07	17,355.91	4.45	18,128.25
E1445	2	38	92.80	116.82	201.21
E1445	2	39	280.30	21.71	341.16
E1445	2	44	189.50	35.84	257.42
E1445	2	CD	310.14	0.00	310.14
E1445	2	CN	6,712.00	0.00	6,712.00
E1445	2	CT	57.00	0.00	57.00
E1445	2	DI	2,117.70	10.00	2,329.45
E1445	2	E9	555.70	0.00	555.70
E1445	2	FA5	1,824.72	4.45	1,905.92
E1451	2	07	10,657.89	4.45	11,132.17
E1451	2	38	92.80	116.82	201.21
E1451	2	39	280.30	21.71	341.16
E1451	2	44	189.50	35.84	257.42
E1451	2	CD	310.14	0.00	310.14
E1451	2	CN	6,712.00	0.00	6,712.00
E1451	2	CT	57.00	0.00	57.00
E1451	2	DI	1,390.40	10.00	1,529.44
E1451	2	E9	371.56	0.00	371.56
E1451	2	FA5	1,824.72	4.45	1,905.92
E1461	237	07	10,948.24	4.45	11,435.44
E1461	237	38	92.80	116.82	201.21
E1461	237	39	280.30	21.71	341.16
E1461	237	44	189.50	35.84	257.42
E1461	237	CD	310.14	0.00	310.14
E1461	237	CN	6,712.00	0.00	6,712.00
E1461	237	CT	57.00	0.00	57.00
E1461	237	DI	1,390.40	10.00	1,529.44
E1461	237	E9	379.70	0.00	379.70
E1461	237	FA5	1,824.72	4.45	1,905.92
E1471	8	07	10,657.89	4.45	11,132.17



GOBIERNO DEL ESTADO
DE OAXACA

E1471	8	38	92.80	116.82	201.21
E1471	8	39	280.30	21.71	341.16
E1471	8	44	189.50	35.84	257.42
E1471	8	CD	310.14	0.00	310.14
E1471	8	CN	6,712.00	0.00	6,712.00
E1471	8	CT	57.00	0.00	57.00
E1471	8	DI	1,390.40	10.00	1,529.44
E1471	8	E9	371.56	0.00	371.56
E1471	8	FA5	1,824.72	4.45	1,905.92
E1481	156	07	23,398.70	4.45	24,439.94
E1481	156	38	138.16	56.72	216.52
E1481	156	39	329.26	17.90	388.21
E1481	156	40	333.32	0.00	333.32
E1481	156	44	244.26	25.74	307.13
E1481	156	CD	310.14	0.00	310.14
E1481	156	CN	6,712.00	0.00	6,712.00
E1481	156	CT	57.00	0.00	57.00
E1481	156	DI	2,783.71	10.00	3,062.06
E1481	156	E9	737.06	0.00	737.06
E1481	156	FA5	1,824.72	4.45	1,905.92
E1483	583	07	12,875.66	4.45	13,448.62
E1483	583	38	92.80	116.82	201.21
E1483	583	39	280.30	21.71	341.16
E1483	583	44	189.50	35.84	257.42
E1483	583	CD	310.14	0.00	310.14
E1483	583	CN	6,712.00	0.00	6,712.00
E1483	583	CT	57.00	0.00	57.00
E1483	583	DI	2,117.70	10.00	2,329.45
E1483	583	E9	431.50	0.00	431.50
E1483	583	FA5	1,824.72	4.45	1,905.92
E1485	5850	07	10,948.24	4.45	11,435.44
E1485	5850	38	92.80	116.82	201.21
E1485	5850	39	280.30	21.71	341.16
E1485	5850	44	189.50	35.84	257.42
E1485	5850	CD	310.14	0.00	310.14
E1485	5850	CN	6,712.00	0.00	6,712.00
E1485	5850	CT	57.00	0.00	57.00
E1485	5850	DI	1,390.40	10.00	1,529.44
E1485	5850	E9	379.70	0.00	379.70
E1485	5850	FA5	1,824.72	4.45	1,905.92
E1487	3176	07	10,598.35	4.45	11,069.98
E1487	3176	38	92.80	116.82	201.21
E1487	3176	44	189.50	35.84	257.42
E1487	3176	CD	310.14	0.00	310.14
E1487	3176	CN	6,712.00	0.00	6,712.00



GOBIERNO DEL ESTADO
DE OAXACA

E1487	3176	CT	57.00	0.00	57.00
E1487	3176	DI	1,390.40	10.00	1,529.44
E1487	3176	E9	360.96	0.00	360.96
E1487	3176	FA5	1,824.72	4.45	1,905.92
E1489	1955	07	10,948.24	4.45	11,435.44
E1489	1955	38	92.80	116.82	201.21
E1489	1955	39	280.30	21.71	341.16
E1489	1955	44	189.50	35.84	257.42
E1489	1955	CD	310.14	0.00	310.14
E1489	1955	CN	6,712.00	0.00	6,712.00
E1489	1955	CT	57.00	0.00	57.00
E1489	1955	DI	1,390.40	10.00	1,529.44
E1489	1955	E9	379.70	0.00	379.70
E1489	1955	FA5	1,824.72	4.45	1,905.92
E1491	1614	07	10,598.35	4.45	11,069.98
E1491	1614	38	92.80	116.82	201.21
E1491	1614	44	189.50	35.84	257.42
E1491	1614	CD	310.14	0.00	310.14
E1491	1614	CN	6,712.00	0.00	6,712.00
E1491	1614	CT	57.00	0.00	57.00
E1491	1614	DI	1,390.40	10.00	1,529.44
E1491	1614	E9	360.96	0.00	360.96
E1491	1614	FA5	1,824.72	4.45	1,905.92
E1492	1	07	14,461.60	4.45	15,105.15
E1492	1	38	92.80	116.82	201.21
E1492	1	39	280.30	21.71	341.16
E1492	1	44	189.50	35.84	257.42
E1492	1	CD	310.14	0.00	310.14
E1492	1	CN	6,712.00	0.00	6,712.00
E1492	1	CT	57.00	0.00	57.00
E1492	1	DI	1,390.40	10.00	1,529.44
E1492	1	E9	465.66	0.00	465.66
E1492	1	FA5	1,824.72	4.45	1,905.92
E1493	24	07	13,029.28	4.45	13,609.08
E1493	24	38	92.80	116.82	201.21
E1493	24	39	280.30	21.71	341.16
E1493	24	44	189.50	35.84	257.42
E1493	24	CD	310.14	0.00	310.14
E1493	24	CN	6,712.00	0.00	6,712.00
E1493	24	CT	57.00	0.00	57.00
E1493	24	DI	1,390.40	10.00	1,529.44
E1493	24	E9	442.36	0.00	442.36
E1493	24	FA5	1,824.72	4.45	1,905.92
E1494	7	07	14,461.60	4.45	15,105.15
E1494	7	38	92.80	116.82	201.21



GOBIERNO DEL ESTADO
DE OAXACA

E1494	7	39	280.30	21.71	341.16
E1494	7	44	189.50	35.84	257.42
E1494	7	CD	310.14	0.00	310.14
E1494	7	CN	6,712.00	0.00	6,712.00
E1494	7	CT	57.00	0.00	57.00
E1494	7	DI	1,390.40	10.00	1,529.44
E1494	7	E9	465.66	0.00	465.66
E1494	7	FA5	1,824.72	4.45	1,905.92
E1495	14	07	13,441.13	4.45	14,039.26
E1495	14	38	92.80	116.82	201.21
E1495	14	39	280.30	21.71	341.16
E1495	14	44	189.50	35.84	257.42
E1495	14	CD	310.14	0.00	310.14
E1495	14	CN	6,712.00	0.00	6,712.00
E1495	14	CT	57.00	0.00	57.00
E1495	14	DI	1,390.40	10.00	1,529.44
E1495	14	E9	452.80	0.00	452.80
E1495	14	FA5	1,824.72	4.45	1,905.92
E1501	6	07	6,423.30	4.45	6,709.14
E1501	6	38	70.54	243.43	242.25
E1501	6	39	258.70	23.96	320.68
E1501	6	40	333.32	0.00	333.32
E1501	6	44	161.18	44.97	233.67
E1501	6	CD	310.14	0.00	310.14
E1501	6	CN	6,712.00	0.00	6,712.00
E1501	6	CT	57.00	0.00	57.00
E1501	6	E9	223.16	0.00	223.16
E1501	6	FA5	1,824.72	4.45	1,905.92
E1525	8	07	6,389.16	4.45	6,673.48
E1525	8	38	67.16	291.38	262.85
E1525	8	39	255.06	24.38	317.25
E1525	8	44	157.40	46.55	230.68
E1525	8	CD	310.14	0.00	310.14
E1525	8	CN	6,712.00	0.00	6,712.00
E1525	8	CT	57.00	0.00	57.00
E1525	8	E9	220.20	0.00	220.20
E1525	8	FA5	1,824.72	4.45	1,905.92
E1563	69	07	416.69	4.45	435.24
E1563	69	38	3.76	113.64	8.03
E1563	69	39	11.06	22.08	13.50
E1563	69	44	8.16	32.47	10.81
E1563	69	CD	7.38	0.00	7.38
E1563	69	CN	191.78	0.00	191.78
E1563	69	CT	1.36	0.00	1.36
E1563	69	E9	15.16	0.00	15.16



GOBIERNO DEL ESTADO
DE OAXACA

E1563	69	FA5	52.14	4.45	54.46
E1587	238	07	5,359.94	4.45	5,598.45
E1587	238	38	67.16	291.38	262.85
E1587	238	39	255.06	24.38	317.25
E1587	238	44	157.40	46.55	230.68
E1587	238	CD	310.14	0.00	310.14
E1587	238	CN	6,712.00	0.00	6,712.00
E1587	238	CT	57.00	0.00	57.00
E1587	238	E9	189.66	0.00	189.66
E1587	238	FA5	1,824.72	4.45	1,905.92
E1589	211	07	4,786.53	4.45	4,999.53
E1589	211	38	67.16	291.38	262.85
E1589	211	39	255.06	24.38	317.25
E1589	211	44	157.40	46.55	230.68
E1589	211	CD	310.14	0.00	310.14
E1589	211	CN	6,712.00	0.00	6,712.00
E1589	211	CT	57.00	0.00	57.00
E1589	211	E9	172.86	0.00	172.86
E1589	211	FA5	1,824.72	4.45	1,905.92
E1813	5	07	6,064.53	4.45	6,334.41
E1813	5	38	80.86	162.02	211.87
E1813	5	39	266.20	23.13	327.76
E1813	5	44	174.56	40.14	244.63
E1813	5	CD	310.14	0.00	310.14
E1813	5	CN	6,712.00	0.00	6,712.00
E1813	5	CT	57.00	0.00	57.00
E1813	5	E9	233.30	0.00	233.30
E1813	5	FA5	1,824.72	4.45	1,905.92
E1815	1	07	6,120.41	4.45	6,392.77
E1815	1	38	80.86	162.02	211.87
E1815	1	39	266.20	23.13	327.76
E1815	1	44	174.56	40.14	244.63
E1815	1	CD	310.14	0.00	310.14
E1815	1	CN	6,712.00	0.00	6,712.00
E1815	1	CT	57.00	0.00	57.00
E1815	1	E9	234.50	0.00	234.50
E1815	1	FA5	1,824.72	4.45	1,905.92
E1817	2	07	6,857.83	4.45	7,163.01
E1817	2	38	84.26	145.94	207.23
E1817	2	39	270.20	22.71	331.55
E1817	2	44	178.80	38.82	248.21
E1817	2	CD	310.14	0.00	310.14
E1817	2	CN	6,712.00	0.00	6,712.00
E1817	2	CT	57.00	0.00	57.00
E1817	2	E9	258.56	0.00	258.56



GOBIERNO DEL ESTADO
DE OAXACA

E1817	2	FA5	1,824.72	4.45	1,905.92
E1903	1	07	11,565.39	4.45	12,080.05
E1903	1	38	92.80	116.82	201.21
E1903	1	39	277.16	22.01	338.17
E1903	1	44	189.50	35.84	257.42
E1903	1	CD	310.14	0.00	310.14
E1903	1	CN	6,712.00	0.00	6,712.00
E1903	1	CT	57.00	0.00	57.00
E1903	1	E9	398.86	0.00	398.86
E1903	1	FA5	1,824.72	4.45	1,905.92
E2225	2	07	7,951.21	4.45	8,305.04
E2225	2	38	80.86	162.02	211.87
E2225	2	39	266.20	23.13	327.76
E2225	2	44	174.56	40.14	244.63
E2225	2	CD	310.14	0.00	310.14
E2225	2	CN	6,712.00	0.00	6,712.00
E2225	2	CT	57.00	0.00	57.00
E2225	2	E9	282.00	0.00	282.00
E2225	2	FA5	1,824.72	4.45	1,905.92
E2227	4	07	8,405.55	4.45	8,779.60
E2227	4	38	80.86	162.02	211.87
E2227	4	39	266.20	23.13	327.76
E2227	4	44	174.56	40.14	244.63
E2227	4	CD	310.14	0.00	310.14
E2227	4	CN	6,712.00	0.00	6,712.00
E2227	4	CT	57.00	0.00	57.00
E2227	4	E9	291.56	0.00	291.56
E2227	4	FA5	1,824.72	4.45	1,905.92
E2229	1	07	10,718.64	4.45	11,195.62
E2229	1	38	91.10	121.65	201.93
E2229	1	39	270.26	22.70	331.61
E2229	1	44	187.40	36.39	255.60
E2229	1	CD	310.14	0.00	310.14
E2229	1	CN	6,712.00	0.00	6,712.00
E2229	1	CT	57.00	0.00	57.00
E2229	1	E9	359.16	0.00	359.16
E2229	1	FA5	1,824.72	4.45	1,905.92
E2231	4	07	10,778.15	4.45	11,257.78
E2231	4	38	91.10	121.65	201.93
E2231	4	39	270.26	22.70	331.61
E2231	4	44	187.40	36.39	255.60
E2231	4	CD	310.14	0.00	310.14
E2231	4	CN	6,712.00	0.00	6,712.00
E2231	4	CT	57.00	0.00	57.00
E2231	4	E9	360.56	0.00	360.56



GOBIERNO DEL ESTADO
DE OAXACA

E2231	4	FA5	1,824.72	4.45	1,905.92
E2233	16	07	14,852.77	4.45	15,513.72
E2233	16	38	92.80	116.82	201.21
E2233	16	39	280.30	21.71	341.16
E2233	16	44	189.50	35.84	257.42
E2233	16	CD	310.14	0.00	310.14
E2233	16	CN	6,712.00	0.00	6,712.00
E2233	16	CT	57.00	0.00	57.00
E2233	16	E9	484.16	0.00	484.16
E2233	16	FA5	1,824.72	4.45	1,905.92
E2331	517	07	11,149.91	4.45	11,646.08
E2331	517	38	92.80	116.82	201.21
E2331	517	39	280.30	21.71	341.16
E2331	517	44	189.50	35.84	257.42
E2331	517	CD	310.14	0.00	310.14
E2331	517	CN	6,712.00	0.00	6,712.00
E2331	517	CT	57.00	0.00	57.00
E2331	517	E9	384.60	0.00	384.60
E2331	517	FA5	1,824.72	4.45	1,905.92
E2333	149	07	11,173.00	4.45	11,670.19
E2333	149	38	92.80	116.82	201.21
E2333	149	39	280.30	21.71	341.16
E2333	149	44	189.50	35.84	257.42
E2333	149	CD	310.14	0.00	310.14
E2333	149	CN	6,712.00	0.00	6,712.00
E2333	149	CT	57.00	0.00	57.00
E2333	149	E9	385.10	0.00	385.10
E2333	149	FA5	1,824.72	4.45	1,905.92
E2335	26	07	11,329.71	4.45	11,833.88
E2335	26	38	92.80	116.82	201.21
E2335	26	39	280.30	21.71	341.16
E2335	26	44	189.50	35.84	257.42
E2335	26	CD	310.14	0.00	310.14
E2335	26	CN	6,712.00	0.00	6,712.00
E2335	26	CT	57.00	0.00	57.00
E2335	26	E9	388.36	0.00	388.36
E2335	26	FA5	1,824.72	4.45	1,905.92
E2401	51	07	451.91	4.45	472.02
E2401	51	38	3.76	113.64	8.03
E2401	51	39	11.36	21.37	13.79
E2401	51	44	8.16	32.47	10.81
E2401	51	CD	7.38	0.00	7.38
E2401	51	CN	191.78	0.00	191.78
E2401	51	CT	1.36	0.00	1.36
E2401	51	E9	15.96	0.00	15.96



GOBIERNO DEL ESTADO
DE OAXACA

E2401	51	FA5	52.14	4.45	54.46
E2403	38	07	8,202.67	4.45	8,567.69
E2403	38	38	92.80	116.82	201.21
E2403	38	39	273.70	22.35	334.88
E2403	38	44	189.50	35.84	257.42
E2403	38	CD	310.14	0.00	310.14
E2403	38	CN	6,712.00	0.00	6,712.00
E2403	38	CT	57.00	0.00	57.00
E2403	38	E9	306.86	0.00	306.86
E2403	38	FA5	1,824.72	4.45	1,905.92
E2405	3581	07	6,647.66	4.45	6,943.48
E2405	3581	38	84.26	145.94	207.23
E2405	3581	39	270.20	22.71	331.55
E2405	3581	44	178.80	38.82	248.21
E2405	3581	CD	310.14	0.00	310.14
E2405	3581	CN	6,712.00	0.00	6,712.00
E2405	3581	CT	57.00	0.00	57.00
E2405	3581	E9	254.16	0.00	254.16
E2405	3581	FA5	1,824.72	4.45	1,905.92
E2603	3	07	17,785.77	4.45	18,577.23
E2603	3	38	101.36	97.35	200.04
E2603	3	39	361.04	16.08	419.08
E2603	3	44	217.40	29.87	282.33
E2603	3	CD	310.14	0.00	310.14
E2603	3	CN	6,712.00	0.00	6,712.00
E2603	3	CT	57.00	0.00	57.00
E2603	3	E9	455.64	0.00	455.64
E2605	4	07	18,497.22	4.45	19,320.34
E2605	4	38	118.48	73.01	204.99
E2605	4	39	433.60	13.03	490.12
E2605	4	44	273.20	22.40	334.40
E2605	4	CD	310.14	0.00	310.14
E2605	4	CN	6,712.00	0.00	6,712.00
E2605	4	CT	57.00	0.00	57.00
E2605	4	E9	607.52	0.00	607.52
E2609	1	07	17,785.77	4.45	18,577.23
E2609	1	38	101.36	97.35	200.04
E2609	1	39	361.04	16.08	419.08
E2609	1	44	217.40	29.87	282.33
E2609	1	CD	310.14	0.00	310.14
E2609	1	CN	6,712.00	0.00	6,712.00
E2609	1	CT	57.00	0.00	57.00
E2609	1	E9	455.64	0.00	455.64
E2709	8	07	33,649.70	4.45	35,147.11
E2709	8	38	134.00	59.52	213.76



GOBIERNO DEL ESTADO
DE OAXACA

E2709	8	39	328.20	17.97	387.19
E2709	8	40	333.32	0.00	333.32
E2709	8	44	239.20	26.43	302.41
E2709	8	CD	310.14	0.00	310.14
E2709	8	CN	6,712.00	0.00	6,712.00
E2709	8	CT	57.00	0.00	57.00
E2709	8	E9	953.10	0.00	953.10
E2709	8	FA5	1,824.72	4.45	1,905.92
E2709	8	I2	5,216.41	4.45	5,448.55
E2711	52	07	32,703.04	4.45	34,158.33
E2711	52	38	134.00	59.52	213.76
E2711	52	39	328.20	17.97	387.19
E2711	52	40	333.32	0.00	333.32
E2711	52	44	239.20	26.43	302.41
E2711	52	CD	310.14	0.00	310.14
E2711	52	CN	6,712.00	0.00	6,712.00
E2711	52	CT	57.00	0.00	57.00
E2711	52	E9	960.40	0.00	960.40
E2711	52	FA5	1,824.72	4.45	1,905.92
E2711	52	I2	5,216.41	4.45	5,448.55
E2725	90	07	31,465.44	4.45	32,865.65
E2725	90	38	134.00	59.52	213.76
E2725	90	39	328.20	17.97	387.19
E2725	90	44	239.20	26.43	302.41
E2725	90	CD	310.14	0.00	310.14
E2725	90	CN	6,712.00	0.00	6,712.00
E2725	90	CT	57.00	0.00	57.00
E2725	90	E9	893.80	0.00	893.80
E2725	90	FA5	1,824.72	4.45	1,905.92
E2781	6585	07	557.62	4.45	582.43
E2781	6585	38	3.76	113.64	8.03
E2781	6585	39	11.26	21.60	13.69
E2781	6585	44	8.16	32.47	10.81
E2781	6585	CD	7.38	0.00	7.38
E2781	6585	CN	191.78	0.00	191.78
E2781	6585	CT	1.36	0.00	1.36
E2781	6585	E9	18.40	0.00	18.40
E2781	6585	FA5	52.14	4.45	54.46
E2792	106	07	557.62	4.45	582.43
E2792	106	38	3.76	113.64	8.03
E2792	106	39	11.26	21.60	13.69
E2792	106	44	8.16	32.47	10.81
E2792	106	CD	7.38	0.00	7.38
E2792	106	CN	191.78	0.00	191.78
E2792	106	CT	1.36	0.00	1.36



GOBIERNO DEL ESTADO
DE OAXACA

E2792	106	E9	18.40	0.00	18.40
E2792	106	FA5	52.14	4.45	54.46
E2803	1	07	28,507.75	4.45	29,776.34
E2803	1	38	120.00	71.43	205.71
E2803	1	39	433.36	13.04	489.88
E2803	1	44	296.00	20.33	356.16
E2803	1	CD	310.14	0.00	310.14
E2803	1	CN	6,712.00	0.00	6,712.00
E2803	1	CT	57.00	0.00	57.00
E2803	1	E9	736.00	0.00	736.00
E2807	3	07	28,507.75	4.45	29,776.34
E2807	3	38	120.00	71.43	205.71
E2807	3	39	433.36	13.04	489.88
E2807	3	44	296.00	20.33	356.16
E2807	3	CD	310.14	0.00	310.14
E2807	3	CN	6,712.00	0.00	6,712.00
E2807	3	CT	57.00	0.00	57.00
E2807	3	E9	736.00	0.00	736.00
E3001	177	07	557.62	4.45	582.43
E3001	177	38	3.76	113.64	8.03
E3001	177	39	11.26	21.60	13.69
E3001	177	44	8.16	32.47	10.81
E3001	177	CD	7.38	0.00	7.38
E3001	177	CN	191.78	0.00	191.78
E3001	177	CT	1.36	0.00	1.36
E3001	177	E9	18.40	0.00	18.40
E3001	177	FA5	52.14	4.45	54.46
E7007	18	06	241.94	0.00	241.94
E7007	18	07	8,391.56	4.35	8,756.59
E7007	18	38	1,255.00	15.03	1,443.65
E7007	18	39	368.36	20.00	442.04
E7007	18	CA	39.14	0.00	39.14
E7007	18	CT	44.00	0.00	44.00
E7007	18	ET	94.48	0.00	94.48
E7007	18	FA5	1,818.46	4.47	1,899.67
E7007	18	HT	143.74	0.00	143.74
E7011	1	06	304.78	0.00	304.78
E7011	1	07	10,574.27	4.35	11,034.25
E7011	1	38	1,255.00	15.03	1,443.65
E7011	1	39	459.08	20.00	550.88
E7011	1	CA	39.14	0.00	39.14
E7011	1	CT	44.00	0.00	44.00
E7011	1	ET	106.98	0.00	106.98
E7011	1	FA5	1,818.46	4.47	1,899.67
E7011	1	HT	143.74	0.00	143.74



GOBIERNO DEL ESTADO
DE OAXACA

E7023	12	06	241.94	0.00	241.94
E7023	12	07	8,391.56	4.35	8,756.59
E7023	12	38	1,255.00	15.03	1,443.65
E7023	12	39	361.52	20.46	435.48
E7023	12	CA	39.14	0.00	39.14
E7023	12	CT	44.00	0.00	44.00
E7023	12	ET	93.46	0.00	93.46
E7023	12	FA5	1,818.46	4.47	1,899.67
E7023	12	HT	143.74	0.00	143.74
E7025	113	06	273.12	0.00	273.12
E7025	113	07	9,476.98	4.35	9,889.23
E7025	113	38	1,255.00	15.03	1,443.65
E7025	113	39	414.90	20.23	498.82
E7025	113	CA	39.14	0.00	39.14
E7025	113	CT	44.00	0.00	44.00
E7025	113	ET	99.78	0.00	99.78
E7025	113	FA5	1,818.46	4.47	1,899.67
E7025	113	HT	143.74	0.00	143.74
E7027	1	06	352.88	0.00	352.88
E7027	1	07	12,246.87	4.35	12,779.61
E7027	1	38	1,255.00	15.03	1,443.65
E7027	1	39	498.96	20.30	600.25
E7027	1	CA	39.14	0.00	39.14
E7027	1	CT	44.00	0.00	44.00
E7027	1	ET	105.56	0.00	105.56
E7027	1	FA5	1,818.46	4.47	1,899.67
E7027	1	HT	143.74	0.00	143.74
E7033	11	06	304.78	0.00	304.78
E7033	11	07	10,574.27	4.35	11,034.25
E7033	11	38	1,255.00	15.03	1,443.65
E7033	11	39	466.48	19.62	557.99
E7033	11	CA	39.14	0.00	39.14
E7033	11	CT	44.00	0.00	44.00
E7033	11	ET	105.46	0.00	105.46
E7033	11	FA5	1,818.46	4.47	1,899.67
E7033	11	HT	143.74	0.00	143.74
E7035	1	06	481.16	0.00	481.16
E7035	1	07	16,703.62	4.35	17,430.22
E7035	1	38	1,255.00	15.03	1,443.65
E7035	1	39	621.19	20.00	745.45
E7035	1	CA	39.14	0.00	39.14
E7035	1	CT	44.00	0.00	44.00
E7035	1	ET	138.64	0.00	138.64
E7035	1	FA5	1,818.46	4.47	1,899.67
E7035	1	HT	143.74	0.00	143.74



GOBIERNO DEL ESTADO
DE OAXACA

E7109	1	06	409.68	0.00	409.68
E7109	1	07	14,218.42	4.35	14,836.92
E7109	1	38	1,255.00	15.03	1,443.65
E7109	1	39	593.22	13.34	672.33
E7109	1	CA	58.84	0.00	58.84
E7109	1	CT	66.00	0.00	66.00
E7109	1	ET	151.02	0.00	151.02
E7109	1	FA5	1,818.46	4.47	1,899.67
E7109	1	HT	143.74	0.00	143.74
E7123	15	06	362.90	0.00	362.90
E7123	15	07	12,595.63	4.35	13,143.54
E7123	15	38	1,255.00	15.03	1,443.65
E7123	15	39	521.88	13.33	591.47
E7123	15	CA	58.84	0.00	58.84
E7123	15	CT	66.00	0.00	66.00
E7123	15	ET	140.12	0.00	140.12
E7123	15	FA5	1,818.46	4.47	1,899.67
E7123	15	HT	143.74	0.00	143.74
E7125	32	06	409.68	0.00	409.68
E7125	32	07	14,218.42	4.35	14,836.92
E7125	32	38	1,255.00	15.03	1,443.65
E7125	32	39	593.22	13.34	672.33
E7125	32	CA	58.84	0.00	58.84
E7125	32	CT	66.00	0.00	66.00
E7125	32	ET	149.66	0.00	149.66
E7125	32	FA5	1,818.46	4.47	1,899.67
E7125	32	HT	143.74	0.00	143.74
E7127	3	06	529.32	0.00	529.32
E7127	3	07	18,372.70	4.35	19,171.91
E7127	3	38	1,255.00	15.03	1,443.65
E7127	3	39	715.78	13.33	811.21
E7127	3	CA	58.84	0.00	58.84
E7127	3	CT	66.00	0.00	66.00
E7127	3	ET	165.40	0.00	165.40
E7127	3	FA5	1,818.46	4.47	1,899.67
E7127	3	HT	143.74	0.00	143.74
E7129	2	06	625.46	0.00	625.46
E7129	2	07	21,715.53	4.35	22,660.15
E7129	2	38	1,255.00	15.03	1,443.65
E7129	2	39	788.84	13.33	894.01
E7129	2	CA	58.84	0.00	58.84
E7129	2	CT	66.00	0.00	66.00
E7129	2	ET	181.10	0.00	181.10
E7129	2	FA5	1,818.46	4.47	1,899.67
E7129	2	HT	143.74	0.00	143.74



GOBIERNO DEL ESTADO
DE OAXACA

E7133	13	06	457.18	0.00	457.18
E7133	13	07	15,866.13	4.35	16,556.30
E7133	13	38	1,255.00	15.03	1,443.65
E7133	13	39	650.36	13.33	737.06
E7133	13	CA	58.84	0.00	58.84
E7133	13	CT	66.00	0.00	66.00
E7133	13	ET	158.20	0.00	158.20
E7133	13	FA5	1,818.46	4.47	1,899.67
E7133	13	HT	143.74	0.00	143.74
E7135	2	06	721.72	0.00	721.72
E7135	2	07	25,057.21	4.35	26,147.20
E7135	2	38	1,255.00	15.03	1,443.65
E7135	2	39	880.15	13.33	997.51
E7135	2	CA	58.84	0.00	58.84
E7135	2	CT	66.00	0.00	66.00
E7135	2	ET	198.74	0.00	198.74
E7135	2	FA5	1,818.46	4.47	1,899.67
E7135	2	HT	143.74	0.00	143.74
E7147	1	06	383.46	0.00	383.46
E7147	1	07	13,312.14	4.35	13,891.22
E7147	1	38	1,255.00	15.03	1,443.65
E7147	1	39	546.85	13.34	619.78
E7147	1	CA	58.84	0.00	58.84
E7147	1	CT	66.00	0.00	66.00
E7147	1	ET	145.38	0.00	145.38
E7147	1	FA5	1,818.46	4.47	1,899.67
E7147	1	HT	143.74	0.00	143.74
E7149	1	06	404.24	0.00	404.24
E7149	1	07	14,026.27	4.35	14,636.41
E7149	1	38	1,255.00	15.03	1,443.65
E7149	1	39	593.22	13.34	672.33
E7149	1	CA	58.84	0.00	58.84
E7149	1	CT	66.00	0.00	66.00
E7149	1	ET	150.00	0.00	150.00
E7149	1	FA5	1,818.46	4.47	1,899.67
E7149	1	HT	143.74	0.00	143.74
E7207	2	06	483.86	0.00	483.86
E7207	2	07	16,794.97	4.35	17,525.55
E7207	2	38	1,255.00	15.03	1,443.65
E7207	2	39	675.30	10.00	742.84
E7207	2	CA	78.48	0.00	78.48
E7207	2	CT	88.00	0.00	88.00
E7207	2	ET	188.88	0.00	188.88
E7207	2	FA5	1,818.46	4.47	1,899.67
E7207	2	HT	143.74	0.00	143.74



GOBIERNO DEL ESTADO
DE OAXACA

E7209	2	06	546.22	0.00	546.22
E7209	2	07	18,962.25	4.35	19,787.11
E7209	2	38	1,255.00	15.03	1,443.65
E7209	2	39	767.60	10.00	844.38
E7209	2	CA	78.48	0.00	78.48
E7209	2	CT	88.00	0.00	88.00
E7209	2	ET	201.32	0.00	201.32
E7209	2	FA5	1,818.46	4.47	1,899.67
E7209	2	HT	143.74	0.00	143.74
E7211	3	06	609.56	0.00	609.56
E7211	3	07	21,158.01	4.35	22,078.38
E7211	3	38	1,255.00	15.03	1,443.65
E7211	3	39	841.66	10.00	925.81
E7211	3	CA	78.48	0.00	78.48
E7211	3	CT	88.00	0.00	88.00
E7211	3	ET	213.82	0.00	213.82
E7211	3	FA5	1,818.46	4.47	1,899.67
E7211	3	HT	143.74	0.00	143.74
E7213	4	06	705.74	0.00	705.74
E7213	4	07	24,502.05	4.35	25,567.89
E7213	4	38	1,255.00	15.03	1,443.65
E7213	4	39	926.30	10.00	1,018.92
E7213	4	CA	78.48	0.00	78.48
E7213	4	CT	88.00	0.00	88.00
E7213	4	ET	232.46	0.00	232.46
E7213	4	FA5	1,818.46	4.47	1,899.67
E7213	4	HT	143.74	0.00	143.74
E7215	1	06	833.96	0.00	833.96
E7215	1	07	28,949.32	4.35	30,208.62
E7215	1	38	1,255.00	15.03	1,443.65
E7215	1	39	1,020.86	10.00	1,122.94
E7215	1	CA	78.48	0.00	78.48
E7215	1	CT	88.00	0.00	88.00
E7215	1	ET	257.40	0.00	257.40
E7215	1	FA5	1,818.46	4.47	1,899.67
E7215	1	HT	143.74	0.00	143.74
E7217	19	06	962.30	0.00	962.30
E7217	19	07	33,411.97	4.35	34,865.39
E7217	19	38	1,255.00	15.03	1,443.65
E7217	19	39	1,138.87	10.00	1,252.78
E7217	19	CA	78.48	0.00	78.48
E7217	19	CT	88.00	0.00	88.00
E7217	19	ET	282.28	0.00	282.28
E7217	19	FA5	1,818.46	4.47	1,899.67
E7217	19	HT	143.74	0.00	143.74



GOBIERNO DEL ESTADO
DE OAXACA

E7223	24	06	483.86	0.00	483.86
E7223	24	07	16,794.97	4.35	17,525.55
E7223	24	38	1,255.00	15.03	1,443.65
E7223	24	39	675.30	10.00	742.84
E7223	24	CA	78.48	0.00	78.48
E7223	24	CT	88.00	0.00	88.00
E7223	24	ET	186.82	0.00	186.82
E7223	24	FA5	1,818.46	4.47	1,899.67
E7223	24	HT	143.74	0.00	143.74
E7225	51	06	546.22	0.00	546.22
E7225	51	07	18,962.25	4.35	19,787.11
E7225	51	38	1,255.00	15.03	1,443.65
E7225	51	39	767.60	10.00	844.38
E7225	51	CA	78.48	0.00	78.48
E7225	51	CT	88.00	0.00	88.00
E7225	51	ET	199.56	0.00	199.56
E7225	51	FA5	1,818.46	4.47	1,899.67
E7225	51	HT	143.74	0.00	143.74
E7227	51	06	705.74	0.00	705.74
E7227	51	07	24,502.05	4.35	25,567.89
E7227	51	38	1,255.00	15.03	1,443.65
E7227	51	39	926.00	10.00	1,018.62
E7227	51	CA	78.48	0.00	78.48
E7227	51	CT	88.00	0.00	88.00
E7227	51	ET	220.46	0.00	220.46
E7227	51	FA5	1,818.46	4.47	1,899.67
E7227	51	HT	143.74	0.00	143.74
E7229	50	06	833.96	0.00	833.96
E7229	50	07	28,949.32	4.35	30,208.62
E7229	50	38	1,255.00	15.03	1,443.65
E7229	50	39	1,020.86	10.00	1,122.94
E7229	50	CA	78.48	0.00	78.48
E7229	50	CT	88.00	0.00	88.00
E7229	50	ET	241.50	0.00	241.50
E7229	50	FA5	1,818.46	4.47	1,899.67
E7229	50	HT	143.74	0.00	143.74
E7233	49	06	609.56	0.00	609.56
E7233	49	07	21,158.01	4.35	22,078.38
E7233	49	38	1,255.00	15.03	1,443.65
E7233	49	39	841.66	10.00	925.81
E7233	49	CA	78.48	0.00	78.48
E7233	49	CT	88.00	0.00	88.00
E7233	49	ET	210.92	0.00	210.92
E7233	49	FA5	1,818.46	4.47	1,899.67
E7233	49	HT	143.74	0.00	143.74



GOBIERNO DEL ESTADO
DE OAXACA

E7235	123	06	962.30	0.00	962.30
E7235	123	07	33,411.97	4.35	34,865.39
E7235	123	38	1,255.00	15.03	1,443.65
E7235	123	39	1,138.87	10.00	1,252.78
E7235	123	CA	78.48	0.00	78.48
E7235	123	CT	88.00	0.00	88.00
E7235	123	ET	264.96	0.00	264.96
E7235	123	FA5	1,818.46	4.47	1,899.67
E7235	123	HT	143.74	0.00	143.74
E7243	1	06	394.36	0.00	394.36
E7243	1	07	13,682.25	4.35	14,277.42
E7243	1	38	1,255.00	15.03	1,443.65
E7243	1	39	560.06	12.31	629.02
E7243	1	CA	78.48	0.00	78.48
E7243	1	CT	88.00	0.00	88.00
E7243	1	ET	169.28	0.00	169.28
E7243	1	FA5	1,818.46	4.47	1,899.67
E7243	1	HT	143.74	0.00	143.74
E7245	1	06	473.14	0.00	473.14
E7245	1	07	16,424.86	4.35	17,139.34
E7245	1	38	1,255.00	15.03	1,443.65
E7245	1	39	670.50	11.62	748.41
E7245	1	CA	78.48	0.00	78.48
E7245	1	CT	88.00	0.00	88.00
E7245	1	ET	186.94	0.00	186.94
E7245	1	FA5	1,818.46	4.47	1,899.67
E7245	1	HT	143.74	0.00	143.74
E7247	1	06	511.28	0.00	511.28
E7247	1	07	17,747.51	4.35	18,519.53
E7247	1	38	1,255.00	15.03	1,443.65
E7247	1	39	719.80	11.89	805.40
E7247	1	CA	78.48	0.00	78.48
E7247	1	CT	88.00	0.00	88.00
E7247	1	ET	193.82	0.00	193.82
E7247	1	FA5	1,818.46	4.47	1,899.67
E7247	1	HT	143.74	0.00	143.74
E7305	1	06	14.06	0.00	14.06
E7305	1	07	478.07	4.35	498.87
E7305	1	38	31.28	14.66	35.87
E7305	1	39	19.11	10.08	21.04
E7305	1	CA	1.96	0.00	1.96
E7305	1	CT	2.00	0.00	2.00
E7305	1	ET	5.00	0.00	5.00
E7305	1	FA5	51.72	4.48	54.04
E7305	1	HT	3.60	0.00	3.60



GOBIERNO DEL ESTADO
DE OAXACA

E7307	10	06	12.40	0.00	12.40
E7307	10	07	414.02	4.35	432.03
E7307	10	38	31.28	14.66	35.87
E7307	10	39	17.76	9.90	19.52
E7307	10	CA	1.96	0.00	1.96
E7307	10	CT	2.00	0.00	2.00
E7307	10	ET	4.50	0.00	4.50
E7307	10	FA5	51.72	4.48	54.04
E7307	10	HT	3.60	0.00	3.60
E7309	12	06	14.06	0.00	14.06
E7309	12	07	478.07	4.35	498.87
E7309	12	38	31.28	14.66	35.87
E7309	12	39	19.11	10.08	21.04
E7309	12	CA	1.96	0.00	1.96
E7309	12	CT	2.00	0.00	2.00
E7309	12	ET	4.94	0.00	4.94
E7309	12	FA5	51.72	4.48	54.04
E7309	12	HT	3.60	0.00	3.60
E7607	1	06	241.94	0.00	241.94
E7607	1	07	8,391.56	4.35	8,756.59
E7607	1	38	1,255.00	15.03	1,443.65
E7607	1	39	368.36	20.00	442.04
E7607	1	CA	39.14	0.00	39.14
E7607	1	CT	44.00	0.00	44.00
E7607	1	ET	94.48	0.00	94.48
E7607	1	FA5	1,818.46	4.47	1,899.67
E7607	1	HT	143.74	0.00	143.74
E7609	3	06	273.12	0.00	273.12
E7609	3	07	9,476.98	4.35	9,889.23
E7609	3	38	1,255.00	15.03	1,443.65
E7609	3	39	418.70	20.01	502.46
E7609	3	CA	39.14	0.00	39.14
E7609	3	CT	44.00	0.00	44.00
E7609	3	ET	100.72	0.00	100.72
E7609	3	FA5	1,818.46	4.47	1,899.67
E7609	3	HT	143.74	0.00	143.74
E7615	2	06	416.98	0.00	416.98
E7615	2	07	14,471.09	4.35	15,100.58
E7615	2	38	1,255.00	15.03	1,443.65
E7615	2	39	556.86	20.00	668.22
E7615	2	CA	39.14	0.00	39.14
E7615	2	CT	44.00	0.00	44.00
E7615	2	ET	128.70	0.00	128.70
E7615	2	FA5	1,818.46	4.47	1,899.67
E7615	2	HT	143.74	0.00	143.74



GOBIERNO DEL ESTADO
DE OAXACA

E7617	1	06	481.16	0.00	481.16
E7617	1	07	16,703.62	4.35	17,430.22
E7617	1	38	1,255.00	15.03	1,443.65
E7617	1	39	621.19	20.00	745.45
E7617	1	CA	39.14	0.00	39.14
E7617	1	CT	44.00	0.00	44.00
E7617	1	ET	141.14	0.00	141.14
E7617	1	FA5	1,818.46	4.47	1,899.67
E7617	1	HT	143.74	0.00	143.74
E7717	1	06	721.72	0.00	721.72
E7717	1	07	25,057.21	4.35	26,147.20
E7717	1	38	1,255.00	15.03	1,443.65
E7717	1	39	880.15	13.33	997.51
E7717	1	CA	58.84	0.00	58.84
E7717	1	CT	66.00	0.00	66.00
E7717	1	ET	211.72	0.00	211.72
E7717	1	FA5	1,818.46	4.47	1,899.67
E7717	1	HT	143.74	0.00	143.74
E7807	1	06	483.86	0.00	483.86
E7807	1	07	16,794.97	4.35	17,525.55
E7807	1	38	1,255.00	15.03	1,443.65
E7807	1	39	675.30	10.00	742.84
E7807	1	CA	78.48	0.00	78.48
E7807	1	CT	88.00	0.00	88.00
E7807	1	ET	188.86	0.00	188.86
E7807	1	FA5	1,818.46	4.47	1,899.67
E7807	1	HT	143.74	0.00	143.74
E7809	1	06	546.22	0.00	546.22
E7809	1	07	18,962.25	4.35	19,787.11
E7809	1	38	1,255.00	15.03	1,443.65
E7809	1	39	767.60	10.00	844.38
E7809	1	CA	78.48	0.00	78.48
E7809	1	CT	88.00	0.00	88.00
E7809	1	ET	201.32	0.00	201.32
E7809	1	FA5	1,818.46	4.47	1,899.67
E7809	1	HT	143.74	0.00	143.74
E7811	1	06	609.56	0.00	609.56
E7811	1	07	21,158.01	4.35	22,078.38
E7811	1	38	1,255.00	15.03	1,443.65
E7811	1	39	841.66	10.00	925.81
E7811	1	CA	78.48	0.00	78.48
E7811	1	CT	88.00	0.00	88.00
E7811	1	ET	213.82	0.00	213.82
E7811	1	FA5	1,818.46	4.47	1,899.67
E7811	1	HT	143.74	0.00	143.74



GOBIERNO DEL ESTADO
DE OAXACA

E7813	2	06	705.74	0.00	705.74
E7813	2	07	24,502.05	4.35	25,567.89
E7813	2	38	1,255.00	15.03	1,443.65
E7813	2	39	926.30	10.00	1,018.92
E7813	2	CA	78.48	0.00	78.48
E7813	2	CT	88.00	0.00	88.00
E7813	2	ET	232.46	0.00	232.46
E7813	2	FA5	1,818.46	4.47	1,899.67
E7813	2	HT	143.74	0.00	143.74
E7815	1	06	833.96	0.00	833.96
E7815	1	07	28,949.32	4.35	30,208.62
E7815	1	38	1,255.00	15.03	1,443.65
E7815	1	39	1,020.86	10.00	1,122.94
E7815	1	CA	78.48	0.00	78.48
E7815	1	CT	88.00	0.00	88.00
E7815	1	ET	257.40	0.00	257.40
E7815	1	FA5	1,818.46	4.47	1,899.67
E7815	1	HT	143.74	0.00	143.74
E7817	7	06	962.30	0.00	962.30
E7817	7	07	33,411.97	4.35	34,865.39
E7817	7	38	1,255.00	15.03	1,443.65
E7817	7	39	1,138.87	10.00	1,252.78
E7817	7	CA	78.48	0.00	78.48
E7817	7	CT	88.00	0.00	88.00
E7817	7	ET	282.28	0.00	282.28
E7817	7	FA5	1,818.46	4.47	1,899.67
E7817	7	HT	143.74	0.00	143.74
E8005	10	06	962.30	0.00	962.30
E8005	10	07	36,834.36	4.35	38,436.66
E8005	10	38	1,255.00	15.03	1,443.65
E8005	10	39	1,138.87	10.00	1,252.78
E8005	10	CA	78.48	0.00	78.48
E8005	10	CT	88.00	0.00	88.00
E8005	10	ET	282.28	0.00	282.28
E8005	10	FA5	1,818.46	4.47	1,899.67
E8005	10	HT	143.74	0.00	143.74
E9007	19	01	8,391.56	4.35	8,756.59
E9007	19	13D	1,255.00	15.03	1,443.65
E9007	19	16	323.58	23.42	399.36
E9007	19	71	94.48	0.00	94.48
E9007	19	72	199.90	0.00	199.90
E9007	19	74	143.76	0.00	143.76
E9007	19	76	39.14	0.00	39.14
E9007	19	77T	44.00	0.00	44.00
E9007	19	FA5	1,818.46	4.47	1,899.67



GOBIERNO DEL ESTADO
DE OAXACA

E9009	6	01	9,476.98	4.35	9,889.23
E9009	6	13D	1,255.00	15.03	1,443.65
E9009	6	16	367.80	23.42	453.95
E9009	6	71	99.78	0.00	99.78
E9009	6	72	225.64	0.00	225.64
E9009	6	74	143.76	0.00	143.76
E9009	6	76	39.14	0.00	39.14
E9009	6	77T	44.00	0.00	44.00
E9009	6	FA5	1,818.46	4.47	1,899.67
E9011	4	01	10,574.27	4.35	11,034.25
E9011	4	13D	1,255.00	15.03	1,443.65
E9011	4	16	403.30	23.41	497.71
E9011	4	71	106.98	0.00	106.98
E9011	4	72	251.74	0.00	251.74
E9011	4	74	143.76	0.00	143.76
E9011	4	76	39.14	0.00	39.14
E9011	4	77T	44.00	0.00	44.00
E9011	4	FA5	1,818.46	4.47	1,899.67
E9013	2	01	12,246.87	4.35	12,779.61
E9013	2	13D	1,255.00	15.03	1,443.65
E9013	2	16	443.84	23.41	547.75
E9013	2	71	116.28	0.00	116.28
E9013	2	72	291.56	0.00	291.56
E9013	2	74	143.76	0.00	143.76
E9013	2	76	39.14	0.00	39.14
E9013	2	77T	44.00	0.00	44.00
E9013	2	FA5	1,818.46	4.47	1,899.67
E9015	3	01	14,471.09	4.35	15,100.58
E9015	3	13D	1,255.00	15.03	1,443.65
E9015	3	16	489.20	23.41	603.73
E9015	3	71	128.70	0.00	128.70
E9015	3	72	309.18	0.00	309.18
E9015	3	74	143.76	0.00	143.76
E9015	3	76	39.14	0.00	39.14
E9015	3	77T	44.00	0.00	44.00
E9015	3	FA5	1,818.46	4.47	1,899.67
E9017	7	01	16,703.62	4.35	17,430.22
E9017	7	13D	1,255.00	15.03	1,443.65
E9017	7	16	545.61	23.42	673.42
E9017	7	71	141.14	0.00	141.14
E9017	7	72	397.48	0.00	397.48
E9017	7	74	143.76	0.00	143.76
E9017	7	76	39.14	0.00	39.14
E9017	7	77T	44.00	0.00	44.00
E9017	7	FA5	1,818.46	4.47	1,899.67



GOBIERNO DEL ESTADO
DE OAXACA

E9207	3	01	16,794.97	4.35	17,525.55
E9207	3	13D	1,255.00	15.03	1,443.65
E9207	3	16	585.76	11.71	654.35
E9207	3	71	188.88	0.00	188.88
E9207	3	72	399.78	0.00	399.78
E9207	3	74	143.76	0.00	143.76
E9207	3	76	78.48	0.00	78.48
E9207	3	77T	88.00	0.00	88.00
E9207	3	FA5	1,818.46	4.47	1,899.67
E9209	2	01	18,962.25	4.35	19,787.11
E9209	2	13D	1,255.00	15.03	1,443.65
E9209	2	16	665.80	11.71	743.77
E9209	2	71	201.32	0.00	201.32
E9209	2	72	451.28	0.00	451.28
E9209	2	74	143.76	0.00	143.76
E9209	2	76	78.48	0.00	78.48
E9209	2	77T	88.00	0.00	88.00
E9209	2	FA5	1,818.46	4.47	1,899.67
E9211	1	01	21,158.01	4.35	22,078.38
E9211	1	13D	1,255.00	15.03	1,443.65
E9211	1	16	730.10	11.70	815.55
E9211	1	71	213.82	0.00	213.82
E9211	1	72	503.48	0.00	503.48
E9211	1	74	143.76	0.00	143.76
E9211	1	76	78.48	0.00	78.48
E9211	1	77T	88.00	0.00	88.00
E9211	1	FA5	1,818.46	4.47	1,899.67
E9213	11	01	24,502.05	4.35	25,567.89
E9213	11	13D	1,255.00	15.03	1,443.65
E9213	11	16	789.06	9.70	865.63
E9213	11	71	232.46	0.00	232.46
E9213	11	72	583.10	0.00	583.10
E9213	11	74	143.76	0.00	143.76
E9213	11	76	78.48	0.00	78.48
E9213	11	77T	88.00	0.00	88.00
E9213	11	FA5	1,818.46	4.47	1,899.67
E9215	7	01	28,949.32	4.35	30,208.62
E9215	7	13D	1,255.00	15.03	1,443.65
E9215	7	16	867.41	9.42	949.09
E9215	7	71	257.40	0.00	257.40
E9215	7	72	689.04	0.00	689.04
E9215	7	74	143.76	0.00	143.76
E9215	7	76	78.48	0.00	78.48
E9215	7	77T	88.00	0.00	88.00
E9215	7	FA5	1,818.46	4.47	1,899.67



GOBIERNO DEL ESTADO
DE OAXACA

E9217	25	01	33,411.97	4.35	34,865.39
E9217	25	13D	1,255.00	15.03	1,443.65
E9217	25	16	987.71	11.71	1,103.39
E9217	25	71	282.28	0.00	282.28
E9217	25	72	794.98	0.00	794.98
E9217	25	74	143.76	0.00	143.76
E9217	25	76	78.48	0.00	78.48
E9217	25	77T	88.00	0.00	88.00
E9217	25	FA5	1,818.46	4.47	1,899.67
E9303	13	01	414.02	4.35	432.03
E9303	13	13D	31.28	14.66	35.87
E9303	13	16	15.36	11.63	17.15
E9303	13	71	4.56	0.00	4.56
E9303	13	72	10.16	0.00	10.16
E9303	13	74	3.60	0.00	3.60
E9303	13	76	1.96	0.00	1.96
E9303	13	77T	2.00	0.00	2.00
E9303	13	FA5	51.72	4.48	54.04
E9305	22	01	478.07	4.35	498.87
E9305	22	13D	31.28	14.66	35.87
E9305	22	16	16.75	11.67	18.70
E9305	22	71	5.00	0.00	5.00
E9305	22	72	11.56	0.00	11.56
E9305	22	74	3.60	0.00	3.60
E9305	22	76	1.96	0.00	1.96
E9305	22	77T	2.00	0.00	2.00
E9305	22	FA5	51.72	4.48	54.04
JA01004	24	07	6,890.96	4.35	7,190.72
JA01004	24	38	1,255.00	15.03	1,443.65
JA01004	24	CT	36.00	0.00	36.00
JA01004	24	ET	192.52	0.00	192.52
JA01004	24	FA5	1,695.82	4.46	1,771.41
JA01004	24	HT	143.74	0.00	143.74
JA01005	29	07	7,304.94	4.35	7,622.70
JA01005	29	38	1,255.00	15.03	1,443.65
JA01005	29	CT	36.00	0.00	36.00
JA01005	29	ET	192.52	0.00	192.52
JA01005	29	FA5	1,695.82	4.46	1,771.41
JA01005	29	HT	143.74	0.00	143.74
JA01007	17	07	10,856.59	4.35	11,328.86
JA01007	17	38	1,255.00	15.03	1,443.65
JA01007	17	CT	36.00	0.00	36.00
JA01007	17	ET	192.52	0.00	192.52
JA01007	17	FA5	1,695.82	4.46	1,771.41
JA01007	17	HT	143.74	0.00	143.74



GOBIERNO DEL ESTADO
DE OAXACA

JA01008	10	07	10,061.80	4.35	10,499.49
JA01008	10	38	1,255.00	15.03	1,443.65
JA01008	10	CT	36.00	0.00	36.00
JA01008	10	ET	192.52	0.00	192.52
JA01008	10	FA5	1,695.82	4.46	1,771.41
JA01008	10	HT	143.74	0.00	143.74
JA01009	26	07	9,378.52	4.35	9,786.48
JA01009	26	38	1,255.00	15.03	1,443.65
JA01009	26	CT	36.00	0.00	36.00
JA01009	26	ET	192.52	0.00	192.52
JA01009	26	FA5	1,695.82	4.46	1,771.41
JA01009	26	HT	143.74	0.00	143.74
JA01024	1	07	5,995.32	4.35	6,256.12
JA01024	1	38	1,255.00	15.03	1,443.65
JA01024	1	CT	36.00	0.00	36.00
JA01024	1	ET	192.52	0.00	192.52
JA01024	1	FA5	1,695.82	4.46	1,771.41
JA01024	1	HT	143.74	0.00	143.74
JA01026	2	07	5,995.32	4.35	6,256.12
JA01026	2	38	1,255.00	15.03	1,443.65
JA01026	2	CT	36.00	0.00	36.00
JA01026	2	ET	192.52	0.00	192.52
JA01026	2	FA5	1,695.82	4.46	1,771.41
JA01026	2	HT	143.74	0.00	143.74
JA01028	37	07	7,701.16	4.35	8,036.16
JA01028	37	38	1,255.00	15.03	1,443.65
JA01028	37	CT	36.00	0.00	36.00
JA01028	37	ET	192.52	0.00	192.52
JA01028	37	FA5	1,695.82	4.46	1,771.41
JA01028	37	HT	143.74	0.00	143.74
JA04003	41	07	8,035.68	4.35	8,385.23
JA04003	41	38	1,255.00	15.03	1,443.65
JA04003	41	CT	36.00	0.00	36.00
JA04003	41	ET	192.52	0.00	192.52
JA04003	41	FA5	1,695.82	4.46	1,771.41
JA04003	41	HT	143.74	0.00	143.74
JA08004	2	07	5,995.32	4.35	6,256.12
JA08004	2	38	1,255.00	15.03	1,443.65
JA08004	2	CT	36.00	0.00	36.00
JA08004	2	ET	192.52	0.00	192.52
JA08004	2	FA5	1,695.82	4.46	1,771.41
JA08004	2	HT	143.74	0.00	143.74
JA08005	1	07	5,764.00	4.35	6,014.74
JA08005	1	38	1,255.00	15.03	1,443.65
JA08005	1	CT	36.00	0.00	36.00



GOBIERNO DEL ESTADO
DE OAXACA

JA08005	1	ET	192.52	0.00	192.52
JA08005	1	FA5	1,695.82	4.46	1,771.41
JA08005	1	HT	143.74	0.00	143.74
JA08016	2	07	7,701.16	4.35	8,036.16
JA08016	2	38	1,255.00	15.03	1,443.65
JA08016	2	CT	36.00	0.00	36.00
JA08016	2	ET	192.52	0.00	192.52
JA08016	2	FA5	1,695.82	4.46	1,771.41
JA08016	2	HT	143.74	0.00	143.74
JA08026	18	07	8,506.61	4.35	8,876.65
JA08026	18	38	1,255.00	15.03	1,443.65
JA08026	18	CT	36.00	0.00	36.00
JA08026	18	ET	192.52	0.00	192.52
JA08026	18	FA5	1,695.82	4.46	1,771.41
JA08026	18	HT	143.74	0.00	143.74
JA08029	135	07	6,576.60	4.35	6,862.68
JA08029	135	38	1,255.00	15.03	1,443.65
JA08029	135	CT	36.00	0.00	36.00
JA08029	135	ET	192.52	0.00	192.52
JA08029	135	FA5	1,695.82	4.46	1,771.41
JA08029	135	HT	143.74	0.00	143.74
JP01002	1	07	8,035.68	4.35	8,385.23
JP01002	1	38	1,255.00	15.03	1,443.65
JP01002	1	CT	36.00	0.00	36.00
JP01002	1	ET	192.52	0.00	192.52
JP01002	1	FA5	1,695.82	4.46	1,771.41
JP01002	1	HT	143.74	0.00	143.74
JP07537	6	07	9,378.52	4.35	9,786.48
JP07537	6	38	1,255.00	15.03	1,443.65
JP07537	6	CT	36.00	0.00	36.00
JP07537	6	ET	192.52	0.00	192.52
JP07537	6	FA5	1,695.82	4.46	1,771.41
JP07537	6	HT	143.74	0.00	143.74
JP07540	11	07	11,306.18	4.35	11,798.00
JP07540	11	38	1,255.00	15.03	1,443.65
JP07540	11	CT	36.00	0.00	36.00
JP07540	11	ET	192.52	0.00	192.52
JP07540	11	FA5	1,695.82	4.46	1,771.41
JP07540	11	HT	143.74	0.00	143.74
JP07541	18	07	11,767.63	4.35	12,279.53
JP07541	18	38	1,255.00	15.03	1,443.65
JP07541	18	CT	36.00	0.00	36.00
JP07541	18	ET	192.52	0.00	192.52
JP07541	18	FA5	1,695.82	4.46	1,771.41
JP07541	18	HT	143.74	0.00	143.74



GOBIERNO DEL ESTADO
DE OAXACA

JP07542	107	07	12,250.44	4.35	12,783.33
JP07542	107	38	1,255.00	15.03	1,443.65
JP07542	107	CT	36.00	0.00	36.00
JP07542	107	ET	192.52	0.00	192.52
JP07542	107	FA5	1,695.82	4.46	1,771.41
JP07542	107	HT	143.74	0.00	143.74
JS06008	4	07	8,506.61	4.35	8,876.65
JS06008	4	38	1,255.00	15.03	1,443.65
JS06008	4	CT	36.00	0.00	36.00
JS06008	4	ET	192.52	0.00	192.52
JS06008	4	FA5	1,695.82	4.46	1,771.41
JS06008	4	HT	143.74	0.00	143.74
JS06009	4	07	8,035.68	4.35	8,385.23
JS06009	4	38	1,255.00	15.03	1,443.65
JS06009	4	CT	36.00	0.00	36.00
JS06009	4	ET	192.52	0.00	192.52
JS06009	4	FA5	1,695.82	4.46	1,771.41
JS06009	4	HT	143.74	0.00	143.74
JS07002	3	07	7,304.94	4.35	7,622.70
JS07002	3	38	1,255.00	15.03	1,443.65
JS07002	3	CT	36.00	0.00	36.00
JS07002	3	ET	192.52	0.00	192.52
JS07002	3	FA5	1,695.82	4.46	1,771.41
JS07002	3	HT	143.74	0.00	143.74
JS08012	1	07	5,995.32	4.35	6,256.12
JS08012	1	38	1,255.00	15.03	1,443.65
JS08012	1	CT	36.00	0.00	36.00
JS08012	1	ET	192.52	0.00	192.52
JS08012	1	FA5	1,695.82	4.46	1,771.41
JS08012	1	HT	143.74	0.00	143.74
JS08013	13	07	6,576.60	4.35	6,862.68
JS08013	13	38	1,255.00	15.03	1,443.65
JS08013	13	CT	36.00	0.00	36.00
JS08013	13	ET	192.52	0.00	192.52
JS08013	13	FA5	1,695.82	4.46	1,771.41
JS08013	13	HT	143.74	0.00	143.74
P02802	7	07	7,733.54	4.05	8,046.75
P02802	7	38	158.45	4.04	164.85
P02802	7	44	194.45	4.04	202.30
P02802	7	46	155.45	3.02	160.14
P02802	7	79	959.55	4.05	998.41
P02802	7	CD	202.00	0.00	202.00
P02802	7	CN	6,049.00	7.88	6,525.84
P02802	7	CT	236.00	0.00	236.00
P02802	7	FA5	1,695.82	4.46	1,771.41



GOBIERNO DEL ESTADO
DE OAXACA

P03802	7	07	7,733.54	4.05	8,046.75
P03802	7	38	158.45	4.04	164.85
P03802	7	44	194.45	4.04	202.30
P03802	7	46	155.45	3.02	160.14
P03802	7	79	959.55	4.05	998.41
P03802	7	CD	202.00	0.00	202.00
P03802	7	CN	6,049.00	7.88	6,525.84
P03802	7	CT	236.00	0.00	236.00
P03802	7	FA5	1,695.82	4.46	1,771.41
P04803	16	07	7,733.54	4.05	8,046.75
P04803	16	38	158.45	4.04	164.85
P04803	16	44	194.45	4.04	202.30
P04803	16	46	155.45	3.02	160.14
P04803	16	79	959.55	4.05	998.41
P04803	16	CD	202.00	0.00	202.00
P04803	16	CN	6,049.00	7.88	6,525.84
P04803	16	CT	236.00	0.00	236.00
P04803	16	FA5	1,695.82	4.46	1,771.41
P05005	10	01	11,767.63	4.35	12,279.53
P05005	10	13D	1,255.00	15.03	1,443.65
P05005	10	71	192.52	0.00	192.52
P05005	10	74	143.76	0.00	143.76
P05005	10	77T	36.00	0.00	36.00
P05005	10	FA5	1,695.82	4.46	1,771.41
P05010	3	01	8,506.61	4.35	8,876.65
P05010	3	13D	1,255.00	15.03	1,443.65
P05010	3	71	192.52	0.00	192.52
P05010	3	74	143.76	0.00	143.76
P05010	3	77T	36.00	0.00	36.00
P05010	3	FA5	1,695.82	4.46	1,771.41
S01803	376	07	7,051.20	4.05	7,336.77
S01803	376	38	158.45	4.04	164.85
S01803	376	44	194.45	4.04	202.30
S01803	376	46	155.45	3.02	160.14
S01803	376	79	959.55	4.05	998.41
S01803	376	CD	202.00	0.00	202.00
S01803	376	CN	6,049.00	7.88	6,525.84
S01803	376	CT	226.00	0.00	226.00
S01803	376	FA5	1,695.82	4.46	1,771.41
S01804	3	07	7,051.20	4.05	7,336.77
S01804	3	38	158.45	4.04	164.85
S01804	3	44	194.45	4.04	202.30
S01804	3	46	155.45	3.02	160.14
S01804	3	79	959.55	4.05	998.41
S01804	3	CD	202.00	0.00	202.00



GOBIERNO DEL ESTADO
DE OAXACA

S01804	3	CN	6,049.00	7.88	6,525.84
S01804	3	CT	226.00	0.00	226.00
S01804	3	FA5	1,695.82	4.46	1,771.41
S01807	23	07	7,051.20	4.05	7,336.77
S01807	23	38	158.45	4.04	164.85
S01807	23	44	194.45	4.04	202.30
S01807	23	46	155.45	3.02	160.14
S01807	23	79	959.55	4.05	998.41
S01807	23	CD	202.00	0.00	202.00
S01807	23	CN	6,049.00	7.88	6,525.84
S01807	23	CT	226.00	0.00	226.00
S01807	23	FA5	1,695.82	4.46	1,771.41
S01808	4	07	7,051.20	4.05	7,336.77
S01808	4	38	158.45	4.04	164.85
S01808	4	44	194.45	4.04	202.30
S01808	4	46	155.45	3.02	160.14
S01808	4	79	959.55	4.05	998.41
S01808	4	CD	202.00	0.00	202.00
S01808	4	CN	6,049.00	7.88	6,525.84
S01808	4	CT	226.00	0.00	226.00
S01808	4	FA5	1,695.82	4.46	1,771.41
S01811	1	07	7,051.20	4.05	7,336.77
S01811	1	38	158.45	4.04	164.85
S01811	1	44	194.45	4.04	202.30
S01811	1	46	155.45	3.02	160.14
S01811	1	79	959.55	4.05	998.41
S01811	1	CD	202.00	0.00	202.00
S01811	1	CN	6,049.00	7.88	6,525.84
S01811	1	CT	226.00	0.00	226.00
S01811	1	FA5	1,695.82	4.46	1,771.41
S01813	2202	07	7,643.60	4.05	7,953.16
S01813	2202	38	158.45	4.04	164.85
S01813	2202	44	194.45	4.04	202.30
S01813	2202	46	155.45	3.02	160.14
S01813	2202	79	959.55	4.05	998.41
S01813	2202	CD	202.00	0.00	202.00
S01813	2202	CN	6,049.00	7.88	6,525.84
S01813	2202	CT	235.00	0.00	235.00
S01813	2202	FA5	1,695.82	4.46	1,771.41
S02803	2	07	7,051.20	4.05	7,336.77
S02803	2	38	158.45	4.04	164.85
S02803	2	44	194.45	4.04	202.30
S02803	2	46	155.45	3.02	160.14
S02803	2	79	959.55	4.05	998.41
S02803	2	CD	202.00	0.00	202.00



GOBIERNO DEL ESTADO
DE OAXACA

S02803	2	CN	6,049.00	7.88	6,525.84
S02803	2	CT	226.00	0.00	226.00
S02803	2	FA5	1,695.82	4.46	1,771.41
S02805	212	07	7,323.41	4.05	7,620.01
S02805	212	38	158.45	4.04	164.85
S02805	212	44	194.45	4.04	202.30
S02805	212	46	155.45	3.02	160.14
S02805	212	79	959.55	4.05	998.41
S02805	212	CD	202.00	0.00	202.00
S02805	212	CN	6,049.00	7.88	6,525.84
S02805	212	CT	231.00	0.00	231.00
S02805	212	FA5	1,695.82	4.46	1,771.41
S02810	1	07	7,051.20	4.05	7,336.77
S02810	1	38	158.45	4.04	164.85
S02810	1	44	194.45	4.04	202.30
S02810	1	46	155.45	3.02	160.14
S02810	1	79	959.55	4.05	998.41
S02810	1	CD	202.00	0.00	202.00
S02810	1	CN	6,049.00	7.88	6,525.84
S02810	1	CT	226.00	0.00	226.00
S02810	1	FA5	1,695.82	4.46	1,771.41
S03802	3	07	7,051.20	4.05	7,336.77
S03802	3	38	158.45	4.04	164.85
S03802	3	44	194.45	4.04	202.30
S03802	3	46	155.45	3.02	160.14
S03802	3	79	959.55	4.05	998.41
S03802	3	CD	202.00	0.00	202.00
S03802	3	CN	6,049.00	7.88	6,525.84
S03802	3	CT	226.00	0.00	226.00
S03802	3	FA5	1,695.82	4.46	1,771.41
S05805	774	07	7,051.20	4.05	7,336.77
S05805	774	38	158.45	4.04	164.85
S05805	774	44	194.45	4.04	202.30
S05805	774	46	155.45	3.02	160.14
S05805	774	79	959.55	4.05	998.41
S05805	774	CD	202.00	0.00	202.00
S05805	774	CN	6,049.00	7.88	6,525.84
S05805	774	CT	226.00	0.00	226.00
S05805	774	FA5	1,695.82	4.46	1,771.41
S05806	1615	07	7,611.22	4.05	7,919.47
S05806	1615	38	158.45	4.04	164.85
S05806	1615	44	194.45	4.04	202.30
S05806	1615	46	155.45	3.02	160.14
S05806	1615	79	959.55	4.05	998.41
S05806	1615	CD	202.00	0.00	202.00



GOBIERNO DEL ESTADO
DE OAXACA

S05806	1615	CN	6,049.00	7.88	6,525.84
S05806	1615	CT	235.00	0.00	235.00
S05806	1615	FA5	1,695.82	4.46	1,771.41
S08802	1	07	7,051.20	4.05	7,336.77
S08802	1	38	158.45	4.04	164.85
S08802	1	44	194.45	4.04	202.30
S08802	1	46	155.45	3.02	160.14
S08802	1	79	959.55	4.05	998.41
S08802	1	CD	202.00	0.00	202.00
S08802	1	CN	6,049.00	7.88	6,525.84
S08802	1	CT	226.00	0.00	226.00
S08802	1	FA5	1,695.82	4.46	1,771.41
S10802	1	07	7,323.41	4.05	7,620.01
S10802	1	38	158.45	4.04	164.85
S10802	1	44	194.45	4.04	202.30
S10802	1	46	155.45	3.02	160.14
S10802	1	79	959.55	4.05	998.41
S10802	1	CD	202.00	0.00	202.00
S10802	1	CN	6,049.00	7.88	6,525.84
S10802	1	CT	231.00	0.00	231.00
S10802	1	FA5	1,695.82	4.46	1,771.41
T03803	5	07	7,323.41	4.05	7,620.01
T03803	5	38	158.45	4.04	164.85
T03803	5	44	194.45	4.04	202.30
T03803	5	46	155.45	3.02	160.14
T03803	5	79	959.55	4.05	998.41
T03803	5	CD	202.00	0.00	202.00
T03803	5	CN	6,049.00	7.88	6,525.84
T03803	5	CT	231.00	0.00	231.00
T03803	5	FA5	1,695.82	4.46	1,771.41
T03804	46	07	7,733.54	4.05	8,046.75
T03804	46	38	158.45	4.04	164.85
T03804	46	44	194.45	4.04	202.30
T03804	46	46	155.45	3.02	160.14
T03804	46	79	959.55	4.05	998.41
T03804	46	CD	202.00	0.00	202.00
T03804	46	CN	6,049.00	7.88	6,525.84
T03804	46	CT	236.00	0.00	236.00
T03804	46	FA5	1,695.82	4.46	1,771.41
T05010	1	01	7,304.94	4.35	7,622.70
T05010	1	13D	1,255.00	15.03	1,443.65
T05010	1	71	192.52	0.00	192.52
T05010	1	74	143.76	0.00	143.76
T05010	1	77T	36.00	0.00	36.00
T05010	1	FA5	1,695.82	4.46	1,771.41



GOBIERNO DEL ESTADO
DE OAXACA

T05808	1	07	7,051.20	4.05	7,336.77
T05808	1	38	158.45	4.04	164.85
T05808	1	44	194.45	4.04	202.30
T05808	1	46	155.45	3.02	160.14
T05808	1	79	959.55	4.05	998.41
T05808	1	CD	202.00	0.00	202.00
T05808	1	CN	6,049.00	7.88	6,525.84
T05808	1	CT	226.00	0.00	226.00
T05808	1	FA5	1,695.82	4.46	1,771.41
T06007	29	01	12,250.44	4.35	12,783.33
T06007	29	13D	1,255.00	15.03	1,443.65
T06007	29	71	192.52	0.00	192.52
T06007	29	74	143.76	0.00	143.76
T06007	29	77T	36.00	0.00	36.00
T06007	29	FA5	1,695.82	4.46	1,771.41
T06803	1248	07	8,032.12	4.05	8,357.42
T06803	1248	38	158.45	4.04	164.85
T06803	1248	44	194.45	4.04	202.30
T06803	1248	46	155.45	3.02	160.14
T06803	1248	79	959.55	4.05	998.41
T06803	1248	CD	202.00	0.00	202.00
T06803	1248	CN	6,049.00	7.88	6,525.84
T06803	1248	CT	241.00	0.00	241.00
T06803	1248	FA5	1,695.82	4.46	1,771.41
T06806	1	07	7,051.20	4.05	7,336.77
T06806	1	38	158.45	4.04	164.85
T06806	1	44	194.45	4.04	202.30
T06806	1	46	155.45	3.02	160.14
T06806	1	79	959.55	4.05	998.41
T06806	1	CD	202.00	0.00	202.00
T06806	1	CN	6,049.00	7.88	6,525.84
T06806	1	CT	226.00	0.00	226.00
T06806	1	FA5	1,695.82	4.46	1,771.41
T14805	1	07	7,643.60	4.05	7,953.16
T14805	1	38	158.45	4.04	164.85
T14805	1	44	194.45	4.04	202.30
T14805	1	46	155.45	3.02	160.14
T14805	1	79	959.55	4.05	998.41
T14805	1	CD	202.00	0.00	202.00
T14805	1	CN	6,049.00	7.88	6,525.84
T14805	1	CT	235.00	0.00	235.00
T14805	1	FA5	1,695.82	4.46	1,771.41
T14807	25	07	7,051.20	4.05	7,336.77
T14807	25	38	158.45	4.04	164.85
T14807	25	44	194.45	4.04	202.30



GOBIERNO DEL ESTADO
DE OAXACA

T14807	25	46	155.45	3.02	160.14
T14807	25	79	959.55	4.05	998.41
T14807	25	CD	202.00	0.00	202.00
T14807	25	CN	6,049.00	7.88	6,525.84
T14807	25	CT	226.00	0.00	226.00
T14807	25	FA5	1,695.82	4.46	1,771.41
T16803	1	07	7,323.41	4.05	7,620.01
T16803	1	38	158.45	4.04	164.85
T16803	1	44	194.45	4.04	202.30
T16803	1	46	155.45	3.02	160.14
T16803	1	79	959.55	4.05	998.41
T16803	1	CD	202.00	0.00	202.00
T16803	1	CN	6,049.00	7.88	6,525.84
T16803	1	CT	231.00	0.00	231.00
T16803	1	FA5	1,695.82	4.46	1,771.41
T17804	17	07	7,643.60	4.05	7,953.16
T17804	17	38	158.45	4.04	164.85
T17804	17	44	194.45	4.04	202.30
T17804	17	46	155.45	3.02	160.14
T17804	17	79	959.55	4.05	998.41
T17804	17	CD	202.00	0.00	202.00
T17804	17	CN	6,049.00	7.88	6,525.84
T17804	17	CT	235.00	0.00	235.00
T17804	17	FA5	1,695.82	4.46	1,771.41
T18817	1	07	7,643.60	4.05	7,953.16
T18817	1	38	158.45	4.04	164.85
T18817	1	44	194.45	4.04	202.30
T18817	1	46	155.45	3.02	160.14
T18817	1	79	959.55	4.05	998.41
T18817	1	CD	202.00	0.00	202.00
T18817	1	CN	6,049.00	7.88	6,525.84
T18817	1	CT	235.00	0.00	235.00
T18817	1	FA5	1,695.82	4.46	1,771.41
T22818	129	07	8,346.31	4.05	8,684.33
T22818	129	38	158.45	4.04	164.85
T22818	129	44	194.45	4.04	202.30
T22818	129	46	155.45	3.02	160.14
T22818	129	79	959.55	4.05	998.41
T22818	129	CD	202.00	0.00	202.00
T22818	129	CN	6,049.00	7.88	6,525.84
T22818	129	CT	246.00	0.00	246.00
T22818	129	FA5	1,695.82	4.46	1,771.41
T26803	37	07	7,643.60	4.05	7,953.16
T26803	37	38	158.45	4.04	164.85
T26803	37	44	194.45	4.04	202.30



GOBIERNO DEL ESTADO
DE OAXACA

T26803	37	46	155.45	3.02	160.14
T26803	37	79	959.55	4.05	998.41
T26803	37	CD	202.00	0.00	202.00
T26803	37	CN	6,049.00	7.88	6,525.84
T26803	37	CT	235.00	0.00	235.00
T26803	37	FA5	1,695.82	4.46	1,771.41
T26805	1	07	7,323.41	4.05	7,620.01
T26805	1	38	158.45	4.04	164.85
T26805	1	44	194.45	4.04	202.30
T26805	1	46	155.45	3.02	160.14
T26805	1	79	959.55	4.05	998.41
T26805	1	CD	202.00	0.00	202.00
T26805	1	CN	6,049.00	7.88	6,525.84
T26805	1	CT	231.00	0.00	231.00
T26805	1	FA5	1,695.82	4.46	1,771.41
E1905	1	07	13,006.20	4.45	13,584.97
E1905	1	38	92.80	116.82	201.21
E1905	1	44	189.50	35.84	257.42
E1905	1	39	280.30	22.01	342.00
E1905	1	FA5	1,824.72	4.45	1,905.92
E1905	1	E9	446.36	0.00	446.36
E1905	1	CT	57.00	0.00	57.00
E1905	1	CD	310.14	0.00	310.14
E1905	1	CN	6,712.00	0.00	6,712.00
E0692	1	07	14,992.48	4.45	15,659.65
E0692	1	38	92.80	116.82	201.21
E0692	1	44	189.50	35.84	257.42
E0692	1	39	280.30	21.71	341.16
E0692	1	FA5	1,824.72	4.45	1,905.92
E0692	1	E9	478.36	0.00	478.36
E0692	1	CT	57.00	0.00	57.00
E0692	1	CD	310.14	0.00	310.14
E0692	1	88	1,390.40	10.00	1,529.44
E0692	1	CN	6,712.00	0.00	6,712.00



GOBIERNO DEL ESTADO
DE OAXACA



INSTITUTO TECNOLÓGICO SUPERIOR DE SAN MIGUEL EL GRANDE

PLAZA / PUESTO	RAZON LABORAL	NIVEL	NÚMERO DE PLAZAS	SUELDO BASE	REMUNERACIONES ADICIONALES	SUELDO BRUTO	OBLIGACIONES FISCALES DE RETENCION	SEGURIDAD SOCIAL RETENCION	TOTAL ANUAL NETO
DIRECTOR	MANDOS MEDIOS Y SUPERIORES	N/A	1	480,572.35	85,867.13	566,439.48	94,710.22	22,070.43	449,658.83
SUBDIRECTOR	MANDOS MEDIOS Y SUPERIORES	N/A	3	1,114,719.84	199,859.36	1,314,579.20	203,773.94	50,926.64	1,059,878.62
JEFE DE DIVISION	MANDOS MEDIOS Y SUPERIORES	N/A	4	1,284,593.86	229,376.49	1,513,970.34	224,258.61	58,474.29	1,231,237.44
JEFE DE DEPTO	MANDOS MEDIOS Y SUPERIORES	N/A	8	1,821,456.00	319,235.36	2,140,691.36	283,190.17	81,998.59	1,775,502.60
INGENIERO EN SISTEMAS	CONTRATO	16	1	11,457.89	21,198.30	32,656.19	11,845.52	4,926.60	15,884.07
TECNICO ESPECIALIZADO	CONTRATO	14	2	206,080.99	38,109.20	244,190.19	20,164.68	8,848.32	215,177.18
COORDINADOR DE PROMOCIONES	CONTRATO	13	1	98,041.01	18,420.81	116,461.82	10,082.34	4,190.53	102,188.94
ANALISTA ESPECIALIZADO	CONTRATO	13	2	196,082.02	36,797.99	232,880.00	20,164.68	8,381.07	204,334.25
MEDICO GENERAL	CONTRATO	13	1	98,041.01	18,420.81	116,461.82	10,082.34	4,190.53	102,188.94
PSICOLOGO	CONTRATO	13	2	196,082.02	36,797.99	232,880.00	20,164.68	8,381.07	204,334.25
JEFE DE OFICINA	CONTRATO	12	2	186,615.94	49,855.37	236,471.31	17,129.05	7,937.78	211,404.48
PROGRAMADOR	CONTRATO	12	2	186,615.94	35,128.97	221,744.91	17,129.05	7,937.78	196,678.08
SECRETARIA DE DIRECTOR GENERAL	CONTRATO	11	1	93,307.97	17,586.31	110,894.27	7,764.00	3,968.89	99,161.38
ANALISTA TECNICO	CONTRATO	10	3	253,901.23	48,083.43	301,984.66	22,862.36	10,691.37	268,430.93
SECRETARIA DE SUBDIRECTOR	CONTRATO	8	3	229,986.43	43,866.87	273,853.31	12,112.59	9,647.54	252,093.18
CAPTURISTA	CONTRATO	7	4	291,700.03	85,291.77	376,991.80	12,730.60	12,235.39	352,025.81
CHOFER DE DIRECTOR	CONTRATO	7	1	72,925.01	13,992.47	86,917.48	3,182.65	3,058.85	80,675.98
LABORATORISTA	CONTRATO	6	5	347,109.36	66,699.52	413,808.88	14,007.55	14,585.38	385,215.95
SECRETARIA DE JEFE DE DEPARTAMENTO	CONTRATO	5	5	330,744.96	93,267.00	424,011.96	12,226.66	13,872.77	397,912.53
BIBLIOTECARIO	CONTRATO	4	1	63,045.22	12,250.50	75,295.72	1,594.94	2,644.76	71,056.01
TECNICO EN MANTENIMIENTO	CONTRATO	4	3	189,135.65	36,664.23	225,799.88	4,784.83	7,934.28	213,080.76
ALMACENISTA	CONTRATO	3	2	120,519.36	38,201.51	158,720.87	2,583.86	5,050.41	151,086.60
AUXILIAR ADMINISTRATIVO	CONTRATO	3	1	60,259.68	11,759.37	72,019.05	1,291.93	2,525.20	68,201.92
INTENDENTE	CONTRATO	3	4	241,038.72	61,632.97	302,671.69	5,167.72	10,100.81	287,403.16
CHOFER	CONTRATO	3	1	60,259.68	11,759.37	72,019.05	1,291.93	2,525.20	68,201.92
VIGILANTE	CONTRATO	1	4	223,649.09	43,840.49	267,489.58	3,275.75	9,380.97	254,832.86
PROFESOR TITULAR " A "	CONTRATO	N/A	1	248,048.74	48,562.87	296,611.61	41,599.08	11,481.97	243,530.55
PROFESOR ASOCIADO " A "	CONTRATO	N/A	5	853,912.80	158,604.92	1,012,517.72	122,964.19	39,400.61	850,152.92
PROFESOR ASOCIADO " B "	CONTRATO	N/A	3	574,524.29	106,153.97	680,678.26	87,611.85	26,609.36	566,457.06



GOBIERNO DEL ESTADO
DE OAXACA

PROFESOR ASOCIADO " C "	CONTRATO	N/A	3	643,702.18	118,353.37	762,055.54	102,832.70	116,872.76	542,350.08
PROFESOR ASIGNATURA A " (H/S/M)	CONTRATO	N/A	325	1,408,648.80	235,813.92	1,644,462.72	623,985.26	61,458.24	959,019.22
PROFESOR ASIGNATURA B " (H/S/M)	CONTRATO	N/A	480	2,628,854.59	376,972.54	3,005,827.13	985,862.82	114,957.72	1,905,006.59



GOBIERNO DEL ESTADO
DE OAXACA

INSTITUTO TECNOLÓGICO SUPERIOR DE SAN MIGUEL EL GRANDE



ANÁLITICO DE PLAZAS

PLAZA / PUESTO	RAZON LABORAL	NIVEL	NÚMERO DE PLAZAS	REMUNERACIONES	
				DE	HASTA
DIRECTOR	MANDOS MEDIOS Y SUPERIORES	N/A	1	566,439.48	566,439.48
SUBDIRECTOR	MANDOS MEDIOS Y SUPERIORES	N/A	3	1,314,579.20	1,314,579.20
JEFE DE DIVISION	MANDOS MEDIOS Y SUPERIORES	N/A	4	1,513,970.34	1,513,970.34
JEFE DE DEPTO		N/A	8	2,140,691.36	2,140,691.36
	CONTRATO				
INGENIERO EN SISTEMAS	CONTRATO	16	1	32,656.19	32,656.19
TECNICO ESPECIALIZADO	CONTRATO	14	2	244,190.19	244,190.19
COORDINADOR DE PROMOCIONES	CONTRATO	13	1	116,461.82	116,461.82
ANALISTA ESPECIALIZADO	CONTRATO	13	2	232,880.00	232,880.00
MEDICO GENERAL	CONTRATO	13	1	116,461.82	116,461.82
PSICOLOGO	CONTRATO	13	2	232,880.00	232,880.00
JEFE DE OFICINA	CONTRATO	12	2	236,471.31	236,471.31
PROGRAMADOR	CONTRATO	12	2	221,744.91	221,744.91
SECRETARIA DE DIRECTOR GENERAL	CONTRATO	11	1	110,894.27	110,894.27
ANALISTA TECNICO	CONTRATO	10	3	301,984.66	301,984.66
SECRETARIA DE SUBDIRECTOR	CONTRATO	8	3	273,853.31	273,853.31
CAPTURISTA	CONTRATO	7	4	376,991.80	376,991.80
CHOFER DE DIRECTOR	CONTRATO	7	1	86,917.48	86,917.48
LABORATORISTA	CONTRATO	6	5	413,808.88	413,808.88
SECRETARIA DE JEFE DE DEPARTAMENTO	CONTRATO	5	5	424,011.96	424,011.96
BIBLIOTECARIO	CONTRATO	4	1	75,295.72	75,295.72
TECNICO EN MANTENIMIENTO	CONTRATO	4	3	225,799.88	225,799.88
ALMACENISTA	CONTRATO	3	2	158,720.87	158,720.87
AUXILIAR ADMINISTRATIVO	CONTRATO	3	1	72,019.05	72,019.05
INTENDENTE	CONTRATO	3	4	302,671.69	302,671.69
CHOFER	CONTRATO	3	1	72,019.05	72,019.05



GOBIERNO DEL ESTADO
DE OAXACA

VIGILANTE	CONTRATO	1	4	267,489.58	267,489.58
PROFESOR TITULAR " A "	CONTRATO	N/A	1	296,611.61	296,611.61
PROFESOR ASOCIADO " A "	CONTRATO	N/A	5	1,012,517.72	1,012,517.72
PROFESOR ASOCIADO " B "	CONTRATO	N/A	3	680,678.26	680,678.26
PROFESOR ASOCIADO " C "	CONTRATO	N/A	3	762,055.54	762,055.54
PROFESOR ASIGNATURA " A " (H/S/M)	CONTRATO	N/A	325	1,644,462.72	1,644,462.72
PROFESOR ASIGNATURA " B " (H/S/M)	CONTRATO	N/A	480	3,005,827.13	3,005,827.13



GOBIERNO DEL ESTADO
DE OAXACA

INSTITUTO TECNOLÓGICO SUPERIOR DE TEPOSCOLULA

PLAZA/PUERTO	RELACION LABORAL	NIVEL	NÚMERO DE PLAZAS	PERCEPCIONES			DEDUCCIONES		TOTAL ANUAL NETO
				SUELDO BASE	REMUNERACIONES ADICIONALES	SUELDO BRUTO	OBLIGACIONES FISCALES DE RETENCIÓN	SEGURIDAD SOCIAL DE RETENCIÓN	
DIRECTOR GENERAL	CONTRATO	N/A	1	20,255.84	573.76	20,829.60	4,227.54	376.59	16,225.47
SUBDIRECTOR DE ÁREA	CONTRATO	N/A	3	15,661.60	573.76	16,235.36	2,994.37	287.49	12,953.50
JEFE DE DIVISIÓN	CONTRATO	N/A	5	13,536.16	573.76	14,109.92	2,466.36	246.28	11,397.28
JEFE DEPARTAMENTO	CONTRATO	N/A	8	9,996.64	573.76	10,570.40	1,538.56	169.88	8,461.96
INGENIERO EN SISTEMAS	CONTRATO	16	1	4,796.32	573.76	5,370.08	491.42	76.79	4,801.87
TÉCNICO ESPECIALIZADO	CONTRATO	14	2	4,343.04	573.76	4,916.80	412.89	68.00	4,435.91
COORDINADOR DE PROMOCIONES	CONTRATO	13	1	4,132.32	573.76	4,706.08	382.83	63.91	4,259.34
ANALISTA ESPECIALIZADO	CONTRATO	13	2	4,132.32	573.76	4,706.08	382.83	63.91	4,259.34
MÉDICO GENERAL	CONTRATO	13	1	4,132.32	573.76	4,706.08	382.83	63.91	4,259.34
PSICÓLOGO	CONTRATO	13	2	4,132.32	573.76	4,706.08	382.83	63.91	4,259.34
JEFE DE OFICINA	CONTRATO	12	2	3932.80	573.76	4,506.56	358.49	60.04	4,088.03
PROGRAMADOR	CONTRATO	12	1	3932.80	573.76	4,506.56	358.49	60.04	4,088.03
SECRETARÍA DIRECTOR GENERAL	CONTRATO	12	1	3932.80	573.76	4,506.56	358.49	60.04	4,088.03
ANALISTA TÉCNICO	CONTRATO	10	3	3567.20	573.76	4,140.96	206.48	52.95	3,881.53
SECRETARÍA DE SUBDIRECTOR	CONTRATO	8	3	3231.20	573.76	3,804.96	147.77	47.47	3,609.72
CAPTURISTA	CONTRATO	7	4	3073.76	573.76	3,647.52	128.56	45.16	3,473.80
CHOFER DE DIRECTOR	CONTRATO	7	1	3073.76	573.76	3,647.52	128.56	45.16	3,473.80
LABORATORISTA	CONTRATO	6	4	2926.08	573.76	3,499.84	90.30	42.99	3,366.55
SECRETARÍA DE JEFE DE DEPARTAMENTO	CONTRATO	5	5	2788.56	573.76	3,362.32	73.47	40.96	3,247.49
BIBLIOTECARIO	CONTRATO	4	2	2657.28	573.76	3,231.04	57.49	39.04	3,134.51
TÉCNICO EN MANTENIMIENTO	CONTRATO	4	2	2657.28	573.76	3,231.04	57.49	39.04	3,134.51
ALMACENISTA	CONTRATO	3	1	2540.00	579.16	3,119.16	33.58	37.32	3,048.26
INTENDENTE	CONTRATO	3	4	2540.00	579.16	3,119.16	33.58	37.32	3,048.26
VIGILANTE	CONTRATO	1	3	2356.64	596.00	2,952.64	34.62	31.16	2,886.86
PROFESOR ASOCIADO "A"	CONTRATO	N/A	2	7198.40	839.68	8,038.08	994.58	123.97	6,920.13
PROFESOR ASOCIADO "B"	CONTRATO	N/A	2	8071.84	876.00	8,947.84	1192.7	140.31	7,654.83
PROFESOR ASIGNATURA "A"	CONTRATO	N/A	N/A	1826.89	297.7	2,124.59	24.16	26.84	2,073.59
PROFESOR ASIGNATURA "B"	CONTRATO	N/A	N/A	4373.89	460.97	4,834.86	418.24	68.6	4,348.02



GOBIERNO DEL ESTADO
DE OAXACA

INSTITUTO TECNOLÓGICO SUPERIOR DE TEPOSCOLULA

ANALÍTICO DE PLAZAS

PUESTO/PLAZA	NÚMERO DE PLAZAS	REMUNERACIONES	
		DE	HASTA
DIRECTOR GENERAL	1	468,505.68	515,356.25
SUBDIRECTOR DE AREA	3	1,086,730.20	1,195,403.22
JEFE DE DIVISIÓN	5	1,565,424.00	1,721,966.40
JEFE DE DEPARTAMENTO	8	1,775,721.60	1,953,293.76
INGENIERO EN SISTEMAS	1	110,936.64	122,030.30
TÉCNICO ESPECIALIZADO	2	200,906.64	220,997.30
COORDINADOR DE PROMOCIONES	1	95,579.28	105,137.21
ANALISTA ESPECIALIZADO	2	191,158.56	210,274.42
MÉDICO GENERAL	1	95,579.28	105,137.21
PSICOLOGO	2	191,158.56	210,274.42
JEFE DE OFICINA	2	181,930.20	200,123.22
PROGRAMADOR	1	90,965.10	100,061.61
SECRETARIA DE DIRECTOR GENERAL	1	90,965.10	100,061.61
ANALISTA TECNICO	3	247,526.03	272,278.63
SECRETARIA DE SUBDIRECTOR	3	224,211.71	246,632.88
CAPTURISTA	4	284,375.74	312,813.31
CHOFER DE DIRECTOR	1	71,093.94	78,203.33
LABORATORISTA	4	270,715.04	297,786.54
SECRETARIA DE JEFE DE DEPARTAMENTO	5	322,440.29	354,684.32
BOBLIOTECARIO	2	122,924.43	135,216.87
TÉCNICO EN MANTENIMIENTO	2	122,924.43	135,216.87



GOBIERNO DEL ESTADO
DE OAXACA

ALMACENISTA	1	58,746.62	64,621.28
INGENIERO EN SISTEMAS	4	234,986.48	258,485.13
VIGILANTE	3	163,525.12	179,877.63
PROFESOR ASOCIADO A	2	332,988.77	366,287.65
PROFESOR ASOCIADO C	2	373,399.05	410,738.96
PROFESOR ASIGNATURA A	840 HRS	3,549,398.22	3,904,338.04
PROFESOS ASIGNATURA B	400 HRS	1,926,952.44	2,119,647.68



GOBIERNO DEL ESTADO
DE OAXACA



NOVAUNIVERSITAS

PUESTO/PLAZA	RELACIÓN LABORAL	NIVEL	NÚMERO PLAZAS	PERCEPCIONES			DEDUCCIONES		Neto Pagado
				SUELDO BASE	REMUNERACIONES ADICIONALES	SUELDO BRUTO	OBLIGACIONES FISCALES DE RETENCIÓN	SEGURIDAD SOCIAL DE RETENCIÓN	
Rector	Mandos Medios y Superiores	N/A	0	821032.8672	153925.28	974958.1472	218566	21081.99	735310.1572
Vice-Rector	Mandos Medios y Superiores	N/A	2	534167.3376	155024.42	689191.7576	116101.0203	15924.58	557166.1573
Abogado General	Mandos Medios y Superiores	N/A	1	349595.0016	102905.49	452500.4916	63531.72553	10294.01	378674.7561
Auditor Interno	Mandos Medios y Superiores	N/A	0	268872.6768	80111.38	348984.0568	44545.83474	7831.5	296606.7221
Jefe de Dpto "C"	Mandos Medios y Superiores	N/A	1	320704.4256	62677.02	383381.4456	56736.66205	9412.68	317232.1035
Jefe de Dpto "B"	Mandos Medios y Superiores	N/A	7	268872.6768	80111.38	348984.0568	44545.83474	7831.5	296606.7221
Jefe de Dpto "A"	Mandos Medios y Superiores	N/A	1	242650.3872	48441.78	291092.1672	38520.75985	7031.56	245539.8474
Srio Part Rector	Mandos Medios y Superiores	N/A	1	268872.6768	80111.38	348984.0568	44545.83474	7831.5	296606.7221
Jefe de Área "C"	Confianza	N/A	6	201320.496	40904.17	242224.666	29692.69509	5770.75	206761.2209
Jefe de Área "B"	Confianza	N/A	0	185002.4592	37928.14	222930.5992	26207.16243	5272.95	191450.4868
Jefe de Área "A"	Confianza	N/A	0	135134.8128	28833.44	163968.2528	15555.43316	3751.69	144661.1296
Titular "C"	Base	N/A	0	557059.0272	161488.5	718547.5272	122968.5272	16622.91	578956.09
Titular "B"	Base	N/A	1	476302.4448	138684.72	614987.1648	98741.55244	14159.35	502086.2624
Titular "A"	Base	N/A	4	373476.3552	109649.03	483125.3852	69148.6199	11022.54	402954.2253
Asociado "C"	Base	N/A	6	311865.9648	92251.69	404117.6548	54657.85607	9143.05	340316.7487
Asociado "C"	Contrato	N/A	9	311865.9648	61065.09	372931.0548	54657.85607	9143.05	309130.1487
Asociado "B"	Base	N/A	3	250202.2848	103418.8	353621.0848	40154.55854	7261.94	306204.5863
Asociado "B"	Base	N/A	7	250202.2848	74839.3	325041.5848	40154.55854	7261.94	277625.0863
Asociado "B"	Contrato	N/A	6	250202.2848	49819.07	300021.3548	40154.55854	7261.94	252604.8563
Asociado "A"	Base	N/A	0	188595.7008	38583.46	227179.1608	26974.67883	5382.57	194821.912
Técnico	Base	N/A	8	147867.2208	45942.26	193809.4808	18275.07551	4140.11	171394.2953
Técnico	Contrato	N/A	18	147867.2208	31155.54	179022.7608	18275.07551	4140.11	156607.5753
Chofer "C"	Base	N/A	0	223241.5536	44902.06	268143.6136	34375.03299	6439.48	227329.1006
Chofer "B"	Base	N/A	0	149800.872	31508.19	181309.062	18688.1034	4199.1	158421.8586
Chofer "A"	Base	N/A	1	111615.0672	35705.5	147320.5672	10943.22265	3034.2	133343.1445
Chofer "A"	Contrato	N/A	1	111615.0672	24543.99	136159.0572	10943.22265	3034.2	122181.6345
Secretaria "C"	Base	N/A	0	117777.6288	25667.9	143445.5288	12047.55369	3222.19	128175.7851
Secretaria "B"	Base	N/A	0	100131.1584	22449.59	122580.7484	8944.577344	2683.87	110952.3011
Secretaria "A"	Base	N/A	4	87257.9136	28827.6	116085.5136	6963.458616	2291.16	106830.895
Secretaria "A"	Contrato	N/A	5	87257.9136	20101.81	107359.7236	6963.458616	2291.16	98105.10498



GOBIERNO DEL ESTADO
DE OAXACA

Auxiliar Administrativo	Base	N/A	1	87257.9136	28827.6	116085.5136	6963.458616	2291.16	106830.895
Auxiliar Administrativo	Contrato	N/A	3	87257.9136	20101.81	107359.7236	6963.458616	2291.16	98105.10498
Enfermera	Base	N/A	1	87257.9136	20101.81	107359.7236	6963.458616	2291.16	98105.10498
Oficial de Mtto	Base	N/A	2	96031.6656	31305.11	127336.7756	8288.658496	2558.81	116489.3071
Oficial de Mtto	Contrato	N/A	4	96031.6656	21701.94	117733.6056	8288.658496	2558.81	106886.1371
Auxiliar General	Base	N/A	3	76108.968	25679.4	101788.368	5750.453334	1987.11	94050.80467
Auxiliar General	Contrato	N/A	2	76108.968	18068.5	94177.468	5750.453334	1987.11	86439.90467
Intendente	Base	N/A	3	68062.2384	23407.19	91469.4284	4874.969154	1777.02	84817.43925
Intendente	Contrato	N/A	7	68062.2384	16600.97	84663.2084	4874.969154	1777.02	78011.21925
Jardinero	Base	N/A	3	68062.2384	23407.19	91469.4284	4874.969154	1777.02	84817.43925
Jardinero	Contrato	N/A	6	68062.2384	16600.97	84663.2084	4874.969154	1777.02	78011.21925



NOVAUNIVERSITAT

ANALÍTICO DE PLAZAS EJERCICIO FISCAL 2020

PUESTO/PLAZA	NÚMERO PLAZAS	REMUNERACIONES	
		DE	HASTA
Rector	0	974,958.15	974,958.15
Vice- Rector	2	689,191.76	689,191.76
Abogado General	1	452,500.49	452,500.49
Auditor Interno	0	348,984.06	348,984.06
Jefe de Dpto "C"	1	383,381.45	383,381.45
Jefe de Dpto "B"	7	348,984.06	348,984.06
Jefe de Dpto "A"	1	291,092.17	291,092.17
Srio Part Rector	1	348,984.06	348,984.06
Jefe de Área "C"	6	242,224.67	242,224.67



GOBIERNO DEL ESTADO
DE OAXACA

Jefe de Área "B"	0	222,930.60	222,930.60
Jefe de Área "A"	0	163,968.25	163,968.25
Titular "C"	0	718,547.53	718,547.53
Titular "B"	1	614,987.16	614,987.16
Titular "A"	4	483,125.39	483,125.39
Asociado "C"	15	404,117.65	404,117.65
Asociado "B"	16	353,621.08	353,621.08
Asociado "A"	0	227,179.16	227,179.16
Técnico	26	193,809.48	193,809.48
Chofer "C"	0	268,143.61	268,143.61
Chofer "B"	0	181,309.06	181,309.06
Chofer "A"	1	147,320.57	147,320.57
Chofer "A"	1	136,159.06	136,159.06
Secretaria "C"	0	143,445.53	143,445.53
Secretaria "B"	0	122,580.75	122,580.75
Secretaria "A"	9	116,085.51	116,085.51
Auxiliar Administrativo	4	116,085.51	116,085.51
Enfermera	1	107,359.72	107,359.72
Oficial de Mtto	2	127,336.78	127,336.78
Oficial de Mtto	4	117,733.61	117,733.61
Auxiliar General	5	101,788.37	101,788.37
Intendente	3	91,469.43	91,469.43
Intendente	7	84,663.21	84,663.21
Jardinero	3	91,469.43	91,469.43
Jardinero	6	84,663.21	84,663.21



GOBIERNO DEL ESTADO
DE OAXACA



UNIVERSIDAD DE CHALCATONGO

PLAZA/PUESTO	RELACIÓN LABORAL	NIVEL	NÚMERO DE PLAZAS	P E R C E P C I O N E S		SUELDO BRUTO	D E D U C C I O N E S		TOTAL ANUAL NETO
				SUELDO BASE	REMUNERACIONES ADICIONALES		OBLIGACIONES FISCALES DE RETENCIÓN	SEGURIDAD SOCIAL DE RETENCIÓN	

RECTOR	MANDOS MEDIOS Y SUPERIORES	N/A	0	821,033.16	153,925.33	974,958.49	218,556.00	21,081.99	735,320.51
--------	----------------------------	-----	---	------------	------------	------------	------------	-----------	------------

PLAZA/PUESTO	RELACIÓN LABORAL	NIVEL	NÚMERO DE PLAZAS	P E R C E P C I O N E S		SUELDO BRUTO	D E D U C C I O N E S		TOTAL ANUAL NETO
				SUELDO BASE	REMUNERACIONES ADICIONALES		OBLIGACIONES FISCALES DE RETENCIÓN	SEGURIDAD SOCIAL DE RETENCIÓN	

VICE-RECTOR	MANDOS MEDIOS Y SUPERIORES	N/A	2	534,166.02	128,315.75	662,481.77	131,506.65	15,920.16	515,054.96
ABOGADO GENERAL	MANDOS MEDIOS Y SUPERIORES	N/A	0	349,595.88	67,946.15	417,542.03	67,674.78	10,291.06	339,576.20
AUDITOR INTERNO	MANDOS MEDIOS Y SUPERIORES	N/A	0	268,870.92	53,223.80	322,094.72	46,807.77	7,829.07	267,457.87
JEFE DE DEPARTAMENTO "C"	MANDOS MEDIOS Y SUPERIORES	N/A	0	320,700.18	62,676.25	383,376.43	60,205.38	9,409.78	313,761.26
JEFE DE DEPARTAMENTO "B"	MANDOS MEDIOS Y SUPERIORES	N/A	5	268,870.92	66,667.34	335,538.26	49,969.69	7,829.07	277,739.50
JEFE DE DEPARTAMENTO "A"	MANDOS MEDIOS Y SUPERIORES	N/A	0	242,654.34	48,442.50	291,096.84	40,631.00	7,029.50	243,436.34
SRIO. PART. RECTOR	MANDOS MEDIOS Y SUPERIORES	N/A	0	268,870.92	53,223.80	322,094.72	46,807.77	7,829.07	267,457.87

PLAZA/PUESTO	RELACIÓN LABORAL	NIVEL	NÚMERO DE PLAZAS	P E R C E P C I O N E S		SUELDO BRUTO	D E D U C C I O N E S		TOTAL ANUAL NETO
				SUELDO BASE	REMUNERACIONES ADICIONALES		OBLIGACIONES FISCALES DE RETENCIÓN	SEGURIDAD SOCIAL DE RETENCIÓN	
JEFE DE AREA "C"	BASE	N/A	0	201,321.96	40,904.44	242,226.40	30,927.99	5,768.93	205,529.48
JEFE DE AREA "B"	BASE	N/A	0	185,002.02	37,928.06	222,930.08	27,096.79	5,271.20	190,562.10
JEFE DE AREA "A"	BASE	N/A	1	135,134.52	35,590.12	170,724.64	16,833.34	3,750.32	150,140.98



GOBIERNO DEL ESTADO
DE OAXACA

PLAZA/PUESTO	RELACIÓN LABORAL	NIVEL	NÚMERO DE PLAZAS	PERCEPCIONES		SUELDO BRUTO	DEDUCCIONES		TOTAL ANUAL NETO
				SUELDO BASE	REMUNERACIONES ADICIONALES		OBLIGACIONES FISCALES DE RETENCIÓN	SEGURIDAD SOCIAL DE RETENCIÓN	
TITULAR "C"	BASE	N/A	0	557,011.74	105,773.97	662,785.71	131,026.69	16,616.92	515,142.10
TITULAR "B"	BASE	N/A	0	476,301.42	91,054.29	567,355.71	104,415.44	14,155.38	448,784.89
TITULAR "A"	BASE	N/A	0	373,481.04	72,302.25	445,783.29	73,848.97	11,019.52	360,914.80
ASOCIADO "B"	CONTRATO	N/A	3	250,201.26	100,154.58	350,355.84	53,820.71	7,259.67	289,275.45
ASOCIADO "C"	BASE	N/A	2	311,864.94	114,483.78	426,348.72	70,485.63	9,140.32	346,722.77
ASOCIADO "B"	BASE	N/A	13	250,201.26	100,154.58	350,355.84	53,820.71	7,259.67	289,275.45
ASOCIADO "A"	BASE	N/A	0	188,596.14	38,583.54	227,179.68	27,940.53	5,380.81	193,858.34

PLAZA/PUESTO	RELACIÓN LABORAL	NIVEL	NÚMERO DE PLAZAS	PERCEPCIONES		SUELDO BRUTO	DEDUCCIONES		TOTAL ANUAL NETO
				SUELDO BASE	REMUNERACIONES ADICIONALES		OBLIGACIONES FISCALES DE RETENCIÓN	SEGURIDAD SOCIAL DE RETENCIÓN	
TECNICO	BASE	N/A	3	147,867.66	38,549.00	186,416.66	19,958.51	4,138.66	162,319.49
TECNICO	CONTRATO	N/A	36	147,867.66	31,155.62	179,023.28	19,958.51	4,138.66	154,926.11

PLAZA/PUESTO	RELACIÓN LABORAL	NIVEL	NÚMERO DE PLAZAS	PERCEPCIONES		SUELDO BRUTO	DEDUCCIONES		TOTAL ANUAL NETO
				SUELDO BASE	*REMUNERACIONES ADICIONALES		OBLIGACIONES FISCALES DE RETENCIÓN	SEGURIDAD SOCIAL DE RETENCIÓN	
CHOFER "C"	BASE	N/A	0	223,241.70	44,902.09	268,143.79	36,073.77	6,437.45	225,632.57
CHOFER "B"	BASE	N/A	0	149,800.14	31,508.06	181,308.20	18,832.94	4,197.59	158,277.66



GOBIERNO DEL ESTADO
DE OAXACA

CHOFER "A"	BASE	N/A	1	111,615.36	30,124.81	141,740.17	11,737.57	3,033.02	126,969.59
SECRETARIA "C"	BASE	N/A	0	117,778.80	25,668.11	143,446.91	11,951.37	3,220.99	128,274.55
SECRETARIA "B"	BASE	N/A	0	100,130.28	22,449.43	122,579.71	8,746.78	2,682.74	111,150.19
SECRETARIA "A"	BASE	N/A	6	87,254.40	29,095.37	116,349.77	8,047.71	2,290.04	106,012.01
AUXILIAR ADMINISTRATIVO	BASE	N/A	1	87,254.40	29,095.37	116,349.77	8,047.71	2,290.04	106,012.01
OFICIAL DE MANTENIMIENTO	BASE	N/A	2	96,034.74	31,135.72	127,170.46	9,535.91	2,557.83	115,076.72
AUXILIAR GENERAL	BASE	N/A	2	76,109.70	26,505.60	102,615.30	6,654.45	1,986.64	93,974.22
AUXILIAR GENERAL	CONTRATO	N/A	1	76,109.70	18,068.64	94,178.34	5,950.55	1,986.64	86,241.15
VELADOR	BASE	N/A	0	96,034.74	26,504.24	122,538.98	8,794.87	2,557.83	111,186.28
ENFERMERA	BASE	N/A	0	87,254.40	24,463.89	111,718.29	7,543.81	2,290.04	101,884.44
INTENDENTE	BASE	N/A	3	68,061.36	24,635.36	92,696.72	5,648.28	1,776.56	85,271.88
JARDINERO	BASE	N/A	2	68,061.36	24,635.36	92,696.72	5,648.28	1,776.56	85,271.88



GOBIERNO DEL ESTADO
DE OAXACA



ANALÍTICO DE PLAZAS

PLAZA/PUESTO	NÚMERO DE PLAZAS	REMUNERACIONES	
		DE	HASTA
RECTOR	0	974,958.49	974,958.49
VICE-RECTOR	2	662,481.77	662,481.77
ABOGADO GENERAL	0	417,542.03	417,542.03
AUDITOR INTERNO	0	322,094.72	322,094.72
SRIO. PART. RECTOR	0	322,094.72	322,094.72
JEFE DE DEPARTAMENTO "C"	0	383,376.43	383,376.43
JEFE DE DEPARTAMENTO "B"	5	335,538.26	335,538.26
JEFE DE DEPARTAMENTO "A"	0	291,096.84	291,096.84
JEFE DE AREA "C"	0	242,226.40	242,226.40
JEFE DE AREA "B"	0	222,930.08	222,930.08
JEFE DE AREA "A"	1	170,724.64	170,724.64
TITULAR "C"	0	662,785.71	662,785.71
TITULAR "B"	0	567,355.71	567,355.71
TITULAR "A"	0	445,783.29	445,783.29
ASOCIADO "C"	2	426,348.72	426,348.72
ASOCIADO "B"	16	350,355.84	350,355.84
ASOCIADO "A"	0	227,179.68	227,179.68
TECNICO	39	186,416.66	186,416.66
CHOFER "C"	0	268,143.79	268,143.79
CHOFER "B"	0	181,308.20	181,308.20



GOBIERNO DEL ESTADO
DE OAXACA

CHOFER "A"	1	141,740.17	141,740.17
SECRETARIA "C"	0	143,446.91	143,446.91
SECRETARIA "B"	0	122,579.71	122,579.71
SECRETARIA "A"	6	116,349.77	116,349.77
AUXILIAR ADMINISTRATIVO	1	116,349.77	116,349.77
OFICIAL DE MANTENIMIENTO	2	127,170.46	127,170.46
VELADOR	0	122,538.98	122,538.98
ENFERMERA	0	111,718.29	111,718.29
AUXILIAR GENERAL	3	102,615.30	102,615.30
INTENDENTE	3	92,696.72	92,696.72
JARDINERO	2	92,696.72	92,696.72



GOBIERNO DEL ESTADO
DE OAXACA



UNIVERSIDAD DE LA CAÑADA

Plaza/Puesto	Relación Laboral	Nivel	Número de Plazas	Percepciones			Deducciones		Total Anual Neto
				Sueldo Base	Remuneraciones Adicionales	Sueldo Bruto	Obligaciones Fiscales de Retención	Seguridad Social de Retención	
RECTOR *	MMyS	N/A	0	821,031.54	153,925.04	974,956.57	218,555.43	21,081.99	735,319.16
VICE-RECTORES	MMyS	N/A	2	534,170.50	165,708.72	699,879.22	142,725.77	17,703.18	539,450.27
ABOGADO GENERAL	MMyS	N/A	0	349,591.24	67,945.30	417,536.54	67,673.58	10,293.60	339,569.37
AUDITOR INTERNO	MMyS	N/A	1	268,871.25	80,110.98	348,982.23	53,131.71	8,577.26	287,273.26
SRIO. PART. RECTOR	MMyS	N/A	1	268,871.25	63,978.71	332,849.95	49,337.40	7,831.14	275,681.41
JEFE DE DEPARTAMENTO "C"	MMyS	N/A	0	320,708.44	62,677.75	383,386.19	60,207.51	9,412.49	313,766.18
JEFE DE DEPARTAMENTO "B"	MMyS	N/A	7	268,871.25	80,110.98	348,982.23	53,131.71	8,577.26	287,273.26
JEFE DE DEPARTAMENTO "A"	MMyS	N/A	0	242,651.71	48,442.02	291,093.73	40,630.38	7,031.28	243,432.06
JEFE DE ÁREA "C"	CONFIANZA	N/A	1	201,314.14	48,955.58	250,269.71	32,646.18	5,993.69	211,629.84
JEFE DE ÁREA "B"	CONFIANZA	N/A	4	184,992.32	84,786.34	269,778.66	37,103.82	5,785.67	226,889.17
JEFE DE ÁREA "A"	CONFIANZA	N/A	1	135,126.03	45,046.96	180,172.99	18,851.66	4,201.06	157,120.27
TITULAR "C"	BASE	N/A	0	557,069.82	105,784.56	662,854.38	131,045.84	18,168.83	513,639.71
TITULAR "B"	BASE	N/A	1	476,294.75	174,280.56	650,575.31	129,381.49	15,727.51	505,466.32
TITULAR "A"	BASE	N/A	11	373,474.03	190,945.57	564,419.60	106,105.28	12,305.52	446,008.80
ASOCIADO "C"	BASE	N/A	16	311,865.00	316,356.80	628,221.80	126,786.16	10,255.10	491,180.54
ASOCIADO "B"	BASE	N/A	8	250,196.96	103,399.43	353,596.39	54,582.97	8,202.72	290,810.70
ASOCIADO "A"	BASE	N/A	2	188,599.72	57,444.17	246,043.89	31,969.86	6,152.69	207,921.34
TÉCNICO	BASE	N/A	5	147,864.04	45,941.36	193,805.40	21,536.81	4,550.00	167,718.59
CHOFER "C"	BASE	N/A	0	223,233.91	44,900.67	268,134.57	36,071.94	6,438.92	225,623.71
CHOFER "B"	BASE	N/A	0	149,787.72	31,505.79	181,293.52	18,830.03	4,198.36	158,265.12



GOBIERNO DEL ESTADO
DE OAXACA

CHOFER "A"	BASE	N/A	2	111,616.95	52,107.12	163,724.07	15,756.63	3,349.03	144,618.40
SECRETARIA "C"	BASE	N/A	0	117,773.53	25,667.15	143,440.68	11,950.34	3,221.73	128,268.61
SECRETARIA "B"	BASE	N/A	0	100,129.92	22,449.37	122,579.29	8,746.72	2,683.50	111,149.08
SECRETARIA "A"	BASE	N/A	4	87,258.16	47,461.10	134,719.25	10,860.73	2,662.24	121,196.28
AUXILIAR ADMINISTRATIVO	BASE	N/A	9	87,258.16	50,560.43	137,818.59	10,860.73	2,748.72	124,209.13
ENFERMERA	BASE	N/A	1	87,258.16	28,827.67	116,085.83	8,018.96	2,662.24	105,404.63
OFICIAL DE MANTENIMIENTO	BASE	N/A	4	96,030.78	31,304.86	127,335.64	9,562.39	2,954.20	114,819.05
VELADOR	BASE	N/A	1	96,030.78	36,636.40	132,667.19	9,869.69	3,102.67	119,694.83
AUXILIAR GENERAL	BASE	N/A	0	76,101.57	18,067.16	94,168.73	5,735.53	1,986.92	86,446.27
INTENDENTE	BASE	N/A	4	68,048.85	23,403.41	91,452.26	5,524.45	2,048.93	83,878.88
JARDINERO	BASE	N/A	10	68,048.85	24,764.39	92,813.24	5,672.53	2,081.25	85,059.46
ASOCIADO "C"	CONTRATO	N/A	1	311,865.00	279,844.74	591,709.74	126,786.16	10,255.10	454,668.48
ASOCIADO "B"	CONTRATO	N/A	3	250,196.96	103,399.43	353,596.39	54,582.97	8,202.72	290,810.70
AUXILIAR ADMINISTRATIVO	CONTRATO	N/A	1	87,258.16	50,560.43	137,818.59	10,860.73	2,748.72	124,209.13



GOBIERNO DEL ESTADO
DE OAXACA



UNIVERSIDAD DE LA CAÑADA
ANALÍTICO DE PLAZAS.

Plaza/Puesto	Número de Plazas	Remuneraciones	
		De	Hasta
RECTOR *	0	974,956.57	974,956.57
VICE-RECTORES	2	699,879.22	699,879.22
ABOGADO GENERAL	0	417,536.54	417,536.54
AUDITOR INTERNO	1	348,982.23	348,982.23
SRIO. PART. RECTOR	1	332,849.95	332,849.95
JEFE DE DEPARTAMENTO "C"	0	383,386.19	383,386.19
JEFE DE DEPARTAMENTO "B"	7	348,982.23	348,982.23
JEFE DE DEPARTAMENTO "A"	0	291,093.73	291,093.73
JEFE DE ÁREA "C"	1	250,269.71	250,269.71
JEFE DE ÁREA "B"	4	269,778.66	269,778.66
JEFE DE ÁREA "A"	1	180,172.99	180,172.99
TITULAR "C"	0	662,854.38	662,854.38
TITULAR "B"	1	650,575.31	650,575.31
TITULAR "A"	11	564,419.60	564,419.60
ASOCIADO "C"	17	628,221.80	628,221.80
ASOCIADO "B"	11	353,596.39	353,596.39
ASOCIADO "A"	2	246,043.89	246,043.89
TÉCNICO	5	193,805.40	193,805.40
CHOFER "C"	0	268,134.57	268,134.57
CHOFER "B"	0	181,293.52	181,293.52
CHOFER "A"	2	163,724.07	163,724.07
SECRETARIA "C"	0	143,440.68	143,440.68
SECRETARIA "B"	0	122,579.29	122,579.29
SECRETARIA "A"	4	134,719.25	134,719.25
AUXILIAR ADMINISTRATIVO	10	137,818.59	137,818.59
ENFERMERA	1	116,085.83	116,085.83



GOBIERNO DEL ESTADO
DE OAXACA

OFICIAL DE MANTENIMIENTO	4	127,335.64	127,335.64
VELADOR	1	132,667.19	132,667.19
AUXILIAR GENERAL	0	94,168.73	94,168.73
INTENDENTE	4	91,452.26	91,452.26
JARDINERO	10	92,813.24	92,813.24



GOBIERNO DEL ESTADO
DE OAXACA



UNIVERSIDAD DE LA COSTA

PLAZA/PUESTO	RELACIÓN LABORAL	NIVEL	NÚMERO DE PLAZAS	P E R C E P C I O N E S		SUELDO BRUTO	D E D U C C I O N E S		TOTAL ANUAL NETO	TOTAL ANUAL NETO
				SUELDO BASE	REMUNERACIONES ADICIONALES *		OBLIGACIONES FISCALES DE RETENCIÓN	SEGURIDAD SOCIAL DE RETENCIÓN		
* RECTOR	MANDOS MEDIOS Y SUPERIORES	N/A	0	821,033.16	153,925.33	974,958.49	218,556.00	21,081.99	239,637.99	735,320.51

PLAZA/PUESTO	RELACIÓN LABORAL	NIVEL	NÚMERO DE PLAZAS	P E R C E P C I O N E S		SUELDO BRUTO	D E D U C C I O N E S		TOTAL DEDUCCION	TOTAL ANUAL NETO
				SUELDO BASE	REMUNERACIONES ADICIONALES *		OBLIGACIONES FISCALES DE RETENCIÓN	SEGURIDAD SOCIAL DE RETENCIÓN		
VICE-RECTOR	MANDOS MEDIOS Y SUPERIORES	N/A	2	534,166.02	128,315.75	662,481.77	131,506.65	15,919.96	147,426.60	515,055.16
ABOGADO GENERAL	MANDOS MEDIOS Y SUPERIORES	N/A	0	349,595.88	67,946.15	417,542.03	67,674.78	10,290.85	77,965.63	339,576.40
AUDITOR INTERNO	MANDOS MEDIOS Y SUPERIORES	N/A	0	268,870.92	53,223.80	322,094.72	46,807.77	7,828.86	54,636.64	267,458.08
SRIQ. PART. RECTOR	MANDOS MEDIOS Y SUPERIORES	N/A	0	268,870.92	53,223.80	322,094.72	46,807.77	7,828.86	54,636.64	267,458.08
JEFE DE DEPARTAMENTO "C"	MANDOS MEDIOS Y SUPERIORES	N/A	0	320,700.18	62,676.25	383,376.43	60,205.38	9,409.58	69,614.96	313,761.47
JEFE DE DEPARTAMENTO "B"	MANDOS MEDIOS Y SUPERIORES	N/A	5	268,870.92	66,667.34	335,538.26	49,969.69	7,828.86	57,798.56	277,739.70
JEFE DE DEPARTAMENTO "A"	MANDOS MEDIOS Y SUPERIORES	N/A	0	242,654.34	48,442.50	291,096.84	40,631.00	7,029.30	47,660.30	243,436.54

PLAZA/PUESTO	RELACIÓN LABORAL	NIVEL	NÚMERO DE PLAZAS	P E R C E P C I O N E S		SUELDO BRUTO	D E D U C C I O N E S		TOTAL DEDUCCION	TOTAL ANUAL NETO
				SUELDO BASE	REMUNERACIONES ADICIONALES *		OBLIGACIONES FISCALES DE RETENCIÓN	SEGURIDAD SOCIAL DE RETENCIÓN		
JEFE DE AREA "C"	CONFIANZA	N/A	0	201,321.96	40,904.44	242,226.40	30,927.99	5,768.73	36,696.71	205,529.68
JEFE DE AREA "B"	CONFIANZA	N/A	0	185,002.02	37,928.06	222,930.08	27,096.79	5,270.99	32,367.78	190,562.30
JEFE DE AREA "A"	CONFIANZA	N/A	0	135,134.52	28,833.39	163,967.91	15,390.11	3,750.11	19,140.22	144,827.69

PLAZA/PUESTO	RELACIÓN LABORAL	NIVEL	NÚMERO DE PLAZAS	P E R C E P C I O N E S		SUELDO BRUTO	D E D U C C I O N E S		TOTAL DEDUCCION	TOTAL ANUAL NETO
				SUELDO BASE	REMUNERACIONES ADICIONALES *		OBLIGACIONES FISCALES DE RETENCIÓN	SEGURIDAD SOCIAL DE RETENCIÓN		
TITULAR "C"	BASE	N/A	0	557,011.74	105,773.97	662,785.71	131,026.69	16,616.72	147,643.41	515,142.30
TITULAR "B"	BASE	N/A	0	476,301.42	91,054.29	567,355.71	104,415.44	14,155.18	118,570.62	448,785.09
TITULAR "A"	BASE	N/A	0	373,481.04	72,302.25	445,783.29	73,848.97	11,019.31	84,868.29	360,915.00
ASOCIADO "C"	BASE	N/A	6	311,864.94	114,483.78	426,348.72	70,485.63	9,140.12	79,625.75	346,722.97



GOBIERNO DEL ESTADO
DE OAXACA

ASOCIADO "B"	BASE	N/A	7	250,201.26	100,154.58	350,355.84	53,820.71	7,259.47	61,080.18	289,275.66
ASOCIADO "A"	BASE	N/A	0	188,596.14	38,583.54	227,179.68	27,940.53	5,380.61	33,321.14	193,858.55
ASOCIADO "C"	CONTRATO	N/A	4	311,864.94	114,483.78	426,348.72	70,485.63	9,140.12	79,625.75	346,722.97
ASOCIADO "B"	CONTRATO	N/A	7	250,201.26	100,154.58	350,355.84	53,820.71	7,259.47	61,080.18	289,275.66

PLAZA/PUESTO	RELACIÓN LABORAL	NIVEL	NÚMERO DE PLAZAS	P E R C E P C I O N E S		SUELDO BRUTO	D E D U C C I O N E S		TOTAL DEDUCCION	TOTAL ANUAL NETO
				SUELDO BASE	REMUNERACIONES ADICIONALES*		OBLIGACIONES FISCALES DE RETENCIÓN	SEGURIDAD SOCIAL DE RETENCIÓN		
TECNICO	BASE	N/A	2	147,867.66	38,549.00	186,416.66	19,958.51	4,138.45	24,096.96	162,319.70
TECNICO	CONTRATO	N/A	48	147,867.66	31,155.62	179,023.28	18,379.28	4,138.45	22,517.74	156,505.54

PLAZA/PUESTO	RELACIÓN LABORAL	NIVEL	NÚMERO DE PLAZAS	P E R C E P C I O N E S		SUELDO BRUTO	D E D U C C I O N E S		TOTAL DEDUCCION	TOTAL ANUAL NETO
				SUELDO BASE	REMUNERACIONES ADICIONALES*		OBLIGACIONES FISCALES DE RETENCIÓN	SEGURIDAD SOCIAL DE RETENCIÓN		
CHOFER "C"	BASE	N/A	0	223,241.70	44,902.09	268,143.79	36,073.77	6,437.24	42,511.02	225,632.77
CHOFER "B"	BASE	N/A	0	149,800.14	31,508.06	181,308.20	18,832.94	4,197.39	23,030.33	158,277.86
CHOFER "A"	CONTRATO	N/A	1	111,615.36	30,124.81	141,740.17	11,737.57	3,032.81	14,770.38	126,969.79
SECRETARIA "C"	BASE	N/A	0	117,778.80	25,668.11	143,446.91	11,951.37	3,220.79	15,172.16	128,274.75
SECRETARIA "B"	BASE	N/A	0	100,130.28	22,449.43	122,579.71	8,746.78	2,682.53	11,429.31	111,150.40
SECRETARIA "A"	BASE	N/A	3	87,254.40	29,095.37	116,349.77	8,047.71	2,277.54	10,325.25	106,024.52
AUXILIAR ADMINISTRATIVO	BASE	N/A	6	87,254.40	29,095.37	116,349.77	8,047.71	2,277.54	10,325.25	106,024.52
ENFERMERA	BASE	N/A	0	87,254.40	20,101.17	107,355.57	7,069.14	2,277.54	9,346.68	98,008.89
OFICIAL DE MANTENIMIENTO	BASE	N/A	2	96,034.74	31,135.72	127,170.46	9,535.91	2,557.63	12,093.53	115,076.93
VELADOR	BASE	N/A	0	96,034.74	21,702.50	117,737.24	8,119.06	2,557.63	10,676.69	107,060.55
AUXILIAR GENERAL	BASE	N/A	0	76,109.70	18,068.64	94,178.34	5,736.51	1,986.64	7,723.14	86,455.19
INTENDENTE	BASE	N/A	2	68,061.36	24,635.36	92,696.72	5,648.28	1,776.56	7,424.83	85,271.88
JARDINERO	BASE	N/A	1	68,061.36	24,635.36	92,696.72	5,648.28	1,776.56	7,424.83	85,271.88



GOBIERNO DEL ESTADO
DE OAXACA



UNIVERSIDAD DE LA COSTA
ANALÍTICO DE PLAZAS

PLAZA/PUESTO	NÚMERO DE PLAZAS	REMUNERACIONES	
		DE	HASTA
RECTOR	0	974,958.49	974,958.49
VICE-RECTOR	2	662,481.77	662,481.77
ABOGADO GENERAL	0	417,542.03	417,542.03
AUDITOR INTERNO	0	322,094.72	322,094.72
SRIO. PART. RECTOR	0	322,094.72	322,094.72
JEFE DE DEPARTAMENTO "C"	0	383,376.43	383,376.43
JEFE DE DEPARTAMENTO "B"	5	335,538.26	335,538.26
JEFE DE DEPARTAMENTO "A"	0	291,096.84	291,096.84
JEFE DE AREA "C"	0	242,226.40	242,226.40
JEFE DE AREA "B"	0	222,930.08	222,930.08
JEFE DE AREA "A"	0	163,967.91	163,967.91
TITULAR "C"	0	662,785.71	662,785.71
TITULAR "B"	0	567,355.71	567,355.71
TITULAR "A"	0	445,783.29	445,783.29
ASOCIADO "C"	10	426,348.72	426,348.72
ASOCIADO "B"	14	350,355.84	350,355.84
ASOCIADO "A"	0	227,179.68	227,179.68
TECNICO	50	186,416.66	186,416.66
CHOFER "C"	0	268,143.79	268,143.79
CHOFER "B"	0	181,308.20	181,308.20
CHOFER "A"	1	141,740.17	141,740.17
SECRETARIA "C"	0	143,446.91	143,446.91
SECRETARIA "B"	0	122,579.71	122,579.71
SECRETARIA "A"	3	116,349.77	116,349.77
AUXILIAR ADMINISTRATIVO	6	116,349.77	116,349.77
ENFERMERA	0	107,355.57	107,355.57
OFICIAL DE MANTENIMIENTO	2	127,170.46	127,170.46
VELADOR	0	117,737.24	117,737.24
AUXILIAR GENERAL	0	94,178.34	94,178.34
INTENDENTE	2	92,696.72	92,696.72
JARDINERO	1	92,696.72	92,696.72



GOBIERNO DEL ESTADO
DE OAXACA



UNIVERSIDAD DE LA SIERRA JUÁREZ

Plaza/Puesto	Relación Laboral	Nivel	Número de Plazas	P E R C E P C I O N E S			D E D U C C I O N E S		Total Anual Neto
				Sueldo Base	Remuneraciones Adicionales *	Sueldo Bruto	Obligaciones Fiscales de Retención	Seguridad Social de Retención	
* RECTOR	MANDOS MEDIOS Y SUPERIORES	N/A	0	821,033.16	153,925.33	974,958.49	218,555.04	21,081.99	735,321.47
VICE-RECTOR	MANDOS MEDIOS Y SUPERIORES	N/A	2	534,166.02	165,707.37	699,873.39	142,724.13	15,920.16	541,229.09
ABOGADO GENERAL	MANDOS MEDIOS Y SUPERIORES	N/A	0	349,595.88	67,946.15	417,542.03	67,674.78	10,291.06	339,576.20
AUDITOR INTERNO	MANDOS MEDIOS Y SUPERIORES	N/A	1	268,870.92	85,488.31	354,359.23	54,396.38	7,829.07	292,133.77
SRIO. PART. RECTOR	MANDOS MEDIOS Y SUPERIORES	N/A	1	268,870.92	53,223.80	322,094.72	46,807.77	7,829.07	267,457.87
JEFE DE DEPARTAMENTO "C"	MANDOS MEDIOS Y SUPERIORES	N/A	0	320,700.18	62,676.25	383,376.43	60,205.38	9,409.78	313,761.26
JEFE DE DEPARTAMENTO "B"	MANDOS MEDIOS Y SUPERIORES	N/A	8	268,870.92	80,110.89	348,981.81	53,131.62	7,829.07	288,021.12
JEFE DE DEPARTAMENTO "A"	MANDOS MEDIOS Y SUPERIORES	N/A	0	242,654.34	48,442.50	291,096.84	40,631.00	7,029.50	243,436.34
JEFE DE AREA "C"	CONFIANZA	N/A	0	201,321.96	40,904.44	242,226.40	30,927.99	5,768.93	205,529.48
JEFE DE AREA "B"	CONFIANZA	N/A	1	185,002.02	56,428.26	241,430.28	31,048.43	5,271.20	205,110.65
JEFE DE AREA "A"	CONFIANZA	N/A	1	135,134.62	45,049.53	180,184.05	18,853.87	3,750.32	157,579.86
TITULAR "C"	BASE	N/A	0	557,011.74	105,773.97	662,785.71	131,026.69	16,616.92	515,142.10
TITULAR "B"	BASE	N/A	4	476,301.42	147,947.42	624,248.84	121,483.38	14,155.38	488,610.08
TITULAR "A"	BASE	N/A	13	373,481.04	147,475.98	520,957.02	93,066.33	11,019.52	416,871.17
ASOCIADO "C"	BASE	N/A	15	311,864.94	130,077.03	441,941.97	74,153.17	9,140.32	358,648.48
ASOCIADO "B"	BASE	N/A	20	250,201.26	112,664.64	362,865.90	56,763.08	7,259.67	298,843.15
ASOCIADO "A"	BASE	N/A	0	188,596.14	38,583.54	227,179.68	27,940.53	5,380.81	193,858.34
TECNICO	BASE	N/A	12	147,867.66	52,889.60	200,757.26	23,021.66	4,138.66	173,596.94
CHOFER "C"	BASE	N/A	0	223,241.70	44,902.09	268,143.79	36,073.77	6,437.45	225,632.57
CHOFER "B"	BASE	N/A	1	149,800.14	46,488.07	196,288.21	22,032.68	4,197.59	170,057.94
CHOFER "A"	BASE	N/A	1	111,615.36	37,937.89	149,553.25	13,137.67	3,033.02	133,382.56
SECRETARIA "C"	BASE	N/A	0	117,778.80	25,668.11	143,446.91	11,951.37	3,220.99	128,274.55
SECRETARIA "B"	BASE	N/A	0	100,130.28	37,093.94	137,224.22	11,099.82	2,682.74	123,441.66
SECRETARIA "A"	BASE	N/A	3	87,254.40	33,458.09	120,712.49	8,619.70	2,277.54	109,815.25
AUXILIAR ADMINISTRATIVO	BASE	N/A	9	87,254.40	33,458.09	120,712.49	8,619.70	2,277.54	109,815.25
ENFERMERA	BASE	N/A	1	87,254.40	28,826.61	116,081.01	8,018.47	2,277.54	105,785.00
OFICIAL DE MANTENIMIENTO	BASE	N/A	5	96,034.74	35,937.45	131,972.19	10,304.18	2,557.83	119,110.18
VELADOR	BASE	N/A	0	96,034.74	21,702.50	117,737.24	8,119.06	2,557.83	107,060.35
AUXILIAR GENERAL	BASE	N/A	5	76,109.70	30,311.09	106,420.79	7,068.48	1,986.64	97,365.67
INTENDENTE	BASE	N/A	6	68,061.36	28,038.42	96,099.78	6,018.53	1,776.56	88,304.70
JARDINERO	BASE	N/A	7	68,061.36	28,038.42	96,099.78	6,018.53	1,776.56	88,304.70



GOBIERNO DEL ESTADO
DE OAXACA



UNIVERSIDAD DE LA SIERRA JUÁREZ
ANALÍTICO DE PLAZAS

Plaza/Puesto	Número de Plazas	Remuneraciones	
		De	Hasta
RECTOR	0	974,958.49	974,958.49
VICE-RECTOR	2	699,873.39	699,873.39
ABOGADO GENERAL	0	417,542.03	417,542.03
AUDITOR INTERNO	1	354,359.23	354,359.23
SRIO. PART. RECTOR	1	322,094.72	322,094.72
JEFE DE DEPARTAMENTO "C"	0	383,376.43	383,376.43
JEFE DE DEPARTAMENTO "B"	8	348,981.81	348,981.81
JEFE DE DEPARTAMENTO "A"	0	291,096.84	291,096.84
JEFE DE AREA "C"	0	242,226.40	242,226.40
JEFE DE AREA "B"	1	241,430.28	241,430.28
JEFE DE AREA "A"	1	180,184.05	180,184.05
TITULAR "C"	0	662,785.71	662,785.71
TITULAR "B"	4	624,248.84	624,248.84
TITULAR "A"	13	520,957.02	520,957.02
ASOCIADO "C"	15	441,941.97	441,941.97
ASOCIADO "B"	20	362,865.90	362,865.90
ASOCIADO "A"	0	227,179.68	227,179.68
TECNICO	12	200,757.26	200,757.26
CHOFER "C"	0	268,143.79	268,143.79
CHOFER "B"	1	196,288.21	196,288.21
CHOFER "A"	1	149,553.25	149,553.25



GOBIERNO DEL ESTADO
DE OAXACA

SECRETARIA "C"	0	143,446.91	143,446.91
SECRETARIA "B"	0	137,224.22	137,224.22
SECRETARIA "A"	3	120,712.49	120,712.49
AUXILIAR ADMINISTRATIVO	9	120,712.49	120,712.49
ENFERMERA	1	116,081.01	116,081.01
OFICIAL DE MANTENIMIENTO	5	131,972.19	131,972.19
VELADOR	0	117,737.24	117,737.24
AUXILIAR GENERAL	5	106,420.79	106,420.79
INTENDENTE	6	96,099.78	96,099.78
JARDINERO	7	96,099.78	96,099.78



GOBIERNO DEL ESTADO
DE OAXACA



UNIVERSIDAD DE LA SIERRA SUR

PLAZA/PUESTO	RELACION LABORAL	NIVEL	NUMERO DE PLAZAS	PERCEPCIONES			DEDUCCIONES		TOTAL ANUAL NETO
				SUELDO BASE	REMUNERACIONES ADICIONALES	SUELDO BRUTO	OBLIGACIONES FISCALES DE RETENCION	SEGURIDAD SOCIAL DE RETENCION	
RECTOR *	MMYS	NA	1	821,031.54	153,930.32	974,961.85	218,555.43	20,062.03	736,344.39
VICE-RECTOR	MMYS	NA	2	534,167.34	175,830.67	709,998.00	145,268.65	17,958.96	546,770.39
ABOGADO GENERAL	MMYS	NA	1	349,595.00	109,272.25	458,867.25	77,393.24	11,389.73	370,084.28
AUDITOR INTERNO	MMYS	NA	1	268,872.68	85,494.12	354,366.79	53,990.06	8,706.11	291,670.63
SRIO. PART. RECTOR	MMYS	NA	1	268,872.68	53,229.40	322,102.07	46,808.23	7,810.76	267,483.09
JEFE DE DEPARTAMENTO C	MMYS	NA	1	320,704.43	62,682.30	383,386.73	57,017.49	9,388.01	316,981.23
JEFE DE DEPARTAMENTO B	MMYS	NA	9	268,872.68	85,494.12	354,366.79	53,708.13	8,706.11	291,952.56
JEFE DE DEPARTAMENTO A	MMYS	NA	1	242,650.39	48,447.06	291,097.45	37,094.51	7,012.81	246,990.12
JEFE DE AREA C	CONFIANZA	NA	5	201,320.50	68,753.29	270,073.78	36,621.55	6,518.95	226,933.28
JEFE DE AREA B	CONFIANZA	NA	6	185,002.46	60,133.72	245,136.18	31,838.87	5,874.64	207,422.67
JEFE DE AREA A	CONFIANZA	NA	1	135,134.81	47,757.60	182,892.41	19,431.25	4,266.09	159,195.07
ENFERMERA B	CONFIANZA	NA	1	147,867.22	62,538.92	210,406.14	25,081.54	18,982.04	166,342.56
MEDICO GENERAL	CONFIANZA	NA	1	250,202.28	152,207.56	402,409.84	66,062.55	60,682.58	275,664.71
TITULAR B	BASE	NA	3	476,302.44	148,216.05	624,518.49	121,562.67	15,708.97	487,246.86
TITULAR A	BASE	NA	24	373,476.36	120,205.52	493,681.88	85,113.57	12,306.64	396,261.67
ASOCIADO C	BASE	NA	64	311,865.96	143,265.52	455,131.48	77,254.08	10,330.65	367,546.75
ASOCIADO B	BASE	NA	39	250,202.28	81,196.64	331,398.92	49,360.78	8,075.79	273,962.35
ASOCIADO A	BASE	NA	6	188,595.70	68,293.02	256,888.72	34,285.26	5,950.60	216,652.86
TECNICO	BASE	NA	19	147,867.22	48,904.88	196,772.11	21,915.77	4,620.94	170,235.39
CHOFER B	BASE	NA	3	149,800.87	52,485.59	202,286.47	22,624.00	4,769.36	174,893.10
SECRETARIA B	BASE	NA	2	100,131.16	34,470.61	134,601.77	10,669.45	3,009.37	120,922.95
SECRETARIA A	BASE	NA	15	87,257.91	32,761.87	120,019.79	12,064.01	2,723.21	105,232.56
AUXILIAR ADMINISTRATIVO	BASE	NA	5	87,257.91	52,028.83	139,286.74	11,660.70	2,636.97	124,989.07
OFICIAL DE MANTENIMIENTO	BASE	NA	8	96,031.67	35,151.65	131,183.32	10,177.16	2,924.26	118,081.90
AUXILIAR GENERAL	BASE	NA	7	76,108.97	28,729.04	104,838.01	6,895.71	2,240.61	95,701.69
INTENDENTE	BASE	NA	20	68,062.24	26,134.96	94,197.20	5,568.84	1,998.91	86,629.45



GOBIERNO DEL ESTADO
DE OAXACA

JARDINERO	BASE	NA	5	68,062.24	24,773.72	92,835.95	5,674.28	1,966.58	85,195.10
MEDICO GENERAL	BASE	NA	6	250,202.28	89,077.40	339,279.68	51,214.34	8,323.08	279,742.26
ENFERMERA B	BASE	NA	3	147,867.22	54,359.00	202,226.22	23,334.31	4,767.09	174,124.82
ENFERMERA A	BASE	NA	1	100,131.16	38,163.97	138,295.13	10,384.40	3,108.33	124,802.41
TITULAR B	CONTRATO	NA	3	476,302.44	91,059.76	567,362.20	104,415.78	12,630.00	450,316.42
TITULAR A	CONTRATO	NA	17	373,476.36	72,306.67	445,783.03	73,647.13	10,993.87	361,142.03
ASOCIADO C	CONTRATO	NA	16	311,865.96	61,070.37	372,936.34	57,921.78	9,119.06	305,895.50
ASOCIADO B	CONTRATO	NA	13	250,202.28	49,824.35	300,026.64	41,995.90	7,242.62	250,788.11
ASOCIADO A	CONTRATO	NA	7	188,595.70	38,588.74	227,184.45	27,739.79	5,367.92	194,076.74
TECNICO	CONTRATO	NA	35	147,867.22	31,160.82	179,028.04	18,379.18	4,128.55	156,520.31
TECNICO DE 1/2 TIEMPO	CONTRATO	NA	6	73,935.51	17,677.40	91,612.91	5,276.41	1,925.56	84,410.93
CHOFER B	CONTRATO	NA	1	149,800.87	31,513.47	181,314.34	18,326.04	4,187.39	158,800.92
SECRETARIA B	CONTRATO	NA	2	100,131.16	22,454.87	122,586.03	8,546.30	2,675.93	111,363.80
SECRETARIA A	CONTRATO	NA	6	87,257.91	20,107.09	107,365.01	7,069.56	2,284.19	98,011.25
AUXILIAR ADMINISTRATIVO	CONTRATO	NA	6	87,257.91	20,107.09	107,365.01	6,662.54	2,284.19	98,418.27
OFICIAL DE MANTENIMIENTO	CONTRATO	NA	2	96,031.67	21,707.22	117,738.89	8,118.69	2,551.18	107,069.01
VELADOR	CONTRATO	NA	1	96,031.67	21,707.22	117,738.89	8,118.69	2,551.18	107,069.01
AUXILIAR GENERAL	CONTRATO	NA	4	76,108.97	18,073.78	94,182.75	5,736.42	1,982.17	86,464.16
INTENDENTE	CONTRATO	NA	5	68,062.24	16,606.25	84,668.49	4,785.66	1,772.60	78,110.23
JARDINERO	CONTRATO	NA	4	68,062.24	16,606.25	84,668.49	4,785.66	1,772.60	78,110.23
GINECOLOGO	CONTRATO	NA	1	373,480.16	72,307.37	445,787.53	73,848.75	10,993.99	360,944.80
PEDIATRA	CONTRATO	NA	1	373,480.16	72,307.37	445,787.53	73,848.75	10,993.99	360,944.80
ANESTESIOLOGO	CONTRATO	NA	1	373,480.16	72,307.37	445,787.53	73,140.29	10,993.99	361,653.26
MEDICO GENERAL	CONTRATO	NA	2	250,202.28	59,053.12	309,255.41	43,665.73	7,489.91	258,099.77
ENFERMERA C	CONTRATO	NA	1	188,595.70	45,545.14	234,140.84	28,871.45	5,554.32	199,715.08
ENFERMERA B	CONTRATO	NA	3	147,867.22	36,614.94	184,482.16	16,460.61	4,274.69	163,746.86
ENFERMERA A	CONTRATO	NA	3	100,131.16	26,148.23	126,279.39	9,337.87	2,774.89	114,166.63
PARAMEDICO	CONTRATO	NA	1	147,867.22	31,160.82	179,028.04	18,379.18	4,128.55	156,520.31



GOBIERNO DEL ESTADO
DE OAXACA



ANALÍTICO DE PLAZAS

Plaza/Puesto	Número de Plazas	Remuneraciones	
		De	
RECTOR *	1	974,961.85	
VICE-RECTOR	2	709,998.00	709,998.00
ABOGADO GENERAL	1	458,867.25	458,867.25
AUDITOR INTERNO	1	354,366.79	Hasta
SRIO. PART. RECTOR	1	322,102.07	974,961.85
JEFE DE DEPARTAMENTO C	1	383,386.73	383,386.73
JEFE DE DEPARTAMENTO B	9	354,366.79	354,366.79
JEFE DE DEPARTAMENTO A	1	291,097.45	291,097.45
JEFE DE AREA C	5	270,073.78	270,073.78
JEFE DE AREA B	6	245,136.18	245,136.18
JEFE DE AREA A	1	182,892.41	182,892.41
TITULAR B	6	624,518.49	624,518.49
TITULAR A	41	493,681.88	493,681.88
ASOCIADO C	80	455,131.48	455,131.48
ASOCIADO B	52	331,398.92	331,398.92
ASOCIADO A	13	256,888.72	256,888.72
TECNICO	54	196,772.11	196,772.11
TECNICO 1/2 TIEMPO	6	91,612.91	91,612.91
CHOFER B	4	202,286.47	202,286.47
SECRETARIA B	4	134,601.77	134,601.77
SECRETARIA A	21	120,019.79	120,019.79
AUXILIAR ADMINISTRATIVO	11	139,286.74	139,286.74
OFICIAL DE MANTENIMIENTO	10	131,183.32	131,183.32
VELADOR	1	117,738.89	117,738.89
AUXILIAR GENERAL	11	104,838.01	104,838.01
INTENDENTE	25	94,197.20	94,197.20
JARDINERO	9	92,835.95	92,835.95
GINECOLOGO	1	445,787.53	445,787.53
PEDIATRA	1	445,787.53	445,787.53



GOBIERNO DEL ESTADO
DE OAXACA

ANESTESIOLOGO	1	445,787.53	445,787.53
MEDICO GENERAL	9	402,409.84	402,409.84
ENFERMERA C	1	234,140.84	234,140.84
ENFERMERA B	7	210,406.14	210,406.14
ENFERMERA A	4	138,295.13	138,295.13
PARAMEDICO	1	179,028.04	179,028.04



GOBIERNO DEL ESTADO
DE OAXACA



UNIVERSIDAD DEL ISTMO

Plaza/ Puesto	Relación laboral	Nivel	Número de plazas	Percepción Anual		Sueldo Bruto 2020	Deducción Anual		Total Anual Neto 2020
				Sueldo base anual	Remuneraciones adicionales		Obligaciones Fiscales de Retención	Seguridad Social de Retención	
Rector (1)	MMYS	NA	0	821,033.16	153,925.33	974,958.49	218,556.00	21,081.99	735,320.51
Vicerrector	MMYS	NA	2	534,120.77	165,693.69	699,814.46	142,707.59	15,918.78	541,188.09
Abogado General	MMYS	NA	1	349,596.11	102,905.80	452,501.92	75,897.34	10,291.06	366,313.51
Auditor Interno	MMYS	NA	1	268,876.03	53,224.73	322,100.76	46,809.09	7,829.23	267,462.44
Secretario Particular	MMYS	NA	1	268,876.03	53,224.73	322,100.76	46,809.09	7,829.23	267,462.44
Jefe de departamento "C"	MMYS	NA	0	320,699.92	62,676.20	383,376.12	60,205.31	9,409.77	313,761.03
Jefe de departamento "B"	MMYS	NA	12	268,876.03	85,489.85	354,365.89	54,397.85	7,829.23	292,138.81
Jefe de departamento "A"	MMYS	NA	0	242,655.87	48,442.78	291,098.65	40,631.36	7,029.55	243,437.74
Jefe de área "C"	CONFIANZA	NA	4	201,320.13	65,062.52	266,382.65	36,087.80	5,768.87	224,525.98
Jefe de área "B"	CONFIANZA	NA	3	185,007.61	56,429.84	241,437.45	31,049.86	5,271.37	205,116.22
Jefe de área "A"	CONFIANZA	NA	7	135,130.59	45,048.34	180,178.93	18,852.85	3,750.20	157,575.88
(1) El Rector no devenga salario alguno en la UNISTMO									
Personal Académico									
Plaza/ Puesto		Nivel	Número de plazas	Percepción Anual		Sueldo Bruto 2020	Deducción Anual		Total Anual Neto 2020
				Sueldo base anual	Remuneraciones adicionales		Obligaciones Fiscales de Retención	Seguridad Social de Retención	
Titular "C"	BASE	NA	0	557,062.89	105,783.30	662,846.20	131,043.56	16,618.48	515,184.16
Titular "B"	BASE	NA	8	476,299.81	176,772.58	653,072.40	130,130.49	14,155.33	508,786.58
Titular "B"	CONTRATO	NA	2	476,299.81	176,772.58	653,072.40	130,130.49	14,155.33	508,786.58
Titular "A"	BASE	NA	28	373,478.62	182,733.75	556,212.36	103,643.00	11,019.44	441,549.92
Titular "A"	CONTRATO	NA	2	373,478.62	182,733.75	556,212.36	103,643.00	11,019.44	441,549.92
Asociado "C"	BASE	NA	29	311,865.52	164,103.38	475,968.90	82,156.29	9,140.34	384,672.27
Asociado "C"	CONTRATO	NA	4	311,865.52	164,103.38	475,968.90	82,156.29	9,140.34	384,672.27
Asociado "B"	BASE	NA	57	250,204.79	145,458.61	395,663.40	64,476.98	7,259.78	323,926.63
Asociado "B"	CONTRATO	NA	11	250,204.79	145,458.61	395,663.40	64,476.98	7,259.78	323,926.63
Asociado "A"	BASE	NA	0	188,597.73	38,583.83	227,181.56	27,940.90	5,380.86	193,859.80
Personal Técnico									
Plaza/ Puesto		Nivel	Número de plazas	Percepción Anual		Sueldo Bruto 2020	Deducción Anual		Total Anual Neto 2020
				Sueldo base anual	Remuneraciones adicionales		Obligaciones Fiscales de Retención	Seguridad Social de Retención	
Técnico	BASE	NA	25	147,870.86	97,161.09	245,031.95	32,478.68	4,138.75	208,414.52
Técnico	CONTRATO		3	147,870.86	97,161.09	245,031.95	32,478.68	4,138.75	208,414.52
Técnico asistente	BASE	NA	1	104,068.09	35,655.77	139,723.86	11,488.95	2,802.84	125,432.07
Técnico asistente	CONTRATO		1	104,068.09	35,655.77	139,723.86	11,488.95	2,802.84	125,432.07
Personal Administrativo y Operativo									
Plaza/ Puesto		Nivel	Númer	Percepción Anual		Sueldo	Deducción Anual		Total Anual Neto



GOBIERNO DEL ESTADO
DE OAXACA

			o de plazas	Sueldo base anual	Remuneraciones adicionales	Bruto 2020	Obligaciones Fiscales de Retención	Seguridad Social de Retención	2020
Chofer "C"	BASE	NA	0	223,245.98	44,902.87	268,148.84	36,074.78	6,437.58	225,636.49
Chofer "B"	BASE	NA	1	149,797.92	49,483.40	199,281.32	22,672.04	4,197.53	172,411.75
Chofer "A"	BASE	NA	4	111,617.13	37,938.42	149,555.55	13,138.05	3,033.07	133,384.42
Secretaria "C"	BASE	NA	0	117,778.34	25,668.03	143,446.37	11,951.28	3,220.98	128,274.11
Secretaria "B"	BASE	NA	9	100,128.74	52,990.52	153,119.26	13,948.23	2,682.69	136,488.34
Secretaria "B"	CONTRATO		2	100,128.74	52,990.52	153,119.26	13,948.23	2,682.69	136,488.34
Secretaria "A"	BASE	NA	11	87,254.69	49,097.71	136,352.40	11,135.86	2,290.05	122,926.48
Secretaria "A"	CONTRATO		1	87,254.69	49,097.71	136,352.40	11,135.86	2,290.05	122,926.48
Auxiliar Administrativo	BASE	NA	6	87,254.69	30,571.79	117,826.48	8,208.38	2,290.05	107,328.05
Enfermera	BASE	NA	2	87,254.69	28,826.69	116,081.39	8,018.51	2,290.05	105,772.82
Velador	BASE	NA	0	96,033.51	21,702.28	117,735.78	8,118.91	2,557.79	107,059.08
Oficial de Mantenimiento	BASE	NA	8	96,033.51	45,048.10	141,081.61	11,852.24	2,557.79	126,671.58
Auxiliar general	BASE	NA	24	76,109.51	59,503.08	135,612.60	11,169.72	1,986.63	122,456.24
Auxiliar general	CONTRATO		1	76,109.51	59,503.08	135,612.60	11,169.72	1,986.63	122,456.24
Jardinero	BASE	N/A	0	68,060.16	16,600.59	84,660.75	1,249.85	1,776.53	81,634.37
Auxiliar de Mantenimiento	BASE	NA	1	68,060.16	35,126.51	103,186.67	6,801.03	1,776.53	94,609.11
Intendente	BASE	NA	6	68,060.16	57,069.14	125,129.30	9,599.13	1,776.53	113,753.65
Intendente	CONTRATO	NA	2	68,060.16	57,069.14	125,129.30	9,599.13	1,776.53	113,753.65



GOBIERNO DEL ESTADO
DE OAXACA



ANALÍTICO DE PLAZAS

Plaza/ Puesto	Número de plazas	Remuneraciones		Modalidad de Contratación
		De	Hasta	
Rector	0	974,958.49	974,958.49	Mandos Medios y Superiores
Vicerrector	2	699,814.46	699,814.46	Mandos Medios y Superiores
Abogado General	1	452,501.92	452,501.92	Mandos Medios y Superiores
Auditor Interno	1	322,100.76	322,100.76	Mandos Medios y Superiores
Secretario Particular	1	322,100.76	322,100.76	Mandos Medios y Superiores
Jefe de departamento "C"	0	383,376.12	383,376.12	Mandos Medios y Superiores
Jefe de departamento "B"	12	354,365.89	354,365.89	Mandos Medios y Superiores
Jefe de departamento "A"	0	291,098.65	291,098.65	Mandos Medios y Superiores
Jefe de área "C"	4	266,382.65	266,382.65	Confianza
Jefe de área "B"	3	241,437.45	241,437.45	Confianza
Jefe de área "A"	7	180,178.93	180,178.93	Confianza
Personal Académico				
Plaza/ Puesto	Número de plazas	Remuneraciones		Modalidad de Contratación
		De	Hasta	
Titular "C"	0	662,846.20	662,846.20	Base
Titular "B"	10	653,072.40	653,072.40	Base y Contrato
Titular "A"	30	556,212.36	556,212.36	Base y Contrato
Asociado "C"	33	475,968.90	475,968.90	Base y Contrato
Asociado "B"	68	395,663.40	395,663.40	Base y Contrato
Asociado "A"	0	227,181.56	227,181.56	Base y Contrato
Personal Técnico				
Plaza/ Puesto	Número de plazas	Remuneraciones		Modalidad de Contratación
		De	Hasta	
Técnico	28	245,031.95	245,031.95	Base y Contrato
Técnico asistente	2	139,723.86	139,723.86	Base y Contrato



GOBIERNO DEL ESTADO
DE OAXACA

Personal Administrativo y Operativo				
Plaza/ Puesto	Número de plazas	Remuneraciones		Modalidad de Contratación
		De	Hasta	
Chofer "C"	0	268,148.84	268,148.84	Base
Chofer "B"	1	199,281.32	199,281.32	Base
Chofer "A"	4	149,555.55	149,555.55	Base y Contrato
Secretaria "C"	0	143,446.37	143,446.37	Base
Secretaria "B"	11	153,119.26	153,119.26	Base y Contrato
Secretaria "A"	12	136,352.40	136,352.40	Base y Contrato
Auxiliar Administrativo	6	117,826.48	117,826.48	Base y Contrato
Enfermera	2	116,081.39	116,081.39	Base
Velador	0	117,735.78	117,735.78	Base
Oficial de Mantenimiento	8	141,081.61	141,081.61	Base y Contrato
Auxiliar general	25	135,612.60	135,612.60	Base y Contrato
Jardinero	0	84,660.75	84,660.75	Base y Contrato
Auxiliar de Mantenimiento	1	103,186.67	103,186.67	Base y Contrato
Intendente	8	125,129.30	125,129.30	Base y Contrato



GOBIERNO DEL ESTADO
DE OAXACA

UNIVERSIDAD DEL MAR



PLAZA/PUESTO	RELACION LABORAL	NIVEL	NÚMERO DE PLAZAS	PERCEPCIONES			DEDUCCIONES		TOTAL ANUAL NETO
				SUELDO BASE	REMUNERACIONES ADICIONALES	SUELDO BRUTO	OBLIGACIONES FISCALES DE RETENCIÓN	SEGURIDAD SOCIAL DE RETENCIÓN	
				TITULAR C	BASE, CONTRATO	N/A	11	557,078.06	
TITULAR B	BASE, CONTRATO	N/A	13	476,317.67	138,689.02	615,006.69	114,864.62	16,605.20	483,536.87
TITULAR A	BASE, CONTRATO	N/A	47	373,537.26	132,078.46	505,615.72	79,404.03	12,754.30	413,457.38
ASOCIADO C	BASE, CONTRATO	N/A	83	311,865.96	67,302.41	379,168.37	52,022.74	9,364.59	317,781.05
ASOCIADO B	BASE, CONTRATO	N/A	109	250,228.93	59,833.09	310,062.02	39,444.09	7,576.85	263,041.07
ASOCIADO A	BASE, CONTRATO	N/A	6	188,576.67	57,437.66	246,014.33	27,448.49	5,930.41	212,635.43
TECNICO	BASE, CONTRATO	N/A	33	147,871.03	45,943.34	193,814.36	18,458.09	4,566.30	170,789.98
TECNICO ASISTENTE	BASE, CONTRATO	N/A	59	104,066.98	27,330.07	131,397.05	8,706.93	2,924.20	119,765.92
RECTOR	MANDOS MEDIOS	N/A	0	821,029.06	153,924.58	974,953.64	196,492.66	21,340.00	757,120.99
VICE-RECTOR	MANDOS MEDIOS	N/A	3	534,174.95	155,026.57	689,201.52	122,919.64	17,510.95	548,770.93
ABOGADO GENERAL	MANDOS MEDIOS	N/A	1	349,595.00	67,945.99	417,540.99	59,580.94	10,349.03	347,611.02
JEFE DE DEPARTAMENTO "C"	MANDOS MEDIOS	N/A	0	320,700.62	62,676.33	383,376.94	53,750.68	9,605.91	320,020.35
JEFE DE DEPARTAMENTO "B"	MANDOS MEDIOS	N/A	14	268,895.52	90,873.65	359,769.17	49,402.20	8,922.32	301,444.65
SECRETARIO PARTICULAR	MANDOS MEDIOS	N/A	3	268,895.52	80,117.83	349,013.35	47,089.03	8,621.85	293,302.47
AUDITOR INTERNO	MANDOS MEDIOS	N/A	1	268,895.52	53,228.28	322,123.80	41,306.05	7,870.42	272,947.33
JEFE DE DEPARTAMENTO "A"	MANDOS MEDIOS	N/A	9	242,654.19	77,560.98	320,215.17	42,742.21	8,120.30	269,352.66
JEFE DE AREA "C"	CONFIANZA	N/A	20	201,316.69	44,929.81	246,246.50	27,387.94	5,907.42	212,951.15
PATRON DE BARCO	CONTRATO	N/A	1	201,316.69	40,903.48	242,220.17	27,349.23	5,890.17	208,980.77
JEFE DE AREA "B"	CONFIANZA	N/A	9	185,013.88	56,431.61	241,445.49	27,245.11	5,811.09	208,389.28
JEFE DE AREA "A"	CONFIANZA	N/A	1	135,131.01	42,345.85	177,476.86	15,573.75	4,139.36	157,763.75
CHOFER "C"	CONTRATO	N/A	0	223,245.36	44,902.76	268,148.12	32,128.61	6,572.74	229,446.76
MOTORISTA DE BARCO	CONTRATO	N/A	1	155,818.79	32,605.72	188,424.51	17,433.91	4,474.06	166,516.53



GOBIERNO DEL ESTADO
DE OAXACA

CHOFER "B"	BASE, CONTRATO	N/A	3	149,797.07	52,479.09	202,276.15	20,202.39	4,798.29	177,275.48
SECRETARIA "C"	CONTRATO	N/A	0	117,777.63	25,667.90	143,445.53	10,441.14	3,290.20	129,714.19
CHOFER "A"	BASE, CONTRATO	N/A	12	111,618.87	35,706.57	147,325.44	10,994.17	3,351.65	132,979.63
SECRETARIA "B"	BASE, CONTRATO	N/A	0	100,131.16	36,467.95	136,599.11	9,303.27	3,078.52	124,217.33
MOTORISTA DE LANCHAS	BASE, CONTRATO	N/A	1	98,589.57	35,970.98	134,560.55	9,320.51	3,025.12	122,214.91
VELADOR	BASE, CONTRATO	N/A	5	96,035.47	31,306.18	127,341.65	8,430.99	2,925.22	115,985.44
CARPINTERO	BASE, CONTRATO	N/A	1	96,035.47	33,226.89	129,262.36	8,699.39	2,936.84	117,626.13
OFICIAL DE MANTENIMIENTO	BASE, CONTRATO	N/A	33	96,035.47	27,464.76	123,500.23	7,772.31	2,722.10	113,005.83
ENFERMERA	BASE, CONTRATO	N/A	1	87,257.91	28,827.60	116,085.52	7,373.35	2,535.33	106,176.84
SECRETARIA "A"	BASE, CONTRATO	N/A	57	87,257.91	28,827.60	116,085.52	7,373.35	2,535.33	106,176.84
AUXILIAR ADMINISTRATIVO	BASE, CONTRATO	N/A	21	87,257.91	27,082.44	114,340.36	7,755.57	2,641.61	103,943.17
COCINERO DE BARCO UMAR	CONTRATO	N/A	1	83,828.35	19,476.34	103,304.69	2,925.35	2,233.58	98,145.76
WINCHERO DE BARCO UMAR	CONTRATO	N/A	2	83,828.35	19,476.34	103,304.69	2,925.35	2,233.58	98,145.76
AUXILIAR GENERAL	BASE, CONTRATO	N/A	8	76,108.97	27,201.58	103,310.55	2,957.80	2,219.02	98,133.73
AUXILIAR DE MANTENIMIENTO	BASE, CONTRATO	N/A	25	68,054.63	23,405.04	91,459.67	530.03	1,821.46	89,108.17
INTENDENTE	BASE, CONTRATO	N/A	33	68,054.63	23,405.04	91,459.67	1,295.51	1,951.76	88,212.39
JARDINERO	BASE, CONTRATO	N/A	30	68,054.63	23,405.04	91,459.67	912.77	1,886.61	88,660.28
JEFE DE OFICINA	BASE	N/A	1	151,342.46	52,977.29	204,319.75	20,581.29	4,851.95	178,886.51
ENCARGADO DE AREA	BASE	N/A	3	100,127.35	36,466.73	136,594.08	9,602.97	3,078.52	123,912.59
TECNICO DE 1/2 TIEMPO	CONTRATO	N/A	2	73,935.51	17,672.12	91,607.63	9,229.04	2,283.15	80,095.44

ANÁLITICO DE PLAZAS



PLAZA/PUESTO	NUMERO DE PLAZAS		REMUNERACIONES	
			DE	HASTA
TITULAR C	11		718,571.93	718,571.93
TITULAR B	13		615,006.69	615,006.69
TITULAR A	47		505,615.72	505,615.72
ASOCIADO C	83		379,168.37	379,168.37
ASOCIADO B	109		310,062.02	310,062.02
ASOCIADO A	6		246,014.33	246,014.33
TECNICO	33		193,814.36	193,814.36
TECNICO ASISTENTE	59		131,397.05	131,397.05
RECTOR	0		974,958.50	974,958.50
VICE-RECTOR	3		689,201.52	689,201.52
ABOGADO GENERAL	1		417,540.99	417,540.99



GOBIERNO DEL ESTADO
DE OAXACA

JEFE DE DEPARTAMENTO "C"	0	383,376.94	383,376.94
JEFE DE DEPARTAMENTO "B"	14	359,769.17	359,769.17
SECRETARIO PARTICULAR	3	349,013.35	349,013.35
AUDITOR INTERNO	1	322,123.80	322,123.80
JEFE DE DEPARTAMENTO "A"	9	320,215.17	320,215.17
JEFE DE AREA "C"	20	246,246.50	246,246.50
PATRON DE BARCO	1	242,220.17	242,220.17
JEFE DE AREA "B"	9	241,445.49	241,445.49
JEFE DE AREA "A"	1	177,476.86	177,476.86
CHOFER "C"	0	268,148.12	268,148.12
MOTORISTA DE BARCO	1	188,424.51	188,424.51
CHOFER "B"	3	202,276.15	202,276.15
SECRETARIA "C"	0	143,445.53	143,445.53
CHOFER "A"	12	147,325.44	147,325.44
SECRETARIA "B"	0	136,599.11	136,599.11
MOTORISTA DE LANCHA	1	134,560.55	134,560.55
VELADOR	5	127,341.65	127,341.65
CARPINTERO	1	129,262.36	129,262.36
OFICIAL DE MANTENIMIENTO	33	123,500.23	123,500.23
ENFERMERA	1	116,085.52	116,085.52
SECRETARIA "A"	57	116,085.52	116,085.52
AUXILIAR ADMINISTRATIVO	21	114,340.36	114,340.36
COCINERO DE BARCO UMAR	1	103,304.69	103,304.69
WINCHERO DE BARCO UMAR	2	103,304.69	103,304.69
AUXILIAR GENERAL	8	103,310.55	103,310.55
AUXILIAR DE MANTENIMIENTO	25	91,459.67	91,459.67
INTENDENTE	33	91,459.67	91,459.67
JARDINERO	30	91,459.67	91,459.67
JEFE DE OFICINA	1	204,319.75	204,319.75
ENCARGADO DE AREA	3	136,594.08	136,594.08
TECNICO DE 1/2 TIEMPO	2	91,607.63	91,607.63



GOBIERNO DEL ESTADO
DE OAXACA



UNIVERSIDAD DEL PAPALOAPAN

PLAZA/PUESTO	RELACION LABORAL	NIVEL	NUMERO DE PLAZAS	PERCEPCIONES			DEDUCCIONES		TOTAL ANUAL NETO
				SUELDO BASE	REMUNERACIONES ADICIONALES	SUELDO BRUTO	OBLIGACIONES FISCALES DE RETENCION	SEGURIDAD SOCIAL DE RETENCION	
RECTOR*	MMYS	N/A	0	821,033.16	153,925.34	974,958.50	218,556.00	21,081.99	735,320.51
JEFES DE DEPARTAMENTO									
VICE-RECTOR	MMYS	N/A	2	534,166.02	165,707.37	699,873.39	142,724.13	16,966.23	540,183.03
ABOGADO GENERAL	MMYS	N/A	1	349,595.88	102,905.74	452,501.62	75,897.27	10,981.62	365,622.73
AUDITOR INTERNO	MMYS	N/A	1	268,881.90	53,225.80	322,107.70	46,810.61	7,637.89	267,659.20
SECRETARIO PARTICULAR DEL RECTOR	MMYS	N/A	1	268,881.90	80,113.99	348,995.89	53,134.71	8,364.79	287,496.39
JEFE DE DEPARTAMENTO "C"	MMYS	N/A	0	320,700.18	62,676.25	383,376.43	60,205.38	9,178.04	313,993.01
JEFE DE DEPARTAMENTO "B"	MMYS	N/A	10	268,881.90	80,113.99	348,995.89	53,134.71	8,364.79	287,496.39
JEFE DE DEPARTAMENTO "A"	MMYS	N/A	4	242,650.68	72,706.91	315,357.59	45,813.16	7,514.46	262,029.97
PERSONAL DE CONFIANZA									
JEFE DE AREA "C"	CONFIANZA	N/A	8	201,321.96	61,036.64	262,358.60	35,228.23	6,174.46	220,955.91
JEFE DE AREA "B"	CONFIANZA	N/A	1	185,002.02	56,428.26	241,430.28	31,048.43	5,645.32	204,736.53
JEFE DE AREA "A"	CONFIANZA	N/A	1	135,127.20	42,344.77	177,471.97	18,274.70	4,028.11	155,169.16
JEFE DE AREA	CONFIANZA	N/A	6	164,487.72	50,635.51	215,123.23	25,794.40	4,980.12	184,348.71
PERSONAL ACADÉMICO									
TITULAR "C"	BASE	N/A	5	557,062.98	161,489.62	718,552.60	147,755.48	17,708.57	553,088.55
TITULAR "B"	BASE	N/A	18	476,297.76	138,683.40	614,981.16	118,703.17	15,090.05	481,187.94
TITULAR "A"	BASE	N/A	54	373,477.38	109,649.32	483,126.70	82,632.22	11,756.26	388,738.22
TITULAR "A"	CONTRATO	N/A	10	373,477.38	109,649.32	483,126.70	82,632.22	11,756.26	388,738.22
ASOCIADO "C"	BASE	N/A	36	311,864.94	92,251.39	404,116.33	65,256.58	9,758.60	329,101.15
ASOCIADO "C"	CONTRATO	N/A	3	311,864.94	92,251.39	404,116.33	65,256.58	9,758.60	329,101.15
ASOCIADO "B"	BASE	N/A	48	250,197.60	74,837.98	325,035.58	47,865.46	7,759.12	269,411.00
ASOCIADO "B"	CONTRATO	N/A	13	250,197.60	74,837.98	325,035.58	47,865.46	7,759.12	269,411.00
ASOCIADO "A"	BASE	N/A	1	188,596.14	38,583.54	227,179.68	27,940.53	5,251.95	193,987.20
PERSONAL TÉCNICO									
TECNICO	BASE	N/A	41	147,871.32	45,943.42	193,814.74	21,538.68	4,441.38	167,834.68
TECNICO	CONTRATO	N/A	29	147,871.32	45,943.42	193,814.74	21,538.68	4,441.38	167,834.68
PERSONAL OPERATIVO									
CHOFER "B"	BASE	N/A	3	149,796.48	46,487.04	196,283.52	22,031.74	4,503.81	169,747.97
CHOFER "B"	CONTRATO	N/A	1	149,796.48	46,487.04	196,283.52	22,031.74	4,503.81	169,747.97
CHOFER "A"	BASE	N/A	2	111,622.68	35,707.65	147,330.33	12,739.21	3,266.09	131,325.03
VELADOR	BASE	N/A	13	96,031.08	31,304.95	127,336.03	9,562.45	2,760.64	115,012.94
VELADOR	CONTRATO	N/A	1	96,031.08	31,304.95	127,336.03	9,562.45	2,760.64	115,012.94
OFICIAL DE MANTENIMIENTO	BASE	N/A	0	96,031.08	31,304.95	127,336.03	9,562.45	2,760.64	115,012.94
SECRETARIA "A"	BASE	N/A	16	87,258.06	28,827.65	116,085.71	8,018.95	2,476.14	105,590.62
SECRETARIA "A"	CONTRATO	N/A	5	87,258.06	28,827.65	116,085.71	8,018.95	2,476.14	105,590.62
AUXILIAR ADMINISTRATIVO	BASE	N/A	15	87,258.06	28,827.65	116,085.71	8,018.95	2,476.14	105,590.62
AUXILIAR ADMINISTRATIVO	CONTRATO	N/A	3	87,258.06	28,827.65	116,085.71	8,018.95	2,476.14	105,590.62
ENFERMERA	BASE	N/A	2	87,258.06	23,592.16	110,850.22	4,406.85	2,287.42	104,155.95
AUXILIAR GENERAL	BASE	N/A	18	76,109.70	25,679.61	101,789.31	3,522.10	2,114.38	96,152.83
AUXILIAR GENERAL	CONTRATO	N/A	2	76,109.70	25,679.61	101,789.31	3,522.10	2,114.38	96,152.83
INTENDENTE	BASE	N/A	23	68,061.36	23,406.95	91,468.31	1,979.07	1,953.10	87,536.14
INTENDENTE	CONTRATO	N/A	3	68,061.36	23,406.95	91,468.31	1,979.07	1,953.10	87,536.14
JARDINERO	BASE	N/A	14	68,061.36	23,406.95	91,468.31	1,979.07	1,953.10	87,536.14
JARDINERO	CONTRATO	N/A	6	68,061.36	23,406.95	91,468.31	1,979.07	1,953.10	87,536.14



GOBIERNO DEL ESTADO
DE OAXACA



ANALÍTICO DE PLAZAS

PLAZA/PUESTO	NUMERO DE PLAZAS	REMUNERACIONES	
		DE	HASTA
RECTOR*	0	735,320.51	735,320.51
JEFES DE DEPARTAMENTO			
VICE-RECTOR	2	699,873.39	699,873.39
ABOGADO GENERAL	1	452,501.62	452,501.62
AUDITOR INTERNO	1	322,107.70	322,107.70
SECRETARIO PARTICULAR DEL RECTOR	1	348,995.89	348,995.89
JEFE DE DEPARTAMENTO "C"	0	383,376.43	383,376.43
JEFE DE DEPARTAMENTO "B"	10	348,995.89	348,995.89
JEFE DE DEPARTAMENTO "A"	4	315,357.59	315,357.59
PERSONAL DE CONFIANZA			
JEFE DE AREA "C"	8	262,358.60	262,358.60
JEFE DE AREA "B"	1	241,430.28	241,430.28
JEFE DE AREA "A"	1	177,471.97	177,471.97
JEFE DE AREA	6	215,123.23	215,123.23
PERSONAL ACADÉMICO			
TITULAR "C"	5	718,552.60	718,552.60
TITULAR "B"	18	614,981.16	614,981.16
TITULAR "A"	64	483,126.70	483,126.70
ASOCIADO "C"	39	404,116.33	404,116.33
ASOCIADO "B"	61	325,035.58	325,035.58
ASOCIADO "A"	1	227,179.68	227,179.68
PERSONAL TÉCNICO			
TECNICO	70	193,814.74	193,814.74
PERSONAL OPERATIVO			
CHOFER "B"	4	196,283.52	196,283.52
CHOFER "A"	2	147,330.33	147,330.33
VELADOR	14	127,336.03	127,336.03
OFICIAL DE MANTENIMIENTO	0	127,336.03	127,336.03
SECRETARIA "A"	21	116,085.71	116,085.71
AUXILIAR ADMINISTRATIVO	18	116,085.71	116,085.71



GOBIERNO DEL ESTADO
DE OAXACA

ENFERMERA	2	110,850.22	110,850.22
AUXILIAR GENERAL	20	101,789.31	101,789.31
INTENDENTE	26	91,468.31	91,468.31
JARDINERO	20	91,468.31	91,468.31



GOBIERNO DEL ESTADO
DE OAXACA



UNIVERSIDAD TECNOLÓGICA DE LA MIXTECA

PLAZA/ PUESTO	RELACION LABORAL	NÚMERO DE PLAZAS	NIVEL	PERCEPCIONES		SUELDO BRUTO	DEDUCCIONES		TOTAL ANUAL NETO
				SUELDO BASE	REMUNERACIONES ADICIONALES		OBLIGACIONES FISCALES DE RETENCION	SEGURIDAD SOCIAL DE RETENCION	
* RECTOR	MANDOS MEDIOS	1	NA	1,280,787.72	442,712.09	1,723,499.81	463,304.52	21,081.99	1,239,113.30
VICE-RECTORES	MANDOS MEDIOS	3	NA	534,166.02	311,621.38	845,787.40	187,635.72	21,767.72	636,383.96
ABOGADO GENERAL	MANDOS MEDIOS	1	NA	349,595.88	214,813.53	564,409.41	107,835.84	14,380.25	442,193.32
DIRECTOR DEL MUSEO	CONTRATO	1	NA	349,595.88	67,953.15	417,549.03	75,420.84	10,291.60	331,841.59
AUDITOR INTERNO	MANDOS MEDIOS	1	NA	268,870.92	162,430.74	431,301.66	73,385.04	10,869.62	347,047.00
SRIQ. PART. RECTOR	MANDOS MEDIOS	1	NA	268,870.92	90,877.98	359,748.90	56,555.88	8,877.49	294,315.53
JEFE DE DEPARTAMENTO "C"	MANDOS MEDIOS	3	NA	320,703.84	114,001.62	434,705.46	73,169.52	10,839.01	350,696.93
JEFE DE DEPARTAMENTO "B"	MANDOS MEDIOS	7	NA	268,870.92	100,428.04	369,298.96	58,802.04	9,143.38	301,353.54
JEFE DE DEPARTAMENTO "A"	MANDOS MEDIOS	3	NA	242,650.68	72,718.88	315,369.56	46,631.28	7,705.35	261,032.93
JEFE DE DEPARTAMENTO "A"	BASE	1	NA	242,650.68	72,718.88	315,369.56	46,631.28	7,705.35	261,032.93
JEFE DE AREA "C"	CONFIANZA	9	NA	201,321.96	69,101.31	270,423.27	37,760.04	6,553.94	226,109.29
JEFE DE AREA "C"	BASE	2	NA	201,321.96	69,101.31	270,423.27	37,760.04	6,553.94	226,109.29
JEFE DE AREA "B"	CONFIANZA	2	NA	185,002.02	56,440.30	241,442.32	31,860.60	5,786.56	203,795.16
JEFE DE AREA "A"	CONFIANZA	3	NA	135,134.52	45,061.56	180,196.08	19,665.96	4,202.00	156,328.12
JEFE DE AREA "A"	BASE	1	NA	135,134.52	45,061.56	180,196.08	19,665.96	4,202.00	156,328.12
JEFE DE AREA "A"	CONTRATO	3	NA	135,134.52	45,061.56	180,196.08	19,665.96	4,202.00	156,328.12
TITULAR "C"	BASE	12	NA	557,062.98	172,642.85	729,705.83	152,238.36	18,480.47	558,987.00
TITULAR "C"	CONTRATO	5	NA	557,062.98	172,642.85	729,705.83	152,238.36	18,480.47	558,987.00
TITULAR "B"	BASE	29	NA	476,301.42	176,884.82	653,186.24	131,301.84	16,545.42	505,338.98
TITULAR "B"	CONTRATO	3	NA	476,301.42	176,884.82	653,186.24	131,301.84	16,545.42	505,338.98
TITULAR "A"	BASE	70	NA	373,477.38	154,182.54	527,659.92	96,213.96	13,299.33	418,146.63
TITULAR "A"	CONTRATO	3	NA	373,477.38	154,182.54	527,659.92	96,213.96	13,299.33	418,146.63
ASOCIADO "C"	BASE	66	NA	311,864.94	127,163.06	439,028.00	74,359.44	10,980.74	353,687.82
ASOCIADO "C"	CONTRATO	5	NA	311,864.94	127,163.06	439,028.00	74,359.44	10,980.74	353,687.82
ASOCIADO "B"	BASE	23	NA	250,201.26	118,906.96	367,108.22	58,652.52	9,127.55	299,328.15
ASOCIADO "B"	CONTRATO	2	NA	250,201.26	118,906.96	367,108.22	58,652.52	9,127.55	299,328.15
ASOCIADO "A"	BASE	0	NA	188,596.14	61,227.03	249,823.17	33,586.56	3,423.79	212,812.82
PROGRAMADOR JUNIOR	BASE	8	NA	147,867.66	31,167.62	179,035.28	19,191.24	4,138.89	155,705.15
PROGRAMADOR JUNIOR	CONTRATO	2	NA	147,867.66	31,167.62	179,035.28	19,191.24	4,138.89	155,705.15
AUXILIAR DE PROGRAMADOR	BASE	3	NA	117,778.80	35,102.32	152,881.12	14,320.92	3,483.50	135,076.70
TECNICO	CONFIANZA	1	NA	147,867.66	78,995.35	226,863.01	29,407.20	5,470.48	191,985.33
TECNICO	BASE	53	NA	147,867.66	78,995.35	226,863.01	29,407.20	5,470.48	191,985.33
TECNICO	CONTRATO	8	NA	147,867.66	78,995.35	226,863.01	29,407.20	5,470.48	191,985.33
CHOFER "C"	BASE	0	NA	223,241.70	44,914.09	268,155.79	36,885.72	6,437.80	224,832.27
CHOFER "B"	BASE	5	NA	149,800.14	123,523.43	273,323.57	39,297.12	6,759.32	227,267.13
CHOFER "A"	BASE	2	NA	111,615.36	37,949.86	149,565.22	13,818.84	3,406.10	132,340.28
SECRETARIA "C"	CONTRATO	1	NA	117,778.80	42,168.97	159,947.77	15,649.59	3,680.25	140,617.93
SECRETARIA "B"	BASE	3	NA	100,130.28	34,477.17	134,607.45	11,310.96	3,017.43	120,279.06
SECRETARIA "A"	BASE	36	NA	87,258.06	53,955.11	141,213.17	12,679.56	3,232.48	125,301.13
SECRETARIA "A"	CONTRATO	4	NA	87,258.06	53,955.11	141,213.17	12,679.56	3,232.48	125,301.13
AUXILIAR ADMINISTRATIVO	BASE	21	NA	87,258.06	52,209.95	139,468.01	12,379.68	3,183.89	123,904.44
AUXILIAR ADMINISTRATIVO	CONTRATO	3	NA	87,258.06	52,209.95	139,468.01	12,379.68	3,183.89	123,904.44
ENFERMERA	BASE	1	NA	87,258.06	30,584.78	117,842.84	8,766.84	2,581.82	106,494.18
OFICIAL DE MANTENIMIENTO	BASE	17	NA	96,031.08	33,237.63	129,268.71	10,478.16	2,878.71	115,911.84
OFICIAL DE MANTENIMIENTO	CONTRATO	1	NA	96,031.08	33,237.63	129,268.71	10,478.16	2,878.71	115,911.84
VELADOR	BASE	0	NA	96,031.08	21,713.83	117,744.91	8,634.36	2,557.87	106,552.68
AUXILIAR GENERAL	BASE	28	NA	76,109.70	28,735.89	104,845.59	7,309.32	2,246.92	95,289.35
AUXILIAR GENERAL	CONTRATO	2	NA	76,109.70	28,735.89	104,845.59	7,309.32	2,246.92	95,289.35
INTENDENTE	BASE	41	NA	68,061.36	47,084.84	115,146.20	8,591.52	2,553.18	104,001.50
INTENDENTE	CONTRATO	5	NA	68,061.36	47,084.84	115,146.20	8,591.52	2,553.18	104,001.50
JARDINERO	BASE	16	NA	68,061.36	28,559.00	96,620.36	3,876.24	2,061.31	90,682.81
JARDINERO	CONTRATO	1	NA	68,061.36	28,559.00	96,620.36	3,876.24	2,061.31	90,682.81



GOBIERNO DEL ESTADO
DE OAXACA



ANALÍTICO DE PLAZAS

PLAZA/ PUESTO	NÚMERO DE PLAZAS	REMUNERACIONES	
		DE	HASTA
RECTOR	1	1,723,499.81	1,723,499.81
VICE-RECTORES	3	845,787.40	845,787.40
ABOGADO GENERAL	1	564,409.41	564,409.41
DIRECTOR DEL MUSEO	1	417,554.03	417,554.03
AUDITOR INTERNO	1	431,301.66	431,301.66
SRIO. PART. RECTOR	1	359,748.90	359,748.90
JEFE DE DEPARTAMENTO "C"	3	434,705.46	434,705.46
JEFE DE DEPARTAMENTO "B"	7	369,298.96	369,298.96
JEFE DE DEPARTAMENTO "A"	4	315,369.56	315,369.56
JEFE DE AREA "C"	11	270,423.27	270,423.27
JEFE DE AREA "B"	2	241,442.32	241,443.32
JEFE DE AREA "A"	7	180,196.08	180,196.08
TITULAR "C"	17	729,705.83	729,705.83
TITULAR "B"	32	653,186.24	653,186.24
TITULAR "A"	73	527,659.92	527,659.92
ASOCIADO "C"	71	439,028.00	439,028.00
ASOCIADO "B"	25	367,108.22	367,108.22
ASOCIADO "A"	0	249,823.17	249,823.17
PROGRAMADOR JUNIOR	10	179,035.28	179,035.28
AUXILIAR DE PROGRAMADOR	3	152,881.12	152,881.12
TECNICO	62	226,863.01	226,863.01
CHOFER "C"	0	268,155.79	268,155.79
CHOFER "B"	5	273,323.57	273,323.57
CHOFER "A"	2	149,565.22	149,565.22
SECRETARIA "C"	1	159,947.77	159,947.77
SECRETARIA "B"	3	134,607.45	134,607.45
SECRETARIA "A"	40	141,213.17	141,213.17
AUXILIAR ADMINISTRATIVO	24	139,468.01	139,468.01
ENFERMERA	1	117,842.84	117,842.84
OFICIAL DE MANTENIMIENTO	18	129,268.71	129,268.71
VELADOR	0	117,744.91	117,744.91
AUXILIAR GENERAL	30	104,845.59	104,845.59
INTENDENTE	46	115,146.20	115,146.20
JARDINERO	17	96,620.36	96,620.36



GOBIERNO DEL ESTADO
DE OAXACA



UNIVERSIDAD TECNOLÓGICA DE LA SIERRA SUR DE OAXACA

PUESTOS	RELACIÓN LABORAL	NIVEL	NÚMERO DE PLAZAS	PERCEPCIONES			DEDUCCIONES		TOTAL, ANUAL NETO
				SUELDO BASE	REMUNERACIONES ADICIONALES	SUELDO BRUTO	OBLIGACIONES FISCALES DE RETENCION	SEGURIDAD SOCIAL DE RETENCION(IMSS ,RCV, INFONAVIT)	
RECTOR	MMYS	23A	1	690,274.20	95,871.42	786,145.62	184,356.92	21,083.02	580,705.68
ABOGADO GENERAL	MMYS	22A	1	517,774.80	71,913.17	589,687.97	125,419.62	16,037.77	448,230.58
DIRECTOR DE AREA	MMYS	22A	2	1,035,549.60	143,826.34	1,179,375.94	250,839.24	32,075.54	896,461.16
DIRECTORES DE CARRERA	MMYS	22A	4	2,071,099.20	287,652.68	2,358,751.88	501,678.48	64,151.08	1,792,922.32
JEFE DE DEPARTAMENTO	MMYS	17A	4	1,067,390.40	148,248.68	1,215,639.08	198,719.12	32,342.44	984,577.52
				5,382,088.20	747,512.29	6,129,600.49	122,592.01	165,689.85	4,702,897.26

PUESTOS	RELACIÓN LABORAL	NIVEL	NÚMERO DE PLAZAS	PERCEPCIONES			DEDUCCIONES		TOTAL ANUAL NETO
				SUELDO BASE	REMUNERACIONES ADICIONALES	SUELDO BRUTO	OBLIGACIONES FISCALES DE RETENCION	SEGURIDAD SOCIAL DE RETENCION(IMSS ,RCV, INFONAVIT)	
PROFESOR ASOCIADO "C"	CONTRATO POR TIEMPO DETERMINADO	NA	10	2,034,174.00	541,738.90	2,575,912.90	382,394.40	60,754.40	2,132,764.10
PROFESOR DE ASIGNATURA "B"	CONTRATO POR TIEMPO DETERMINADO	NA	380 (H/S/M)	1,780,452.00	482,280.80	2,262,732.80	316,129.40	52,713.70	1,893,889.70
COORDINADOR	CONTRATO POR TIEMPO DETERMINADO	NA	1	142,182.00	36,412.80	178,594.80	21,365.79	4,134.82	153,094.19
JEFE DE OFICINA	CONTRATO POR TIEMPO DETERMINADO	NA	6	533,365.20	161,636.46	695,001.66	56,019.24	14,676.48	624,305.94
TECNICO BIBLIOTECARIO	CONTRATO POR TIEMPO DETERMINADO	NA	1	76,499.40	24,735.89	101,235.29	7,421.53	2,074.89	91,738.87
TECNICO EN CONTABILIDAD	CONTRATO POR TIEMPO DETERMINADO	NA	2	152,998.80	49,471.78	202,470.58	14,843.06	4,149.78	183,477.74
ANALISTA ADMINISTRATIVO	CONTRATO POR TIEMPO DETERMINADO	NA	4	275,222.40	93,472.44	368,694.84	25,742.52	7,464.88	335,487.44
ENFERMERA	CONTRATO POR TIEMPO DETERMINADO	NA	1	68,805.60	23,368.11	92,173.71	6,435.63	1,866.22	83,871.86
CHOFER DE RECTOR	CONTRATO POR TIEMPO DETERMINADO	NA	1	65,467.20	22,774.61	88,241.81	6,007.84	1,775.67	80,458.30
ASISTENTE DE SERVICIOS DE MANTENIMIENTO	CONTRATO POR TIEMPO DETERMINADO	NA	1	52,828.80	20,527.79	73,356.59	4,388.33	1,432.88	67,535.38
SECRETARIA DE RECTOR	CONTRATO POR TIEMPO DETERMINADO	NA	1	76,499.40	24,735.89	101,235.29	7,421.53	2,074.89	91,738.87
SECRETARIA DE DIRECTOR DE AREA	CONTRATO POR TIEMPO DETERMINADO	NA	7	481,639.20	163,576.77	645,215.97	45,049.41	13,063.54	587,103.02
SECRETARIA DE JEFE DE DEPARTAMENTO	CONTRATO POR TIEMPO DETERMINADO	NA	4	251,688.00	89,288.52	340,976.52	22,726.76	6,826.52	311,423.24



GOBIERNO DEL ESTADO
DE OAXACA



ANALÍTICO DE PLAZAS

PLAZA /PUESTO	ANALITICO DE PLAZAS	REMUNERACIONES	
	NUMERO DE PLAZAS	DE	HASTA
RECTOR	1	786,145.62	786,145.62
ABOGADO GENERAL	1	589,687.97	589,687.97
DIRECTOR DE AREA	2	1,179,375.94	1,179,375.94
DIRECTORES DE CARRERA	4	2,358,751.88	2,358,751.88
JEFE DE DEPARTAMENTO	4	1,215,639.08	1,215,639.08
PROFESOR ASOCIADO "C"	10	2,575,912.90	2,575,912.90
PROFESOR DE ASIGNATURA "B"	380 (H/S/M)	2,262,732.80	2,262,732.80
COORDINADOR	1	178,594.80	178,594.80
JEFE DE OFICINA	6	695,001.66	695,001.66
TECNICO BIBLIOTECARIO	1	101,235.29	101,235.29
TECNICO EN CONTABILIDAD	2	202,470.58	202,470.58
ANALISTA ADMINISTRATIVO	4	368,694.84	368,694.84
ENFERMERA	1	92,173.71	92,173.71
CHOFER DE RECTOR	1	88,241.81	88,241.81
ASISTENTE DE SERVICIOS DE MANTENIMIENTO	1	73,356.59	73,356.59
SECRETARIA DE RECTOR	1	101,235.29	101,235.29
SECRETARIA DE DIRECTOR DE AREA	7	645,215.97	645,215.97
SECRETARIA DE JEFE DE DEPARTAMENTO	4	340,976.52	340,976.52
	SUMAS	13,855,443.25	13,855,443.25



GOBIERNO DEL ESTADO
DE OAXACA



UNIVERSIDAD TECNOLÓGICA DE LOS VALLES CENTRALES DE OAXACA

Plaza / Puesto	Relación Laboral	Nivel	Número de Plazas	Percepciones			Deducciones		Total anual Neto
				Sueldo Base	Remuneraciones Adicionales	Sueldo Bruto	Obligaciones Fiscales de Retención	Seguridad Social de Retención	
RECTOR	MMys	N/A	1	690,274.20	95,871.41	786,145.61	186,603.00	97,490.11	502,052.50
ABOGADO GENERAL	MMys	N/A	1	517,774.80	71,913.16	589,687.96	125,784.83	76,673.45	387,229.68
DIRECTORES	MMys	N/A	9	\$ 4,659,973.20	647,218.50	\$ 5,307,191.70	\$ 1,132,063.47	690,061.05	\$ 3,485,067.18
JEFE DE DEPARTAMENTO	MMys	N/A	6	\$ 1,601,085.60	222,373.00	\$ 1,823,458.60	301,120.44	252,508.38	\$ 1,269,829.78
COORDINADOR	CONTRATO	N/A	3	426,546.00	109,238.40	535,784.40	65,718.54	76,685.91	393,379.95
INGENIERO EN SISTEMAS	CONTRATO	N/A	1	111,852.00	31,020.80	142,872.80	14,815.04	21,240.28	106,817.48
JEFE DE OFICINA	CONTRATO	N/A	6	533,365.20	161,636.48	695,001.68	61,040.40	107,815.32	526,145.96
TECNICO BIBLIOTECARIO	CONTRATO	N/A	2	152,998.80	49,471.79	202,470.59	12,025.16	32,435.70	158,009.73
ANALISTA ADMINISTRATIVO	CONTRATO	N/A	5	344,028.00	116,840.53	460,868.53	22,193.80	76,114.90	362,559.83
ENFERMERA	CONTRATO	N/A	1	68,805.60	21,456.84	90,262.44	4,438.76	15,222.98	70,600.70
CHOFER DE RECTOR	CONTRATO	N/A	1	65,467.20	22,774.61	88,241.81	3,859.59	14,791.17	69,591.05
CHOFER ADMINISTRATIVO	CONTRATO	N/A	1	58,599.00	21,553.60	80,152.60	2,070.68	13,903.27	64,178.65
ASISTENTE DE SERVICIOS DE MANTENIMIENTO	CONTRATO	N/A	1	52,838.80	20,527.79	73,366.59	1,003.23	13,157.01	59,196.35
SECRETARIA DE RECTOR	CONTRATO	N/A	1	76,499.40	24,735.89	101,235.29	5,624.16	16,217.85	79,393.28
SECRETARIA DE DIRECTOR DE AREA	CONTRATO	N/A	7	481,639.20	163,576.75	645,215.95	31,071.32	106,560.86	507,583.77
SECRETARIA DE JEFE DE DEPARTAMENTO	CONTRATO	N/A	8	503,376.00	156,254.93	659,630.93	25,069.60	101,234.63	533,326.70
PROFESOR ASOCIADO "C"	CONTRATO	N/A	32	\$ 6,509,356.80	\$ 1,406,562.99	\$ 7,915,919.79	\$ 1,283,109.76	\$ 1,097,212.48	\$ 5,535,597.55
PROFESOR DE ASIGNATURA "B" (H/S/M)	CONTRATO	N/A	1254	\$ 5,875,491.60	\$ 1,271,505.84	\$ 7,146,997.44	710,548.06	\$ 1,138,710.14	\$ 5,297,739.24



ANALÍTICO DE PLAZAS

Plaza/Puesto	Número de Plazas	Remuneraciones	
		De	Hasta
RECTORA	1	786,145.61	786,145.61
ABOGADO GENERAL	1	589,687.96	589,687.96
DIRECTOR DE ÁREA	9	\$ 5,307,191.70	5,307,191.70
JEFE DE DEPARTAMENTO	6	\$ 1,823,458.60	1,823,458.60
COORDINADOR	3	535,784.40	535,784.40
INGENIERO EN SISTEMAS	1	142,872.80	142,872.80
JEFE DE OFICINA	6	695,001.68	695,001.68
TECNICO BIBLIOTECARIO	2	202,470.59	202,470.59
TECNICO EN CONTABILIDAD	2	202,470.59	202,470.59
ANALISTA ADMINISTRATIVO	5	460,868.53	460,868.53
ENFERMERA	1	90,262.44	90,262.44
CHOFER DE RECTOR	1	88,241.81	88,241.81
CHOFER ADMINISTRATIVO	1	80,152.60	80,152.60
ASISTENTE DE SERVICIOS DE MANTENIMIENTO	1	73,356.59	73,356.59
SECRETARIA DE RECTOR	1	101,235.29	101,235.29
SECRETARIA DE DIRECTOR DE AREA	7	645,215.95	645,215.95
SECRETARIA DE JEFE DE DEPARTAMENTO	8	659,630.93	659,630.93
PROFESOR ASOCIADO C	32	\$ 7,915,919.79	7,915,919.79
PROFESOR POR ASIGNATURAS	1254 Horas Qna	\$ 7,146,997.44	7,146,997.44



GOBIERNO DEL ESTADO
DE OAXACA

RÉGIMEN ESTATAL DE PROTECCIÓN SOCIAL EN SALUD DEL ESTADO DE OAXACA

Plaza / Puesto	Relación laboral	Nive l	Número de plazas	Percepciones			Deducciones		Total Anual Neto
				Sueldo Base	Remuneraciones adicionales	Sueldo bruto	Obligaciones fiscales de retención	Seguridad social de retención	
APOYO ADMINISTRATIVO EN SALUD - A1	PERSONAL PRECARIO DE LOS SSO (BASE)	N/A	168	14,970,437.84	30,664,825.14	45,635,262.98	7,728,718.77	1,197,635.03	36,708,909.18
APOYO ADMINISTRATIVO EN SALUD - A2	PERSONAL PRECARIO DE LOS SSO (BASE)	N/A	139	12,867,244.23	25,371,492.23	38,238,736.45	6,394,594.69	1,029,379.54	30,814,762.22
APOYO ADMINISTRATIVO EN SALUD - A3	PERSONAL PRECARIO DE LOS SSO (BASE)	N/A	32	3,109,370.58	5,840,919.07	8,950,289.65	1,472,136.91	248,749.65	7,229,403.10
APOYO ADMINISTRATIVO EN SALUD - A4	PERSONAL PRECARIO DE LOS SSO (BASE)	N/A	28	2,806,617.78	5,110,804.19	7,917,421.97	1,288,119.79	224,529.42	6,404,772.75
APOYO ADMINISTRATIVO EN SALUD - A5	PERSONAL PRECARIO DE LOS SSO (BASE)	N/A	6	895,916.58	1,095,172.33	1,991,088.91	276,025.67	71,673.33	1,643,389.91
APOYO ADMINISTRATIVO EN SALUD - A6	PERSONAL PRECARIO DE LOS SSO (BASE)	N/A	32	3,563,637.78	5,840,919.07	9,404,556.85	1,472,136.91	285,091.02	7,647,328.92
APOYO ADMINISTRATIVO EN SALUD - A7	PERSONAL PRECARIO DE LOS SSO (BASE)	N/A	7	1,005,165.78	1,277,701.05	2,282,866.83	322,029.95	80,413.26	1,880,423.62
APOYO ADMINISTRATIVO EN SALUD - A8	PERSONAL PRECARIO DE LOS SSO (BASE)	N/A	1	282,264.09	182,528.72	464,792.81	46,004.28	22,581.13	396,207.41
AUX DE COCINA EN HOSPITAL	PERSONAL PRECARIO DE LOS SSO (BASE)	N/A	33	3,128,253.93	6,023,447.80	9,151,701.73	1,518,141.19	250,260.31	7,383,300.22
AUXILIAR DE ENFERMERIA "A"	PERSONAL PRECARIO DE LOS SSO (BASE)	N/A	278	43,732,574.55	50,742,984.46	94,475,559.01	\$12,789,189.39	3,498,605.96	78,187,763.66
CAMILLERO	PERSONAL PRECARIO DE LOS SSO (BASE)	N/A	59	6,108,028.79	10,769,194.54	16,877,223.33	2,714,252.42	488,642.30	13,674,328.60
CIRUJANO DENTISTA "A"	PERSONAL PRECARIO DE LOS SSO (BASE)	N/A	71	19,106,505.51	12,959,539.20	32,066,044.71	3,266,303.76	1,528,520.44	27,271,220.50
CITOTECNOLOGO "A"	PERSONAL PRECARIO DE LOS SSO (BASE)	N/A	4	641,818.09	730,114.88	1,371,932.97	184,017.11	51,345.45	1,136,570.41
COCCINERO EN HOSPITAL	PERSONAL PRECARIO DE LOS SSO (BASE)	N/A	8	862,978.89	1,460,229.77	2,323,208.66	368,034.23	69,038.31	1,886,136.12
DIETISTA	PERSONAL PRECARIO DE LOS SSO (BASE)	N/A	1	291,193.29	182,528.72	473,722.01	46,004.28	23,295.46	404,422.27
ENFERMERA GENERAL TITULADA "A"	PERSONAL PRECARIO DE LOS SSO (BASE)	N/A	598	105,354,437.67	109,152,175.20	214,506,612.87	\$27,510,558.47	8,428,355.01	178,567,699.39
JEFE DE ENFERMERAS "A"	PERSONAL PRECARIO DE LOS SSO (BASE)	N/A	1	471,073.29	182,528.72	653,602.01	46,004.28	37,685.86	569,911.87
JEFE DE SERVICIOS	PERSONAL PRECARIO DE LOS SSO (BASE)	N/A	8	2,650,981.29	1,460,229.77	4,111,211.06	368,034.23	212,078.50	3,531,098.33
MEDICO ESPECIALISTA "A"	PERSONAL PRECARIO DE LOS SSO (BASE)	N/A	170	54,171,964.89	31,029,882.58	85,201,847.47	7,820,727.32	4,333,757.19	73,047,362.96
MEDICO GENERAL "A"	PERSONAL PRECARIO DE LOS	N/A	396	102,173,547.43	72,281,373.54	174,454,920.9	\$18,217,694.24	8,173,883.79	148,063,342.94



GOBIERNO DEL ESTADO
DE OAXACA

	SSO (BASE)					7			
NUTRICIONISTA	PERSONAL PRECARIO DE LOS SSO (BASE)	N/A	4	1,046,702.58	730,114.88	1,776,817.46	184,017.11	83,736.21	1,509,064.14
PROMOTOR EN SALUD	PERSONAL PRECARIO DE LOS SSO (BASE)	N/A	21	2,726,066.58	3,833,103.14	6,559,169.72	966,089.85	218,085.33	5,374,994.55
PSICOLOGO CLINICO	PERSONAL PRECARIO DE LOS SSO (BASE)	N/A	2	654,070.89	365,057.44	1,019,128.33	92,008.56	52,325.67	874,794.10
QUIMICO "A"	PERSONAL PRECARIO DE LOS SSO (BASE)	N/A	11	2,761,620.69	2,007,815.93	4,769,436.62	506,047.06	220,929.66	4,042,459.90
SOPORTE ADMINISTRATIV O "A"	PERSONAL PRECARIO DE LOS SSO (BASE)	N/A	3	495,625.29	547,586.16	1,043,211.45	138,012.84	39,650.02	865,548.59
TECNICO EN ELECTRODIAGN OSTICO	PERSONAL PRECARIO DE LOS SSO (BASE)	N/A	1	266,691.69	182,528.72	449,220.41	46,004.28	21,335.34	381,880.80
TECNICO EN ESTADISTICA EN AREA MEDICA	PERSONAL PRECARIO DE LOS SSO (BASE)	N/A	5	922,898.58	912,643.61	1,835,542.19	230,021.39	73,831.89	1,531,688.91
TECNICO EN NUTRICION	PERSONAL PRECARIO DE LOS SSO (BASE)	N/A	1	305,089.29	182,528.72	487,618.01	46,004.28	24,407.14	417,206.59
TECNICO EN TRABAJO SOCIAL EN AREA MEDICA "A"	PERSONAL PRECARIO DE LOS SSO (BASE)	N/A	7	1,143,943.38	1,277,701.05	2,421,644.43	322,029.95	91,515.47	2,008,099.01
TECNICO LABORATORISTA "A"	PERSONAL PRECARIO DE LOS SSO (BASE)	N/A	31	4,679,587.38	5,658,390.35	10,337,977.73	1,426,132.63	374,366.99	8,537,478.11
TECNICO RADIOLOGO O EN RADIOTERAPIA	PERSONAL PRECARIO DE LOS SSO (BASE)	N/A	17	2,705,037.78	3,102,988.26	5,808,026.04	782,072.73	216,403.02	4,809,550.28
TRABAJADORA SOCIAL EN AREA MEDICA "A"	PERSONAL PRECARIO DE LOS SSO (BASE)	N/A	9	1,591,230.18	1,642,758.49	3,233,988.67	414,038.51	127,298.41	2,692,651.75
APOYO ADMIN EN SALUD-A1	CONTRATO	N/A	14	1,570,968.00	208,012.00	1,778,980.00	148,981.98	4,690.56	1,625,307.46
APOYO ADMIN EN SALUD-A2	CONTRATO	N/A	15	1,707,300.00	225,800.00	1,933,100.00	163,963.35	4,770.24	1,764,366.41
APOYO ADMIN EN SALUD-A3	CONTRATO	N/A	2	230,184.00	30,422.67	260,606.67	22,319.46	-	238,287.21
APOYO ADMIN EN SALUD-A5	CONTRATO	N/A	157	19,346,796.00	2,532,724.00	21,879,520.00	1,990,621.84	39,286.80	19,849,611.36
APOYO ADMIN EN SALUD-A6	CONTRATO	N/A	7	908,292.00	118,059.67	1,026,351.67	97,855.66	-	928,496.01
APOYO ADMIN EN SALUD-A7	CONTRATO	N/A	58	7,813,992.00	1,011,191.33	8,825,183.33	869,078.38	17,428.32	7,938,676.63
APOYO ADMIN EN SALUD-A8	CONTRATO	N/A	54	8,552,304.00	1,095,516.00	9,647,820.00	1,095,442.92	192,086.40	8,360,290.68
GESTOR DEL SEGURO POPULAR	CONTRATO	N/A	44	15,045,507.84	1,883,993.76	16,929,501.60	2,874,710.52	161,092.80	13,893,698.28
SOPORTE ADMINISTRATIV O "A"	CONTRATO	N/A	39	7,117,812.00	891,241.00	8,009,053.00	1,014,228.15	-	6,994,824.85
SOPORTE ADMINISTRATIV O "B"	CONTRATO	N/A	143	28,505,231.04	3,553,252.56	32,058,483.60	4,291,132.56	4,510.56	27,762,840.48
SOPORTE ADMINISTRATIV O "D"	CONTRATO	N/A	7	1,821,540.00	223,519.33	2,045,059.33	343,425.88	-	1,701,633.45
DIRECTOR GENERAL	MANDOS MEDIOS Y SUPERIORES	N/A	1	1,470,144.00	169,303.74	1,639,447.74	454,748.63	-	1,184,699.11
DIRECTOR DE AREA	MANDOS MEDIOS Y SUPERIORES	N/A	3	2,734,467.84	317,939.50	3,052,407.34	746,188.20	-	2,306,219.14



GOBIERNO DEL ESTADO
DE OAXACA

SUBDIRECTOR	MANDOS MEDIOS Y SUPERIORES	N/A	10	5,704,159.20	663,481.40	6,367,640.60	1,336,530.10	-	5,031,110.50
JEFE DE DEPARTAMENTO	MANDOS MEDIOS Y SUPERIORES	N/A	10	3,452,138.40	410,765.53	3,862,903.93	660,561.40	-	3,202,342.53
					TOTAL	909,610,443.13		TOTAL	762,276,175.24

ANALÍTICO DE PLAZAS

ANEXO 2: ANALÍTICO			
PLAZA/PUESTO	NUMERO DE PLAZAS	REMUNERACIONES	
		DE	HASTA
APOYO ADMINISTRATIVO EN SALUD - A1	168	7,425.81	7,425.81
APOYO ADMINISTRATIVO EN SALUD - A2	139	7,714.18	7,714.18
APOYO ADMINISTRATIVO EN SALUD - A3	32	8,097.32	8,097.32
APOYO ADMINISTRATIVO EN SALUD - A4	28	8,353.03	8,353.03
APOYO ADMINISTRATIVO EN SALUD - A5	6	12,443.29	12,443.29
APOYO ADMINISTRATIVO EN SALUD - A6	32	9,280.31	9,280.31
APOYO ADMINISTRATIVO EN SALUD - A7	7	11,966.26	11,966.26
APOYO ADMINISTRATIVO EN SALUD - A8	1	23,522.01	23,522.01
AUX DE COCINA EN HOSPITAL	33	7,899.63	7,899.63
AUXILIAR DE ENFERMERIA "A"	278	13,109.28	13,109.28
CAMILLERO	59	8,627.16	8,627.16
CIRUJANO DENTISTA "A"	71	22,425.48	22,425.48
CITOTECNOLOGO "A"	4	13,371.21	13,371.21
COCINERO EN HOSPITAL	8	8,989.36	8,989.36
DIETISTA	1	24,266.11	24,266.11
ENFERMERA GENERAL TITULADA "A"	598	14,681.50	14,681.50
JEFE DE ENFERMERAS "A"	1	39,256.11	39,256.11
JEFE DE SERVICIOS	8	27,614.39	27,614.39
MEDICO ESPECIALISTA "A"	170	26,554.88	26,554.88
MEDICO GENERAL "A"	396	21,501.17	21,501.17
NUTRICIONISTA	4	21,806.30	21,806.30
PROMOTOR EN SALUD	21	10,817.72	10,817.72
PSICOLOGO CLINICO	2	27,252.95	27,252.95
QUIMICO "A"	11	20,921.37	20,921.37
SOPORTE ADMINISTRATIVO "A"	3	13,767.37	13,767.37



GOBIERNO DEL ESTADO
DE OAXACA

TECNICO EN ELECTRODIAGNOSTICO	1	22,224.31	22,224.31
TECNICO EN ESTADISTICA EN AREA MEDICA	5	15,381.64	15,381.64
TECNICO EN NUTRICION	1	25,424.11	25,424.11
TECNICO EN TRABAJO SOCIAL EN AREA MEDICA "A"	7	13,618.37	13,618.37
TECNICO LABORATORISTA "A"	31	12,579.54	12,579.54
TECNICO RADIOLOGO O EN RADIOTERAPIA	17	13,259.99	13,259.99
TRABAJADORA SOCIAL EN AREA MEDICA "A"	9	14,733.61	14,733.61
APOYO ADMIN EN SALUD-A1	14	9,351.00	9,351.00
APOYO ADMIN EN SALUD-A2	15	9,485.00	9,485.00
APOYO ADMIN EN SALUD-A3	2	9,591.00	9,591.00
APOYO ADMIN EN SALUD-A5	157	10,269.00	10,269.00
APOYO ADMIN EN SALUD-A6	7	10,813.00	10,813.00
APOYO ADMIN EN SALUD-A7	58	11,227.00	11,227.00
APOYO ADMIN EN SALUD-A8	54	13,198.00	13,198.00
GESTOR DEL SEGURO POPULAR	44	28,495.28	28,495.28
SOPORTE ADMINISTRATIVO "A"	39	15,209.00	15,209.00
SOPORTE ADMINISTRATIVO "B"	143	16,611.44	16,611.44
SOPORTE ADMINISTRATIVO "D"	7	21,685.00	21,685.00
DIRECTOR DE AREA	3	55,130.40	75,957.44
DIRECTOR GENERAL	1	122,512.00	132,312.96
JEFE DE DEPARTAMENTO	10	20,922.83	28,767.82
SUBDIRECTOR	10	32,833.22	47,534.66



GOBIERNO DEL ESTADO
DE OAXACA



TELEBACHILLERATO COMUNITARIO DEL ESTADO DE OAXACA

PLAZA/PUESTO	RELACION LABORAL	NIVEL	NUMERO DE PLAZAS	PERCEPCIONES			DEDUCCIONES		TOTAL ANUAL NETO
				SUELDO BASE	REMUNERACIONES ADICIONALES	SUELDO BRUTO	OBLIGACIONES FISCALES DE RETENCION	SEGURIDAD SOCIAL DE RETENCIÓN	
DIRECTOR GENERAL	MANDOS MEDIOS	20 A	1	83,640.00	276,706.33	360,346.33	57,059.44	9,307.01	293,979.88
JEFE DE DEPARTAMENTO	MANDOS MEDIOS	17 A	3	248,040.00	519,431.01	767,471.01	102,110.04	19,098.99	646,261.98
JEFE DE DEPARTAMENTO	MANDOS MEDIOS	16 A	2	164,400.00	285,244.66	449,644.66	56,442.62	11,219.12	381,982.92
DOCENTE HOMOLOGADO PROFESOR ASIGNATURA "B" (E.M.S.) 30 HORAS	HONORARIOS ASIMILADOS A SALARIOS		99	14,266,692.00	9,170,267.04	23,436,959.04	3,750,106.14		19,686,852.90
DOCENTE HOMOLOGADO PROFESOR ASIGNATURA "B" (E.M.S.) 20 HORAS	HONORARIOS ASIMILADOS A SALARIOS		198	19,022,256.00	12,226,991.04	31,249,247.04	3,906,710.28		27,342,536.76



GOBIERNO DEL ESTADO
DE OAXACA



TELEBACHILLERATO COMUNITARIO DEL ESTADO DE OAXACA

PLAZA/PUESTO	NUMERO DE PLAZAS	REMUNERACIONES	
		DESDE	HASTA
DIRECTOR GENERAL 20A	1	28,267.00	28,267.00
JEFE DE DEPARTAMENTO 17A	3	19,577.00	19,577.00
JEFE DE DEPARTAMENTO 16A	2	17,337.00	17,337.00
DOCENTE HOMOLOGADO PROFESOR ASIGNATURA "B" (E.M.S.) 30 HORAS	99	16,918.45	16,918.45
DOCENTE HOMOLOGADO PROFESOR ASIGNATURA "B" (E.M.S.) 20 HORAS	198	11,278.97	11,278.97



GOBIERNO DEL ESTADO
DE OAXACA



COLEGIO DE ESTUDIOS CIENTÍFICOS Y TECNOLÓGICOS DEL ESTADO DE OAXACA

PLAZA/PUESTO	RELACION LABORAL	NIVEL	NÚMERO DE PLAZAS	PERCEPCIONES			DEDUCCIONES		TOTAL ANUAL NETO
				SUELDO BASE	REMUNERACIONES ADICIONALES	SUELDO BRUTO	OBLIGACIONES FISCALES DE RETENCION	SEGURIDAD SOCIAL DE RETENCION	
ALMACENISTA	BASE	04	2	\$ 142,407.84	\$ 247,672.12	\$ 390,079.96	\$ 52,278.15	\$ 10,094.73	\$ 327,707.08
ANALISTA ESPECIALIZADO	BASE	13	18	2,016,960.48	3,091,272.88	5,108,233.36	811,732.30	135,183.53	4,161,317.53
AUXILIAR DE SERVICIOS Y MANTENIMIENTO	BASE	03	53	3,473,037.60	5,911,348.45	9,384,386.05	1,181,867.28	241,071.88	7,961,446.89
BIBLIOTECARIO	BASE	06	24	1,884,777.36	3,332,867.19	5,217,644.55	741,973.74	136,029.71	4,339,641.09
CAPTURISTA	BASE	08	40	3,486,251.54	5,384,019.29	8,870,270.83	1,273,831.30	231,550.14	7,364,889.39
CHOFER	BASE	04	1	71,203.92	117,648.87	188,852.79	24,817.49	4,875.67	159,159.63
ENCARGADO DE LA SALA DE COMPUTO MOD "B"	BASE	NA	9	956,318.40	1,464,308.39	2,420,626.79	377,352.71	63,887.42	1,979,386.66
ENCARGADO DE LA SALA DE COMPUTO MOD "C"	BASE	NA	39	4,749,687.36	6,750,105.76	11,499,793.12	1,854,559.30	304,884.38	9,340,349.44
ENCARGADO DE ORDEN	BASE	08	34	2,960,807.04	4,881,326.86	7,842,133.90	1,147,350.03	205,209.32	6,489,574.55
ENFERMERA	BASE	09	4	365,767.68	587,337.12	953,104.80	141,497.33	24,988.67	786,618.80
JEFE DE OFICINA	BASE	14	67	8,057,237.76	12,185,740.99	20,242,978.75	3,300,562.27	537,287.87	16,405,128.60
LABORATORISTA	BASE	08	24	2,089,981.44	3,474,564.46	5,564,545.90	816,071.87	145,656.23	4,602,817.80
OFICIAL DE MANTENIMIENTO	BASE	04	9	640,835.28	1,119,225.59	1,760,060.87	236,255.83	45,556.72	1,478,248.32
OFICIAL DE SERVICIOS	BASE	NA	44	3,061,768.56	4,980,260.55	8,042,029.11	1,034,833.01	207,106.45	6,800,089.65
OPERADOR DE EQUIPO TIPOGRAFICO ESPECIALIZADO	BASE	06	1	78,532.32	131,045.74	209,578.06	29,244.41	5,450.79	174,882.86
PROF. CECYT I	BASE	NA	339	40,192,173.82	12,327,357.78	52,519,531.60	12,012,571.14	2,871,285.84	37,635,674.62
PROF. CECYTE II	BASE	NA	2	13,045,819.63	7,439,565.95	20,485,385.58	3,884,573.21	923,375.54	15,677,436.83
PROF. CECYT III	BASE	NA	0	4,171,164.26	1,746,488.80	5,917,653.07	57,145.18	17,389.15	5,843,118.74
PROF. CECYT IV	BASE	NA	0	244,812.82	110,996.30	355,809.11	36,770.52	19,934.40	299,104.19
PROF. ASOCIADO "A", MT	BASE	NA	14	1,125,341.08	1,067,389.65	2,192,730.73	251,066.79	69,232.80	1,872,431.14
PROF. ASOCIADO "B", MT	BASE	NA	115	11,574,471.86	17,484,100.76	29,058,572.62	4,421,942.77	1,316,133.60	23,320,496.25
PROF. ASOCIADO "B", TT	BASE	NA	112	16,908,717.17	25,425,032.28	42,333,749.45	7,515,320.72	1,379,750.40	33,438,678.33
PROF. ASOCIADO "C", TC	BASE	NA	11	2,491,007.49	2,640,000.00	5,131,007.49	759,329.44	173,867.76	4,197,810.29
PROF. ASOCIADO "C", TT	BASE	NA	241	40,931,834.52	36,150,000.00	77,081,834.52	16,636,230.00	3,840,055.44	56,605,549.08
PROF. ASOCIADO "C", MT	BASE	NA	109	12,341,884.29	15,434,400.00	27,776,284.29	9,146,556.24	1,346,010.48	17,283,717.57
PROF. TITULAR "A", MT	BASE	NA	12	1,568,097.53	1,770,850.90	3,338,948.43	526,941.82	189,699.84	2,622,306.77
PROF. TITULAR "A", TC	BASE	NA	10	2,613,453.66	1,881,152.31	4,494,605.97	839,133.36	181,984.80	3,473,487.80
PROF. TITULAR "A", TT	BASE	NA	52	10,192,633.96	8,611,200.00	18,803,833.96	4,254,506.88	929,535.36	13,619,791.72
PROF. TITULAR "B", TT	BASE	NA	3	695,065.92	626,583.01	1,321,648.93	245,452.44	59,803.20	1,016,393.29
PROF. TITULAR "C", TT	BASE	NA	1	272,959.18	294,076.52	567,035.70	118,623.87	21,427.56	426,984.27
PROGRAMADOR	BASE	13	18	2,016,960.48	3,004,099.48	5,021,059.96	793,112.06	132,764.47	4,095,183.43
SECRETARIO DE DIRECTOR DE PLANTEL	BASE	08	33	2,873,727.36	4,690,739.56	7,564,466.92	1,103,561.83	197,869.06	6,263,036.03
TAQUIMECANOGRAFA	BASE	04	38	2,848,157.28	4,779,315.02	7,627,472.30	1,039,412.46	197,792.48	6,390,267.37
TECNICO ESPECIALIZADO	BASE	14	9	1,082,315.52	1,780,322.09	2,862,637.61	477,094.20	76,153.22	2,309,390.18
TRABAJADOR SOCIAL	BASE	10	26	2,498,364.96	4,118,916.45	6,617,281.41	1,009,893.25	174,139.64	5,433,248.52
VIGILANTE	BASE	04	57	4,058,624.40	11,430,620.67	15,489,245.07	2,423,779.31	409,021.73	12,656,444.03
AUXILIAR DEL RESPONSABLE DEL CENTRO "A"	CONFIANZA	NA	2	352,073.04	250,857.64	602,930.68	98,209.70	16,001.33	488,719.64
AUXILIAR DEL RESPONSABLE DEL CENTRO "B"	CONFIANZA	NA	6	1,214,671.68	761,392.30	1,976,063.98	333,971.47	52,645.79	1,589,446.71



GOBIERNO DEL ESTADO
DE OAXACA

AUXILIAR DEL RESPONSABLE DEL CENTRO "C"	CONFIANZA	NA	57	13,270,331.88	8,035,744.21	21,306,076.09	3,768,600.73	570,438.79	16,967,036.57
COORDINADOR ACADÉMICO	CONFIANZA	NA	106	38,183,430.24	23,581,437.84	61,764,868.08	13,071,855.38	1,675,285.43	47,017,727.27
COORDINADOR DE TÉCNICOS ESPECIALIZADOS	CONFIANZA	NA	44	6,042,732.96	5,204,664.13	11,247,397.09	1,719,499.61	296,055.41	9,231,842.07
DIRECTOR DE PLANTEL "A"	CONFIANZA	NA	12	5,258,324.16	3,119,535.96	8,377,860.12	1,895,515.96	228,105.66	6,254,238.51
DIRECTOR DE PLANTEL "B"	CONFIANZA	NA	29	14,681,058.60	8,550,007.86	23,231,066.46	5,476,201.58	634,077.19	17,120,787.70
INGENIERO EN SISTEMAS	CONFIANZA	NA	13	1,785,352.92	4,238,165.74	6,023,518.66	1,137,726.68	162,407.68	4,723,384.30
RESPONSABLE DEL CENTRO "A"	CONFIANZA	NA	2	472,590.72	285,184.81	757,775.53	134,629.21	20,298.28	602,848.04
RESPONSABLE DEL CENTRO "B"	CONFIANZA	NA	6	1,630,426.32	954,149.13	2,584,575.45	477,093.37	69,531.99	2,037,950.10
RESPONSABLE DEL CENTRO "C"	CONFIANZA	NA	57	17,812,536.48	10,141,606.06	27,954,142.54	5,451,492.88	754,922.64	21,747,727.02
SECRETARIA DE DIRECTOR DE AREA	CONFIANZA	NA	8	766,295.04	790,017.75	1,556,312.79	208,256.70	40,267.71	1,307,788.38
SUBDIRECTOR DE PLANTEL "B"	CONFIANZA	NA	24	8,930,868.48	5,486,299.57	14,417,168.05	3,089,466.26	391,316.49	10,936,385.31
SUPERVISOR	CONFIANZA	NA	48	6,592,072.32	6,226,110.61	12,818,182.93	1,992,933.61	338,184.73	10,487,064.59
ALMACENISTA (CONTRATO)	CONTRATO	04	3	205,901.64	209,866.13	415,767.77	42,814.44	10,442.57	362,510.76
ANALISTA ESPECIALIZADO (CONTRATO)	CONTRATO	13	15	1,620,079.20	1,375,886.17	2,995,965.37	407,116.24	77,663.09	2,511,186.04
AUXILIAR DE SERVICIOS Y MANTENIMIENTO (CONTRATO)	CONTRATO	03	19	1,247,066.52	1,135,133.76	2,382,200.28	226,179.72	59,171.12	2,096,849.44
BIBLIOTECARIO (CONTRATO)	CONTRATO	06	1	75,695.64	61,708.02	137,403.66	14,059.02	3,447.95	119,896.68
CAPTURISTA (CONTRATO)	CONTRATO	08	7	587,557.32	448,722.70	1,036,280.02	112,699.17	26,201.79	897,379.07
CHOFER (CONTRATO)	CONTRATO	04	5	343,169.40	336,884.34	680,053.74	69,047.06	17,046.51	593,960.18
ENCARGADO DE LA SALA DE COMPUTO (CONTRATO)	CONTRATO	NA	3	304,326.36	484,338.13	788,664.49	121,894.34	20,790.45	645,979.70
ENCARGADO DE LA SALA DE COMPUTO MOD "C" (CONTRATO)	CONTRATO	NA	18	2,099,869.92	1,309,137.57	3,409,007.49	448,777.65	88,030.02	2,872,199.82
ENCARGADO DE ORDEN (CONTRATO)	CONTRATO	08	22	1,846,608.72	1,442,456.89	3,289,065.61	361,072.21	83,241.64	2,844,751.76
ENFERMERA (CONTRATO)	CONTRATO	09	1	88,137.24	65,324.32	153,461.56	17,257.93	3,893.56	132,310.08
JEFE DE OFICINA (CONTRATO)	CONTRATO	14	1	115,915.32	73,398.80	189,314.12	24,916.03	4,888.47	159,509.61
LABORATORISTA (CONTRATO)	CONTRATO	08	8	671,494.08	603,316.09	1,274,810.17	148,127.74	32,456.01	1,094,226.42
OFICIAL DE MANTENIMIENTO (CONTRATO)	CONTRATO	04	2	137,066.88	129,581.28	266,648.16	26,655.92	6,669.49	233,322.74
OFICIAL DE SERVICIOS (CONTRATO)	CONTRATO	NA	14	951,654.48	836,841.01	1,788,495.49	172,606.39	44,520.79	1,571,368.31
PROGRAMADOR (CONTRATO)	CONTRATO	13	11	1,188,058.08	846,583.54	2,034,641.62	263,863.35	52,446.34	1,718,331.93
SECRETARIO DE DIRECTOR DE PLANTEL (CONTRATO)	CONTRATO	08	5	419,683.80	332,565.33	752,249.13	83,073.10	19,049.93	650,126.11
TAQUIMECANOGRAFA (CONTRATO)	CONTRATO	04	14	960,874.32	756,252.31	1,717,126.63	159,817.09	42,540.31	1,514,769.23
TECNICO ESPECIALIZADO (CONTRATO)	CONTRATO	14	16	1,854,645.12	4,327,714.31	6,182,359.43	1,105,294.20	165,720.53	4,911,344.70
TRABAJADOR SOCIAL (CONTRATO)	CONTRATO	10	3	277,872.84	199,884.29	477,757.13	55,484.53	12,162.77	410,109.83
VIGILANTE (CONTRATO)	CONTRATO	04	48	3,294,426.24	3,112,462.97	6,406,889.21	641,056.25	160,271.33	5,605,561.62
DIRECTOR DE AREA	MANDO MEDIO SUPERIOR Y SUPERIOR	NA	5	2,385,406.80	3,334,554.48	5,719,961.28	1,485,488.82	156,903.94	4,077,568.52
DIRECTOR GENERAL	MANDO MEDIO SUPERIOR Y SUPERIOR	NA	1	631,865.76	1,446,225.61	2,078,091.37	614,247.24	57,302.04	1,406,542.09
JEFE DE DEPARTAMENTO	MANDO MEDIO SUPERIOR Y SUPERIOR	NA	11	3,681,675.36	4,436,376.06	8,118,051.42	1,869,060.18	221,260.96	6,027,730.27
SUBDIRECTOR DE AREA	MANDO MEDIO SUPERIOR Y SUPERIOR	NA	3	1,191,075.84	1,510,736.33	2,701,812.17	657,640.62	73,880.30	1,970,291.25
TOTAL			2221	350,956,053.50	322,919,075.82	678,869,129.32	128,560,946.88	23,515,601.33	521,792,581.11



GOBIERNO DEL ESTADO
DE OAXACA



ANALÍTICO DE PLAZAS

PLAZA/PUESTO	NUMERO DE PLAZAS	REMUNERACIONES	
		DE	HASTA
ALMACENISTA	2	390,079.96	390,079.96
ANALISTA ESPECIALIZADO	18	5,108,233.36	5,108,233.36
AUXILIAR DE SERVICIOS Y MANTENIMIENTO	53	9,384,386.05	9,384,386.05
BIBLIOTECARIO	24	5,217,644.55	5,217,644.55
CAPTURISTA	40	8,870,270.83	8,870,270.83
CHOFER	1	188,852.79	188,852.79
ENCARGADO DE LA SALA DE COMPUTO MOD "B"	9	2,420,626.79	2,420,626.79
ENCARGADO DE LA SALA DE COMPUTO MOD "C"	39	11,499,793.12	11,499,793.12
ENCARGADO DE ORDEN	34	7,842,133.90	7,842,133.90
ENFERMERA	4	953,104.80	953,104.80
JEFE DE OFICINA	67	20,242,978.75	20,242,978.75
LABORATORISTA	24	5,564,545.90	5,564,545.90
OFICIAL DE MANTENIMIENTO	9	1,760,060.87	1,760,060.87
OFICIAL DE SERVICIOS	44	8,042,029.11	8,042,029.11
OPERADOR DE EQUIPO TIPOGRAFICO ESPECIALIZADO	1	209,578.06	209,578.06
PROF. CECYT I	339	52,519,531.60	52,519,531.60
PROF. CECYTE II	2	20,485,385.58	20,485,385.58
PROF. CECYT III	0	5,917,653.07	5,917,653.07
PROF. CECYT IV	0	355,809.11	355,809.11
PROF. ASOCIADO "A", MT	14	2,192,730.73	2,192,730.73
PROF. ASOCIADO "B", MT	115	29,058,572.62	29,058,572.62
PROF. ASOCIADO "B", TT	112	42,333,749.45	42,333,749.45
PROF. ASOCIADO "C", TC	11	5,131,007.49	5,131,007.49
PROF. ASOCIADO "C", TT	241	77,081,834.52	77,081,834.52
PROF. ASOCIADO "C", MT	109	27,776,284.29	27,776,284.29
PROF. TITULAR "A", MT	12	3,338,948.43	3,338,948.43
PROF. TITULAR "A", TC	10	4,494,605.97	4,494,605.97
PROF. TITULAR "A", TT	52	18,803,833.96	18,803,833.96
PROF. TITULAR "B", TT	3	1,321,648.93	1,321,648.93
PROF. TITULAR "C", TT	1	567,035.70	567,035.70
PROGRAMADOR	18	5,021,059.96	5,021,059.96
SECRETARIO DE DIRECTOR DE PLANTEL	33	7,564,466.92	7,564,466.92
TAQUIMECANOGRAFA	38	7,627,472.30	7,627,472.30
TECNICO ESPECIALIZADO	9	2,862,637.61	2,862,637.61
TRABAJADOR SOCIAL	26	6,617,281.41	6,617,281.41
VIGILANTE	57	15,489,245.07	15,489,245.07
AUXILIAR DEL RESPONSABLE DEL CENTRO "A"	2	602,930.68	602,930.68
AUXILIAR DEL RESPONSABLE DEL CENTRO "B"	6	1,976,063.98	1,976,063.98
AUXILIAR DEL RESPONSABLE DEL CENTRO "C"	57	21,306,076.09	21,306,076.09



GOBIERNO DEL ESTADO
DE OAXACA

COORDINADOR ACADÉMICO	106	61,764,868.08	61,764,868.08
COORDINADOR DE TECNICOS ESPECIALIZADOS	44	11,247,397.09	11,247,397.09
DIRECTOR DE PLANTEL "A"	12	8,377,860.12	8,377,860.12
DIRECTOR DE PLANTEL "B"	29	23,231,066.46	23,231,066.46
INGENIERO EN SISTEMAS	13	6,023,518.66	6,023,518.66
RESPONSABLE DEL CENTRO "A"	2	757,775.53	757,775.53
RESPONSABLE DEL CENTRO "B"	6	2,584,575.45	2,584,575.45
RESPONSABLE DEL CENTRO "C"	57	27,954,142.54	27,954,142.54
SECRETARIA DE DIRECTOR DE AREA	8	1,556,312.79	1,556,312.79
SUBDIRECTOR DE PLANTEL "B"	24	14,417,168.05	14,417,168.05
SUPERVISOR	48	12,818,182.93	12,818,182.93
ALMACENISTA (CONTRATO)	3	415,767.77	415,767.77
ANALISTA ESPECIALIZADO (CONTRATO)	15	2,995,965.37	2,995,965.37
AUXILIAR DE SERVICIOS Y MANTENIMIENTO (CONTRATO)	19	2,382,200.28	2,382,200.28
BIBLIOTECARIO (CONTRATO)	1	137,403.66	137,403.66
CAPTURISTA (CONTRATO)	7	1,036,280.02	1,036,280.02
CHOFER (CONTRATO)	5	680,053.74	680,053.74
ENCARGADO DE LA SALA DE COMPUTO (CONTRATO)	3	788,664.49	788,664.49
ENCARGADO DE LA SALA DE COMPUTO MOD "C" (CONTRATO)	18	3,409,007.49	3,409,007.49
ENCARGADO DE ORDEN (CONTRATO)	22	3,289,065.61	3,289,065.61
ENFERMERA (CONTRATO)	1	153,461.56	153,461.56
JEFE DE OFICINA (CONTRATO)	1	189,314.12	189,314.12
LABORATORISTA (CONTRATO)	8	1,274,810.17	1,274,810.17
OFICIAL DE MANTENIMIENTO (CONTRATO)	2	266,648.16	266,648.16
OFICIAL DE SERVICIOS (CONTRATO)	14	1,788,495.49	1,788,495.49
PROGRAMADOR (CONTRATO)	11	2,034,641.62	2,034,641.62
SECRETARIO DE DIRECTOR DE PLANTEL (CONTRATO)	5	752,249.13	752,249.13
TAQUIMECANOGRAFA (CONTRATO)	14	1,717,126.63	1,717,126.63
TECNICO ESPECIALIZADO (CONTRATO)	16	6,182,359.43	6,182,359.43
TRABAJADOR SOCIAL (CONTRATO)	3	477,757.13	477,757.13
VIGILANTE (CONTRATO)	48	6,406,889.21	6,406,889.21
DIRECTOR DE AREA	5	5,719,961.28	5,719,961.28
DIRECTOR GENERAL	1	2,078,091.37	2,078,091.37
JEFE DE DEPARTAMENTO	11	8,118,051.42	8,118,051.42
SUBDIRECTOR DE AREA	3	2,701,812.17	2,701,812.17
TOTAL	2221	673,869,129.32	673,869,129.32



GOBIERNO DEL ESTADO
DE OAXACA

COMISIÓN ESTATAL DE ARBITRAJE MÉDICO DE OAXACA

Plaza / Puesto	Relación Laboral	Número de Plazas	Percepciones			Deducciones		Total Anual Neto (Líquido)
			Sueldo Base	Remuneraciones Adicionales*	Sueldo Bruto	Obligaciones Fiscales de Retención	Seguridad Social de Retención	
Comisionado Presidente	Confianza	1	273,780.00	881,549.64	1,155,329.64	254,941.92	9,030.36	891,357.36
Subcomision	Confianza	2	277,430.40	941,253.79	1,218,684.19	204,849.12	9,150.76	1,004,684.31
Director	Confianza	2	277,430.40	938,671.39	1,216,101.79	204,849.12	9,150.76	1,002,101.91
Consultor	Confianza	4	429,287.04	1,365,239.90	1,794,526.94	223,915.20	14,159.52	1,556,452.22
Jefe de Departamento	Confianza	3	153,316.80	513,946.59	667,263.39	1,323.36	5,080.61	660,859.42
Analista	Confianza	1	47,455.20	102,115.56	149,570.76	0.00	1,565.26	148,005.50
Secretaria de Área	Confianza	3	142,365.60	233,218.44	375,584.04	0.00	4,695.79	370,888.25
Oficial de Transporte	Confianza	1	47,455.20	77,994.24	125,449.44	0.00	1,565.26	123,884.18
Recepcionista	Confianza	1	32,853.60	62,633.90	95,487.50	0.00	1,083.64	94,403.86
Vigilante	Confianza	2	65,707.90	110,291.81	175,999.71	0.00	2,167.29	173,832.42
Subtotal Remuneraciones Confianza			1,747,082.14	5,226,915.26	6,973,997.40	889,878.72	57,649.26	6,026,469.42
CONSEJO GENERAL								
Consejero	Honorarios	8	2,714,112.00	0.00	2,714,112.00	271,392.00	0.00	2,442,720.00
Cuotas IMSS para Confianza					783,813.00			783,813.00
Total en Servicios Personales Confianza		28	4,461,194.14	5,226,915.26	10,471,922.40	1,161,270.72	57,649.26	9,253,002.42



GOBIERNO DEL ESTADO



GOBIERNO CONSTITUCIONAL
DEL ESTADO DE OAXACA
PODERES LEGISLATIVO
LXIII Legislatura

ANALÍTICO DE PLAZAS

Plaza / Puesto	Número de Plazas	Remuneraciones	
		De	Hasta
COMISIONADO PRESIDENTE	1	1,155,329.64	1,155,329.64
SUBCOMISION	2	609,342.10	609,342.10
DIRECTOR	2	608,050.90	608,050.90
CONSULTOR	4	448,631.74	448,631.74
JEFE DE DEPARTAMENTO	3	222,421.13	222,421.13
ANALISTA	1	149,570.76	146,023.29
SECRETARIA DE AREA	3	125,194.68	125,194.68
OFICIAL DE TRANSPORTE	1	125,449.44	125,449.44
RECEPCIONISTA	1	95,487.50	95,487.50
VIGILANTE	2	87,999.85	87,999.85
CONSEJERO	8	339,264.00	339,264.00
TOTAL DE PLAZAS	28		



GOBIERNO DEL ESTADO
DE OAXACA

CONGRESO DEL ESTADO



PLAZA/PUESTO	RELACIÓN LABORAL	NIVEL	NUMERO DE PLAZAS	PERCEPCIONES			DEDUCCIONES		TOTAL ANUAL NETO
				SUELDO BASE	REMUNERACION ADICIONALES	SUELDO BRUTO	OBLIGACIONES FISCALES DE RETENCIÓN	SEGURIDAD SOCIAL DE RETENCIÓN	
AUXILIAR DE OFICINA	BASE	01A	1	100,356.00	86,996.00	187,352.00	9,728.40	4,136.64	173,486.96
ANALISTA	BASE	10A	4	554,352.00	433,076.00	987,428.00	72,669.60	22,849.92	891,908.48
TECNICO	BASE	11A	1	148,344.00	111,501.40	259,845.40	20,940.20	6,114.48	232,790.72
TECNICO ESPECIALIZADO	BASE	12A	5	779,580.00	583,787.00	1,363,367.00	114,225.00	32,133.60	1,217,008.40
TECNICO	BASE	12C	2	330,264.00	256,782.80	587,046.80	50,322.40	13,613.28	523,111.12
TECNICO	BASE	13A	3	506,160.00	365,763.60	871,923.60	78,185.40	20,863.44	772,874.76
TECNICO	BASE	13C	146	25,696,584.00	21,657,965.60	47,354,549.60	4,078,363.00	1,059,189.12	42,216,997.48
TITULAR OIC 24A	MANDOS MEDIOS Y SUPERIORES	24A	1	314,376.00	345,004.20	659,380.20	143,190.40	12,958.32	503,231.48
SECRETARIO SERV. ADM. 24A	MANDOS MEDIOS Y SUPERIORES	24A	1	314,376.00	377,488.20	691,864.20	143,190.40	12,958.32	535,715.48
SECRETARIO SERV. PARL. 24A	MANDOS MEDIOS Y SUPERIORES	24A	1	314,376.00	345,004.20	659,380.20	143,190.40	12,958.32	503,231.48
DIRECTOR	MANDOS MEDIOS Y SUPERIORES	20A	22	1,840,080.00	2,188,854.80	4,028,934.80	516,067.20	75,847.20	3,437,020.40
JEFE DE UNIDAD	MANDOS MEDIOS Y SUPERIORES	18A	8	665,280.00	628,848.00	1,294,128.00	153,668.80	27,421.44	1,113,037.76
JEFE DE DEPARTAMENTO	MANDOS MEDIOS Y SUPERIORES	17A	47	3,885,960.00	2,642,622.20	6,528,582.20	686,115.40	160,176.00	5,682,290.80
JEFE DE OFICINA	NOMBRAMIENTO CONFIANZA	15	3	300,564.00	240,666.00	541,230.00	33,720.60	12,389.04	495,120.36
ANALISTA	NOMBRAMIENTO CONFIANZA	13	14	1,270,080.00	1,082,088.00	2,352,168.00	126,025.20	52,352.16	2,173,790.64
TECNICO	NOMBRAMIENTO CONFIANZA	10	34	2,413,320.00	2,382,333.60	4,795,653.60	111,560.80	99,478.56	4,584,614.24
CHOFER TITULAR DE SECRETARIO	NOMBRAMIENTO CONFIANZA	07	5	296,700.00	327,827.00	624,527.00	6,260.00	12,229.20	606,037.80
SECRETARIA DE JEFE DE UNIDAD	NOMBRAMIENTO CONFIANZA	07	1	59,340.00	65,565.40	124,905.40	1,252.00	2,445.84	121,207.56
ADMINISTRATIVO	NOMBRAMIENTO CONFIANZA	06	1	57,072.00	64,665.80	121,737.80	589.40	2,352.48	118,795.92
ANALISTA	CONTRATO CONFIANZA	13	10	907,200.00	695,160.00	1,602,360.00	90,018.00	37,394.40	1,474,947.60
TECNICO ADMINISTRATIVO	CONTRATO CONFIANZA	11	2	150,120.00	128,624.00	278,744.00	7,625.60	6,187.68	264,930.72
TECNICO	CONTRATO CONFIANZA	10	11	780,780.00	694,590.60	1,475,370.60	36,093.20	32,184.24	1,407,093.16
ADMINISTRATIVO	CONTRATO CONFIANZA	05	1	55,536.00	58,865.00	114,401.00	472.20	2,289.12	111,639.68
AUXILIAR	CONTRATO CONFIANZA	01	9	455,112.00	519,222.60	974,334.60	761.40	18,759.60	954,813.60



GOBIERNO DEL ESTADO
DE OAXACA



GOBIERNO CONSTITUCIONAL
DEL ESTADO DE OAXACA
PODER LEGISLATIVO
LXIII Legislatura

ANALÍTICO DE PLAZAS

PLAZA	NÚMERO DE PLAZAS	DE	HASTA
BASE	162	173,486.96	42,216,997.48
MANDOS MEDIOS Y SUPERIORES	80	503,231.48	5,682,290.80
NOMBRAMIENTO CONFIANZA	58	495,120.36	4,584,614.24
CONTRATO CONFIANZA	33	111,639.68	1,474,947.60



GOBIERNO DEL ESTADO
DE OAXACA



CONSEJO DE LA JUDICATURA

PLAZA/PUESTO	RELACION LABORAL	NIVEL	No. DE PLAZAS	PERCEPCIONES			OBLIGACIONES FISCALES DE REDUCCION	SEGURIDAD SOCIAL RETENCION	TOTAL ANUAL NETO
				SUELDO BASE	REMUNERAC. ADICIONALES	SUELDO BRUTO			
CONSEJERO	MMyS	23 A	4	875,040.00	8,015,061.20	8,890,101.20	2,597,946.80	36,068.00	6,256,086.40
SECRETARIO EJECUTIVO	MMyS	22 A	1	218,760.00	1,019,711.00	1,238,471.00	315,217.80	9,017.00	914,236.20
DIRECTOR	MMyS	21 C	9	851,580.00	9,787,173.60	10,638,753.60	3,035,460.60	35,100.00	7,568,193.00
VISITADOR GENERAL	MMyS	21 C	1	94,620.00	870,458.00	965,078.00	216,769.70	3,900.00	744,408.30
DIRECTOR	MMyS	21 B	4	378,480.00	3,227,944.00	3,606,424.00	856,794.00	15,600.00	2,734,030.00
VISITADOR	MMyS	18 B	4	332,640.00	2,627,952.00	2,960,592.00	628,727.20	13,712.00	2,318,152.80
JEFE DE UNIDAD	MMyS	18 A	6	498,960.00	2,131,735.20	2,630,695.20	571,710.00	20,568.00	2,038,417.20
ADMINISTRADOR REGIONAL	MMyS	18 A	7	582,120.00	2,439,204.40	3,021,324.40	514,883.60	23,996.00	2,482,444.80
JUEZ	MMyS	17 C	178	14,759,760.00	91,221,118.00	105,980,878.00	21,228,024.80	608,404.00	84,144,449.20
SECRETARIO ADMINISTRATIVO DE CONSEJO	MMyS	17 C	1	82,920.00	484,959.00	567,879.00	110,309.50	3,418.00	454,151.50
SECRETARIO AUXILIAR EJECUTIVO	MMyS	17 C	1	82,920.00	489,111.00	572,031.00	111,555.10	3,418.00	457,057.90
SECRETARIO AUXILIAR	MMyS	17 C	1	82,920.00	483,579.00	566,499.00	109,895.50	3,418.00	453,185.50
COORDINADOR	MMyS	17 B	2	165,840.00	810,633.20	976,473.20	175,652.40	6,836.00	793,984.80
JEFE DE DEPARTAMENTO	MMyS	17 A	104	8,598,720.00	24,419,774.00	33,018,494.00	6,088,824.80	354,432.00	26,575,237.20
MEDIADOR	MMyS	16 A	17	1,397,400.00	4,497,972.20	5,895,372.20	928,645.40	57,596.00	4,909,130.80
SECRETARIO DE CONSEJO	MMyS	16 A	8	657,600.00	2,102,984.80	2,760,584.80	431,839.20	27,104.00	2,301,641.60
SECRETARIO DE ACUERDOS DE SALA	MMyS	16 A	1	82,200.00	353,803.20	436,003.20	75,657.00	3,388.00	356,958.20
SECRETARIO DE ESTUDIO Y CUENTA	MMyS	16 A	1	82,200.00	267,554.60	349,754.60	54,626.20	3,388.00	291,740.40
SECRETARIO DE ACUERDOS	CONF	15 C	189	19,490,436.00	41,434,385.60	60,924,821.60	6,785,156.70	803,439.00	53,336,225.90
AUDITOR	CONF	15 B	13	1,340,612.00	1,804,716.70	3,145,328.70	248,465.10	55,263.00	2,841,600.60
PERITO JUDICIAL	CONF	15 B	20	2,062,480.00	2,720,650.40	4,783,130.40	382,254.00	85,020.00	4,315,856.40
JEFE DE OFICINA	CONF	15	251	25,884,124.00	27,124,062.10	53,008,186.10	6,397,011.10	1,067,001.00	45,544,174.00
GESTOR ADMINISTRATIVO	CONF	15	1	103,124.00	93,352.30	196,476.30	12,906.30	4,251.00	179,319.00
ACTUARIO JUDICIAL	CONF	14	30	2,984,400.00	4,482,957.00	7,467,357.00	633,075.00	123,000.00	6,711,282.00
ANALISTA	CONF	13	186	17,369,424.00	18,427,823.60	35,797,247.60	3,251,745.00	715,914.00	31,829,588.60
TECNICO ADMINISTRATIVO	CONF	12	14	1,154,664.00	1,460,166.20	2,614,830.20	155,267.00	47,600.00	2,411,963.20
TRABAJADORA SOCIAL	CONF	11	3	231,780.00	292,425.90	524,205.90	23,111.40	9,555.00	491,539.50
ACTUARIO JUDICIAL	CONF	10	91	6,648,460.00	8,781,721.30	15,430,181.30	846,327.30	274,001.00	14,309,853.00
TECNICO	CONF	10	23	1,680,380.00	2,399,898.90	4,080,278.90	213,906.90	69,253.00	3,797,119.00
SECRETARIA EJECUTIVA DE DIRECTOR	CONF	8	10	633,800.00	1,021,599.00	1,655,399.00	116,151.00	26,120.00	1,513,128.00
CHOFER	CONF	7	13	794,092.00	1,228,275.10	2,022,367.10	97,917.30	32,734.00	1,891,715.80
OFICIAL DE POLICIA	CONF	5	13	743,184.00	1,724,131.70	2,467,315.70	131,652.30	30,628.00	2,305,035.40
CAPTURISTA DE DATOS	CONF	5	24	1,372,032.00	2,091,434.00	3,463,466.00	157,843.20	56,544.00	3,249,078.80
OFICIAL ADMINISTRATIVO	CONF	4	289	16,203,652.00	24,382,164.50	40,585,816.50	3,797,055.40	667,879.00	36,120,882.10
AUXILIAR	CONF	1	68	3,539,264.00	5,647,471.90	9,186,735.90	397,745.60	145,860.00	8,643,130.30
ANALISTA	BASE	13 C	28	5,072,592.00	5,174,468.80	10,247,060.80	887,300.40	209,076.00	9,150,684.40
CONTADOR	BASE	13 C	1	181,164.00	207,090.90	388,254.90	30,920.40	7,467.00	349,867.50
ABOGADO	BASE	13 C	21	3,804,444.00	4,689,787.30	8,494,231.30	920,203.20	156,807.00	7,417,221.10
EDUCADORA	BASE	13 C	1	181,164.00	203,446.90	384,610.90	30,920.40	7,467.00	346,223.50
TECNICO ESPECIALIZADO	BASE	13 C	56	10,145,184.00	12,549,764.20	22,694,948.20	1,796,132.80	418,152.00	20,480,663.40
TECNICO ESPECIALIZADO	BASE	13 B	3	532,344.00	644,153.00	1,176,497.00	89,977.80	21,942.00	1,064,577.20
ANALISTA	BASE	13 B	3	532,344.00	561,840.20	1,094,184.20	89,977.80	21,942.00	982,264.40
ABOGADO	BASE	13 A	12	2,084,064.00	2,726,016.40	4,810,080.40	348,601.20	85,908.00	4,375,571.20
ANALISTA	BASE	13 A	5	868,360.00	867,119.20	1,735,479.20	145,250.50	35,795.00	1,554,433.70
TECNICO ESPECIALIZADO	BASE	13 A	50	8,683,600.00	10,192,653.00	18,876,253.00	1,580,665.00	357,950.00	16,937,638.00
ACTUARIO	BASE	12 C	1	169,972.00	190,031.80	360,003.80	28,126.20	7,006.00	324,871.60
TECNICO	BASE	12 C	9	1,529,748.00	1,885,349.60	3,415,097.60	253,135.80	63,054.00	3,098,907.80
ACTUARIO	BASE	12 B	4	656,032.00	709,086.40	1,365,118.40	106,550.80	27,040.00	1,231,527.60
TECNICO	BASE	12 B	3	492,024.00	587,906.50	1,079,930.50	79,913.10	20,280.00	979,737.40
TECNICO	BASE	12 A	46	7,382,632.00	8,458,294.40	15,840,926.40	1,238,007.20	304,290.00	14,298,629.20
ACTUARIO	BASE	12 A	17	2,728,364.00	3,025,147.30	5,753,511.30	437,916.60	112,455.00	5,203,139.70
TECNICO	BASE	11 C	4	627,680.00	693,577.20	1,321,257.20	99,473.60	25,872.00	1,195,911.60
ACTUARIO	BASE	11 C	2	313,840.00	310,149.60	623,989.60	49,736.80	12,936.00	561,316.80
ACTUARIO	BASE	11 B	2	306,816.00	326,427.20	633,243.20	47,983.60	12,646.00	572,613.60
TECNICO	BASE	11 B	11	1,687,488.00	1,872,169.60	3,559,657.60	263,909.80	69,553.00	3,226,194.80
TECNICO	BASE	11 A	36	5,497,056.00	6,058,621.20	11,555,677.20	1,248,706.80	226,584.00	10,080,386.40
ACTUARIO	BASE	11 A	6	916,176.00	962,283.40	1,878,459.40	142,884.60	37,764.00	1,697,810.80
TECNICO	BASE	10 C	13	1,941,056.00	2,148,513.40	4,089,569.40	426,475.40	80,002.00	3,583,092.00
ACTUARIO	BASE	10 C	1	149,312.00	134,251.80	283,563.80	22,969.10	6,154.00	254,440.70
TECNICO	BASE	10 B	10	1,460,000.00	1,648,251.00	3,108,251.00	213,477.00	60,180.00	2,834,594.00
ACTUARIO	BASE	10 B	1	146,000.00	137,502.90	283,502.90	21,950.00	6,018.00	255,534.90
TECNICO	BASE	10 A	31	4,422,212.00	4,976,776.70	9,398,988.70	659,704.80	182,280.00	8,557,003.90
ACTUARIO	BASE	10 A	1	142,652.00	181,975.70	324,627.70	20,921.90	5,880.00	297,825.80
OFICIAL ADMINISTRATIVO	BASE	9 C	5	694,140.00	808,216.50	1,502,356.50	97,787.50	28,610.00	1,375,959.00



GOBIERNO DEL ESTADO
DE OAXACA

OFICIAL ADMINISTRATIVO	BASE	9 B	1	136,288.00	164,796.40	301,084.40	18,923.20	5,618.00	276,543.20
OFICIAL ADMINISTRATIVO	BASE	9 A	19	2,470,532.00	2,908,845.40	5,379,377.40	329,849.50	101,840.00	4,947,687.90
OFICIAL ADMINISTRATIVO	BASE	8 C	7	898,940.00	1,032,457.44	1,931,397.44	118,712.30	37,051.00	1,775,634.14
OFICIAL ADMINISTRATIVO	BASE	8 B	3	380,964.00	444,075.50	825,039.50	49,805.40	15,702.00	759,532.10
OFICIAL ADMINISTRATIVO	BASE	8 A	34	4,249,592.00	4,926,909.80	9,176,501.80	850,037.40	175,168.00	8,151,296.40
OFICIAL ADMINISTRATIVO	BASE	7 C	5	617,240.00	683,576.50	1,300,816.50	78,589.00	25,440.00	1,196,787.50
OFICIAL ADMINISTRATIVO	BASE	7 B	2	244,224.00	293,075.00	537,299.00	30,769.00	10,066.00	496,464.00
OFICIAL ADMINISTRATIVO	BASE	7 A	28	3,375,120.00	3,947,524.60	7,322,644.60	420,994.00	139,132.00	6,762,518.60
OFICIAL ADMINISTRATIVO	BASE	6 C	6	714,864.00	842,961.60	1,557,825.60	88,459.20	29,466.00	1,439,900.40
OFICIAL ADMINISTRATIVO	BASE	6 B	9	1,057,176.00	1,281,664.30	2,338,840.30	129,521.70	43,578.00	2,165,740.60
OFICIAL ADMINISTRATIVO	BASE	6 A	57	6,619,068.00	7,599,336.60	14,218,404.60	804,309.90	272,859.00	13,141,235.70
OFICIAL ADMINISTRATIVO	BASE	5 C	6	690,864.00	780,049.80	1,470,913.80	83,433.60	28,476.00	1,359,004.20
OFICIAL ADMINISTRATIVO	BASE	5 B	6	684,816.00	801,326.80	1,486,142.80	82,168.80	28,230.00	1,375,744.00
OFICIAL ADMINISTRATIVO	BASE	5 A	44	4,978,336.00	5,679,811.20	10,658,147.20	593,419.20	205,216.00	9,859,512.00
OFICIAL ADMINISTRATIVO	BASE	4 C	4	450,912.00	485,399.60	936,311.60	53,598.40	18,588.00	864,125.20
OFICIAL ADMINISTRATIVO	BASE	4 B	7	784,056.00	821,888.90	1,605,944.90	92,743.70	32,319.00	1,480,882.20
AUXILIAR TECNICO	BASE	4 A	2	222,880.00	251,266.20	474,146.20	26,259.60	9,186.00	438,700.60
OFICIAL ADMINISTRATIVO	BASE	4 A	66	7,355,040.00	8,042,098.20	15,397,138.20	866,566.80	303,138.00	14,227,433.40
AUXILIAR	BASE	3 A	1	108,280.00	143,890.90	252,170.90	12,468.20	4,463.00	235,239.70
AUXILIAR	BASE	1 A	21	2,169,300.00	3,172,498.40	5,341,798.40	239,927.10	89,418.00	5,012,453.30



GOBIERNO DEL ESTADO
DE OAXACA

ANÁLITICO DE PLAZAS

PLAZA/PUESTO	No. DE PLAZAS	REMUNERACIONES	
		DE	HASTA
CONSEJERO 23 A	4	2,196,090.80	2,276,304.80
SECRETARIO EJECUTIVO 22 A	1	1,238,471.00	1,238,471.00
DIRECTOR 21 C	9	1,162,266.40	1,292,994.40
VISITADOR GENERAL 21 C	1	965,078.00	965,078.00
DIRECTOR 21 B	4	892,696.00	914,464.00
VISITADOR 18 B	4	705,012.00	761,562.00
JEFE DE UNIDAD 18 A	6	420,413.20	517,817.20
ADMINISTRADOR REGIONAL 18 A	7	429,833.20	433,997.20
JUEZ 17 C	178	576,583.00	668,923.40
SECRETARIO ADMINISTRATIVO DE CONSEJO 17 C	1	567,879.00	567,879.00
SECRETARIO AUXILIAR EJECUTIVO 17 C	1	572,031.00	572,031.00
SECRETARIO AUXILIAR 17 C	1	565,119.00	566,499.00
COORDINADOR 17 B	2	483,538.60	492,934.60
JEFE DE DEPARTAMENTO 17 A	104	304,367.00	430,319.00
MEDIADOR 16 A	17	334,526.60	389,298.60
SECRETARIO DE CONSEJO 16 A	8	334,526.60	350,690.60
SECRETARIO DE ACUERDOS DE SALA 16 A	1	434,623.20	483,955.20
SECRETARIO DE ESTUDIO Y CUENTA 16 A	1	334,526.60	415,098.60
SECRETARIO DE ACUERDOS 15 C	189	290,979.30	399,150.90
AUDITOR 15 B	13	227,649.90	268,543.90
PERITO JUDICIAL 15 B	20	213,030.30	252,189.90
JEFE DE OFICINA 15	251	196,476.30	289,986.30
GESTOR ADMINISTRATIVO 15	1	196,476.30	196,476.30
ACTUARIO JUDICIAL 14	30	191,035.30	260,335.30
ANALISTA 13	186	182,450.30	235,449.70
TECNICO ADMINISTRATIVO 12	14	167,609.30	202,791.30
TRABAJADORA SOCIAL 11	3	171,195.30	179,205.30
ACTUARIO JUDICIAL 10	91	155,200.30	190,808.30
TECNICO 10	23	155,670.30	190,058.30
SECRETARIA EJECUTIVA DE DIRECTOR 8	10	149,050.30	196,582.70
CHOFER 7	13	145,476.30	169,094.70
OFICIAL DE POLICIA 5	13	177,664.10	208,626.50
CAPTURISTA DE DATOS 5	24	134,555.30	159,138.50
OFICIAL ADMINISTRATIVO 4	289	133,085.30	224,866.50
AUXILIAR 1	68	127,217.30	154,348.50
ANALISTA 13 C	28	330,730.90	443,122.10
CONTADOR 13 C	1	388,254.90	388,254.90
ABOGADO 13 C	21	377,828.90	463,858.50
EDUCADORA 13 C	1	384,610.90	384,610.90
TECNICO ESPECIALIZADO 13 C	56	346,592.90	499,445.70



GOBIERNO DEL ESTADO
DE OAXACA

TECNICO ESPECIALIZADO 13 B	3	350,585.40	449,542.20
ANALISTA 13 B	3	358,221.40	373,729.40
ABOGADO 13 A	12	379,823.00	436,488.00
ANALISTA 13 A	5	319,659.00	388,125.20
TECNICO ESPECIALIZADO 13 A	50	344,515.00	482,475.20
ACTUARIO 12 C	1	360,003.80	360,003.80
TECNICO 12 C	9	336,573.80	431,248.00
ACTUARIO 12 B	4	337,817.10	349,447.10
TECNICO 12 B	3	326,949.10	408,522.30
TECNICO 12 A	46	321,278.90	474,145.90
ACTUARIO 12 A	17	326,758.90	355,344.90
TECNICO 11 C	4	312,879.80	342,061.80
ACTUARIO 11 C	2	295,175.80	328,813.80
ACTUARIO 11 B	2	315,343.60	317,899.60
TECNICO 11 B	11	309,249.60	335,813.60
TECNICO 11 A	36	288,855.90	377,133.90
ACTUARIO 11 A	6	288,605.90	328,485.90
TECNICO 10 C	13	297,013.80	371,279.80
ACTUARIO 10 C	1	283,563.80	283,563.80
TECNICO 10 B	10	294,182.90	350,688.90
ACTUARIO 10 B	1	283,502.90	283,502.90
TECNICO 10 A	31	271,763.70	390,383.70
ACTUARIO 10 A	1	324,627.70	324,627.70
OFICIAL ADMINISTRATIVO 9 C	5	294,476.10	311,616.10
OFICIAL ADMINISTRATIVO 9 B	1	278,496.40	301,084.40
OFICIAL ADMINISTRATIVO 9 A	19	270,564.60	312,766.60
OFICIAL ADMINISTRATIVO 8 C	7	267,760.20	283,500.20
OFICIAL ADMINISTRATIVO 8 B	3	265,454.50	283,574.50
OFICIAL ADMINISTRATIVO 8 A	34	244,027.20	317,394.20
OFICIAL ADMINISTRATIVO 7 C	5	243,693.70	293,917.70
OFICIAL ADMINISTRATIVO 7 B	2	262,319.50	274,979.50
OFICIAL ADMINISTRATIVO 7 A	28	239,279.70	291,337.70
OFICIAL ADMINISTRATIVO 6 C	6	253,198.60	277,218.60
OFICIAL ADMINISTRATIVO 6 B	9	242,532.70	282,534.70
OFICIAL ADMINISTRATIVO 6 A	57	230,544.80	274,280.80
OFICIAL ADMINISTRATIVO 5 C	6	229,436.30	258,610.30
OFICIAL ADMINISTRATIVO 5 B	6	229,767.80	267,481.80
OFICIAL ADMINISTRATIVO 5 A	44	226,441.30	279,331.30
OFICIAL ADMINISTRATIVO 4 C	4	225,852.40	245,978.40
OFICIAL ADMINISTRATIVO 4 B	7	224,762.70	253,648.70
AUXILIAR TECNICO 4 A	2	227,641.10	246,505.10
OFICIAL ADMINISTRATIVO 4 A	66	223,141.10	273,654.70
AUXILIAR 3 A	1	252,170.90	252,170.90
AUXILIAR 1 A	21	232,676.40	274,784.40



GOBIERNO DEL ESTADO
DE OAXACA



TRIBUNAL SUPERIOR DE JUSTICIA

PLAZA/PUESTO	RELACION LABORAL	NIVEL	No. DE PLAZAS	PERCEPCIONES	REMUNERAC. ADICIONALES	SUELDO BRUTO	OBLIGACIONES FISCALES DE REDUCCION	SEGURIDAD SOCIAL RETENCION	TOTAL ANUAL NETO
				SUELDO BASE					
MAGISTRADO PRESIDENTE	MMyS	25 A	1	422,040.00	2,732,269.20	3,154,309.20	960,843.20	10,716.00	2,182,750.00
MAGISTRADO	MMyS	23 A	28	6,125,280.00	56,505,728.40	62,631,008.40	18,002,367.60	252,476.00	44,376,164.80
MAGISTRADO JUBILADO	MMyS	22 B	23	13,540,536.00	2,625,358.00	16,165,894.00	741,960.10	246,468.00	\$15,177,465.90
SECRETARIO GENERAL DE ACUERDOS	MMyS	22 A	1	218,760.00	1,019,711.00	1,238,471.00	315,217.80	9,017.00	914,236.20
DIRECTOR	MMyS	21 B	2	189,240.00	1,627,064.00	1,816,304.00	428,397.00	7,800.00	1,380,107.00
DIRECTOR	MMyS	21 A	1	94,620.00	541,421.00	636,041.00	130,465.90	3,900.00	501,675.10
SECRETARIO PRIVADO	MMyS	21 A	1	94,620.00	529,121.00	623,741.00	126,775.90	3,900.00	493,065.10
SECRETARIO PARTICULAR	MMyS	20 A	1	83,640.00	691,325.60	774,965.60	172,417.50	3,448.00	599,100.10
JEFE DE UNIDAD	MMyS	18 A	1	83,160.00	337,253.20	420,413.20	95,285.00	3,428.00	321,700.20
ASESOR	MMyS	17 C	3	248,760.00	1,461,264.00	1,710,024.00	332,844.60	10,254.00	1,366,925.40
SECRETARIO AUXILIAR	MMyS	17 C	2	165,840.00	965,778.00	1,131,618.00	219,791.00	6,836.00	904,991.00
COORDINADOR	MMyS	17 B	1	82,920.00	400,618.60	483,538.60	87,826.20	3,418.00	392,294.40
JEFE DE DEPARTAMENTO	MMyS	17 A	10	826,800.00	2,259,878.00	3,086,678.00	670,543.00	34,080.00	2,382,055.00
SECRETARIO DE ESTUDIO Y CUENTA	MMyS	16 A	61	5,014,200.00	16,599,772.60	21,613,972.60	3,332,198.20	206,668.00	18,075,106.40
SECRETARIO DE ACUERDOS DE SALA	MMyS	16 A	8	657,600.00	2,954,475.60	3,612,075.60	605,256.00	27,104.00	2,979,715.60
SECRETARIO DE ACUERDOS AUXILIAR DE SALA	CONF	15 C	13	1,340,612.00	2,802,146.90	4,142,758.90	466,703.90	55,263.00	3,620,792.00
JEFE DE OFICINA	CONF	15	13	1,340,612.00	1,342,081.50	2,682,693.50	331,319.30	55,263.00	2,296,111.20
ACTUARIO JUDICIAL	CONF	14	8	795,840.00	1,157,322.40	1,953,162.40	168,820.00	32,800.00	1,751,542.40
ANALISTA	CONF	13	7	653,688.00	728,750.90	1,382,438.90	122,377.50	26,943.00	1,233,118.40
TECNICO ADMINISTRATIVO	CONF	12	1	82,476.00	114,075.30	196,551.30	11,090.50	3,400.00	182,060.80
TECNICO	CONF	10	8	584,480.00	852,586.70	1,437,066.70	74,402.40	24,088.00	1,338,576.30
ACTUARIO JUDICIAL	CONF	10	7	511,420.00	769,068.10	1,280,488.10	65,102.10	21,077.00	1,194,309.00
CHOFER	CONF	7	4	244,336.00	347,809.20	592,145.20	30,128.40	10,072.00	551,944.80
CAPTURISTA DE DATOS	CONF	5	8	457,344.00	665,733.60	1,123,077.60	52,614.40	18,848.00	1,051,615.20
OFICIAL ADMINISTRATIVO	CONF	4	39	2,186,652.00	3,309,088.60	5,495,740.60	512,405.40	90,129.00	4,893,206.20
AUXILIAR	CONF	1	3	156,144.00	263,314.50	419,458.50	17,547.60	6,435.00	395,475.90
ANALISTA	BASE	13 C	8	1,449,312.00	1,689,617.20	3,138,929.20	253,514.40	59,736.00	2,825,678.80
ABOGADO	BASE	13 C	3	543,492.00	711,493.90	1,254,985.90	131,457.60	22,401.00	1,101,127.30
ACTUARIO	BASE	13 C	1	181,164.00	214,168.90	395,332.90	30,920.40	7,467.00	356,945.50
TECNICO ESPECIALIZADO	BASE	13 C	15	2,717,460.00	3,473,494.50	6,190,954.50	481,107.00	112,005.00	5,597,842.50
TECNICO ESPECIALIZADO	BASE	13B	1	177,448.00	173,137.40	350,585.40	29,992.60	7,314.00	313,278.80
ABOGADO	BASE	13 A	1	173,672.00	262,816.00	436,488.00	29,050.10	7,159.00	400,278.90
ANALISTA	BASE	13 A	1	173,672.00	173,739.00	347,411.00	29,050.10	7,159.00	311,201.90
TECNICO ESPECIALIZADO	BASE	13 A	15	2,605,080.00	3,124,689.00	5,729,769.00	474,199.50	107,385.00	5,148,184.50
TECNICO	BASE	12 C	3	509,916.00	547,033.40	1,056,949.40	84,378.60	21,018.00	951,552.80
TECNICO	BASE	12 B	1	164,008.00	175,231.10	339,239.10	26,637.70	6,760.00	305,841.40
TECNICO	BASE	12 A	9	1,444,428.00	1,793,812.10	3,238,240.10	242,218.80	59,535.00	2,936,486.30
ACTUARIO	BASE	12 A	1	160,492.00	179,580.90	340,072.90	25,759.80	6,615.00	307,698.10
TECNICO	BASE	11 C	6	941,520.00	1,025,048.80	1,966,568.80	149,210.40	38,808.00	1,778,550.40
TECNICO	BASE	11 B	3	460,224.00	503,292.80	963,516.80	71,975.40	18,969.00	872,572.40
TECNICO	BASE	11 A	7	1,068,872.00	1,179,849.30	2,248,721.30	231,931.90	44,058.00	\$ 1,972,731.40
TECNICO	BASE	10 C	3	447,936.00	477,359.40	925,295.40	98,417.40	18,462.00	808,416.00
TECNICO	BASE	10 A	5	713,260.00	813,010.50	1,526,270.50	106,404.00	29,400.00	1,390,466.50
OFICIAL ADMINISTRATIVO	BASE	9 B	1	136,288.00	142,208.40	278,496.40	18,923.20	5,618.00	253,955.20
OFICIAL ADMINISTRATIVO	BASE	8 C	5	642,100.00	734,241.00	1,376,341.00	84,794.50	26,465.00	1,265,081.50
OFICIAL ADMINISTRATIVO	BASE	8 A	6	749,928.00	861,201.20	1,611,129.20	150,006.60	30,912.00	1,430,210.60
OFICIAL ADMINISTRATIVO	BASE	7 C	3	370,344.00	439,711.10	810,055.10	47,153.40	15,264.00	747,637.70
OFICIAL ADMINISTRATIVO	BASE	7 A	5	602,700.00	710,058.50	1,312,758.50	75,177.50	24,845.00	1,212,736.00
OFICIAL ADMINISTRATIVO	BASE	6 C	1	119,144.00	139,062.60	258,206.60	14,743.20	4,911.00	238,552.40
OFICIAL ADMINISTRATIVO	BASE	6 B	2	234,928.00	262,284.40	497,212.40	28,782.60	9,684.00	458,745.80
OFICIAL ADMINISTRATIVO	BASE	6 A	6	696,744.00	793,794.80	1,490,538.80	84,664.20	28,722.00	1,377,152.60
OFICIAL ADMINISTRATIVO	BASE	5 B	1	114,136.00	129,673.80	243,809.80	13,694.80	4,705.00	225,410.00
OFICIAL ADMINISTRATIVO	BASE	5 A	9	1,018,296.00	1,139,127.70	2,157,423.70	121,381.20	41,976.00	1,994,066.50
OFICIAL ADMINISTRATIVO	BASE	4 C	1	112,728.00	125,900.40	238,628.40	13,399.60	4,647.00	220,581.80
OFICIAL ADMINISTRATIVO	BASE	4 B	1	112,008.00	114,704.70	226,712.70	13,249.10	4,617.00	208,846.60
OFICIAL ADMINISTRATIVO	BASE	4 A	7	780,080.00	842,468.70	1,622,548.70	91,908.60	32,151.00	1,498,489.10



GOBIERNO DEL ESTADO
DE OAXACA

ANALÍTICO DE PLAZAS

PLAZA/PUESTO	No. DE PLAZAS	REMUNERACIONES	
		DE	HASTA
MAGISTRADO PRESIDENTE 25 A	1	3,154,309.20	3,154,309.20
MAGISTRADO 23 A	28	2,152,048.80	2,322,944.80
MAGISTRADO JUBILADO 22 B	23	551,666.00	727,802.00
SECRETARIO GENERAL DE ACUERDOS 22 A	1	1,238,471.00	1,238,471.00
DIRECTOR 21 B	2	892,696.00	914,464.00
DIRECTOR 21 A	1	636,041.00	636,041.00
SECRETARIO PRIVADO 21 A	1	623,741.00	623,741.00
SECRETARIO PARTICULAR 20 A	1	774,965.60	774,965.60
JEFE DE UNIDAD 18 A	1	420,413.20	517,817.20
ASESOR 17 C	3	0.00	570,008.00
SECRETARIO AUXILIAR 17 C	2	565,119.00	566,499.00
COORDINADOR 17 B	1	483,538.60	492,934.60
JEFE DE DEPARTAMENTO 17 A	10	304,367.00	430,319.00
SECRETARIO DE ESTUDIO Y CUENTA 16 A	61	334,526.60	415,098.60
SECRETARIO DE ACUERDOS DE SALA 16 A	8	434,623.20	483,955.20
SECRETARIO DE ACUERDOS AUXILIAR DE SALA 15 C	13	290,979.30	327,343.30
JEFE DE OFICINA 15	13	196,476.30	289,986.30
ACTUARIO JUDICIAL 14	8	191,035.30	260,335.30
ANALISTA 13	7	182,450.30	235,449.70
TECNICO ADMINISTRATIVO 12	1	167,609.30	202,791.30
TECNICO 10	8	155,670.30	190,058.30
ACTUARIO JUDICIAL 10	7	155,200.30	190,808.30
CHOFER 7	4	145,476.30	169,094.70
CAPTURISTA DE DATOS 5	8	134,555.30	159,138.50
OFICIAL ADMINISTRATIVO 4	39	133,085.30	224,866.50
AUXILIAR 1	3	127,217.30	154,348.50
ABOGADO 13C	3	377,828.90	463,858.50
ACTUARIO 13C	1	395,332.90	395,332.90
TECNICO ESPECIALIZADO 13C	15	346,592.90	499,445.70
ANALISTA 13C	8	330,730.90	443,122.10
ABOGADO 13A	1	379,823.00	436,488.00
ANALISTA 13A	1	319,659.00	388,125.20
TECNICO ESPECIALIZADO 13B	1	350,585.40	449,542.20
TECNICO ESPECIALIZADO 13A	15	344,515.00	482,475.20
TECNICO 12C	3	336,573.80	431,248.00
TECNICO 12B	1	326,949.10	408,522.30
TECNICO 12A	9	321,278.90	474,145.90
ACTUARIO 12A	1	326,758.90	355,344.90
TECNICO 11C	6	312,879.80	342,061.80
TECNICO 11B	3	309,249.60	335,813.60
TECNICO 11A	7	288,605.90	377,133.90
TECNICO 10C	3	297,013.80	371,279.80
TECNICO 10A	5	271,763.70	390,383.70
OFICIAL ADMINISTRATIVO 9B	1	278,496.40	301,084.40
OFICIAL ADMINISTRATIVO 8C	5	267,760.20	283,500.20



GOBIERNO DEL ESTADO
DE OAXACA

OFICIAL ADMINISTRATIVO 8A	6	244,027.20	317,394.20
OFICIAL ADMINISTRATIVO 7C	3	243,693.70	293,917.70
OFICIAL ADMINISTRATIVO 7A	5	239,279.70	291,337.70
OFICIAL ADMINISTRATIVO 6C	1	253,198.60	277,218.60
OFICIAL ADMINISTRATIVO 6B	2	242,532.70	282,534.70
OFICIAL ADMINISTRATIVO 6A	6	230,544.80	274,280.80
OFICIAL ADMINISTRATIVO 5B	1	229,767.80	267,481.80
OFICIAL ADMINISTRATIVO 5A	9	226,441.30	279,331.30
OFICIAL ADMINISTRATIVO 4C	1	225,852.40	245,978.40
OFICIAL ADMINISTRATIVO 4B	1	224,762.70	253,648.70
OFICIAL ADMINISTRATIVO 4A	7	223,141.10	273,654.70



GOBIERNO DEL ESTADO
DE OAXACA



DEFENSORÍA DE LOS DERECHOS HUMANOS DEL PUEBLO DE OAXACA

PLAZA/PUESTO	RELACION LABORAL	NIVEL	NÚMERO DE PLAZAS	PERCEPCIONES (Pesos)			DEDUCCIONES (Pesos)		TOTAL ANUAL NETO
				SUELDO BASE	REMUNERACIONES ADICIONALES	SUELDO BRUTO	OBLIGACIONES FISCALES DE RETENCION	SEGURIDAD SOCIAL DE RETENCION	
DEFENSOR/A	CONFIANZA	A A1	1	658,680.00	326,266.16	984,946.16	193,678.71	13,272.13	777,995.32
COORDINADOR/A GENERAL	CONFIANZA	B B1	2	1,314,366.72	312,724.10	1,627,090.82	193,114.97	13,245.01	1,420,730.84
CONTRALOR/A INTERNO/A	CONFIANZA	B B2	1	393,104.16	194,717.62	587,821.78	94,424.59	8,458.91	484,938.28
DIRECTOR/A	CONFIANZA	B B3	6	2,358,624.96	194,717.62	2,553,342.58	94,424.59	8,458.91	2,450,459.08
SECRETARÍA/A EJECUTIVO/A	CONFIANZA	B B4	1	393,104.16	170,345.14	563,449.30	94,424.59	8,458.91	460,565.80
CONSULTOR/A	CONFIANZA	B B5	6	2,358,624.96	192,149.62	2,550,774.58	94,424.59	8,458.91	2,447,891.08
SECRETARÍA/A TÉCNICO/A	CONFIANZA	C C1	1	337,974.00	146,455.40	484,429.40	77,759.71	7,459.75	399,209.94
SECRETARÍA/A PARTICULAR	CONFIANZA	C C2	1	310,960.32	158,718.03	469,678.35	69,632.68	6,970.16	393,075.51
COORDINADOR/A	CONFIANZA	C C3	4	1,200,000.00	157,972.24	1,357,972.24	66,350.72	6,771.52	1,284,850.00
COORDINADOR/A	CONFIANZA	C C4	6	1,533,240.00	126,577.60	1,659,817.60	53,037.62	5,965.73	1,600,814.25
COORDINADOR/A	CONFIANZA	C C5	4	864,000.00	115,632.00	979,632.00	41,915.78	5,249.12	932,467.10
COORDINADOR/A	CONFIANZA	C C6	4	720,000.00	78,000.00	798,000.00	32,090.89	4,596.67	761,312.44
DEFENSOR/A REGIONAL	CONFIANZA	D D1	10	1,920,000.00	95,104.00	2,015,104.00	35,295.37	4,814.15	1,974,994.48
DEFENSOR/A REGIONAL	CONFIANZA	D D2	7	1,132,320.00	80,125.12	1,212,445.12	27,220.08	4,266.09	1,180,958.95
DEFENSOR/A ESPECIALIZADO/A	CONFIANZA	D D3	5	900,000.00	78,000.00	978,000.00	32,090.89	4,596.67	941,312.44
DEFENSOR/A ESPECIALIZADO/A	CONFIANZA	D D4	5	808,800.00	80,125.12	888,925.12	27,220.08	4,266.09	857,438.95
JEFE/A DE LA UNIDAD	CONFIANZA	E E1	3	432,000.00	62,400.00	494,400.00	22,501.48	3,944.22	467,954.30
DEFENSOR/A ADJUNTO	CONFIANZA	F F1	10	1,380,000.00	76,282.24	1,456,282.24	20,913.00	3,835.47	1,431,533.77
TÉCNICO/A ESPECIALIZADO/A	CONFIANZA	F F2	8	1,056,000.00	65,410.16	1,121,410.16	19,324.52	3,726.73	1,098,358.91
TÉCNICO/A ESPECIALIZADO/A	CONFIANZA	F F3	14	1,680,000.00	52,000.00	1,732,000.00	16,298.97	3,509.25	1,712,191.78
AUXILIAR JURÍDICO/A	CONFIANZA	F F4	15	1,800,000.00	52,000.00	1,852,000.00	16,298.97	3,509.25	1,832,191.78
AUXILIAR JURÍDICO/A ADMINISTRATIVO/A	CONFIANZA	F F5	8	960,000.00	52,000.00	1,012,000.00	16,298.97	3,509.25	992,191.78
OFICIAL ADMINISTRATIVO/A	CONFIANZA	G G1	30	3,600,000.00	52,000.00	3,652,000.00	16,298.97	3,509.25	3,632,191.78
OFICIAL ADMINISTRATIVO/A	CONFIANZA	G G2	20	2,280,000.00	49,400.00	2,329,400.00	14,946.17	3,400.50	2,311,053.33
OFICIAL DE TRANSPORTE	CONFIANZA	G G3	10	976,800.00	56,187.28	1,032,987.28	11,164.81	3,104.72	1,018,717.75
TÉCNICO/A	CONFIANZA	H H1	24	2,304,000.00	46,581.68	2,350,581.68	10,824.02	3,074.28	2,336,683.38
SECRETARÍA/A	CONFIANZA	I I1	8	665,280.00	51,886.32	717,166.32	5,424.16	2,841.57	708,900.59
NOTIFICADOR/A	CONFIANZA	J J1	4	292,800.00	39,186.40	331,986.40	3,395.16	2,661.06	325,930.18
INTENDENTE/A	CONFIANZA	K K1	6	360,000.00	31,197.68	391,197.68	1,136.47	2,421.82	387,639.39
COORDINADOR GENERAL	HONORARIOS	N/A N/A	1	783,590.16	0.00	783,590.16	183,590.16	0.00	600,000.00
DIRECTOR/A	HONORARIOS	N/A N/A	3	1,326,622.32	0.00	1,326,622.32	82,207.44	0.00	1,244,414.88
DEFENSOR/A ESPECIALIZADO/A	HONORARIOS	N/A N/A	1	209,153.76	0.00	209,153.76	29,153.76	0.00	180,000.00
DEFENSOR/A REGIONAL	HONORARIOS	N/A N/A	2	326,750.88	0.00	326,750.88	19,375.44	0.00	307,375.44
DEFENSOR/A ADJUNTO	HONORARIOS	N/A N/A	2	266,657.76	0.00	266,657.76	13,328.88	0.00	253,328.88
SECRETARÍA TÉCNICA	HONORARIOS	N/A N/A	1	359,749.68	0.00	359,749.68	62,813.28	0.00	296,936.40
TÉCNICO/A ESPECIALIZADO/A	HONORARIOS	N/A N/A	50	22,110,372.00	0.00	22,110,372.00	82,207.44	0.00	22,028,164.56
			284	60,373,575.84	3,194,161.53	63,567,737.37	1,874,607.93	158,356.10	61,534,773.34



GOBIERNO DEL ESTADO
DE OAXACA

ANALÍTICO DE PLAZAS

PLAZA/PUESTO	NÚMERO DE PLAZAS	(Pesos)	
		DE	HASTA
DEFENSOR/A	1	777,995.32	777,995.32
COORDINADOR/A GENERAL	2	1,420,730.84	1,420,730.84
CONTRALOR/A INTERNO/A	1	484,938.28	484,938.28
DIRECTOR/A	6	2,450,459.08	2,450,459.08
SECRETARIO/A EJECUTIVO/A	1	460,565.80	460,565.80
CONSULTOR/A	6	2,447,891.08	2,447,891.08
SECRETARIO/A TECNICO/A	1	399,209.94	399,209.94
SECRETARIO/A PARTICULAR	1	393,075.51	393,075.51
COORDINADOR/A	4	1,284,850.00	1,284,850.00
COORDINADOR/A	6	1,600,814.25	1,600,814.25
COORDINADOR/A	4	932,467.10	932,467.10
COORDINADOR/A	4	761,312.44	761,312.44
DEFENSOR/A REGIONAL	10	1,974,994.48	1,974,994.48
DEFENSOR/A REGIONAL	7	1,180,958.95	1,180,958.95
DEFENSOR/A ESPECIALIZADO/A	5	941,312.44	941,312.44
DEFENSOR/A ESPECIALIZADO/A	5	857,438.95	857,438.95
JEFE/A DE LA UNIDAD	3	467,954.30	467,954.30
DEFENSOR/A ADJUNTO	10	1,431,533.77	1,431,533.77
TECNICO/A ESPECIALIZADO/A	8	1,098,358.91	1,098,358.91
TECNICO/A ESPECIALIZADO/A	14	1,712,191.78	1,712,191.78
AUXILIAR JURIDICO/A	15	1,832,191.78	1,832,191.78
AUXILIAR JURIDICO/A ADMINISTRATIVO/A	8	992,191.78	992,191.78
OFICIAL ADMINISTRATIVO/A	30	3,632,191.78	3,632,191.78
OFICIAL ADMINISTRATIVO/A	20	2,311,053.33	2,311,053.33
OFICIAL DE TRANSPORTE	10	1,018,717.75	1,018,717.75
TÉCNICO/A	24	2,336,683.38	2,336,683.38
SECRETARIO/A	8	708,900.59	708,900.59
NOTIFICADOR/A	4	325,930.18	325,930.18
INTENDENTE/A	6	387,639.39	387,639.39
COORDINADOR GENERAL	1	600,000.00	600,000.00
DIRECTOR/A	3	1,244,414.88	1,244,414.88
DEFENSOR/A ESPECIALIZADO/A	1	180,000.00	180,000.00
DEFENSOR/A REGIONAL	2	307,375.44	307,375.44
DEFENSOR/A ADJUNTO	2	253,328.88	253,328.88
SECRETARIA TECNICA	1	296,936.40	296,936.40
TECNICO/A ESPECIALIZADO/A	50	22,028,164.56	22,028,164.56
	284	61,534,773.34	61,534,773.34



GOBIERNO DEL ESTADO
DE OAXACA



FISCALÍA GENERAL DEL ESTADO

PLAZA/PUESTO	RELACIÓN LABORAL	NIVEL	NÚMERO DE PLAZAS	SUELDO BASE	REMUNERACIONES ADICIONALES	SUELDO BRUTO	OBLIGACIONES FISCALES	SEGURIDAD SOCIAL DE RETENCION	TOTAL ANUAL NETO
INTENDENTE	CONTRATO-CONTRATO	1	1	46,068.00	35,637.60	81,705.60	0.00	1,898.40	79,807.20
AUXILIAR	CONTRATO-CONTRATO	1	1	46,068.00	35,637.60	81,705.60	0.00	1,898.40	79,807.20
ARCHIVISTA	CONTRATO-CONTRATO	3	1	48,204.00	35,148.00	83,352.00	0.00	1,987.20	81,364.80
OFICIAL ADMINISTRATIVO	CONTRATO-CONTRATO	5	1	50,436.00	34,959.60	85,395.60	0.00	2,078.40	83,317.20
ANALISTA	CONTRATO-CONTRATO	12	2	143,064.00	69,264.00	212,328.00	5,647.20	5,896.80	200,784.00
AUXILIAR DE DIRECTOR	CONTRATO-CONFIANZA	1	1	50,568.00	39,720.00	90,288.00	2,084.40	2,084.40	86,119.20
INTENDENTE	CONTRATO-CONFIANZA	1	1	50,568.00	39,720.00	90,288.00	2,084.40	2,084.40	86,119.20
AUXILIAR	CONTRATO-CONFIANZA	1	7	353,976.00	278,040.00	632,016.00	14,590.80	14,590.80	602,834.40
AUXILIAR	CONTRATO-CONFIANZA	2	1	51,780.00	39,286.80	91,066.80	2,134.80	2,134.80	86,797.20
SECRETARIA EJECUTIVA DE DIRECTOR	CONTRATO-CONFIANZA	2	1	51,780.00	39,286.80	91,066.80	2,134.80	2,134.80	86,797.20
ADMINISTRATIVO	CONTRATO-CONFIANZA	3	2	106,224.00	78,357.60	184,581.60	4,377.60	4,377.60	175,826.40
ADMINISTRATIVO	CONTRATO-CONFIANZA	5	1	55,536.00	38,892.00	94,428.00	2,289.60	2,289.60	89,848.80
CHOFER AUXILIAR DE SECRETARIO	CONTRATO-CONFIANZA	5	1	55,536.00	38,892.00	94,428.00	2,289.60	2,289.60	89,848.80
SECRETARIA EJECUTIVA DE DIRECTOR	CONTRATO-CONFIANZA	7	4	237,360.00	155,088.00	392,448.00	9,782.40	9,782.40	372,883.20
TECNICO	CONTRATO-CONFIANZA	7	1	59,340.00	38,772.00	98,112.00	2,445.60	2,445.60	93,220.80
SECRETARIA EJECUTIVA DE SUBSECRETARIO	CONTRATO-CONFIANZA	8	2	123,144.00	77,544.00	200,688.00	5,076.00	5,076.00	190,536.00
TECNICO	CONTRATO-CONFIANZA	9	6	393,984.00	232,632.00	626,616.00	16,243.20	16,243.20	594,129.60
TECNICO ADMINISTRATIVO	CONTRATO-CONFIANZA	9	5	328,320.00	193,860.00	522,180.00	13,536.00	13,536.00	495,108.00
TRABAJADOR SOCIAL	CONTRATO-CONFIANZA	10	2	141,960.00	77,544.00	219,504.00	5,851.20	5,851.20	207,801.60
TECNICO ADMINISTRATIVO	CONTRATO-CONFIANZA	11	1	75,060.00	38,722.00	113,832.00	3,093.60	3,093.60	107,644.80
ANALISTA PROGRAMADOR	CONTRATO-CONFIANZA	12	2	160,248.00	77,544.00	237,792.00	6,604.80	6,604.80	224,582.40
ANALISTA	CONTRATO-CONFIANZA	12	13	1,041,612.00	504,036.00	1,545,648.00	42,931.20	42,931.20	1,459,785.60
GESTOR ADMINISTRATIVO DE DIRECCIÓN	CONTRATO-CONFIANZA	12	3	240,372.00	116,316.00	356,688.00	9,907.20	9,907.20	336,873.60
MEDICO LEGISTA	CONTRATO-CONFIANZA	12	1	80,124.00	38,772.00	118,896.00	3,302.40	3,302.40	112,291.20
JEFE DE OFICINA	CONTRATO-CONFIANZA	15	13	1,302,444.00	509,496.00	1,811,940.00	53,679.60	53,679.60	1,704,580.80
AUXILIAR	BASE	01A	18	1,806,408.00	976,320.00	2,782,728.00	306,007.20	74,455.20	2,402,265.60
AUXILIAR DE OFICINA	BASE	01A	8	802,848.00	433,920.00	1,236,768.00	136,003.20	33,091.20	1,067,673.60
AUXILIAR	BASE	02A	2	204,960.00	109,272.00	314,232.00	34,845.60	8,448.00	270,938.40
AUXILIAR	BASE	3A	2	210,384.00	110,280.00	320,664.00	36,088.80	8,671.20	275,904.00
AUXILIAR DE OFICINA	BASE	03A	2	210,384.00	110,280.00	320,664.00	36,088.80	8,671.20	275,904.00
AUXILIAR TECNICO	BASE	04A	17	1,840,488.00	947,172.00	2,787,660.00	319,831.20	75,867.60	2,391,961.20
OFICIAL ADMINISTRATIVO	BASE	04A	29	3,139,656.00	1,615,764.00	4,755,420.00	545,594.40	129,421.20	4,080,404.40
AUXILIAR TECNICO	BASE	04B	2	217,632.00	111,600.00	329,232.00	39,055.20	8,971.20	281,205.60
OFICIAL	BASE	04B	3	326,448.00	167,400.00	493,848.00	56,854.80	13,456.80	423,536.40



GOBIERNO DEL ESTADO
DE OAXACA

ADMINISTRATIVO									
AUXILIAR TECNICO	BASE	04C	2	219,024.00	111,888.00	330,912.00	38,248.80	9,028.80	283,634.40
OFICIAL ADMINISTRATIVO	BASE	04C	1	109,512.00	55,944.00	165,456.00	19,124.40	4,514.40	141,817.20
OFICIAL ADMINISTRATIVO	BASE	05A	23	2,528,160.00	1,287,816.00	3,815,976.00	442,234.80	104,217.60	3,269,523.60
OFICIAL ADMINISTRATIVO	BASE	06A	35	3,948,420.00	1,979,040.00	5,927,460.00	698,250.00	162,750.00	5,066,460.00
OFICIAL ADMINISTRATIVO	BASE	06B	1	114,120.00	56,772.00	170,892.00	20,277.60	4,704.00	145,910.40
OFICIAL ADMINISTRATIVO	BASE	06C	2	231,504.00	114,192.00	345,696.00	41,368.80	9,542.40	294,784.80
OFICIAL ADMINISTRATIVO	BASE	07A	27	3,161,916.00	1,548,072.00	4,709,988.00	567,648.00	130,345.20	4,011,994.80
OFICIAL ADMINISTRATIVO	BASE	08A	32	3,885,696.00	1,860,096.00	5,745,792.00	707,980.80	160,166.40	4,877,644.80
OFICIAL DE TRANSPORTE	BASE	08A	2	242,856.00	116,256.00	359,112.00	44,248.80	10,010.40	304,852.80
OFICIAL ADMINISTRATIVO	BASE	08C	2	249,528.00	117,480.00	367,008.00	46,044.00	10,286.40	310,677.60
OFICIAL ADMINISTRATIVO	BASE	09A	11	1,389,564.00	649,176.00	2,038,740.00	257,862.00	57,274.80	1,723,603.20
OFICIAL ADMINISTRATIVO	BASE	09C	1	134,868.00	60,600.00	195,468.00	25,742.40	5,559.60	164,166.00
TÉCNICO	BASE	10A	29	4,019,052.00	1,777,584.00	5,796,636.00	775,587.60	165,648.00	4,855,400.40
TÉCNICO	BASE	10B	1	141,840.00	61,884.00	203,724.00	27,619.20	5,846.40	170,258.40
TÉCNICO	BASE	11A	18	2,670,192.00	1,135,512.00	3,805,704.00	531,295.20	110,052.00	3,164,356.80
TÉCNICO	BASE	12A	35	5,457,060.00	2,256,660.00	7,713,720.00	1,113,504.00	224,952.00	6,375,264.00
TÉCNICO	BASE	12C	3	495,396.00	198,504.00	693,900.00	103,838.40	20,419.20	569,642.40
ANALISTA	BASE	13A	2	337,440.00	133,704.00	471,144.00	71,404.80	13,908.00	385,831.20
TÉCNICO ESPECIALIZADO	BASE	13A	36	6,073,920.00	2,406,672.00	8,480,592.00	1,285,286.40	250,344.00	6,944,961.60
ANALISTA	BASE	13B	1	172,392.00	67,500.00	239,892.00	36,816.00	7,106.40	195,969.60
TÉCNICO ESPECIALIZADO	BASE	13B	1	172,392.00	67,500.00	239,892.00	36,816.00	7,106.40	195,969.60
ANALISTA	BASE	13C	10	1,760,040.00	681,480.00	2,441,520.00	379,128.00	72,552.00	1,989,840.00
ANALISTA PROGRAMADOR	BASE	13C	2	352,008.00	136,296.00	488,304.00	75,828.00	14,510.40	397,965.60
PSICOLOGO	BASE	13C	1	176,004.00	68,148.00	244,152.00	37,912.80	7,255.20	198,984.00
TÉCNICO ESPECIALIZADO	BASE	13C	23	4,048,092.00	1,567,404.00	5,615,496.00	871,994.40	166,869.60	4,576,632.00
AUXILIAR	CONFIANZA		1	50,568.00	45,612.00	96,180.00	4,551.60	2,084.40	89,544.00
AUXILIAR	CONFIANZA		3	53,112.00	45,274.80	98,386.80	4,779.60	2,188.80	91,418.40
CHOFER	CONFIANZA		3	53,112.00	45,274.80	98,386.80	4,779.60	2,188.80	91,418.40
ADMINISTRATIVO	CONFIANZA		4	54,468.00	45,246.00	99,714.00	4,902.00	2,245.20	92,566.80
AGENTE ESTATAL DE INVESTIGACIONES	CONFIANZA		5	1123	62,366,928.00	63,094,632.00	125,461,560.00	6,215,131.20	2,571,220.80
AUXILIAR DE PERITO	CONFIANZA		5	3	166,608.00	135,612.00	302,220.00	14,994.00	6,868.80
JEFE DE GRUPO	CONFIANZA		7	56	3,323,040.00	3,416,448.00	6,739,488.00	381,696.00	136,953.60
SUPERVISOR GENERAL	CONFIANZA		9	1	65,664.00	62,112.00	127,776.00	8,686.80	2,707.20
COMANDANTE	CONFIANZA		9	35	2,298,240.00	2,173,920.00	4,472,160.00	304,038.00	94,752.00
PERITO QUIMICO	CONFIANZA		11	12	900,720.00	681,264.00	1,581,984.00	117,072.00	37,123.20
PROGRAMADOR DE COMPUTADORA	CONFIANZA		12	2	160,248.00	93,480.00	253,728.00	22,466.40	6,604.80
PERITO	CONFIANZA		12	177	14,181,948.00	9,995,544.00	24,177,492.00	1,988,276.40	584,524.80
SECRETARIO MINISTERIAL	CONFIANZA		12	163	13,060,212.00	9,312,516.00	22,372,728.00	1,831,011.60	538,291.20
ANALISTA	CONFIANZA		13	3	272,160.00	143,532.00	415,692.00	48,078.00	11,217.60
AUDITOR	CONFIANZA		13	1	90,720.00	47,844.00	138,564.00	16,026.00	3,739.20
GESTOR	CONFIANZA		13	1	90,720.00	47,844.00	138,564.00	16,026.00	3,739.20



GOBIERNO DEL ESTADO
DE OAXACA

ADMINISTRATIVO DE DIRECCIÓN									
MEDICO LEGISTA	CONFIANZA	13	1	90,720.00	59,604.00	150,324.00	16,026.00	3,739.20	130,558.80
MEDICO LEGISTA	CONFIANZA	13	1	90,720.00	73,128.00	163,848.00	17,976.00	3,739.20	142,132.80
MEDICO OFICIAL	CONFIANZA	13	27	2,449,440.00	1,609,308.00	4,058,748.00	432,702.00	100,958.40	3,525,087.60
JEFE DE OFICINA	CONFIANZA	15	7	701,316.00	347,256.00	1,048,572.00	129,225.60	28,904.40	890,442.00
AGENTE DEL MINISTERIO PUBLICO	CONFIANZA	15	437	43,782,156.00	33,089,640.00	76,871,796.00	8,250,909.60	1,804,460.40	66,816,426.00
JEFE DE DEPARTAMENTO	MANDOS MEDIOS	16A	23	1,890,600.00	384,468.00	2,275,068.00	373,014.00	77,942.40	1,824,111.60
SECRETARIA EJECUTIVA	MANDOS MEDIOS	16A	1	82,200.00	16,716.00	98,916.00	16,218.00	3,388.80	79,309.20
JEFE DE UNIDAD	MANDOS MEDIOS	16A	1	82,200.00	16,716.00	98,916.00	16,218.00	3,388.80	79,309.20
JEFE DE DEPARTAMENTO	MANDOS MEDIOS	16B	24	1,978,560.00	495,648.00	2,474,208.00	407,030.40	81,561.60	1,985,616.00
JEFE DE DEPARTAMENTO	MANDOS MEDIOS	17A	39	3,224,520.00	1,414,764.00	4,639,284.00	784,882.80	132,912.00	3,721,489.20
COORDINADOR	MANDOS MEDIOS	18A	1	83,160.00	58,740.00	141,900.00	24,740.40	3,427.20	113,732.40
JEFE DE UNIDAD	MANDOS MEDIOS	18A	20	1,663,200.00	1,174,800.00	2,838,000.00	494,808.00	68,544.00	2,274,648.00
ASESOR	MANDOS MEDIOS	18A	6	498,960.00	352,440.00	851,400.00	148,442.40	20,563.20	682,394.40
VISITADOR REGIONAL	MANDOS MEDIOS	19A	1	83,400.00	67,452.00	150,852.00	26,550.00	3,438.00	120,864.00
SUBDIRECTOR	MANDOS MEDIOS	19A	2	166,800.00	134,904.00	301,704.00	53,100.00	6,876.00	241,728.00
SECRETARIO PARTICULAR	MANDOS MEDIOS	19A	1	83,400.00	67,452.00	150,852.00	26,550.00	3,738.00	120,564.00
JEFE DE UNIDAD	MANDOS MEDIOS	20A	1	83,640.00	79,512.00	163,152.00	29,019.60	3,447.60	130,684.80
COORDINADOR	MANDOS MEDIOS	20A	2	167,280.00	159,024.00	326,304.00	58,039.20	6,895.20	261,369.60
SUBDIRECTOR	MANDOS MEDIOS	20A	14	1,170,960.00	1,315,608.00	2,486,568.00	406,274.40	48,266.40	2,032,027.20
DIRECTOR	MANDOS MEDIOS	20A	1	83,640.00	79,512.00	163,152.00	29,019.60	3,447.60	130,684.80
FISCAL	MANDOS MEDIOS	20A	19	1,589,160.00	1,785,468.00	3,374,628.00	551,372.40	65,504.40	2,757,751.20
COMANDANTE GENERAL	MANDOS MEDIOS	20A	4	334,560.00	375,888.00	710,448.00	116,078.40	13,790.00	580,579.60
VISITADOR GENERAL	MANDOS MEDIOS	21A	1	94,620.00	94,104.00	188,724.00	35,084.40	3,900.00	149,739.60
DIRECTOR	MANDOS MEDIOS	21A	6	567,720.00	564,624.00	1,132,344.00	210,506.40	23,400.00	898,437.60
DIRECTOR	MANDOS SUPERIORES	22A	7	1,531,320.00	1,353,912.00	2,885,232.00	708,010.80	63,117.60	2,114,103.60
FISCAL ESPECIALIZADO	MANDOS SUPERIORES	22A	3	656,280.00	580,248.00	1,236,528.00	303,433.20	27,050.40	906,044.40
OFICIAL MAYOR	MANDOS SUPERIORES	22A	1	218,760.00	193,416.00	412,176.00	101,144.10	9,016.80	302,015.10
CONTRALOR INTERNO	MANDOS SUPERIORES	22A	1	218,760.00	193,416.00	412,176.00	101,144.10	9,016.80	302,015.10
COORDINADOR GENERAL	MANDOS SUPERIORES	22B	1	218,760.00	193,416.00	412,176.00	101,144.10	9,016.80	302,015.10
VICEFISCAL GENERAL	MANDOS SUPERIORES	22B	1	218,760.00	193,416.00	412,176.00	101,144.10	9,016.80	302,015.10
FISCAL ESPECIALIZADO	MANDOS SUPERIORES	23A	2	565,008.00	488,808.00	1,053,816.00	278,035.20	23,289.60	752,491.20
FISCAL ESPECIAL	MANDOS SUPERIORES	23A	1	282,504.00	244,404.00	526,908.00	139,017.60	11,644.80	376,245.60
VICEFISCAL GENERAL	MANDOS SUPERIORES	23A	2	565,008.00	488,808.00	1,053,816.00	27,835.20	23,289.60	1,002,691.20
VICEFISCAL REGIONAL	MANDOS SUPERIORES	23A	4	1,130,016.00	977,616.00	2,107,632.00	556,070.40	46,579.20	1,504,982.40
FISCAL GENERAL	MANDOS SUPERIORES	24A	1	314,376.00	268,904.00	584,280.00	157,953.60	12,456.00	413,870.40



GOBIERNO DEL ESTADO
DE OAXACA



ANÁLITICO DE PLAZAS

PLAZA/PUESTO	NIVEL	NUMERO DE PLAZAS	REMUNERACIONES	
			DE	HASTA
INTENDENTE	1	2	81,705.60	90,288.00
AUXILIAR	1	27	81,705.60	154,596.00
AUXILIAR DE DIRECTOR	1	1	90,288.00	90,288.00
AUXILIAR DE OFICINA	01A	8	154,596.00	154,596.00
AUXILIAR	2	5	91,066.80	157,116.00
SECRETARIA EJECUTIVA DE DIRECTOR	2	1	91,066.80	91,066.80
ARCHIVISTA	3	1	83,352.00	83,352.00
ADMINISTRATIVO	3	2	92,290.80	175,826.40
AUXILIAR	3	1	98,386.80	98,386.80
AUXILIAR DE OFICINA	03A	2	160,332.00	160,332.00
CHOFER	3	1	96,386.80	96,386.80
ADMINISTRATIVO	4	1	99,714.00	99,714.00
OFICIAL ADMINISTRATIVO	04A	29	163,980.00	163,980.00
AUXILIAR TECNICO	04A	17	163,980.00	163,980.00
AUXILIAR TECNICO	04B	2	164,616.00	164,616.00
OFICIAL ADMINISTRATIVO	04B	3	164,616.00	164,616.00
AUXILIAR TECNICO	04C	2	165,456.00	165,456.00
OFICIAL ADMINISTRATIVO	04C	1	165,456.00	165,456.00
OFICIAL ADMINISTRATIVO	5	24	85,395.60	165,912.00
ADMINISTRATIVO	5	1	94,428.00	94,428.00
CHOFER AUXILIAR DE SECRETARIO	5	1	94,428.00	94,428.00
AGENTE ESTATAL DE INVESTIGACIONES	5	1123	111,720.00	111,720.00
AUXILIAR DE PERITO	5	3	100,740.00	100,740.00
OFICIAL ADMINISTRATIVO	06A	35	169,356.00	169,356.00
OFICIAL ADMINISTRATIVO	06B	1	170,892.00	170,892.00
OFICIAL ADMINISTRATIVO	06C	2	172,848.00	172,848.00
SECRETARIA EJECUTIVA DE DIRECTOR	7	4	98,112.00	98,112.00
TECNICO	7	1	98,112.00	98,112.00
JEFE DE GRUPO	7	56	120,348.00	120,348.00
OFICIAL ADMINISTRATIVO	07A	27	174,440.00	174,440.00
SECRETARIA EJECUTIVA DE SUBSECRETARIO	8	2	100,344.00	100,344.00
OFICIAL ADMINISTRATIVO	08A	32	179,556.00	179,556.00
OFICIAL DE TRANSPORTE	08A	2	179,556.00	179,556.00
OFICIAL ADMINISTRATIVO	08C	2	183,504.00	183,504.00
TECNICO	9	6	100,436.00	100,436.00
TECNICO ADMINISTRATIVO	9	5	100,436.00	100,436.00
SUPERVISOR GENERAL	9	1	127,776.00	127,776.00



GOBIERNO DEL ESTADO
DE OAXACA

COMANDANTE	9	35	127,776.00	127,776.00
OFICIAL ADMINISTRATIVO	09A	11	185,340.00	185,340.00
OFICIAL ADMINISTRATIVO	09C	1	195,468.00	195,468.00
TRABAJADOR SOCIAL	10	2	109,752.00	109,752.00
TÉCNICO	10A	29	199,884.00	199,884.00
TÉCNICO	10B	1	203,724.00	203,724.00
TÉCNICO	11A	18	211,428.00	211,428.00
TÉCNICO ADMINISTRATIVO	11	1	113,832.00	107,644.80
PERITO QUIMICO	11	12	131,832.00	131,832.00
ANALISTA	12	15	106,164.00	118,896.00
ANALISTA PROGRAMADOR	12	2	118,896.00	118,896.00
GESTOR ADMINISTRATIVO DE DIRECCIÓN	12	3	118,896.00	118,896.00
MEDICO LEGISTA	12	1	118,896.00	118,896.00
PROGRAMADOR DE COMPUTADORA	12	2	126,864.00	126,864.00
PERITO	12	177	136,596.00	136,596.00
SECRETARIO MINISTERIAL	12	163	137,256.00	137,256.00
TÉCNICO	12A	35	220,392.00	220,392.00
TÉCNICO	12C	3	231,300.00	231,300.00
ANALISTA	13	5	138,564.00	235,572.00
AUDITOR	13	1	138,564.00	138,564.00
GESTOR ADMINISTRATIVO DE DIRECCIÓN	13	1	138,564.00	138,564.00
MEDICO LEGISTA	13	2	150,324.00	163,848.00
MEDICO OFICIAL	13	27	150,324.00	150,324.00
TÉCNICO ESPECIALIZADO	13A	36	235,572.00	235,572.00
ANALISTA	13B	1	239,892.00	239,892.00
TÉCNICO ESPECIALIZADO	13B	1	239,892.00	239,892.00
ANALISTA	13C	10	244,152.00	244,152.00
ANALISTA PROGRAMADOR	13C	2	244,152.00	244,152.00
PSICOLOGO	13C	1	244,152.00	244,152.00
TÉCNICO ESPECIALIZADO	13C	23	244,152.00	244,152.00
JEFE DE OFICINA	15	20	139,380.00	149,796.00
AGENTE DEL MINISTERIO PUBLICO	15	437	175,908.00	175,908.00
JEFE DE DEPARTAMENTO	16A	23	98,916.00	98,916.00
SECRETARIA EJECUTIVA	16A	1	98,916.00	98,916.00
JEFE DE UNIDAD	16A	1	98,916.00	98,916.00
JEFE DE DEPARTAMENTO	16B	24	103,092.00	103,092.00
JEFE DE DEPARTAMENTO	17A	39	118,956.00	118,956.00
COORDINADOR	18A	1	141,900.00	141,900.00
JEFE DE UNIDAD	18A	20	141,900.00	141,900.00
ASESOR	18A	6	141,900.00	141,900.00
VISITADOR REGIONAL	19A	1	150,852.00	150,852.00
SUBDIRECTOR	19A	2	150,852.00	150,852.00
SECRETARIO PARTICULAR	19A	1	150,852.00	150,852.00
JEFE DE UNIDAD	20A	1	163,152.00	163,152.00
COORDINADOR	20A	2	163,152.00	163,152.00
SUBDIRECTOR	20A	14	177,612.00	177,612.00



GOBIERNO DEL ESTADO
DE OAXACA

DIRECTOR	20A	1	163,152.00	163,152.00
FISCAL	20A	19	177,612.00	177,612.00
COMANDANTE GENERAL	20A	4	177,612.00	177,612.00
VISITADOR GENERAL	21A	1	188,724.00	188,724.00
DIRECTOR	21A	6	188,724.00	188,724.00
DIRECTOR	22A	7	412,176.00	412,176.00
FISCAL ESPECIALIZADO	22A	3	412,176.00	412,176.00
OFICIAL MAYOR	22A	1	412,176.00	412,176.00
CONTRALOR INTERNO	22A	1	412,176.00	412,176.00
COORDINADOR GENERAL	22B	1	412,176.00	412,176.00
VICEFISCAL GENERAL	22B	1	412,176.00	412,176.00
FISCAL ESPECIALIZADO	23A	2	526,908.00	526,908.00
FISCAL ESPECIAL	23A	1	526,908.00	526,908.00
VICEFISCAL GENERAL	23A	2	526,908.00	526,908.00
VICEFISCAL REGIONAL	23A	4	526,908.00	526,908.00
FISCAL GENERAL	24A	1	584,280.00	413,870.40



GOBIERNO DEL ESTADO
DE OAXACA



Instituto de Acceso
a la Información Pública
y Protección de Datos Personales
del Estado de Oaxaca

INSTITUTO DE ACCESO A LA INFORMACIÓN PÚBLICA Y PROTECCIÓN DE DATOS PERSONALES DEL ESTADO DE OAXACA

PLAZA/PUESTO	RELACION LABORAL	NIVEL	NÚMERO DE PLAZAS	PERCEPCIONES	DEDUCCIONES	TOTAL ANUAL NETO	OBLIGACIONES FISCALES DE RETENCION	SEGURIDAD SOCIAL DE RETENCION	
				SUELDO BASE	REMUNERACIONES ADICIONALES	SUELDO BRUTO			
COMISIONADO	CONFIANZA	COMISIONADO	3.00	1,163,741.67	204,558.00	1,368,299.67	304,949.71	16,547.30	1,046,802.66
CONTRALOR GENERAL	CONFIANZA	CONTRALOR GENERAL	1.00	452,600.00	80,856.00	533,456.00	91,607.21	13,962.47	427,886.32
SECRETARIO GENERAL DE ACUERDOS	CONFIANZA	DIRECTOR	1.00	401,500.00	76,752.00	478,252.00	76,277.21	12,730.01	389,244.78
SECRETARIO TECNICO	CONFIANZA	DIRECTOR	1.00	401,500.00	76,752.00	478,252.00	76,277.21	12,730.01	389,244.78
DIRECTOR	CONFIANZA	DIRECTOR	5.00	401,500.00	76,752.00	478,252.00	76,277.21	12,730.01	389,244.78
SUBDIRECTOR	CONFIANZA	SUBDIRECTOR	2.00	241,369.63	52,283.38	293,653.01	38,241.54	7,536.71	247,874.76
SECRETARIO DE ACUERDOS	CONFIANZA	SECRETARIO DE ACUERDOS	3.00	211,700.00	48,312.00	260,012.00	31,904.16	6,379.19	221,728.64
SUPERVISOR	CONFIANZA	SUPERVISOR	3.00	183,414.45	41,994.35	225,408.79	25,862.44	5,657.43	193,888.92
SECRETARIO PARTICULAR	CONFIANZA	SECRETARIO PARTICULAR	3.00	183,108.33	41,940.00	225,048.33	25,796.98	5,647.40	193,603.95
JEFE DE DEPARTAMENTO	CONFIANZA	JEFE DE DEPARTAMENTO	14.00	147,460.00	35,611.20	183,071.20	18,182.60	4,491.35	160,397.26
AUDITOR	CONFIANZA	AUDITOR	1.00	128,966.67	32,328.00	161,294.67	14,232.32	3,867.20	143,195.14
ABOGADO AUXILIAR	CONFIANZA	ABOGADO AUXILIAR	2.00	125,316.67	31,680.00	156,996.67	13,452.68	3,773.25	139,770.73
DISEÑADOR	CONFIANZA	ANALISTA B	1.00	113,582.89	29,596.85	143,179.74	11,290.02	3,417.26	128,472.46
CAPACITADOR	CONFIANZA	ANALISTA B	4.00	113,582.89	29,596.85	143,179.74	11,290.02	3,417.26	128,472.46
ACTUARIO	CONFIANZA	ANALISTA B	2.00	113,582.89	29,596.85	143,179.74	11,290.02	3,417.26	128,472.46
ANALISTA	CONFIANZA	ANALISTA	9.00	102,200.00	27,576.00	129,776.00	9,273.19	2,999.12	117,503.69
AUXILIAR	CONFIANZA	AUXILIAR	10.00	78,718.33	23,407.20	102,125.53	2,987.65	2,237.48	96,900.41
OFICIAL DE PARTES	CONFIANZA	ASISTENTE	1.00	68,133.33	21,528.00	89,661.33	1,343.44	1,960.27	86,357.62
ASISTENTE	CONFIANZA	ASISTENTE	5.00	68,133.33	21,528.00	89,661.33	1,343.44	1,960.27	86,357.62



GOBIERNO DEL ESTADO
DE OAXACA



Instituto de Acceso
a la Información Pública
y Protección de Datos Personales
del Estado de Oaxaca

INSTITUTO DE ACCESO A LA INFORMACIÓN PÚBLICA

ANÁLITICO DE PLAZAS

PLAZA/PUESTO	NUMERO DE PLAZAS	REMUNERACIONES	
		DE	HASTA
COMISIONADO	3.00	1,046,802.66	1,046,802.66
CONTRALOR GENERAL	1.00	427,886.32	427,886.32
SECRETARIO GENERAL DE ACUERDOS	1.00	389,244.78	389,244.78
SECRETARIO TECNICO	1.00	389,244.78	389,244.78
DIRECTOR	5.00	389,244.78	389,244.78
SUBDIRECTOR	2.00	247,874.76	247,874.76
SECRETARIO DE ACUERDOS	3.00	221,728.64	221,728.64
SUPERVISOR	3.00	193,888.92	193,888.92
SECRETARIO PARTICULAR	3.00	193,603.95	193,603.95
JEFE DE DEPARTAMENTO	14.00	160,397.26	160,397.26
AUDITOR	1.00	143,195.14	143,195.14
ABOGADO AUXILIAR	2.00	139,770.73	139,770.73
DISEÑADOR	1.00	128,472.46	128,472.46
CAPACITADOR	4.00	128,472.46	128,472.46
ACTUARIO	2.00	128,472.46	128,472.46
ANALISTA	9.00	117,503.69	117,503.69
AUXILIAR	10.00	96,900.41	96,900.41
OFICIAL DE PARTES	1.00	86,357.62	86,357.62
ASISTENTE	5.00	86,357.62	86,357.62
	71.00		4,715,419.46



GOBIERNO DEL ESTADO
DE OAXACA



INSTITUTO
ESTATAL ELECTORAL
y de Participación Ciudadana de Oaxaca.

INSTITUTO ESTATAL ELECTORAL Y DE PARTICIPACIÓN CIUDADANA DE OAXACA

PLAZA/PUESTO	RELACIÓN LABORAL	NÚMERO DE PLAZAS	PERCEPCIONES	DEDUCCIONES	TOTAL ANUAL NETO	OBLIGACIONES FISCALES DE RETENCIÓN	SEGURIDAD SOCIAL DE RETENCIÓN	
			SUELDO BASE	REMUNERACIONES ADICIONALES	SUELDO BRUTO			
CONSEJERO PRESIDENTE	CONFIANZA	1	403,689.12	1,149,555.24	1,553,244.36	253,992.24	11,384.64	1,287,867.48
CONSEJERA/CONSEJERO	CONFIANZA	6	403,689.12	636,315.60	1,040,004.72	134,581.68	11,338.80	894,084.24
SECRETARIO EJECUTIVO	CONFIANZA	1	321,564.24	536,435.76	858,000.00	56,949.12	8,993.52	792,057.36
CONTRALOR	CONFIANZA	1	191,989.68	469,371.96	661,361.64	27,706.80	5,205.84	628,449.00
COORDINADOR ADMINISTRATIVO	CONFIANZA	1	191,989.68	469,371.96	661,361.64	27,706.80	5,205.84	628,449.00
DIRECTOR EJECUTIVO	CONFIANZA	4	191,989.68	432,010.32	624,000.00	56,526.00	5,205.84	562,268.16
ASESOR	CONFIANZA	3	180,097.92	253,762.08	433,860.00	52,363.32	4,853.52	376,643.16
JEFE DE DEPARTAMENTO	CONFIANZA	3	140,889.60	268,970.40	409,860.00	16,791.84	3,737.76	389,330.40
JEFE DE UNIDAD TÉCNICA	CONFIANZA	4	140,889.60	219,110.40	360,000.00	16,791.84	3,737.76	339,470.40
COORDINADOR DE LOGÍSTICA	CONFIANZA	5	109,499.76	234,782.64	344,282.40	29,161.32	2,822.64	312,298.44
COORDINADOR DEL SECRETARIADO	CONFIANZA	1	109,499.76	234,782.64	344,282.40	10,569.12	2,818.32	330,894.96
SUPERVISOR	CONFIANZA	6	101,469.84	190,163.76	291,633.60	9,162.48	2,588.40	279,882.72
COORDINADOR SPEN	CONFIANZA	8	109,499.76	190,500.24	300,000.00	10,569.12	2,810.16	286,620.72
JEFE DE OFICINA	CONFIANZA	4	101,469.84	174,502.56	275,972.40	9,162.48	2,588.40	264,221.52
ESPECIALISTA	CONFIANZA	9	101,469.84	174,502.56	275,972.40	23,552.28	2,588.40	249,831.72
SUPERVISOR PP	CONFIANZA	10	-	150,000.00	150,000.00	-	-	150,000.00
ANALISTA	CONFIANZA	12	89,424.72	126,575.28	216,000.00	20,693.40	2,237.28	193,069.32
TÉCNICO SPEN	CONFIANZA	14	89,424.72	90,575.28	180,000.00	7,235.28	2,226.96	170,537.76
SECRETARIA EJECUTIVA	CONFIANZA	2	70,444.80	127,778.40	198,223.20	1,602.00	1,757.76	194,863.44
CHOFER	CONFIANZA	5	70,444.80	116,041.56	186,486.36	1,602.00	1,753.20	183,131.16
AUXILIAR TÉCNICO	CONFIANZA	4	70,444.80	115,855.20	186,300.00	11,009.76	1,946.40	173,343.84
AUXILIAR DE OFICINA	CONFIANZA	1	70,444.80	101,696.40	172,141.20	5,135.52	1,753.20	165,252.48
SECRETARIA	CONFIANZA	2	58,764.96	113,376.24	172,141.20	-	1,462.56	170,678.64
AUXILIAR ADMINISTRATIVO	CONFIANZA	1	50,734.80	74,416.80	125,151.60	-	1,266.00	123,885.60
INTENDENTE	CONFIANZA	2	48,544.80	66,216.00	114,760.80	-	1,206.72	113,554.08



GOBIERNO DEL ESTADO
DE OAXACA



INSTITUTO
ESTATAL ELECTORAL
y de Participación Ciudadana de Oaxaca.

INSTITUTO ESTATAL ELECTORAL Y DE PARTICIPACIÓN CIUDADANA DE OAXACA

ANÁLITICO DE PLAZAS

PLAZA/PUESTO	NÚMERO DE PLAZAS	REMUNERACIONES	
		DE	HASTA
CONSEJERO PRESIDENTE	1	1,149,554.88	1,149,554.88
CONSEJERA/CONSEJERO	6	636,315.60	636,315.60
SECRETARIO EJECUTIVO	1	536,435.76	536,435.76
CONTRALOR	1	469,371.96	469,371.96
COORDINADOR ADMINISTRATIVO	1	469,371.96	469,371.96
DIRECTOR EJECUTIVO	4	432,010.32	432,010.32
ASESOR	3	219,110.52	339,110.40
JEFE DE DEPARTAMENTO	3	219,110.52	268,970.40
JEFE DE UNIDAD TÉCNICA	4	168,010.44	426,010.32
COORDINADOR DE LOGÍSTICA	5	166,472.76	267,059.28
COORDINADOR DEL SECRETARIADO	1	166,472.76	267,059.28
SUPERVISOR	6	166,472.88	182,133.84
COORDINADOR SPEN	8	166,465.56	166,465.56
JEFE DE OFICINA	4	146,930.16	174,502.56
ESPECIALISTA	9	146,930.16	174,502.56
SUPERVISOR PP	10	150,000.00	150,000.00
ANALISTA	12	108,798.60	126,575.28
TÉCNICO SPEN	14	109,555.20	109,555.20
SECRETARIA EJECUTIVA	2	116,041.68	127,778.40
CHOFER	5	115,855.32	116,041.56
AUXILIAR TÉCNICO	4	101,689.32	115,855.20
AUXILIAR DE OFICINA	1	59,965.20	101,696.40
SECRETARIA	2	79,675.20	121,406.40
AUXILIAR ADMINISTRATIVO	1	64,026.12	74,416.80
INTENDENTE	2	51,870.96	66,216.00
TOTAL	110		



GOBIERNO DEL ESTADO
DE OAXACA

ORGANO SUPERIOR DE FISCALIZACIÓN DEL ESTADO



PLAZA/PUUESTO	RELACION LABORAL	NIVEL	NÚMERO DE PLAZAS	PERCEPCIONES			DEDUCCIONES		TOTAL ANUAL NETO
				SUELDO BASE	REMUNERACIONES ADICIONALES	SUELDO BRUTO	OBLIGACIONES FISCALES DE RETENCIÓN	SEGURIDAD SOCIAL DE RETENCIÓN	
TITULAR DE ORGANO DE FISCALIZACION	MMYS	24A	1	314,376.00	269,904.00	584,280.00	129,660.00	42,537.84	412,082.16
SUBAUDITOR	MMYS	23A	3	282,504.00	244,404.00	526,908.00	113,592.00	39,513.36	373,802.64
AUDITOR ESPECIAL	MMYS	23A	2	282,504.00	244,404.00	526,908.00	113,592.00	39,513.36	373,802.64
SECRETARIO TECNICO	MMYS	22A	1	218,760.00	193,416.00	412,176.00	81,456.00	33,620.40	297,099.60
DIRECTOR	MMYS	22A	13	218,760.00	193,416.00	412,176.00	81,456.00	33,620.40	297,099.60
JEFE DE DEPARTAMENTO	MMYS	17A	26	82,680.00	36,276.00	118,956.00	12,684.00	11,701.20	94,570.80
TOTAL PLAZAS MANDOS MEDIOS Y SUPERIORES			46						
AUDITOR	NOMBRAMIENTO CONFIANZA	13	1	90,720.00	47,844.00	138,564.00	7,861.20	3,739.44	126,963.36
TOTAL PLAZAS NOMBRAMIENTO CONFIANZA			1						
AUDITOR	CONTRATO CONFIANZA	15	10	100,188.00	49,608.00	149,796.00	9,444.00	4,129.68	136,222.32
AUDITOR	CONTRATO CONFIANZA	13	54	90,720.00	47,844.00	138,564.00	7,861.20	3,739.44	126,963.36
TOTAL PLAZAS CONTRATO CONFIANZA			64						
CONTADOR 13C	BASE	13C	25	176,004.00	68,148.00	244,152.00	22,072.80	23,095.08	198,984.12
ANALISTA 13B	BASE	13B	1	172,392.00	67,500.00	239,892.00	21,301.20	22,621.08	195,969.72
TECNICO 13A	BASE	13A	1	168,720.00	66,852.00	235,572.00	20,517.60	22,139.28	192,915.12
TECNICO 12B	BASE	12B	1	159,336.00	65,100.00	224,436.00	18,512.40	20,907.96	185,015.64
TECNICO 12A	BASE	12A	3	155,916.00	64,476.00	220,392.00	17,781.60	20,459.16	182,151.24
TECNICO 11B	BASE	11B	1	149,040.00	63,216.00	212,256.00	16,314.00	19,556.88	176,385.12
TECNICO 11A	BASE	11A	2	148,344.00	63,084.00	211,428.00	16,165.20	19,465.56	175,797.24
OFICIAL ADMINISTRATIVO 10C	BASE	10C	1	145,056.00	62,460.00	207,516.00	15,462.00	19,034.16	173,019.84
TECNICO 10A	BASE	10A	3	138,588.00	61,296.00	199,884.00	14,271.60	18,185.40	167,427.00
OFICIAL ADMINISTRATIVO 07B	BASE	07B	1	118,632.00	57,612.00	176,244.00	10,728.00	15,566.76	149,949.24
TOTAL PLAZAS BASE			39						
#¿NOMBRE?	HONORARIOS		3	24,113.82		24,113.82	4113.82		20,000.00
JEFE DE DEPARTAMENTO	HONORARIOS		10	24,898.42		24,898.42	4298.42		20,600.00
ANALISTA TECNICO	HONORARIOS		7	15,120.64		15,120.64	2120.64		13,000.00
ANALISTA	HONORARIOS		7	11,941.60		11,941.60	1441.6		10,500.00
AUDITOR	HONORARIOS		102	10,045.26		10,045.26	1045.26		9,000.00
OFICIAL ADMINISTRATIVO	HONORARIOS		5	9,433.16		9,433.16	933.16		8,500.00
AUXILIAR	HONORARIOS		31	6,495.88		6,495.88	495.88		6,000.00
TOTAL PLAZAS HONORARIOS			165						



GOBIERNO DEL ESTADO
DE OAXACA

ANÁLITICO DE PLAZAS



PLAZA/PUESTO	NÚMERO DE PLAZAS	REMUNERACIONES (neto)	
		DE	HASTA
MANDOS MEDIOS Y SUPERIORES			
TITULAR DE ORGANO DE FISCALIZACION	1	412,082.16	412,082.16
SUBAUDITOR	3	373,802.64	373,802.64
AUDITOR ESPECIAL	2	373,802.64	373,802.64
DIRECTORES	13	297,099.60	297,099.60
SECRETARIO TECNICO	1	297,099.60	297,099.60
JEFES DE DEPARTAMENTO 17A	26	94,570.80	94,570.80
NOMBRAMIENTO CONFIANZA			
AUDITOR 13	1	126,963.36	126,963.36
CONTRATO CONFIANZA			
AUDITOR 15	10	136,222.32	136,222.32
AUDITOR 13	54	126,963.36	126,963.36
BASE			
CONTADOR 13C	25	198,984.12	198,984.12
ANALISTA 13B	1	195,969.72	195,969.72
TECNICO 13A	1	192,915.12	192,915.12
TECNICO 12B	1	185,015.64	185,015.64
TECNICO 12A	3	182,151.24	182,151.24
TECNICO 11B	1	176,385.12	176,385.12
TECNICO 11A	2	175,797.24	175,797.24
OFICIAL ADMINISTRATIVO 10C	1	173,019.84	173,019.84
TECNICO 10A	3	167,427.00	167,427.00
OFICIAL ADMINISTRATIVO 07B	1	149,949.24	149,949.24
HONORARIOS			
ANALISTA TECNICO ESPECIALIZADO	3	240,000.00	360,000.00
JEFE DE DEPARTAMENTO	10	247,200.00	247,200.00
ANALISTA TECNICO	7	156,000.00	180,000.00
ANALISTA	7	126,000.00	144,800.00
AUDITOR	102	108,000.00	120,000.00
OFICIAL ADMINISTRATIVO	5	102,000.00	102,000.00
AUXILIAR	31	72,000.00	96,000.00



GOBIERNO DEL ESTADO
DE OAXACA



TRIBUNAL DE JUSTICIA ADMINISTRATIVA DEL ESTADO DE OAXACA

PLAZA / PUESTO	RELACION LABORAL	NIVEL	N° PLAZAS	PERCEPCIONES			DEDUCCIONES		TOTAL ANUAL NETO
				SUELDO BASE	REMUNERACIONES ADICIONALES	SUELDO BRUTO	OBLIGACIONES FISCALES DE RETENCIÓN	SEGURIDAD SOCIAL DE RETENCIÓN	
MAGISTRADO PRESIDENTE	MANDOS MEDIOS Y SUPERIORES	24-A	1	314,382.00	2,623,845.97	2,938,227.97	1,001,554.00	42,023.00	1,894,650.97
MAGISTRADO	MANDOS MEDIOS Y SUPERIORES	23-A	12	218,760.00	1,814,290.33	2,033,050.33	573,371.00	30,926.00	1,428,753.33
MAGISTRADO JUBILADO	MANDOS MEDIOS Y SUPERIORES	23-A	3	218,760.00	468,806.33	687,566.33	38,083.20	9,288.00	640,195.13
PENSIONADA	MANDOS MEDIOS Y SUPERIORES	23-A	1	218,760.00	21,648.00	240,408.00	-	-	240,408.00
SECRETARIO GENERAL DE ACUERDOS	MANDOS MEDIOS Y SUPERIORES	22-A	1	218,760.00	960,752.33	1,179,512.33	242,382.00	14,149.00	922,981.33
DIRECTOR	MANDOS MEDIOS Y SUPERIORES	21-C	5	94,620.00	1,013,210.33	1,107,830.33	152,227.00	14,149.00	941,454.33
SECRETARIA PARTICULAR	MANDOS MEDIOS Y SUPERIORES	21-A	1	94,620.00	598,710.33	693,330.33	152,227.00	14,149.00	526,954.33
JEFE DE UNIDAD	MANDOS MEDIOS Y SUPERIORES	18-A	5	83,160.00	321,472.20	404,632.20	83,355.00	12,278.00	308,999.20
JEFE DE DEPARTAMENTO	MANDOS MEDIOS Y SUPERIORES	17-A	13	82,680.00	249,793.82	332,473.82	52,239.00	12,052.00	268,182.82
SECRETARIO DE ACUERDOS DE SALA	MANDOS MEDIOS Y SUPERIORES	16-A	7	82,200.00	293,711.25	375,911.25	64,499.00	11,827.00	299,585.25
SECRETARIO DE ESTUDIO Y CUENTA	MANDOS MEDIOS Y SUPERIORES	16-A	7	82,200.00	310,955.25	393,155.25	64,499.00	11,827.00	316,829.25
SECRETARIO DE ACUERDOS	CONFIANZA	15-C	1	98,942.00	192,992.23	291,934.23	29,284.30	12,727.00	249,922.93
JEFE DE OFICINA	CONFIANZA	15-B	3	98,942.00	154,019.30	252,961.30	20,275.71	12,727.00	219,958.59
JEFE DE OFICINA	CONFIANZA	15-A	10	98,942.00	110,314.34	209,256.34	20,275.71	12,727.00	176,253.63
ANALISTA	CONFIANZA	13-A	2	89,585.00	94,529.56	184,114.56	8,921.32	11,533.00	163,660.24
SECRETARÍA EJECUTIVA	CONFIANZA	10-B	1	70,081.00	97,331.70	167,412.70	7,674.42	9,045.00	150,693.28
CHOFER	CONFIANZA	7-A	2	58,599.00	90,926.21	149,525.21	2,740.82	7,580.00	139,204.39
OFICIAL ADMINISTRATIVO	CONFIANZA	4-A	29	53,791.00	84,122.36	137,913.36	2,202.55	6,967.00	128,743.81
AUXILIAR	CONFIANZA	1-A	4	49,934.00	82,519.72	132,453.72	2,390.42	6,474.00	123,589.30



GOBIERNO DEL ESTADO
DE OAXACA



ANÁLITICO DE PLAZAS

PLAZA / PUESTO	N° PLAZAS	REMUNERACIONES	
		DE	HASTA
MAGISTRADO PRESIDENTE	1	314,382.00	2,623,845.97
MAGISTRADO	12	218,760.00	1,814,290.33
MAGISTRADO JUBILADO	3	218,760.00	468,806.33
PENSIONADA	1	218,760.00	21,648.00
SECRETARIO GENERAL DE ACUERDOS	1	218,760.00	960,752.33
DIRECTOR	5	94,620.00	1,013,210.33
SECRETARIA PARTICULAR	1	94,620.00	598,710.33
JEFE DE UNIDAD	5	83,160.00	321,472.20
JEFE DE DEPARTAMENTO	13	82,680.00	249,793.82
SECRETARIO DE ACUERDOS DE SALA	7	82,200.00	293,711.25
SECRETARIO DE ESTUDIO Y CUENTA	7	82,200.00	310,955.25
SECRETARIO DE ACUERDOS	1	98,942.00	192,992.23
JEFE DE OFICINA	3	98,942.00	154,019.30
JEFE DE OFICINA	10	98,942.00	110,314.34
ANALISTA	2	89,585.00	94,529.56
SECRETARÍA EJECUTIVA	1	70,081.00	97,331.70
CHOFER	2	58,599.00	90,926.21
OFICIAL ADMINISTRATIVO	29	53,791.00	84,122.36
AUXILIAR	4	49,934.00	82,519.72



GOBIERNO DEL ESTADO
DE OAXACA



TRIBUNAL ELECTORAL DEL ESTADO DE OAXACA

PLAZA/PUESTO	RELACIÓN LABORAL	NIVEL	NÚMERO DE PLAZAS	PERCEPCIONES			DEDUCCIONES		TOTAL ANUAL NETO
				SUELDO BASE	REMUNERACIONES ADICIONALES	SUELDO BRUTO	OBLIGACIONES FISCALES DE RETENCIÓN	SEGURIDAD SOCIAL DE RETENCIÓN	
MAGISTRADO PRESIDENTE	CONFIANZA	24	1	1,877,544.25	802,666.06	2,680,210.31	913,358.90	25,550.76	1,741,300.65
MAGISTRADO	CONFIANZA	23B	2	2,939,684.60	2,420,736.35	5,360,420.95	1,826,717.93	51,101.53	3,482,601.49
SECRETARIO GENERAL	CONFIANZA	22A	1	738,373.10	468,860.81	1,207,233.91	372,040.07	25,550.76	809,643.08
DIRECTOR	CONFIANZA	21C	1	779,806.21	721,482.67	1,501,288.88	480,105.28	25,550.76	995,632.85
COORDINADOR DE PONENCIA	CONFIANZA	20	3	1,804,002.55	2,021,258.26	3,825,260.81	1,190,928.20	76,652.29	2,557,680.32
JEFE DE UNIDAD	CONFIANZA	18A		-	-	-	-	-	-
TITULAR DE LA UNIDAD DE TRANSPARENCIA	CONFIANZA	18A	1	376,043.90	324,117.44	700,161.34	207,067.23	15,988.74	477,105.37
CONTRALOR INTERNO	CONFIANZA	18A	1	274,276.27	234,341.97	508,618.24	146,821.44	11,450.13	350,346.68
JEFE DE DEPARTAMENTO	CONFIANZA	17A	4	1,097,105.09	1,015,838.17	2,112,943.27	611,966.88	47,659.85	1,453,316.53
JEFE DE ACTUARIA	CONFIANZA	17A		-	-	-	-	-	-
RESPONSABLE DEL ARCHIVO JUDICIAL	CONFIANZA	17A		-	-	-	-	-	-
OFICIAL DE PARTES	CONFIANZA	17A	2	548,522.54	344,579.32	893,101.86	254,608.40	19,959.59	618,533.87
SECRETARIO AUXILIAR DE SECRETARIA GENERAL	CONFIANZA	17B		-	-	-	-	-	-
SECRETARIO PARTICULAR	CONFIANZA	16A	2	512,339.21	256,812.42	769,151.63	215,613.07	17,021.88	536,516.68
SECRETARIO DE ESTUDIO Y CUENTA	CONFIANZA	16A	18	4,601,596.44	4,089,978.75	8,691,575.19	2,497,968.89	195,118.36	5,998,487.94
SUB JEFE DE DEPARTAMENTO	CONFIANZA	15A	1	175,421.52	214,659.58	390,081.10	109,538.10	8,641.39	271,901.61
JEFE DE OFICINA	CONFIANZA	15A	2	350,843.04	371,509.46	722,352.50	201,256.86	15,912.97	505,182.67
AUDITOR	CONFIANZA	13		-	-	-	-	-	-
ACTUARIO	CONFIANZA	10	3	526,264.56	945,566.90	1,471,831.46	424,472.43	33,070.33	1,014,288.70
AUXILIAR CONTABLE	CONFIANZA	10		-	-	-	-	-	-
SECRETARIO EJECUTIVO DE PRESIDENCIA	CONFIANZA	10		-	-	-	-	-	-
ALMACENISTA	CONFIANZA	10		-	-	-	-	-	-
SECRETARIO EJECUTIVO DE DIRECCIÓN	CONFIANZA	8		-	-	-	-	-	-
CHOFER	CONFIANZA	7	4	496,717.02	560,473.31	1,057,190.33	282,877.28	22,643.77	751,669.28
OFICIAL DE SEGURIDAD	CONFIANZA	5		-	-	-	-	-	-
CAPTURISTA DE DATOS	CONFIANZA	5		-	-	-	-	-	-
OFICIAL ADMINISTRATIVO	CONFIANZA	4	18	2,349,297.65	3,580,747.62	5,930,045.27	1,634,227.83	129,683.85	4,166,133.59
RECEPCIONISTA	CONFIANZA	4		-	-	-	-	-	-
OFICIAL DE MANTENIMIENTO	CONFIANZA	4	1	119,221.76	77,785.64	197,007.40	50,159.33	4,066.50	142,781.57
JARDINERO	CONFIANZA	2		-	-	-	-	-	-
AUXILIAR	CONFIANZA	1		-	-	-	-	-	-
INTENDENTE	CONFIANZA	1	3	228,936.34	376,050.37	604,986.71	154,744.75	12,530.39	437,711.57
HONORARIOS	HONORARIOS	16A	8	1,977,683.25	-	1,977,683.25	139,745.75	-	1,837,937.50
TOTAL			76	21,773,679.30	18,827,465.10	40,601,144.41	11,714,218.62	738,153.85	28,148,771.95



GOBIERNO DEL ESTADO
DE OAXACA



ANALÍTICO DE PLAZAS

PLAZAS/PUESTO	NÚMERO DE PLAZAS	REMUNERACIONES	
		DE	HASTA
MAGISTRADO PRESIDENTE	1	1,741,300.65	1,741,300.65
MAGISTRADO	2	3,482,601.49	3,482,601.49
SECRETARIO GENERAL	1	809,643.08	809,643.08
DIRECTOR	1	995,632.85	995,632.85
COORDINADOR DE PONENCIA	3	2,557,680.32	2,557,680.32
JEFE DE UNIDAD		-	-
TITULAR DE LA UNIDAD DE TRANSPARENCIA	1	477,105.37	477,105.37
CONTRALOR INTERNO	1	350,346.68	350,346.68
JEFE DE DEPARTAMENTO	3	1,453,316.53	1,453,316.53
JEFE DE ACTUARIA		-	-
RESPONSABLE DEL ARCHIVO JUDICIAL		-	-
OFICIAL DE PARTES	2	618,533.87	618,533.87
SECRETARIO AUXILIAR DE SECRETARIA GENERAL		-	-
SECRETARIO PARTICULAR	2	536,516.68	536,516.68
SECRETARIO DE ESTUDIO Y CUENTA	18	5,998,487.94	5,998,487.94
SUB JEFE DE DEPARTAMENTO	1	271,901.61	271,901.61
JEFE DE OFICINA	2	505,182.67	505,182.67
AUDITOR		-	-
ACTUARIO	3	1,014,288.70	1,014,288.70
AUXILIAR CONTABLE		-	-
SECRETARIO EJECUTIVO DE PRESIDENCIA		-	-
ALMACENISTA		-	-
SECRETARIO EJECUTIVO DE DIRECCIÓN		-	-
CHOFER	4	751,669.28	751,669.28
OFICIAL DE SEGURIDAD		-	-
CAPTURISTA DE DATOS		-	-
OFICIAL ADMINISTRATIVO	18	4,166,133.59	4,166,133.59
RECEPCIONISTA		-	-
OFICIAL DE MANTENIMIENTO	1	142,781.57	142,781.57
JARDINERO		-	-
AUXILIAR		-	-
INTENDENTE	3	437,711.57	437,711.57
HONORARIOS	8	1,837,937.50	1,837,937.50



GOBIERNO DEL ESTADO
DE OAXACA



UNIVERSIDAD AUTÓNOMA "BENITO JUÁREZ" DE OAXACA

PLAZA/PUESTO	RELACION LABORAL	NIVEL	NÚMERO DE PLAZAS	PERCEPCIONES			DEDUCCIONES		TOTAL ANUAL NETO
				SUELDO BASE	REMUNERACIONES ADICIONALES	SUELDO BRUTO	OBLIGACIONES FISCALES DE RETENCION	SEGURIDAD SOCIAL DE RETENCION	
ADMINISTRATIVO "B"	MMYS	ESUPER	2	384,431.52	301,350.58	685,782.10	91,495.44	8,290.70	585,996.00
ADMINISTRATIVO "D"	MMYS	ESUPER	43	13,650,965.28	7,061,860.15	20,712,825.43	3,336,049.20	434,762.26	16,942,017.00
ADMINISTRATIVO "E"	MMYS	EMED/SUP	1	289,600.32	385,218.95	674,819.27	126,449.76	14,164.46	534,205.00
ADMINISTRATIVO "E"	MMYS	ESUPER	19	4,471,802.40	3,008,069.10	7,479,871.50	1,118,155.20	152,455.70	6,209,257.00
AFANADORA	BASE	EMED/SUP	8	479,942.40	575,037.92	1,054,980.32	59,922.72	22,144.04	972,912.00
AFANADORA	BASE	ESUPER	94	5,639,323.20	6,243,899.58	11,883,222.78	572,761.20	185,417.38	11,125,042.00
ALMACENISTA	BASE	ESUPER	1	63,463.20	96,818.15	160,281.35	10,636.32	0.00	149,645.00
ARCHIVISTA	BASE	ESUPER	5	353,463.60	342,321.09	695,784.69	44,262.48	14,604.53	636,918.00
ASESOR ESPECIALIZADO EN INFORM	BASE	ESUPER	24	3,005,089.44	2,514,877.47	5,519,966.91	606,028.56	115,864.14	4,798,075.00
ASESOR ESPECIALIZADO EN INFORM	CONFIANZA	EMED/SUP	1	59,852.40	67,259.12	127,111.52	7,302.96	2,668.07	117,140.00
ASESOR ESPECIALIZADO EN INFORM	CONFIANZA	ESUPER	15	2,375,983.20	2,116,507.52	4,492,490.72	581,904.96	85,340.91	3,825,247.00
ASIGNATURA "A" (hom.)	BASE	EMED/SUP	89	9,265,248.24	10,959,148.90	20,224,397.14	2,249,153.76	424,510.05	17,550,736.00
ASIGNATURA "A" (hom.)	BASE	ESUPER	136	13,137,509.04	16,401,764.52	29,539,273.56	3,085,784.40	409,581.52	26,043,910.00
ASIGNATURA "A" NH	BASE	EMED/SUP	3	132,462.72	234,579.84	367,042.56	18,211.92	7,704.22	341,126.00
ASIGNATURA "A" NH	BASE	ESUPER	44	2,393,543.04	3,773,055.68	6,166,598.72	364,578.24	62,483.54	5,739,537.00
ASIGNATURA "B" (hom.)	BASE	EMED/SUP	56	6,588,280.08	8,078,453.06	14,666,733.14	1,801,900.32	307,854.74	12,556,979.00
ASIGNATURA "B" (hom.)	BASE	ESUPER	240	29,825,481.36	37,053,268.19	66,878,749.55	8,140,983.12	648,717.00	58,089,049.00
ASIGNATURA "B" NH	BASE	EMED/SUP	20	1,011,101.76	1,566,940.26	2,578,042.02	154,392.72	54,113.11	2,369,536.00
ASIGNATURA "B" NH	BASE	ESUPER	30	1,718,320.56	2,511,683.17	4,230,003.73	252,576.24	20,217.70	3,957,210.00
ASIGNATURA "C" NH	BASE	EMED/SUP	363	16,095,302.16	18,300,752.59	34,396,054.75	789,110.88	721,972.98	32,884,977.00
ASIGNATURA "C" NH	BASE	ESUPER	843	33,342,373.68	41,197,863.26	74,540,236.94	1,185,904.32	1,509,635.00	71,844,714.00
AUXILIAR ADMINISTRATIVO	CONFIANZA	ESUPER	6	608,399.28	620,350.86	1,228,750.14	115,442.64	15,658.45	1,097,650.00
AUXILIAR BIBLIOTECARIO	BASE	EMED/SUP	5	307,059.60	307,840.44	614,900.04	26,127.12	12,906.75	575,866.00
AUXILIAR BIBLIOTECARIO	BASE	ESUPER	75	4,605,894.00	3,991,677.75	8,597,571.75	306,961.68	177,317.22	8,113,305.00
AUXILIAR CONTABLE	CONFIANZA	ESUPER	20	2,057,092.80	2,163,881.53	4,220,974.33	403,908.72	43,794.52	3,773,273.00
AUXILIAR DE ANFITEATRO	BASE	ESUPER	1	63,471.60	71,523.27	134,994.87	8,086.08	2,833.54	124,075.00
AUXILIAR DE CLINICA	BASE	ESUPER	35	2,295,207.60	2,215,644.09	4,510,851.69	230,776.80	94,682.73	4,185,395.00
AUXILIAR DE IMPRENTA	BASE	ESUPER	1	64,668.00	52,998.92	117,666.92	3,834.96	2,469.83	111,362.00
AUXILIAR DE MANTENIMIENTO	BASE	ESUPER	8	470,359.68	465,921.95	936,281.63	32,016.00	16,618.97	887,646.00
AUXILIAR DE SERVICIOS	BASE	EMED/SUP	62	3,699,599.52	3,967,818.02	7,667,417.54	357,091.20	160,939.08	7,149,393.00
AUXILIAR DE SERVICIOS	BASE	ESUPER	407	24,286,060.72	21,438,296.23	45,724,376.95	1,380,419.28	874,409.15	43,469,645.00
AUXILIAR DE SERVICIOS	CONFIANZA	EMED/SUP	2	119,341.92	163,512.83	282,854.75	18,205.20	5,937.13	258,713.00
AYUDANTE DE INVESTIGADOR	BASE	ESUPER	9	824,739.84	570,409.80	1,395,149.64	101,395.44	29,284.20	1,264,471.00
BIBLIOTECARIO	BASE	EMED/SUP	9	694,731.60	999,804.45	1,694,536.05	150,996.72	35,568.30	1,507,970.00
BIBLIOTECARIO	BASE	ESUPER	40	3,087,696.00	3,908,798.36	6,996,494.36	553,493.52	102,627.79	6,340,369.00
CAJERA GENERAL	CONFIANZA	ESUPER	2	184,697.28	199,952.57	384,649.85	33,113.04	3,745.74	347,791.00
COORD ACADEMICO	CONFIANZA	EMED/SUP	16	2,011,710.72	1,413,600.33	3,425,311.05	350,182.08	71,897.25	3,003,236.00



GOBIERNO DEL ESTADO
DE OAXACA

COORD.ACADEMICO	CONFIANZA	ESUPER	29	3,632,066.88	2,631,489.49	6,263,556.37	642,808.56	125,538.93	5,495,216.00
COORD ADMINISTRATIVO	CONFIANZA	EMED/SUP	14	1,760,246.88	1,300,442.69	3,060,689.57	318,614.88	64,243.85	2,677,835.00
COORD ADMINISTRATIVO	CONFIANZA	ESUPER	57	7,229,852.40	8,281,267.96	15,511,120.36	1,826,215.44	199,591.05	13,485,315.00
DIRECTOR DE ESCUELA	MMYS	EMED/SUP	8	2,118,289.68	1,770,647.71	3,888,937.39	628,282.08	81,628.80	3,179,028.00
DIRECTOR DE ESCUELA	MMYS	ESUPER	2	534,495.36	284,267.98	818,763.34	123,613.44	17,185.84	677,964.00
DIRECTOR DE FACULTAD	MMYS	EMED/SUP	2	616,727.52	506,460.55	1,123,188.07	193,301.28	23,575.71	906,312.00
DIRECTOR DE FACULTAD	MMYS	ESUPER	12	3,668,741.28	3,789,701.47	7,458,442.75	1,354,794.00	156,552.72	5,947,098.00
DISEADOR GRAFICO	BASE	ESUPER	1	101,372.88	84,176.50	185,549.38	16,248.72	3,894.68	165,406.00
ENCARGADO DE ANFITEATRO	BASE	ESUPER	3	198,531.36	287,374.18	485,905.54	35,123.52	6,849.38	443,933.00
ENCARGADO DE ARCHIVO	BASE	ESUPER	10	877,797.60	1,138,255.22	2,016,052.82	179,147.76	12,278.26	1,824,627.00
ENCARGADO DE CLINICA	BASE	ESUPER	7	481,118.40	663,378.48	1,144,496.89	82,936.32	13,857.90	1,047,701.00
ENCARGADO DEL CONMUTADOR	BASE	ESUPER	1	60,170.16	82,730.76	142,900.92	8,231.28	0.00	134,670.00
ENCARG.DE AREA SEC.EDITORIAL	BASE	ESUPER	3	228,450.24	320,554.75	549,004.99	43,939.20	3,381.30	501,685.00
ENCUADERNADOR	BASE	ESUPER	1	64,266.72	122,497.15	186,763.87	16,086.72	3,920.17	166,757.00
ENFERMERA	BASE	EMED/SUP	1	88,483.92	92,379.44	180,863.36	15,241.68	3,796.32	161,825.00
ENFERMERA	BASE	ESUPER	11	973,323.12	1,107,038.09	2,080,361.21	179,040.48	22,619.14	1,878,703.00
EX-DIRECTOR MEDIA SUPERIOR	CONFIANZA	EMED/SUP	8	2,112,993.84	2,106,484.35	4,219,478.19	704,713.92	88,566.85	3,426,198.00
EX-DIRECTOR MEDIA SUPERIOR	CONFIANZA	ESUPER	2	565,702.32	602,370.68	1,168,073.00	204,482.16	24,517.85	939,073.00
EX-DIRECTOR SUPERIOR	CONFIANZA	EMED/SUP	1	308,363.76	632,735.70	941,099.46	197,330.88	19,753.68	724,015.00
EX-DIRECTOR SUPERIOR	CONFIANZA	ESUPER	11	3,339,310.32	3,021,957.67	6,361,267.99	1,112,139.84	133,523.03	5,115,605.00
JARDINERO	BASE	EMED/SUP	14	839,899.44	998,368.22	1,838,267.66	104,262.96	38,585.23	1,695,418.00
JARDINERO	BASE	ESUPER	36	2,159,740.08	2,551,077.01	4,710,817.09	256,703.04	95,748.84	4,358,361.00
JEFE	CONFIANZA	ESUPER	52	7,677,886.32	9,218,500.53	16,896,386.85	2,207,606.64	177,686.18	14,511,096.00
LOCUTOR	BASE	ESUPER	11	728,053.92	1,144,817.50	1,872,871.42	143,229.36	19,687.76	1,709,954.00
MECANOGRAFA	BASE	EMED/SUP	7	444,277.68	389,430.07	833,707.75	30,817.44	17,499.55	785,393.00
MECANOGRAFA	BASE	ESUPER	124	7,870,061.76	5,802,411.23	13,672,472.99	330,937.20	278,363.35	13,063,159.00
MEDICO	BASE	ESUPER	19	1,926,084.72	3,448,269.12	5,374,353.84	427,868.64	70,016.14	4,876,471.00
MULTICOPISTA	BASE	ESUPER	20	1,269,321.60	1,216,169.90	2,485,491.50	109,564.56	45,637.78	2,330,291.00
OFICIAL DE CORRESPONDENCIA	BASE	ESUPER	5	315,823.44	491,704.22	807,527.66	55,567.20	3,701.49	748,259.00
OFICIAL DE IMPRENTA	BASE	ESUPER	4	304,600.32	262,737.10	567,337.42	36,520.80	11,908.40	518,908.00
OFICIAL DE MANTENIMIENTO	BASE	ESUPER	26	1,672,629.36	2,280,058.33	3,952,687.69	261,811.44	43,255.69	3,647,621.00
OFICIAL DE SERVICIOS	BASE	EMED/SUP	9	571,186.08	802,118.08	1,373,304.16	97,345.20	28,825.66	1,247,133.00
OFICIAL DE SERVICIOS	BASE	ESUPER	107	6,805,643.52	9,728,246.55	16,533,890.07	1,086,484.80	104,028.89	15,343,377.00
OFICIAL DE TRANSPORTE	BASE	ESUPER	30	1,974,988.80	2,241,181.75	4,216,170.55	254,470.80	78,458.39	3,883,237.00
OFICIAL JARDINERO	BASE	ESUPER	2	126,936.48	178,996.61	305,933.09	20,175.84	3,040.66	282,717.00
OFICIAL MAYOR	CONFIANZA	ESUPER	2	275,257.92	271,447.47	546,705.39	63,648.24	4,675.12	478,382.00
OFICINISTA ADMINISTRATIVO	BASE	ESUPER	4	325,036.56	483,181.70	808,218.26	70,470.72	0.00	737,747.00
OFICINISTA DE PERSONAL	BASE	ESUPER	5	506,864.40	697,358.26	1,204,222.66	127,550.88	10,600.23	1,066,071.00
OP.EQUIPO ELECT.DE COMPUTACION	BASE	ESUPER	5	397,052.40	364,986.62	762,039.02	53,526.96	15,995.20	692,518.00
OPERADOR DE EQ.DE COMPUTO "A"	BASE	ESUPER	2	176,172.96	184,149.70	360,322.66	30,272.16	7,563.17	322,487.00
OPERADOR DE EQ.DE COMPUTO "B"	BASE	ESUPER	1	173,442.96	262,084.48	435,527.44	66,274.32	9,141.72	360,111.00
OPERADOR DE RADIO DIFUSION	BASE	ESUPER	13	753,891.84	843,368.25	1,597,260.09	65,153.04	19,025.96	1,513,081.00
P.E.N.S.I.O.N.I.S.T.A.S	BASE	ESUPER	25	4,039,948.08	1,447,474.41	5,487,422.49	575,247.60	0.00	4,912,176.00
PRODUCTOR DE PROGRAMAS	BASE	ESUPER	2	120,341.28	139,041.36	259,382.64	12,635.04	5,444.44	241,303.00
PROMOTOR DE USUARIOS	BASE	ESUPER	18	1,824,711.84	2,717,959.09	4,542,670.93	490,936.56	23,222.70	4,028,512.00



GOBIERNO DEL ESTADO
DE OAXACA

REDACTOR	BASE	ESUPER	3	180,510.48	258,173.89	438,684.37	27,456.00	2,620.07	408,607.00
REPORTERO	CONFIANZA	ESUPER	1	126,916.08	121,842.54	248,758.62	28,513.92	5,221.44	215,023.00
RESPONSABLE DE MESA DE SIS.ESC	BASE	ESUPER	6	391,921.92	392,325.14	784,247.06	41,741.28	16,461.36	726,045.00
SECRETARIA	BASE	EMED/SUP	37	3,250,791.84	3,840,416.93	7,091,208.77	646,195.92	148,844.48	6,296,172.00
SECRETARIA	BASE	ESUPER	299	26,223,688.80	32,891,406.89	59,115,095.69	5,232,442.08	566,803.60	53,315,871.00
SECRETARIA	CONFIANZA	EMED/SUP	1	87,779.76	63,168.09	150,947.85	10,470.72	3,168.40	137,309.00
SECRETARIA EJECUTIVA	CONFIANZA	EMED/SUP	13	1,141,136.88	1,175,948.19	2,317,085.07	194,802.72	48,635.64	2,073,648.00
SECRETARIA EJECUTIVA	CONFIANZA	ESUPER	96	8,426,856.96	8,153,434.43	16,580,291.39	1,313,180.40	228,408.65	15,038,704.00
SECRET AUX SERVICIOS ESCOLARES	BASE	ESUPER	1	75,672.72	106,079.70	181,752.42	13,937.76	0.00	167,815.00
SUB-JEFE	CONFIANZA	ESUPER	16	2,106,441.60	2,276,634.80	4,383,076.40	519,298.56	55,651.72	3,807,927.00
SUPERVISOR DE PERSONAL	CONFIANZA	EMED/SUP	2	203,167.20	204,844.14	408,011.34	39,530.88	8,564.16	359,916.00
SUPERVISOR DE PERSONAL	CONFIANZA	ESUPER	32	3,259,408.08	3,301,939.77	6,561,347.85	627,802.32	107,882.70	5,825,664.00
TAQUIMECANOGRAFA	BASE	EMED/SUP	4	261,281.28	249,281.00	510,562.28	24,560.64	10,716.71	475,286.00
TAQUIMECANOGRAFA	BASE	ESUPER	24	1,567,687.92	1,614,217.30	3,181,905.22	171,774.72	57,656.59	2,952,476.00
TC PI ASISTENTE A	BASE	EMED/SUP	4	382,315.20	570,391.37	952,706.57	106,717.92	19,997.32	825,992.00
TC PI ASISTENTE A	BASE	ESUPER	14	1,338,103.20	1,657,303.67	2,995,406.87	294,385.68	32,553.20	2,668,466.00
TC PI ASISTENTE A NH	BASE	ESUPER	5	390,329.52	321,107.54	711,437.06	46,794.72	10,907.32	653,735.00
TC PI ASISTENTE B	BASE	EMED/SUP	1	115,182.72	216,434.31	331,617.03	44,814.48	6,960.64	279,842.00
TC PI ASISTENTE B	BASE	ESUPER	5	575,913.60	727,968.70	1,303,882.30	147,916.80	11,045.43	1,144,921.00
TC PI ASISTENTE B NH	BASE	ESUPER	3	554,779.20	243,848.72	798,627.92	88,707.12	0.00	709,920.00
TC PI ASISTENTE C	BASE	EMED/SUP	2	256,106.40	338,466.42	594,572.82	76,975.44	12,480.08	505,118.00
TC PI ASISTENTE C	BASE	ESUPER	11	1,408,585.20	1,654,214.54	3,062,799.74	357,195.84	15,007.25	2,690,597.00
TC PI ASOCIADO A	BASE	EMED/SUP	3	508,515.84	792,578.12	1,301,093.96	200,026.32	27,309.97	1,073,757.00
TC PI ASOCIADO A	BASE	ESUPER	48	8,128,892.64	9,044,395.93	17,173,288.57	2,320,335.60	143,842.33	14,709,110.00
TC PI ASOCIADO A NH	BASE	ESUPER	1	119,206.56	44,885.86	164,092.42	11,404.80	0.00	152,688.00
TC PI ASOCIADO B	BASE	ESUPER	45	8,868,571.44	10,728,436.22	19,597,007.66	2,894,374.08	164,473.27	16,538,156.00
TC PI ASOCIADO C	BASE	EMED/SUP	1	213,475.44	326,698.89	540,174.33	90,853.68	11,338.26	437,982.00
TC PI ASOCIADO C	BASE	ESUPER	65	14,600,015.28	16,409,568.89	31,009,584.17	4,751,536.32	244,713.75	26,013,334.00
TC PI TITULAR A	BASE	EMED/SUP	4	979,430.40	1,425,738.53	2,405,168.93	430,523.04	50,484.49	1,924,161.00
TC PI TITULAR A	BASE	ESUPER	117	28,873,388.16	30,924,536.20	59,797,924.36	9,644,339.04	718,215.22	49,435,385.00
TC PI TITULAR B	BASE	EMED/SUP	5	1,446,702.00	2,309,657.57	3,756,359.57	743,248.80	78,846.00	2,934,265.00
TC PI TITULAR B	BASE	ESUPER	90	26,477,461.44	30,041,553.50	56,519,014.94	9,911,068.80	509,652.18	46,098,296.00
TC PI TITULAR B NH	BASE	ESUPER	1	238,220.88	344,215.29	582,436.17	94,277.28	0.00	488,159.00
TC PI TITULAR C	BASE	EMED/SUP	3	1,001,466.72	1,749,521.91	2,750,988.63	581,859.36	57,743.25	2,111,385.00
TC PI TITULAR C	BASE	ESUPER	49	16,889,719.68	21,271,118.88	38,160,838.56	7,216,166.40	137,581.31	30,807,094.00
TC PI TITULAR C NH	BASE	ESUPER	3	539,392.32	408,819.87	948,212.19	116,339.28	0.00	831,872.00
TC TA ASISTENTE A NH	BASE	ESUPER	1	56,061.60	81,570.37	137,631.97	7,850.88	0.00	129,781.00
TC TA ASISTENTE B NH	BASE	ESUPER	6	410,376.00	549,191.86	959,567.86	69,276.48	2,148.71	888,142.00
TC TA ASISTENTE C NH	BASE	ESUPER	6	460,297.92	435,625.36	895,923.28	55,834.80	0.00	840,087.00
TC TA ASOCIADO A NH	BASE	ESUPER	2	147,951.36	199,517.14	347,468.50	25,798.08	0.00	321,670.00
TC TA ASOCIADO B NH	BASE	ESUPER	1	77,518.56	98,192.10	175,710.66	13,205.28	0.00	162,505.00
TC TA ASOCIADO C NH	BASE	ESUPER	3	265,430.16	366,649.98	632,080.14	58,536.48	0.00	573,544.00
TEC PRENSISTA EN SISTEMA OFSET	BASE	ESUPER	1	191,047.20	141,916.89	332,964.09	45,136.80	6,988.92	280,838.00
TECNICO BIBLIOTECARIO	BASE	ESUPER	17	1,497,470.16	2,298,780.71	3,796,250.87	384,528.48	51,328.84	3,360,392.00
TECNICO DE IMPRENTA	BASE	ESUPER	1	76,150.08	127,151.40	203,301.48	17,705.28	0.00	185,596.00



GOBIERNO DEL ESTADO
DE OAXACA

TECNICO DE MANTENIMIENTO	BASE	ESUPER	2	120,340.32	194,608.48	314,948.80	21,747.36	3,560.14	289,641.00
VELADOR	BASE	EMED/SUP	22	1,342,968.00	1,799,406.56	3,142,374.56	197,193.84	65,958.44	2,879,221.00
VELADOR	BASE	ESUPER	119	7,264,236.00	10,317,571.60	17,581,807.60	1,142,354.16	243,153.87	16,196,299.00



GOBIERNO DEL ESTADO
DE OAXACA



ANÁLITICO DE PLAZAS

PLAZA/PUESTO	NÚMERO DE PLAZAS	REMUNERACIONES	
		DE	HASTA
ADMINISTRATIVO "B"	2	685,782.10	685,782.10
ADMINISTRATIVO "D"	43	20,712,825.43	20,712,825.43
ADMINISTRATIVO "E"	20	674,819.27	7,479,871.50
AFANADORA	102	1,054,980.32	11,883,222.78
ALMACENISTA	1	160,281.35	160,281.35
ARCHIVISTA	5	695,784.69	695,784.69
ASESOR ESPECIALIZADO EN INFORM	40	127,111.52	5,519,966.91
ASIGNATURA "A" (hom.)	225	20,224,397.14	29,539,273.56
ASIGNATURA "A" NH	47	367,042.56	6,166,598.72
ASIGNATURA "B" (hom.)	296	14,666,733.14	66,878,749.55
ASIGNATURA "B" NH	50	2,578,042.02	4,230,003.73
ASIGNATURA "C" NH	1,206	34,396,054.75	74,540,236.94
AUXILIAR ADMINISTRATIVO	6	1,228,750.14	1,228,750.14
AUXILIAR BIBLIOTECARIO	80	614,900.04	8,597,571.75
AUXILIAR CONTABLE	20	4,220,974.33	4,220,974.33
AUXILIAR DE ANFITEATRO	1	134,994.87	134,994.87
AUXILIAR DE CLINICA	35	4,510,851.69	4,510,851.69
AUXILIAR DE IMPRENTA	1	117,666.92	117,666.92
AUXILIAR DE MANTENIMIENTO	8	936,281.63	936,281.63
AUXILIAR DE SERVICIOS	471	282,854.75	45,724,376.95
AYUDANTE DE INVESTIGADOR	9	1,395,149.64	1,395,149.64
BIBLIOTECARIO	49	1,694,536.05	6,996,494.36
CAJERA GENERAL	2	384,649.85	384,649.85
COORD.ACADEMICO	45	3,425,311.05	6,263,556.37
COORD.ADMINISTRATIVO	71	3,060,689.57	15,511,120.36
DIRECTOR DE ESCUELA	10	818,763.34	3,888,937.39
DIRECTOR DE FACULTAD	14	1,123,188.07	7,458,442.75
DISEÑADOR GRAFICO	1	185,549.38	185,549.38
ENCARGADO DE ANFITEATRO	3	485,905.54	485,905.54
ENCARGADO DE ARCHIVO	10	2,016,052.82	2,016,052.82
ENCARGADO DE CLINICA	7	1,144,496.89	1,144,496.89
ENCARGADO DEL CONMUTADOR	1	142,900.92	142,900.92
ENCARG.DE AREA SEC.EDITORIAL	3	549,004.99	549,004.99
ENCUADERNADOR	1	186,763.87	186,763.87
ENFERMERA	12	180,863.36	2,080,361.21
EX-DIRECTOR MEDIA SUPERIOR	10	1,168,073.00	4,219,478.19
EX-DIRECTOR SUPERIOR	12	941,099.46	6,361,267.99
JARDINERO	50	1,838,267.66	4,710,817.09



GOBIERNO DEL ESTADO
DE OAXACA

JEFE	52	16,896,386.85	16,896,386.85
LOCUTOR	11	1,872,871.42	1,872,871.42
MECANOGRAFA	131	833,707.75	13,672,472.99
MEDICO	19	5,374,353.84	5,374,353.84
MULTICOPISTA	20	2,485,491.50	2,485,491.50
OFICIAL DE CORRESPONDENCIA	5	807,527.66	807,527.66
OFICIAL DE IMPRENTA	4	567,337.42	567,337.42
OFICIAL DE MANTENIMIENTO	26	3,952,687.69	3,952,687.69
OFICIAL DE SERVICIOS	116	1,373,304.16	16,533,890.07
OFICIAL DE TRANSPORTE	30	4,216,170.55	4,216,170.55
OFICIAL JARDINERO	2	305,933.09	305,933.09
OFICIAL MAYOR	2	546,705.39	546,705.39
OFICINISTA ADMINISTRATIVO	4	808,218.26	808,218.26
OFICINISTA DE PERSONAL	5	1,204,222.66	1,204,222.66
OP.EQUIPO ELECT.DE COMPUTACION	5	762,039.02	762,039.02
OPERADOR DE EQ.DE COMPUTO "A"	2	360,322.66	360,322.66
OPERADOR DE EQ.DE COMPUTO "B"	1	435,527.44	435,527.44
OPERADOR DE RADIO DIFUSION	13	1,597,260.09	1,597,260.09
PENSIONISTAS	25	5,487,422.49	5,487,422.49
PRODUCTOR DE PROGRMAS	2	259,382.64	259,382.64
PROMOTOR DE USUARIOS	18	4,542,670.93	4,542,670.93
REDACTOR	3	438,684.37	438,684.37
REPORTERO	1	248,758.62	248,758.62
RESPONSABLE DE MESA DE SIS.ESC	6	784,247.06	784,247.06
SECRETARIA	337	150,947.85	59,115,095.69
SECRETARIA EJECUTIVA	109	2,317,085.07	16,580,291.39
SECRET.AUX.SERVICIOS ESCOLARES	1	181,752.42	181,752.42
SUB-JEFE	16	4,383,076.40	4,383,076.40
SUPERVISOR DE PERSONAL	34	408,011.34	6,561,347.85
TAQUIMECANOGRAFA	28	510,562.28	3,181,905.22
TC PI ASISTENTE A	18	952,706.57	2,995,406.87
TC PI ASISTENTE A NH	5	711,437.06	711,437.06
TC PI ASISTENTE B	6	331,617.03	1,303,882.30
TC PI ASISTENTE B NH	3	798,627.92	798,627.92
TC PI ASISTENTE C	13	594,572.82	3,062,799.74
TC PI ASOCIADO A	51	1,301,093.96	17,173,288.57
TC PI ASOCIADO A NH	1	164,092.42	164,092.42
TC PI ASOCIADO B	45	19,597,007.66	19,597,007.66
TC PI ASOCIADO C	66	540,174.33	31,009,584.17
TC PI TITULAR A	121	2,405,168.93	59,797,924.36
TC PI TITULAR B	95	3,756,359.57	56,519,014.94
TC PI TITULAR B NH	1	582,436.17	582,436.17
TC PI TITULAR C	52	2,750,988.63	38,160,838.56
TC PI TITULAR C NH	3	948,212.19	948,212.19
TC TA ASISTENTE A NH	1	137,631.97	137,631.97



GOBIERNO DEL ESTADO
DE OAXACA

TC TA ASISTENTE B NH	6	959,567.86	959,567.86
TC TA ASISTENTE C NH	6	895,923.28	895,923.28
TC TA ASOCIADO A NH	2	347,468.50	347,468.50
TC TA ASOCIADO B NH	1	175,710.66	175,710.66
TC TA ASOCIADO C NH	3	632,080.14	632,080.14
TEC PRENSISTA EN SISTEMA OFSET	1	332,964.09	332,964.09
TECNICO BIBLIOTECARIO	17	3,796,250.87	3,796,250.87
TECNICO DE IMPRENTA	1	203,301.48	203,301.48
TECNICO DE MANTENIMIENTO	2	314,948.80	314,948.80
VELADOR	141	3,142,374.56	17,581,807.60



GOBIERNO DEL ESTADO
DE OAXACA

ANEXO 7. POLÍTICAS DE GASTO DE LOS PODERES EJECUTIVO, LEGISLATIVO, JUDICIAL Y DE LOS ÓRGANOS AUTÓNOMOS

POLÍTICAS DE GASTO DEL PODER EJECUTIVO

Las políticas de gasto público del Poder Ejecutivo están orientadas a la mejora continua, por lo que las medidas de austeridad y racionalidad en adición a la eficacia, eficiencia, economía, transparencia, honradez, control y rendición de cuentas en el ejercicio de todos los rubros de gasto, buscan el balance presupuestario sostenible y el cumplimiento de metas.

Las políticas específicas de observancia general por parte de las Unidades Responsables son las siguientes:

a) Servicios Personales. Capítulo 1000

1. Los servicios personales deben registrarse en el Capítulo 1000 Servicios Personales y en el identificador de la partida que corresponda, de acuerdo a las partidas y conceptos detallados en el Catálogo y Glosario del Clasificador por Tipo y Objeto del Gasto.
2. No se deben presupuestar plazas de nueva creación, ni establecer compromisos que no cuenten con la cobertura presupuestaria previamente autorizada por la Secretaría de Finanzas.
3. Las solicitudes de incremento de personal que se consideren estrictamente indispensables conforme a las estrategias del Plan Estatal de Desarrollo, se deben someter a consideración de la Secretaría de Administración, la cual analizará y evaluará los casos de excepción a lo dispuesto en el numeral anterior. Una vez analizada la petición, la Secretaría de Administración comunicará el costo del personal a la Secretaría de Finanzas quien analizará y determinará en función de la disponibilidad financiera su presupuestación.
4. Las propuestas de personal administrativo deberán de presentarse a la Secretaría de Administración dentro de un plazo improrrogable de 10 días hábiles, contados a partir de la fecha en que se genere la vacante. Una vez vencido el plazo se procederá a la concentración de la plaza, de acuerdo a la Normatividad en Materia de Recursos Humanos vigente.
5. La presupuestación de los servicios personales deberá corresponder únicamente a las plantillas autorizadas de cada estructura orgánica vigente.
6. La Secretaría de Administración elaborará el anteproyecto de servicios personales de la administración pública centralizada considerando las prestaciones en especie que se otorguen al personal, conforme a los convenios vigentes suscritos con el sindicato. De igual manera, deberá costear las provisiones para la revisión salarial.
- 7.- Los Organismos Descentralizados presentarán en la Dirección de Recursos Humanos de la Secretaría de Administración el anteproyecto de servicios personales considerando las prestaciones



GOBIERNO DEL ESTADO
DE OAXACA

que se otorgan al personal de acuerdo a los contratos y convenios vigentes, suscritos con los sindicatos para su validación.

8. La presupuestación de remuneraciones por horas extraordinarias, la deberán realizar únicamente las Unidades Responsables que por la naturaleza de sus funciones lo requieran, siempre y cuando, en el año inmediato anterior hubieren tenido autorizada esta partida presupuestaria. Así mismo, deben proponer y poner en práctica mecanismos de trabajo tendientes a reducir al mínimo indispensable las asignaciones en este concepto.

9. La presupuestación de honorarios, se deberá analizar con la Secretaría de Administración y podrá ser autorizada siempre que no impliquen duplicidad de funciones respecto de las realizadas por personal de estructura y deberá cubrirse en el marco del techo financiero destinado para servicios personales.

10. Las aportaciones de Seguridad Social, deberán presupuestarse en los casos que corresponda.

11. El cálculo de las erogaciones para el pago de personal de estructura se realizará conforme al dictamen autorizado para cada plaza, tomando en cuenta que el personal de Mandos Medios y Superiores no podrá percibir un sueldo igual o superior al del Titular del Ejecutivo.

12.- Las Dependencias y Entidades presentarán a la Secretaría de Administración, la información detallada y calendarizada del concepto de Servicios Personales e Impuesto Sobre Nómina de las Unidades Responsables que regula, adjuntando la información necesaria para su análisis y validación.

13. La Secretaría de Administración deberá presentar a la Secretaría de Finanzas, la información detallada y calendarizada del concepto de Servicios Personales e Impuesto Sobre Nómina de las Unidades Responsables que regula, adjuntando la información necesaria para su análisis y validación.

14. La Secretaría de Administración deberá entregar a las Unidades Responsables que regula, el presupuesto asignado por la Secretaría de Finanzas a nivel clave presupuestaria.

15. Las solicitudes de contratación y promoción deberán justificarse plenamente, y hacerse a través de la Secretaría de Administración, presentando el Dictamen de Impacto Presupuestal.

16. Todas las estructuras orgánicas y plantillas de personal de las dependencias y entidades, deberán ser autorizadas por la Secretaría de Administración de acuerdo a los tabuladores de sueldos del Poder Ejecutivo, debiendo contar previamente con el dictamen de impacto presupuestario.

17. Ninguna dependencia o entidad podrá modificar sus plantillas de personal, sin la autorización previa de la Secretaría de Administración, en caso de requerirse, deberán realizar las modificaciones presupuestarias, sin incrementar el presupuesto asignado.

18. Las Unidades Responsables deberán incorporar en su Programa Operativo Anual, clasificado por actividad/obra de cada uno de los programas a los que contribuye directamente, el costo de las



GOBIERNO DEL ESTADO
DE OAXACA

partidas de servicios personales conforme a la plantilla de personal autorizada e importes determinados y validados por la Secretaría de Administración.

b) Materiales y Suministros Capítulo 2000.

1.- El costeo de materiales y suministros de deberá de registrar en el capítulo 2000 materiales y suministros y en el identificador de partida que corresponda, de acuerdo a las partidas y conceptos detallados en el catálogo y glosario del clasificador por tipo y objeto del gasto.

2.-Las adquisiciones comprendidas en este capítulo de gasto se deberán sujetar a criterios de economía, eficiencia, calidad y mejor precio.

3.-La presupuestación de materiales y suministros se deberá realizar a precio corriente o de mercado, utilizando las cédulas básicas y general de costeo según corresponda, identificando las partidas y montos.

4.-Los consumibles de equipo de cómputo se deberán presupuestar con base en el número de máquinas en operación, considerando el reciclaje o recarga del material susceptible de hacerlo, con el fin de reducir costos.

5.-Los combustibles, lubricantes y aditivos para el parque vehicular activo, se deberán presupuestar mensualmente atendiendo el número de cilindro tipo de combustible que se consume y uso que se dará a cada unidad.

6.-La asignación de recursos para combustibles se deberá realizar con base a la plantilla vehicular actualizada validada por la Dirección de Patrimonio.

7.-Las partidas de vestuario administrativo y de campo; vestuario para seguridad pública; prendas de protección administrativa y de campo; prendas de protección para seguridad pública; blancos y telas, se deberán presupuestar exclusivamente para el personal que autorice la Secretaría de Administración, por la naturaleza de las funciones de cada Unidad Responsable y por convenios establecidos.

c). Servicios Generales. Capítulo 3000.

1.-Los servicios se deberán presupuestar en el Capítulo 3000 Servicios Generales y en el identificador de la partida que corresponda, de acuerdo a las partidas y conceptos detallados en el Catálogo y Glosario del Clasificador por Tipo y Objeto del Gasto.

2.-El costeo de las partidas presupuestarias de servicios de energía eléctrica, teléfono, agua potable, telecomunicaciones, internet, arrendamiento de inmuebles y muebles, se deberá realizar tomando como base los contratos vigentes autorizados por la Secretaría de Administración.



GOBIERNO DEL ESTADO
DE OAXACA

3.-El servicio de teléfono celular se deberá presupuestar exclusivamente para Secretarios, Directores Generales, Subsecretarios y Directores de Área, así como para aquellos servidores públicos que por la naturaleza de sus funciones les haya sido autorizado, de acuerdo a las cuotas mensuales que se establezcan.

4.-Como medida de racionalidad y austeridad de gasto, no deberán considerarse nuevos arrendamientos de edificios. Salvo en casos excepcionales y debidamente justificados, deberán considerarse incrementos hasta por un 10% respecto de las rentas convenidas en el ejercicio inmediato anterior.

5.-La presupuestación de primas de seguros, fianzas, tenencia y derechos vehiculares, se hará conforme a la plantilla de activos registrada en el control patrimonial de la Secretaría de Administración considerando los incrementos de activos del ejercicio y los incrementos considerados en la Ley de Ingresos Estatal para el ejercicio 2018.

6.-La presupuestación de mantenimiento y reparación de equipo de transporte, de maquinaria, de comunicación, etc., se determinará sólo para aquellos bienes que sean propiedad o estén en posesión del Gobierno del Estado, autorizados por la Secretaría de Administración.

Objetivo general

1.- Ejercer los recursos públicos con criterios de eficiencia y transparencia de acuerdo con las disposiciones jurídicas aplicables, en materia de adquisiciones arrendamientos y servicios, estableciendo acciones con las que se logren abatir los costos, de conformidad con la disponibilidad presupuestaria, generando un ahorro en la economía de la Administración Pública Estatal.

Dirección de recursos humanos.

Objetivo específico

Coordinar el desarrollo administrativo integral de las dependencias y entidades de la Administración Pública Estatal, a fin de que los recursos humanos, sean aprovechados y aplicados con criterios de eficiencia, buscando en todo momento la eficacia, descentralización, desconcentración y simplificación administrativa.

Estrategias

- Eficientar el control interno para evaluar cada una de las plantillas de personal, permitiendo el análisis para racionalizar el gasto.
- Contar con Matrices de Indicadores para Resultados por cada unidad responsable de la Estructura programática, así como la atención a los mecanismos de planeación para la gestión del capítulo 1000.
- Determinar la suficiencia o exceso de personal en las dependencias y entidades, a fin de tomar las medidas correctivas necesarias.



GOBIERNO DEL ESTADO
DE OAXACA

- Identificar y evitar duplicidad de funciones para incrementar la eficiencia en el desempeño.
- Difundir la normatividad en materia de Recursos Humanos entre las dependencias y entidades para su debida observancia.

Metas

- Contar con un presupuesto debidamente elaborado y proyectado que permita la disponibilidad de los recursos necesarios para cumplir con el pago de sueldos y salarios. Considerando las circunstancias que puedan influir en la variabilidad de los costos o requerimientos presupuestales.
- Eficientar la integración y control del registro de las bajas coactivas, así como los juicios sobre plazas demandadas, propiciando economías en el pago de laudos y resoluciones judiciales por obligaciones de Servicios Personales.
- Aplicar estudios de análisis ocupacional para evitar duplicidad en las funciones del personal y aplicar la reingeniería del personal.

Dirección de recursos materiales

Objetivo específico

Establecer criterios que regulen los procesos de contratación en materia de adquisiciones, enajenaciones, arrendamientos, prestación de servicios que requieran las dependencias, entidades y organismos auxiliares de la Administración Pública Estatal para garantizar las mejores condiciones de contratación para el Estado.

Estrategias

- Establecer las políticas, bases y lineamientos en materia de adquisiciones, enajenaciones, arrendamientos y prestación de servicios de la Administración Pública Estatal.
- Capacitar en materia de adquisiciones, enajenaciones, arrendamientos y prestación de servicios a los servidores públicos de la Administración Pública Estatal.
- Fortalecer las adquisiciones de bienes y contratación de arrendamientos o servicios en forma consolidada.
- Desarrollar el proyecto de sistematización del padrón de proveedores de la Administración Pública Estatal, para robustecer el Sistema de Adquisiciones Estatal.

Metas del gasto para 2018

- Eficientar la operatividad de los servidores públicos de áreas administrativas en materia de adquisiciones, enajenaciones, arrendamientos y prestación de servicios para la ejecución y aplicación de recursos en forma transparente.



GOBIERNO DEL ESTADO
DE OAXACA

- Realizar capacitaciones a servidores públicos de áreas administrativas, en materia de adquisiciones, enajenaciones, arrendamientos y prestación de servicios, con la finalidad de incrementar la productividad, eficacia y aprovechamiento de los recursos.
- Los requerimientos de las diversas dependencias, entidades, a través de compras consolidadas será para la obtención de mejores condiciones en precio, calidad, financiamiento, oportunidad, en beneficio de los intereses del Gobierno del Estado.
- A través de la enajenación de los bienes muebles, se obtendrá la captación de ingresos, reducción de gastos, actualización del patrimonio y la depuración de espacios.
- Implementar en el sistema de adquisiciones estatal, la consulta de las personas físicas y morales inscritas en el padrón de proveedores de la administración pública estatal, supervisando y actualizando la información.
- Implementar y publicar los Lineamientos de Austeridad para las adquisiciones consolidadas, para el ejercicio fiscal 2018.

Dirección de patrimonio

Objetivo específico

Generar certeza jurídica en la propiedad y tenencia de los bienes inmuebles en los que el Gobierno del Estado sea parte; y administrar el control de inventarios de bienes muebles.

Estrategias

Difundir en las dependencias y entidades estatales los lineamientos y o requisitos para la contratación de bienes inmuebles en su modalidad de arrendamiento, así como en la adquisición o regularización de los bienes inmuebles de conformidad con las políticas sociales y prestación de servicios del Estado de Oaxaca, necesarios para llevar a cabo los procesos del Comité de Adquisiciones, Enajenaciones, Arrendamientos y Prestación de Servicios del Estado de Oaxaca.

Metas

Lograr que a más tardar en el primer bimestre del año las dependencias y entidades, del Poder Ejecutivo, cuenten con un contrato de arrendamiento en caso de requerirlo, así como mantener vigentes los avalúos inmobiliarios en función a la contabilidad gubernamental y pagados todos los impuestos y derechos pendientes de realizarse por motivo de las adquisiciones inmobiliarias que ha realizado el Ejecutivo en ejercicios anteriores.



GOBIERNO DEL ESTADO
DE OAXACA

Políticas de gasto

Bienes Inmuebles. Capítulo 5000.

- Para la celebración de contratos de arrendamientos deberá efectuarse un Análisis Costo Beneficio y en caso de existir un incremento en la renta por su renovación, este será hasta por un 10%.
- El incremento en el patrimonio del Estado por concepto de adquisiciones inmobiliarias se determinará en función a las políticas sociales de las dependencias y entidades del Poder Ejecutivo para el cumplimiento de sus atribuciones.
- Las erogaciones por concepto de honorarios notariales de escrituras de compraventa, donación, permuta o cualquier acto traslativo de dominio, se realizarán con fundamento en los avalúos inmobiliarios.
- Los avalúos catastrales de los inmuebles propiedad del Poder Ejecutivo y su actualización anual, se llevará a cabo en función de la contabilidad gubernamental y de los procedimientos administrativos y jurídicos en que sean parte dichos inmuebles y que así lo requieran.
- La contratación de peritos en topografía se establecerá en cumplimiento a las atribuciones en materia inmobiliaria, en los procedimientos administrativos y jurídicos que por su naturaleza se requiera peritos especializados.

Archivo general del estado de Oaxaca

Objetivo específico

Promover la organización de archivos, preservar, incrementar y difundir el Patrimonio Documental del Estado de Oaxaca, con el fin de salvaguardar la memoria estatal de corto, mediano y largo plazo, así como contribuir a la transparencia y rendición de cuentas conforme a las disposiciones previstas en la Constitución Federal, la Constitución Política del Estado, las leyes federales, la legislación estatal y demás disposiciones normativas aplicables a la materia.

Estrategias

- Establecer las acciones, orientadas a clasificar y ordenar los documentos generados por los sujetos obligados de Poder Ejecutivo del Estado, para promover la administración eficiente de los archivos públicos y mejorar los procesos de toma de decisión, transparencia y rendición de cuentas.
- Determinar las medidas preventivas o correctivas para asegurar la integridad física y funcional, de los archivos bajo resguardo y con ello salvaguardar la memoria colectiva.
- Definir las acciones para dar a conocer el archivo histórico por medio de publicaciones, exposiciones, folletos, conferencias, visitas guiadas, medios de comunicación y recursos tecnológicos.



GOBIERNO DEL ESTADO
DE OAXACA

Metas

- Incrementar el porcentaje de avance en la integración de cuadros de clasificación archivística, CADIDO, inventarios documentales y guía documental.
- Incrementar el porcentaje de avance en la integración de inventarios de baja documental.
- Incrementar el número de actas de baja documental.
- Incrementar el porcentaje de incremento anual de entidades que transfieren documentación al archivo.
- Incrementar el porcentaje de documentos de entrada y salida susceptibles de ser registrados en el acervo.
- Incrementar el número de certificaciones de documentos, planos o constancias expedidas.
- Incrementar la cantidad de usuarios con acceso a los documentos.
- Incrementar el grado de satisfacción general de los usuarios del servicio de consulta.
- Iniciar el proceso de digitalización de documentos del acervo histórico.

Política de gasto

- Establecer políticas, programas y proyectos orientados a mejorar la calidad en los servicios archivísticos, documentales e informativos de los sujetos obligados del Poder Ejecutivo del Estado.
- Implementar el uso de tecnologías de la información para la mejor administración de los archivos de los sujetos obligados del Poder Ejecutivo del Estado.
- Colaborar con la Dirección del Archivo Histórico en el trámite inicial de transferencia e incorporación de la documentación histórica generada por los sujetos obligados del Poder Ejecutivo del Estado.
- Autorizar las solicitudes de destino final de la documentación presentada por los sujetos obligados del Poder Ejecutivo del Estado.
- Dictaminar la baja documental para los sujetos obligados del Poder Ejecutivo del Estado de Oaxaca.
- Coordinar la conformación y catalogación de las colecciones del Periódico Oficial del Estado.
- Coordinar el adecuado resguardo del patrimonio documental que custodia el AGEO, así como las transferencias secundarias de los documentos con valor histórico generados por los sujetos obligados del Poder Ejecutivo del Estado, previa valoración realizada por el Sistema Estatal de Archivos.
- Coordinar la integración de reglamentos en materia de conservación.
- Aprobar el uso de aplicaciones tecnológicas para desarrollar sistemas de información, difusión, promoción, educación y nuevos canales de comunicación.



GOBIERNO DEL ESTADO
DE OAXACA

Coordinación de servicios y mantenimiento

Objetivo específico

Lograr que los bienes inmuebles y muebles, propiedad del Gobierno del Estado estén en óptimas condiciones de uso y aprovechamiento.

Estrategias

Emitir los diferentes calendarios anuales de mantenimiento preventivo y correctivo para el Patrimonio del Gobierno del Estado.

Metas

- Proporcionar oportunamente los servicios de mantenimiento preventivo y correctivo al parque vehicular de las dependencias y los requerimientos para la contratación de servicios.
- Mantener en óptimas condiciones los bienes muebles e inmuebles propiedad del Gobierno del Estado a través del mantenimiento preventivo y correctivo.

Política de gasto

- Otorgar los servicios de mantenimiento correctivo y preventivo de los complejos administrativos, Archivo General y Palacio del Gobierno del Estado.
- Difundir las políticas de operación para el mantenimiento preventivo y correctivo de los equipos de transporte y maquinaria pesada de las dependencias.
- Emitir dictámenes mecánicos para las bajas por incosteabilidad de vehículos y maquinaria.
- Vigilar que el presupuesto de combustible consolidado se ejerza de acuerdo al calendario de cada Dependencia, así como a la plantilla vehicular validada por la Dirección de Patrimonio.

Dirección de modernización administrativa

Objetivo específico

Desarrollar e implementar el Programa de Mejora de la Gestión Pública, que conducirá a las Dependencias y Entidades a eficientar su desempeño y el logro de sus objetivos, mediante la mejora regulatoria interna, simplificación administrativa, implementación de tecnologías de la información.

Estrategias

- Emitir y difundir los Lineamientos para la elaboración de reglamentos internos, manuales de organización y de procedimientos para las Dependencias y Entidades de la Administración Pública Estatal.
- Emitir criterios metodológicos para el diseño de estructuras orgánicas de las Dependencias y Entidades.



GOBIERNO DEL ESTADO
DE OAXACA

- Revisar funciones y competencias de Dependencias y Entidades para identificar duplicidades y en su caso, compactar o eliminar áreas.
- Validar estructuras orgánicas, reglamentos internos, manuales de organización y de procedimientos de las Dependencias y Entidades de la Administración Pública Estatal.
- Diseñar y difundir una metodología para la implementación del sistema de gestión por procesos, en las Dependencias y Entidades de la Administración Pública Estatal.
- Diseñar en coordinación con las áreas responsables, Dependencias y Entidades involucradas manuales de aplicación general para estandarizar los procesos administrativos y eliminar regulaciones innecesarias.
- Impulsar el marco normativo para el registro y control de las Entidades Paraestatales.

Metas

- Publicar en el Periódico Oficial del Gobierno del Estado los lineamientos para la elaboración de reglamentos internos, manuales de organización y de procedimientos.
- Proporcionar capacitación al personal designado para la integración, elaboración y seguimiento de los reglamentos internos, manuales de organización y de procedimientos.
- Validar los reglamentos internos, manuales de organización y de procedimientos de las Dependencias y Entidades.
- Actualizar las estructuras orgánicas de las Dependencias y Entidades.
- Mejorar procesos de la Administración Pública Estatal que sean de impacto que generen valor público y bienestar social.

Política de gasto

Modernizar la Administración Pública, con el propósito de promover y garantizar la eficiencia y eficacia administrativa.

Coordinación de espacios públicos

Objetivo específico

Lograr que los espacios públicos y recreativos a resguardo de la Secretaría de Administración se encuentren en óptimas condiciones para incrementar la afluencia de usuarios y visitantes.

Estrategia

Llevar a cabo el mantenimiento correctivo y preventivo de los espacios públicos asignados y bajo la responsabilidad de la Secretaría de Administración para garantizar que se encuentren en óptimas condiciones.

- Fomentar a través de los medios de comunicación y redes sociales el uso de los espacios públicos, así como las actividades de índole deportiva, cultural y recreativa.



GOBIERNO DEL ESTADO
DE OAXACA

Metas

- Incrementar la afluencia de usuarios y visitantes.
- Mantener en óptimas condiciones las instalaciones de los espacios públicos.

Políticas de gasto

- Gestionar los materiales e insumos necesarios para el mantenimiento y habilitación de los espacios públicos recreativos en resguardo de la Secretaría.
- Elaborar e implementar los lineamientos para el uso o goce de los espacios públicos recreativos en resguardo de la Secretaría, vigilando su cumplimiento.
- Calendarizar de acuerdo a la disponibilidad de los espacios públicos, actividades de índole cultural y recreativa.

ÓRGANO SUPERIOR DE FISCALIZACIÓN DEL ESTADO DE OAXACA

El Órgano Superior de Fiscalización del Estado de Oaxaca en el ejercicio de sus atribuciones, emite las presentes Políticas, Lineamientos y Criterios del Ejercicio del Gasto del Órgano Superior de Fiscalización del Estado, con el propósito de regular los procedimientos y trámites propios del ejercicio y control del presupuesto de egresos que le asigna el Congreso del Estado de Oaxaca y, ajustar los objetivos de austeridad, planeación, eficiencia, eficacia, economía, transparencia y honradez que establece la legislación federal y estatal en materia del gasto público.

Las presentes Políticas, Lineamientos y Criterios del Ejercicio del Gasto del Órgano Superior de Fiscalización del Estado, pretenden establecer de una manera clara y precisa las normas y políticas generales, así como las disposiciones específicas que deben cumplirse en el ejercicio de los recursos públicos; asimismo, ofrecer a los servidores públicos responsables del ejercicio presupuestal, todos los elementos necesarios para la ejecución y aplicación de los recursos en el logro de los objetivos y metas de los programas autorizados.

Finalmente, se busca en el presente documento normativo queden establecidos los procedimientos, requisitos, plazos y formatos necesarios que faciliten a los servidores públicos del Órgano Superior de Fiscalización del Estado, el ejercicio de sus responsabilidades.

Disposiciones generales

1. El ejercicio del Presupuesto de Egresos del Órgano Superior de Fiscalización del Estado de Oaxaca deberá sujetarse a los siguientes ordenamientos jurídicos:
 1. Constitución Política del Estado Libre y Soberano de Oaxaca;
 2. Ley General de Contabilidad Gubernamental;



GOBIERNO DEL ESTADO
DE OAXACA

3. Ley General de Responsabilidades Administrativas;
 4. Ley de Disciplina Financiera de las Entidades Federativas y los Municipios;
 5. Ley Estatal de Presupuesto y Responsabilidad Hacendaria;
 6. Ley General de Transparencia y Acceso a la Información Pública;
 7. Ley de Fiscalización Superior y Rendición de Cuentas para el Estado de Oaxaca;
 8. Ley de Archivos;
 9. Ley de Adquisiciones, Enajenaciones, Arrendamientos, Prestación de Servicios y Administración de Bienes Muebles e Inmuebles del Estado de Oaxaca;
 10. Ley de Transparencia y Acceso a la Información Pública del Estado de Oaxaca;
 11. Ley de Responsabilidades de los Servidores Públicos del Estado y Municipios de Oaxaca;
 12. Ley de Hacienda Municipal del Estado de Oaxaca;
 13. Decreto de Presupuesto de Egresos del Estado de Oaxaca del ejercicio correspondiente;
 14. Reglamento de la Ley Estatal de Presupuesto y Responsabilidad Hacendaria;
 15. Reglamento Interno del Órgano Superior de Fiscalización del Estado de Oaxaca;
 16. y los demás instrumentos normativos aplicables.
2. La Unidad de Administración y los operadores de gasto serán responsables de que el ejercicio de los recursos públicos se realice con base en criterios de legalidad, eficiencia, eficacia, economía, transparencia, honradez, racionalidad, austeridad, control, rendición de cuentas y equidad de género.
 3. La Unidad de Administración y los operadores de gasto serán responsables del contenido, veracidad y autenticidad de la documentación justificativa y comprobatoria e información financiera que proporcionen a la Secretaría de Finanzas y a los Órganos de control y fiscalización.
 4. Para los efectos de la presente normatividad, entenderá por:

Acción: Conjunto de operaciones que realizan las Unidades Responsables para dar cumplimiento a sus metas y objetivos.

Acuerdo: Expresión cualitativa de los resultados que se pretenden alcanzar en un tiempo y espacio determinado a través de acciones concretas.

Áreas Administrativas: Se refiera a las conformadas por la Oficina del Titular, Sub-Auditorías, Auditores Especiales, Direcciones y Titulares de Unidad.

CFDI: Comprobante Fiscal Digital por Internet.

CONAC: Consejo Nacional de Armonización Contable.



GOBIERNO DEL ESTADO
DE OAXACA

CEACO: Consejo Estatal de Armonización Contable de Oaxaca.

Días: Se entenderá como días hábiles.

POA: Programa operativo Anual.

Proceso: Es el conjunto ordenado de etapas y pasos con características de acción concatenada, dinámica, progresiva y permanente que concluye con la obtención de un resultado y proporcionan un valor a quien usa, aplica, o requiere dicho resultado.

Proyecto: Conjunto de acciones encaminadas a cambiar significativamente el estado actual de las cosas; los proyectos tienen un objetivo específico a cumplir y por tanto, tendrán vigencia únicamente durante el tiempo que se requiera para lograrlo; esto es, tienen sólo un carácter temporal.

Proyecto Estratégico: Conjunto de acciones encaminadas a cambiar significativamente el estado actual de las cosas y propiciar la detonación del desarrollo o bien la solución de un problema añejo y/o complejo; tienen un objetivo general a cumplir, del que se desprenden objetivos específicos.

Proyecto de inversión: Toda inversión del Órgano Superior de Fiscalización del Estado orientada al equipamiento, ampliación, mantenimiento, conservación, dotación o fortalecimiento de la infraestructura.

Operadores del Gasto: Personas responsables de ejercer el recurso.

5. Las presentes Políticas, Lineamientos y Criterios del Ejercicios del Gasto del Órgano Superior de Fiscalización del Estado son de observancia obligatoria para todos los servidores públicos, que integran el Órgano Superior de Fiscalización del Estado.
6. Los Servidores Públicos responsables del gasto, estarán obligados a la correcta ejecución del gasto, debiendo ajustarse a las disposiciones de las presentes Políticas, Lineamientos y Criterios del Ejercicios del Gasto del Órgano Superior de Fiscalización del Estado y realizar sus actividades con el fin de cumplir con los objetivos y metas previstos en los Proyectos y Procesos contenidos en el POA.
7. El incumplimiento de las disposiciones contenidas en el presente documento por parte de los Servidores Públicos, será objeto de sanción en los términos que disponga la Ley de Responsabilidades de los Servidores Públicos del Estado y Municipios de Oaxaca y demás ordenamientos aplicables.



GOBIERNO DEL ESTADO
DE OAXACA

8. La Unidad de Administración y los operadores del gasto por conducto de los Servidores Públicos Responsables, en la administración del presupuesto tendrá las siguientes obligaciones:

- a) Cumplir las disposiciones jurídicas y administrativas vigentes aplicables en materia de ejercicio presupuestal, las establecidas en los presentes lineamientos, políticas y criterios, para ejecutar correctamente el gasto público y los procedimientos y lineamientos administrativos;
- b) Apegarse a los montos aprobados por el Poder Legislativo del Estado en el Presupuesto, así como a la calendarización del presupuesto autorizado por la Secretaría de Finanzas del Gobierno del Estado, llevando un estricto control de las disponibilidades: presupuestarias, contables y financieras;
- c) Efectuar sus erogaciones conforme a los principios establecidos para el ejercicio del gasto público, así como a las medidas lineamientos y disposiciones de racionalidad, austeridad y disciplina presupuestaria y las demás disposiciones aplicables en el ámbito de sus respectivas competencias;
- d) Instrumentar medidas tendientes a fomentar el ahorro que optimicen el ejercicio de los recursos públicos;
- e) Ejecutar el gasto con estricto apego a las clasificaciones administrativas, por objeto del gasto, funcional, por tipo de gasto, por fuente de financiamiento, programática, y económica en apego a la Ley General de Contabilidad Gubernamental y a las disposiciones emitidas tanto por el CONAC, como por la CEACO.
- f) Cumplir en forma correcta y oportuna con los requerimientos de información presupuestaria, contable, financiera y demás información que les solicite la Secretaría de Finanzas del Gobierno del Estado;
- g) Deberán dar cumplimiento en forma correcta y oportuna a todas las obligaciones que en materia fiscal, laboral, contractual y administrativa deriven de su operación, así como todas las obligaciones que en materia de Contabilidad Gubernamental establece la Ley General de Contabilidad Gubernamental y el CONAC;
- h) Abstenerse de contratar obligaciones de pago por adquisición de bienes, arrendamientos y servicios; y
- i) Cubrir las contribuciones federales y estatales conforme a las leyes correspondientes, así como las obligaciones contingentes o ineludibles que se deriven de resoluciones emitidas por autoridad competente.

9. Celebración de convenios.

Los convenios que celebre el Órgano Superior de Fiscalización del Estado, con el Gobierno Federal, Entidades Federativas, Municipios, Iniciativa Privada, y Ciudadanos; que impliquen compromisos presupuestales, la recepción de recursos federales, así como obligaciones de índole administrativa deberán cumplir con las disposiciones siguientes:



GOBIERNO DEL ESTADO
DE OAXACA

- a. El Órgano Superior de Fiscalización del Estado podrá hacer los ajustes presupuestales a los diversos proyectos o procesos que sean convenidos para garantizar la estabilidad de las finanzas públicas;
- b. Todos los convenios deberán ser suscritos de conformidad con el Reglamento Interno del Órgano Superior de Fiscalización del Estado;
- c. La responsabilidad del correcto ejercicio de los recursos convenidos estará a cargo de la Unidad de Administración; y
- d. Los recursos se deberán ejercer con base a proyectos, procesos, objetivos, metas.

10. Principios para el ejercicio del presupuesto

Principio de austeridad: Es la aplicación de los recursos humanos, materiales y financieros estrictamente indispensables para la prestación de los servicios públicos y el cumplimiento de proyectos, sin ninguna clase de ostentación, lujos o excesos, así mismo, evitando toda clase de desperdicios, derroche, uso indebido o dispendio de los mismos.

Principio de eficiencia: Consiste en la medición de los esfuerzos que se requieren para alcanzar los objetivos. El costo, el tiempo, el uso adecuado de factores materiales y humanos, cumplir con la calidad propuesta. Establece el cumplimiento de los objetivos y metas plasmadas en los proyectos y procesos, logrando la óptima utilización de los recursos asignados mediante la reducción de costos de personal, materiales y suministros, en tanto que se logra la máxima precisión, velocidad y simplificación administrativa.

Principio de eficacia: Eficacia mide los resultados alcanzados en función de los objetivos que se han propuesto, presuponiendo que esos objetivos se mantienen alineados con la visión que se ha definido. Se refiere a la capacidad para realizar las acciones comprendidas en los proyectos y procesos en tiempo y forma con el propósito de lograr el efecto que se desea o espera.

Principio de economía: Consiste en la óptima utilización de los recursos y en una favorable relación costo-beneficio, que tiene como propósito mejorar las condiciones de vida de la ciudadanía.

Principio de transparencia: Consiste en poner a la disposición de la ciudadanía la información pública, en forma oportuna, para el legítimo escrutinio de la sociedad, para que los ciudadanos puedan revisarla, analizarla y, en su caso, usarla como mecanismo para la toma de decisiones ciudadanas en un marco de la democracia y el respeto.

Principio de honestidad: La conducta y actuación de los servidores públicos que intervienen en el ejercicio de los recursos, debe estar basada en el valor de la honestidad, que se manifiesta con la congruencia entre lo que se piensa y lo que se hace, observando un



GOBIERNO DEL ESTADO
DE OAXACA

comportamiento serio, correcto, justo, desinteresado, con espíritu de servicio, respetando los bienes y derechos de las personas, sin mentiras, robos o engaños y cumpliendo a cabalidad las funciones propias de su responsabilidad.

Principio de ética: La conducta y actuación de los servidores públicos, que intervienen en el ejercicio de los recursos, debe ser de manera recta, responsable, sin buscar beneficios personales, brindando un servicio de calidad a la población, sin favorecer o perjudicar indebidamente a nadie y buscando ante todo proteger los intereses del Órgano Superior de Fiscalización del Estado.

Principio de legalidad: Establece que todo acto o procedimiento jurídico llevado a cabo por los servidores públicos debe tener su apoyo estricto en una manera legal, la que a su vez, debe estar conforme a las disposiciones de fondo y forma consignadas en la Constitución Política del Estado Libre y Soberano de Oaxaca.

Principio de racionalidad: Es el óptimo aprovechamiento de los recursos humanos, materiales y financieros de que dispone el Órgano Superior de Fiscalización del Estado, buscando incrementar la eficiencia y reducir los costos por medio de economías en el uso de recursos para la prestación de los servicios públicos y el cumplimiento de procesos y proyectos.

Principio de rendición de cuentas: Consiste en la adecuada aplicación del marco jurídico normativo para el ejercicio del gasto público y la presentación de resultados ante la ciudadanía, con el propósito de que se sancione, en su caso, el incumplimiento de las responsabilidades.

Disposiciones y procedimientos por capítulo de gasto

Atendiendo al Presupuesto aprobado para el Órgano Superior de Fiscalización del Estado, el Titular de la Unidad de Administración, será responsable directo de su ejercicio y de cumplir estrictamente los principios de austeridad, economía, eficacia, eficiencia, ética, honestidad, legalidad, racionalidad, rendición de cuentas y transparencia en el ejercicio del gasto.

El incumplimiento por parte de los servidores públicos responsables a las obligaciones que les impone el presente documento, será sancionado en los términos de la Ley de Responsabilidades de los Servidores Públicos del Estado y Municipios de Oaxaca y demás disposiciones aplicables.

Servicios Personales

Agrupación de las remuneraciones del personal al servicio de los entes públicos, tales como; sueldos, salarios, honorarios asimilables al salario, prestaciones y gastos de seguridad social, obligaciones laborales y otras prestaciones derivadas de una relación laboral; pudiendo ser de carácter permanente o transitorio y en base a lo dispuesto por la Ley del Servicio Civil del Estado de Oaxaca.



GOBIERNO DEL ESTADO
DE OAXACA

Disposiciones generales.

El departamento de Recursos Humanos, será responsable de la nómina, y deberá presentarla con diez días de anticipación al día de pago para su validación al Titular de la Unidad de Administración.

Los pagos a Terceros de los recursos retenidos a los trabajadores vía nómina, se presentarán por el departamento de Recursos Humanos, durante los primeros tres días de cada mes al departamento de Recursos Financieros, para estar en condiciones de efectuar el pago los días 17 de cada mes.

I.- Contratación

Las áreas administrativas, deberán presentar a la Unidad de Administración los movimientos de personal, adjuntando la totalidad de la documentación requerida, además de cumplir con los siguientes requisitos:

- 1.- Solicitud de empleo con fotografía
- 2.- Acta de nacimiento (original)
- 3.- Carta de antecedentes no penales
- 4.- Constancia de no inhabilitación
- 5.- Certificado médico (IMSS, centro de salud, cruz roja)
- 6.- Copia de la credencial de elector
- 7.- Copia de la C.U.R.P.
- 8.- Copia del R.F.C.
- 9.- Copia fotostática de la cartilla del servicio militar liberada (varones)
- 10.- Copia de comprobante del último nivel académico.
- 11.- Copia de la cedula profesional.
- 12.- Copia del comprobante de domicilio (reciente)
- 13.- Curriculum vitae con firma autógrafa
- 14.- Afiliación AL I.M.S.S.

Las áreas administrativas no podrán establecer relación laboral alguna, hasta en tanto la Unidad de Administración, autorice que se cubra la plaza; y

El departamento de Recursos Humanos, al realizar los pagos por concepto de remuneraciones, prestaciones laborales y demás erogaciones relacionadas con servicios personales, deberán observar los siguientes lineamientos:

- a) Cubrir los pagos en los términos autorizados por la Unidad de Administración.
- b) Abstenerse de contraer obligaciones en materia de servicios personales que impliquen compromisos en subsecuentes ejercicios fiscales, sin la autorización del Titular del Órgano Superior de Fiscalización del Estado;
- c) Sujetarse al tabulador de sueldos aprobado, así como a los incrementos en las percepciones y demás asignaciones autorizadas presupuestalmente;



GOBIERNO DEL ESTADO
DE OAXACA

- d) Abstenerse de contratar personal eventual que no se encuentre previsto para la ejecución de algún programa o proyecto autorizado en el Presupuesto;
- e) Queda estrictamente prohibido realizar transferencias de Servicios Personales a otros rubros;
- f) Las personas contratadas mediante la modalidad de honorarios asimilables a salarios no se considerarán servidores públicos. Para contratarse en esta modalidad debe presentar su alta en el Registro Federal de Contribuyentes bajo el régimen de honorarios emitida por el Servicio de Administración Tributaria (SAT).

II.- Incidencias

Se considera como incidencia cualquier acción que modifique el estatus laboral actual del personal.

Para el caso de Incidencias, se deberá observar lo siguiente:

- a) En cualquier movimiento o incidencia de personal se reconocerá únicamente un retroactivo de hasta quince días anteriores a la fecha de su recepción;
- b) Remitir al Departamento de Recursos Humanos, las incapacidades de los servidores públicos, en un plazo no mayor a cinco días después de haber sido expedidas por el IMSS.

En ningún caso se podrá poner a disposición de la Unidad de Administración a los servidores públicos que incurran en responsabilidad, por lo que los responsables de las áreas administrativas, deberán proceder conforme lo señalan los lineamientos aplicables.

Materiales y Suministros

Son las asignaciones destinadas a la adquisición de toda clase de insumos y suministros requeridos para la prestación de bienes y servicios públicos y para el desempeño de las actividades administrativas.

Disposiciones generales

Para el ejercicio de los recursos públicos por concepto de materiales y suministros, la Unidad de Administración deberá observar las siguientes normas generales:

- a. Promover el uso racional de los materiales de oficina, materiales y útiles de impresión y fotocopiado, para lo cual deberá privilegiarse la transmisión electrónica de datos y desarrollar sistemas de información, de manera tal que se generen reportes e informes electrónicos de consulta;
- b. Asimismo, las áreas administrativas tienen la responsabilidad de planear, programar y requerir con la debida oportunidad, en tiempo y forma los materiales, artículos y suministros para la adecuada operación de cada área; y



GOBIERNO DEL ESTADO
DE OAXACA

- c. La Unidad de Administración es responsable de sustentar en niveles máximos y mínimos el inventario de artículos y materiales, con el fin de racionalizar su uso y abatir los costos por mermas, desperdicios y existencias excesivas. Asimismo, deberán sujetarse a la planeación, programación y presupuesto establecido dentro de su calendario de adquisiciones.

Adquisición de Materiales y Suministros

La Unidad de Administración, únicamente deberá realizar sus compras calendarizadas y quedarán formalizadas mediante solicitud de las áreas administrativas.

Las áreas administrativas deberán solicitar mediante un formato proporcionado por la Unidad de Administración la adquisición de todo tipo de artículos o productos, así como bienes de activo no circulante con cargo a recursos de origen estatal o federal, hasta por los montos máximos establecidos en los respectivos Presupuestales de Egresos. Dichos montos deberán considerarse sin incluir el impuesto al Valor Agregado.

Tratándose de adquisiciones cuyo importe sea mayor a \$30,000.00 antes de IVA, invariablemente se requerirá la aprobación del Comité de Adquisiciones de Bienes y Servicios, Estatal o Federal, del Órgano Superior de Fiscalización del Estado de Oaxaca, y en caso de montos menores a esta cantidad las adquisiciones quedarán formalizadas mediante la orden de compra o cuadro comparativo.

La Unidad de Administración quedará obligada al resguardo de la documentación original que genere el proceso de compras, así como de las garantías respectivas.

La Unidad de Administración deberá implementar los mecanismos legales que garanticen el debido cumplimiento de las obligaciones por parte de los proveedores y/o prestadores de servicio.

Combustibles

En el caso del combustible la Unidad de Administración se sujetará a la utilización de la Tarjeta Automatizada de Gasolina (TAG), debiendo especificar en su solicitud la partida específica del gasto que será afectada, esto para efectos de facturación y de trámite de pago, quedando prohibidas las adquisiciones de combustibles por medio de vales nominativos, salvo los casos de excepción autorizados por el Titular del Órgano Superior de Fiscalización del Estado de Oaxaca.

El concepto de combustible queda restringido exclusivamente para consumo y uso en vehículos oficiales, siempre y cuando estos cuenten con engomado del número económico y placas oficiales vigentes.

Los vehículos a los que se les asignará combustible son únicamente los de la plantilla vehicular del OSFE.



GOBIERNO DEL ESTADO
DE OAXACA

Tarjeta Automatizada de Gasolina

La Utilización de la tarjeta se registrará por las siguientes normas:

La Unidad de Administración deberá de administrar y vigilar todos los activos vehiculares mismos que estarán adscritos a la Tarjeta Automatizada de Gasolina Global para el suministro de combustible;

El servidor público responsable por todas las operaciones que se realicen con la tarjeta automatizada de gasolina, es responsable de la exactitud de los datos que se digiten en la estación de punto de venta;

En caso de extravió o daño de la tarjeta, el costo de la reposición correrá por parte del servidor público y tendrá un lapso de reposición de cinco días.

El Departamento de Recursos Materiales, deberá realizar periódicamente inspecciones físicas a las unidades para verificar que el kilometraje en el odómetro corresponda al kilometraje del reporte que se emite. Es responsabilidad del mismo, verificar que los vehículos cuenten con el odómetro, y en su caso realizar las reparaciones para su óptimo uso;

Serán sujetos a sanción, los servidores públicos a los que se les detecte las siguientes anomalías:

- Carga y uso de combustible en vehículos particulares;
- Cargas duplicadas en la misma fecha o periodo;
- Kilometraje alterado, en documentos o instrumentos del vehículo;
- Incremento o decreto en rendimiento por alteración en instrumentos o equipos; y
- Extracción del combustible de vehículos oficiales.

La Unidad de Administración comunicara a la Unidad Técnica de Control y Vigilancia de la Cámara de Diputados, el nombre de los servidores públicos que incurrieron en alguna anomalía para la sanción correspondiente.

Mantenimiento para vehículos oficiales

El departamento de Recursos Materiales, será responsable de que los activos vehiculares, cuenten con el mantenimiento preventivo correspondiente, para lo cual deberán llevar el registro de los mantenimientos en una bitácora.

El departamento de Recursos Materiales determinará mediante diagnóstico, el tipo de mantenimiento que deberá recibir cada activo vehicular; exceptuando el caso de que los vehículos se encuentren dentro del periodo de garantía por parte del fabricante, en cuyo caso las unidades serán canalizadas directamente al taller de la agencia correspondiente.



GOBIERNO DEL ESTADO
DE OAXACA

En caso de emergencias fuera de la zona conurbada o en un radio mayor a 60 km. del centro de trabajo, deberán ser comunicadas a la Unidad de Administración, quien será la encargada de autorizar la reparación en talleres de la localidad en donde se encuentra la unidad o su traslado a esta ciudad a través de grúa.

Refacciones y consumibles de cómputo

Las adquisiciones de refacciones y consumibles para equipo de cómputo deberán realizarse por conducto del departamento de Recursos Materiales, previa solicitud de la Unidad de Tecnologías de la Información y Comunicación del OSFE, quien es el área encargada de concentrar las solicitudes para estas compras.

Servicios Generales

Son las asignaciones destinadas a cubrir el costo de todo tipo de servicios que se contraen con particulares o institucionales del propio sector público; así como los servicios oficiales requeridos para el desempeño de actividades vinculadas con la función pública.

Disposiciones Generales

Para el ejercicio de recursos públicos por concepto de servicios generales, se deberán observar las siguientes normas:

- a) Optimizar al máximo los recursos disponibles en las partidas de mantenimiento y reparación de equipo en general, alquiler de equipo y muebles para la administración, pasajes, viáticos, gastos de recepción y atención a visitantes, gastos de orden social, publicación de sus libros, folletos, revelado fotográfico y encuadernación, trabajos de impresión. Sujetarse estrictamente a las disposiciones y presupuesto autorizado para el ejercicio de los gastos de viáticos y erogaciones necesarias para el desempeño de comisiones oficiales;
- b) Con el propósito de incrementar la productividad, eficiencia y aprovechamiento derivado de los servicios de capacitación en materia de modernización e innovación gubernamental, el área administrativa correspondiente deberá presentar sus planes y programas de capacitación debidamente justificados ante la Unidad de Administración.
- c) Para la contratación de servicios por evento tales como: renta de equipo de sonido, iluminación, renta de mobiliario entre otros, este deberá ser solicitado a la Unidad de Administración, con cinco días de anticipación, y
- a) Para el caso de impresiones se deberán solicitar a la Unidad de Administración en un periodo no mayor a 20 y no menos de 5 días.



GOBIERNO DEL ESTADO
DE OAXACA

Servicios Básicos

Se denomina servicios básicos al concepto que agrupa a las asignaciones destinadas a la adquisición de servicios necesarios para el funcionamiento de las entidades.

El Órgano Superior de Fiscalización del Estado de Oaxaca, con cargo a su presupuesto y de conformidad con las disposiciones aplicables, cubrirá las contribuciones federales, estatales y municipales, así como las obligaciones contingentes o ineludibles que se deriven de resoluciones emitidas por autoridad competente.

Los servicios básicos que requiera el Órgano Superior de Fiscalización del Estado de Oaxaca se consideran como programados e irreductibles, y son los siguientes:

- Servicio telefónico convencional;
- Servicio de telefonía celular;
- Servicio de energía eléctrica;
- Servicio de agua potable;
- Servicios de conducción de señales analógicas digitales (radiolocalizadores);
- Arrendamiento de edificios;
- Seguros de bienes patrimoniales

Telefonía

En el caso de telefonía celular, las contrataciones se solicitarán por conducto de la Unidad de Administración sin importar el domicilio de contratación en atención a los convenios y contratos que la misma tiene establecidos con proveedores del ramo y se apegarán a las siguientes disposiciones:

- a) En caso de pérdida por extravió, el servidor público pagará el costo de reposición; en caso de robo, deberá solicitar la reposición ante la Unidad de Administración, presentando copia de denuncia ante el Ministerio Público, y en su caso cubrir los costos inherentes a la reposición por pago de deducibles de seguros o cualquier gasto en que se incurra.
- b) Los servidores públicos usuarios de telefonía celular serán responsables de los consumos que se generen mayores a su límite autorizado, de la misma manera deberán cubrir sus adeudos totalmente en caso de separarse de su cargo, debiendo entregar el equipo correspondiente o cubrir su importe; y
- c) Los celulares que sean sustituidos y que se encuentren en buenas condiciones, podrán quedar bajo el resguardo del Titular de la Unidad de Administración, para que a su vez el equipo pueda ser reasignado a personal operativo del Órgano superior de Fiscalización del Estado de Oaxaca, en el entendido de que el servidor, debe pagar el costo del servicio.
- d) Para la contratación de telefonía celular, se deberá respetar los acuerdos que para tal efecto realice o tenga en vigor la Unidad de Administración con las empresas prestadoras del servicio a fin de conseguir las mejores condiciones de prestación del servicio.



GOBIERNO DEL ESTADO
DE OAXACA

El Titular del Órgano Superior de Fiscalización del Estado de Oaxaca, podrá autorizar el pago de telefonía celular a servidores públicos en casos excepcionales y estos se basarán en el siguiente tabulador.

Cuotas mínimas y máximas pago de telefonía celular		
Nivel	Mínimo	Máximo
24a Auditor superior del estado	\$1,000.00	\$2,000.00
23a Sub auditor superior del estado, auditores especiales	\$1,000.00	\$1,500.00
22a Secretaria técnica y titulares de unidad	\$800.00	\$1,200.00

Asignación, uso y control de vehículos oficiales

La asignación de vehículos oficiales, será autorizada por el Titular del OSFE, a través del Titular de la Unidad de Administración, en congruencia con las funciones sustantivas de las áreas administrativas y los proyectos específicos, considerados:

- Para el servicio administrativo;
- Para el servicio operativo; y
- Para el uso oficial de mandos medios y superiores.

El servidor público a quien se asigne un vehículo propiedad del Órgano Superior de Fiscalización del Estado de Oaxaca, será directamente responsable sobre el uso de la unidad, el resguardo de herramientas, el equipo adicional con que cuente el vehículo, así como, desperfectos siniestros, daños y faltantes que ocurran por negligencia, mala fe, imprudencia o abuso imputables a él.

De presentarse este último supuesto, independientemente de las responsabilidades en que incurra, el servidor público debe solventar los gastos que requiera la rehabilitación y reparación de la unidad, por lo tanto, deberá usar el vehículo en forma prudente, razonable, y solo para el servicio oficial que en forma concreta y específica tenga asignado.

El servidor público que maneje vehículo oficial, debe contar con licencia de manejo vigente de automovilista o chofer, según sea el caso, condición de la póliza de seguro automotriz de la unidad. En caso de ser infraccionado, el pago de la multa y sus accesorios correrán por su cuenta.

El departamento de Recursos Materiales, debe vigilar el uso de los vehículos oficiales a efecto de prevenir las situaciones señaladas anteriormente, asimismo cuando tengan conocimientos del mal uso de los vehículos deben notificarlo al Titular de la Unidad de Administración, para los efectos conducentes.



GOBIERNO DEL ESTADO
DE OAXACA

El departamento de Recursos Materiales, será responsable de mantener actualizado el inventario del parque vehicular asignado, considerando sus condiciones de uso, así como racionar y optimizar el gasto en mantenimiento, reparación, consumo de combustibles y lubricantes, para lo cual deben observar las siguientes medidas:

El departamento de Recursos Materiales evaluará el parque vehicular con el fin de que para las unidades inservibles y de modelos cuyo mantenimiento sea incosteable, sean valoradas a fin de proceder a solicitar su baja ante el Consejo General del OSFE; y

El departamento de Recursos Materiales, será responsable de verificar, que estén actualizadas las bitácoras de control por cada vehículo, para uso de combustibles, lubricantes y registro de servicios de mantenimiento.

De la Administración del Parque Vehicular

En ningún caso los vehículos oficiales serán operados por personas ajenas al Órgano Superior de Fiscalización del Estado de Oaxaca. Los vehículos no comisionados en fines de semana, en horas y días inhábiles, deberán ser resguardados en el estacionamiento del Órgano Superior de Fiscalización del Estado de Oaxaca, a excepción de los que estén de comisión.

Al servidor público que sea detectado haciendo uso de un vehículo oficial, en fin, de semana o en horas y días inhábiles, sin oficio de comisión, será sancionado de acuerdo a la Ley de Responsabilidades.

Siniestros del parque vehicular

En caso de siniestro, el comisionado o encargado del vehículo, deberá notificar al ajustador de la compañía de seguros que corresponda y a la Unidad de Administración y con base en el parte de la autoridad competente en materia de vialidad, se deslindarán responsabilidades para los efectos de daños al vehículo, a terceros o a las vías generales de comunicación.

El departamento de Recursos Materiales, vigilará que, en el caso de siniestros imputables al servidor público, este deberá cubrir el deducible correspondiente, una vez que la compañía de seguros dictamine procede el siniestro.

En el caso de siniestros imputables a el servidor público, y que no sean reconocidos por la compañía de seguros, el servidor público deberá pagar ante el Órgano Superior de Fiscalización del Estado de Oaxaca, el costo del daño que implique la reparación del vehículo, daños a terceros y demás que hayan sido ocasionados, lo cual será determinado en base al dictamen de autoridad competente, o en su caso el que determine el Órgano Superior de Fiscalización del Estado de Oaxaca.

Para dar trámite de pago de los deducibles, la Unidad de Administración deberá anexar al CFDI la fotografía de la unidad siniestrada y una constancia de siniestralidad expedida por la aseguradora en donde se especifiquen los datos del vehículo.



GOBIERNO DEL ESTADO
DE OAXACA

Las indemnizaciones que se obtengan por parte de las compañías aseguradoras, derivadas de los siniestros de vehículos, se podrán disponer para la reposición del vehículo siniestrado o a la acción que previo acuerdo del Titular de determine.

Gastos de comunicación

Los servicios de impresión, publicación, difusión e información del Órgano Superior de Fiscalización del Estado de Oaxaca se ajustarán a los siguientes criterios:

Todos los gastos y servicios relacionados con la publicidad, imagen e información difundida a través de los medios masivos de comunicación social, tales como prensa, radio, televisión y medios electrónicos, entre otros, deberán tener visto bueno de la Secretaria Técnica, quien la canalizará a la Unidad de Administración para su autorización, contratación y trámite correspondiente.

Reuniones

Son las asignaciones destinadas a cubrir los gastos que originen los representantes oficiales en juntas o comisiones mixtas o interiores. La solicitud de recursos y los comprobantes deberán indicar el motivo de la reunión, la fecha y el lugar.

Las asignaciones destinadas a cubrir erogaciones que realicen los servidores públicos con motivo de atención a terceros, originados por el desempeño de funciones oficiales encomendadas se sujetarán a las disposiciones que se establecen en los presentes Lineamientos.

De los contratos de prestación de servicios

Para efectos de lo dispuesto por la Ley de Adquisiciones, en materia de pedidos o contratos, así como lo relativo a las garantías, se establecen los siguientes criterios:

El Órgano Superior de Fiscalización del Estado podrá solicitar directamente la prestación de servicios, cuyo importe sea inferior a \$ 30,000.00 sin incluir el I.V.A.; será responsabilidad del Titular de la Unidad de Administración que los contratos de los servicios no sean fraccionados, la contratación de servicios que excedan de \$ 30,000.01 sin incluir el I.V.A. los deberá realizar a través del procedimiento de adjudicación directa.

En el caso de la contratación de servicios para reuniones y eventos oficiales, la Unidad de Administración será quien seleccione el recinto, el servicio de alimentos, así como la logística del evento.

Para la contratación de servicios cuyo importe sea mayor de \$60,000.00 antes de I.V.A., deberá adjuntarse, la siguiente documentación:



GOBIERNO DEL ESTADO
DE OAXACA

Copia del contrato de servicios debidamente firmado

La Unidad de Administración quedará obligada al resguardo de la documentación original que genere el proceso de contratación, así como de las garantías respectivas.

En la adopción de los anteriores criterios, la Unidad de Administración deberá implementar los mecanismos legales que garanticen el debido cumplimiento de las obligaciones por parte de los prestadores de servicio, salvaguardando los intereses del Órgano Superior de Fiscalización del Estado, exceptuando la contratación de servicios básicos o irreductibles que por su propia naturaleza establecen condiciones especiales. Esto para facilitar el proceso de contratación y pago.

De los arrendamientos de inmuebles

Para la contratación de los arrendamientos de bienes inmuebles, (incluye terrenos) invariablemente se requerirá la suscripción de contrato, en el cual el Órgano Superior de Fiscalización del Estado deberán apegarse a los siguientes lineamientos:

Su vigencia será preferentemente de un año, debiendo coincidir con el año de calendario o ejercicio presupuestal y sólo podrá ser menor, cuando se trate de arrendamientos para satisfacer necesidades temporales plenamente justificadas.

Solamente se podrán arrendar inmuebles para la instalación de bodegas, oficinas administrativas o casa habitación para oficinas según requerimientos del Órgano Superior de Fiscalización del Estado, y deberán respetar las licencias, permisos y constancias de uso de suelo expedido a favor de los propietarios de los inmuebles arrendados.

El Órgano Superior de Fiscalización del Estado a través de la Unidad de Administración, previo a la celebración del contrato de arrendamiento deberá identificar los servicios necesarios para la eficiente operación de los inmuebles. La Unidad de Administración deberá convenir con el arrendador del inmueble los servicios que quedarán a cargo de éste y que estarán cubiertos con el importe de las rentas.

El monto de la renta mensual será fijo y no podrá incrementarse durante la vigencia del contrato. Si al término del contrato, es necesaria su renovación o prórroga, se deberá solicitar con días de anticipación ante la Unidad de Administración, en caso de que el arrendador pretenda incrementar el monto de la renta, no se autorizarán incrementos por encima del índice inflacionario registrado durante el periodo del contrato a renovar.

El pago del importe de la renta se hará por mensualidades, previa entrega del recibo correspondiente por parte del arrendador cumpliendo con los requisitos fiscales que establecen las Leyes de la materia.

La Unidad de Administración deberá prever y gestionar las disponibilidades presupuestarias que garanticen el pago oportuno de las rentas y de los servicios necesarios para la operación eficiente



GOBIERNO DEL ESTADO
DE OAXACA

de los inmuebles que tomen en arrendamiento y que permitan efectuar en tiempo las erogaciones indispensables para la conservación, mantenimiento, mejoras, adaptaciones y equipamiento de dichos inmuebles.

Justificar mediante escrito al término del contrato de arrendamiento ante el Titular del Órgano Superior de Fiscalización del Estado la conveniencia de continuar ocupando inmuebles y la temporalidad de la misma, si del análisis se considera que no es procedente, se instruirá a que se dé por terminada la vigencia del contrato; en el supuesto que dicha ocupación resultare procedente, se adoptaran las medidas conducentes para modificar los contratos respectivos de acuerdo a las necesidades reales del Órgano Superior de Fiscalización del Estado, y firmado el contrato de arrendamiento, se deberá levantar acta circunstanciada de la recepción del inmueble, en la que se hará constar:

El inventario y las condiciones de instalaciones y equipos propios del inmueble; y

La entrega por parte del propietario al Órgano Superior de Fiscalización del Estado de la documentación relativa a la seguridad estructural cuando proceda, los usos permitidos y en general todas las limitaciones derivadas de las características del inmueble.

El Órgano Superior de Fiscalización del Estado solo podrá realizar mejoras, adaptaciones instalaciones de equipos especiales una vez que se haya firmado el contrato de arrendamiento, en el que conste la conformidad del propietario para su realización.

Y solo se deberán realizar las adecuaciones y modificaciones estrictamente necesarias e indispensables, y buscar convenir con el arrendador que sean tomadas a cuenta de renta, parcialmente o en su totalidad ya que estas adecuaciones al término del contrato permanecerán en el inmueble.

Mantenimiento de bienes inmuebles

A efecto de que los bienes inmuebles en posesión y/o propiedad del Órgano Superior de Fiscalización del Estado se encuentren en óptimas condiciones de servicio, se deberá contar presupuesto correspondiente para los servicios de mantenimiento y adecuaciones, (en el caso de inmuebles ubicados fuera de la zona conurbada.

La Unidad de Administración determinará la conveniencia de que se contrate el servicio con proveedores locales a efecto de que se realice el servicio o bien que determine que el personal de mantenimiento del OSFE lo realice, procurando siempre la mejor calidad y el menor costo.

La Unidad de Administración a través del departamento de Recursos Materiales, realizará revisiones físicas de los bienes inmuebles, mismos que quedarán registrados en la bitácora de diagnóstico para determinar las necesidades de mantenimiento preventivo y/o correctivo.



GOBIERNO DEL ESTADO
DE OAXACA

Todos los requerimientos de mantenimiento y adecuaciones a bienes muebles e inmuebles se realizarán con cargo al presupuesto.

Bienes muebles e intangibles

Agrupar las asignaciones destinadas a la adquisición de toda clase de bienes muebles e intangibles requeridos en el desempeño de las actividades de los entes públicos. Incluye los pagos por adjudicación, expropiación e indemnización de bienes muebles a favor del Órgano Superior de Fiscalización del Estado.

Disposiciones Generales

Los bienes muebles e intangibles cuyo costo unitario de adquisición sea menor a 70 UMAS y cuyo periodo de vida útil sea inferior a un año (por ejemplo: engrapadoras, perforadoras, calculadoras, teclados, mouse, bocinas, control remoto, cestos de basura, sacapuntas eléctricos, etc.), deberán registrarse contablemente como un gasto. En este caso, la adquisición de estos bienes deberá clasificarse desde el inicio del trámite en Materiales y Suministros. Será responsabilidad del departamento de Recursos Materiales llevar un control sobre estos bienes.

Los bienes muebles e intangibles cuyo costo unitario de adquisición sea igual o superior a 70 UMAS o bien que teniendo un valor inferior tengan un periodo de vida útil superior a un año (por ejemplo. Sillas, butacas, mesa-bancos, pizarrones, pintarrones, impresoras, aparatos telefónicos, etc.), se registrarán contablemente como un aumento en el activo no circulante y se deberán identificar en el control administrativo para efectos de conciliación contable. Excepto en el caso de intangibles, cuya licencia tenga vigencia menor a un año, caso en el cual se le dará el tratamiento de gasto del periodo y deberá clasificarse desde el inicio del trámite en Servicios Generales.

La Unidad de Administración deberá conservar el original de la documentación comprobatoria o CFDI de los bienes que se consideren activos no circulantes, durante el tiempo de vida útil de los mismos; a su vez, el departamento de Recursos Materiales deberá contar con un expediente que incluya copia de la documentación soporte de los activos bajo resguardo.

Adquisición de bienes

Las solicitudes de adquisición de bienes por un importe menor a \$10,000.00 más IVA, no requerirán acuerdo del Comité de Adquisiciones de Bienes y Servicios del Órgano Superior de Fiscalización del Estado, y para los efectos de que proceda el trámite de compra, los acuerdos del Comité de Adquisiciones de Bienes y Servicios del Órgano Superior de Fiscalización del Estado, deberán ser autorizados y firmados por la mayoría de los integrantes del mismo.

En el caso de solicitar la adquisición del equipo de cómputo, deberá estar considerado en el costo, el software (sistema operativo, programas y aplicaciones o las licencias correspondientes) necesarios para su correcta operación y utilización.



GOBIERNO DEL ESTADO
DE OAXACA

En el caso de adquisición o reposición de vehículos, los tipos de unidades deberán atender a la naturaleza de las funciones del Órgano Superior de Fiscalización del Estado, deberán ser de tipo económico y austero salvo autorización expresa del Titular del Órgano Superior de Fiscalización del Estado; así mismo, deberá demostrar que cuenta con suficiencia presupuestal para el pago de tenencia, placas y seguro de la unidad.

Procedimiento para la adquisición de bienes

Con el objeto de registrar y controlar la adquisición de los bienes considerados como activos no circulantes, la Unidad de Administración del Órgano Superior de Fiscalización, será la responsable de la adquisición y se sujetará a las siguientes disposiciones:

1. Recibir las solicitudes de bienes de las diferentes áreas administrativas;
2. Verificar la disponibilidad presupuestal en la partida específica, según corresponda;
3. Realizar la cotización con 3 proveedores para verificar condiciones de precio, entrega y calidad;
4. Convocar al Comité de Adquisiciones de Bienes y Servicios, Estatal o Federal, del Órgano Superior de Fiscalización del Estado, para la autorización de la adquisición según el importe de la compra;
5. El Comité de Adquisiciones emitirá el acuerdo correspondiente con su autorización;
6. Llevar a cabo el procedimiento de compra de acuerdo a la autorización emitida por el Comité de Adquisiciones.
7. Una vez realizado el proceso de adquisición, solicitar los bienes al proveedor, así como la factura correspondiente.
8. Registrar el alta de los bienes adquiridos, capturando los datos específicos de los bienes de que se trate, registrando el valor de adquisición, registrándolo atendiendo al Clasificador por Objeto del Gasto.

Registro de Alta, Baja, modificación e inventario de bienes

Los bienes deberán ser asignados al servidor público quien deberá suscribir un resguardo con el cuál se hace responsable del correcto uso de los mismos, en caso de que los bienes sean asignados a otro servidor público por causa de cambio de área de adscripción, renuncia o termino de contrato, se deberán actualizar los resguardos correspondientes, así como actualizar el registro de los mismos.

Cuando sea necesario dar de baja un bien, se deberá registrar la solicitud de baja a la Unidad de Administración, debiendo presentar físicamente los bienes para su autorización.

El departamento de Recursos Materiales deberá realizar el inventario de activos no circulantes por lo menos dos veces al año, revisar la existencia física y su valor, así como la actualización de los resguardos personales.



GOBIERNO DEL ESTADO
DE OAXACA

Cuando el servidor público cuente con bienes personales en su centro de trabajo, deberá presentar una declaración de bienes personales ante el encargado del departamento de Recursos Materiales, para ser presentado cuando se realice la revisión física de bienes muebles al Órgano Superior de Fiscalización del Estado.

El Órgano Superior de Fiscalización del Estado deberá llevar el registro y control de los inventarios de bienes muebles de acuerdo a los postulados y lineamientos emitidos por el CONAC.

Para el caso del inventario de los bienes se establecerán números de inventario para todos los bienes que forman parte del inventario del OSFE.

Cuando se reporte daño, destrucción o extravío de alguna bien mueble propiedad del Órgano Superior de Fiscalización del Estado, por causas imputables a uno o varios servidores públicos se procederá invariablemente a lo siguiente:

- a. El departamento de Recursos Materiales tendrá un plazo no mayor a 30 días naturales para gestionar que el servidor público responsable realice la reposición por otro igual o de similares características y calidad. En caso de robo, se deberán levantar la denuncia correspondiente ante la autoridad ministerial y presentará el Acta a la Unidad de Administración.
- b. Cuando el servidor público se separe de su empleo, cargo o comisión, el departamento de Recursos Materiales deberá verificar el resguardo de los bienes bajo su custodia y en caso de existir faltantes, se deberá informar a los departamentos de Recursos Humanos y departamento de Recursos Financieros para que a través de su finiquito se le realice el descuento por el monto del importe del valor del bien.
- c. En caso de detectar algún incumplimiento de las disposiciones normativas en la materia, se levantará el acta de Incidencia Administrativa correspondiente y se notificará al Titular de la Unidad de Administración para que determine lo conducente.

Lineamientos específicos

Será responsabilidad de la Unidad de Administración la celebración de los procedimientos de adquisición en las diversas modalidades que la Ley de Adquisiciones Estatal o Federal refieren, apegándose a las disposiciones aplicables de conformidad con la fuente de financiamiento de los recursos.

En el caso de que se requiera realizar una licitación pública, se deberá acreditar que se cuenta con suficiencia presupuestal para el pago por concepto de la publicación de la convocatoria.

Tratándose de Adquisiciones cuyo importe sea mayor de \$60,000.00 antes del IVA, invariablemente se requerirá la suscripción de contrato, y en el caso de montos menores a esta cantidad las adquisiciones quedarán formalizadas mediante la orden de compra o pedido correspondiente.



GOBIERNO DEL ESTADO
DE OAXACA

Viáticos

Viáticos son los recursos que se asignan a los servidores públicos en el desempeño de una comisión oficial en lugares distintos al de su adscripción y cubrirá el pago de hospedaje, alimentación y gastos menores inherentes al viaje.

El objetivo de este apartado es proporcionar los elementos necesarios para que de manera ordenada, sistemática y oportuna se otorguen recursos para cubrir viáticos a los servidores públicos que por funciones propias de su puesto requieran trasladarse a un lugar distinto al de su adscripción.

El Titular del OSFE, Sub Auditores, Auditores Especiales y los Titulares de Unidades quedan exentos de portar dicho oficio de comisión.

Durante su comisión, el servidor público debe portar el gafete oficial expedido por la Unidad de Administración.

Operación

La Unidad de Administración al momento de efectuar erogaciones por concepto de viáticos, deberán cumplir con lo siguiente:

Todos los pagos que se realicen por un importe superior a \$2,000.00 (Dos mil pesos 00/100 M.N.), deberán efectuarse con transferencia electrónica "SPEI" o con cheque nominativo y se le agregará la leyenda "Para abono en cuenta del beneficiario", no será necesario agregar esta leyenda, en el caso de cheques emitidos a nombre del propio responsable del viático, con el propósito de tener dinero en efectivo disponible para realizar de la comisión.

Para los pagos realizados electrónicamente "SPEI", se deberá realizar una póliza de egresos.

Por cada cheque emitido, se deberá elaborar una póliza cheque.

Para efectos del otorgamiento de viáticos y pasajes para la realización de comisiones, el Órgano Superior de Fiscalización del Estado, computará la duración de cada comisión considerando la fecha del traslado del servidor público desde el lugar de origen, hasta la fecha en que éste tenga su regreso. Se deberá verificar los días efectivos de comisión reportados por el servidor público.

Una vez concluida la comisión, la Unidad de Administración, recibirá los comprobantes de la comisión y se asegurará en su caso, de recuperar los recursos restantes, mediante el reintegro en efectivo.



GOBIERNO DEL ESTADO
DE OAXACA

Disposiciones específicas

El trámite deberá realizarse con tres días de anticipación a la fecha de la comisión y la comprobación se deberá realizar en un máximo de dos días después del término de la misma. No se tramitará ninguna recuperación y otro trámite de viáticos si existe algún pendiente de comprobación.

Los viáticos se otorgarán siempre y cuando el lugar de comisión se encuentre a una distancia superior a los 100 kilómetros del centro de trabajo, en caso de distancias menores, solo se autorizarán viáticos cuando sea autorizado por su jefe inmediato o director de área o equivalente y serán solo para pasajes y alimentos.

En caso de comisiones fuera de las oficinas y que sea dentro de su horario de trabajo no procederá el trámite de viáticos.

En el caso de invitaciones a seminarios, congresos, convenciones, etc., deberán anexar documentos que acrediten la invitación o convocatoria debidamente autorizados por el Titular.

La asignación de viáticos para el desempeño de una comisión se realizará a través del oficio de comisión.

Cuando en el desarrollo de la comisión se presenten días inhábiles, se deberá determinar la conveniencia económica entre el costo de traslado del personal, o bien, el costo de mantener al personal en el destino de la comisión, a efecto de que se continúen los trabajos al siguiente día hábil, según represente el menor costo y mejor aprovechamiento de los recursos económicos.

Los viáticos se cubrirán de acuerdo con las tarifas establecidas, a partir de la fecha en que el servidor público se encuentre desempeñando la comisión.

Las cuotas establecidas en las tarifas constituyen el límite máximo para las autorizaciones de viáticos, y no se podrán asignar cantidades superiores a las señaladas en las mismas.

Las comisiones se comprobarán mediante la presentación del formato de "Orden de comisión y pago de viáticos" debidamente firmado y sellado por la autoridad correspondiente, y en su caso boleto y factura de transporte o peajes y bitácora de combustible.

Solo se autorizará pasaje de avión previa autorización del Titular del OSFE.

Para determinar cuál será el monto de viáticos que deberá asignarse al comisionado se identificará a que zona económica pertenece la localidad en donde se efectuar la comisión.

Los servidores públicos en general, al identificar anomalías, faltas o hechos ilícitos que se detecten en la obtención y comprobación de viáticos, los deberán hacer del conocimiento al Titular de la Unidad de Administración.



GOBIERNO DEL ESTADO
DE OAXACA

Restricción de viáticos

Bajo ninguna circunstancia se otorgarán viáticos en los siguientes casos:

- A los servidores públicos que se encuentren disfrutando de su periodo vacacional o cualquier tipo de licencia;
- Como incremento o complemento de sueldo u otras remuneraciones que correspondan a los servidores públicos, ni para cubrir gastos de representación o de orden social, ni para cualquier otro fin distinto a lo señalado en el párrafo primero de estas disposiciones;
- Para sufragar gastos de terceras personas o de actividades ajenas al servicio oficial, ni por cualquier otro motivo diferente al desempeño de una comisión oficial; y
- A los servidores públicos que adeuden o tengan pendiente la comprobación de un pago o anticipo anterior para este concepto.
- No se cubrirán bebidas alcohólicas.

Lineamientos para el otorgamiento de viáticos internacionales

Los viáticos al extranjero solamente serán autorizados por el Titular del Órgano Superior de Fiscalización del Estado, y se limitará la asistencia únicamente a los funcionarios necesarios de acuerdo con la temática de la comisión.

Deberá existir una convocatoria o la invitación que justifique la necesidad de la comisión en función del cumplimiento de compromisos contraídos.

Deberá reducirse al mínimo indispensable el número de servidores públicos que sean enviados en una comisión.

Los viáticos internacionales se cubrirán atendiendo a una tarifa fija para hospedaje y alimentos, independientemente del nivel jerárquico correspondiente al puesto o a la categoría del servidor público, a partir de la fecha en que se desempeñe la comisión.

Los viáticos internacionales se otorgarán exclusivamente por los días estrictamente necesarios para que los servidores públicos lleven a cabo el desempeño de la comisión conferida y no podrán exceder de 10 días consecutivos.

El importe de viáticos internacionales se cubrirá en moneda nacional al tipo de cambio vigente a la fecha de la comisión. En caso de que no sea posible comprobar la totalidad de los gastos efectuados por concepto de viáticos internacionales, se podrá comprobar hasta el 60% de la tarifa de alimentos. El hospedaje y transportación aérea deberán ser comprobados en todos los casos.

Los viáticos se cubrirán de acuerdo con la tarifa establecida, a partir de la fecha en que el servidor público se encuentre desempeñando la comisión, debiéndose aplicar exclusivamente en los conceptos autorizados en cada tarifa, es decir, el importe autorizado para hospedaje solo se podrá



GOBIERNO DEL ESTADO
DE OAXACA

ejercer en ese concepto, en caso que el costo de hospedaje sea inferior al monto autorizado no se podrá utilizar el remanente para otro concepto.

Disposiciones específicas para los boletos de avión

Tratándose de gastos de pasajes aéreos se comprobarán de la siguiente manera:

- Con la presentación de dos CFDI emitidos por la agencia de viajes, uno deberá incluir el costo del servicio brindado por la agencia de viajes, y el otro deberá contener el costo de los boletos de avión, acompañado de una impresión de los boletos electrónicos correspondientes y del pase de abordar.
- Con la presentación de un CFDI emitido por la agencia de viajes, el cual deberá incluir el costo del servicio brindado por la agencia de viajes, acompañado de los comprobantes fiscales que emita la línea aérea y una impresión de los boletos electrónicos correspondientes.

Tratándose de personas que no tengan relación laboral directa con el Órgano Superior de Fiscalización el Estado (funcionarios del Gobierno Federal, de otras Entidades Federativas, empresarios o personalidades diversas, expositores, conferencistas, invitados especiales, etc.), se deberá adjuntar la justificación precisa del apoyo o cortesía otorgado mediante escrito firmado.

En ningún caso el comisionado podrá establecer el compromiso de adquirir boletos de avión con cargo al Órgano Superior de Fiscalización del Estado.

No estará permitida la adquisición de paquetes de boletos de avión por anticipado, que no tenga definida información sobre el nombre del comisionado y la fecha de viaje, salvo que se adquieran a tarifa preferencial.



GOBIERNO DEL ESTADO
DE OAXACA

Tarifa de viáticos

Las tarifas autorizadas, para viáticos son las siguientes:

ZONA	REGIÓN	MONTO
A	VALLES CENTRALES	\$ 200.00
B	CAÑADA	\$ 400.00
C	SIERRA NORTE	\$ 400.00
D	SIERRA SUR	\$ 400.00
E	MIXTECA	\$ 500.00
F	ISTMO	\$ 600.00
G	COSTA	\$ 800.00
H	TUXTEPEC	\$ 700.00
I	HUATULCO	\$ 1,500.00
J	CIUDAD DE MÉXICO Y OTRAS CIUDADES	\$ 1,500.00

La tarifa de viáticos internacionales será de conformidad con el tabulador emitido por la Secretaría de Finanzas del Gobierno del Estado.

Información en el ejercicio del gasto público

De la Transparencia

El Órgano Superior de Fiscalización del Estado, en el manejo de los recursos públicos, deberá observar las disposiciones establecidas en la Ley General de Contabilidad Gubernamental, Ley Federal de Presupuesto y Responsabilidad Hacendaria, Ley de Disciplina Financiera de las Entidades Federativas y los Municipios, Ley Estatal de Presupuesto y Responsabilidad Hacendaria y su Reglamento, Decreto de Presupuesto de Egresos del Estado de Oaxaca, Ley General de Transparencia y Acceso a la Información Pública, Ley de Fiscalización Superior y Rendición de Cuentas para el Estado de Oaxaca, Reglamento Interior del Órgano Superior de Fiscalización del Estado de Oaxaca.

Informes Trimestrales y Anuales

El Órgano Superior de Fiscalización del Estado, está obligado a presentar informes, trimestrales y anual, que contengan el reporte de avance físico financiero de los proyectos autorizados en su presupuesto y la información complementaria en los términos que establece la normatividad vigente.



GOBIERNO DEL ESTADO
DE OAXACA

Autorización

Conforme al dispuesto en el artículo 5 del Reglamento Interior del Órgano Superior de Fiscalización del Estado de Oaxaca, se aprueban las presentes Políticas, Lineamientos y Criterios del Ejercicio del Gasto del Órgano Superior de Fiscalización del Estado de Oaxaca, entrando en vigor a partir del 01 de enero de 2020.

PODER JUDICIAL DEL ESTADO DE OAXACA

TRIBUNAL SUPERIOR DE JUSTICIA

Para dar cumplimiento a los objetivos institucionales; observando criterios de legalidad, eficiencia, eficacia, economía, transparencia, honradez, racionalidad, austeridad, control, rendición de cuentas y disciplina presupuestal, se emiten las siguientes políticas de austeridad:

- 1) Hacer uso con alto sentido de responsabilidad institucional de: material de oficina, tinta y tóner de impresoras, fotocopias, energía eléctrica, agua, teléfono, vehículos de la institución por lo que los Directores, Coordinadores, Jefes de unidad, Jefes de Departamento, deberán establecer medidas de ahorro al interior de su área de responsabilidad, por ejemplo: rehúso de papel, en su caso apagar las lámparas, equipos de cómputo, sumadoras y demás equipo electrónico al momento de salir de la institución, hacer llamadas telefónicas oficiales exclusivamente, en caso de hacer llamadas personales el costo de estas será descontado del pago de nómina,. fotocopiar documentos oficiales solo cuando sea necesario, usar el internet solo en caso necesario, entre otros que en el ámbito de competencia laboral se puedan implementar.
- 2) Para llevar a cabo las compras de papelería y tóner, deberán sujetarse a los procedimientos de adjudicación establecidos en la Normatividad para el Ejercicio del Presupuesto vigente, no debiendo fraccionar las compras
- 3) Tratándose de proyectos especiales se requiere solicitar autorización de la Dirección de Planeación e Informática presentando lo siguiente:
 - Programa de trabajo
 - Presupuesto detallado del evento de que se trate
 - Anexar los documentos (programa y presupuesto) a las facturas que se deriven del ejercicio de los recursos autorizados en estos conceptos.



GOBIERNO DEL ESTADO
DE OAXACA

- 4) No contraer ningún compromiso de gasto si no se cuenta con la disponibilidad presupuestal; de lo contrario deberán solicitar autorización oportuna a la Dirección de Planeación e Informática p.ej. impresos, capacitación, asesorías, reuniones y convenciones entre otros.
- 5) Previo a la contratación de los servicios básicos: energía eléctrica, teléfonos convencionales y celulares, agua potable, arrendamiento de inmuebles y muebles, deberá corroborar la disponibilidad de recursos presupuestarios y obtener la autorización de la Dirección de Planeación e Informática.
- 6) Queda estrictamente prohibido pagar notas o facturas por combustibles cuando se realicen comisiones dentro de la Ciudad de Oaxaca o de su lugar de adscripción.
- 7) Los gastos por pasajes (vía aérea y terrestre) procederán sólo cuando se deriven del cumplimiento de comisiones oficiales plenamente justificadas y acordes con las funciones, programas y proyectos autorizados a cada área del Poder Judicial y cuenten con cobertura presupuestal
- 8) Los Juzgados Foráneos que no cuenten con vehículo oficial, el pago de transporte procederá únicamente cuando el gasto sea justificado, anexando la copia fotostática de la diligencia
- 9) No se deberá adquirir directamente activo fijo (ventiladores, reguladores, impresoras, etc.) ya que las únicas áreas autorizadas para ello son la Dirección de Administración y la Dirección de Gestión Administrativa a través de la Unidad de Recursos Materiales y Servicios Generales, en su caso.
- 10) Los gastos por mantenimiento a inmuebles, se pagarán solo si están autorizados por la Dirección de Infraestructura, la Dirección de Administración o la Dirección Gestión Administrativa, en su caso, debiendo anexar reporte fotográfico del mismo.
- 11) La documentación comprobatoria de los gastos efectuados por los Juzgados de Control y Enjuiciamiento, deberán estar autorizados por la Dirección de Administración.
- 12) Las facturas por gastos de fotocopiado y pasajes del personal de los Juzgados, deberán contar con la autorización de la Secretaría Ejecutiva.
- 13) Los movimientos de personal que deriven de convenios de Sindicatos con la Secretaría de Administración del Gobierno del Estado, solo se autorizarán cuando previamente sea entregado el convenio firmado por los funcionarios facultados y autorizada su adhesión por el Poder Judicial.
- 14) HORAS EXTRAS: Para su pago, *únicamente procederá a las áreas autorizadas en base a la cobertura presupuestal y de acuerdo a las cargas de trabajo de los Juzgados Penales en turno*”.



GOBIERNO DEL ESTADO
DE OAXACA

- 15) En el caso de prestaciones que se pagan por la actividad que realiza el trabajador (gastos insalubres, ayuda de pasajes), dicha prestación deberá suspenderse cuando el trabajador cambie de actividad, ya que la prestación únicamente se otorga por la actividad que se realiza.

CONSEJO DE LA JUDICATURA

Para dar cumplimiento a los objetivos institucionales; observando criterios de legalidad, eficiencia, eficacia, economía, transparencia, honradez, racionalidad, austeridad, control, rendición de cuentas y disciplina presupuestal, se emiten las siguientes políticas de austeridad:

- 16) Hacer uso con alto sentido de responsabilidad institucional de: material de oficina, tinta y tóner de impresoras, fotocopias, energía eléctrica, agua, teléfono, vehículos de la institución por lo que los Directores, Coordinadores, Jefes de unidad, Jefes de Departamento, deberán establecer medidas de ahorro al interior de su área de responsabilidad, por ejemplo: rehúso de papel, en su caso apagar las lámparas, equipos de cómputo, sumadoras y demás equipo electrónico al momento de salir de la institución, hacer llamadas telefónicas oficiales exclusivamente, en caso de hacer llamadas personales el costo de estas será descontado del pago de nómina. fotocopiar documentos oficiales solo cuando sea necesario, usar el internet solo en caso necesario, entre otros que en el ámbito de competencia laboral se puedan implementar.
- 17) Para llevar a cabo las compras de papelería y tóner, deberán sujetarse a los procedimientos de adjudicación establecidos en la Normatividad para el Ejercicio del Presupuesto vigente, no debiendo fraccionar las compras
- 18) Tratándose de proyectos especiales se requiere solicitar autorización de la Dirección de Planeación e Informática presentando lo siguiente:
 - Programa de trabajo
 - Presupuesto detallado del evento de que se trate
 - Anexar los documentos (programa y presupuesto) a las facturas que se deriven del ejercicio de los recursos autorizados en estos conceptos.
- 19) No contraer ningún compromiso de gasto si no se cuenta con la disponibilidad presupuestal; de lo contrario deberán solicitar autorización oportuna de la Dirección de Planeación, e Informática p.ej. impresos, capacitación, asesorías, reuniones y convenciones entre otros.
- 20) Previo a la contratación de los servicios: energía eléctrica, teléfonos convencionales y celulares, agua potable, arrendamiento de inmuebles y muebles, deberá confirmarse la disponibilidad de recursos presupuestarios y obtener la autorización de la Dirección de Planeación e Informática.
- 21) Queda estrictamente prohibido pagar notas o facturas por combustibles cuando se realicen comisiones dentro de la Ciudad de Oaxaca o de su lugar de adscripción.



GOBIERNO DEL ESTADO
DE OAXACA

- 22) Los gastos por pasajes (vía aérea y terrestre) procederán sólo cuando se deriven del cumplimiento de comisiones oficiales plenamente justificadas y acordes con las funciones, programas y proyectos autorizados a cada área del Poder Judicial y cuenten con cobertura presupuestal
- 23) Los Juzgados Foráneos que no cuenten con vehículo oficial, el pago de transporte procederá únicamente cuando el gasto sea justificado, anexando la copia fotostática de la diligencia
- 24) No se deberá adquirir directamente activo fijo (ventiladores, reguladores, impresoras, etc.) ya que las únicas áreas autorizadas para ello son la Dirección de Administración y la Dirección de Gestión Administrativa a través de la Unidad de Recursos Materiales y Servicios Generales, en su caso.
- 25) Los gastos por mantenimiento a inmuebles, se pagarán solo si están autorizados por la Dirección de Infraestructura, la Dirección de Administración o la Dirección Gestión Administrativa, en su caso, debiendo anexar reporte fotográfico del mismo.
- 26) La documentación comprobatoria de los gastos efectuados por los juzgados de Control y Enjuiciamiento, deberán estar autorizados por la Dirección de Administración.
- 27) Las facturas por gastos de fotocopiado y pasajes del personal de los juzgados, deberán contar con la autorización de la Secretaría Ejecutiva.
- 28) Los movimientos de personal que deriven de convenios de Sindicatos con la Secretaría de Administración del Gobierno del Estado, solo se autorizarán cuando previamente sea entregado el convenio firmado por los funcionarios facultados y autorizada su adhesión por el Poder Judicial.
- 29) HORAS EXTRAS: Para su pago, *únicamente procederá a las áreas autorizadas en base a la cobertura presupuestal y de acuerdo a las cargas de trabajo de los Juzgados Penales en turno*.
- 30) En el caso de prestaciones que se pagan por la actividad que realiza el trabajador (gastos insalubres, ayuda de pasajes), dicha prestación deberá suspenderse cuando el trabajador cambie de actividad, ya que la prestación únicamente se otorga por la actividad que se realiza.

DEFENSORÍA DE LOS DERECHOS HUMANOS DEL PUEBLO DE OAXACA

La Defensoría de los Derechos Humanos del Pueblo de Oaxaca, es un organismo público, autónomo, ciudadanizado con personalidad jurídica y patrimonio propio; su objeto es la defensa, protección, promoción, estudio y difusión de los derechos humanos, así como la prevención, atención y erradicación de la discriminación y la violencia que sufren las personas por su condición, posición social, identidad cultural, política, económica, género, discapacidades, origen, orientación y preferencia sexual, ciudadanía, migración, sexo, nacionalidad, salud, religión e ideología, o cualquier otra que vulnere la dignidad de la persona; se rige por los principios de universalidad, irrenunciabilidad, integralidad, exigibilidad y progresividad; es independiente de los poderes del Estado, de cualquier institución o autoridad y goza de autonomía técnica, organizativa, funcional,



GOBIERNO DEL ESTADO
DE OAXACA

financiera, presupuestal, y administrativa, en este contexto se formulan las políticas de gasto 2020, que a continuación se señalan:

Autonomía de gestión

Se refiere al desarrollo de las funciones, sin subordinación a cualquier tipo o nivel de gobierno, decidir libremente sobre su organización, funcionamiento, financiamiento, administración y resolución a casos concretos que versen en materia de derechos humanos, sobre el principio de autonomía. Por ende, se fortalece su capacidad institucional a través de acciones de reglamentación y normatividad interna.

Planeación participativa

La Defensoría de los Derechos Humanos del Pueblo de Oaxaca, en el marco de la Ley dará cumplimiento a sus atribuciones mediante el Programa Operativo Anual 2020 y su correspondiente presupuesto, el cual se formula a partir de procesos de planeación, programación y presupuestación participativa, tomando en cuenta a su Consejo Ciudadano, a las diversas áreas operativas que la conforman, así como a las demandas que plantea la población a este organismo, desarrollando ejercicios de priorización que permita ampliar la cobertura territorial y especializada para una mejor atención de la población a través de las siguientes vertientes sustantivas:

- 1.- Promoción, formación y desarrollo de políticas públicas en Derechos Humanos, que incluirá acciones de educación, investigación, promoción y difusión de la cultura de los derechos humanos, así como el diseño, implementación y evaluación de políticas públicas de la materia.
- 2.- Defensa y protección de los Derechos Humanos, que comprende la recepción, atención, estudio, gestión, acompañamiento, resolución y recomendaciones como respuesta a las necesidades planteadas por las personas violentadas en sus derechos humanos; atendidas con calidez, amabilidad, protección y veracidad.

Austeridad Presupuestal y optimización del gasto publico

Será indispensable sujetar el gasto público al Presupuesto aprobado sobre la base de la Ley Estatal de Presupuesto y Responsabilidad Hacendaria, especialmente en materia de austeridad y uso racional de los recursos, sin que esto signifique el abandono u omisión de las obligaciones y responsabilidades que le determina la ley.

En este sentido se emprenderán acciones de optimización de los recursos financieros, humanos, materiales, servicios generales e infraestructura de la Defensoría, evitando su uso irracional y maximizando los beneficios para la población oaxaqueña.

Formación y capacitación para el desarrollo de los recursos humanos

En la Constitución Política de los Estados Unidos Mexicanos se encuentran plasmadas las principales leyes que protegen a los trabajadores del país. De ellas derivan otras como la Ley Federal del Trabajo y la Ley de Trabajadores al Servicio del Estado.



GOBIERNO DEL ESTADO
DE OAXACA

Al respecto esta Defensoría promoverá acciones de formación profesional, actualización en materia de derechos humanos y capacitación al personal del organismo que permita desarrollarse con eficiencia, eficacia y efectividad.

Transparencia del Gasto Público

Transparentar el ejercicio del gasto público a la población en las vías y medios que indique la legislación en materia de transparencia y acceso a la información pública, con veracidad y oportunidad.

Progresividad presupuestal

La incorporación de los Derechos Humanos en la Constitución Política de los Estados Unidos Mexicanos y en la Constitución Política Local, que creó y fortaleció la protección y defensa de los Derechos Humanos, trae consigo el reconocimiento de los principios constitucionales en la materia que implica una forma distinta de concebir la relación entre el Estado y la Defensoría de los Derechos Humanos del Pueblo de Oaxaca.

El párrafo tercero del artículo 1° de nuestra Carta Magna establece que: “Todas las autoridades, en el ámbito de sus respectivas competencias, tienen la obligación de promover, respetar, proteger y garantizar los derechos humanos de conformidad con los principios de universalidad, interdependencia, indivisibilidad y progresividad”.

Con base en este último principio, no es posible que se limite o restrinja los derechos adquiridos, por el contrario, la progresividad permite que el Estado amplíe la protección lograda, en tal sentido, el presupuesto que se asigne a esta Defensoría no podrá ser menor al que se aprobó en el ejercicio 2019.

INSTITUTO ESTATAL ELECTORAL Y DE PARTICIPACIÓN CIUDADANA

El Instituto Estatal Electoral y de Participación Ciudadana es un organismo público autónomo local de carácter permanente, profesional en su desempeño, con personalidad jurídica y patrimonio propio, responsable de vigilar el cumplimiento de las disposiciones constitucionales y reglamentarias en materia electoral.

Para dar cumplimiento a sus objetivos institucionales; observando los principios de certeza, imparcialidad, independencia, legalidad, interculturalidad, máxima publicidad y objetividad, este organismo se apegará a políticas de economía y austeridad para el ejercicio de los recursos que le serán asignados en el ejercicio 2020, sin por ello demeritar o dejar de realizar la función de autoridad electoral, depositaria de la función estatal de organizar las elecciones locales y los procesos de participación ciudadana en el Estado.



GOBIERNO DEL ESTADO
DE OAXACA

Cabe resaltar que en los últimos años este instituto no ha recibido incremento alguno a su presupuesto ordinario, --a pesar de que la Reforma Constitucional Electoral del 2014 previó una nueva distribución de atribuciones y obligaciones al órgano electoral; así como por la implementación del Servicio Profesional Electoral--, el cual ha sido insuficiente para la operación y ejecución de las diversas actividades que se realizan dentro de esta institución, además de que durante el cuarto trimestre del ejercicio 2020 dará inicio el Proceso Electoral Ordinario 2020-2021.

En este sentido se emiten las siguientes políticas de austeridad y uso racional de los recursos:

Monitorear el uso de material de oficina

- Vigilar que el papel se recicle y que no se realicen impresiones ociosas.
- Se fomentará el uso razonable y eficiente de los materiales y útiles de oficina al personal.
- El control de la entrega de materiales a las áreas, se reforzará con motivo de aumentar el buen uso de los mismos.

Eficiencia en el uso del combustible

- Reforzar las acciones del control de combustible y lubricantes.
- Continuar con la programación de servicios periódicos y oportunos de los vehículos propiedad del instituto, ya que un vehículo con buen mantenimiento mejora la eficiencia del combustible.

Supervisar el consumo de energía eléctrica

- Se apagarán aparatos eléctricos, computadoras y luminarias en las instalaciones que no se estén utilizando, con el fin de optimizar el recurso.

Cuidar el consumo de agua

- Revisar y dar mantenimiento preventivo a las instalaciones hidráulicas de acuerdo al programa de trabajo ya establecido, para así evitar fugas del vital líquido.

Pasajes aéreos

- Los gastos por concepto de traslado por vía aérea, serán previamente autorizados por el Secretario Ejecutivo y deberán ser estrictamente indispensables para la consecución de los objetivos y metas de los programas de cada una de las áreas que integran el instituto.
- Solo se autorizarán pasajes aéreos a los mandos directivos de acuerdo al organigrama del instituto.
- El gasto por concepto de pasajes aéreos (nacionales y/o internacionales) deberá estar apegado a la disponibilidad presupuestaria de acuerdo al estado del ejercicio presupuestal.

Viáticos y gastos de campo



GOBIERNO DEL ESTADO
DE OAXACA

- El pago de viáticos, gastos de campo y los gastos por pasajes terrestres procederán sólo cuando se deriven del cumplimiento de comisiones oficialmente autorizadas y justificadas, acordes con las funciones, programas y proyectos de cada área.

Reuniones congresos y convenciones

- El Secretario Ejecutivo autorizará los eventos programados por las diferentes áreas del instituto, siempre y cuando estén debidamente justificados y sean necesarios para el cumplimiento de los objetivos institucionales.
- Los eventos se apegarán a los recursos presupuestados de acuerdo al estado del ejercicio presupuestal.

Pago a proveedores con recursos presupuestados

- No se contraerá ningún compromiso de gasto con algún proveedor si no se cuenta con la disponibilidad presupuestal.
- Los procesos de adquisición y contratación de materiales y servicios generales se realizarán de manera transparente y apegada a la normatividad vigente.

Uso adecuado de los bienes muebles e inmuebles

- Supervisar el correcto uso de los bienes muebles e inmuebles que posee el instituto, con el fin de mantenerlos en buenas condiciones.
- Realizar mantenimiento preventivo a las instalaciones, para evitar posibles daños estructurales y/o reparaciones que pudieran ser más costosas.

UNIVERSIDAD AUTÓNOMA BENITO JUÁREZ DE OAXACA

GESTIÓN FINANCIERA Y EFICAZ DE LA EDUCACIÓN MEDIA SUPERIOR DE LA UNIVERSIDAD AUTÓNOMA "BENITO JUÁREZ" DE OAXACA 2020 (UR 403)

Alineación al Plan Nacional de Desarrollo 2013-2018

Política (s): 3. México con educación de calidad

Objetivo (s): 3.2. Garantizar la inclusión y la equidad en el sistema educativo

Estrategia (s): 3.2.3. Crear nuevos servicios educativos, ampliar los existentes y aprovechar la capacidad instalada de los planteles

Línea (s) de acción: 3.2.3.1. Incrementar de manera sostenida la cobertura en educación media superior y superior, hasta alcanzar al menos 80% en media superior y 40% en superior.

Alineación al Plan Sectorial de Educación 2013-2018

Objetivo (s): 3. Asegurar mayor cobertura, inclusión y equidad educativa entre todos los grupos de la población para la construcción de una sociedad más justa

Estrategia (s): 3.1. Fortalecer la planeación y mejorar la organización del sistema educativo nacional para aumentar con eficiencia la cobertura en distintos contextos



GOBIERNO DEL ESTADO
DE OAXACA

Línea (s) de acción: 3.1.2. Acordar con los estados y las instituciones públicas de educación media superior y superior reglas para otorgar apoyo financiero para el crecimiento de la oferta.
Alineación al Plan Estatal de Desarrollo 2011-2016
Política (s): 6. Educación factor de progreso Objetivo (s): 6.2.7. Impulsar la cobertura universal de la educación media superior, mediante el incremento de planteles y personal docente, así como el número de modalidades para hacer los servicios accesibles a la población que viva en condiciones de marginación, con el propósito de mejorar la cobertura en el grupo de 15 a 17 años de edad. Estrategia (s): 6.2.7.1. Atención a las solicitudes de nuevos servicios educativos de nivel media superior.
Alineación al Plan Municipal de Desarrollo 2014-2016
Eje (s): 2. Oaxaca incluyente y con justicia social Política (s): 2.3. Educación Objetivo (s): 2.3.1. Reducir los índices de deserción escolar en los diferentes niveles escolares en el Municipio de Oaxaca de Juárez Estrategia (s): 2.3.1.1. Atender el rezago en la educación
Alineación al Plan Institucional de Desarrollo 2016-2020
Dimensión (es) y/o Política (s): 2. Gestión moderna y eficaz Estrategia (s): 2.3. Programa universitario de gestión financiera y sostenible

Gestión financiera y eficaz de la educación media superior de la Universidad Autónoma “Benito Juárez” de Oaxaca 2020 (UR 403).

Objetivo anual

Fortalecer la gestión universitaria mediante el seguimiento de procedimientos, mecanismos, principios y valores, desde la perspectiva de la calidad, y de la administración moderna y eficiente de los recursos materiales, financieros y humanos, con la finalidad de contribuir al logro de los fines institucionales de docencia, investigación y extensión; así como a la consolidación de una gestión financiera sostenible en un ambiente laboral adecuado.

Estrategias

- E1. Aplicar los recursos asignados a la Universidad “Benito Juárez” de Oaxaca (UABJO) para la impartición de clases en la UABJO, para que los estudiantes puedan avanzar exitosamente en su trayectoria educativa logrando que concluya su educación de nivel media superior.
- E2. Mejorar el uso de los materiales, suministros y servicios educativos en la UABJO para garantizar el buen desempeño de la comunidad universitaria.

Metas



GOBIERNO DEL ESTADO
DE OAXACA

- M1. Conservar la matrícula de los 7,120 estudiantes de educación media superior en el ciclo escolar 2020-2021.
- M2. Contribuir en la mayor cobertura del gasto de operación en las 9 escuelas.

COMISIÓN ESTATAL DE ARBITRAJE MEDICO DE OAXACA

La Comisión Estatal de Arbitraje Médico de Oaxaca es un Organismo Público Autónomo de la Administración Pública del Estado Libre y Soberano de Oaxaca, con participación ciudadana, dotado de autonomía de gestión, personalidad jurídica y patrimonio propio que tiene por objetivo la promoción de una buena práctica de la medicina como medio para elevar la calidad de los servicios de atención médica, con plena jurisdicción en el territorio del Estado para atender y resolver los asuntos de su competencia.

Para que nuestra institución pueda cumplir con el objetivo para el que fue creada es necesario contar con los recursos humanos, materiales y financieros los cuales se ejercen con la legalidad, honradez, imparcialidad y eficiencia necesarios para poder optimizar estos recursos y aprovecharlos al máximo en el desempeño de las actividades propias de esta Comisión.

Ahora bien, de conformidad con lo establecido en la Ley Estatal de Presupuesto y Responsabilidad Hacendaria en este Órgano Autónomo para el Ejercicio 2020 se implantarán las siguientes POLÍTICAS DE GASTO:

1. Supervisar el consumo de la energía eléctrica en las instalaciones de esta Comisión, apagando luces en oficinas, las computadoras y equipos eléctricos que no se estén utilizando.
2. Controlar el uso de las líneas telefónicas en lo que se refiere a llamadas personales y a teléfonos celulares.
3. No existe gasto por uso de celulares oficiales para los directivos de esta Comisión.
4. Vigilar que el papel se recicle y que no se realicen impresiones ociosas.
5. Las publicaciones oficiales de la revista CEAMO y el informe de actividades se hacen de manera digital a través de la página web de esta Comisión.
6. Observar el consumo de artículos de aseo, de papelería, de cafetería y de combustible de uso diario a fin de evitar desperdicios o robos.
7. Enviar los vehículos de motor oficiales a mantenimiento y servicio de afinación adecuado para evitar gastos innecesarios en combustible y llevar la bitácora correspondiente.



GOBIERNO DEL ESTADO
DE OAXACA

8. Cuidar el consumo de agua potable y revisar instalaciones hidráulicas para evitar fugas del vital líquido.
9. Cotizar la adquisición de bienes y servicios necesarios para la operación de este Órgano Autónomo a fin de adquirirlos bajo las mejores condiciones de calidad y precio.
10. Controlar el gasto por concepto de viáticos mediante facturación electrónica de proveedores del lugar visitado a nombre de este órgano autónomo.

INSTITUTO DE ACCESO A LA INFORMACIÓN PÚBLICA Y PROTECCIÓN DE DATOS PERSONALES DEL ESTADO DE OAXACA

El Instituto de Acceso a la información Pública y Protección de Datos Personales del Estado de Oaxaca (IAIP), es un órgano constitucional autónomo del Estado, especializado, imparcial, colegiado, con personalidad jurídica y patrimonio propio, con plena autonomía técnica, de gestión, capacidad para decidir sobre el ejercicio de su presupuesto y determinar su organización interna, responsable de garantizar el cumplimiento de los derechos humanos de: acceso a la información y de protección de datos personales en posesión de los sujetos obligados; ello, acorde con los instrumentos internacionales, la Constitución federal y la legislación general y federal en la materia, así como, de manera específica, en términos del artículo 114 apartado C de la Constitución Política del Estado Libre y Soberano de Oaxaca y la Ley de Transparencia y Acceso a la Información Pública para el Estado de Oaxaca.

La aplicación y ejercicio de los recursos que se asignaran al IAIP mediante el presupuesto de egresos para el ejercicio fiscal 2020 se realizara conforme a políticas de austeridad y eficiencia, siempre procurando los principios de economía, eficiencia, eficacia, imparcialidad, honradez, legalidad y transparencia.

Así mismo, las adquisiciones se realizarán de manera transparente y siempre apegada a la normatividad vigente en la materia, atendido las necesidades reales del Instituto que le permitan cumplir con su mandato legal.

Políticas de gasto 2020

A. Servicios personales

El capítulo de servicios personales contempla una distribución y clasificación ordenada y detallada, donde se observan los criterios de economía, eficiencia, eficacia, imparcialidad, honradez, legalidad y transparencia.



GOBIERNO DEL ESTADO
DE OAXACA

Así mismo, se consolidan las acciones tendientes a transparentar los sistemas remuneratorios, así como las medidas y mecanismos jurídicos, administrativos, presupuestarios y laborales a través de los cuales se cubren los sueldos y demás prestaciones del personal que labora en el IAIP.

- Las percepciones de los servidores públicos que laboran en el IAIP, se fijan en base al tabulador de sueldos y salarios aprobado por el Consejo General de este Instituto, y se determinan en función del puesto, con sujeción a las previsiones presupuestarias correspondientes.
- Se contempla la prohibición de traspasar recursos de otros capítulos del gasto al capítulo de servicios personales para sufragar incrementos salariales no contemplados en el presupuesto.
- Se fomentará la especialización del personal en el marco de sus funciones y responsabilidades.
- El gasto máximo a ejercer en servicios personales será el establecido en el presupuesto de egresos, y por ningún motivo se realizarán compromisos no contemplados en el presupuesto.
- El instituto no tiene autorizado ni presupuestado el pago de horas extras, por lo que las labores institucionales se realizaran dentro de la jornada normal de trabajo.

B. Materiales y suministros

Respecto a este capítulo del gasto, se organizará, programara y controlarán los materiales y suministros adquiridos por el instituto, procurando la obtención de mayores beneficios en el uso de los recursos del instituto, para lograr lo anterior se realizarán las siguientes acciones:

- Se fomentará el uso razonable y eficiente de materiales y útiles de oficina, así como los controles internos para la ministración de los mismos a las áreas requirentes.
- Se reforzarán los controles en el suministro de combustibles a la plantilla vehicular del instituto, procurando en todo momento garantizar el buen funcionamiento de los vehículos. La ministración de combustible para las comisiones dentro del área metropolitana quedase a cargo de la dirección de administración.
- La asignación de combustible para las comisiones de trabajo fuera de zona conurbada se realizará tomando en cuenta el vehículo asignado y el kilometraje a recorrer.
- Se actualizarán las bitácoras de mantenimiento preventivo de la platilla vehicular, mismas que servirán para mantener en condiciones óptimas a los vehículos con objeto de garantizar la seguridad de quienes los usen para el cumplimiento de sus funciones y responsabilidades.
- La adquisición de consumibles de equipo de cómputo e impresión se realizará con base en el número de impresoras en operación y se establecerán medidas que permitan el ahorro y la eficiencia de los mismo.

C. Servicios generales



GOBIERNO DEL ESTADO
DE OAXACA

En lo correspondiente a este capítulo se realizarán las adquisiciones de bienes y servicios conforme a la normatividad vigente y se implementarán acciones que permitan la máxima eficiencia de los bienes y servicios adquiridos.

- Se establecerán medidas integrales que permitan el ahorro de energía eléctrica en el instituto, las cuales contemplarán el cambio de luminarias por focos de bajo consumo, apagar y desconectar los equipos si no se utilizan y concientizar al personal sobre el ahorro en este rubro.
- La adquisición de servicios de telefonía, internet y comunicación, se llevará a cabo tomando en cuenta las necesidades reales del instituto, el costo beneficio de los mismos y siempre priorizando el adecuado servicio a los sujetos obligados y a la ciudadanía.
- Con objeto de evitar costos no contemplados en el presupuesto derivado de siniestros vehiculares, se realizará el aseguramiento del total de la plantilla vehicular, para lo cual se tomará en cuenta el costo-beneficio que brinden las compañías de seguros.
- Se supervisará el correcto uso de los bienes muebles e inmuebles con que cuenta el instituto con objeto de garantizar la correcta conservación de los mismos, y en su caso realizar las acciones de mantenimiento preventivo y correctivo necesarias para garantizar el funcionamiento del Instituto y la integridad de quienes laboran en él.

Los viáticos serán generados siempre y cuando sean justificados, necesarios e indispensables para el buen funcionamiento del instituto, siempre y cuando se cuente con disponibilidad presupuestal y conforme a los tabuladores autorizados para tal fin.

FISCALÍA GENERAL DEL ESTADO DE OAXACA

La Fiscalía General de Estado de Oaxaca (FGEO) como un órgano autónomo, tiene la obligación de realizar una serie de ajustes jurídicos, normativos y estructurales con pleno respeto a los derechos humanos, formular políticas integrales, sistemáticas, continuas y evaluables, así como programas y estrategias en materia de seguridad enfocadas hacia una cultura de transparencia y rendición de cuentas.

Con la finalidad de lograr la confianza de la sociedad, la FGEO ejercerá sus atribuciones encaminadas a una procuración de justicia eficaz y eficiente respondiendo a la satisfacción del interés social y del bien común. La actuación de sus servidores públicos se regirá por los principios de legalidad, objetividad, profesionalismo, honradez, lealtad, imparcialidad, integridad, eficiencia, disciplina y respeto a los derechos humanos.

Siendo la FGEO una institución en la cual reside el Ministerio Público, dotado de autonomía constitucional, administrativa, presupuestal, financiera y operativa con personalidad jurídica y patrimonio propios, determina sus prioridades de acuerdo con sus requerimientos y necesidades, por lo cual ejercerá sus facultades respondiendo a la satisfacción del interés público.



GOBIERNO DEL ESTADO
DE OAXACA

El presente proyecto se compone mediante de la planeación de gasto, para lo cual se toma en consideración los procedimientos, programas y presupuestos de cada una de las Unidades Responsables dentro de la FGEO, considerando que no todas las áreas que se encuentran dentro de su estructura cuentan con un recurso presupuestal, por lo cual se considera necesario estimar todas las áreas, puesto que cada una de ellas es indispensable para el cumplimiento de los objetivos establecidos en el Plan Estatal de Desarrollo y de la FGEO.

Es necesario identificar los objetivos, estrategias y metas a corto, mediano y largo plazo que contribuyan al logro de los objetivos y que permitan el uso eficiente de los recursos para garantizar un sistema de control presupuestario que promuevan la programación, ajuste en la presupuestación, ejecución y registro de la información.

Marco normativo y metodológico

Fundamento para la aplicación de las Políticas

El artículo 26 de la Constitución Política de los Estados Unidos Mexicanos, establece que al Estado le corresponde organizar un sistema de planeación del desarrollo de tipo local en coordinación con el Sistema Nacional de Planeación Democrática, que imprima solidez, dinamismo, permanencia y equidad al crecimiento de la economía, para el fortalecimiento de su soberanía y la democratización política, social y cultural del Estado.

Constitución Política de los Estados Unidos Mexicanos

El artículo 21 establece que la investigación de los delitos corresponde al Ministerio Público y a las policías, las cuales actuarán bajo la conducción y mando de aquél en el ejercicio de esta función. La seguridad pública es una función a cargo de la Federación, el Distrito Federal, los Estados y los Municipios, que comprende la prevención de los delitos; la investigación y persecución para hacerla efectiva, así como la sanción de las infracciones administrativas, en los términos de la ley, en las respectivas competencias que esta Constitución señala. La actuación de las instituciones de seguridad pública se regirá por los principios de legalidad, objetividad, eficiencia, profesionalismo, honradez y respeto a los derechos humanos reconocidos en esta Constitución.

El artículo 134 determina que los recursos económicos de que dispongan la Federación, las entidades federativas, los Municipios y las demarcaciones territoriales de la Ciudad de México, se administrarán con eficiencia, eficacia, economía, transparencia y honradez para satisfacer los objetivos a los que estén destinados. Los resultados del ejercicio de dichos recursos serán evaluados por las instancias técnicas que establezcan, respectivamente, la Federación y las entidades federativas, con el objeto de propiciar que los recursos económicos se asignen en los respectivos presupuestos en los términos del párrafo precedente. Lo anterior, sin menoscabo de lo dispuesto en los artículos 26, Apartado C, 74, fracción VI y 79 de esta Constitución.



GOBIERNO DEL ESTADO
DE OAXACA

Constitución Política del Estado Libre y Soberano de Oaxaca

Dentro del Artículo 21 la Constitución del Estado establece que la investigación de los delitos corresponde al Ministerio Público y a las policías, las cuales actuarán bajo la conducción y mando de aquél en el ejercicio de esta función. La seguridad pública es una función a cargo del Estado y de los Municipios, que comprende la prevención de los delitos; la investigación y persecución para hacerla efectiva, así como la sanción de las infracciones administrativas, en los términos de la ley, en las respectivas competencias que esta Constitución señala. La actuación de las instituciones de seguridad pública se regirá por los principios de legalidad, objetividad, eficiencia, profesionalismo, honradez y respeto a los derechos humanos reconocidos en la Constitución Federal y esta Constitución.

El artículo 114 constituye que, conforme a la Constitución Política para el Estado de Oaxaca y sus leyes respectivas, los órganos autónomos del Estado son entes públicos, con personalidad jurídica y patrimonio propio. Gozan de la autonomía técnica, para su administración presupuestaria y de gestión en el ejercicio de sus atribuciones, así como para decidir sobre su organización interna, funcionamiento y resoluciones. Tienen el derecho a iniciar leyes en las materias de su competencia, presentar el proyecto de presupuesto que requieran para su inclusión en el Presupuesto de egresos del estado, así como promover controversias constitucionales y acciones de inconstitucionalidad en el ámbito de su competencia local. Están facultados para imponer las sanciones administrativas que la ley establezca y, en su caso ordenar procedimientos ante la autoridad competente. Cada órgano rendirá un informe anual de labores al Congreso del Estado, el cual deberá hacer público a través de los medios electrónicos disponibles en formatos abiertos, accesibles y reutilizables.

Los órganos autónomos del Estado desarrollarán las actividades de su competencia, de conformidad con las siguientes disposiciones, según el Apartado C., el cual establece que El Ministerio Público se organizará en una FGEO como órgano autónomo, dotado de personalidad jurídica y patrimonio propio. Corresponde al Ministerio Público la persecución, ante los tribunales, de todos los delitos del orden común; y por lo mismo, solicitará las medidas cautelares contra los imputados; buscará y presentará las pruebas que acrediten la participación de estos hechos que las Leyes señalen como delito; procurará que los juicios en materia penal se sigan con toda regularidad para que la impartición de justicia sea pronta y expedita; pedirá la aplicación de las penas e intervendrá en todos los asuntos que la Ley determine y que se rige en el ejercicio de sus funciones por los principios de buena fe, autonomía, certeza, legalidad, objetividad y pluriculturalidad, imparcialidad, eficacia, honradez, profesionalismo y respeto a los derechos humanos.

Ley Orgánica de la Fiscalía General del Estado de Oaxaca

El artículo 3 menciona que el Ministerio Público es el órgano autónomo único e indivisible, con independencia técnica, que ejerce sus atribuciones, facultades y funciones con pleno respeto a los derechos humanos y se rige por los principios de buena fe, autonomía, certeza, legalidad, objetividad, pluriculturalidad, imparcialidad, eficacia, honradez y profesionalismo, ejerce la dirección de la investigación y persecución de los delitos del orden común ante los tribunales y, para



GOBIERNO DEL ESTADO
DE OAXACA

tal efecto solicitará las medidas cautelares, buscará y presentará datos y elementos de prueba que acrediten la participación de los imputados en los hechos que las leyes señalen como delito, dirigirá las actuaciones de las policías, procurará que los juicios en materia penal se sigan con regularidad para que la impartición de justicia sea pronta y expedita, pedirá la sanción de las penas que intervendrá en todos los asuntos que la ley determine.

Artículo 20. El Fiscal General ejercerá autoridad jerárquica sobre todo los servidores públicos de la Fiscalía General.

El Fiscal General emitirá los reglamentos, acuerdos, circulares, instructivos, bases, protocolos y demás disposiciones jurídicas y administrativas necesarias que rijan la actuación de los servidores públicos que integran a la Fiscalía General.

Artículo 21. Para el despacho de los asuntos que competen a la Fiscalía General y al Ministerio Público conforme a las disposiciones aplicables, el Fiscal General se auxiliará de:

- I. Las vicefiscalías;
- II. La Fiscalía Especializada en Materia de Combate a la Corrupción; la Fiscalía Especializada en Delitos Electorales; y las fiscalías especializadas que determinen el reglamento;
- III. Las fiscalías regionales;
- IV. La Agencia de Investigación;
- V. El Instituto al que se encuentren adscritos los peritos de la Fiscalía General;
- VI. La Oficialía Mayor;
- VII. El Instituto encargado de la profesionalización de los servidores públicos de la Fiscalía General;
- VIII. La Contraloría Interna;
- IX. La Visitaduría General;
- X. Las direcciones en términos del reglamento;
- XI. Las fiscalías;
- XII. Las unidades administrativas u operativas y
- XIII. Las demás áreas administrativas que se prevean en el Reglamento.



GOBIERNO DEL ESTADO
DE OAXACA

El Reglamento y los instrumentos que emanen de éste establecen las vicefiscalías, las fiscalías especializadas, las fiscalías regionales, los institutos, las direcciones, las fiscalías, las unidades administrativas u operativas y demás áreas administrativas que se requieran; sus atribuciones, facultades y funcione, así como su organización y funcionamiento.

Así mismo el Reglamento y los instrumentos que emanen regularán todo lo concerniente a la organización y funcionamiento de las fiscalías especializadas en Materia de Combate a la Corrupción y en Delitos Electorales, la Agencia de Investigación, los institutos de la Fiscalía General, la Oficialía Mayor, la Contraloría Interna y la Visitaduría General.

Artículo 22. Los acuerdos por los cuales se disponga la creación o adscripción de fiscalías, vicefiscalías, direcciones, unidades administrativas u operativas y demás áreas administrativas, se publicarán en el Periódico Oficial del Gobierno del Estado.

Artículo 23. Todos los servidores públicos de la Fiscalía General se regirán por los principios de universalidad, interdependencia, indivisibilidad, pluriculturalidad, progresividad, buena fe, autonomía, certeza, legalidad, objetividad, lealtad, imparcialidad, eficacia, honradez, profesionalismo y respeto a los derechos humanos.

Artículo 88. La Fiscalía General elaborará su proyecto de Presupuesto Anual de Egresos, el cual será enviado al Congreso del Estado de Oaxaca para su incorporación al Presupuesto de Egresos de cada ejercicio fiscal.

Artículo 89. El ejercicio del presupuesto de la Fiscalía General se ejercerá en términos de la Ley Estatal de Presupuesto y Responsabilidad Hacendaria y demás disposiciones aplicables.

Artículo 90. El presupuesto de la Fiscalía General será utilizado para gasto corriente, proyectos de inversión, adquisición de bienes, servicios e inmuebles, así como en los demás fines que sean necesarios para el adecuado ejercicio de sus atribuciones, facultades y funciones.

Objetivo

Brindar una procuración de justicia pronta, completa, eficaz, imparcial, gratuita y de confianza; combatiendo el delito y la impunidad para mantener la paz social.

Manejar eficientemente los recursos públicos, aplicándolos con honestidad y austeridad, fortaleciendo simultáneamente el contenido de la información encauzada en la transparencia y la rendición de cuentas para recuperar la confianza de la ciudadanía en la justicia.

Desarrollo de políticas

Es necesario que de manera adicional al gasto corriente se considere un rubro para garantizar la seguridad e integridad del personal para el adecuado desempeño de sus funciones.



GOBIERNO DEL ESTADO
DE OAXACA

Para ello se establecen las siguientes políticas de gasto:

1. Consolidar el sistema de justicia penal adversarial en materia de procuración de justicia que promueva la reducción de los índices delictivos.

Objetivo: Reducir los índices delictivos y garantizar los procedimientos penales en la investigación e integración de los probables hechos constitutivos de delito.

Estrategia: Modernizar y fortalecer las áreas operativas de la institución, así como la profesionalización del servicio para una eficaz actuación.

Meta: Establecer mecanismos que permitan la ejecución eficiente de los mandamientos judiciales y ministeriales.

2. Ser más eficientes en la determinación y resolución de casos garantizando con ello el derecho de acceso a la justicia de las víctimas.

Objetivo: Fortalecer el órgano creado para el seguimiento oportuno, en materia de procuración de justicia, a los procesos y penas que demanda la sociedad en el combate a la delincuencia.

Estrategia: Proporcionar un servicio que permite procesos eficientes e inmediatos a los problemas de procuración de justicia que demanda la sociedad.

Meta: Fortalecer y profesionalizar el trabajo de cada una de las áreas operativas poniendo especial énfasis en los delitos de alto impacto y la violencia por razón de género.

3. Ser un gestor de solución de conflictos y contribuir en materia de procuración de justicia a la paz social.

Objetivo: Crear una justicia dialógica, tomando como centro la pronta reparación del daño a las víctimas.

Estrategia: Reducir los tiempos de investigación y rezago en las carpetas de investigación que se tramiten en las Agencias del Ministerio Público.

Meta: Fortalecer a las áreas encargadas promoviendo mecanismos de solución de controversias y una cultura tendiente a informar sobre los beneficios de las terminaciones anticipadas en la investigación y del procedimiento.

4. Desarrollo y aplicación del plan para la Inclusión de la Perspectiva de Género.

Objetivo: Garantizar investigaciones realizadas en perspectiva de género y la resolución de casos.

Estrategia: Fortalecer y profesionalizar a las áreas en materia de género, y lograr la reducción de delitos cometidos contra las mujeres.

Meta: Concretar proyectos en perspectiva de género que impulsen el destino de recursos necesarios para lograr una FGEO fortalecida en perspectiva de género.



GOBIERNO DEL ESTADO
DE OAXACA

5. Asegurar la atención a víctimas del delito.

Objetivo: Atender y proteger a mujeres, niñas, niños y adolescentes víctimas de cualquier tipo de violencia con perspectiva de género.

Estrategia: Proporcionar servicios de atención integral a las mujeres, niños, niñas u adolescentes víctimas del delito.

Meta: Integrar a nivel cognoscitivo, emocional y conductual a las mujeres, niños, niñas y adolescentes en la sociedad.

6. Crear mecanismos que permitan el acceso a la información pública y rendición de cuentas.

Objetivo: Dar a conocer los servicios que ofrece la FGEO en temas de procuración de justicia, así como el destino y ejecución de los recursos presupuestales.

Estrategia: Adquisición y consolidación de sistemas informáticos, páginas web, líneas telefónicas de denuncia y tener contacto constante con los medios de comunicación.

Meta: Mantener a la ciudadanía informada sobre las actividades que realiza la FGEO, lo que permitirá confianza y fomentará la cultura de la denuncia.

7. Realizar la debida aplicación de los recursos con los que cuenta la Institución para atender sus necesidades, bajo los principios de legalidad, eficiencia, eficacia, economía, transparencia honradez, racionalidad, austeridad, control, rendición de cuentas y ahorro.

Objetivo: Optimizar los recursos destinados en el programa operativo anual y en los proyectos de inversión para el adecuado ejercicio de atribuciones, facultades y funciones de la FGEO.

Estrategia: Dotar a las Unidades Responsables de la Fiscalía de los recursos necesarios para su funcionamiento, acorde a sus metas y objetivos previamente establecidos.

Meta: Garantizar la proporcionalidad del presupuesto con respecto a los objetivos planteados para el ejercicio 2020.

8. Privilegiar y potenciar la aplicación de recursos federales a través de las Instancias correspondientes.

Objetivo: Realizar un análisis mediante proyectos para la inversión hacia programas prioritarios de seguridad nacional.

Estrategia: Elaborar los expedientes técnicos de acuerdo a las necesidades de los programas con prioridad Nacional.

Meta: Proyectar programas para la obtención de recursos de programas federales y verificar su debida ejecución en el ejercicio 2020.

9. Consolidar las áreas administrativas de la Fiscalía General del Estado de Oaxaca.



GOBIERNO DEL ESTADO
DE OAXACA

Objetivo: Fortalecer las Unidades administrativas para la correcta ejecución de los recursos como órgano autónomo.

Estrategia: Establecer mecanismos que permitan la ejecución eficiente de los sistemas electrónicos, así como personal capacitado para la correcta aplicación de recursos.

Meta: Garantizar el presupuesto adecuado para la óptima funcionalidad de la FGEO.

10. Establecer mecanismos que permitan medir la actuación de los ministerios, peritos y policías.

Objetivo: Determinar el nivel de eficiencia de los actores encargados de la investigación y persecución de delitos a través de un sistema determinado para ello

Estrategia: Establecer un programa de indicadores para las Unidades responsables respecto de sus metas y objetivos particulares.

Meta: Elaborar un diagnóstico de evaluación inicial y final de indicadores para toma de futuras decisiones.

11. Desarrollar proyectos de infraestructura y tecnología para consolidar las bases de una policía investigadora, científica y pericial.

Objetivo: Mejorar la capacidad operativa de los entes encargados de la investigación y persecución de delitos en el combate a la delincuencia.

Estrategia: Impulsar la compra de bienes muebles y la adquisición de inmuebles, así como infraestructura para el desempeño de las actividades institucionales.

Meta: Lograr un incremento en la asignación presupuestal como órgano autónomo, así como desarrollar y ejecutar proyectos de inversión o de otras fuentes de financiamiento.

TRIBUNAL ELECTORAL DEL ESTADO DE OAXACA

El Tribunal Electoral del Estado de Oaxaca es un órgano especializado, autónomo en su funcionamiento e independiente en sus decisiones, es la máxima autoridad jurisdiccional en materia electoral del Estado de Oaxaca.

Considerando que las políticas y estrategias del gasto son un conjunto de orientaciones, lineamientos y criterios normativos para ejercer los recursos públicos con la mayor eficiencia y eficacia posibles y sin perder de vista los criterios de legalidad, eficiencia, eficacia, economía, transparencia, honradez, racionalidad, austeridad, control, rendición de cuentas y disciplina presupuestal, con la que deben ejercerse los recursos públicos, este Tribunal ha determinado para el Ejercicio 2020, cumplir con lo siguiente:

Políticas de gasto



GOBIERNO DEL ESTADO
DE OAXACA

- ✓ Mantener y continuar con un nivel de gasto público congruente.
- ✓ Privilegiar las acciones en materia electoral que beneficien a la población, sobre todo a la ciudadanía que enfrenta mayores carencias.
- ✓ Continuar con las acciones de racionalización y austeridad del gasto.
- ✓ Alentar la profesionalización de los servidores públicos.
- ✓ Reforzar las medidas para preservar el uso adecuado de los recursos del Tribunal.

Objetivos

- Planeación y ejecución participativa del Presupuesto

El Tribunal Electoral de Estado de Oaxaca, en el marco de la Ley dará cumplimiento a sus atribuciones y obligaciones mediante el Programa Operativo Anual 2020, el cual se formula a partir de procesos de planeación, programación y presupuestación participativa, considerando la participación de las diversas áreas jurisdiccionales y administrativas que lo conforman, así como a las demandas que plantea la población a este organismo, desarrollando ejercicios de priorización que permita ampliar la cobertura de información territorial y especializada para una mejor atención de la población.

- Formación y capacitación para el desarrollo de los recursos humanos

Al respecto este Tribunal promoverá acciones de formación profesional, actualización en materia electoral y capacitación en diferentes temas que permitan al personal de este órgano conducirse y desarrollarse con eficiencia, eficacia y efectividad.

- Transparencia del Gasto Público

Transparentar el ejercicio del gasto público a la población en las vías y medios que indique la legislación en materia de transparencia y acceso a la información pública, con veracidad y oportunidad.

- Progresividad presupuestal

El párrafo tercero del artículo 1° de nuestra Carta Magna establece que: "Todas las autoridades, en el ámbito de sus respectivas competencias, tienen la obligación de promover, respetar, proteger y garantizar los derechos humanos de conformidad con los principios de universalidad, interdependencia, indivisibilidad y progresividad"

Con base en este principio, no es posible que se limite o restrinja los derechos adquiridos, por el contrario, la progresividad permite que el Estado amplíe la protección lograda, en tal sentido, el presupuesto que se asigne a este Tribunal no podrá ser menor al aprobado en ejercicios anteriores.

Estrategias:

Servicios personales

1. Concientizar al personal a que debe aprovechar al máximo las horas laborables,
2. Se mantendrán las mejores condiciones laborales y retribuciones al personal a efecto de alentar su productividad.



GOBIERNO DEL ESTADO
DE OAXACA

Materiales y suministros

1. Hacer uso con alto sentido de responsabilidad institucional de: material de oficina, tinta y tóner de impresoras, fotocopias, etc., por lo que los Magistrados, Secretario General de Acuerdos, Coordinadores de Ponencias, Directores, Jefes de Unidad y Jefes de Departamento deberán establecer medidas de ahorro al interior del área de su responsabilidad.
2. No contraer ningún compromiso de compras si no se cuenta con la disponibilidad presupuestal; en caso contrario, deberán solicitar autorización oportuna del Magistrado Presidente y Titular Administrativo.

Servicios y gastos generales

1. Hacer uso con alto sentido de responsabilidad del uso de la energía eléctrica, agua, teléfono, vehículos de la institución por lo que los Magistrados, Secretario General de Acuerdos, Coordinadores de Ponencias, Directores, Jefes de Unidad y Jefes de Departamento deberán establecer medidas de ahorro al interior del área de su responsabilidad, por ejemplo apagar las lámparas que no se usen, apagar debidamente equipos de cómputo, y/o electrónico al momento de salir de la institución, fotocopiar documentos oficiales sólo cuando sea necesario, entre otros que en el ámbito de su competencia laboral se puedan implementar.
2. No contraer ningún compromiso de gasto si no se cuenta con la disponibilidad presupuestal; en caso contrario, deberán solicitar autorización oportuna del Magistrado Presidente y Titular Administrativo.
3. Previo a la contratación de servicios básicos: energía eléctrica, teléfonos convencionales y celulares, agua potable, arrendamiento de inmuebles y muebles, deberá confirmarse la disponibilidad de recursos presupuestarios y obtener la autorización del Magistrado Presidente.
4. Los gastos por pasajes aéreos y terrestres procederán sólo cuando se deriven del cumplimiento de comisiones oficialmente autorizadas y justificadas, acordes con las funciones, programas y proyectos de cada área del Tribunal Electoral del Estado de Oaxaca; además de que deben contar con cobertura presupuestal.
5. Los gastos por mantenimiento de los inmuebles, se pagarán sólo si están autorizados por el Magistrado Presidente, o en su caso, por el Titular de la Dirección Administrativa
6. Toda la documentación comprobatoria de los gastos y compras de activos deberán contar con la autorización del Magistrado Presidente y el Titular de la Dirección Administrativa.

Metas

- Garantizar la eficiencia y eficacia de respuesta a la sociedad en materia de impartición de justicia electoral.
- Fortalecer las acciones y estrategias de impartición de justicia electoral a fin de garantizar los derechos político electorales de los ciudadanos.
- Cumplir con los estándares internacionales de impartición de justicia electoral.



GOBIERNO DEL ESTADO
DE OAXACA

- Profesionalizar y mejorar los sistemas informáticos a efecto de contar y brindar servicios en línea a la ciudadanía.
- Adecuar y continuar en la mejora de la infraestructura física, a fin de proporcionar espacios dignos tanto a usuarios, servidores públicos y demás trabajadores del tribunal.
- Implementar la creación de un canal de tv por internet y buscar los medios necesarios, a efecto de informar y difundir a la ciudadanía sobre el actuar del tribunal y los servicios que ofrece.
- Hacer efectivos los derechos laborales de los trabajadores a través de la implementación de programas de beneficios y estímulos.

TRIBUNAL DE JUSTICIA ADMINISTRATIVA DEL ESTADO DE OAXACA

El Tribunal de Justicia Administrativa del Estado de Oaxaca es un Órgano Autónomo de reciente creación mediante decreto 786 de fecha 16 de enero de 2018, con personalidad jurídica y patrimonio propio, siendo su principal objetivo impartir justicia en materia de Fiscalización, Rendición de Cuentas, Responsabilidad de los Servidores Públicos, Combate a la Corrupción e Impartición de Justicia Administrativa, dotado de autonomía para dictar sus fallos y establecer su organización y su presupuesto.

En cumplimiento a lo dispuesto en la Reforma Constitucional aprobada el 6 de abril del 2011 por el Congreso del Estado y publicada en el Periódico Oficial del Estado el 15 de abril del mismo año. El Poder Legislativo, el Poder Judicial y los Órganos Autónomos, elaborarán su Programa Operativo Anual (poa), con pleno respeto a su autonomía presupuestal.

Para dar cumplimiento a las políticas y estrategias del gasto; observando criterios de legalidad, eficiencia, eficacia, economía, transparencia, honradez, racionalidad, austeridad, control, rendición de cuentas y disciplina presupuestal, se plantean las siguientes políticas presupuestarias:

Objetivo

Presupuesto

Sujetándonos a los lineamientos de los procesos de Planeación, Programación y Presupuestación, mediante el Programa Operativo Anual 2020 y tomando en consideración la participación de las diversas áreas jurisdiccionales y administrativas que integran este Tribunal, se cumplirá con este proceso priorizando el plan de austeridad, creando estrategias para optimizar el gasto sin dejar de cumplir con el objetivo principal para el cual fue creado este Órgano Jurisdiccional, que es el de dar certeza jurídica a los gobernados en materia administrativa, resolviendo las controversias jurídicas administrativas que se susciten entre la Administración Pública Estatal y los particulares, garantizando así sus derechos fundamentales.



GOBIERNO DEL ESTADO
DE OAXACA

Estrategias

Austeridad presupuestal

En apego al presupuesto aprobado y sujetándose a la Ley Estatal de Presupuesto y Responsabilidad Hacendaria, este Tribunal emprenderá acciones para optimizar los recursos financieros, humanos, materiales y servicios generales.

Materiales y suministros

Crear una cultura y sentido de responsabilidad e institucionalidad en el personal que labora en las diferentes áreas de este Órgano Jurisdiccional, para hacer uso racional del material de oficina, tinta y tóner de impresoras, material de limpieza, suministro de combustible y uso adecuado de los vehículos oficiales, por lo que los Directores, Coordinadores, Jefes de Unidad, Jefes de Departamento, deberán establecer medidas de ahorro al interior de su área.

Servicios generales

Implementar mecanismo de control para el ahorro de energía eléctrica, agua, teléfono, mantenimiento de vehículos oficiales de la Institución por lo que los Magistrados, Secretario General de Acuerdos, Coordinadores de ponencias, Directores, Jefes de Unidad y Jefes de Departamento deberán establecer medidas de ahorro al interior del área de su responsabilidad, por mencionar algunos: apagar las lámparas que no se usen, apagar debidamente equipos de cómputo, los gastos por el cumplimiento de comisiones oficiales: viáticos, pasajes aéreos que se cumplan mediante los criterios de austeridad, además que sean comisiones oficiales autorizadas y justificadas y en estricto apego con las funciones del cargo, no contraer ningún compromiso de gasto si no se cuenta con la disponibilidad presupuestal.

Servicios personales

Crear las mejores y posibles condiciones laborales para optimizar su rendimiento y maximizar sus horas laborales y con esto evitar el pago de horas extras o la contratación de personal por honorarios.

Transparencia

Transparentar el ejercicio del gasto público a la población en las vías y medios que indique la legislación en materia de Transparencia y Acceso a la Información Pública, con veracidad y oportunidad.

Metas

Hacer llegar a la población oaxaqueña mediante programas de difusión la Ley de Justicia Administrativa y los servicios que presta este Tribunal. Consolidar el desarrollo de páginas web,



GOBIERNO DEL ESTADO
DE OAXACA

portales y líneas telefónicas, así como fomento a los medios de comunicación orales, escritos y electrónicos.

Profesionalizar al personal en materia de Justicia Administrativa mediante la capacitación permanente.

Que la ciudadanía conozca los servicios que se otorgan en la procuración de justicia, así como la aplicación de sus recursos fomentando la cultura de la denuncia, la garantía de seguridad y certeza jurídica de los denunciantes.



Gobierno del Estado



SEFIN
Secretaría de
Finanzas