

# LXIV LEGISLATURA DEL H. CONGRESO DEL ESTADO

201 CONGRESO DEL ESTADO

[Regresar](#)

\$ ☰ ↶ ×

## ALINEACIÓN

	<b>Eje:</b>	OAXACA MODERNO Y TRANSPARENTE
<b>PED</b>	<b>Tema:</b>	COORDINACIÓN INSTITUCIONAL
	<b>Objetivo:</b>	MEJORAR LA COORDINACIÓN INTERINSTITUCIONAL CON ENFOQUE DE RESULTADOS A LA CIUDADANÍA.
<b>PES</b>	<b>Sector:</b>	GOBIERNO MODERNO
	<b>SubSector:</b>	ADMINISTRACIÓN
	<b>Programa:</b>	FORTALECIMIENTO LEGISLATIVO DEL ESTADO
	<b>Resumen Narrativo Nivel ACTIVIDAD:</b>	INTEGRAR DICTAMEN LEGISLATIVO

## ESTRUCTURA DEL INDICADOR 2212 NIVEL 4

**Datos del Indicador de Nivel: 4 Numero: 2212:**

**Nombre del Indicador:**

PORCENTAJE DE DICTAMENES Y ACUERDOS EMITIDOS

**Definición del Indicador MIR:**

MIDE EL PORCENTAJE DE DICTAMENES Y ACUERDOS EMITIDOS , RESPECTO AL PROGRAMADO

**Método de cálculo o fórmula Indicador:**

$(\text{DICTAMENES Y ACUERDOS EMITIDOS} / \text{DICTAMENES Y ACUERDOS EMITIDOS PROGRAMADOS}) * 100$

Tipo:

2 - GESTIÓN

Forma de Cálculo del Indicador:

2 - PORCENTAJE

Dimensión:

1 - EFICACIA

Frecuencia de Medición:

1 - TRIMESTRAL


Sentido Esperado:

1 - ASCENDENTE

Tipo de Valor:

1 - FLUJO

METAS

Meta	UR	Descripcion	Linea Base		Valor Deseado	Eliminar
			año	valor	2019	
	201	NUMERO DE DICTAMENES Y ACUERDOS EMITIDOS	2016	1383.0000	1530.0000	

Mostrando del 1 al 1 de 1 Registros

Inicio Anterior 1 Siguiente Final

Registros a mostrar:

5 ▼

# LXIV LEGISLATURA DEL H. CONGRESO DEL ESTADO

201 CONGRESO DEL ESTADO

[Regresar](#)

\$ ☰ ↗ ✕

## ALINEACIÓN

PED	Eje:	OAXACA MODERNO Y TRANSPARENTE
	Tema:	COORDINACIÓN INSTITUCIONAL
PES	Objetivo:	MEJORAR LA COORDINACIÓN INTERINSTITUCIONAL CON ENFOQUE DE RESULTADOS A LA CIUDADANÍA.
	Sector:	GOBIERNO MODERNO
	SubSector:	ADMINISTRACIÓN
	Programa:	FORTALECIMIENTO LEGISLATIVO DEL ESTADO
Resumen Narrativo Nivel ACTIVIDAD:		INTEGRAR DICTAMEN LEGISLATIVO

## ESTRUCTURA DEL INDICADOR 2270 NIVEL 4

**Datos del Indicador de Nivel: 4 Numero: 2270:**

**Nombre del Indicador:**

PORCENTAJE DE REUNIONES EN COMISIONES Y FOROS REALIZADOS

**Definición del Indicador MIR:**

MIDE EL NUMERO DE REUNIONES EN COMISIONES Y FOROS REALIZADOS, RESPECTO A LO PROGRAMADO

**Método de cálculo o fórmula Indicador:**

$(\text{NUMERO DE REUNIONES EN COMISIONES Y FOROS REALIZADOS} / \text{NUMERO DE REUNIONES EN COMISIONES Y FOROS PROGRAMADAS}) * 100$

Tipo:

2 - GESTIÓN

Forma de Cálculo del Indicador:

2 - PORCENTAJE

Dimensión:

1 - EFICACIA

Frecuencia de Medición:

1 - TRIMESTRAL


Sentido Esperado:

1 - ASCENDENTE

Tipo de Valor:

1 - FLUJO

METAS

Meta	UR	Descripcion	Linea Base		Valor Deseado	Eliminar
			año	valor	2019	
	201	NUMERO DE REUNIONES EN COMISIONES Y FOROS REALIZADOS	2016	3805.0000	3815.0000	

Mostrando del 1 al 1 de 1 Registros

Inicio	Anterior	1	Siguiente	Final
--------	----------	---	-----------	-------

Registros a mostrar:

5 ▼

# LXIV LEGISLATURA DEL H. CONGRESO DEL ESTADO

11 CONGRESO DEL ESTADO

Regresar

\$ ☰ ↗ ✕

11 - CONGRESO DEL ESTADO

0:

Seleccione una opción de la lista

Ene-Feb-Mar

Abr-May-Jun

Jul-Ago-Sep

Oct-Nov-Dic



## PRIMER TRIMESTRE

:	142	FORTALECIMIENTO LEGISLATIVO DEL ESTADO					SEMAFORIZACIÓN		EVID	
2:	01	APROBACIÓN DE REFORMAS, LEYES Y DECRETOS					PRESUPUESTO	METAS	SOLIC	
T:	000	--	APROBADO	MODIFICADO	COMPROMETIDO	DEVENGADO	EJERCIDO			
	142	01	000	002	INTEGRAR DICTÁMENES LEGISLATIVOS					

## INDICADOR 2212

Nombre: PORCENTAJE DE DICTAMENES Y ACUERDOS EMITIDOS  
 Definición: MIDE EL PORCENTAJE DE DICTAMENES Y ACUERDOS EMITIDOS, RESPECTO AL PROGRAMADO  
 Método de Cálculo: (DICTAMENES Y ACUERDOS EMITIDOS / DICTAMENES Y ACUERDOS EMITIDOS PROGRAMADOS)\*100  
 Tipo Dimensión Frecuencia de medición Unidad de Medida Tipo de Valor Sentido Esperado  
 GESTIÓN EFICACIA TRIMESTRAL PORCENTAJE ACUMULADO ASCENDENTE

META 949

Descripción: NUMERO DE DICTAMENES Y ACUERDOS EMITIDOS

Unidad de Medida: PORCENTAJE

AVANCE DE METAS

TRIMESTRE	PROGRAMADA	ACTUALIZADA	ALCANZADA	%
Prímero	700.00	700.00	587.00	38.37
Segundo	230.00	230.00	0.00	0.00
Tercero	150.00	150.00	0.00	0.00
Cuarto	450.00	450.00	0.00	0.00
Acumulado	1,530.00	1,530.00	587.00	38.37

## INDICADOR 2270

Nombre: PORCENTAJE DE REUNIONES EN COMISIONES Y FOROS REALIZADOS  
 Definición: MIDE EL NUMERO DE REUNIONES EN COMISIONES Y FOROS REALIZADOS, RESPECTO A LO PROGRAMADO  
 Método de Cálculo: (NUMERO DE REUNIONES EN COMISIONES Y FOROS REALIZADOS / NUMERO DE REUNIONES EN COMISIONES Y FOROS PROGRAMADAS) \* 100  
 Tipo Dimensión Frecuencia de medición Unidad de Medida Tipo de Valor Sentido Esperado  
 GESTIÓN EFICACIA TRIMESTRAL PORCENTAJE ACUMULADO ASCENDENTE

META 950

Descripción: NUMERO DE REUNIONES EN COMISIONES Y FOROS REALIZADOS

Unidad de Medida: PORCENTAJE

AVANCE DE METAS

TRIMESTRE	PROGRAMADA	ACTUALIZADA	ALCANZADA	%
Prímero	1,473.00	1,473.00	1,222.00	32.03
Segundo	466.00	466.00	0.00	0.00
Tercero	688.00	688.00	0.00	0.00
Cuarto	1,188.00	1,188.00	0.00	0.00
Acumulado	3,815.00	3,815.00	1,222.00	32.03



# LXIV LEGISLATURA DEL H. CONGRESO DEL ESTADO

201 CONGRESO DEL ESTADO

[Regresar](#)

\$ ☰ ↗ ×

## ALINEACIÓN

PED	Eje:	OAXACA MODERNO Y TRANSPARENTE
	Tema:	COORDINACIÓN INSTITUCIONAL
PES	Objetivo:	MEJORAR LA COORDINACIÓN INTERINSTITUCIONAL CON ENFOQUE DE RESULTADOS A LA CIUDADANÍA.
	Sector:	GOBIERNO MODERNO
	SubSector:	ADMINISTRACIÓN
	Programa:	FORTALECIMIENTO LEGISLATIVO DEL ESTADO
Resumen Narrativo Nivel ACTIVIDAD:		REALIZAR TRABAJO LEGISLATIVO

## ESTRUCTURA DEL INDICADOR 1695 NIVEL 4

Datos del Indicador de Nivel: 4 Numero: 1695:

Nombre del Indicador:

PORCENTAJE DE SESIONES REALIZADAS

Definición del Indicador MIR:

MIDE EL PORCENTAJE DE SESIONES REALIZADAS

Método de cálculo o fórmula Indicador:

$(\text{NUMERO DE SESIONES REALIZADAS} / \text{NUMERO DE SESIONES PROGRAMADAS}) * 100$

Tipo:

2 - GESTIÓN

Forma de Cálculo del Indicador:

2 - PORCENTAJE

Dimensión:

1 - EFICACIA

Frecuencia de Medición:

1 - TRIMESTRAL


Sentido Esperado:

1 - ASCENDENTE

Tipo de Valor:

1 - FLUJO

METAS

Meta	UR	Descripcion	Linea Base		Valor Deseado	Eliminar
			año	valor	2019	
	201	NUMERO DE SESIONES REALIZADAS	2016	40.0000	48.0000	

Mostrando del 1 al 1 de 1 Registros

Inicio Anterior 1 Siguiente Final

Registros a mostrar:

5 ▼



# LXIV LEGISLATURA DEL H. CONGRESO DEL ESTADO

201 CONGRESO DEL ESTADO

[Regresar](#)

\$ ☰ ↶ ×

## ALINEACIÓN

PED	Eje:	OAXACA MODERNO Y TRANSPARENTE
	Tema:	COORDINACIÓN INSTITUCIONAL
PES	Objetivo:	MEJORAR LA COORDINACIÓN INTERINSTITUCIONAL CON ENFOQUE DE RESULTADOS A LA CIUDADANÍA.
	Sector:	GOBIERNO MODERNO
	SubSector:	ADMINISTRACIÓN
	Programa:	FORTALECIMIENTO LEGISLATIVO DEL ESTADO
Resumen Narrativo Nivel ACTIVIDAD:		REALIZAR TRABAJO LEGISLATIVO

## ESTRUCTURA DEL INDICADOR 1178 NIVEL 4

Datos del Indicador de Nivel: 4 Numero: 1178:

Nombre del Indicador:

PORCENTAJE DE INICIATIVAS PRESENTADAS

Definición del Indicador MIR:

MIDE EL PORCENTAJE DE INICIATIVAS PRESENTADAS, RESPECTO A LAS PROGRAMADAS

Método de cálculo o fórmula Indicador:

$(\text{INICIATIVAS PRESENTADAS} / \text{INICIATIVAS PRESENTADAS PROGRAMADAS}) * 100$

Tipo:

2 - GESTIÓN

Forma de Cálculo del Indicador:

2 - PORCENTAJE

Dimensión:

1 - EFICACIA

Frecuencia de Medición:

1 - TRIMESTRAL


Sentido Esperado:

1 - ASCENDENTE

Tipo de Valor:

1 - FLUJO

METAS

Meta	UR	Descripcion	Linea Base		Valor Deseado	Eliminar
			año	valor	2019	
	201	NUMERO DE INICIATIVAS PRESENTADAS	2016	609.0000	945.0000	

Mostrando del 1 al 1 de 1 Registros

Registros a mostrar:

5 ▼

# LXIV LEGISLATURA DEL H. CONGRESO DEL ESTADO

201 CONGRESO DEL ESTADO

[Regresar](#)

\$ ☰ ↗ ✕

## 201 - CONGRESO DEL ESTADO

TIPO:

- Seleccione una opción de la lista

Ene-Feb-Mar

Abr-May-Jun

Jul-Ago-Sep

Oct-Nov-Dic



### PRIMER TRIMESTRE

PR: 142 FORTALECIMIENTO LEGISLATIVO DEL ESTADO  
SPR: 01 APROBACIÓN DE REFORMAS, LEYES Y DECRETOS  
PYT: 000 --  
142 01 000 001 REALIZAR TRABAJOS LEGISLATIVOS

## INDICADOR 1695

Nombre: PORCENTAJE DE SESIONES REALIZADAS

Definición: MIDE EL PORCENTAJE DE SESIONES REALIZADAS

Método de Cálculo: (NUMERO DE SESIONES REALIZADAS / NUMERO DE SESIONES PROGRAMADAS) \* 100

Tipo	Dimensión	Frecuencia de medición	Unidad de Medida	Tipo de Valor	Sentido Esperado
GESTIÓN	EFICACIA	TRIMESTRAL	PORCENTAJE	ACUMULADO	ASCENDENTE

## META 253

Descripción: NUMERO DE SESIONES REALIZADAS

Unidad de Medida: PORCENTAJE

## AVANCE DE METAS

TRIMESTRE	PROGRAMADA	ACTUALIZADA	ALCANZADA	%
Primero	12.00	12.00	12.00	25.00
Segundo	12.00	12.00	0.00	0.00
Tercero	12.00	12.00	0.00	0.00
Cuarto	12.00	12.00	0.00	0.00
Acumulado	48.00	48.00	12.00	25.00

## INDICADOR 1178

Nombre: PORCENTAJE DE INICIATIVAS PRESENTADAS

Definición: MIDE EL PORCENTAJE DE INICIATIVAS PRESENTADAS, RESPECTO A LAS PROGRAMADAS

Método de Cálculo: (INICIATIVAS PRESENTADAS / INICIATIVAS PRESENTADAS PROGRAMADAS) \* 100

Tipo	Dimensión	Frecuencia de medición	Unidad de Medida	Tipo de Valor	Sentido Esperado
GESTIÓN	EFICACIA	TRIMESTRAL	PORCENTAJE	ACUMULADO	ASCENDENTE

## META 1468

Descripción: NUMERO DE INICIATIVAS PRESENTADAS

Unidad de Medida: PORCENTAJE

## AVANCE DE METAS

TRIMESTRE	PROGRAMADA	ACTUALIZADA	ALCANZADA	%
Primero	390.00	390.00	350.00	37.04
Segundo	140.00	140.00	0.00	0.00
Tercero	310.00	310.00	0.00	0.00
Cuarto	105.00	105.00	0.00	0.00
Acumulado	945.00	945.00	350.00	37.04

# LXIV LEGISLATURA DEL H. CONGRESO DEL ESTADO

201 CONGRESO DEL ESTADO

[Regresar](#)

\$ ☰ ↶ ×

## ALINEACIÓN

PED	<b>Eje:</b>	OAXACA MODERNO Y TRANSPARENTE
	<b>Tema:</b>	COORDINACIÓN INSTITUCIONAL
PES	<b>Objetivo:</b>	MEJORAR LA COORDINACIÓN INTERINSTITUCIONAL CON ENFOQUE DE RESULTADOS A LA CIUDADANÍA.
	<b>Sector:</b>	GOBIERNO MODERNO
	<b>SubSector:</b>	ADMINISTRACIÓN
	<b>Programa:</b>	FORTALECIMIENTO LEGISLATIVO DEL ESTADO
<b>Resumen Narrativo Nivel ACTIVIDAD:</b>		SUPERVISAR LA APLICACIÓN DE RECURSOS

## ESTRUCTURA DEL INDICADOR 945 NIVEL 4

**Datos del Indicador de Nivel: 4 Numero: 945:**

**Nombre del Indicador:**

PORCENTAJE DE SUPERVISION A LA APLICACION DE RECURSOS

**Definición del Indicador MIR:**

MIDE EL PORCENTAJE DE ACCIONES DE SUPERVISIÓN A LA APLICACIÓN DE RECURSOS

**Método de cálculo o fórmula Indicador:**

$$\left[ \frac{\text{NÚMERO DE ACCIONES DE SUPERVISIÓN A LA APLICACIÓN DE RECURSOS REALIZADO}}{\text{NÚMERO DE ACCIONES DE SUPERVISIÓN A LA APLICACIÓN DE RECURSOS PROGRAMADO}} \right] * 100$$

Tipo:

2 - GESTIÓN

Forma de Cálculo del Indicador:

2 - PORCENTAJE

Dimensión:

1 - EFICACIA

Frecuencia de Medición:

1 - TRIMESTRAL


Sentido Esperado:

1 - ASCENDENTE

Tipo de Valor:

1 - FLUJO

### METAS

Meta	UR	Descripcion	Linea Base		Valor Deseado	Eliminar
			año	valor	2019	
	201	NUMERO DE SUPERVISION A LA APLICACION DE RECURSOS	2016	2.0000	4.0000	

Mostrando del 1 al 1 de 1 Registros

Inicio	Anterior	1	Siguiente	Final
--------	----------	---	-----------	-------

Registros a mostrar:

5 ▼



# LXIV LEGISLATURA DEL H. CONGRESO DEL ESTADO

201 CONGRESO DEL ESTADO

[Regresar](#)

\$ ☰ ↗ ✕

## ALINEACIÓN

	<b>Eje:</b>	OAXACA MODERNO Y TRANSPARENTE
<b>PED</b>	<b>Tema:</b>	COORDINACIÓN INSTITUCIONAL
	<b>Objetivo:</b>	MEJORAR LA COORDINACIÓN INTERINSTITUCIONAL CON ENFOQUE DE RESULTADOS A LA CIUDADANÍA.
<b>PES</b>	<b>Sector:</b>	GOBIERNO MODERNO
	<b>SubSector:</b>	ADMINISTRACIÓN
	<b>Programa:</b>	FORTALECIMIENTO LEGISLATIVO DEL ESTADO
	<b>Resumen Narrativo Nivel ACTIVIDAD:</b>	ACTA DE ENTREGA RECEPCION

## ESTRUCTURA DEL INDICADOR 946 NIVEL 4

**Datos del Indicador de Nivel: 4 Numero: 946:**

**Nombre del Indicador:**

PORCENTAJE DE SUPERVISION DE ACTAS DE ENTREGA RECEPCION DE LOS SERVIDORES PUBLICOS OBLIG

**Definición del Indicador MIR:**

MIDE EL PORCENTAJE DE ACCIONES DE SUPERVISIÓN DE ACTAS DE ENTREGA RECEPCIÓN DE LOS SERVIDORES PÚBLICOS OBLIGADOS

**Método de cálculo o fórmula Indicador:**

[( NÚMERO DE DE ACCIONES DE SUPERVISIÓN EN LA ELABORACIÓN DE ACTAS DE ENTREGA RECEPCIÓN POR PARTE DE LOS SERVIDORES PÚBLICOS OBLIGADOS REALIZADO/ (NUMERO DE ACCIONES DE SUPERVISIÓN EN LA ELABORACIÓN DE ACTAS DE ENTREGA RECEPCIÓN POR PARTE DE

Tipo:

2 - GESTIÓN

Forma de Cálculo del Indicador:

2 - PORCENTAJE

Dimensión:

1 - EFICACIA

Frecuencia de Medición:

1 - TRIMESTRAL


Sentido Esperado:

1 - ASCENDENTE

Tipo de Valor:

1 - FLUJO

### METAS

Meta	UR	Descripcion	Linea Base		Valor Deseado	Eliminar
			año	valor	2019	
	201	SUPERVISION DE ACTAS DE ENTREGA RECEPCION DE LOS SERVIDORES PUBLICOS OBLIGADOS	2016	2.0000	4.0000	

Mostrando del 1 al 1 de 1 Registros

Inicio	Anterior	1	Siguiente	Final
--------	----------	---	-----------	-------

Registros a mostrar:

5 ▼

# LXIV LEGISLATURA DEL H. CONGRESO DEL ESTADO

1 CONGRESO DEL ESTADO

UR ACTUAL : 201

Regresar

\$ ☰ ↗ ✕

## I - CONGRESO DEL ESTADO

⌵

Seleccione una opción de la lista

Ene-Feb-Mar

Abr-May-Jun

Jul-Ago-Sep

Oct-Nov-Dic



### PRIMER TRIMESTRE

142 FORTALECIMIENTO LEGISLATIVO DEL ESTADO

02 ELABORACIÓN DE INFORMES

000 --

142 02 000 001 SUPERVISAR  
LA  
APLICACIÓN  
DE  
RECURSOS

#### INDICADOR 945

Nombre: PORCENTAJE DE SUPERVISION A LA APLICACION DE RECURSOS

Definición: MIDE EL PORCENTAJE DE ACCIONES DE SUPERVISIÓN A LA APLICACIÓN DE RECURSOS

Método de Cálculo:  $[(\text{NÚMERO DE ACCIONES DE SUPERVISIÓN A LA APLICACIÓN DE RECURSOS REALIZADO}) / (\text{NÚMERO DE ACCIONES DE SUPERVISIÓN A LA APLICACIÓN DE RECURSOS PROGRAMADO})] * 100$

Tipo	Dimensión	Frecuencia de medición	Unidad de Medida	Tipo de Valor	Sentido Esperado
GESTIÓN	EFICACIA	TRIMESTRAL	PORCENTAJE	ACUMULADO	ASCENDENTE

META 343

Descripción: NUMERO DE SUPERVISION A LA APLICACION DE RECURSOS

Unidad de Medida: PORCENTAJE

#### AVANCE DE METAS

TRIMESTRE	PROGRAMADA	ACTUALIZADA	ALCANZADA	%
Primero	1.00	1.00	1.00	25.00
Segundo	1.00	1.00	0.00	0.00
Tercero	1.00	1.00	0.00	0.00
Cuarto	1.00	1.00	0.00	0.00
Acumulado	4.00	4.00	1.00	25.00

# LXIV LEGISLATURA DEL H. CONGRESO DEL ESTADO

1 CONGRESO DEL ESTADO

UR ACTUAL : 201

Regresar

\$ ☰ ↻ ×

## L - CONGRESO DEL ESTADO

:

Seleccione una opción de la lista

Ene-Feb-Mar

Abr-May-Jun

Jul-Ago-Sep

Oct-Nov-Dic



### PRIMER TRIMESTRE

142	FORTALECIMIENTO LEGISLATIVO DEL ESTADO				
:	02	ELABORACIÓN DE INFORMES		SEMAFORIZACIÓN	EVIDENCIAS

142 02 000 002 SUPERVISAR LAS ACTAS DE ENTREGA RECEPCIÓN

#### INDICADOR 946

Nombre: PORCENTAJE DE SUPERVISION DE ACTAS DE ENTREGA RECEPCION DE LOS SERVIDORES PUBLICOS OBLIGADOS

Definición: MIDE EL PORCENTAJE DE ACCIONES DE SUPERVISIÓN DE ACTAS DE ENTREGA RECEPCIÓN DE LOS SERVIDORES PÚBLICOS OBLIGADOS

Método de Cálculo: ((NÚMERO DE DE ACCIONES DE SUPERVISIÓN EN LA ELABORACIÓN DE ACTAS DE ENTREGA RECEPCIÓN POR PARTE DE LOS SERVIDORES PÚBLICOS OBLIGADOS REALIZADAS) / (NÚMERO DE ACCIONES DE SUPERVISIÓN EN LA ELABORACIÓN DE ACTAS DE ENTREGA RECEPCIÓN POR PARTE DE LOS SERVIDORES PÚBLICOS OBLIGADOS PROGRAMADAS) \* 100

Tipo	Dimensión	Frecuencia de medición	Unidad de Medida	Tipo de Valor	Sentido Esperado
GESTIÓN	EFICACIA	TRIMESTRAL	PORCENTAJE	ACUMULADO	ASCENDENTE
<b>META 271</b>					
Descripción:		SUPERVISION DE ACTAS DE ENTREGA RECEPCION DE LOS SERVIDORES PUBLICOS OBLIGADOS			
Unidad de Medida:		PORCENTAJE			
<b>AVANCE DE METAS</b>					
TRIMESTRE	PROGRAMADA	ACTUALIZADA	ALCANZADA	%	
Primero	100	100	100	25.00	
Segundo	100	100	0.00	0.00	
Tercero	100	100	0.00	0.00	
Cuarto	100	100	0.00	0.00	
Acumulado	400	400	100	25.00	