

ENCUESTA NACIONAL SOBRE LA DINÁMICA DE LAS RELACIONES EN LOS HOGARES

PRINCIPALES RESULTADOS OAXACA

Esta encuesta ofrece información referente a las experiencias de violencia de tipo física, sexual, psicológica, económica o patrimonial, que han enfrentado las mujeres de 15 años y más en los diferentes ámbitos de su vida, recopila información sobre las personas agresoras y los lugares donde ocurrieron las agresiones. Te compartimos las cifras referentes al estado de **Oaxaca**.

Ámbitos de su vida




Tipos de violencia



67.1% de las mujeres de 15 años o más, experimentaron algún tipo de violencia: Psicológica, Física, Sexual, Económica o Patrimonial a lo largo de la vida y **39.1%** en los últimos 12 meses.



El **ámbito pareja** es en el que las mujeres de 15 años y más experimentaron con mayor frecuencia algún tipo de violencia a lo largo de la vida (42.5%).



Prevalencia de violencia

CONSULTA LOS RESULTADOS COMPLETOS EN:

https://www.inegi.org.mx/contenidos/programas/endireh/2021/doc/endireh2021_presentacion_ejecutiva.pdf

PRINCIPALES RESULTADOS OAXACA:

https://www.inegi.org.mx/contenidos/programas/endireh/2021/doc/20_oaxaca.pdf

#COMPARTECEMPAG



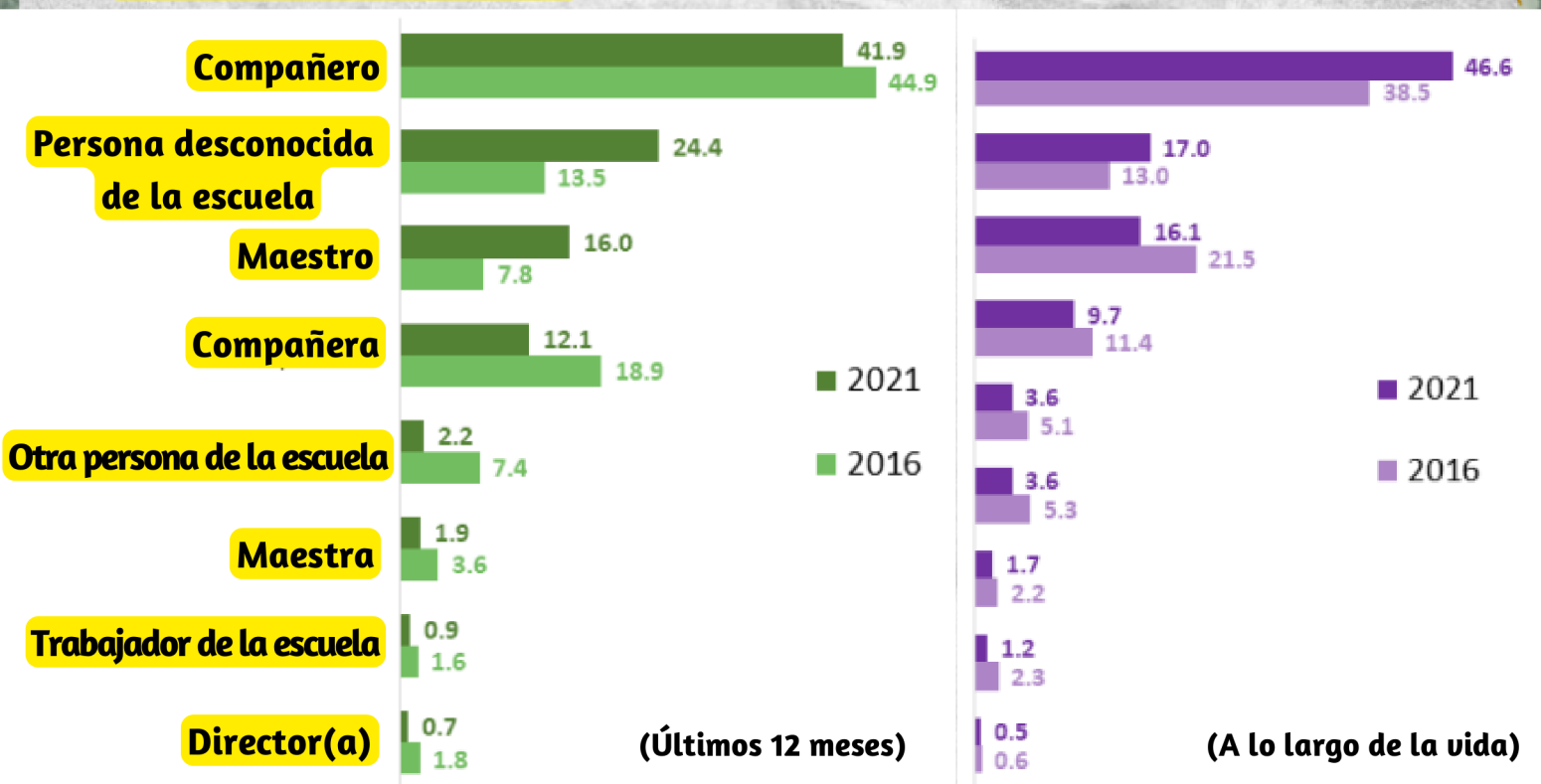
ENCUESTA NACIONAL SOBRE LA DINÁMICA DE LAS RELACIONES EN LOS HOGARES

PRINCIPALES RESULTADOS OAXACA

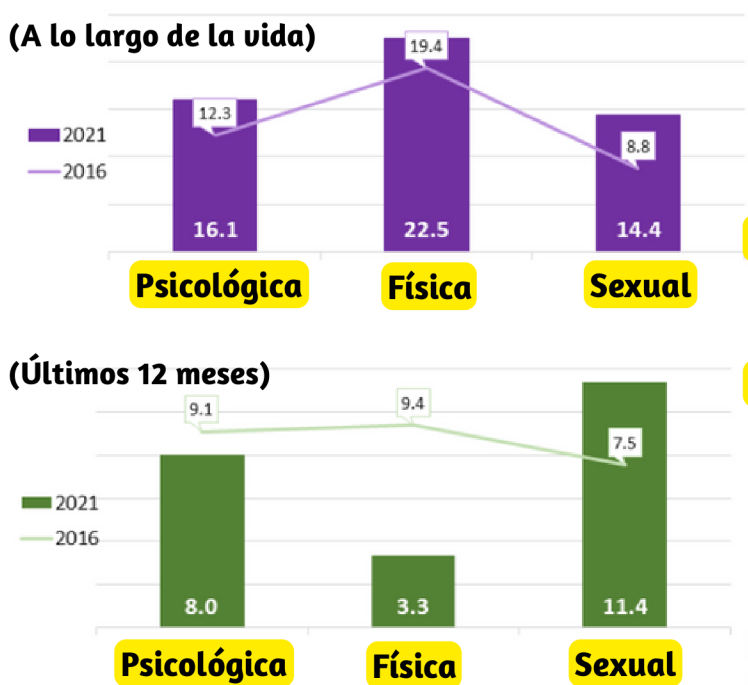


33.6% de la población de mujeres de 15 años y más, ha experimentado situaciones de violencia en la escuela a lo largo de la vida.
15.5% vivió este tipo de violencia en los últimos 12 meses.

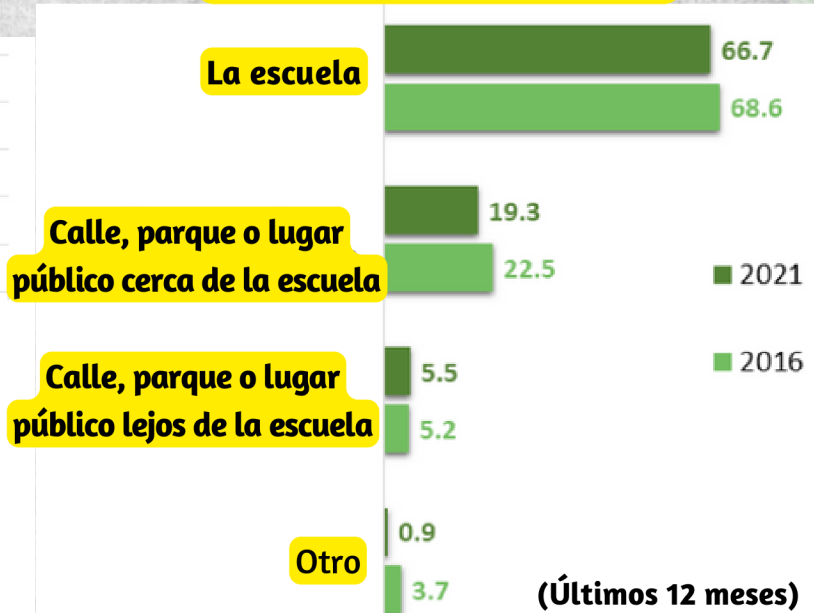
Personas agresoras



Tipo de violencia



Lugar de ocurrencia



En los índices de **prevalencia de violencia de las mujeres** de 15 años y más, en el ámbito escolar, **Oaxaca ocupa el lugar 11*** a nivel nacional

Ámbito escolar

CONSULTA LOS RESULTADOS COMPLETOS EN:

https://www.inegi.org.mx/contenidos/programas/endireh/2021/doc/endireh2021_presentacion_ejecutiva.pdf

PRINCIPALES RESULTADOS OAXACA:

https://www.inegi.org.mx/contenidos/programas/endireh/2021/doc/20_oaxaca.pdf

#ComparteCEMPAG



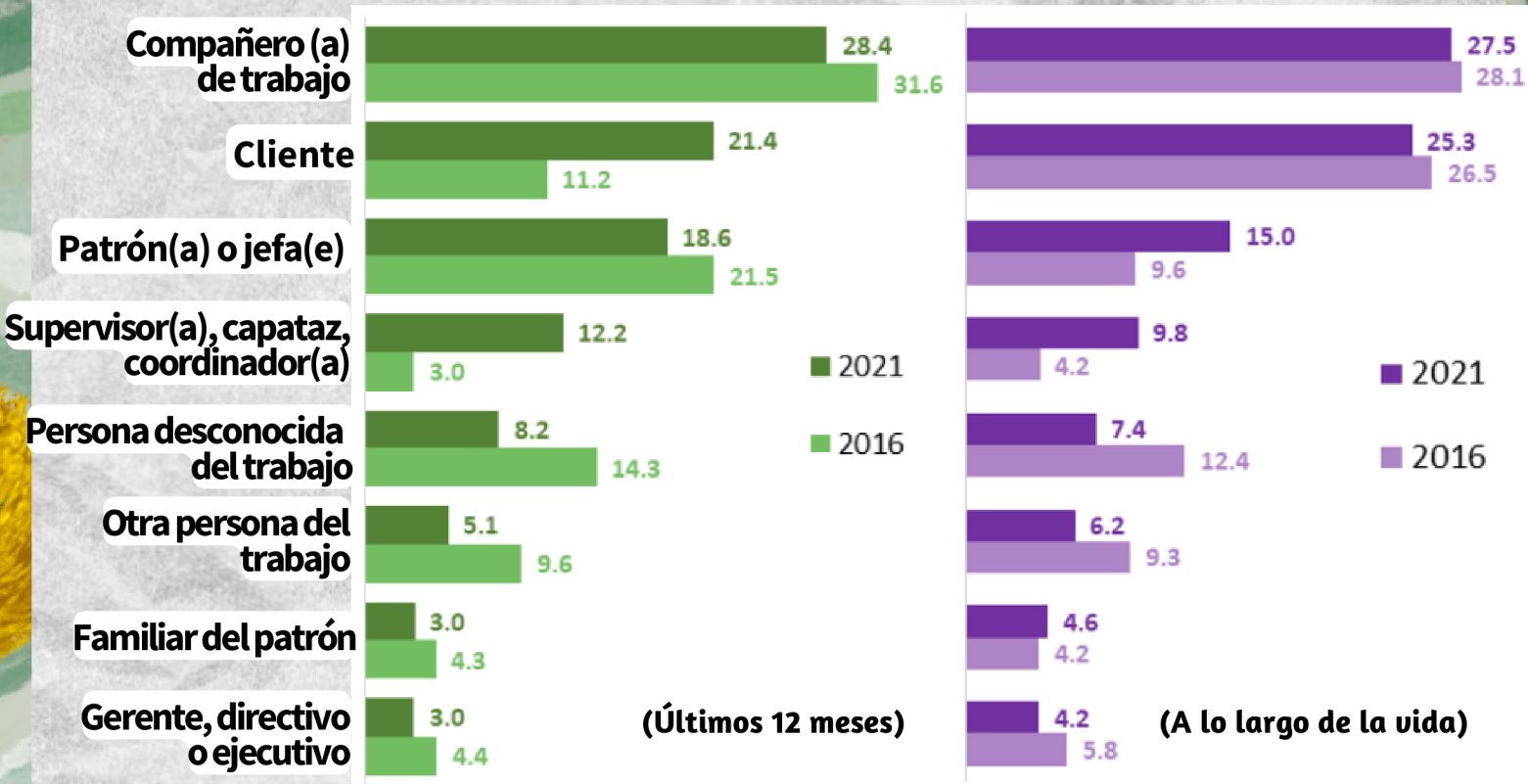
ENCUESTA NACIONAL SOBRE LA DINÁMICA DE LAS RELACIONES EN LOS HOGARES

PRINCIPALES RESULTADOS OAXACA

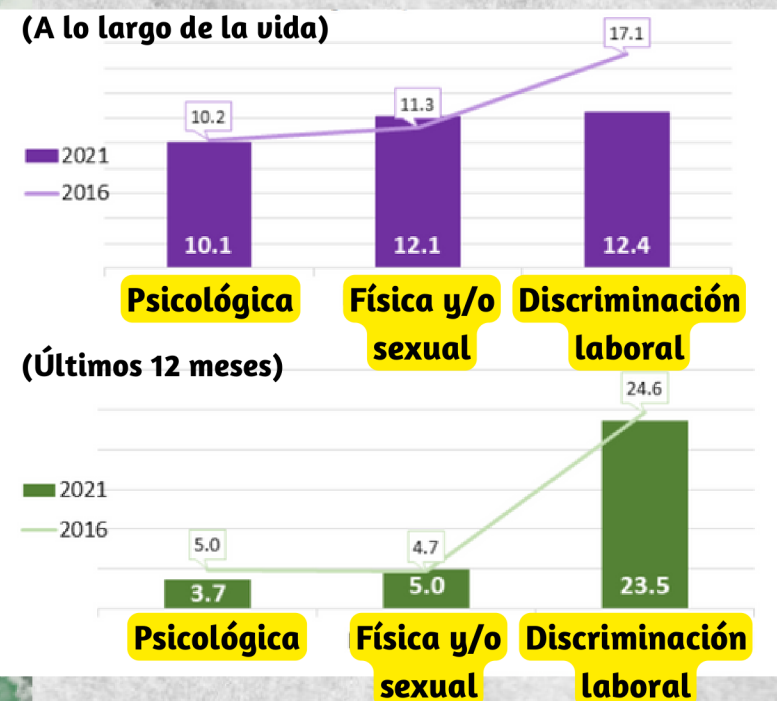


21.9% de la población de mujeres de 15 años y más ha vivido situaciones de violencia en el trabajo a lo largo de la vida. Mientras que **16.1%** vivió este tipo de violencia en los últimos 12 meses.

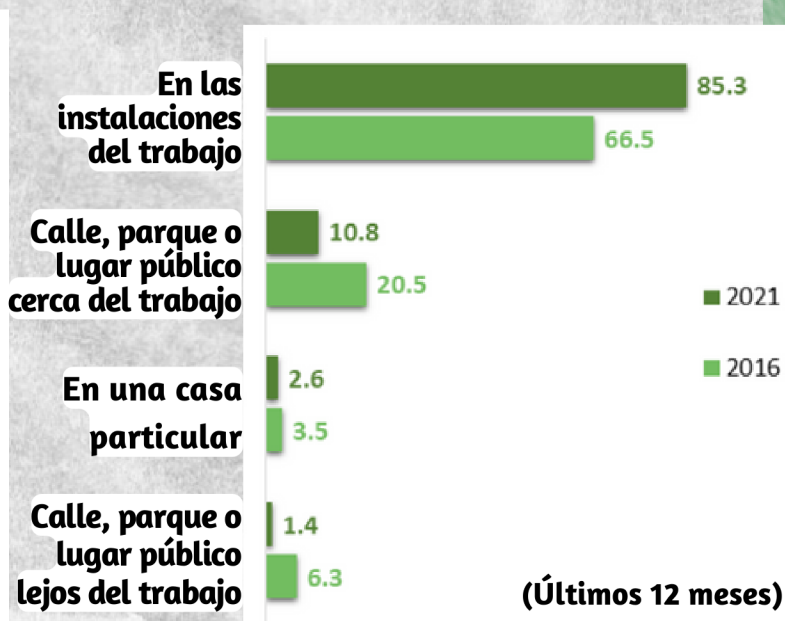
Personas agresoras



Tipo de violencia



Lugar de ocurrencia



En los índices de **prevalencia de violencia de las mujeres** de 15 años y más, en el ámbito laboral, **Oaxaca ocupa el lugar 29*** a nivel nacional en los últimos meses

Ámbito laboral

CONSULTA LOS RESULTADOS COMPLETOS EN:

https://www.inegi.org.mx/contenidos/programas/endireh/2021/doc/endireh2021_presentacion_ejecutiva.pdf

PRINCIPALES RESULTADOS OAXACA:

https://www.inegi.org.mx/contenidos/programas/endireh/2021/doc/20_oaxaca.pdf

#ComparteCEMPAG



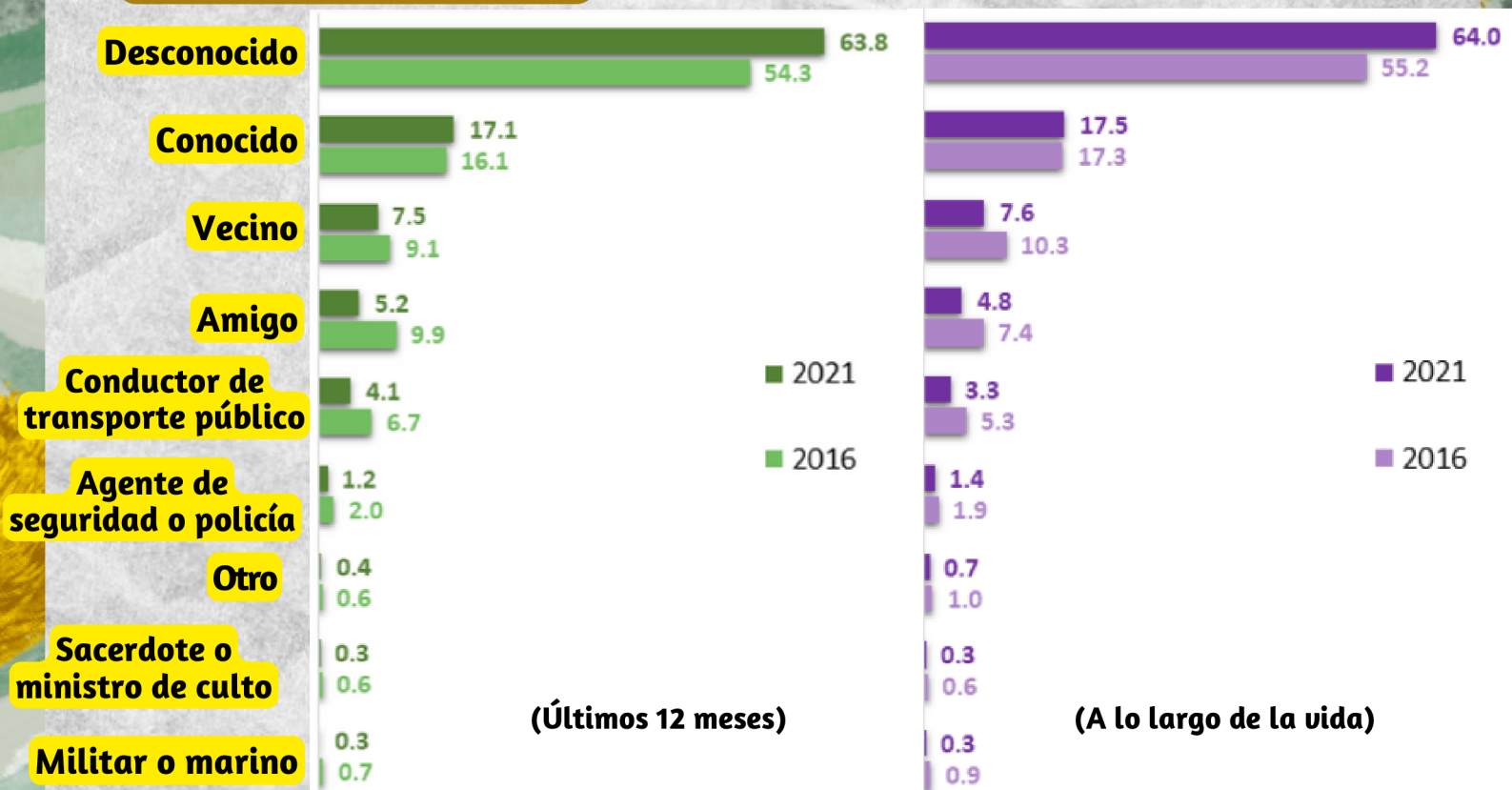
ENCUESTA NACIONAL SOBRE LA DINÁMICA DE LAS RELACIONES EN LOS HOGARES

PRINCIPALES RESULTADOS OAXACA

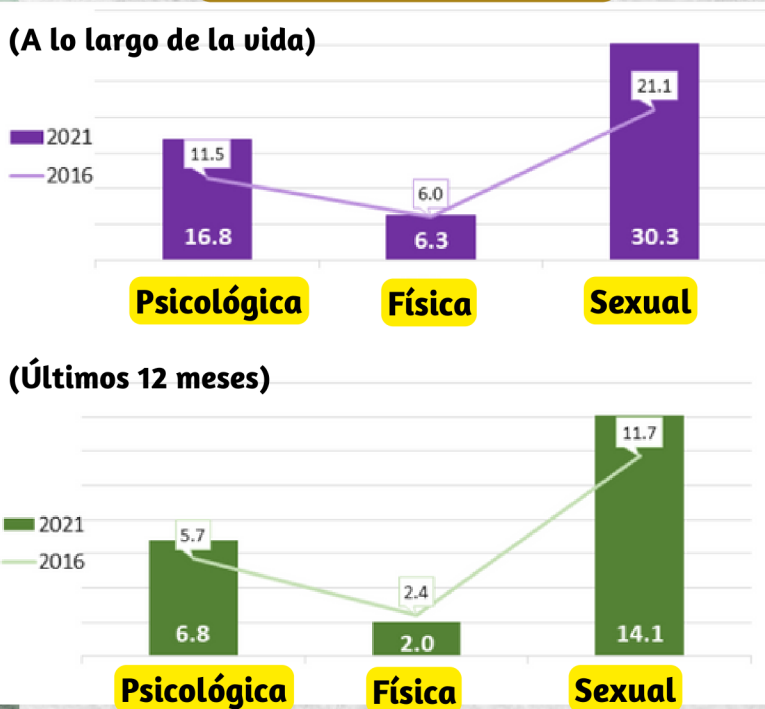


35.2% de la población de mujeres de 15 años y más, ha experimentado situaciones de **violencia en la comunidad** a lo largo de la vida. Mientras que **16.6%** vivió este tipo de violencia en los últimos 12 meses.

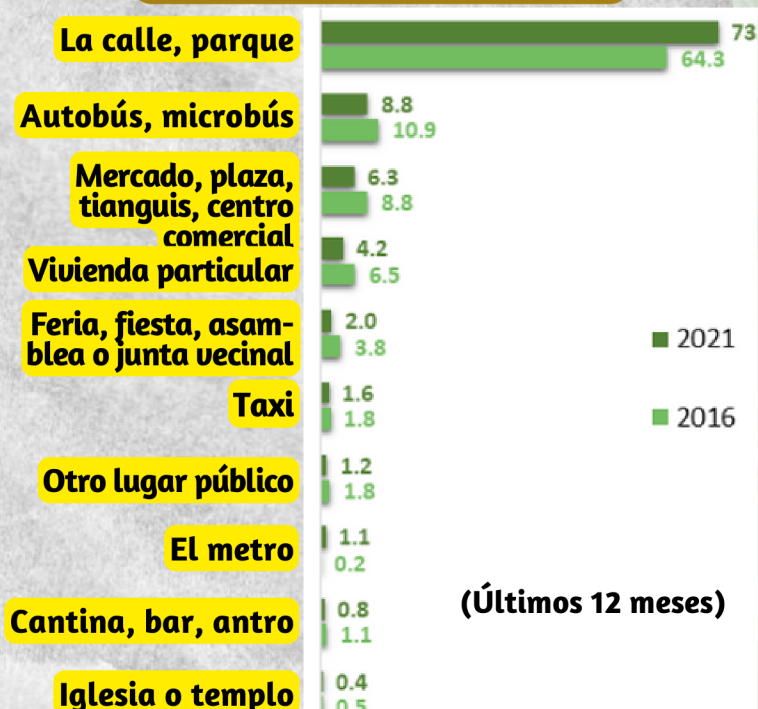
Personas agresoras



Tipo de violencia



Lugar de ocurrencia



En los índices de **prevalencia de violencia de las mujeres** de 15 años y más, en el ámbito comunitario, **Oaxaca ocupa el lugar 31*** a nivel nacional

Ámbito comunitario

CONSULTA LOS RESULTADOS COMPLETOS EN:

https://www.inegi.org.mx/contenidos/programas/endireh/2021/doc/endireh2021_presentacion_ejecutiva.pdf

PRINCIPALES RESULTADOS OAXACA:

https://www.inegi.org.mx/contenidos/programas/endireh/2021/doc/20_oaxaca.pdf

#ComparteCEMPAG



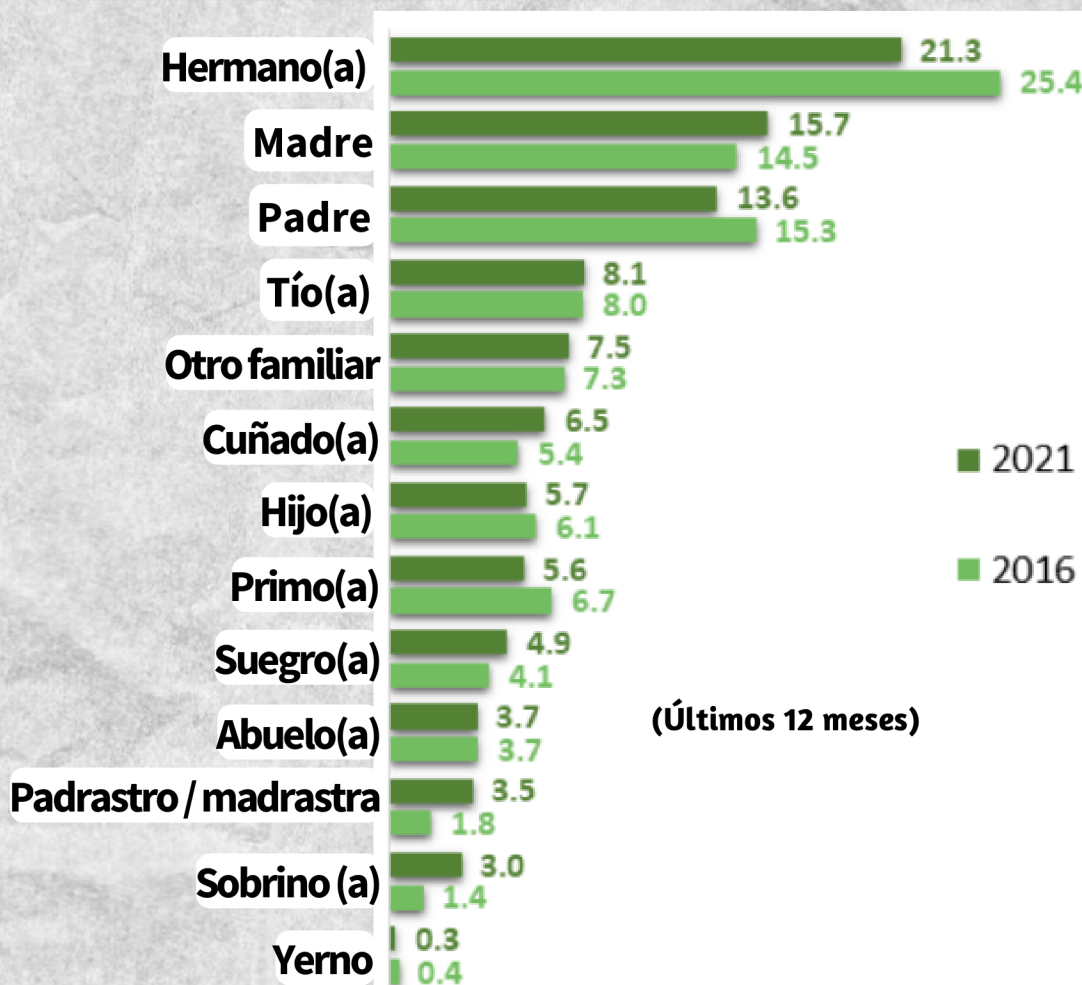
ENCUESTA NACIONAL SOBRE LA DINÁMICA DE LAS RELACIONES EN LOS HOGARES

PRINCIPALES RESULTADOS OAXACA

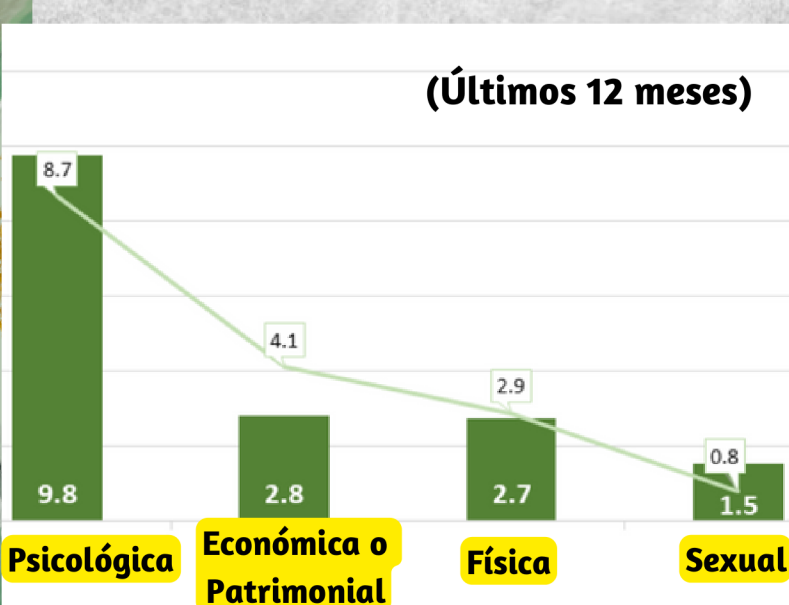


12% de la población de mujeres de 15 años y más ha vivido situaciones de violencia por parte de su familia en los últimos 12 meses.

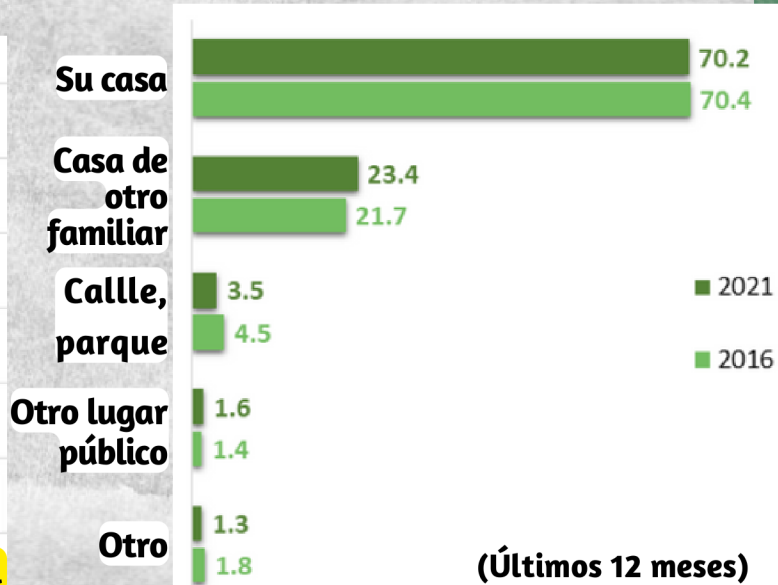
Personas agresoras



Tipo de violencia



Lugar de ocurrencia



En los índices de **prevalencia de violencia de las mujeres** de 15 años y más, en el ámbito familiar, **Oaxaca ocupa el 8vo. lugar*** a nivel nacional en los últimos 12 meses

Ámbito familiar

CONSULTA LOS RESULTADOS COMPLETOS EN:

https://www.inegi.org.mx/contenidos/programas/endireh/2021/doc/endireh2021_presentacion_ejecutiva.pdf

PRINCIPALES RESULTADOS OAXACA:

https://www.inegi.org.mx/contenidos/programas/endireh/2021/doc/20_oaxaca.pdf

#ComparteCEMPAG



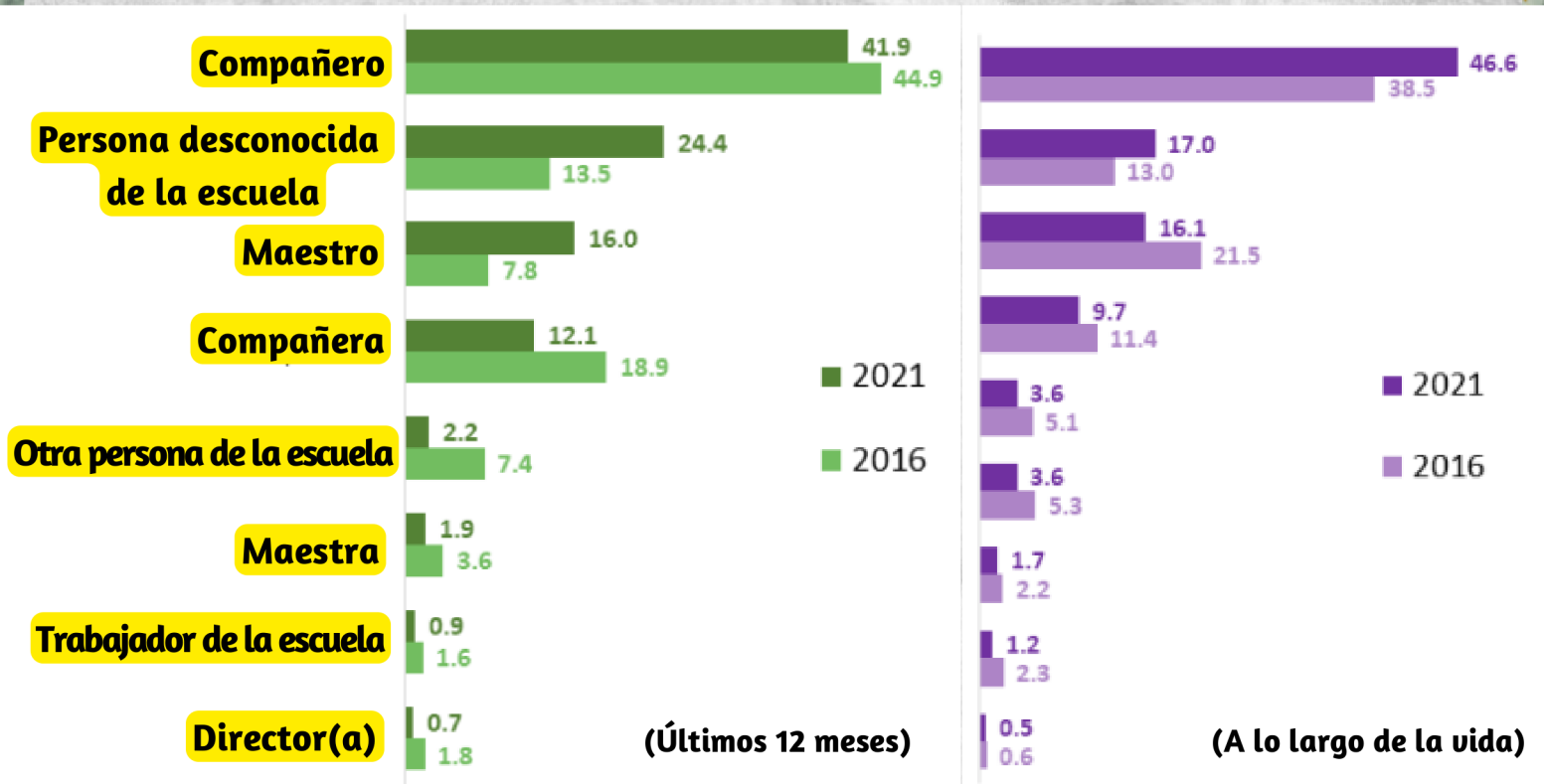
ENCUESTA NACIONAL SOBRE LA DINÁMICA DE LAS RELACIONES EN LOS HOGARES

PRINCIPALES RESULTADOS OAXACA

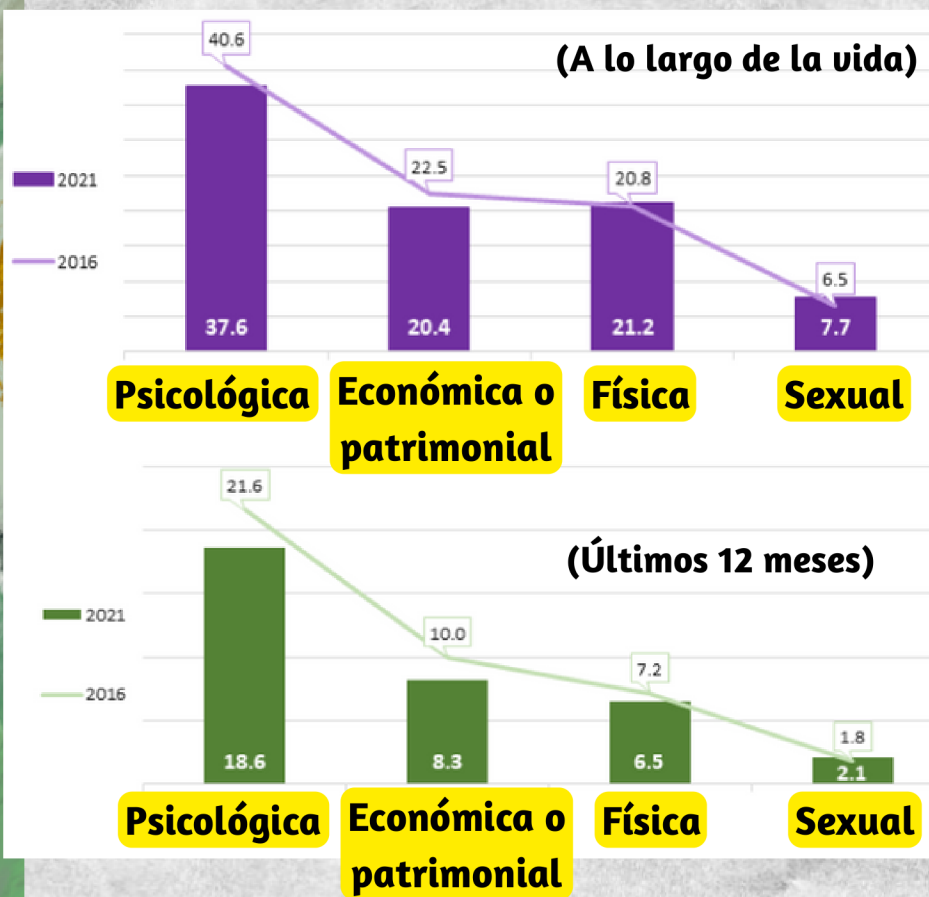


42.5% de las mujeres de 15 años y más que han tenido una relación de pareja, han sido violentadas por su pareja a lo largo de la relación, y el **21.2%** han vivido situaciones de violencia en los últimos 12 meses.

Personas agresoras



Tipo de violencia



En los índices de **prevalencia de violencia de las mujeres** de 15 años y más, en el ámbito escolar, **Oaxaca ocupa el lugar 18*** a nivel nacional en los últimos 12 meses.

Violencia de pareja

CONSULTA LOS RESULTADOS COMPLETOS EN:

https://www.inegi.org.mx/contenidos/programas/endireh/2021/doc/endireh2021_presentacion_ejecutiva.pdf

PRINCIPALES RESULTADOS OAXACA:

https://www.inegi.org.mx/contenidos/programas/endireh/2021/doc/20_oaxaca.pdf

#ComparteCEMPAG

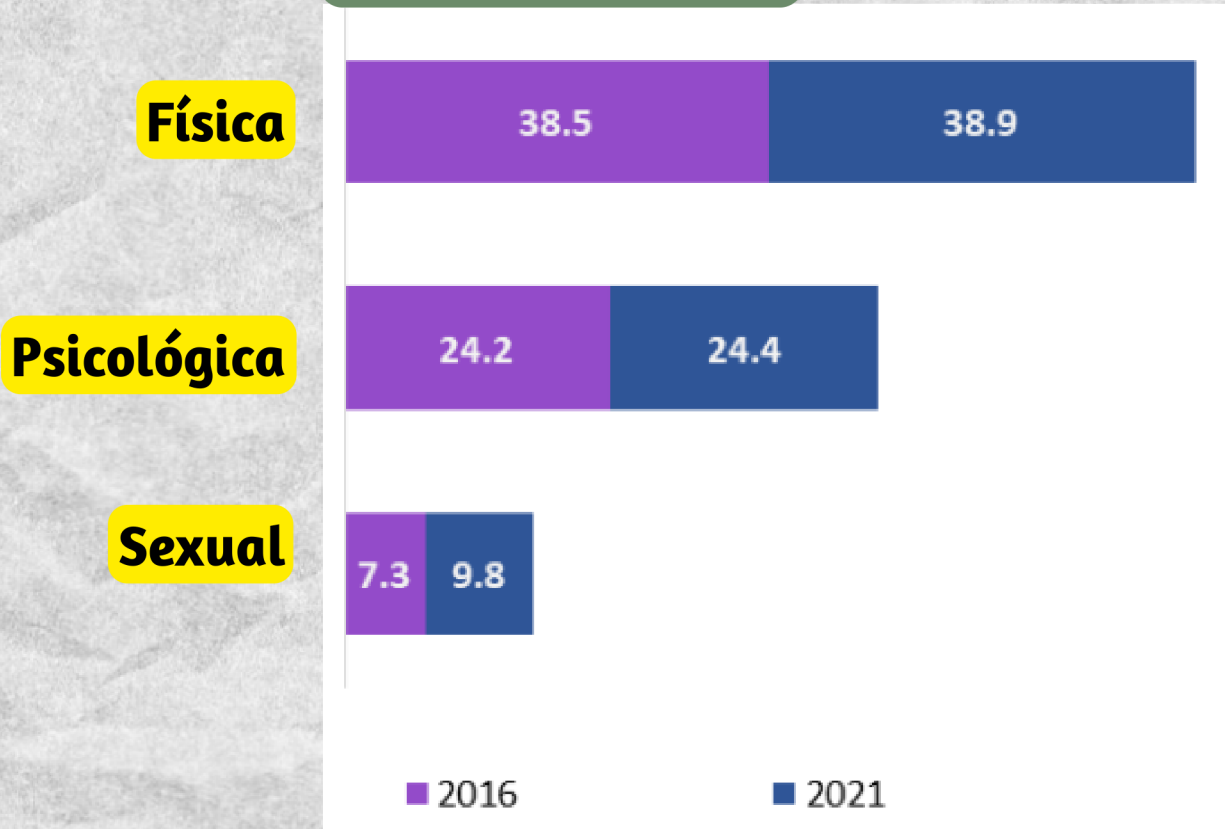


ENCUESTA NACIONAL SOBRE LA DINÁMICA DE LAS RELACIONES EN LOS HOGARES

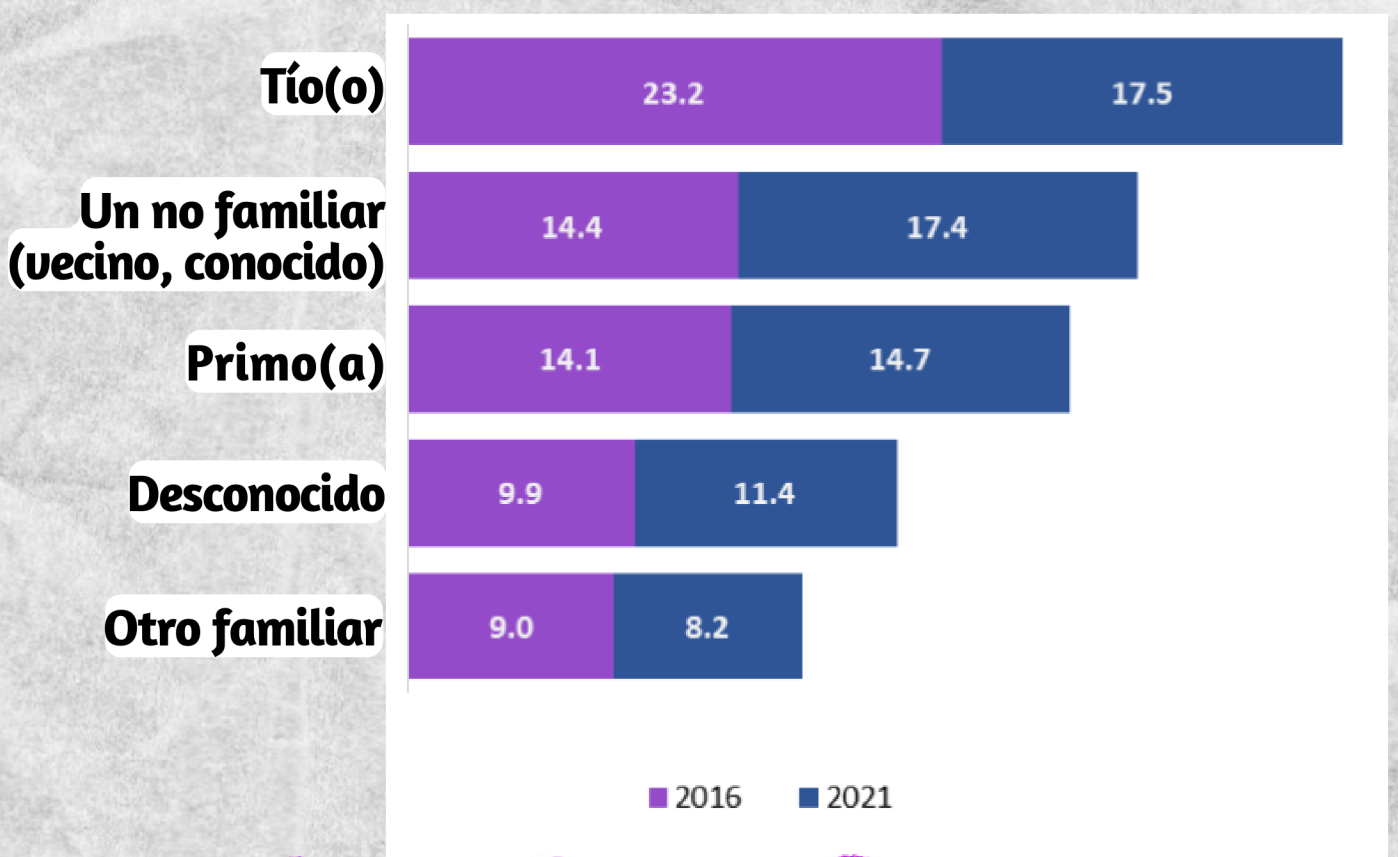
PRINCIPALES RESULTADOS OAXACA



Tipo de violencia



Lugar de ocurrencia



Mujeres que vivieron violencia en la infancia

CONSULTA LOS RESULTADOS COMPLETOS EN:

https://www.inegi.org.mx/contenidos/programas/endireh/2021/doc/endireh2021_presentacion_ejecutiva.pdf

PRINCIPALES RESULTADOS OAXACA:

https://www.inegi.org.mx/contenidos/programas/endireh/2021/doc/20_oaxaca.pdf

#ComparteCEMPAG

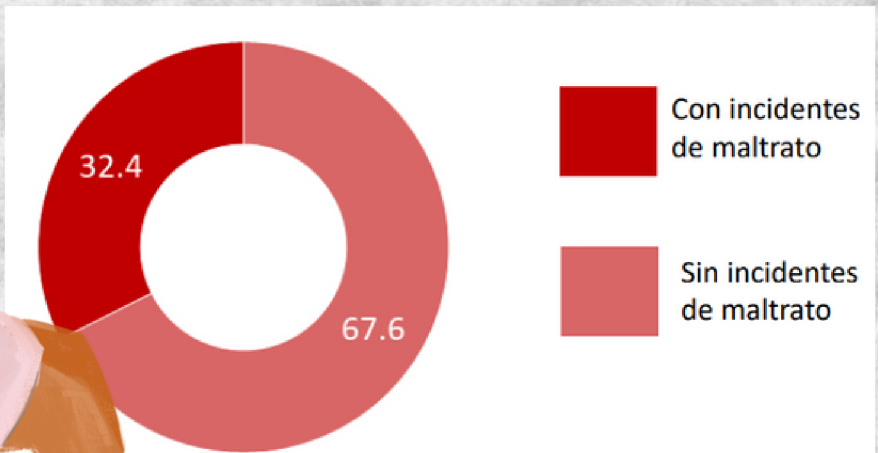


ENCUESTA NACIONAL SOBRE LA DINÁMICA DE LAS RELACIONES EN LOS HOGARES

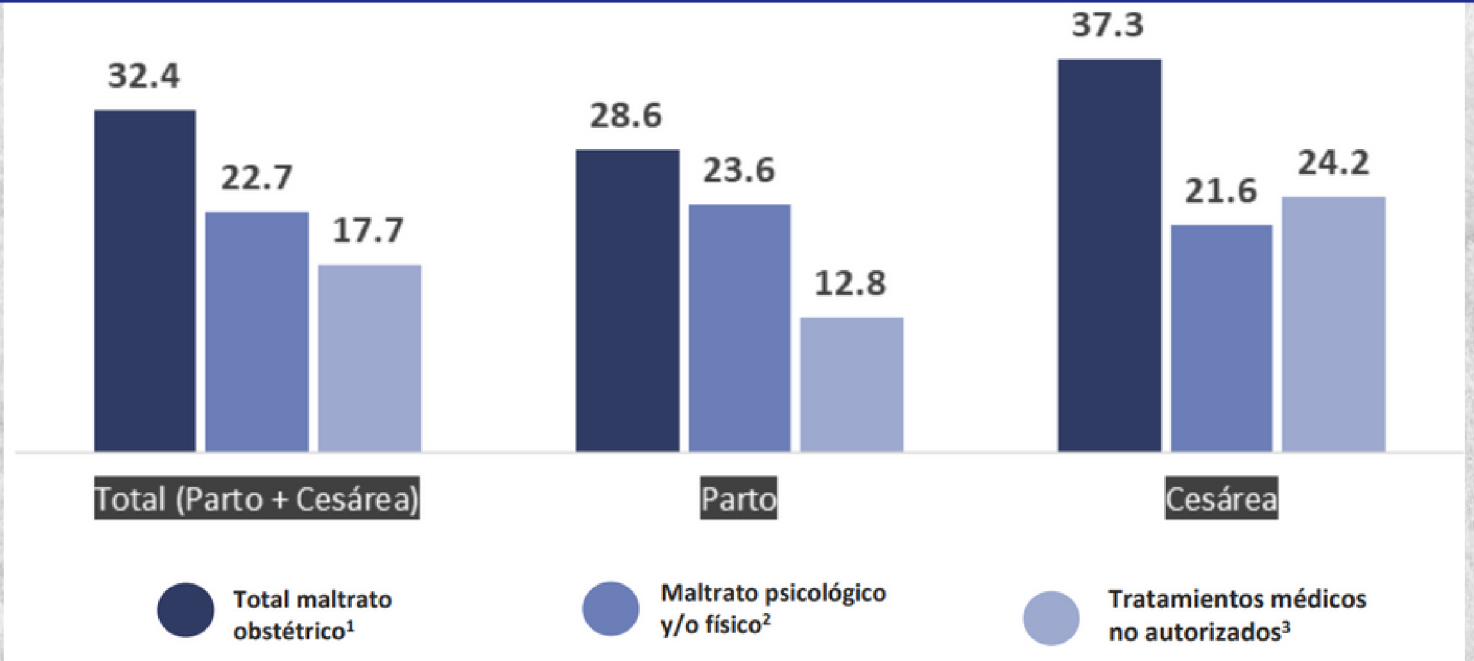
PRINCIPALES RESULTADOS OAXACA

90 968

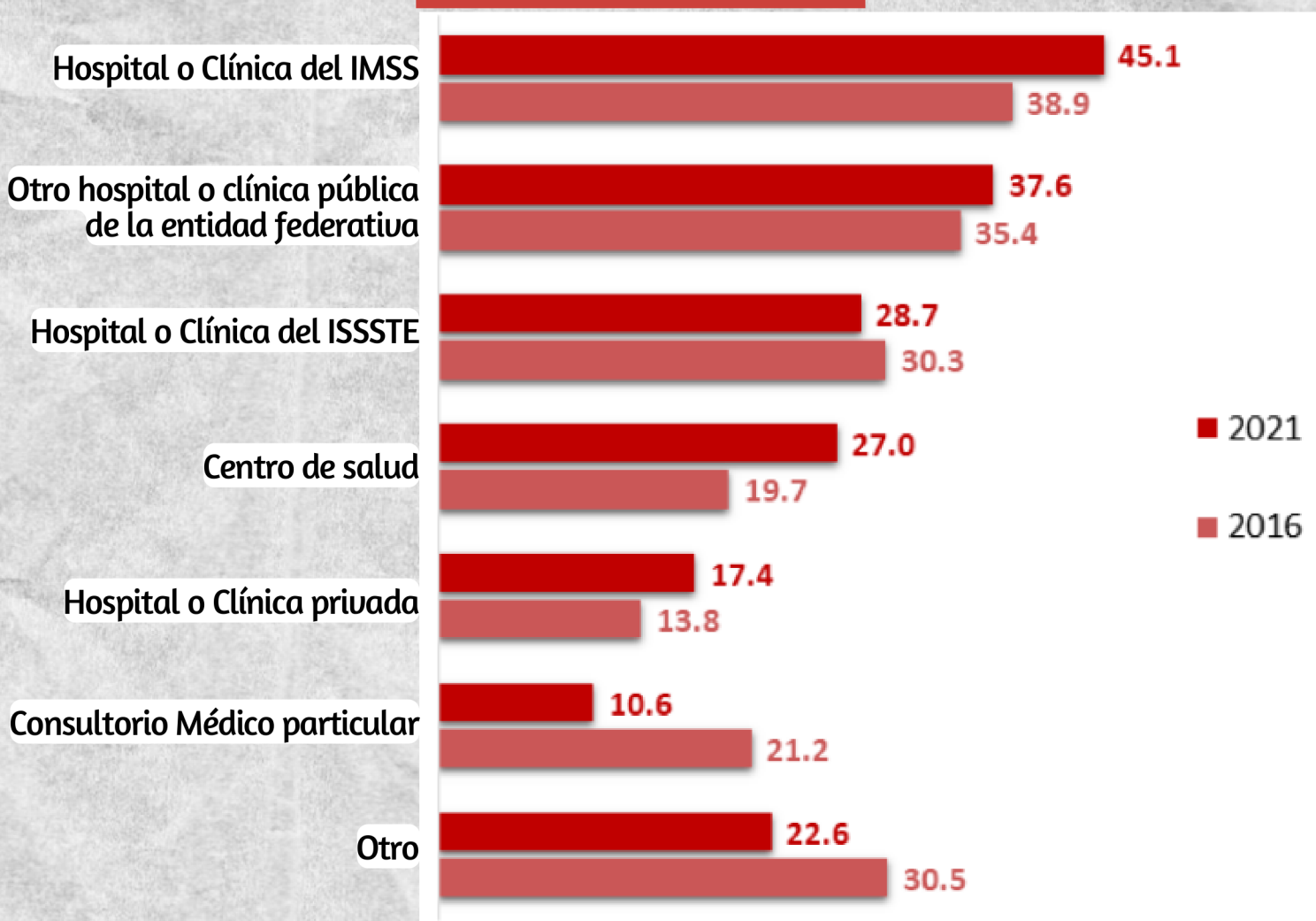
Mujeres maltratadas en el momento de su último parto



Prevalencia de maltrato en la atención obstétrica entre las mujeres de 15 a 49 años cuyo último parto o cesárea ocurrió durante los últimos 5 años, total y por tipo de nacimiento, según situación de maltrato



Lugar de ocurrencia



Maltrato en Atención obstétrica

CONSULTA LOS RESULTADOS COMPLETOS EN:

https://www.inegi.org.mx/contenidos/programas/endireh/2021/doc/endireh2021_presentacion_ejecutiva.pdf

PRINCIPALES RESULTADOS OAXACA:

https://www.inegi.org.mx/contenidos/programas/endireh/2021/doc/20_oaxaca.pdf

#ComparteCEMPAG



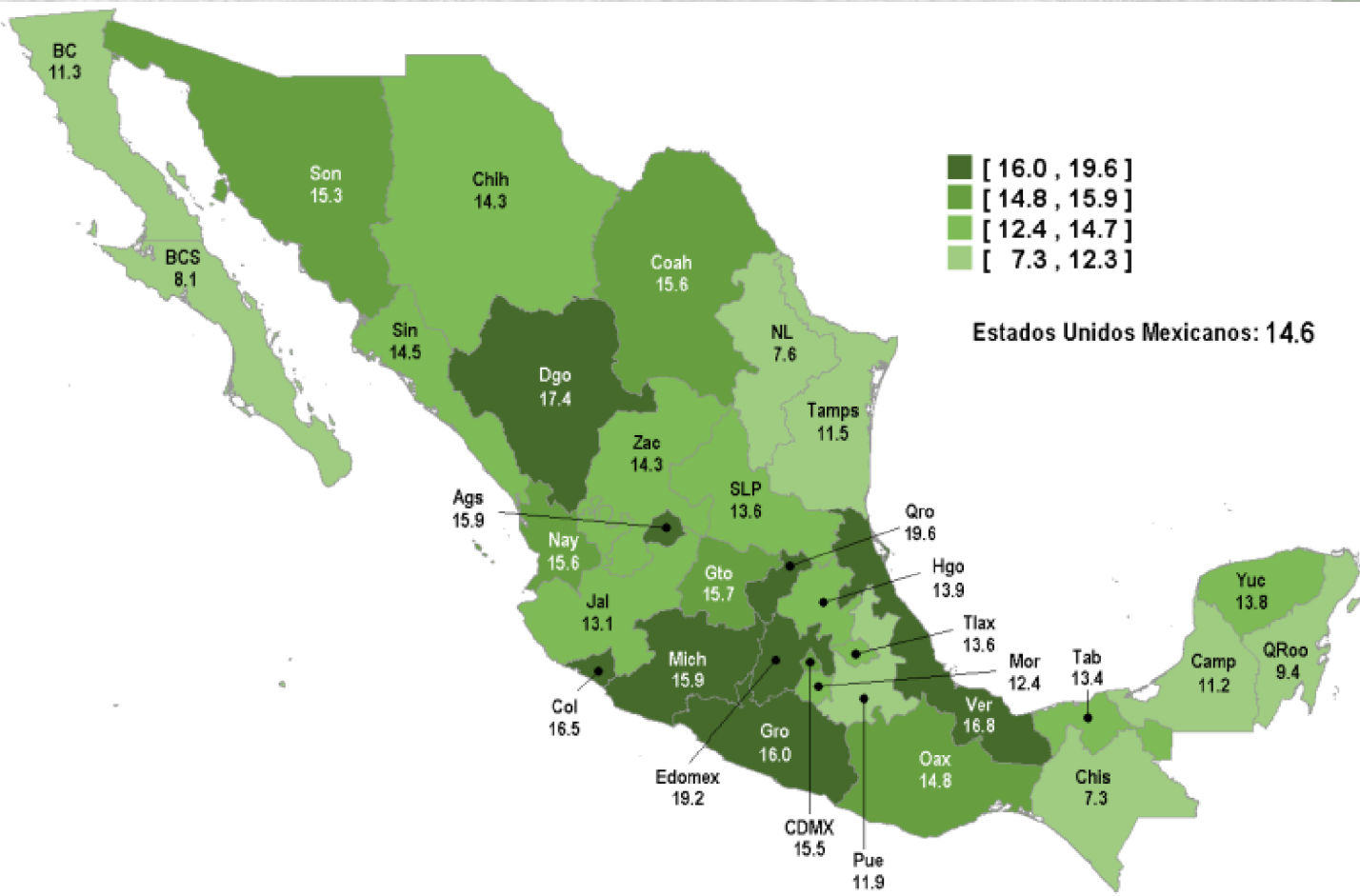
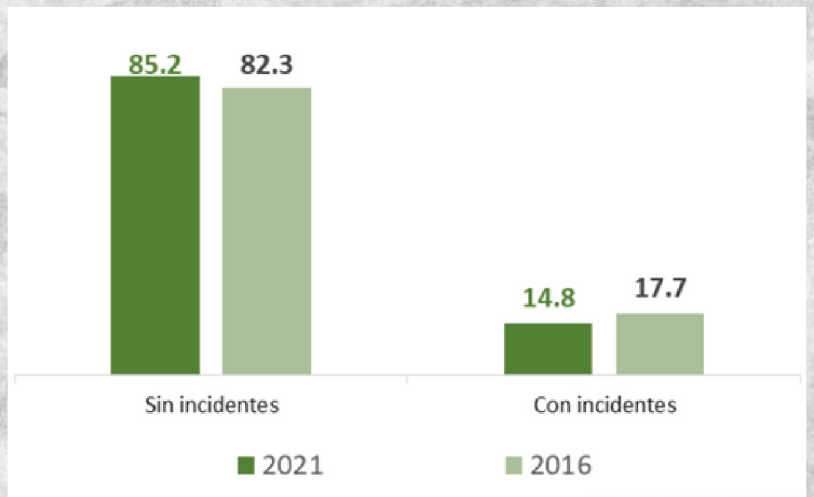
ENCUESTA NACIONAL SOBRE LA DINÁMICA DE LAS RELACIONES EN LOS HOGARES

PRINCIPALES RESULTADOS OAXACA



46 877

Mujeres de 60 años y más con incidentes de violencia



En los índices de **prevalencia de violencia de las mujeres** de 60 años y más, **Oaxaca ocupa el lugar 14*** a nivel nacional en los últimos 12 meses

Condición de violencia en mujeres de 60 años y más

CONSULTA LOS RESULTADOS COMPLETOS EN:

https://www.inegi.org.mx/contenidos/programas/endireh/2021/doc/endireh2021_presentacion_ejecutiva.pdf

PRINCIPALES RESULTADOS OAXACA:

https://www.inegi.org.mx/contenidos/programas/endireh/2021/doc/20_oaxaca.pdf

#ComparteCEMPAG



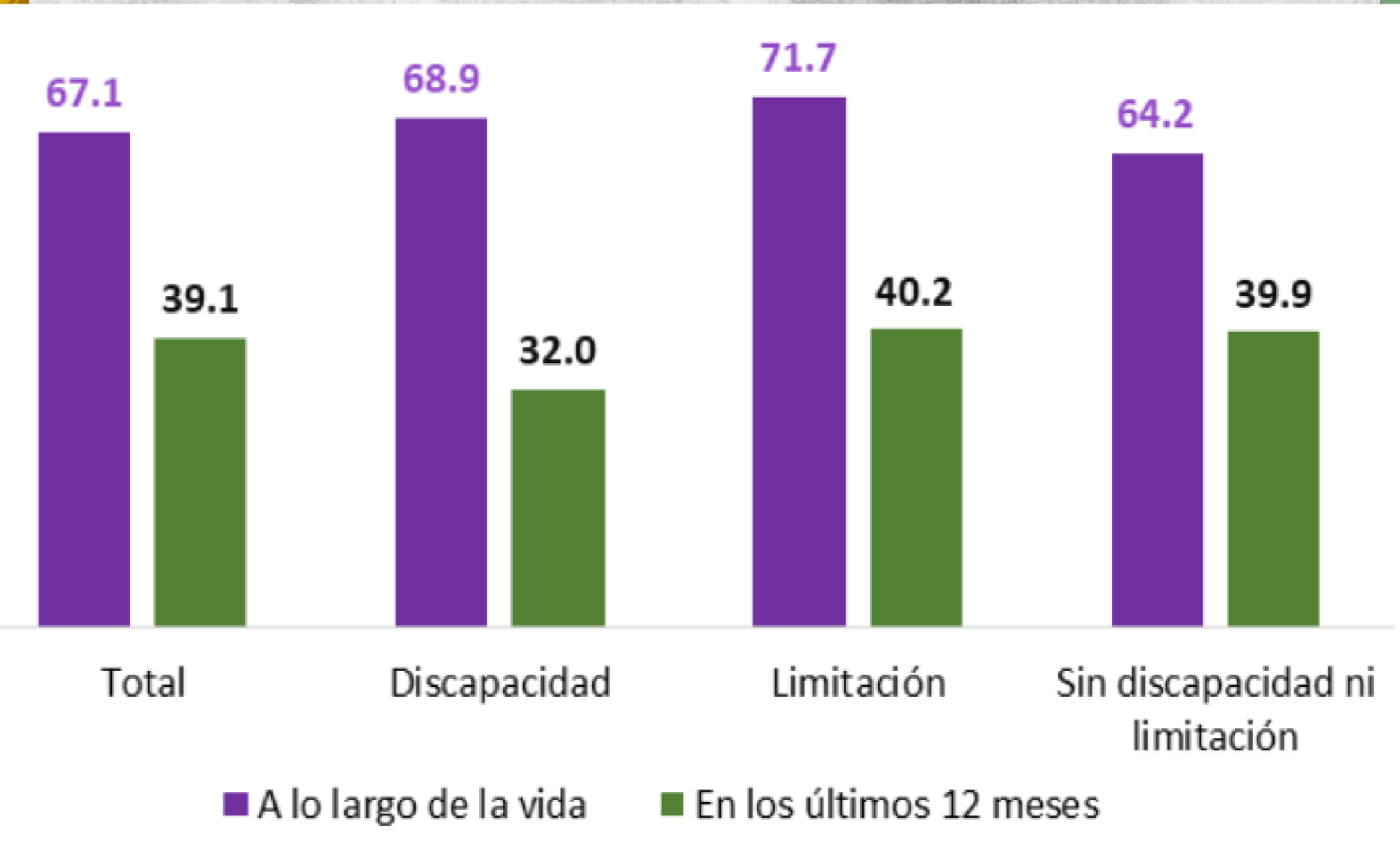
ENCUESTA NACIONAL SOBRE LA DINÁMICA DE LAS RELACIONES EN LOS HOGARES

PRINCIPALES RESULTADOS OAXACA



en el estado de Oaxaca, de las mujeres de 15 años y más con discapacidad, 42.4% experimentó algún incidente de violencia a lo largo de su vida y 38.1% en los últimos 12 meses.

Actividades cotidianas	Total de mujeres con alguna discapacidad	Condición de incidentes de violencia	
		Sin incidentes de violencia	Con incidentes de violencia
Total	42.4	61.3	38.1
Realizar actividades diarias por problemas emocionales o mentales	3.9	48.7	50.2
Aprender, recordar o concentrarse	15.1	59.8	39.2
Ver (aunque use lentes)	24.6	62.1	37.4
Escuchar (aunque use aparato auditivo)	7.6	66.1	33.1
Mover o usar brazos o manos	7.6	65.9	32.9
Caminar, subir o bajar usando sus piernas	19.6	70.3	29.0
Bañar, vestirse o comer	3.0	70.5	28.8
Hablar o comunicarse	2.1	73.6	26.4



en el estado de Oaxaca, de las mujeres de 15 años y más con discapacidad, 67.1% experimentó algún incidente de violencia a lo largo de su vida y 39.1% en los últimos 12 meses.



CONSULTA LOS RESULTADOS COMPLETOS EN:

https://www.inegi.org.mx/contenidos/programas/endireh/2021/doc/endireh2021_presentacion_ejecutiva.pdf

PRINCIPALES RESULTADOS OAXACA:

https://www.inegi.org.mx/contenidos/programas/endireh/2021/doc/20_oaxaca.pdf

#ComparteCEMPAG



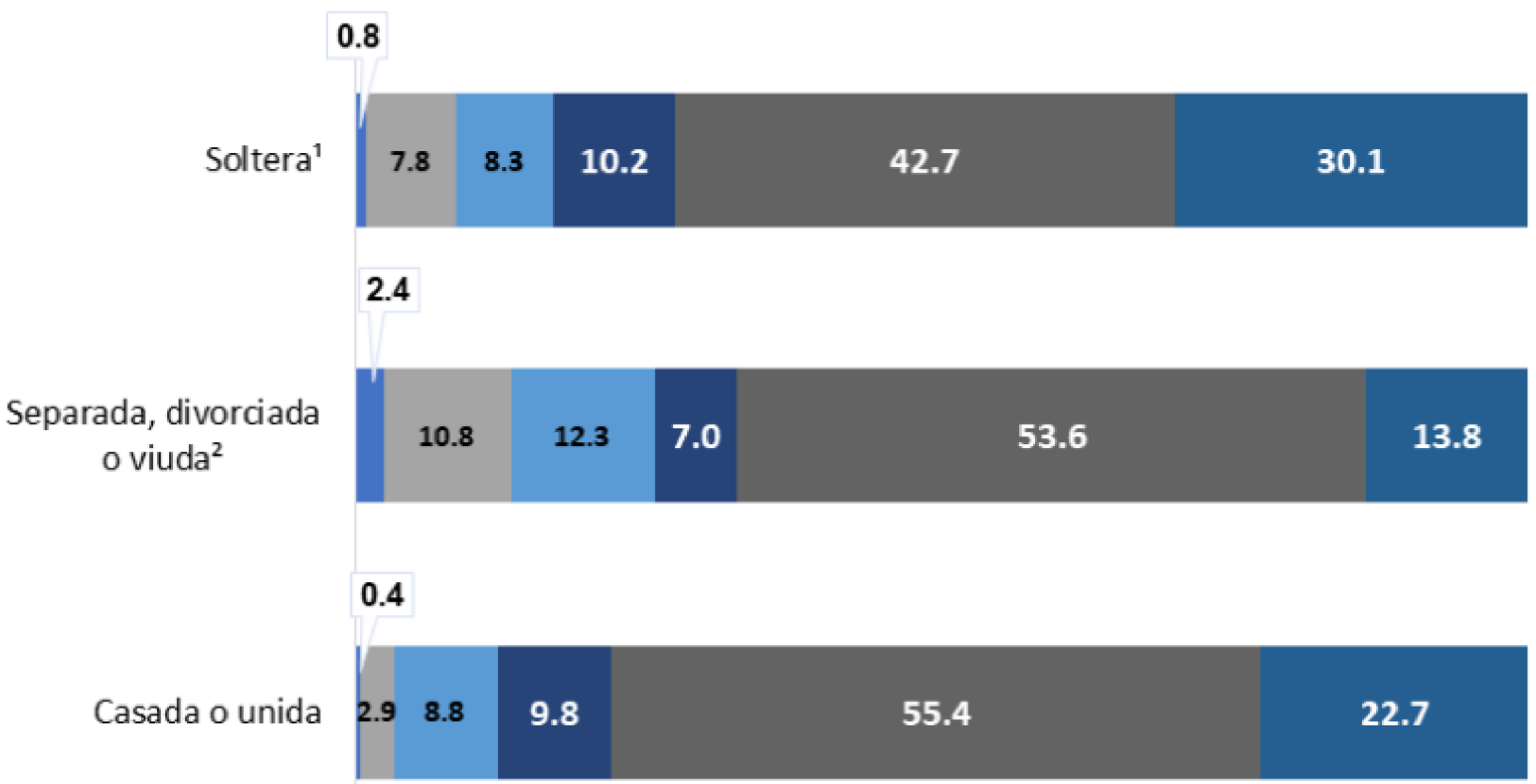
ENCUESTA NACIONAL SOBRE LA DINÁMICA DE LAS RELACIONES EN LOS HOGARES

PRINCIPALES RESULTADOS OAXACA



10.8% de las mujeres de 15 años y más, separadas, divorciadas o viudas consideraron que los problemas en la relación de pareja aumentaron durante el periodo de confinamiento por COVID-19.

- Iniciaron
- Aumentaron
- Disminuyeron
- Se resolvieron
- Se mantuvieron igual
- Nunca ha tenido conflictos



Confinamiento por COVID-19

CONSULTA LOS RESULTADOS COMPLETOS EN:

https://www.inegi.org.mx/contenidos/programas/endireh/2021/doc/endireh2021_presentacion_ejecutiva.pdf

PRINCIPALES RESULTADOS OAXACA:

https://www.inegi.org.mx/contenidos/programas/endireh/2021/doc/20_oaxaca.pdf

#ComparteCEMPAG

