



NUMERALIA SOBRE
violencia de género

EN EL ESTADO DE

Oaxaca

Diciembre 2022



H. Congreso del Estado Libre y Soberano de Oaxaca
Centro de Estudios de las Mujeres y Paridad de Género



Oaxaca cerró el año 2022 en el sexto lugar de los estados de la República con mayor número de feminicidios y séptimo lugar en materia de homicidios dolosos. Es evidente que la violencia contra las mujeres no ha ni frenado, ello, de acuerdo a los datos presentados en esta NUMERALIA correspondiente al mes de diciembre del 2022, respecto de los diversos tipos y modalidades de violencia contra las mujeres que mes con mes dan a conocer el Secretariado Ejecutivo del Sistema Nacional de Seguridad Pública (SESNSP)¹ y la Fiscalía General de Justicia del Estado de Oaxaca (FGEO)², y que desde el CEMPAG retomamos y compartimos por ser datos de interés estatal.

Además del crecimiento constante de casos y víctimas de violencia de género contra las niñas, adolescentes y mujeres en Oaxaca, queremos llamar la atención sobre dos puntos relevantes.

El primero de ellos es, con excepción del feminicidio, en muchos de los delitos cometidos en agravio de las mujeres se duplicaron en relación con el año anterior.

Delito	2021	2022	Variación	Total de víctimas 2021 - 2022
Feminicidio	43	41	-2	84
Homicidio Doloso	60	128	68	188
Corrupción de menores	12	30	18	42
Violencia Faminliar	6,981	7,083	102	14,064
Incidentes de violencia contra la mujer	3,566	3,844	278	7,410
Acoso u hostigamiento sexual	204	316	112	520

1 Información sobre violencia contra las mujeres (Incidencia delictiva y llamadas de emergencia 9-1-1, corte al 31 de diciembre de 2022). Rescatado de: <https://drive.google.com/file/d/1nLbsgp4mrz1M2CuDId0Y839mch64Apcd/view>

22 Reporte de acumulado de carpetas de investigación iniciadas por Unidad Administrativa. Disponible en <https://fge.oaxaca.gob.mx/index.php/estadisticas>



El segundo punto está relacionado con la discrepancia en los datos que arroja tanto el SESNSP como la FGEO. Recordemos que la “Información sobre violencia contra las mujeres” del SESNSP, se elabora con la información registrada en las carpetas de investigación iniciadas ante el Ministerio Público y son proporcionadas mes a mes por las fiscalías generales de las 32 entidades federativas.

En este sentido, no existe explicación para que el SESNSP reporte unas cifras y la FGEO otras:

DELITO	SESNSP	FGEO
Homicidio doloso	128	129

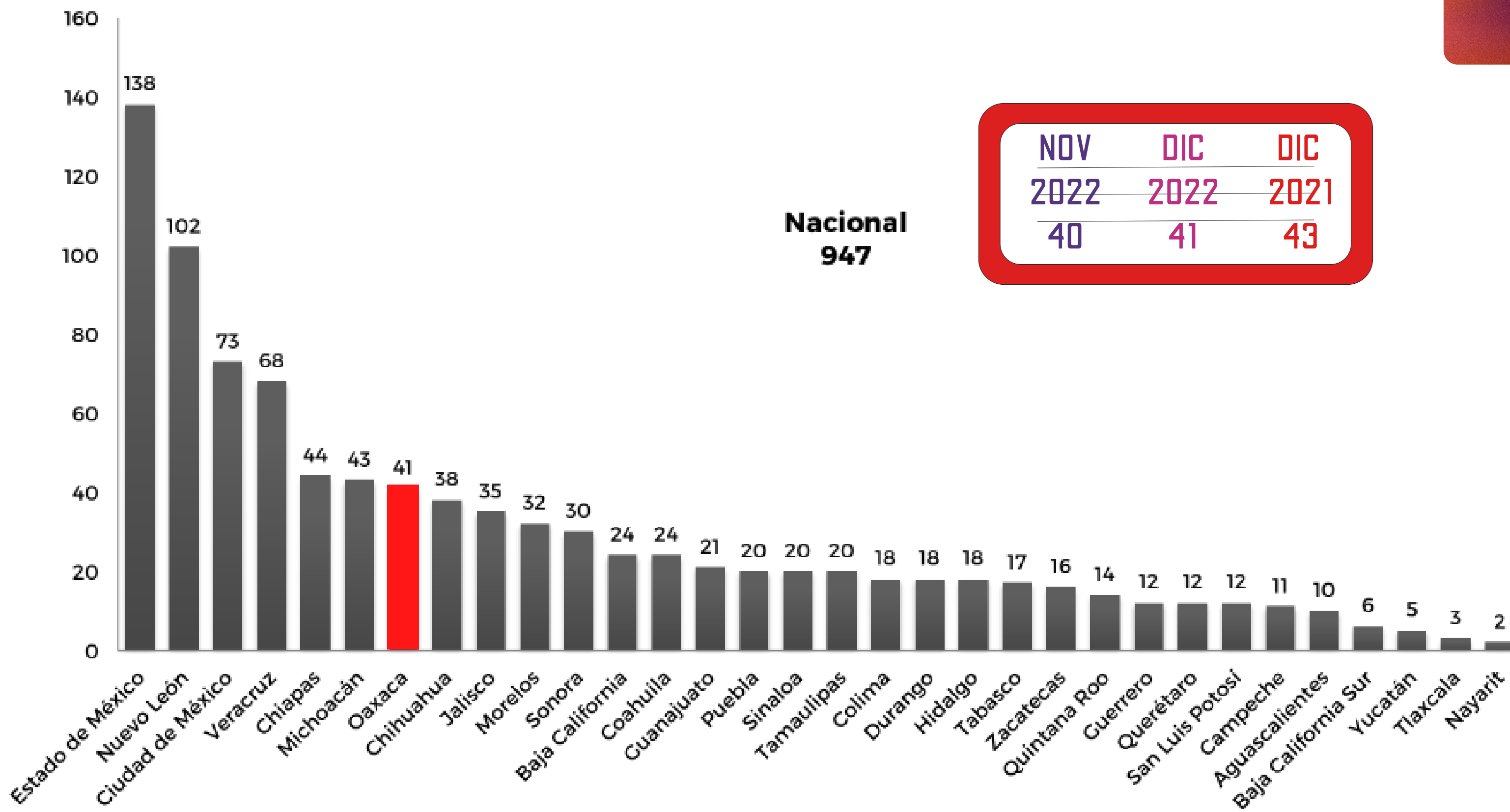
En este mismo sentido, la FGEO reportó 0 feminicidios ocurridos durante el mes de diciembre del 2022, sin embargo, reportó que en noviembre del mismo año había un acumulado de 40 carpetas de investigación y 44 víctimas, lo que representa una víctima y una carpeta de investigación más con respecto a lo reportado en el mes anterior.

Lo cierto es que, de enero a diciembre de 2022, 179 mujeres fueron asesinadas de manera por demás violenta, ello sin contar a las víctimas de tentativa de feminicidio y tentativa de homicidio doloso.



PRESUNTOS DELITOS DE FEMINICIDIO: ESTATAL

NUMERALIA SOBRE
violencia de género
EN EL ESTADO DE
Oaxaca

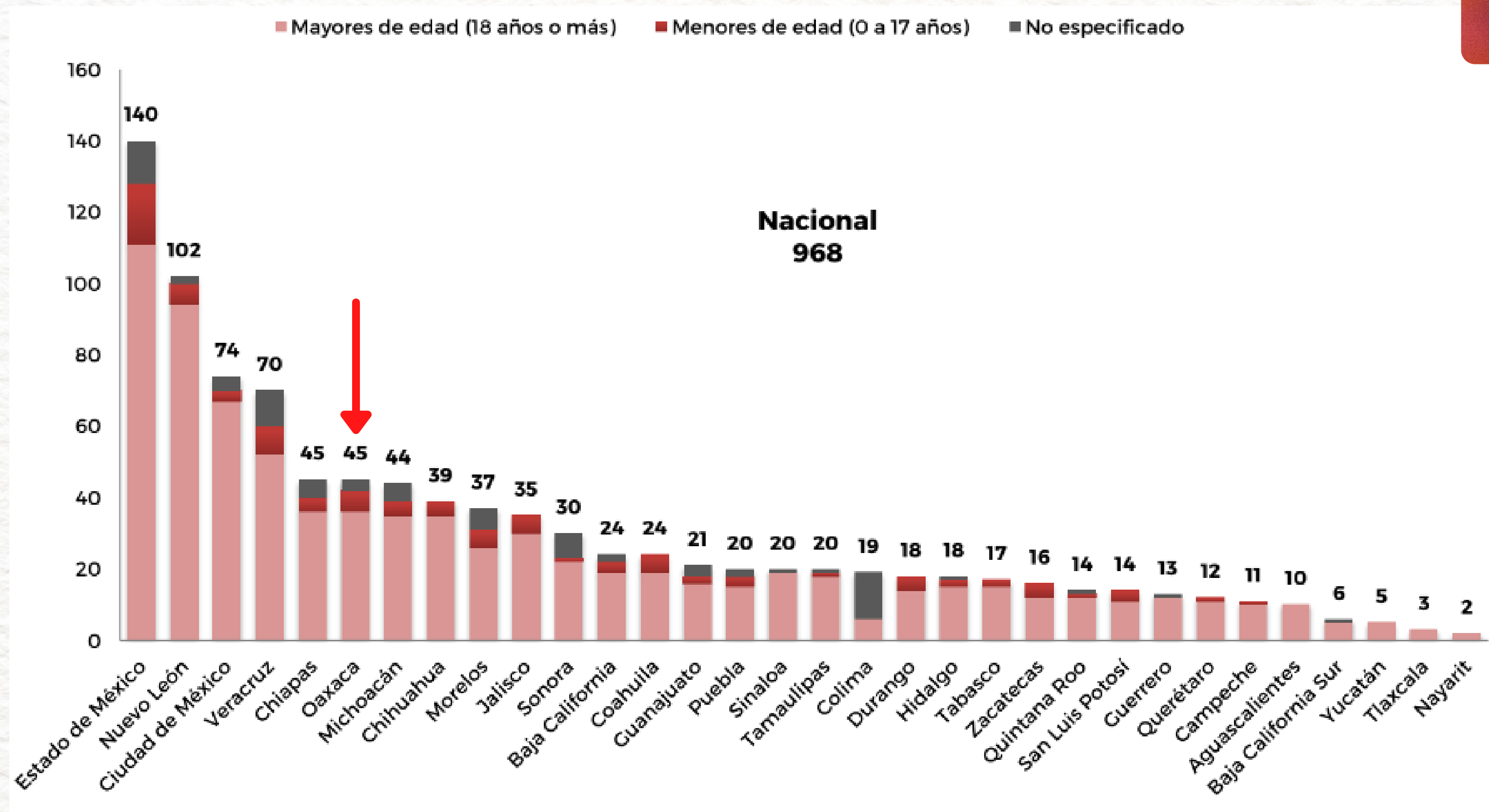


Información sobre violencia contra las mujeres (Incidencia delictiva y llamadas de emergencia 9-1-1) Diciembre 2022



PRESUNTAS VÍCTIMAS DE FEMINICIDIO POR GRUPO DE EDAD: ESTATAL

NUMERALIA SOBRE
violencia de género
EN EL ESTADO DE
Oaxaca



Información sobre violencia contra las mujeres (Incidencia delictiva y llamadas de emergencia 9-1-1) Diciembre 2022

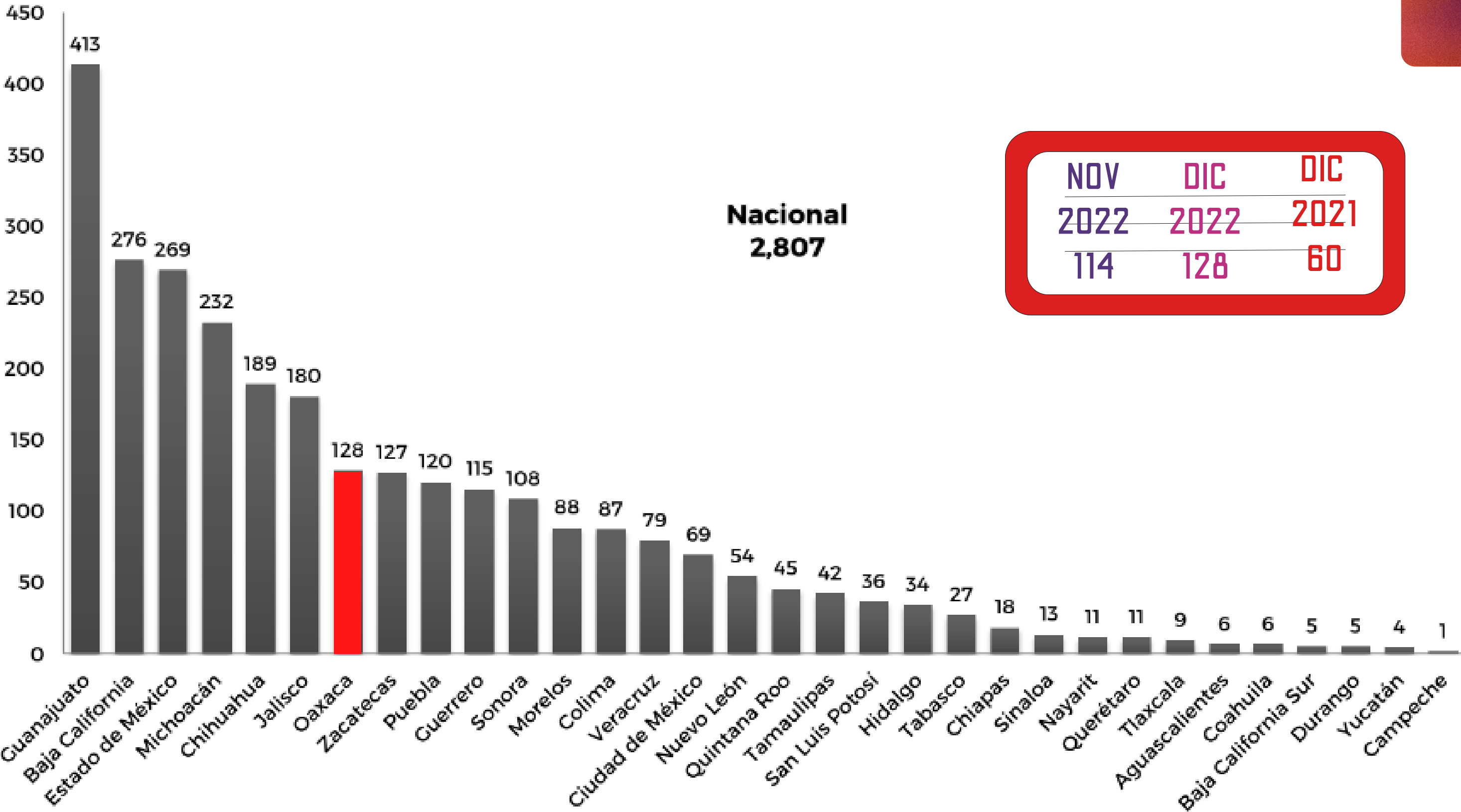


PRIMEROS 100 MUNICIPIOS CON PRESUNTOS FEMINICIDIOS

No.	Municipio	Entidad	Delitos 2022	Población de mujeres 2022	Delitos por cada 100 mil mujeres
67	Oaxaca de Juárez	Oaxaca	4	138,100	2.90

PRESUNTAS VÍCTIMAS MUJERES DE HOMICIDIO DOLOSO: ESTATAL

NUMERALIA SOBRE
violencia de género
EN EL ESTADO DE
Oaxaca

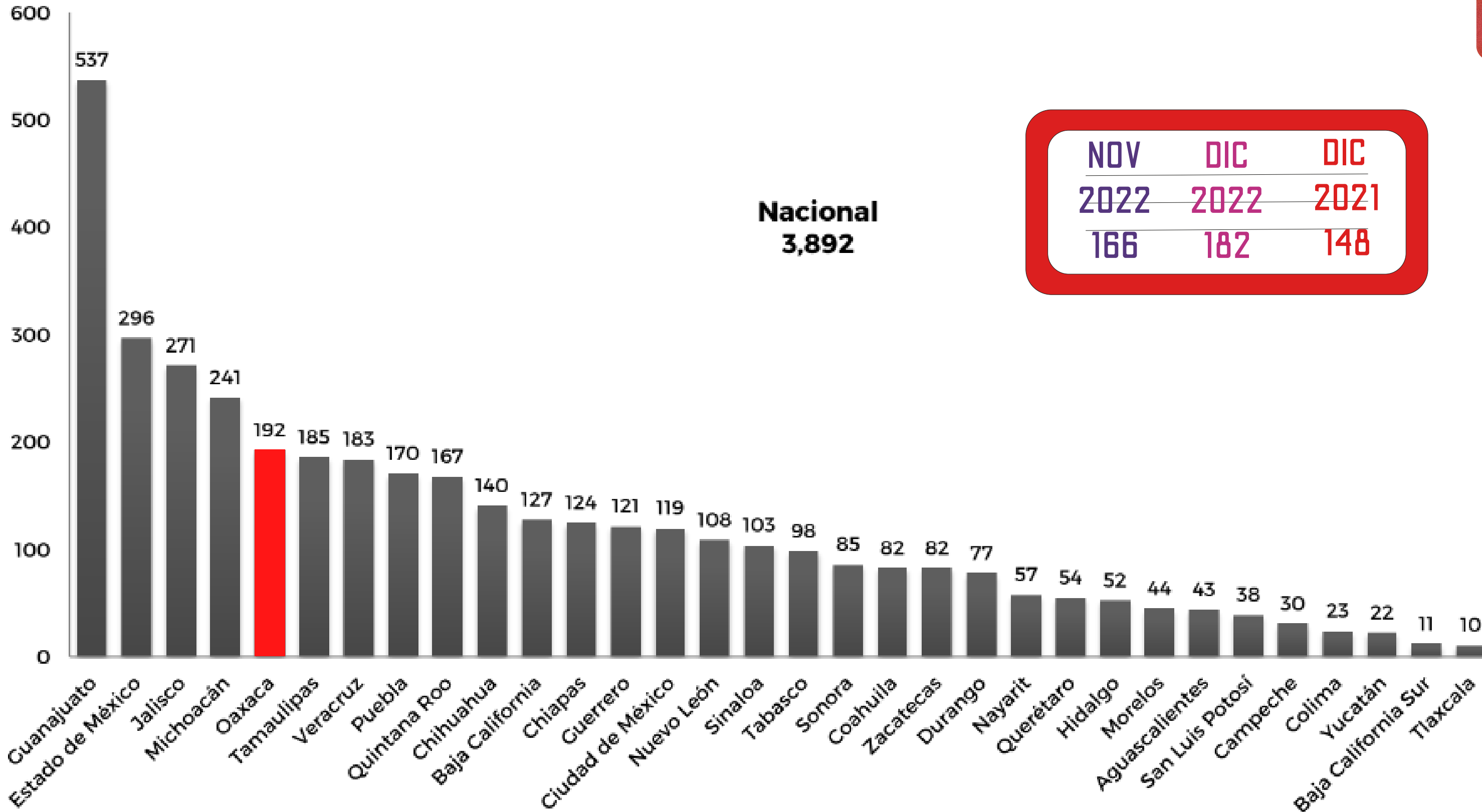


Información sobre violencia contra las mujeres (Incidencia delictiva y llamadas de emergencia 9-1-1) Diciembre 2022



PRESUNTAS VICTIMAS MUJERES DE HOMICIDIO CULPOSO: ESTATAL

NUMERALIA SOBRE
violencia de género
EN EL ESTADO DE
Oaxaca



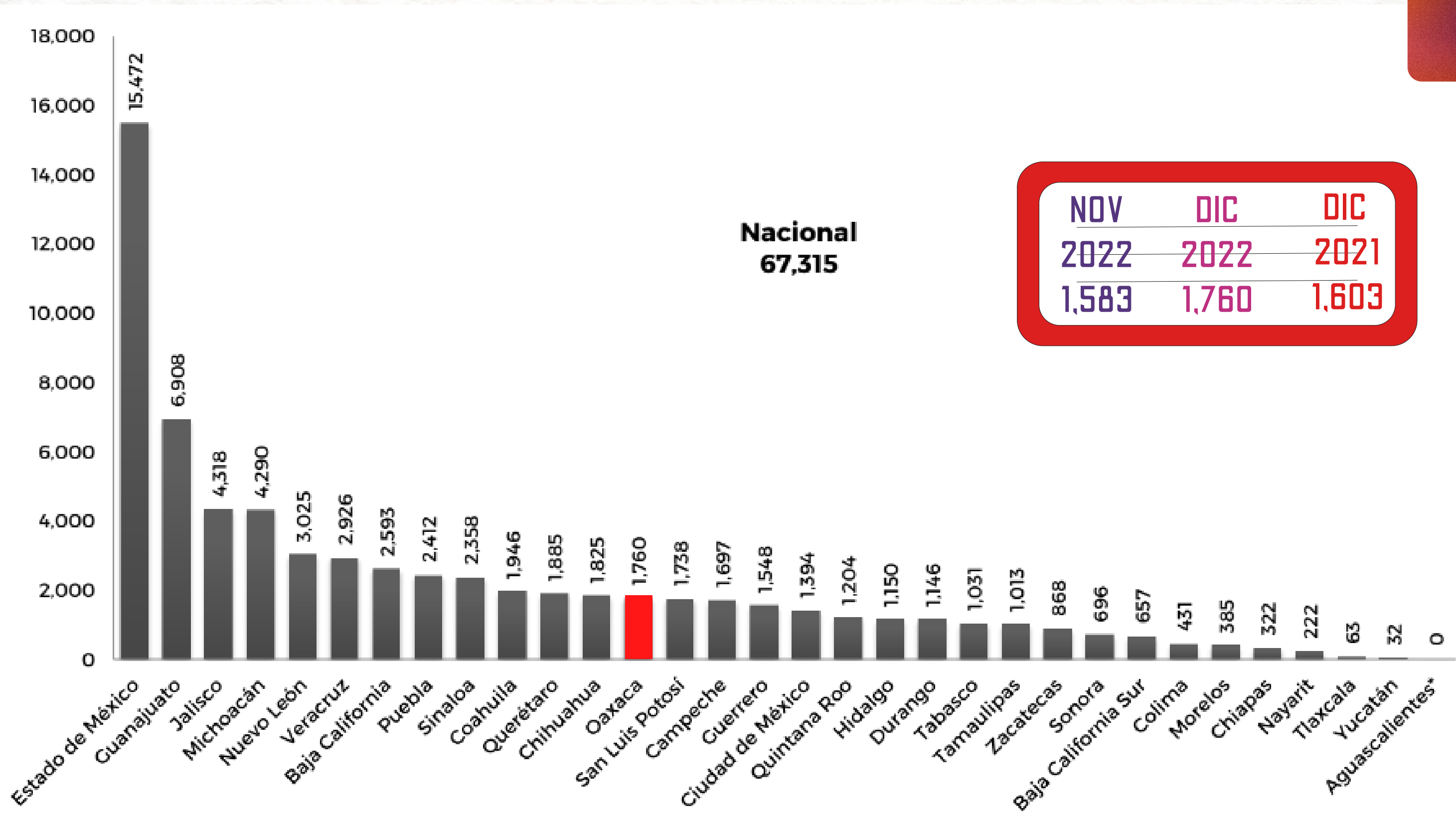
NOV	DIC	DIC
2022	2022	2021
166	182	148

Información sobre violencia contra las mujeres (Incidencia delictiva y llamadas de emergencia 9-1-1) Diciembre 2022



PRESUNTAS VICTIMAS MUJERES DE LESIONES DOLOSAS: ESTATAL

NUMERALIA SOBRE
violencia de género
EN EL ESTADO DE
Oaxaca

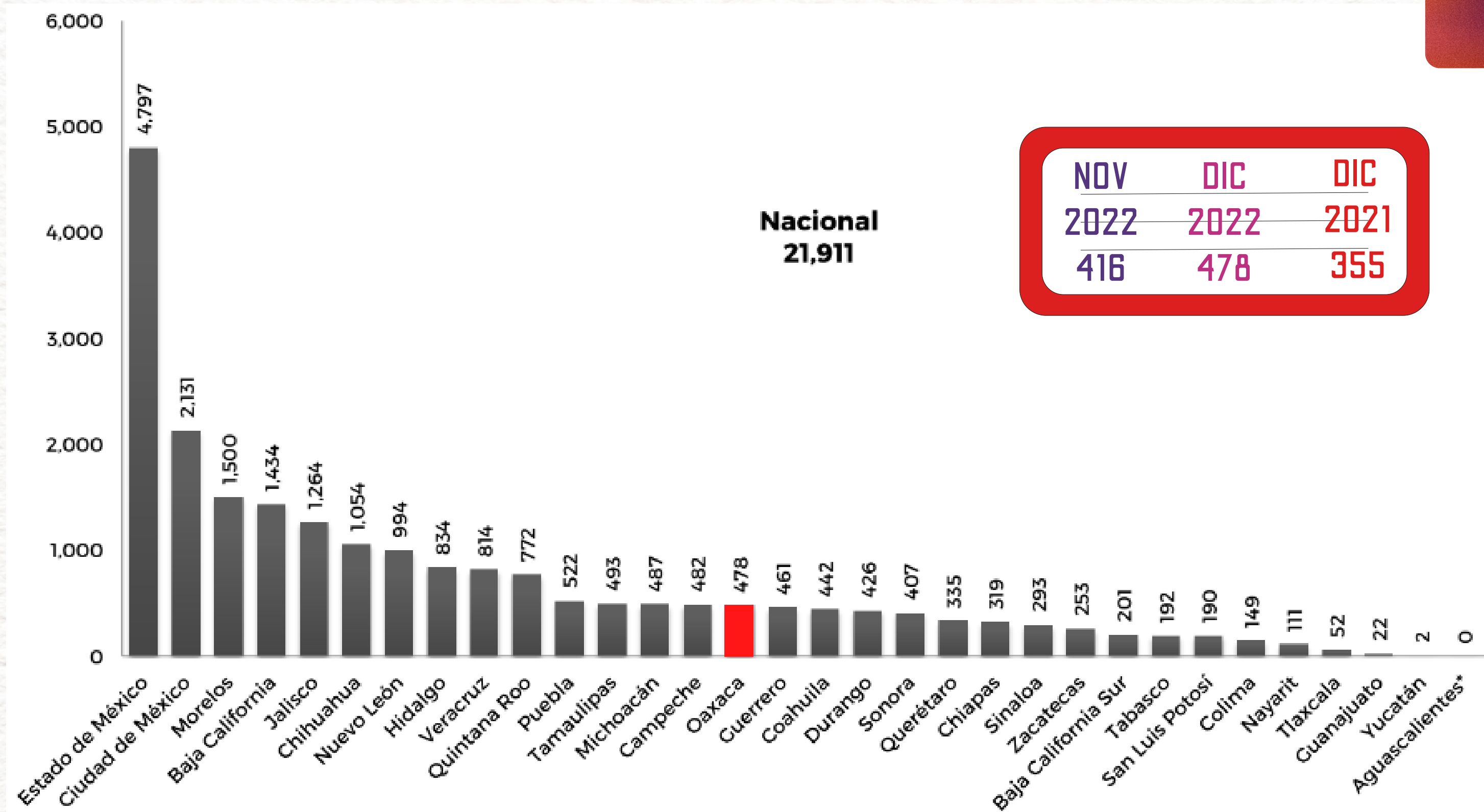


Información sobre violencia contra las mujeres (Incidencia delictiva y llamadas de emergencia 9-1-1) Diciembre 2022



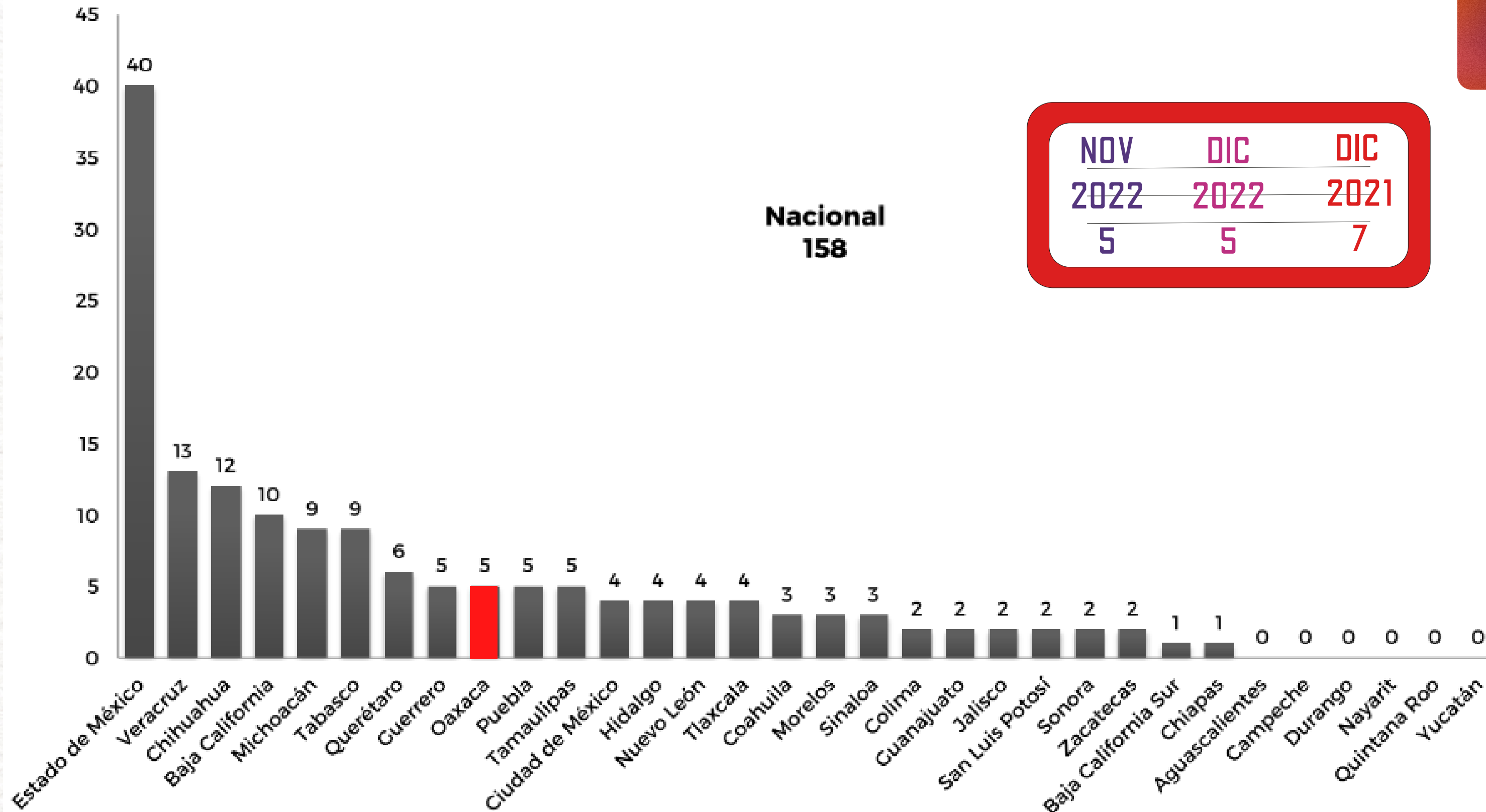
PRESUNTAS VICTIMAS MUJERES DE LESIONES CULPOSAS: ESTATAL

NUMERALIA SOBRE
violencia de género
EN EL ESTADO DE
Oaxaca



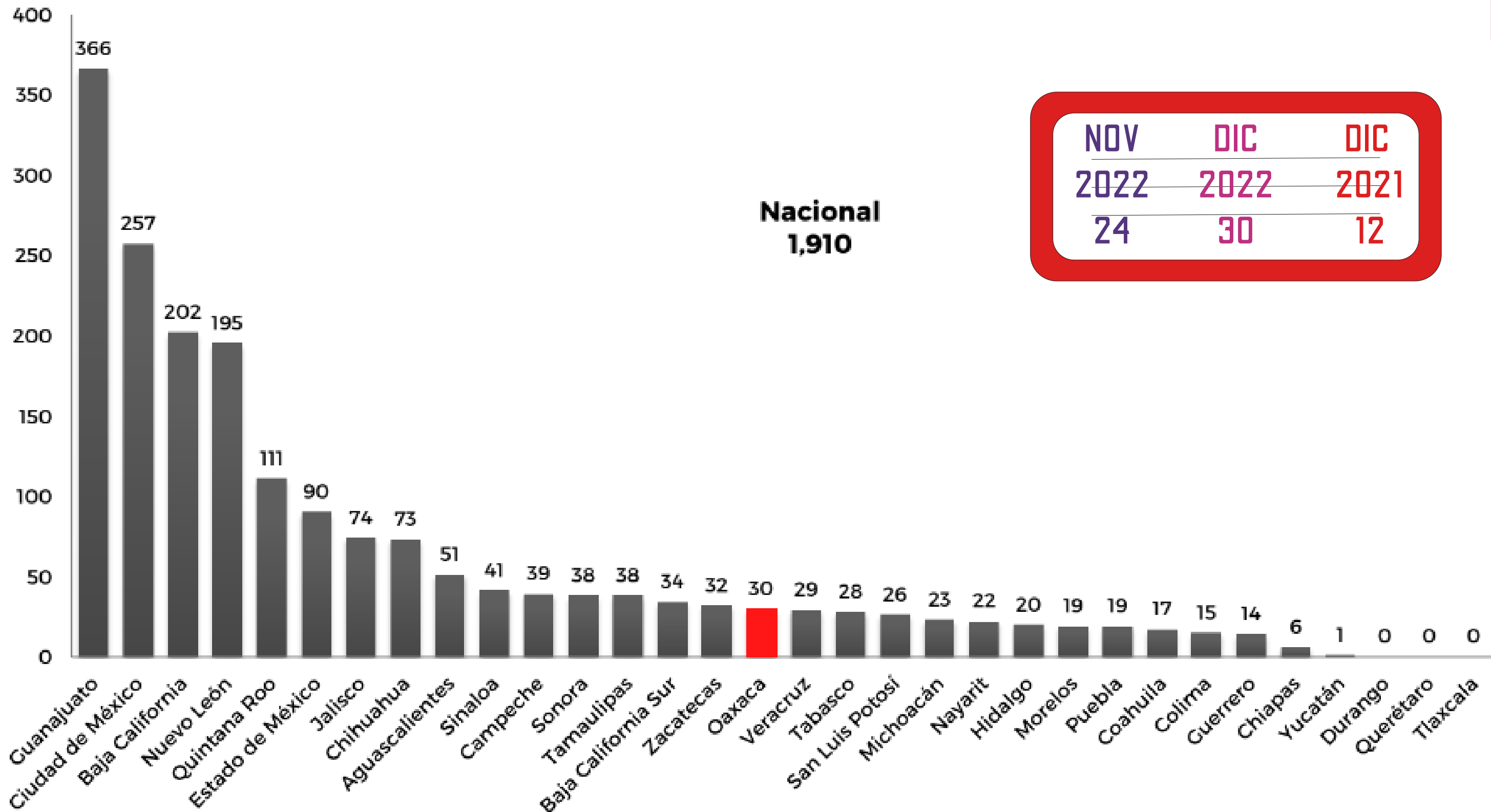
PRESUNTAS VÍCTIMAS MUJERES DE SECUESTRO: ESTATAL

NUMERALIA SOBRE
violencia de género
EN EL ESTADO DE
Oaxaca



NUMERALIA SOBRE
violencia de género
EN EL ESTADO DE
Oaxaca

PRESUNTAS VÍCTIMAS MUJERES DE CORRUPCIÓN DE MENORES: ESTATAL



NOV	DIC	DIC
2022	2022	2021
24	30	12



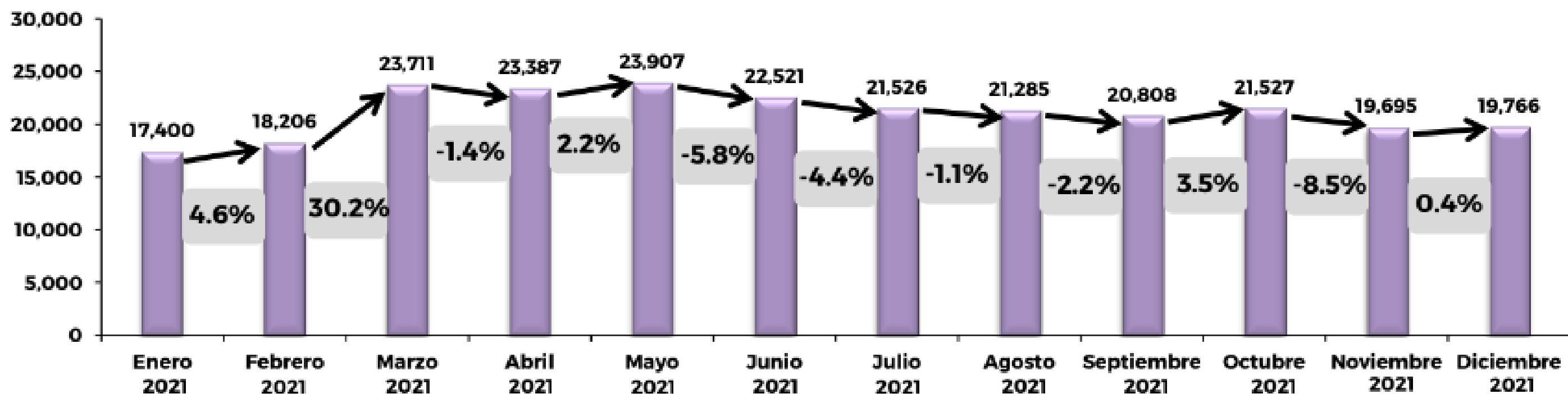
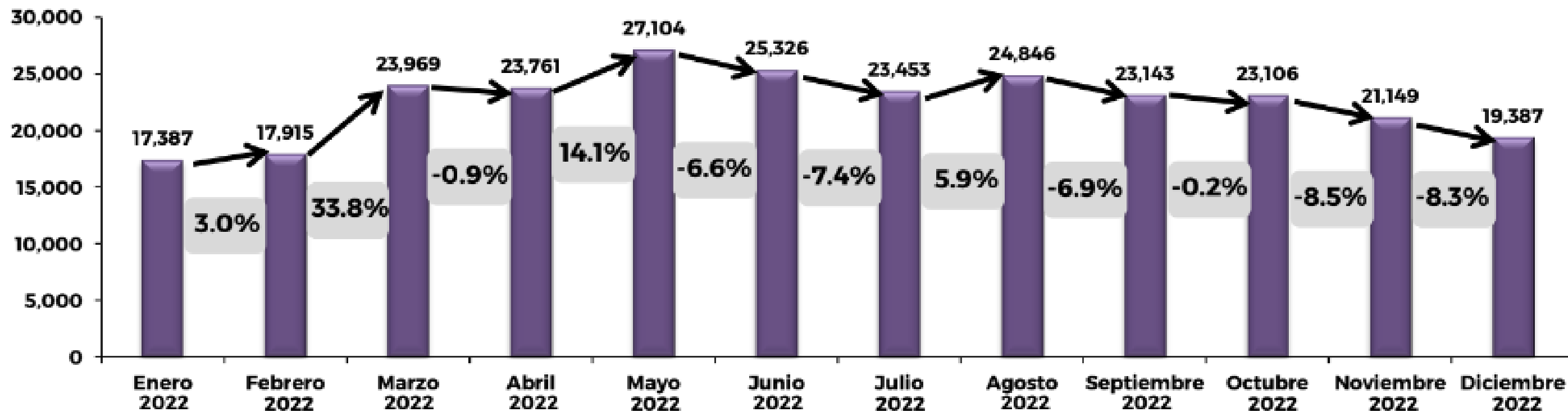
PRESUNTOS DELITOS DE VIOLENCIA FAMILIAR: NACIONAL

NUMERALIA SOBRE
violencia de género
EN EL ESTADO DE
Oaxaca

Enero - diciembre, 2021 - 2022

Comparativo doce meses del año

Presunto delito	Ene-dic 2021	Ene-dic 2022	Aumenta	Porcentaje
Violencia familiar^{1/}	253,739	270,546	16,807	6.6%

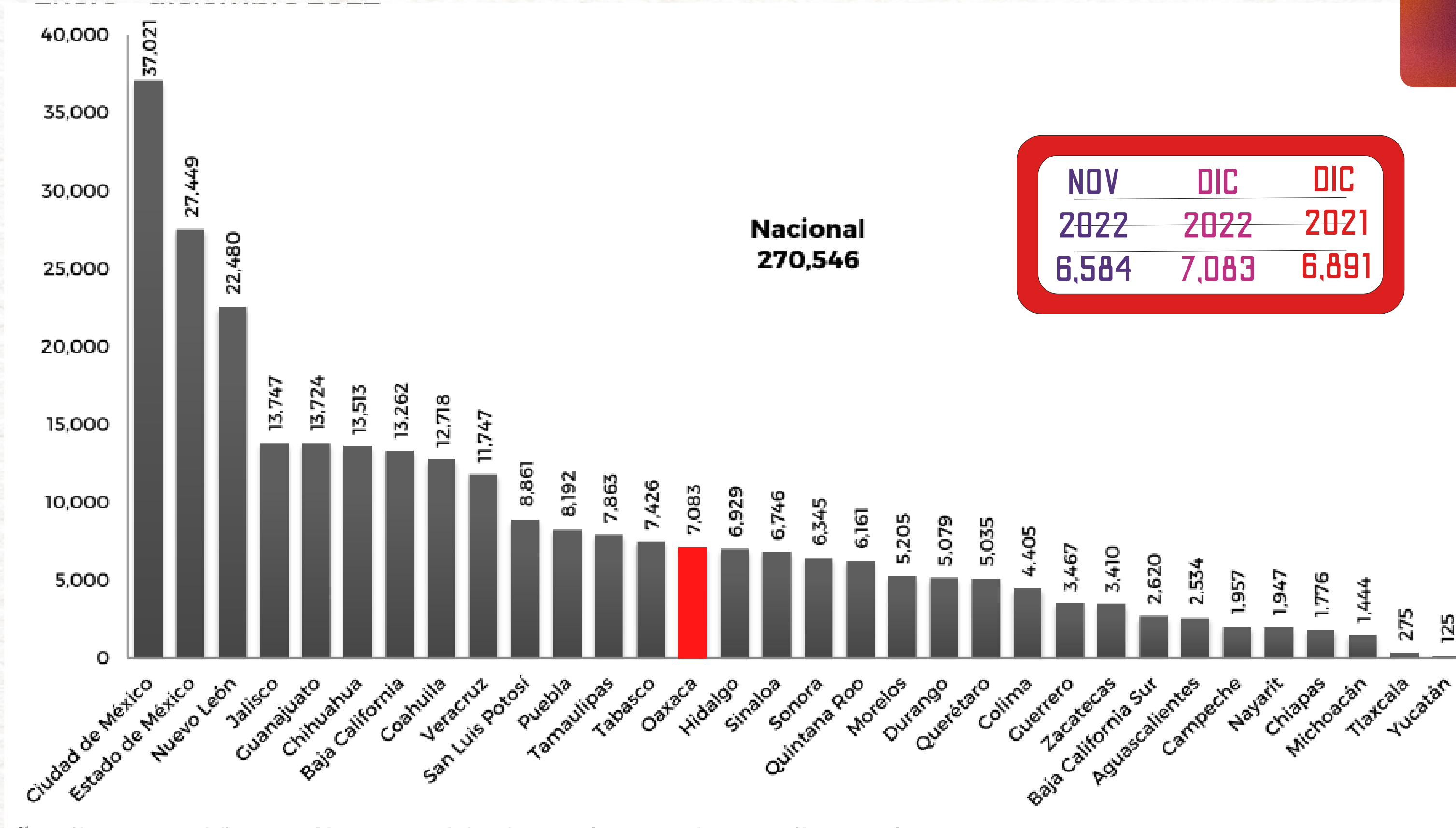


Información sobre violencia contra las mujeres (Incidencia delictiva y llamadas de emergencia 9-1-1) Diciembre 2022



PRESUNTOS DELITOS DE VIOLENCIA FAMILIAR: **ESTATAL**

NUMERALIA SOBRE
violencia de género
EN EL ESTADO DE
Oaxaca



Información sobre violencia contra las mujeres (Incidencia delictiva y llamadas de emergencia 9-1-1) Diciembre 2022

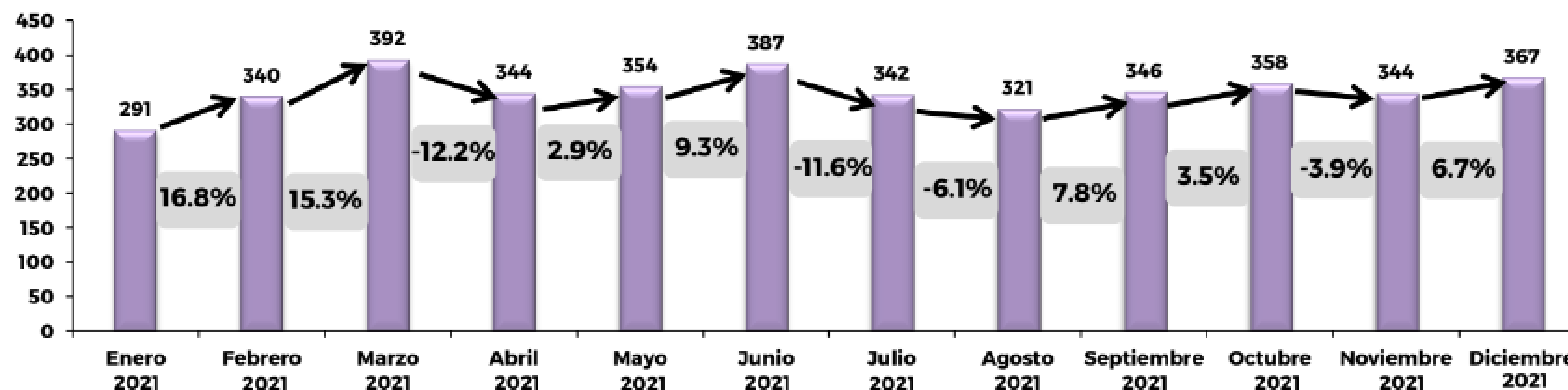
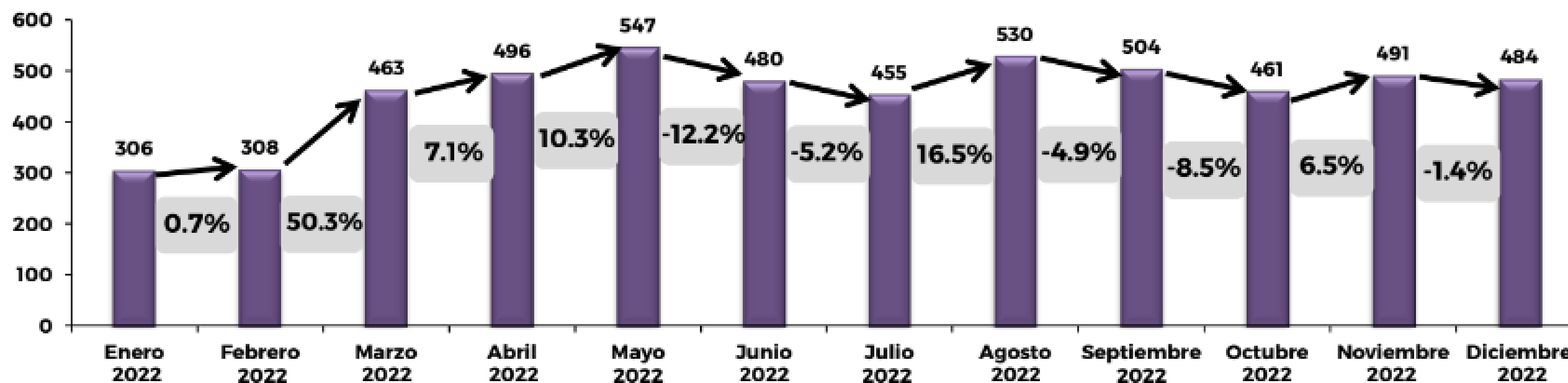


NUMERALIA SOBRE
violencia de género
EN EL ESTADO DE
Oaxaca

Comparativo doce meses del año

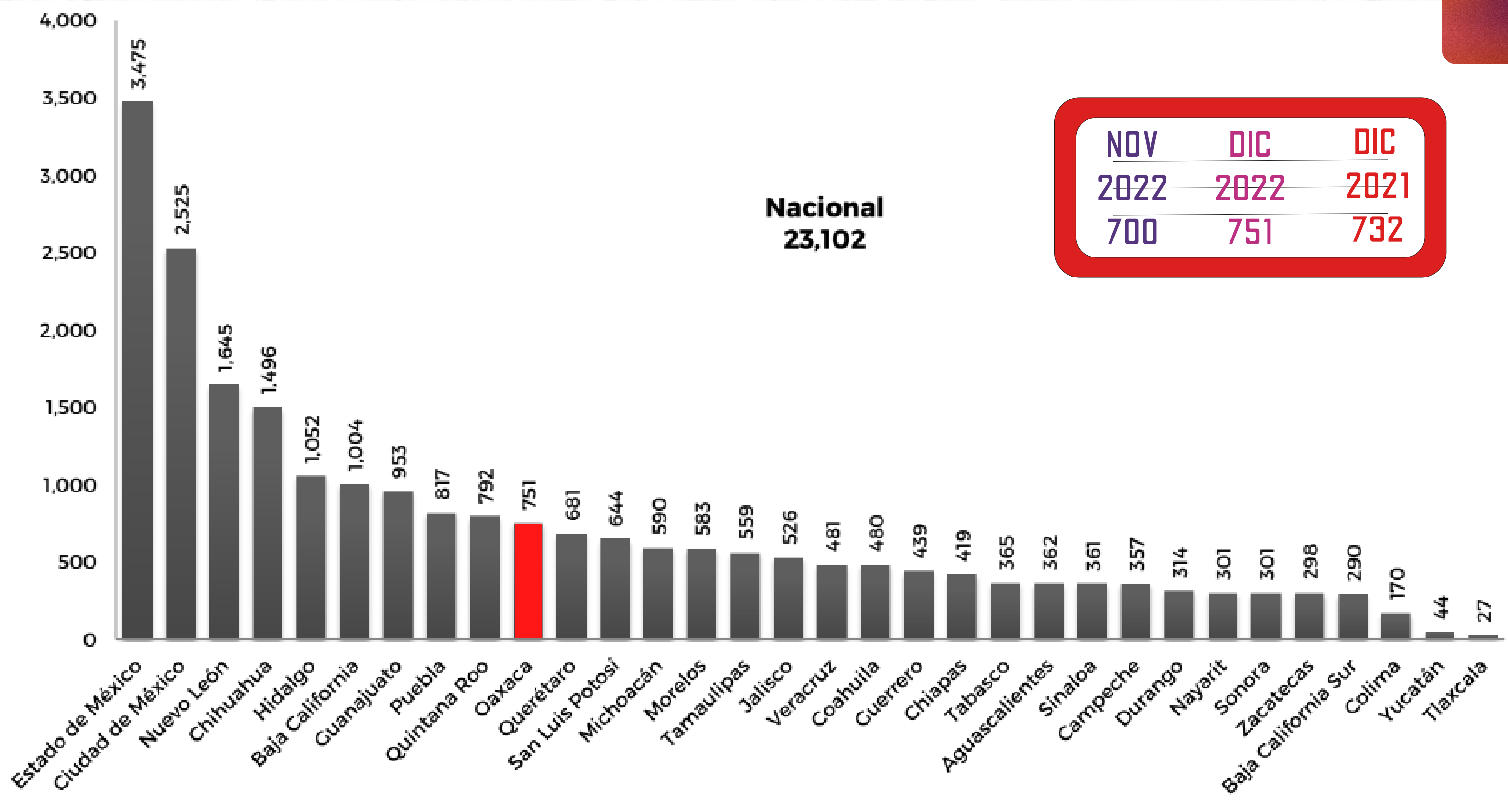
Presunto delito	Ene-dic 2021	Ene-dic 2022	Aumenta	Porcentaje
Violencia de género^V	4,186	5,525	1,339	32.0%

**PRESUNTOS DELITOS DE
VIOLENCIA DE GÉNERO EN
TODAS SUS MODALIDADES
DISTINTA A LA VIOLENCIA
FAMILIAR**



PRESUNTOS DELITOS DE VIOLACIÓN: ESTATAL

NUMERALIA SOBRE
violencia de género
EN EL ESTADO DE
Oaxaca



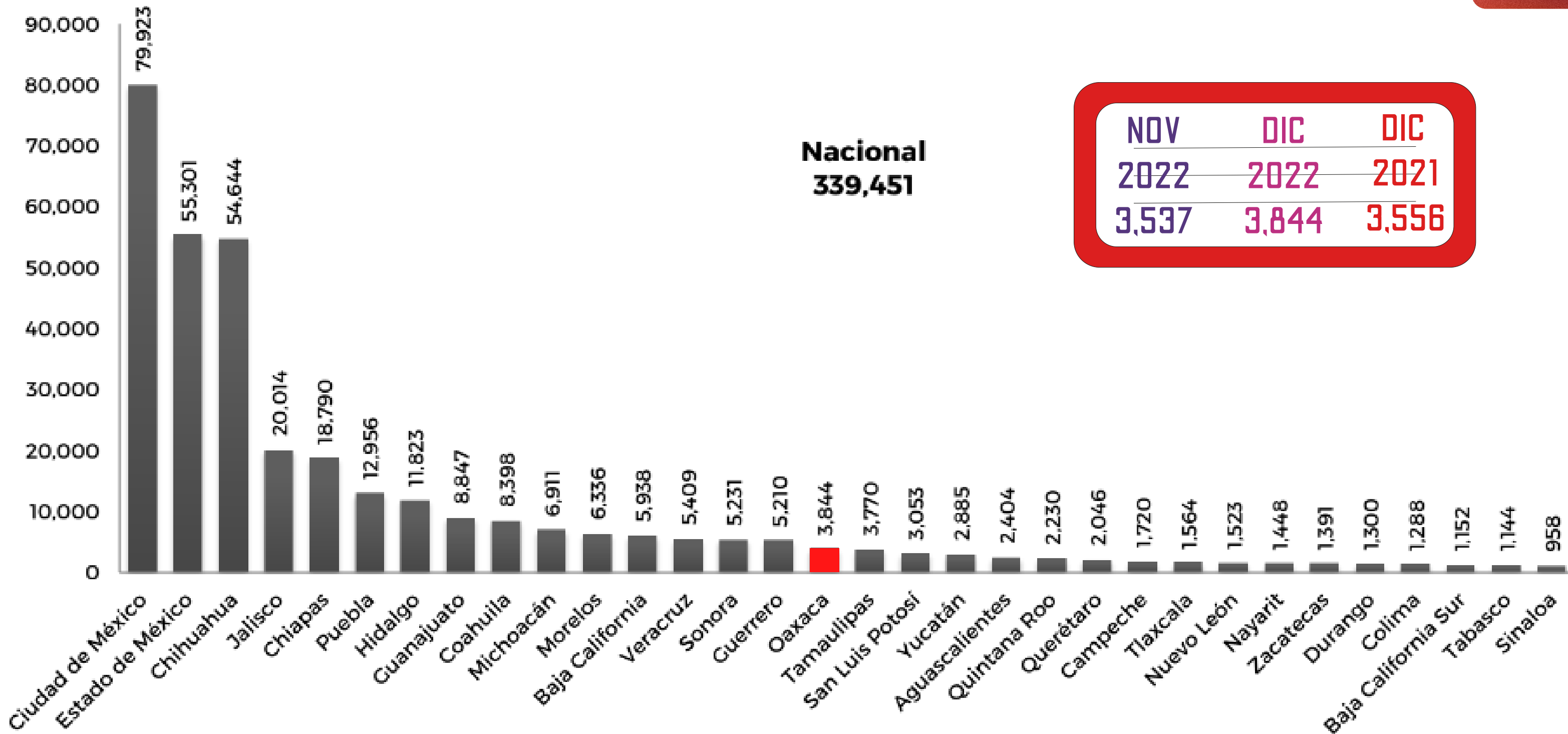
NOV	DIC	DIC
2022	2022	2021
700	751	732

Información sobre violencia contra las mujeres (Incidencia delictiva y llamadas de emergencia 9-1-1) Diciembre 2022



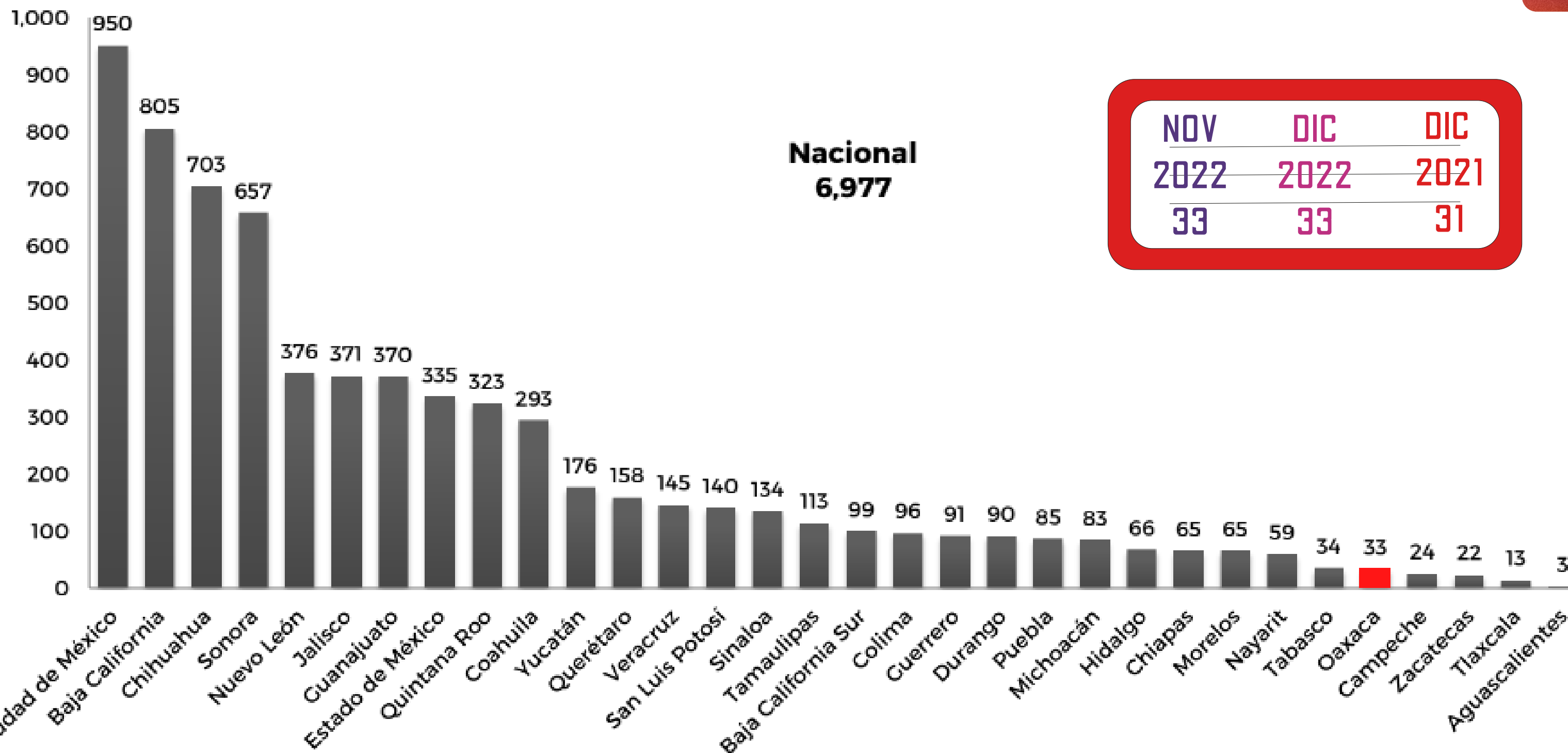
LLAMADAS DE EMERGENCIA RELACIONADAS CON INCIDENTES DE VIOLENCIA CONTRA LA MUJER: ESTATAL

NUMERALIA SOBRE
violencia de género
EN EL ESTADO DE
Oaxaca



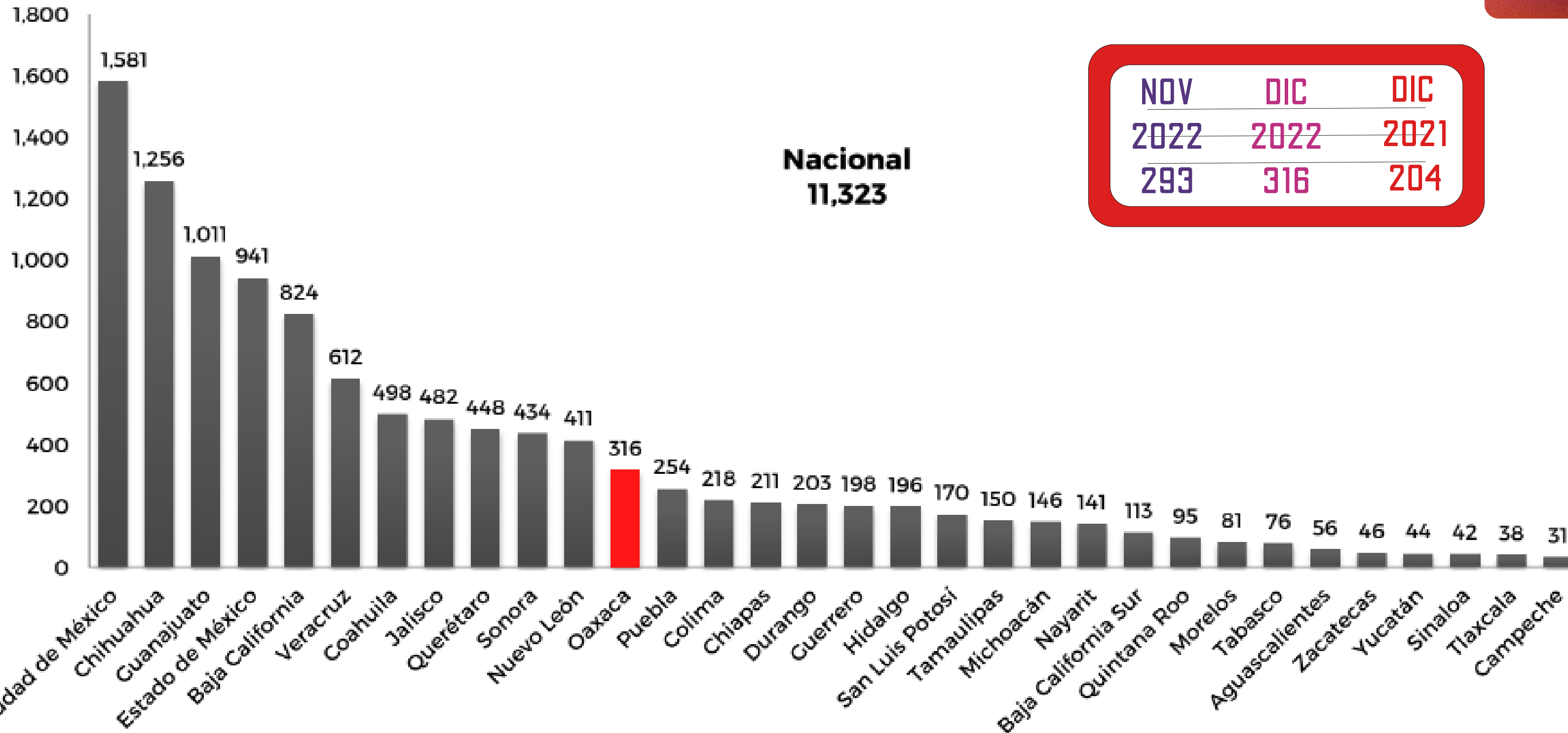
LLAMADAS DE EMERGENCIA RELACIONADAS CON INCIDENTES DE ABUSO SEXUAL: ESTATAL

NUMERALIA SOBRE
violencia de género
EN EL ESTADO DE
Oaxaca



LLAMADAS DE EMERGENCIA RELACIONADAS CON INCIDENTES DE ACOSO U HOSTIGAMIENTO SEXUAL: ESTATAL

NUMERALIA SOBRE
violencia de género
EN EL ESTADO DE
Oaxaca



LLAMADAS DE EMERGENCIA RELACIONADAS CON INCIDENTES DE VIOLENCIA DE PAREJA

NUMERALIA SOBRE
violencia de género
EN EL ESTADO DE
Oaxaca




Nacional
260,946

NOV	DIC	DIC
2022	2022	2021
5,171	5,610	5,079




NUMERALIA SOBRE **violencia de género** EN EL ESTADO DE **Oaxaca**

CARPETAS DE INVESTIGACIÓN



109



2,157,305 POBLACIÓN MUJERES

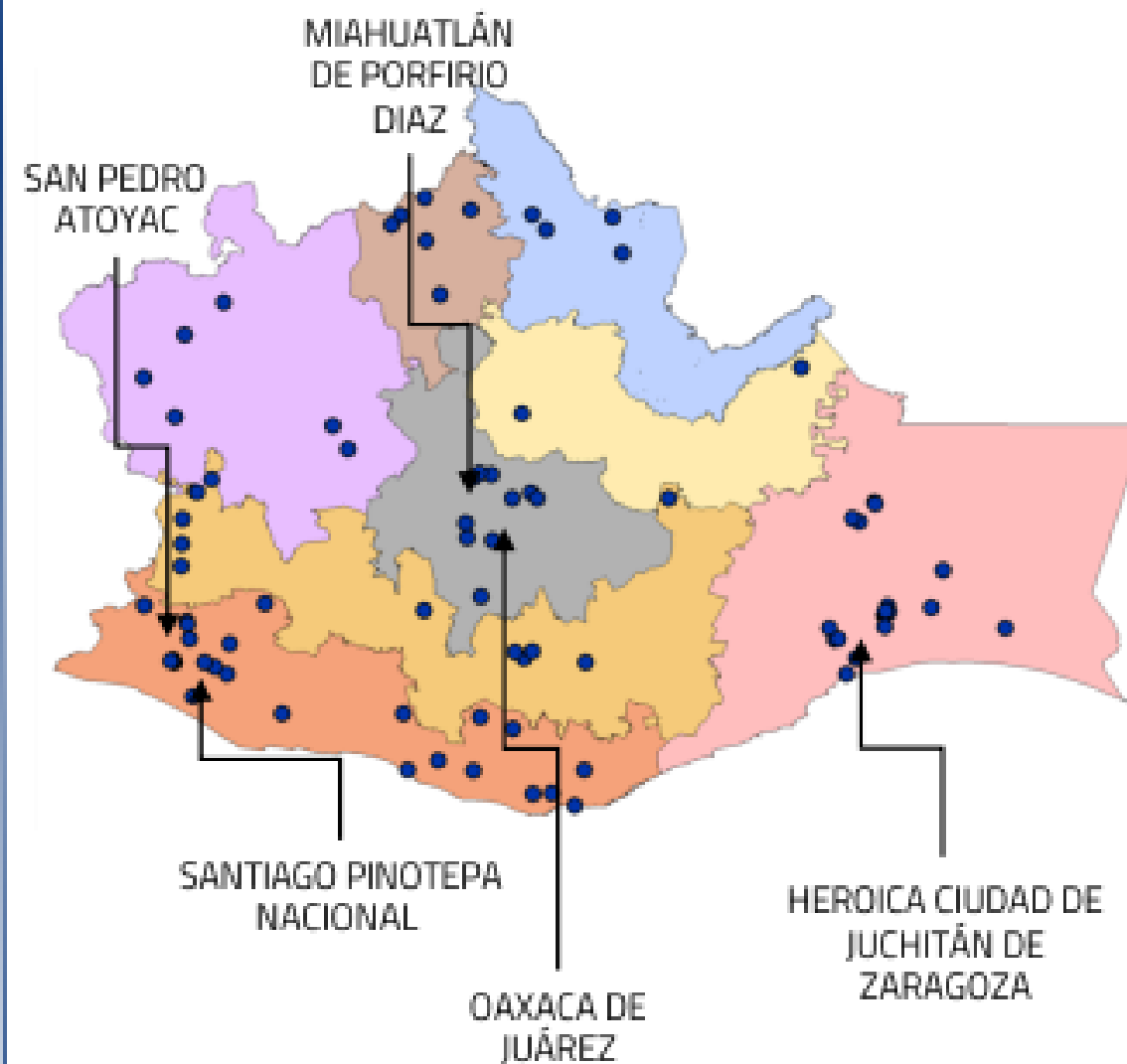
EL 0.0059797% ha sido víctima de un delito

NIÑO	ADOLESCENTE	ADULTO	SE DESCONOCE	TOTAL
10	8	103	8	129
7.8%	6.2%	79.8%	6.2%	100%

OBJETO	VÍCTIMAS
CON ARMA DE FUEGO	109
CON ARMA BLANCA	9
CON OTRO ELEMENTO	10
NO ESPECIFICADO	1
TOTAL	129

REGIÓN	VÍCTIMAS	%
COSTA	31	24.0%
CAÑADA	6	4.7%
ISTMO	38	29.5%
MIXTECA	13	10.1%
SIERRA NORTE	4	3.1%
SIERRA SUR	15	11.6%
VALLES CENTRALES	18	14.0%
PAPALOAPAN	4	3.0%
TOTAL	129	100.00%

UBICACIÓN GEOGRÁFICA DEL HECHO DELICTIVO




MUNICIPIOS

HEROICA CIUDAD DE JUCHITÁN DE ZARAGOZA	17
SANTIAGO PINOTEPA NACIONAL	7
MIAHUATLÁN DE PORFIRIO DÍAZ	6
OAXACA DE JUÁREZ	6
SAN PEDRO ATOYAC	5
SANTA MARÍA MIXTEQUILLA	4
SANTIAGO TILANTONGO	4
SANTO DOMINGO TEHUANTEPEC	3
SALINA CRUZ	3
SAN JUAN COTZOCÓN	3
SAN PEDRO POCHUTLA	3
MATÍAS ROMERO AVENDAÑO	3
PUTLA VILLA DE GUERRERO	3
SILACAYAPAM	3
HEROICA CIUDAD DE EJUTLA DE CRESPO	2

NUMERALIA SOBRE **violencia de género** EN EL ESTADO DE **Oaxaca**

CARPETAS DE INVESTIGACIÓN



41



2,157,305 POBLACIÓN MUJERES

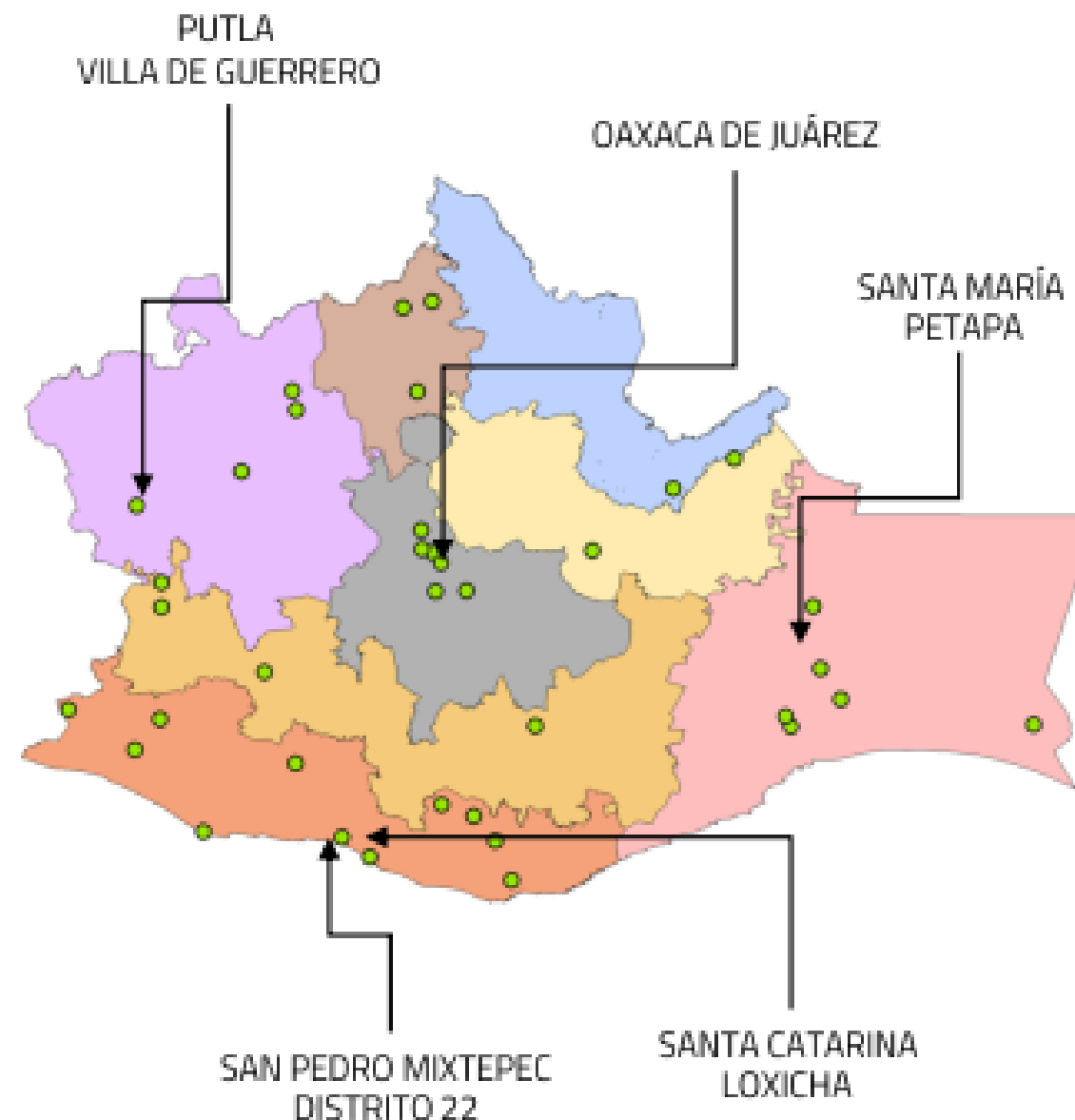
EL 0.0020859% ha sido víctima de un delito

NIÑA	ADOLESCENTE	ADULTO	SE DESCONOCE	TOTAL
1	5	36	3	45
2.2%	11.1%	80.0%	6.7%	100%

OBJETO	VÍCTIMAS
CON ARMA DE FUEGO	23
CON ARMA BLANCA	11
CON OTRO ELEMENTO	10
NO ESPECIFICADO	1
TOTAL	45

REGIÓN	VÍCTIMAS	%
COSTA	14	31.1%
CAÑADA	3	6.7%
ISTMO	7	15.6%
MIXTECA	4	8.9%
SIERRA NORTE	2	4.4%
SIERRA SUR	4	8.9%
VALLES CENTRALES	10	22.2%
PAPALOAPAN	1	2.2%
TOTAL	45	100.00%

UBICACIÓN GEOGRÁFICA DEL HECHO DELICTIVO



MUNICIPIOS

OAXACA DE JUÁREZ	5
SAN PEDRO MIXTEPEC DISTRITO 22	3
SANTA CATARINA LOXICHA	2
SANTA MARIA PETAPA	2
PUTLA VILLA DE GUERRERO	2
CANDELARIA LOXICHA	2
SAN SEBASTIAN TECOMAXTLAHUACA	1
SANTIAGO AMOLTEPEC	1
CHAHUITES	1
SAN AGUSTIN DE LAS JUNTAS	1
SANTO DOMINGO TEHUANTEPEC	1
SAN JOSE LACHIGURI	1
SANTA MARIA MIXTEQUILLA	1
SAN PEDRO POCHUTLA	1
SAN JUAN COTZOCON	1



**REPORTE DE ACOMULADO DE CARPETAS DE INVESTIGACIÓN INICIADAS POR UNIDAD ADMINISTRATIVA
DEL 01 DE DICIEMBRE AL 31 DE DICIEMBRE DE 2022**

F2.2 - ACIUA - CSIE

DELITO	FEDH	ADOLESCENTES	FISCALIA DE LA MUJER	FEDAI	REGIÓN COSTA	REGIÓN CUENCA	REGIÓN MIXTECA	FNSC	VALLES CENTRALES	REGIÓN ISTMO	ELECTORALES	VICEFISCALIA GENERAL	TOTAL
HOMICIDIO DOLOSO	0	0	0	2	16	2	9	6	8	22	0	0	65
HOMICIDIO DOLOSO DE MUJERES	0	0	2	0	3	1	1	1	1	4	0	0	13
HOMICIDIO CULPOSO	0	0	0	0	23	7	9	11	30	15	0	7	102
TENTATIVA DE FEMINICIDIO	0	0	0	0	0	0	0	0	0	0	0	0	0
FEMINICIDIO	0	0	0	0	0	0	0	0	0	0	0	0	0
SECUESTRO	0	0	0	1	1	0	1	0	0	0	0	0	3
EXTORSIÓN	0	0	0	3	1	0	1	1	2	3	0	0	11
ROBO A CASA HABITACIÓN	0	0	0	0	9	2	15	3	19	10	0	21	79
ROBO A TRANSEÚNTE	0	0	0	0	7	2	6	2	15	65	0	123	220
ROBO A NEGOCIOS	0	3	0	0	2	9	4	2	46	34	0	32	132
ROBO DE VEHÍCULOS	0	1	0	140	9	19	27	5	39	23	0	0	263
DELITOS SEXUALES	0	4	28	0	16	10	9	14	15	15	0	0	111
VIOLENCIA FAMILIAR	0	1	162	0	61	53	44	25	91	60	0	3	500
TRATA DE PERSONAS	0	0	0	0	0	0	0	0	0	0	0	0	0

CEMPAG

CENTRO DE ESTUDIOS DE LAS MUJERES Y PARIDAD DE GÉNERO



[HTTP://CONGRESOOAXACA.GOB.MX/CENTROS-ESTUDIOS/CEMPAG/PUBLICACIONESCEMPAG.HTML](http://congresooaxaca.gob.mx/centros-estudios/CEMPAG/publicacionesCEMPAG.html)

Conoce más 