

NUMERALIA SOBRE
violencia de género
EN EL ESTADO DE
Oaxaca

Enero 2023

H. Congreso del Estado Libre y Soberano de Oaxaca
Centro de Estudios de las Mujeres y Paridad de Género

PANORAMA



De acuerdo con los datos que dan a conocer el Secretariado Ejecutivo del Sistema Nacional de Seguridad Pública (SESNSP)¹ y la Fiscalía General de Justicia del Estado de Oaxaca (FGE0),² Oaxaca cerró el año 2022 en el sexto lugar de los estados de la República con mayor número de feminicidios, desafortunadamente, concluimos el primer mes del año 2023 en el primer lugar en feminicidios y con ocho municipios en la lista de “PRIMEROS 100 MUNICIPIOS CON PRESUNTOS FEMINICIDIOS”³:

- 1.Santa Cruz Xoxocotlán (2)
- 2.Santiago Suchilquitongo (2)
- 3.Huautla de Jimenez (1)
- 4.Loma Bonita (1)
- 5.Matías Romero Avendaño (1)
- 6.San Andrés Huayápam (1)
- 7.San Bartolo Coyotepec (1)
- 8.San Pedro Pochutla (1)


Además del crecimiento constante de casos y víctimas de violencia de género contra las niñas, adolescentes y mujeres en Oaxaca, queremos volver a SEÑALAR LA DISCREPANCIA EN LOS DATOS que arroja tanto el SESNSP como la FGE0. Recordemos que la “Información sobre violencia contra las mujeres” del SESNSP, se elabora con la información registrada en las carpetas de investigación iniciadas ante el Ministerio Público y son proporcionadas mes a mes por las fiscalías generales de las 32 entidades federativas al Secretariado.

En este sentido, no existe explicación para que el SESNSP reporte unas cifras y la FGE0 otras:

¹ Información sobre violencia contra las mujeres (Incidencia delictiva y llamadas de emergencia 9-1-1, corte al 31 de diciembre de 2022). Rescatado de: <https://drive.google.com/file/d/1nLbsgp4mrz1M2CuDId0Y839mch64Apcd/view>

² Reporte de acumulado de carpetas de investigación iniciadas por Unidad Administrativa. Disponible en <https://fge.oaxaca.gob.mx/index.php/estadisticas>

³ Información sobre violencia contra las mujeres (Incidencia delictiva y llamadas de emergencia 9-1-1, corte al 30 de enero de 2023). Rescatado de: <https://drive.google.com/file/d/1nLbsgp4mrz1M2CuDId0Y839mch64Apcd/view>



PANORAMA

Delito de feminicidio	SESNSP	FGEO ⁴	FGEO ⁵
Carpetas de investigación	10	11	11
Número de víctimas	12	12	12

Pareciera que estas inconsistencias que presenta la Fiscalía mes a mes pudieran ser cosa menor, pero no lo es, en realidad lo que se refleja es la falta de coordinación entre autoridades del orden estatal y federal, así como el descuido que impera cuando de la integridad, la vida de las mujeres y su acceso a la justicia se trata.

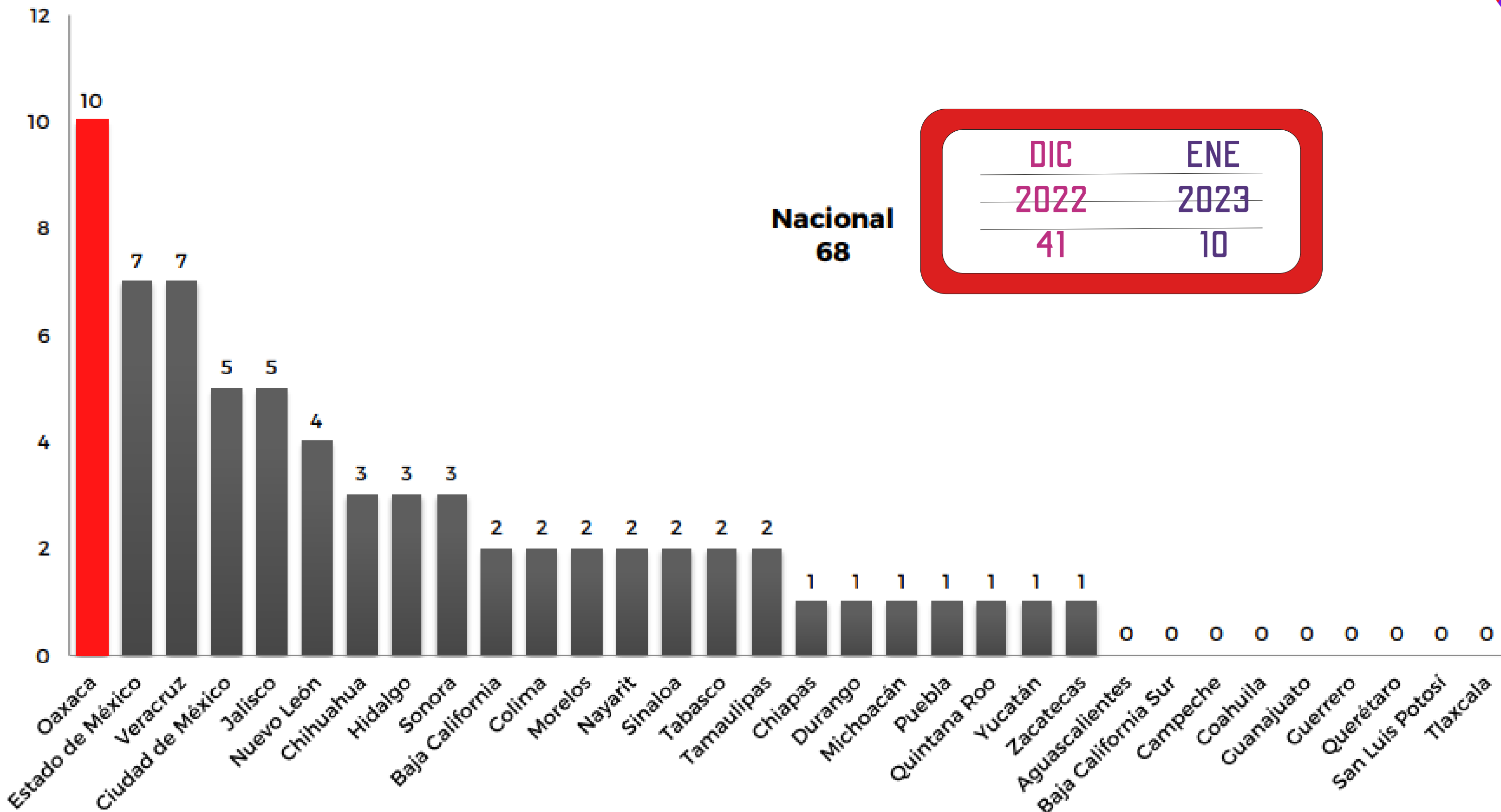
Por otro lado lo que no se mide o no se mide adecuadamente, no se puede mejorar y en consecuencia, las mujeres no ejercerán su derecho a vivir una vida libre de violencia de género en su contra en tanto no haya cifras adecuadas que permitan visibilizar el fenómeno y generar políticas públicas y acciones de gobierno adecuadas a cada tipo penal y tipo de violencia, así como su lugar de incidencia.

4 Infografías. Fiscalía General de Justicia del Estado de Oaxaca, (enero 2023). Disponibles en <https://fge.oaxaca.gob.mx/index.php/estadisticas>

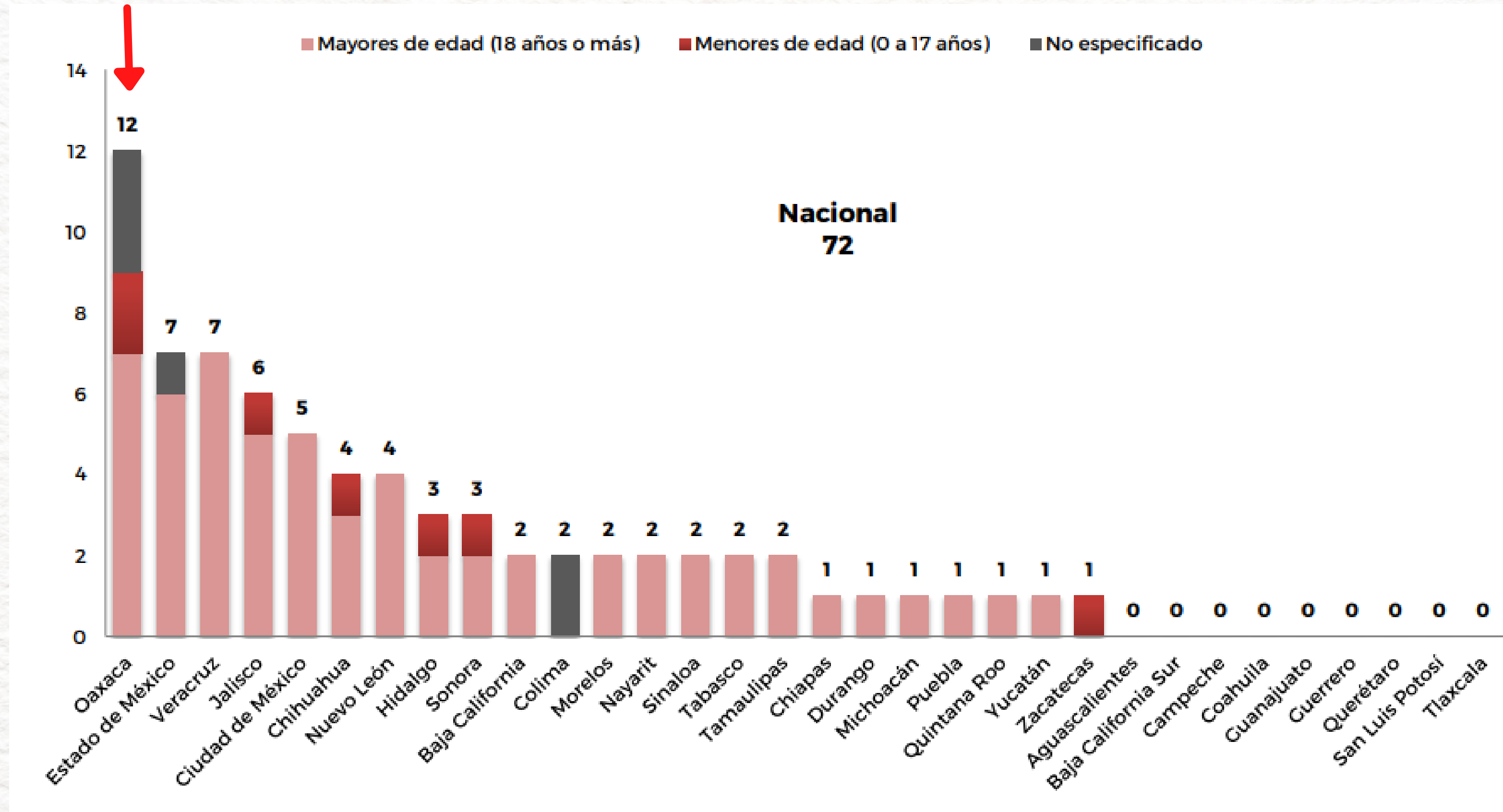
5 Reporte de acumulado de carpetas de investigación iniciadas por Unidad Administrativa. Fiscalía General de Justicia del Estado de Oaxaca, (enero 2023). Disponible en <https://fge.oaxaca.gob.mx/index.php/estadisticas>



PRESUNTOS DELITOS DE FEMINICIDIO: ESTATAL



PRESUNTAS VÍCTIMAS DE FEMINICIDIO POR GRUPO DE EDAD: ESTATAL



PRIMEROS 100 MUNICIPIOS CON PRESUNTOS FEMINICIDIOS



No.	Municipio	Entidad	Delitos 2022	Población de mujeres 2022	Delitos por cada 100 mil mujeres
4	Santa Cruz Xoxocotlán	Oaxaca	2	53,854	3.71
5	Santiago Suchilquitongo	Oaxaca	2	5,797	34.50
39	Huautla de Jiménez	Oaxaca	1	17,448	5.73
40	Loma Bonita	Oaxaca	1	23,689	4.22
41	Matías Romero Avendaño	Oaxaca	1	21,239	4.71

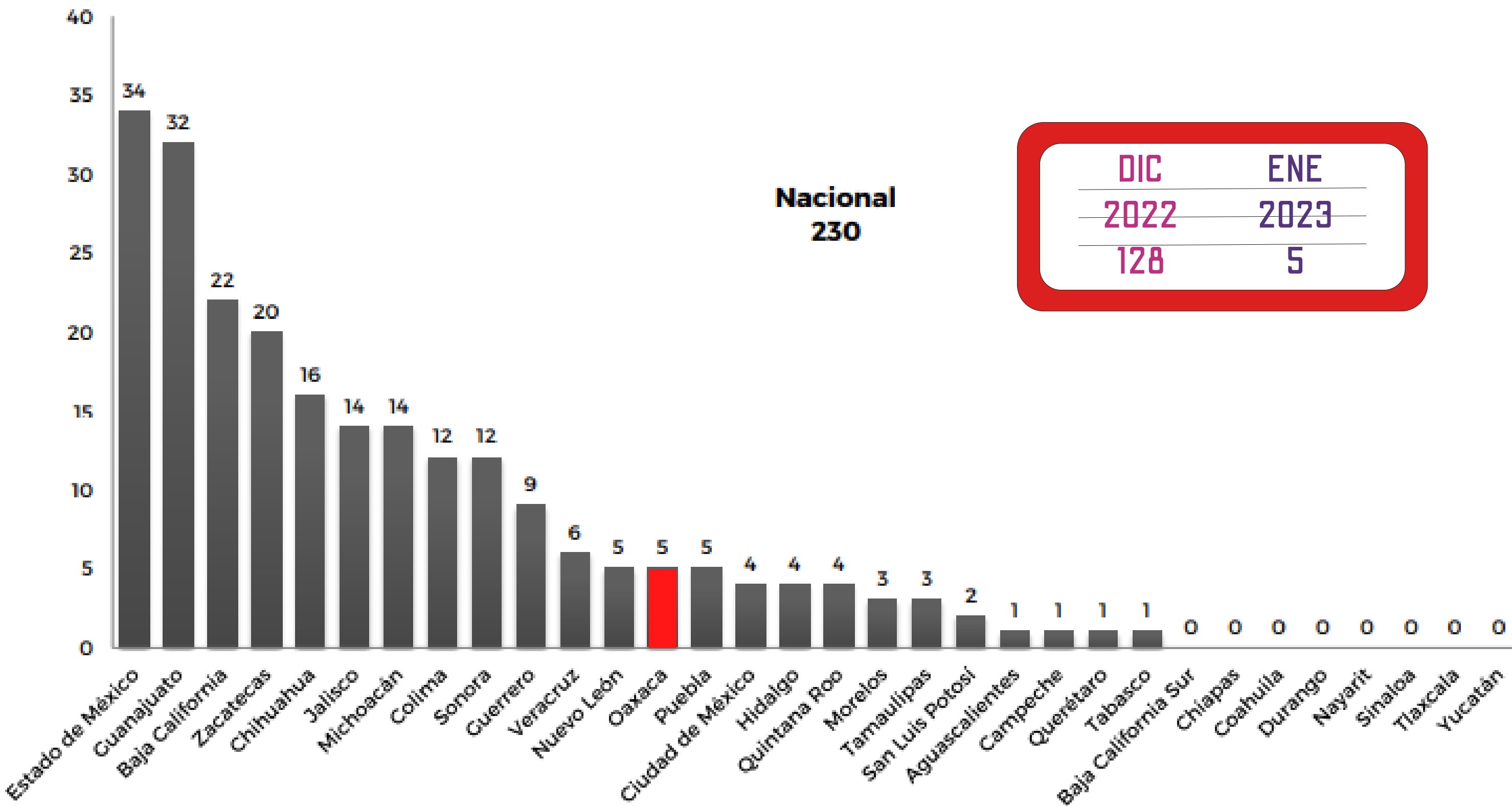
PRIMEROS 100 MUNICIPIOS CON PRESUNTOS FEMINICIDIOS



No.	Municipio	Entidad	Delitos 2022	Población de mujeres 2022	Delitos por cada 100 mil mujeres
42	San Andrés Huayápam	Oaxaca	1	3,005	33.28
43	San Bartolo Coyotepec	Oaxaca	1	5,509	5,509
44	San Pedro Pochutla	Oaxaca	1	25,498	3.92



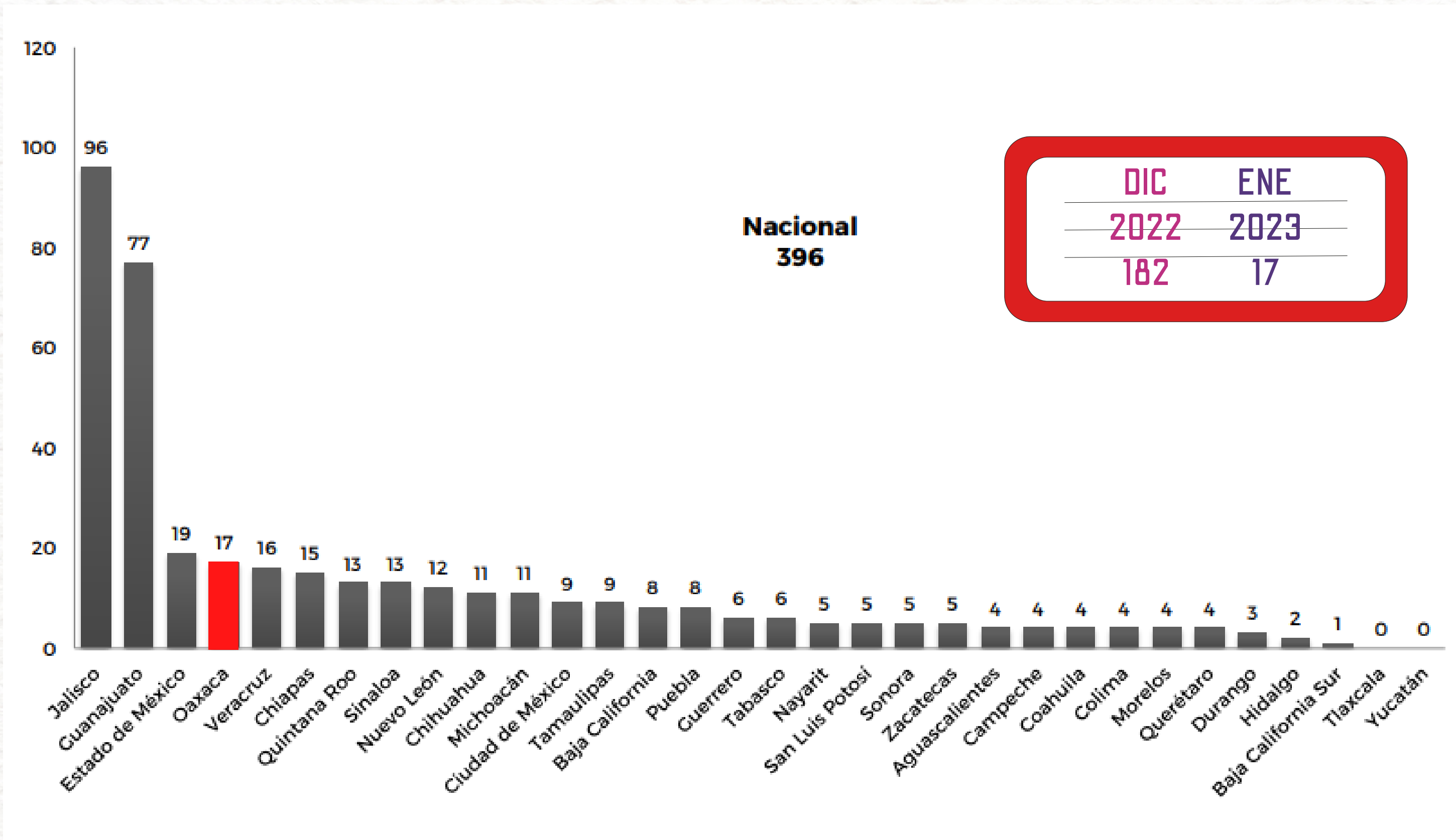
PRESUNTAS VÍCTIMAS MUJERES DE HOMICIDIO DOLOSO: ESTATAL



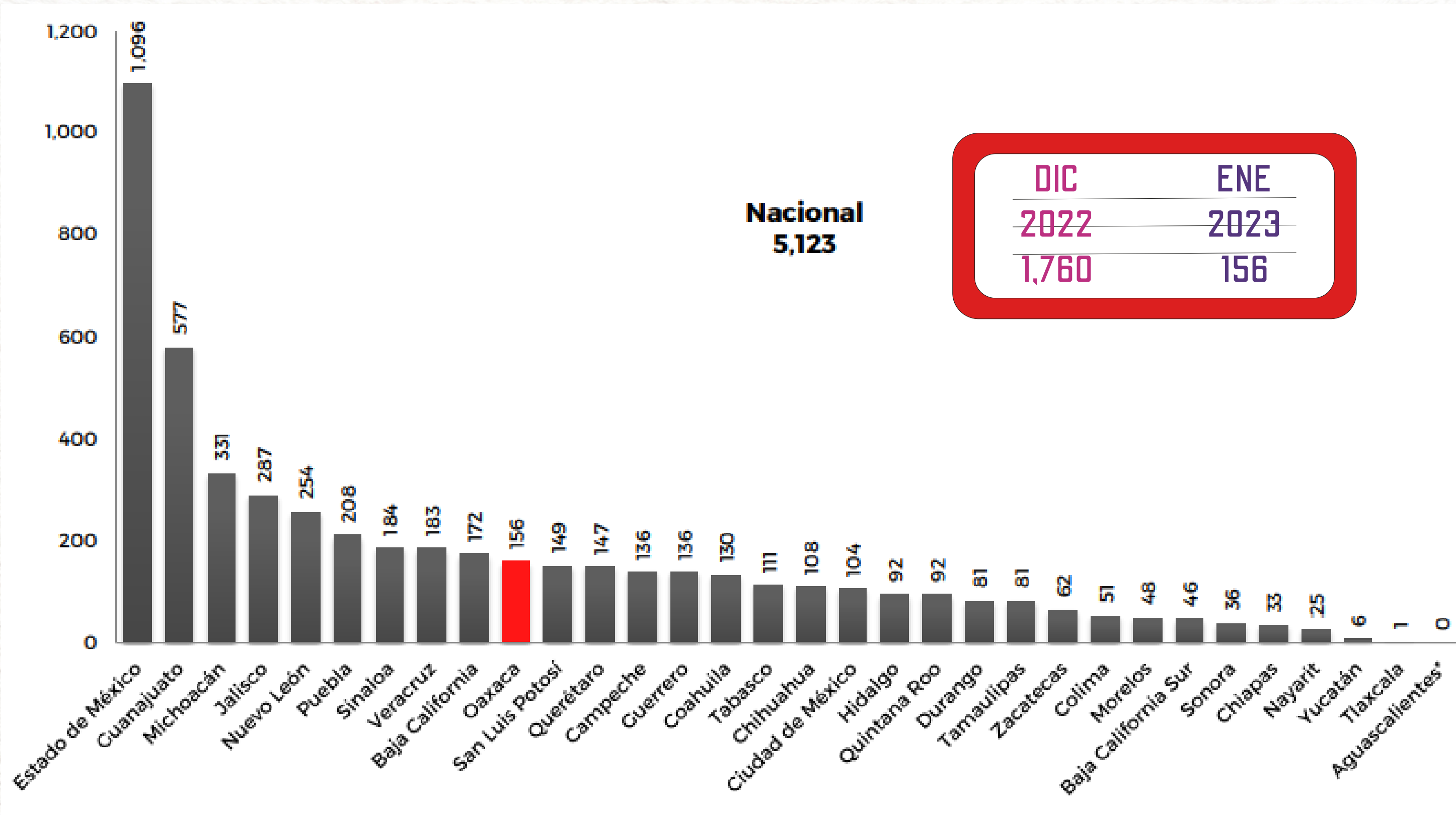
Información sobre violencia contra las mujeres (Incidencia delictiva y llamadas de emergencia 9-1-1) Enero 2023



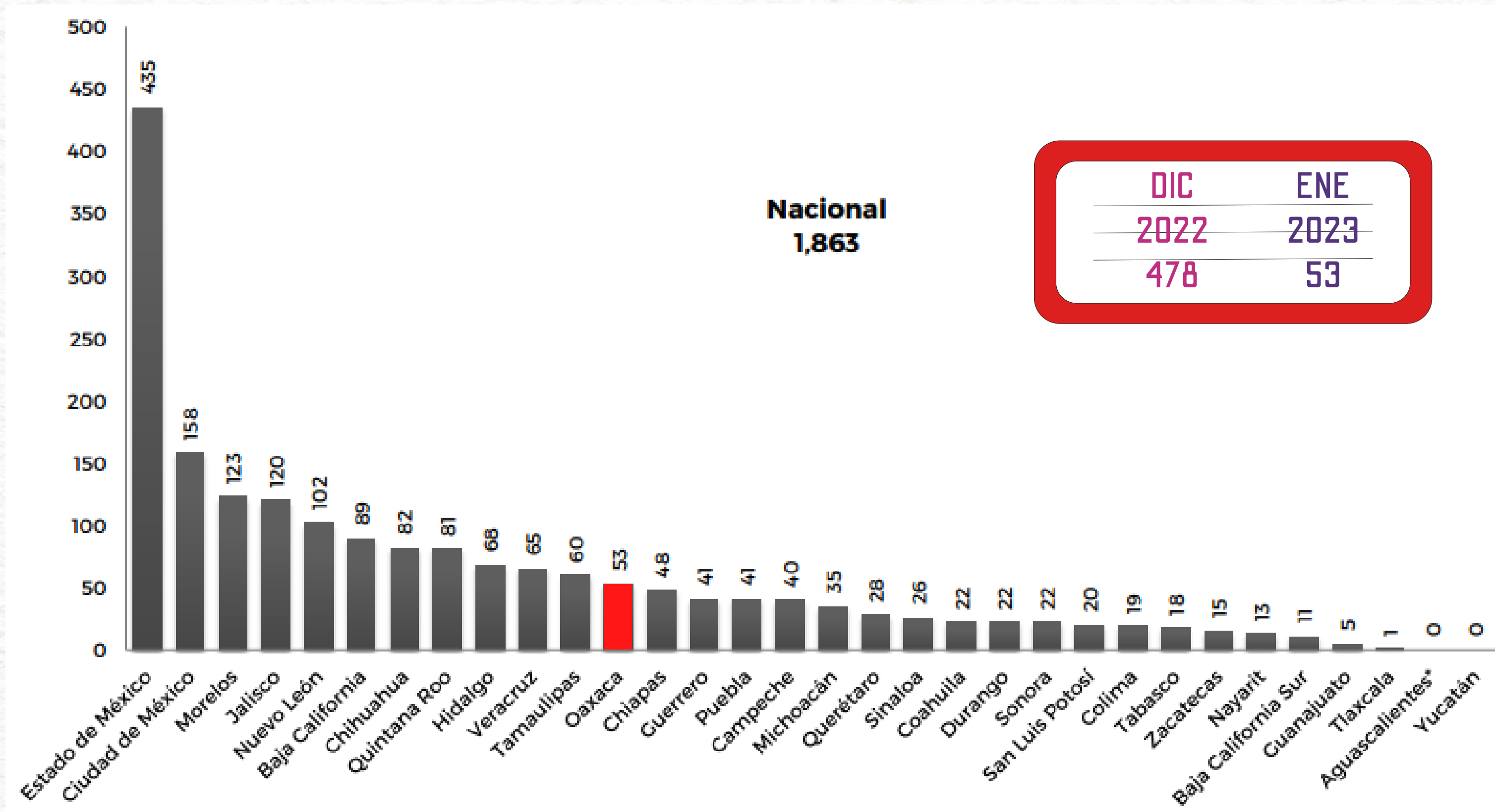
PRESUNTAS VICTIMAS MUJERES DE HOMICIDIO CULPOSO: ESTATAL



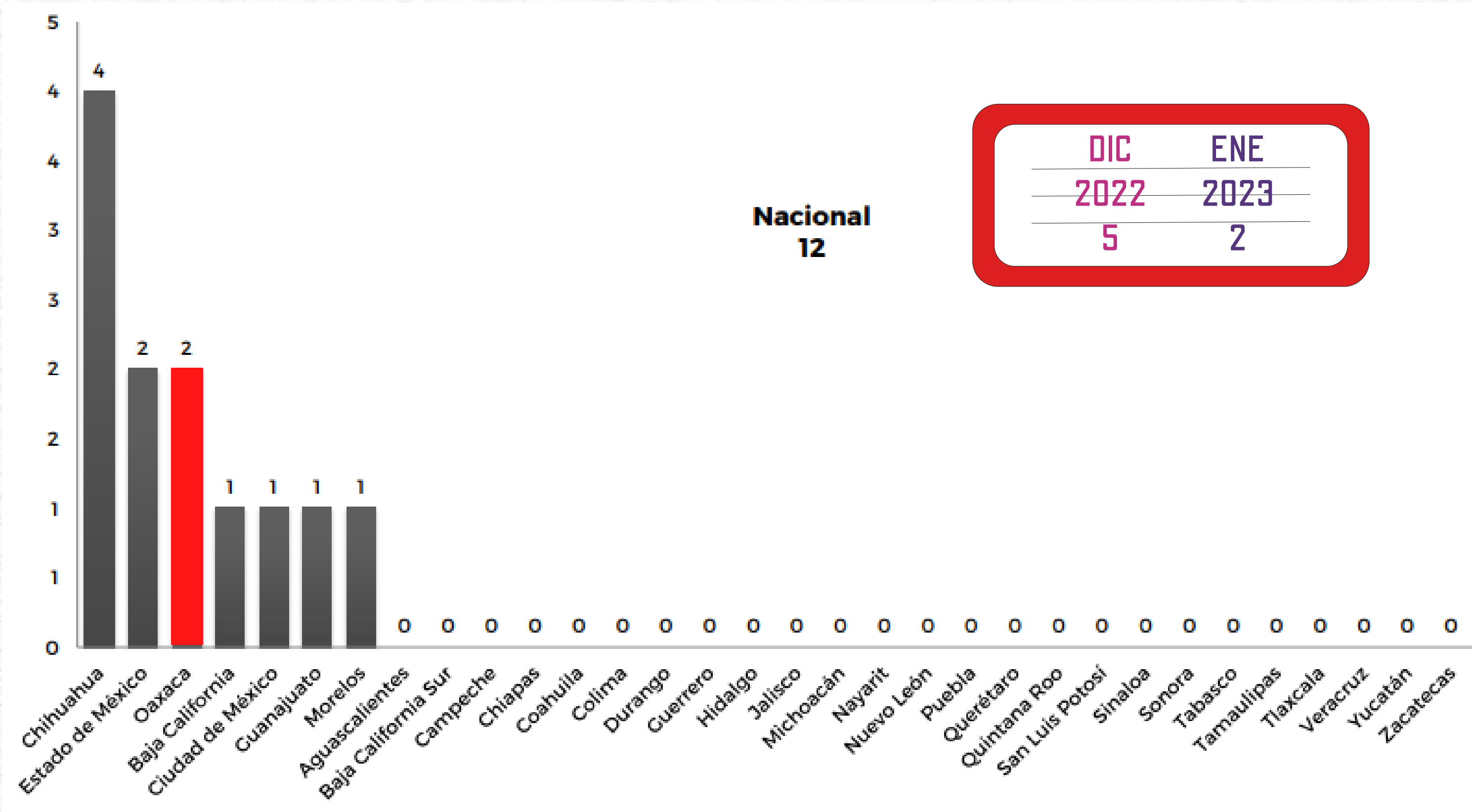
PRESUNTAS VICTIMAS MUJERES DE LESIONES DOLOSAS: ESTATAL



PRESUNTAS VICTIMAS MUJERES DE LESIONES CULPOSAS: ESTATAL



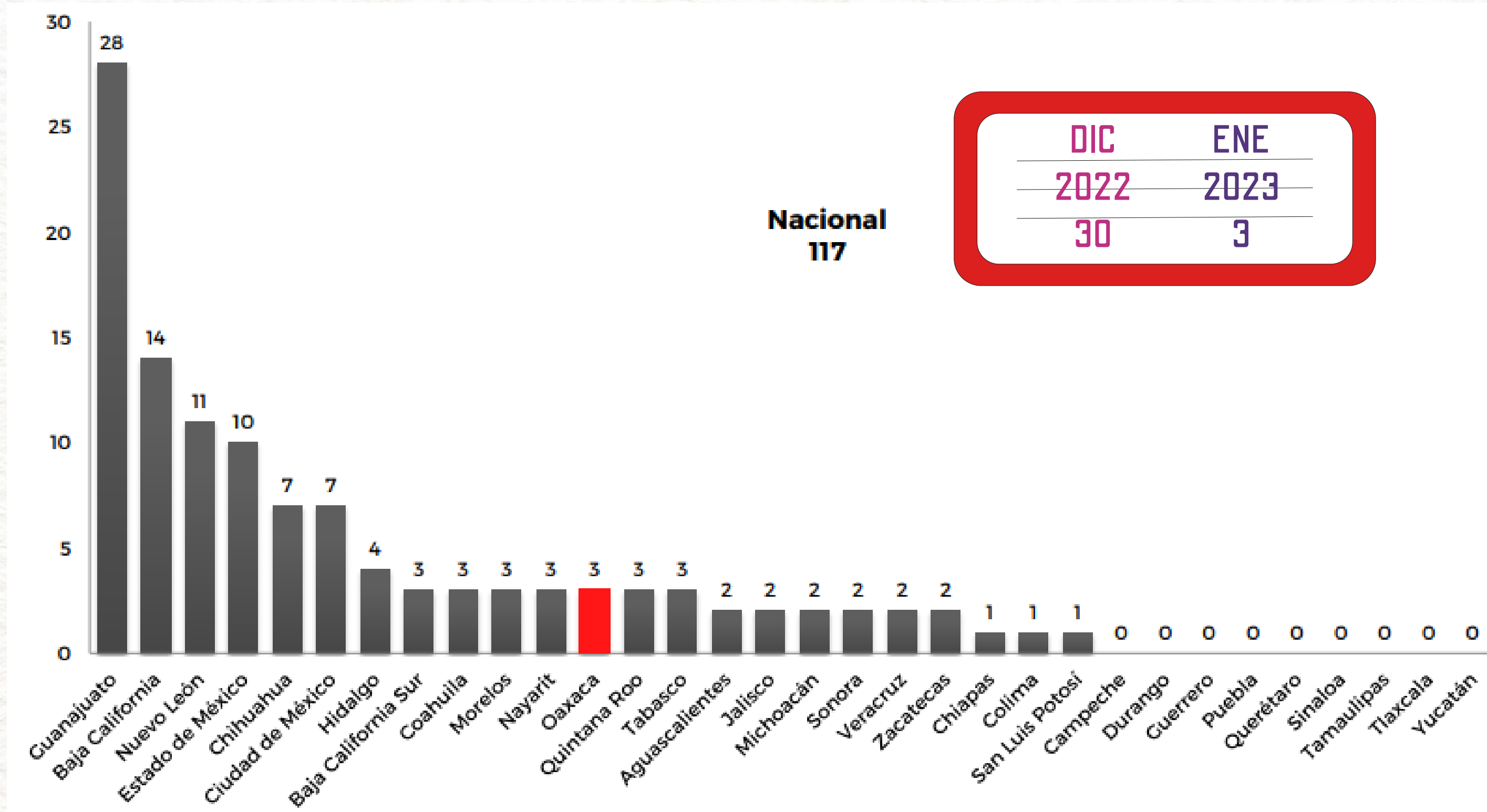
PRESUNTAS VÍCTIMAS MUJERES DE SECUESTRO: ESTATAL



Nacional
12

DIC	ENE
2022	2023
5	2

PRESUNTAS VÍCTIMAS MUJERES DE CORRUPCIÓN DE MENORES: ESTATAL



* La contabilidad del delito de corrupción de menores incluye a los menores e incapaces de comprender el hecho delictivo.

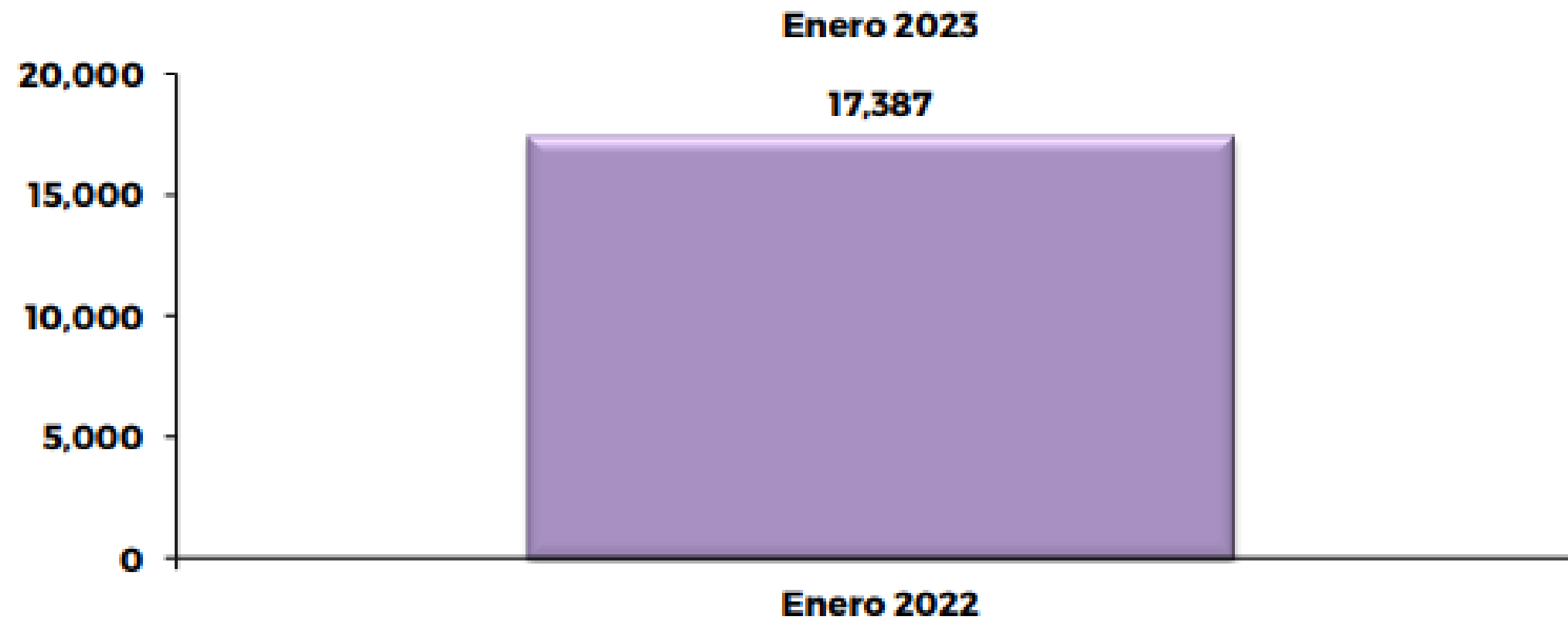

PRESUNTOS DELITOS DE VIOLENCIA FAMILIAR: NACIONAL



Enero, 2022 - 2023

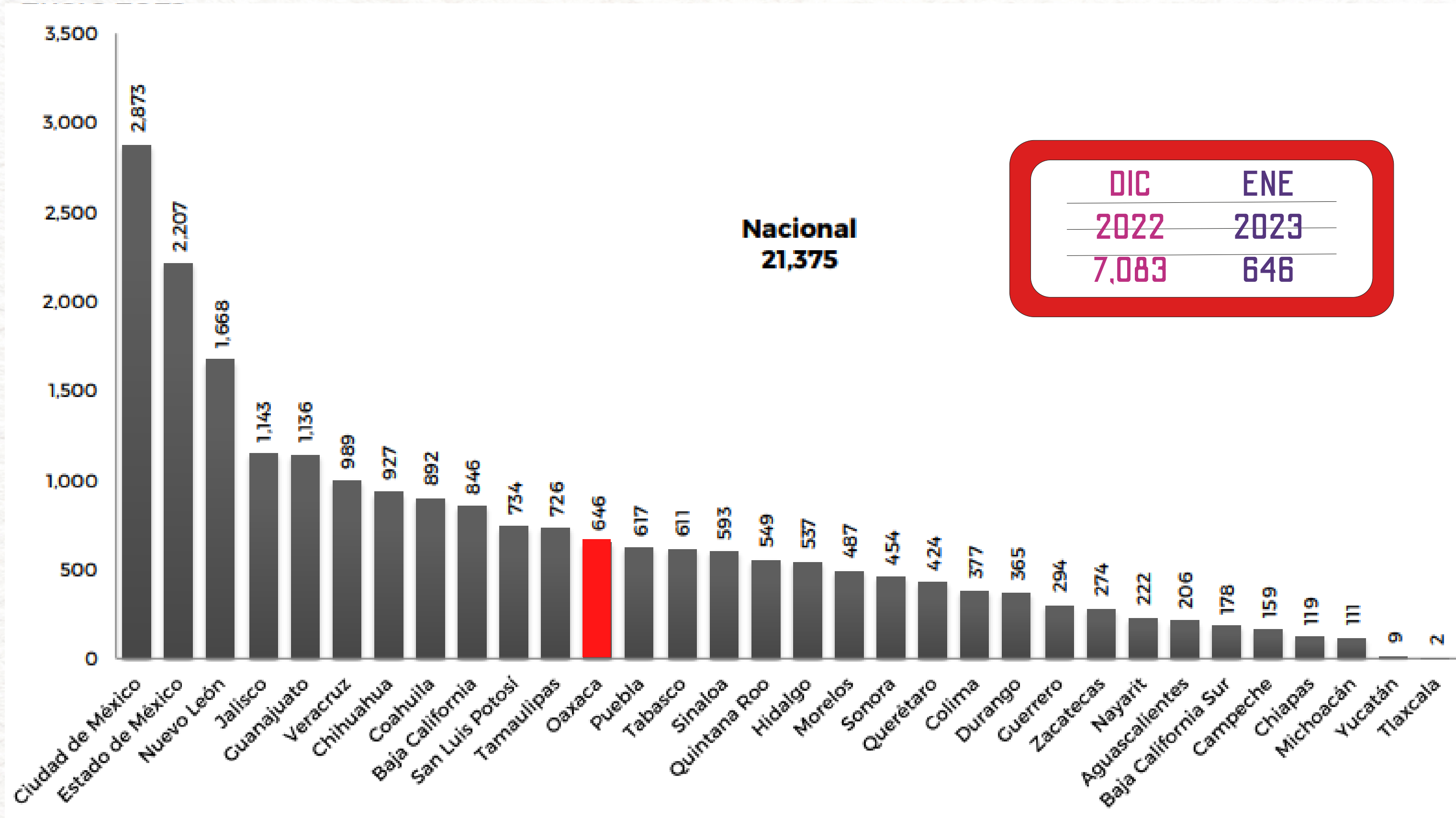
Comparativo primer mes del año

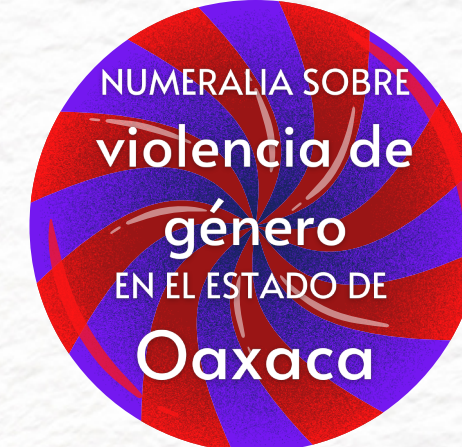
Presunto delito	Enero 2022	Enero 2023	Aumenta	Porcentaje
Violencia familiar ^{IV}	17,387	21,375	3,988	22.9%





PRESUNTOS DELITOS DE VIOLENCIA FAMILIAR: **ESTATAL**





PRESUNTOS DELITOS DE VIOLENCIA DE GÉNERO EN TODAS SUS MODALIDADES DISTINTA A LA VIOLENCIA FAMILIAR^{IV}: COMPARATIVO

Enero, 2022 - 2023

Comparativo primer mes del año

Presunto delito	Enero 2022	Enero 2023	Aumenta	Porcentaje
Violencia de género^{IV}	306	519	213	69.6%



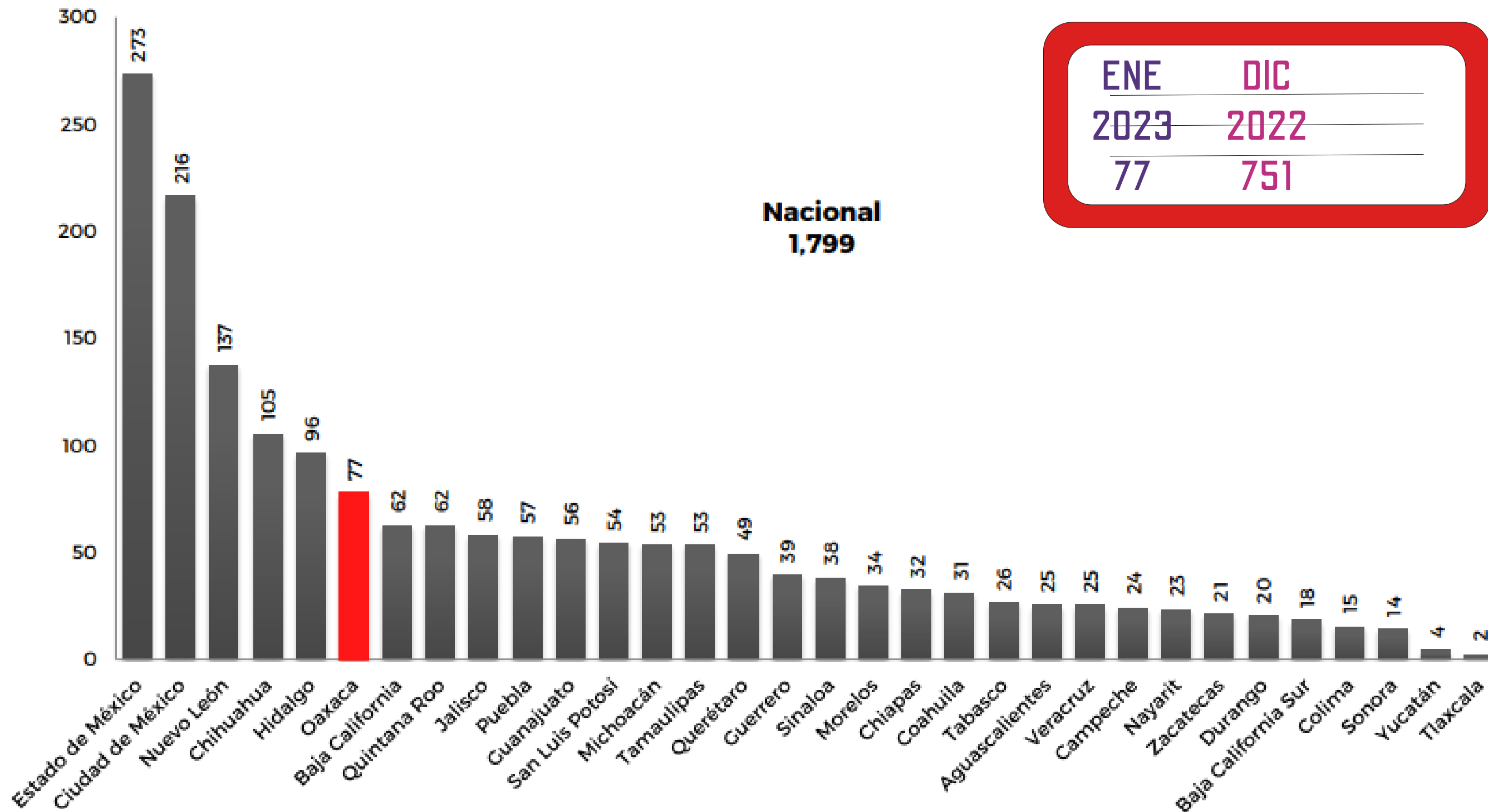
PRESUNTOS DELITOS DE VIOLENCIA DE GÉNERO EN TODAS SUS MODALIDADES DISTINTA A LA VIOLENCIA FAMILIAR



PRESUNTOS DELITOS DE VIOLACIÓN: ESTATAL

PRESUNTOS DELITOS DE VIOLACIÓN^{1/}: ESTATAL

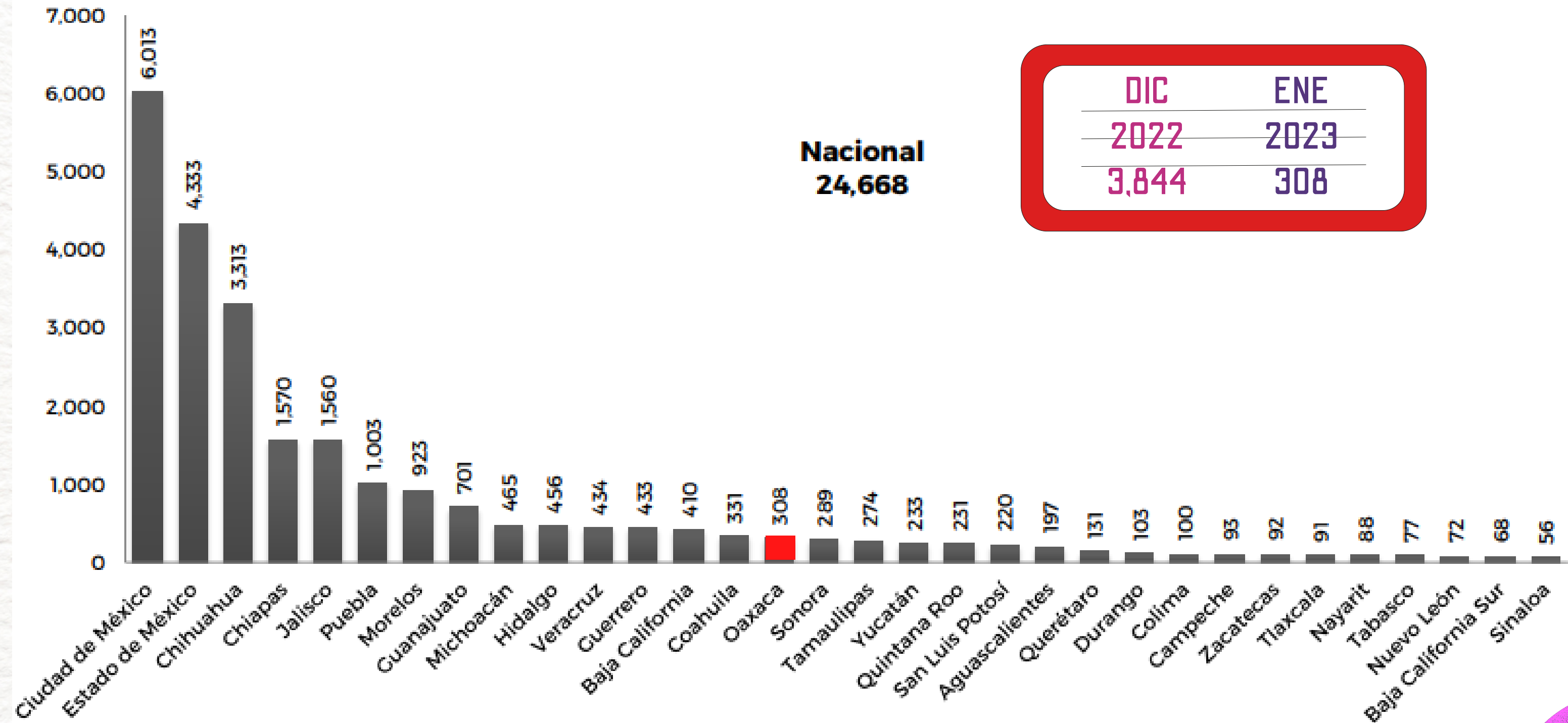
Enero 2023



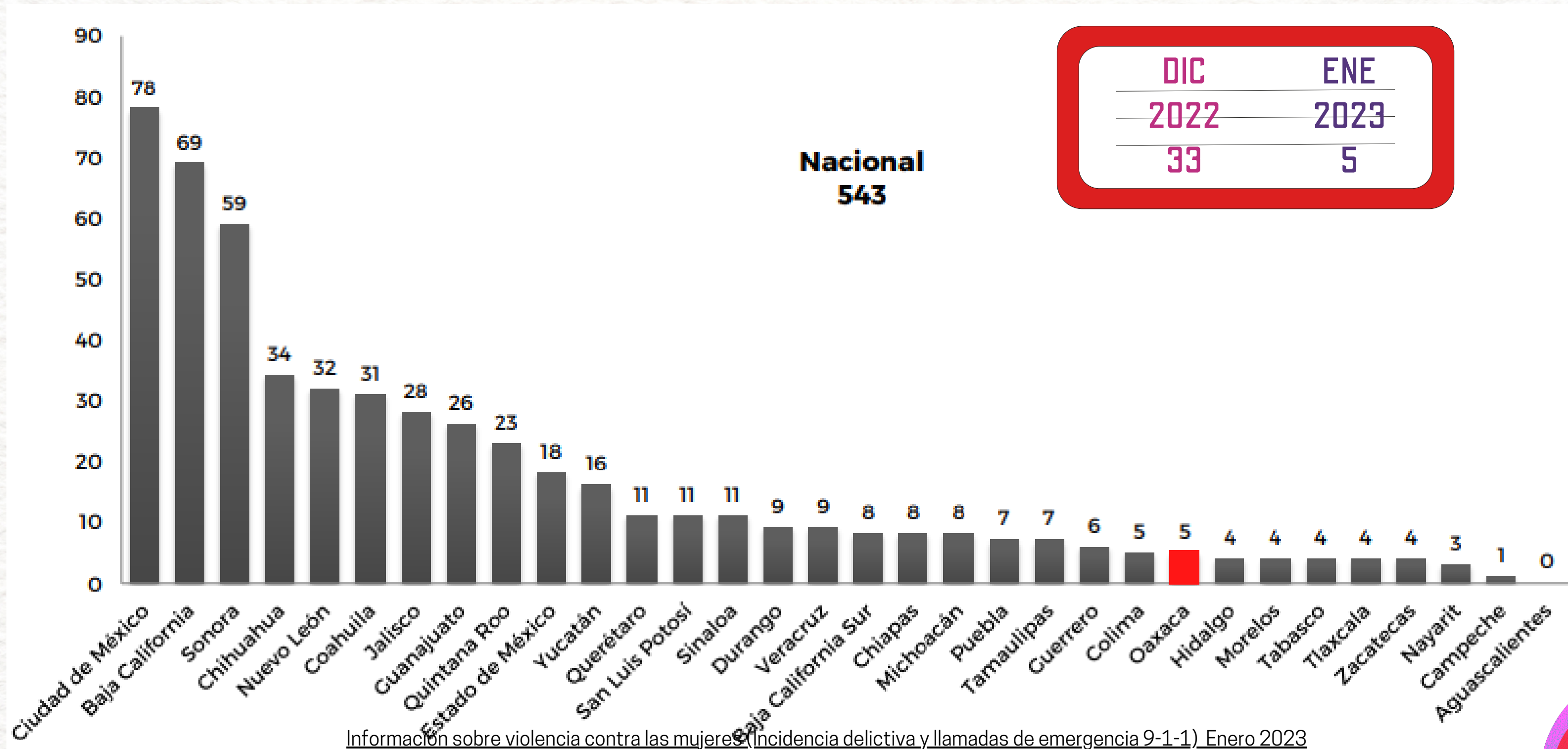


LLAMADAS DE EMERGENCIA RELACIONADAS CON INCIDENTES DE VIOLENCIA CONTRA LA MUJER: ESTATAL

Enero 2023

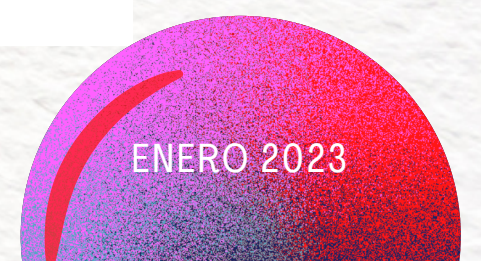
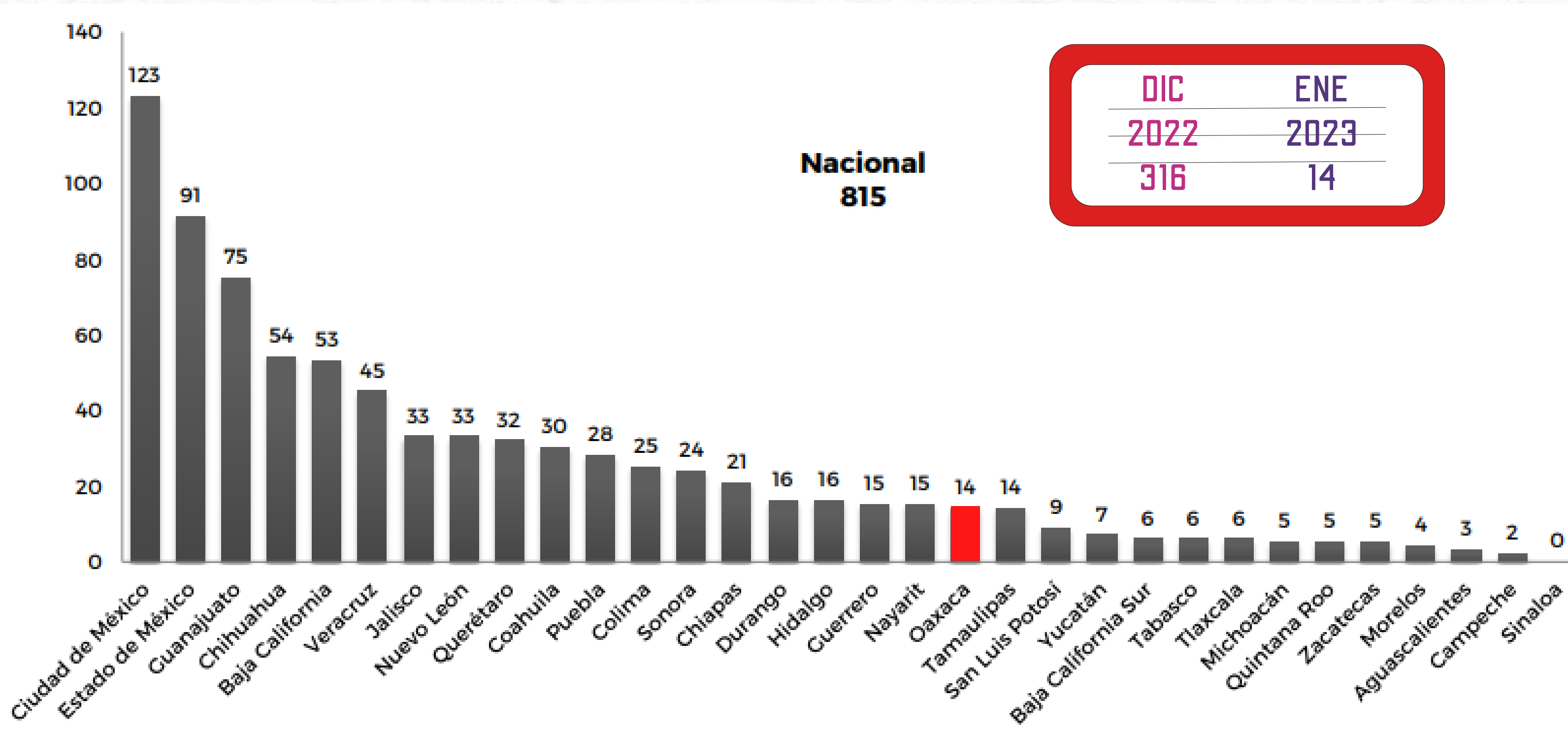


LLAMADAS DE EMERGENCIA RELACIONADAS CON INCIDENTES DE ABUSO SEXUAL: ESTATAL

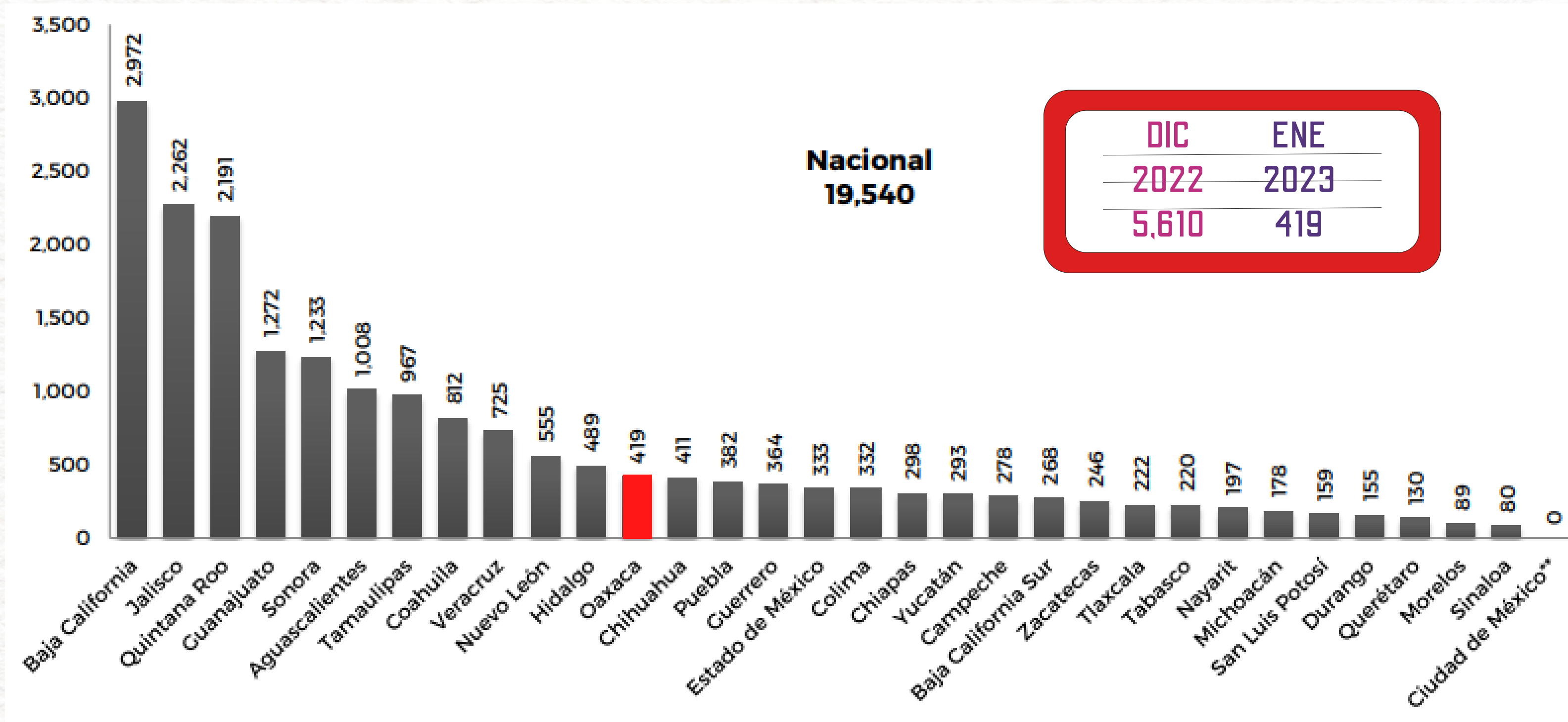


Información sobre violencia contra las mujeres (Incidencia delictiva y llamadas de emergencia 9-1-1) Enero 2023


LLAMADAS DE EMERGENCIA RELACIONADAS CON INCIDENTES DE ACOSO U HOSTIGAMIENTO SEXUAL: ESTATAL



LLAMADAS DE EMERGENCIA RELACIONADAS CON INCIDENTES DE VIOLENCIA DE PAREJA

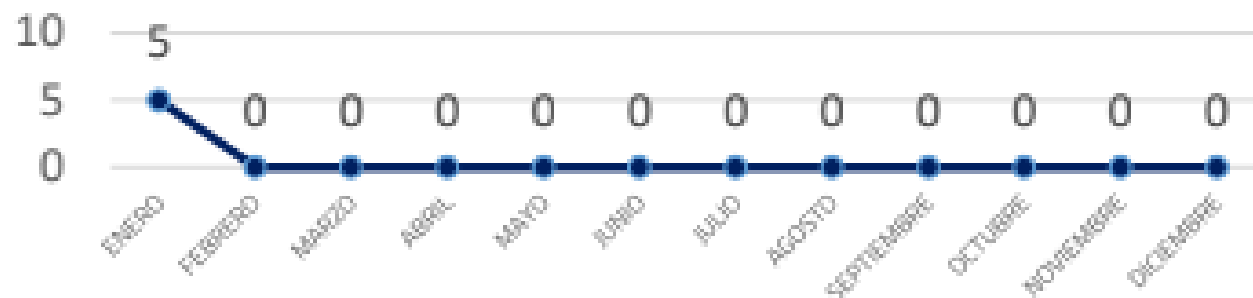


CARPETAS DE INVESTIGACIÓN



5

MES DE OCURRENCIA



2,157,305 POBLACIÓN MUJERES

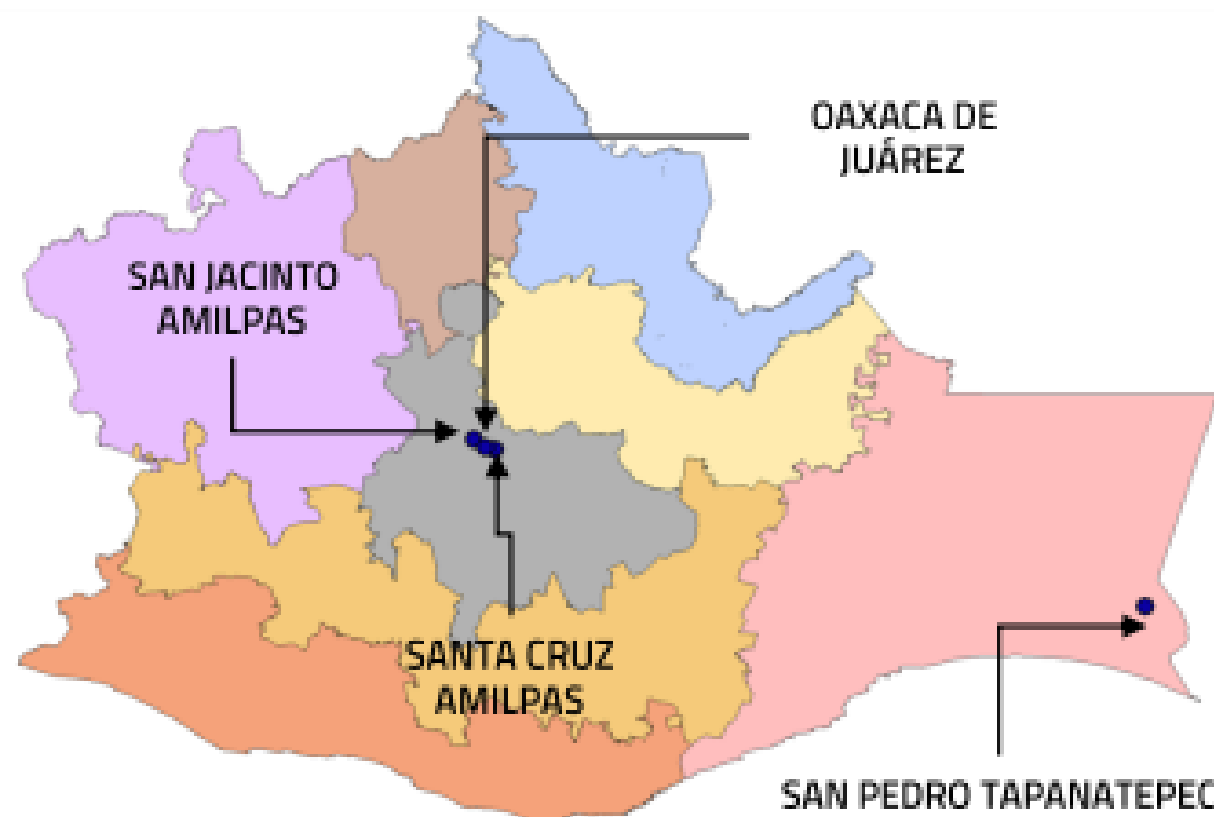
EL 0.0002318% ha sido víctima de un delito

NIÑO	ADOLESCENTE	ADULTO	SE DESCONOCE	TOTAL
0	0	5	0	5
0.0%	0.0%	100.0%	0.0%	100%

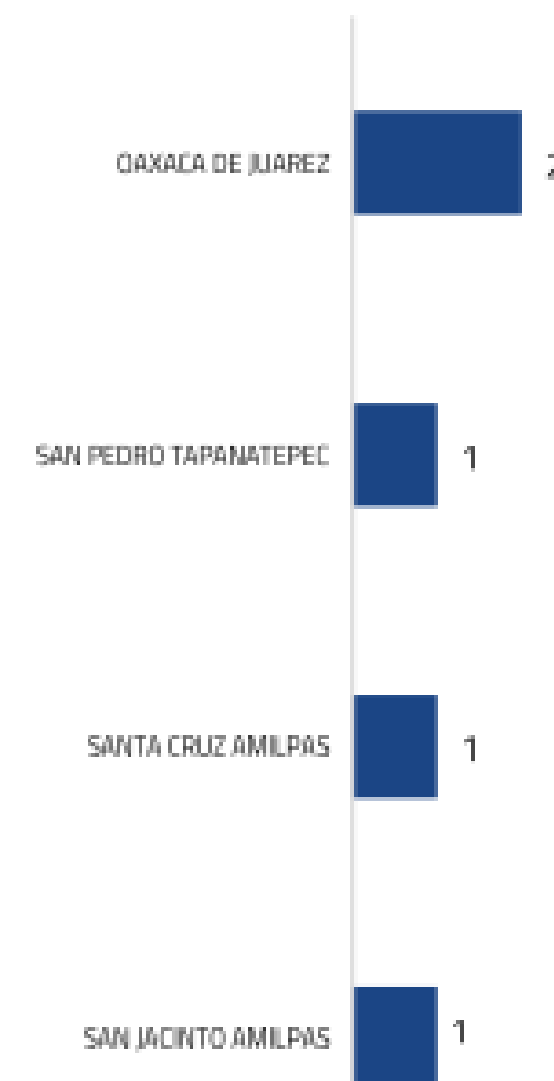
OBJETO	VÍCTIMAS
CON ARMA DE FUEGO	3
CON ARMA BLANCA	0
CON OTRO ELEMENTO	2
NO ESPECIFICADO	0
TOTAL	5

REGIÓN	VÍCTIMAS	%
COSTA	0	0.0%
CAÑADA	0	0.0%
ISTMO	1	20.0%
MIXTECA	0	0.0%
SIERRA NORTE	0	0.0%
SIERRA SUR	0	0.0%
VALLES CENTRALES	4	80.0%
PAPALOAPAN	0	0.0%
TOTAL	5	100.00%

UBICACIÓN GEOGRÁFICA DEL HECHO DELICTIVO



MUNICIPIOS

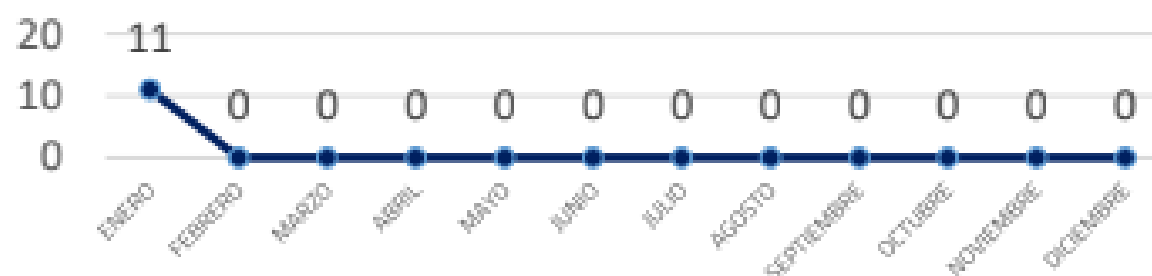


CARPETAS DE INVESTIGACIÓN



11

MES DE OCURRENCIA



2,157,305 POBLACIÓN MUJERES

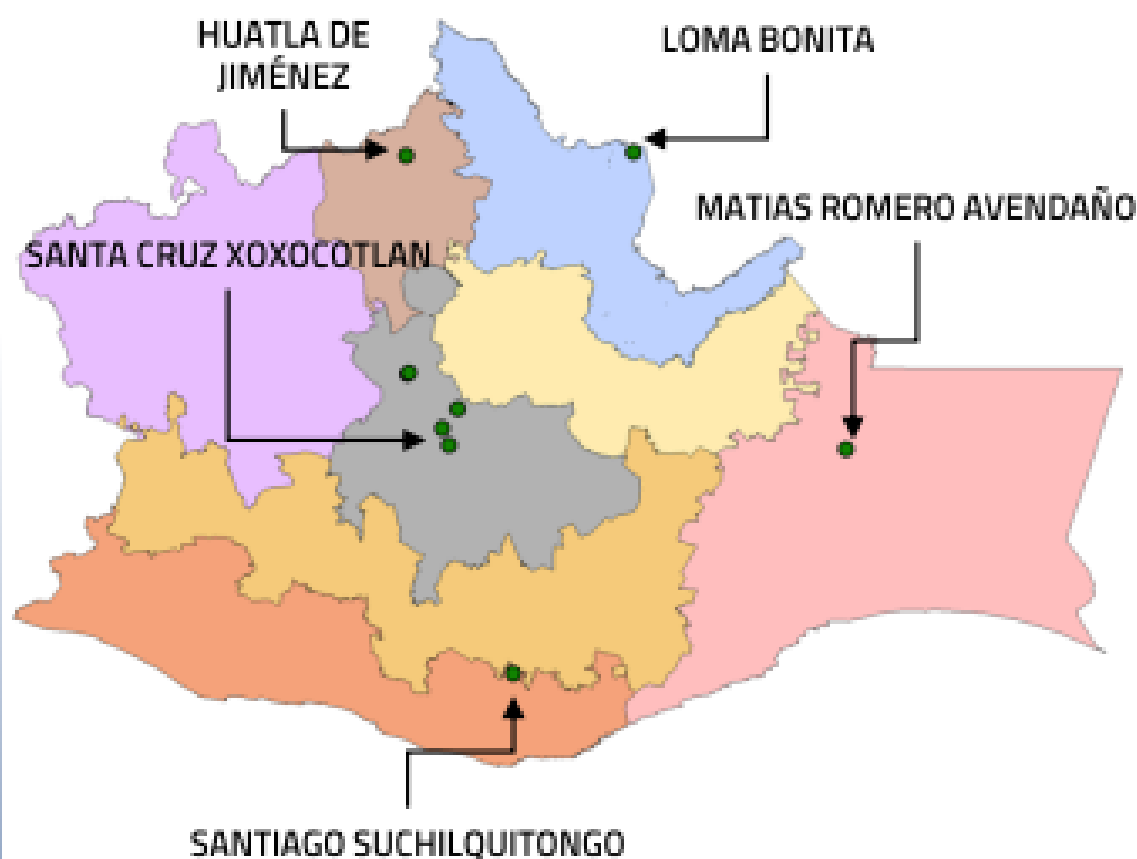
EL 0.0006026% ha sido víctima de un delito

NIÑA	ADOLESCENTE	ADULTO	SE DESCONOCE	TOTAL
2	0	7	3	12
15.4%	0.0%	61.5%	23.1%	100%

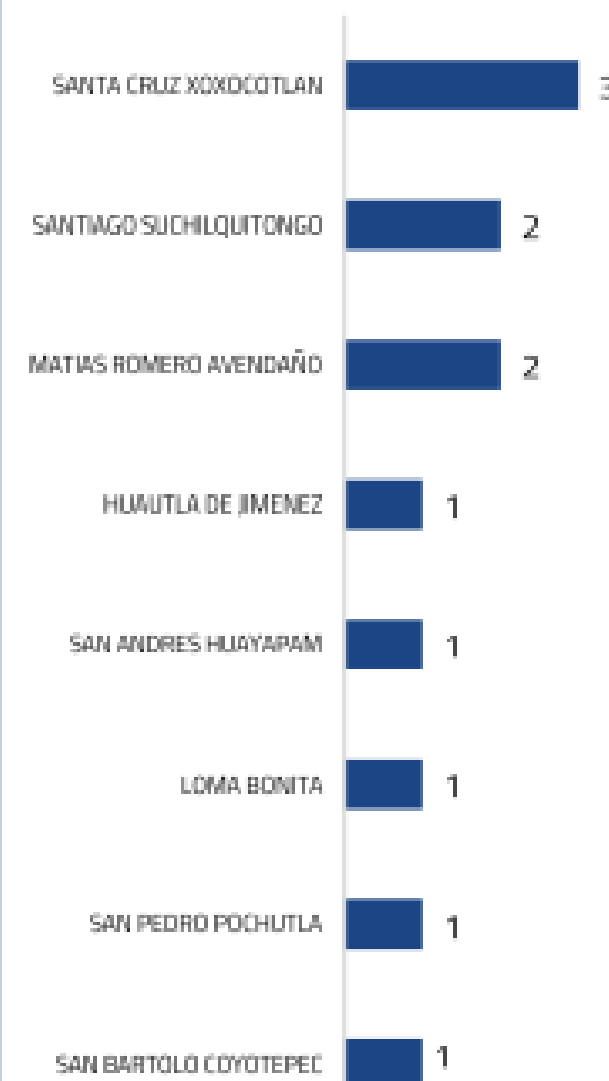
OBJETO	VÍCTIMAS
CON ARMA DE FUEGO	4
CON ARMA BLANCA	2
CON OTRO ELEMENTO	6
NO ESPECIFICADO	0
TOTAL	12

REGIÓN	VÍCTIMAS	%
COSTA	1	8.3%
CAÑADA	1	8.3%
ISTMO	2	16.7%
MIXTECA	0	0.0%
SIERRA NORTE	0	0.0%
SIERRA SUR	0	0.0%
VALLES CENTRALES	7	58.3%
PAPALOAPAN	1	8.4%
TOTAL	12	100.00%

UBICACIÓN GEOGRÁFICA DEL HECHO DELICTIVO



MUNICIPIOS



**REPORTE DE ACOMULADO DE CARPETAS DE INVESTIGACIÓN INICIADAS POR UNIDAD ADMINISTRATIVA
DEL 01 DE ENERO AL 31 DE ENERO DE 2023**

F2.2 - ACIUA - CSIE

DELITO	FEDH	ADOLESCENTES	FISCALIA DE LA MUJER	FEDAI	REGIÓN COSTA	REGIÓN CUENCA	REGIÓN MIXTECA	FNSC	VALLES CENTRALES	REGIÓN ISTMO	ELECTORALES	VICEFISCALIA GENERAL	TOTAL
HOMICIDIO DOLOSO	0	0	0	6	20	4	8	8	7	21	0	0	74
HOMICIDIO DOLOSO DE MUJERES	0	0	4	0	0	0	0	0	0	1	0	0	5
HOMICIDIO CULPOSO	0	0	1	0	22	3	11	10	22	16	0	7	92
TENTATIVA DE FEMINICIDIO	0	0	0	0	1	0	0	1	0	0	0	0	2
FEMINICIDIO	0	1	3	1	1	1	0	1	2	1	0	0	11
SECUESTRO	0	0	0	0	1	1	0	0	1	0	0	0	3
EXTORSIÓN	0	0	0	3	1	0	0	0	4	2	0	0	10
ROBO A CASA HABITACIÓN	0	0	0	0	12	2	14	5	23	18	0	31	105
ROBO A TRANSEÜNTE	0	0	0	0	7	4	7	3	13	64	0	114	212
ROBO A NEGOCIOS	0	0	0	0	7	3	7	1	40	28	0	19	105
ROBO DE VEHÍCULOS	0	1	0	128	13	16	26	3	55	31	0	0	273
DELITOS SEXUALES	0	9	58	0	29	20	11	9	19	20	0	1	176
VIOLENCIA FAMILIAR	0	1	196	0	101	65	59	30	99	93	0	2	646


H. CONGRESO DEL ESTADO LIBRE Y SOBERANO DE OAXACA

ENERO 2023

CEMPAG



CENTRO DE ESTUDIOS DE LAS MUJERES Y PARIDAD DE GÉNERO



[HTTP://CONGRESOOAXACA.GOB.MX/CENTROS-ESTUDIOS/CEMPAG/PUBLICACIONESCEMPAG.HTML](http://congresooaxaca.gob.mx/centros-estudios/CEMPAG/publicacionesCEMPAG.html)

Conoce más

