

Numeralia sobre
VIOLENCIA DE GÉNERO
en el estado de
OAXACA

Julio 2023

*H. Congreso del Estado Libre y Soberano de Oaxaca
Centro de Estudios de las Mujeres y Paridad de Género*

Panorama

Datos oficiales del Secretariado Ejecutivo del Sistema Nacional de Seguridad Pública (SESNSP)¹ y la Fiscalía General de Justicia del Estado de Oaxaca (FGEO)² señalan que Oaxaca se mantiene entre las tres entidades federativas con mayor número de feminicidios (33³ carpetas de investigación y 35 víctimas) durante el periodo de enero a julio de 2023, incluso, durante el mes de junio, continuamos con cinco municipios en la lista de “PRIMEROS 100 MUNICIPIOS CON PRESUNTOS FEMINICIDIOS”:⁴

- 1. Oaxaca de Juárez (3 casos, aumentó uno con respecto al mes anterior)**
- 2. Santa Cruz Xoxocotlán (3 casos)**
- 3. Salina Cruz (3 casos)**
- 4. Santiago Suchilquitongo (2 casos)**
- 5. Villa de Zaachila (2 casos)**

¹ Información sobre violencia contra las mujeres (Incidencia delictiva y llamadas de emergencia 9-1-1, corte al 31 de julio de 2023). Rescatado de: <https://drive.google.com/file/d/1B9WFgTZzBybilR4UacUeEszzl3X7cn3T/view>

² Reporte de acumulado de carpetas de investigación iniciadas por Unidad Administrativa. Fiscalía General de Justicia del Estado de Oaxaca (julio 2023). Disponible en <https://fge.oaxaca.gob.mx/index.php/estadisticas>

³ Nuevamente existe una discrepancia en las cifras, ya que el SESNSP reporta 32 carpetas de investigación iniciadas por el presunto delito de feminicidio mientras que la FGEO reporta 33 carpetas.

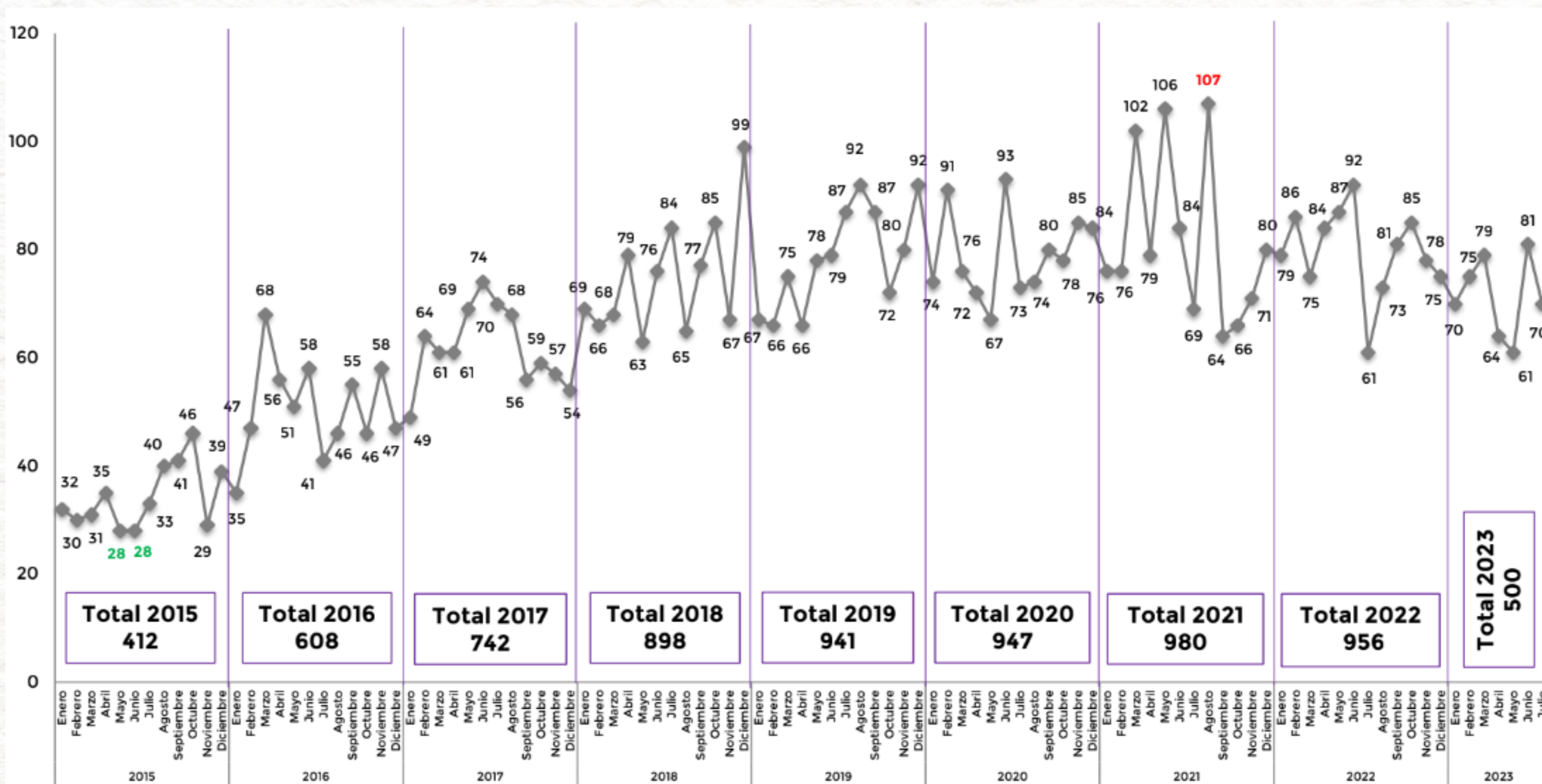
⁴ Información sobre violencia contra las mujeres. Op.Cit.

Panorama

Es importante señalar que estos municipios permanecen en este listado desde el mes de abril.

Si a estos 35 probables feminicidios les sumamos los 32 homicidios dolosos de mujeres, tenemos que en 7 meses han asesinado a 67 mujeres de manera violenta y en este sentido, insistimos en la urgencia de **reforzar las medidas de prevención de los delitos relacionados con violencia de género contra las mujeres**, sobre todo, acciones directas de atención en los municipios y una más eficiente coordinación entre instancias de los tres órdenes de gobierno y poderes estatales, lo que implica también, cero tolerancia a todo tipo de violencia contra las mujeres, incluidas la violencia simbólica, la violencia digital y la violencia institucional, entre otros tipos y modalidades.

PRESUNTOS DELITOS DE FEMINICIDIO: TENDENCIA NACIONAL



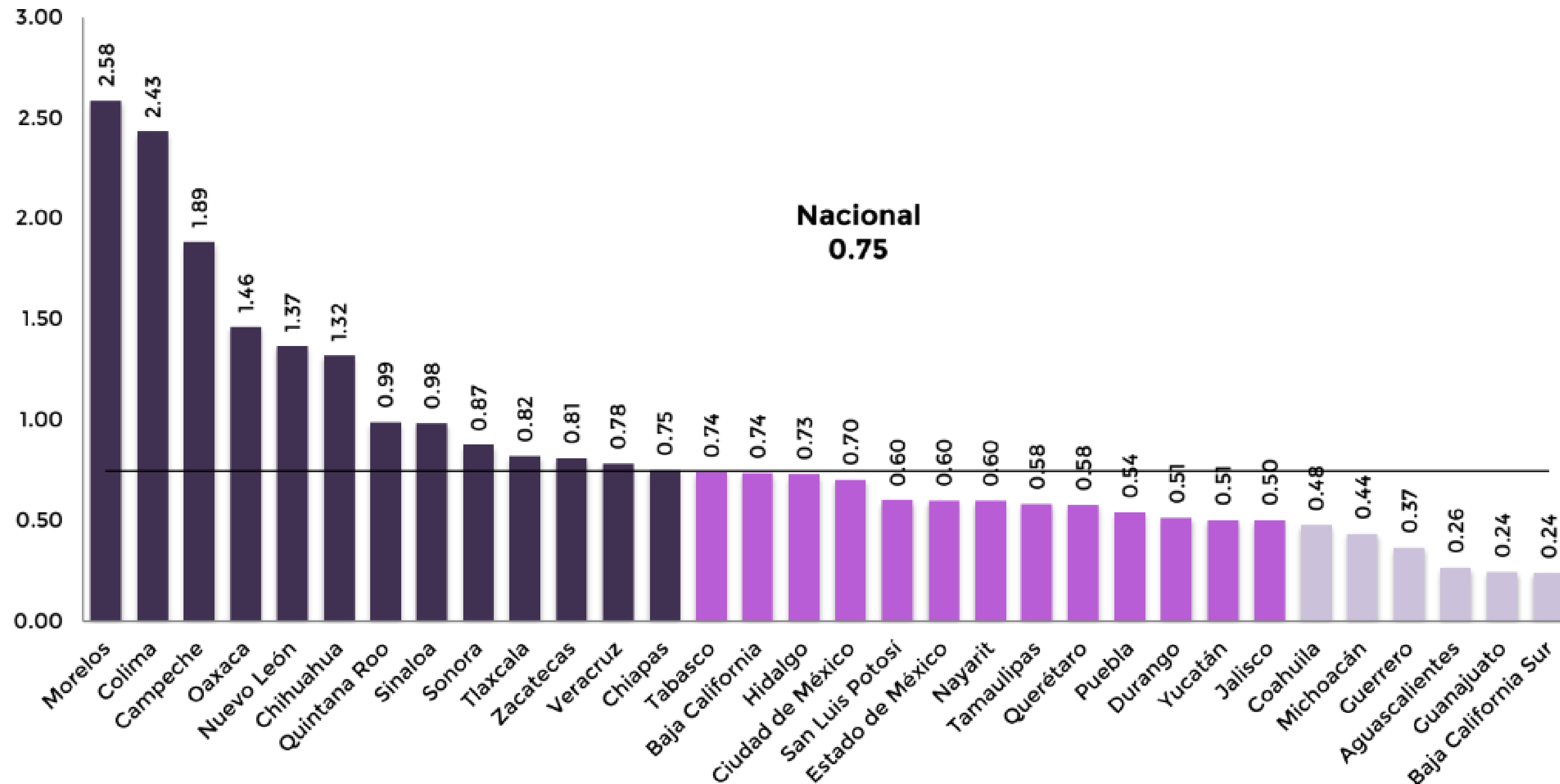
* La contabilidad del delito de feminicidio se realiza conforme al manual de llenado del Instrumento para el Registro, Clasificación y Reporte de los Delitos y las Víctimas CNSP/38/15 publicado en: <https://drive.google.com/file/d/1ZGUcrisaDhHuEkJ8sXZDUEbK3qxQFD2t/view> y conforme a los lineamientos para el registro y clasificación de los presuntos delitos de feminicidio para fines estadísticos publicados en: https://www.gob.mx/cms/uploads/attachment/file/310369/Lineamientos_registro_feminicidio_CNPJ_aprobada_5MZO2018.pdf
 Fuente: SESNSP-CNI con información reportada por las Procuradurías o Fiscalías de las 32 entidades federativas.





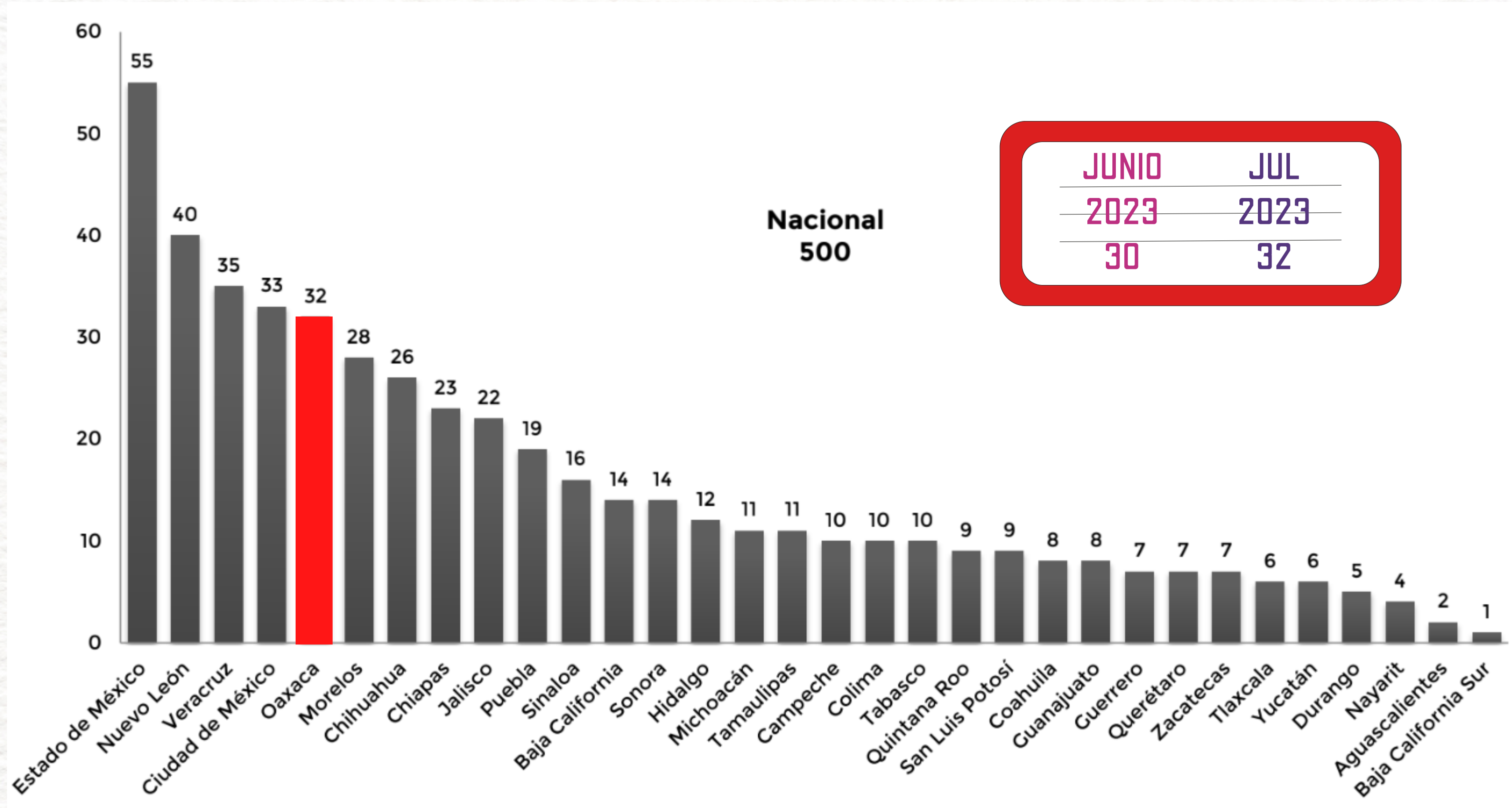
PRESUNTOS DELITOS DE FEMINICIDIO* POR CADA 100 MIL MUJERES^{1/}: ESTATAL

Enero - julio 2023

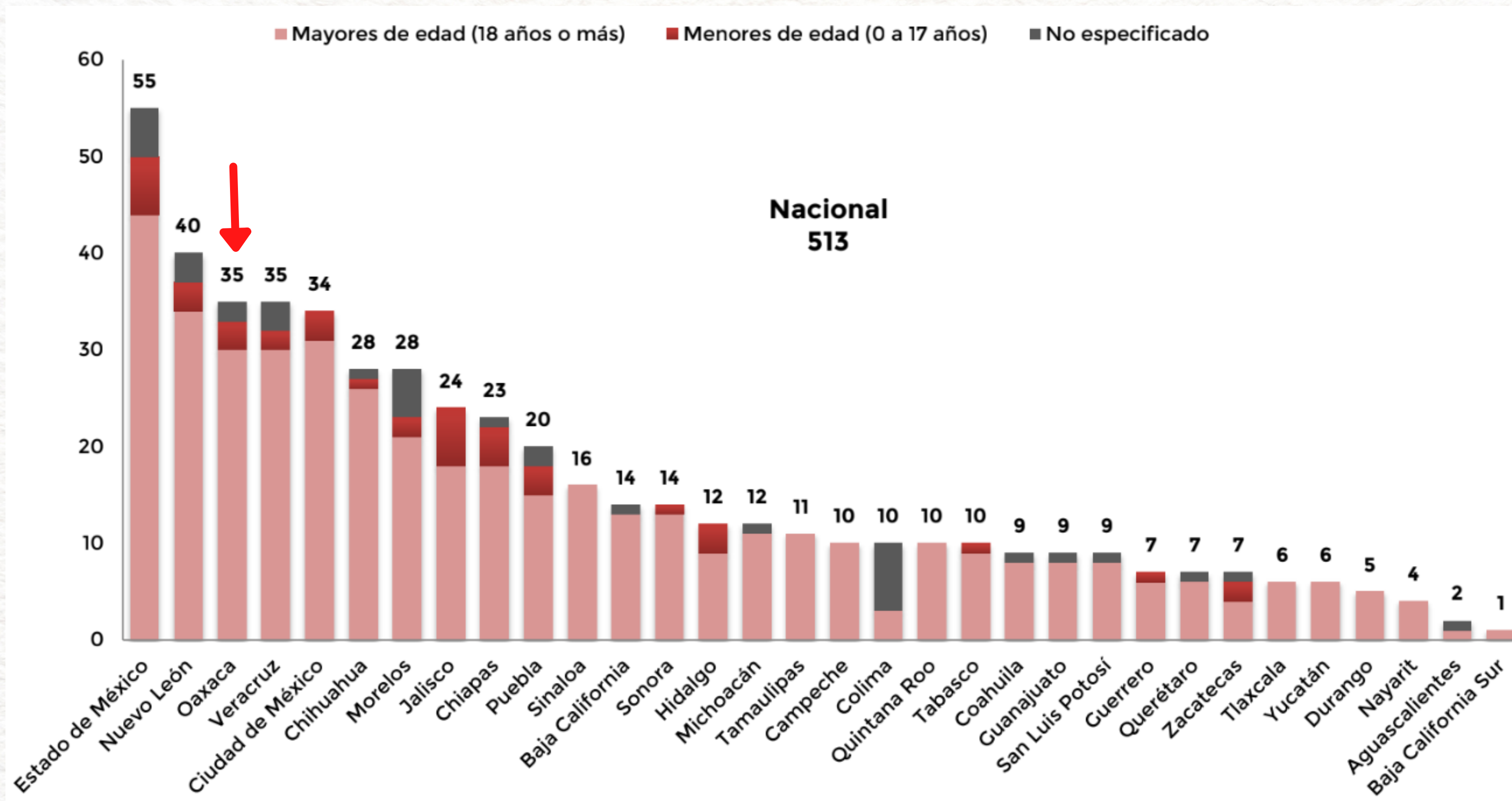




PRESUNTOS DELITOS DE FEMINICIDIO: ESTATAL



PRESUNTAS VÍCTIMAS DE FEMINICIDIO POR GRUPO DE EDAD: ESTATAL



Información sobre violencia contra las mujeres (Incidencia delictiva y llamadas de emergencia 9-1-1) Julio 2023



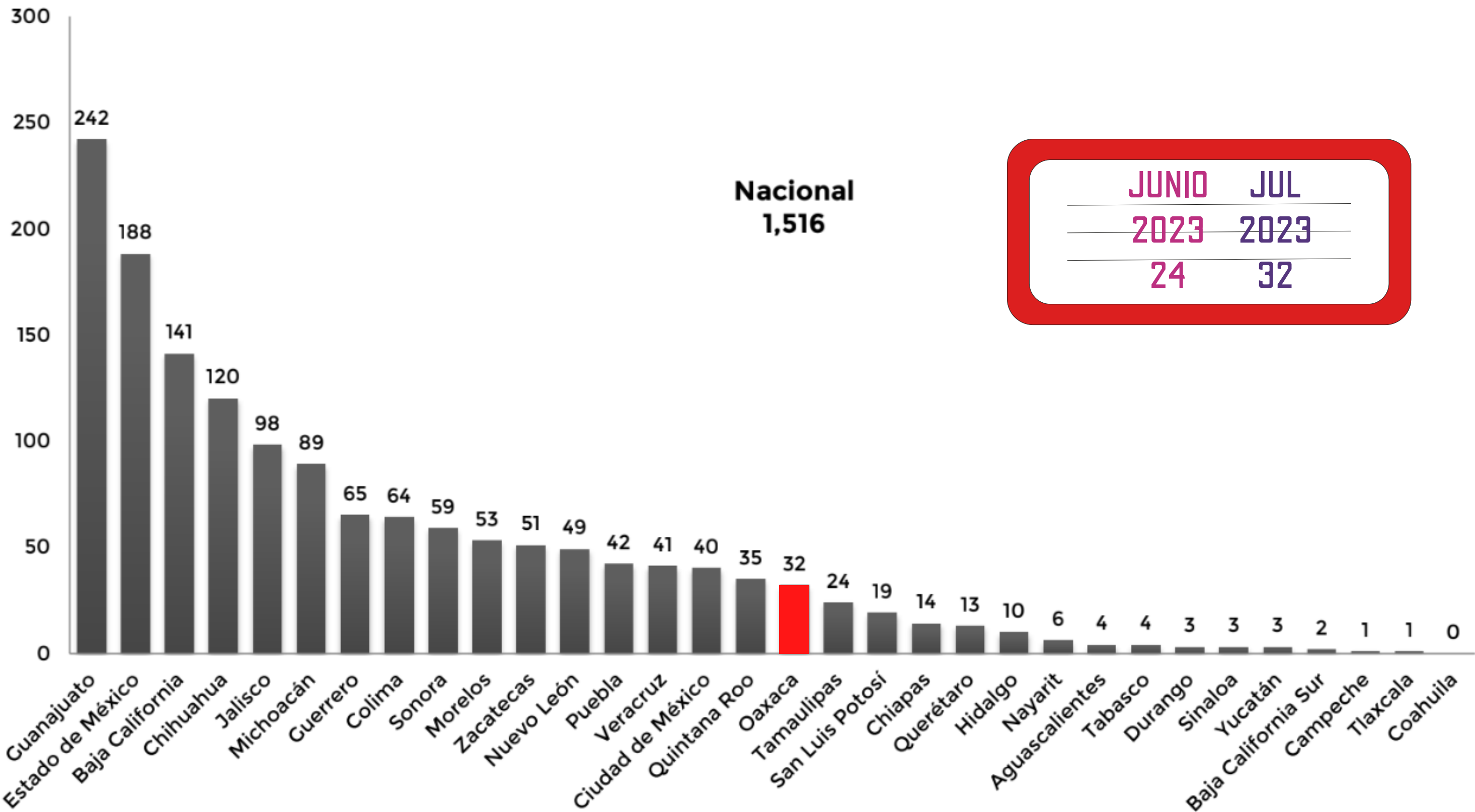
PRIMEROS 100 MUNICIPIOS CON PRESUNTOS FEMINICIDIOS



No.	Municipio	Entidad	Delitos 2022	Población de mujeres 2022	Delitos por cada 100 mil mujeres
38	Oaxaca de Juárez	Oaxaca	3	138,633	2.16
39	Salina Cruz	Oaxaca	3	48,929	6.13
40	Santa Cruz Xoxocotlán	Oaxaca	3	53,854	5.57
78	Santiago Suchilquitongo	Oaxaca	2	5,797	34.50
79	Villa de Zaachila	Oaxaca	2	25,324	7.90



PRESUNTAS VÍCTIMAS MUJERES DE HOMICIDIO DOLOSO: ESTATAL



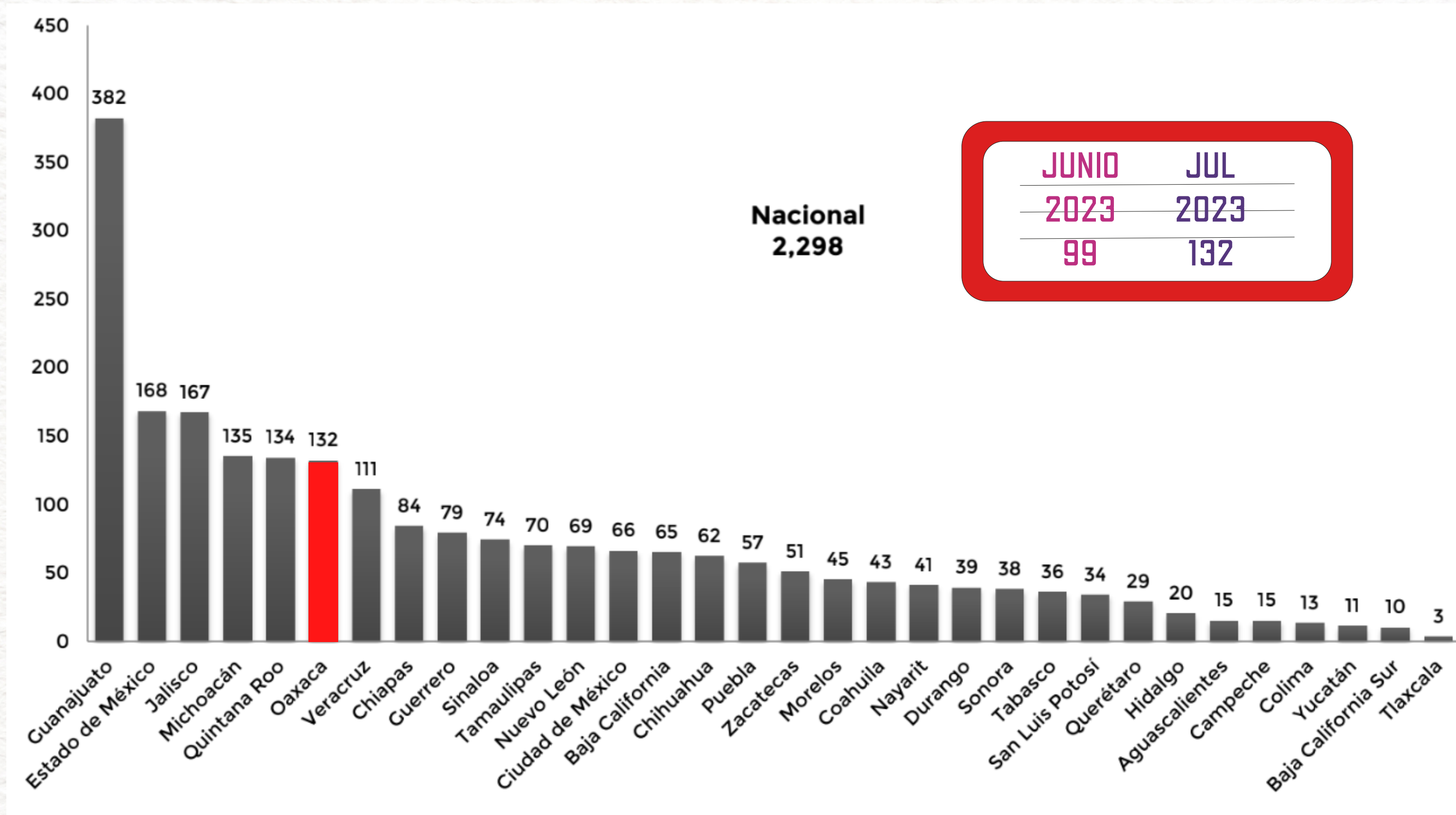
	JUNIO	JUL
	2023	2023
	24	32

Información sobre violencia contra las mujeres (Incidencia delictiva y llamadas de emergencia 9-1-1) Julio 2023





PRESUNTAS VICTIMAS MUJERES DE HOMICIDIO CULPOSO: ESTATAL



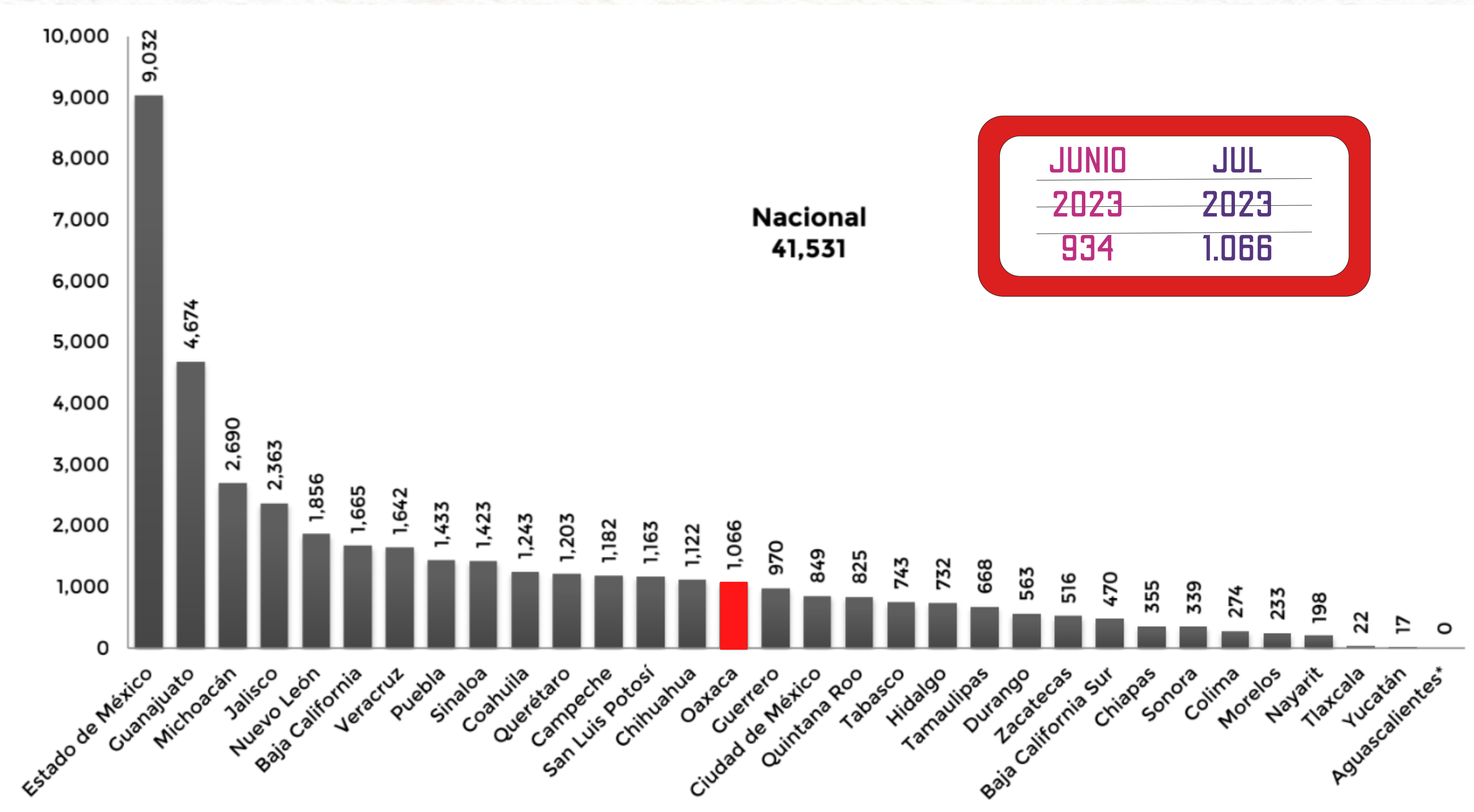
JUNIO	JUL
2023	2023
99	132

Nacional
2,298





PRESUNTAS VICTIMAS MUJERES DE LESIONES DOLOSAS: ESTATAL



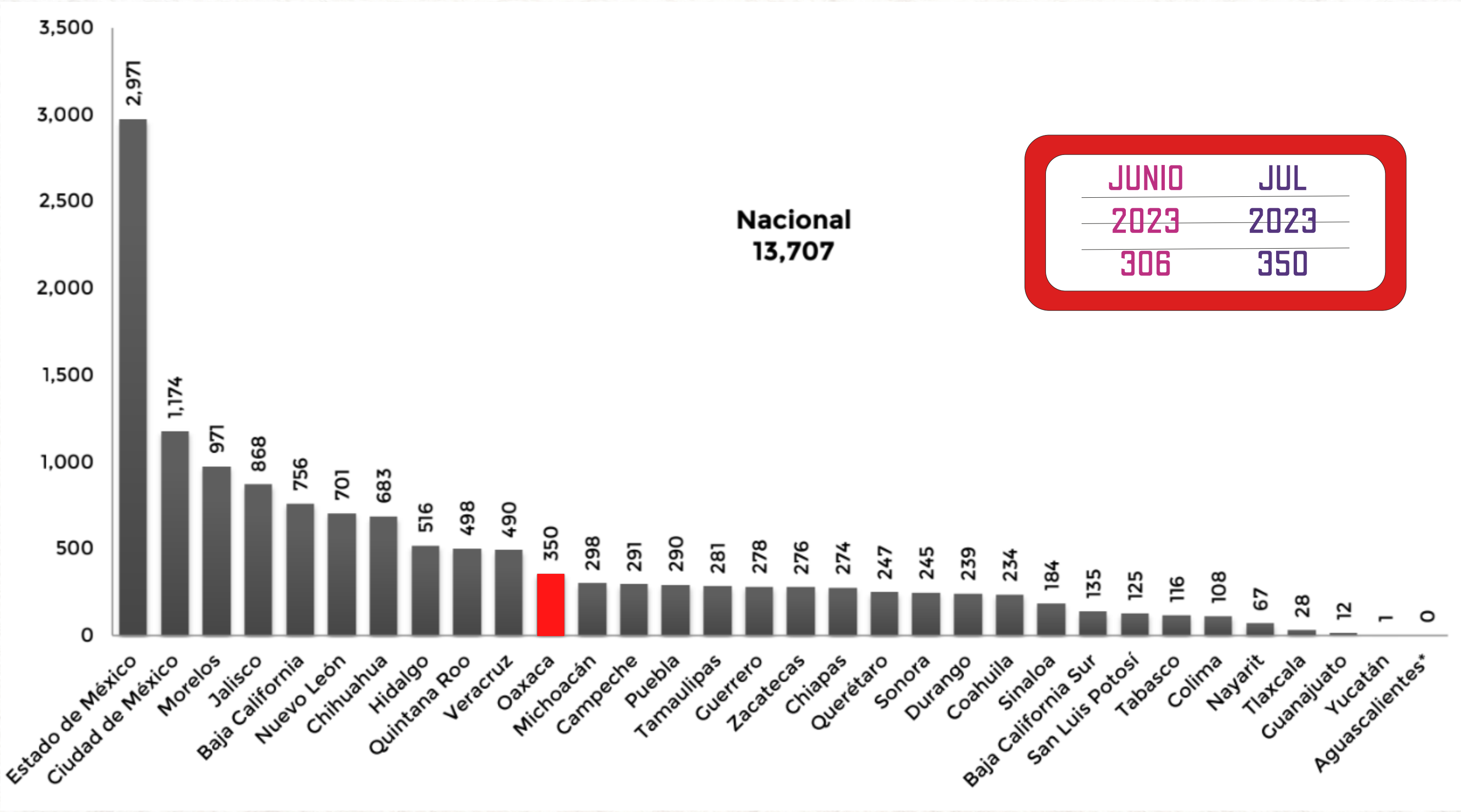
JUNIO	JUL
2023	2023
934	1.066

Nacional
41,531





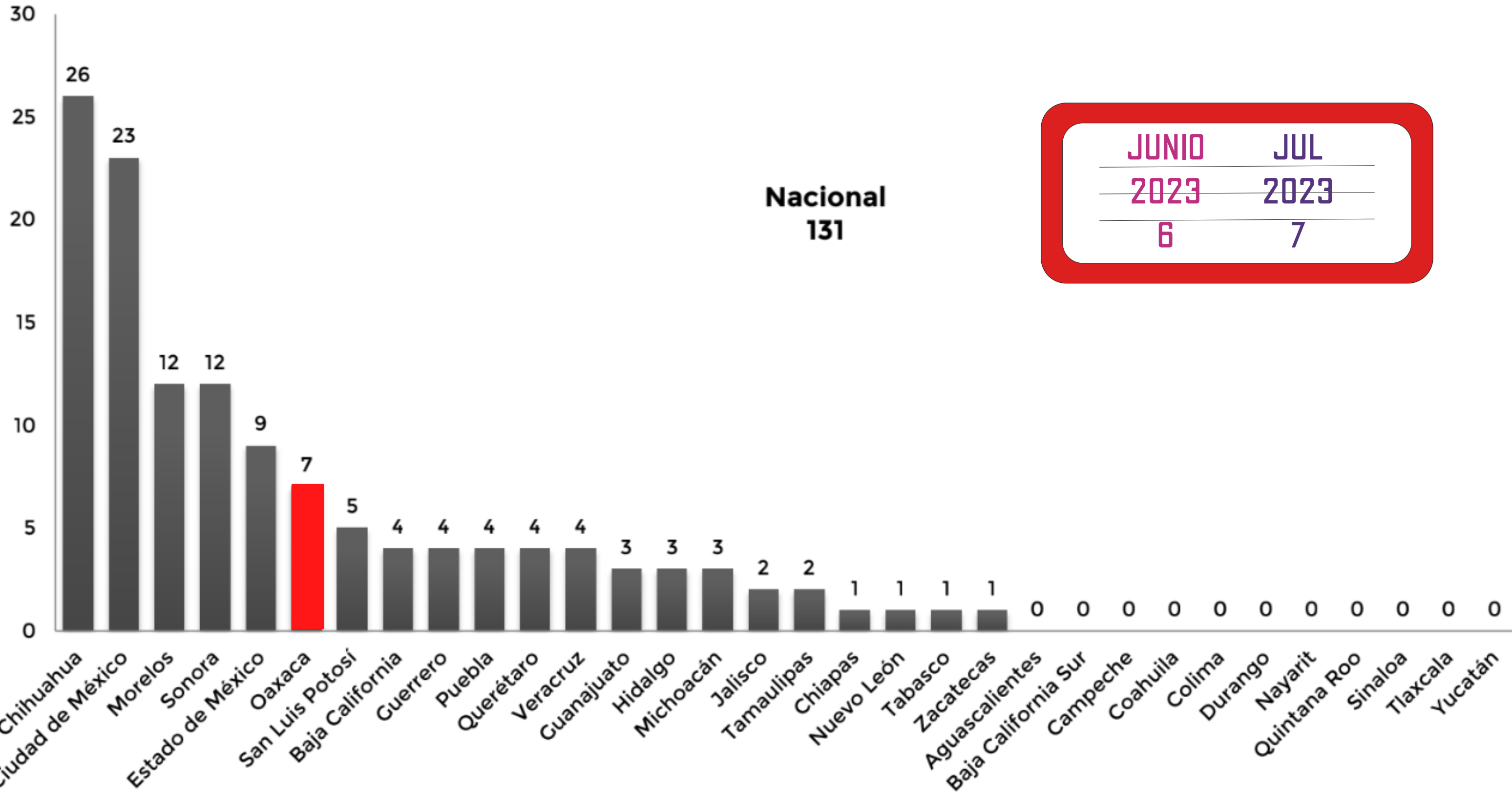
PRESUNTAS VICTIMAS MUJERES DE LESIONES CULPOSAS: ESTATAL



Información sobre violencia contra las mujeres (Incidencia delictiva y llamadas de emergencia 9-1-1) Julio 2023



PRESUNTAS VÍCTIMAS MUJERES DE SECUESTRO: ESTATAL



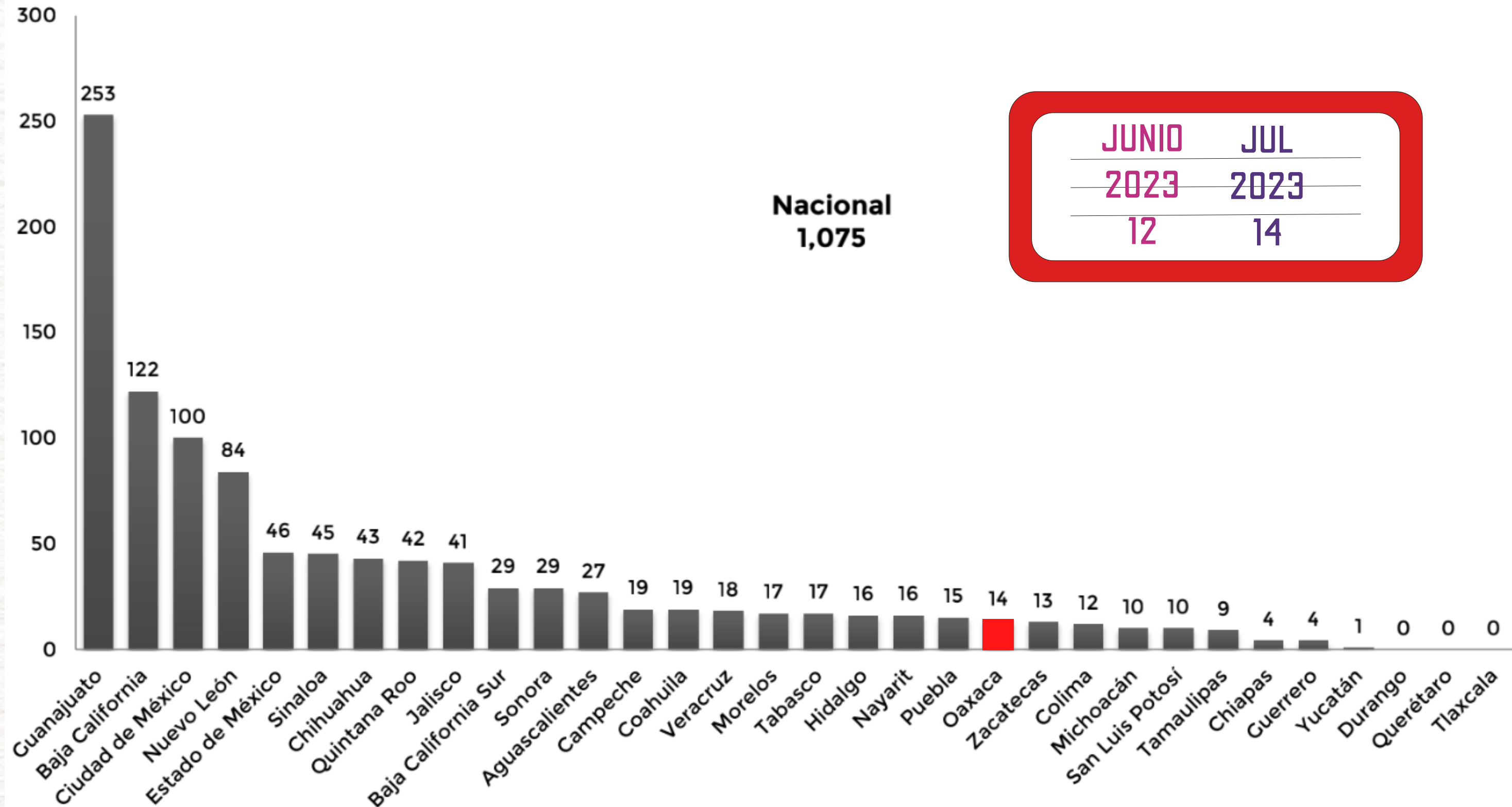
JUNIO	JUL
2023	2023
6	7

Nacional
131





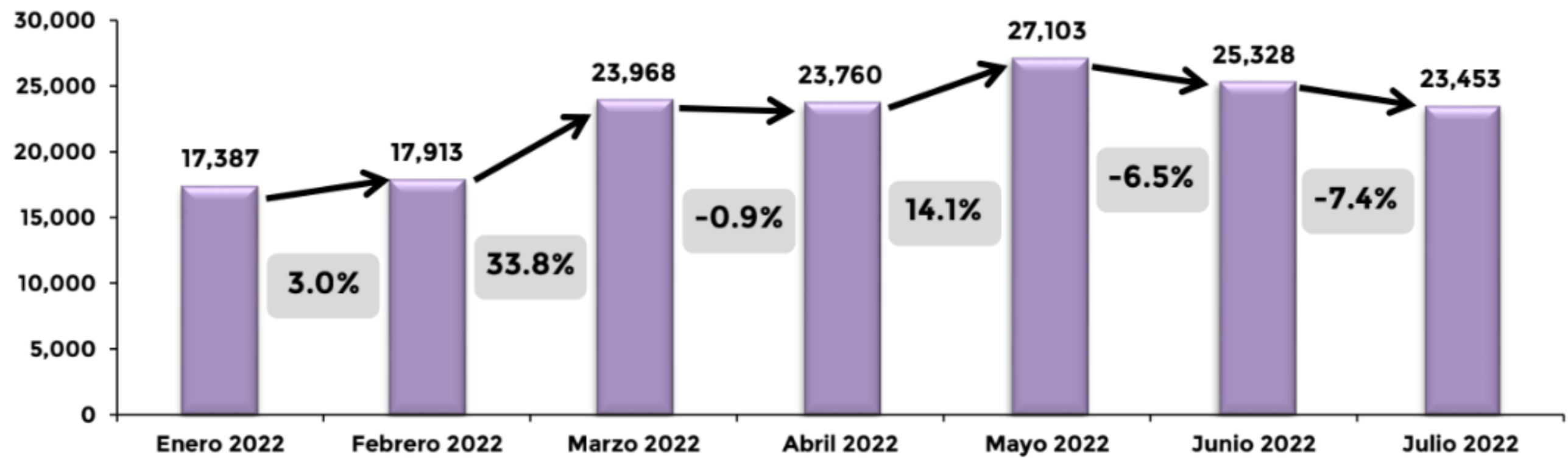
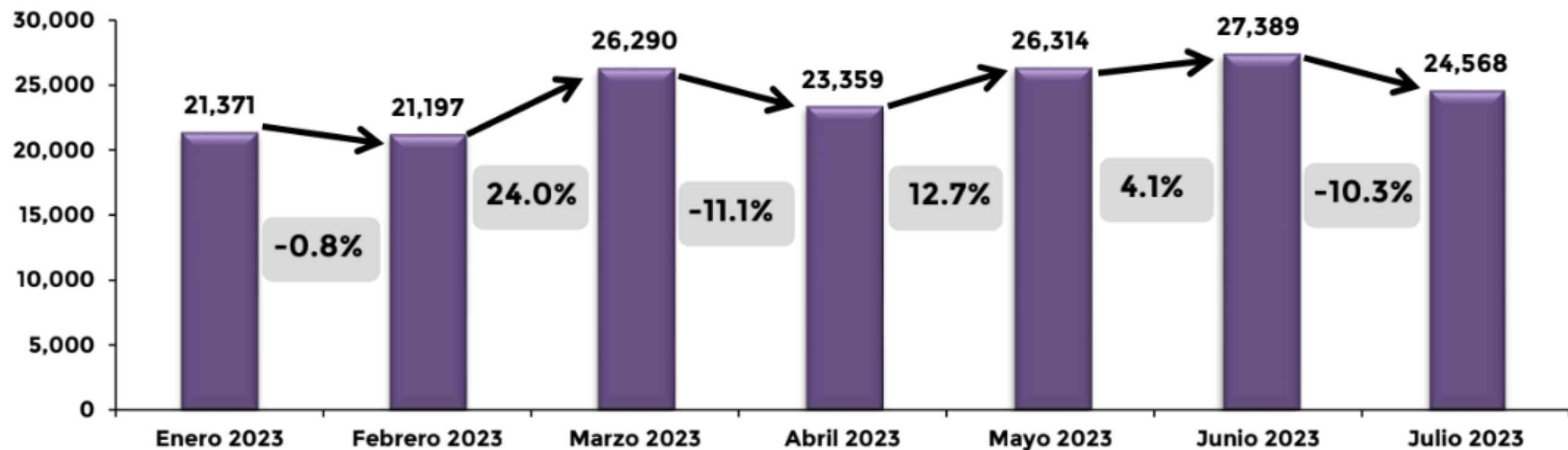
PRESUNTAS VÍCTIMAS MUJERES DE CORRUPCIÓN DE MENORES: ESTATAL



PRESUNTOS DELITOS DE VIOLENCIA FAMILIAR: NACIONAL



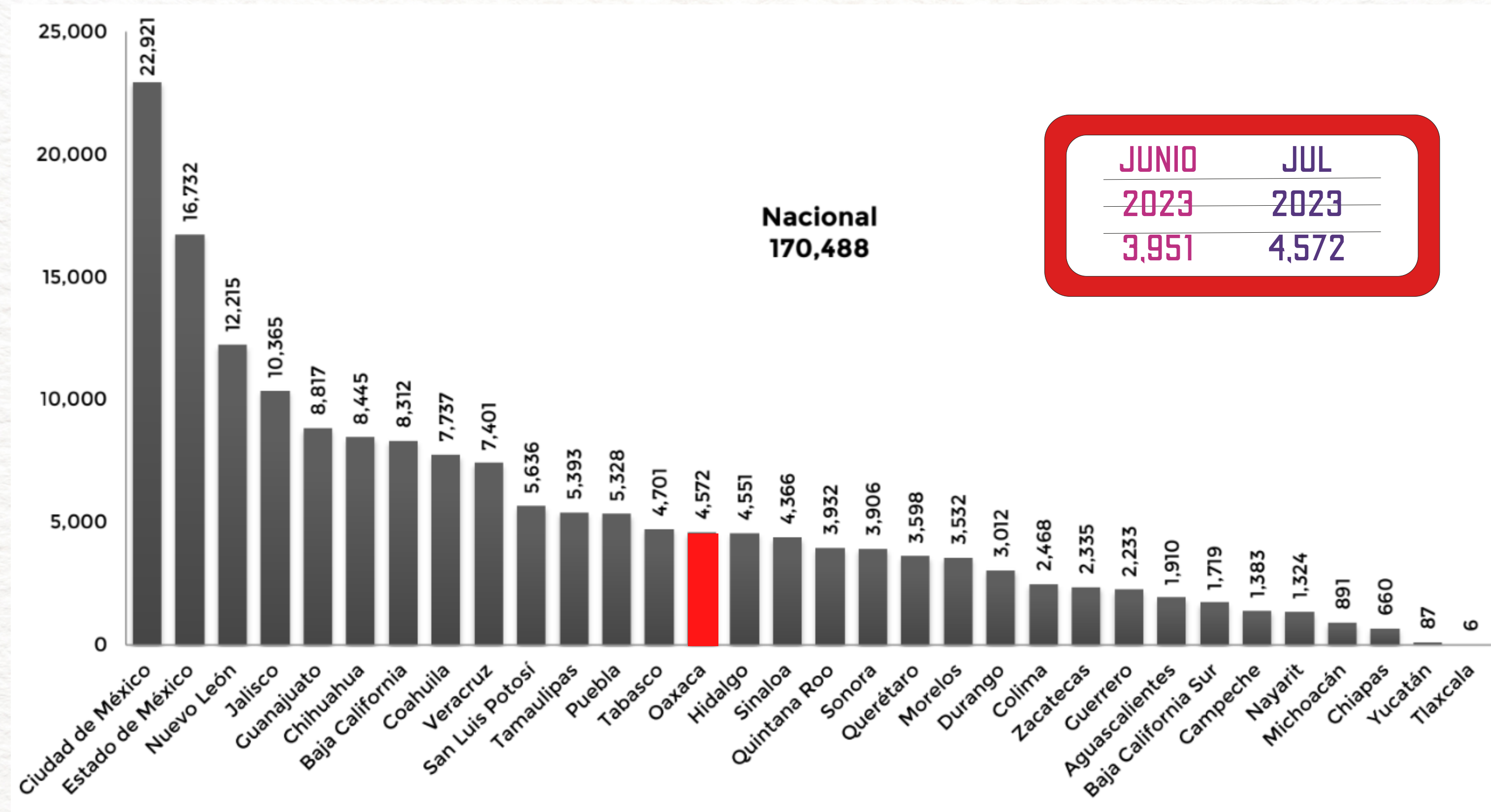
Presunto delito	Ene-jul 2022	Ene-jul 2023	Aumenta	Porcentaje
Violencia familiar ^{1/}	158,912	170,488	11,576	7.3%



Información sobre violencia contra las mujeres (Incidencia delictiva y llamadas de emergencia 9-1-1) Julio 2023



PRESUNTOS DELITOS DE VIOLENCIA FAMILIAR: **ESTATAL**



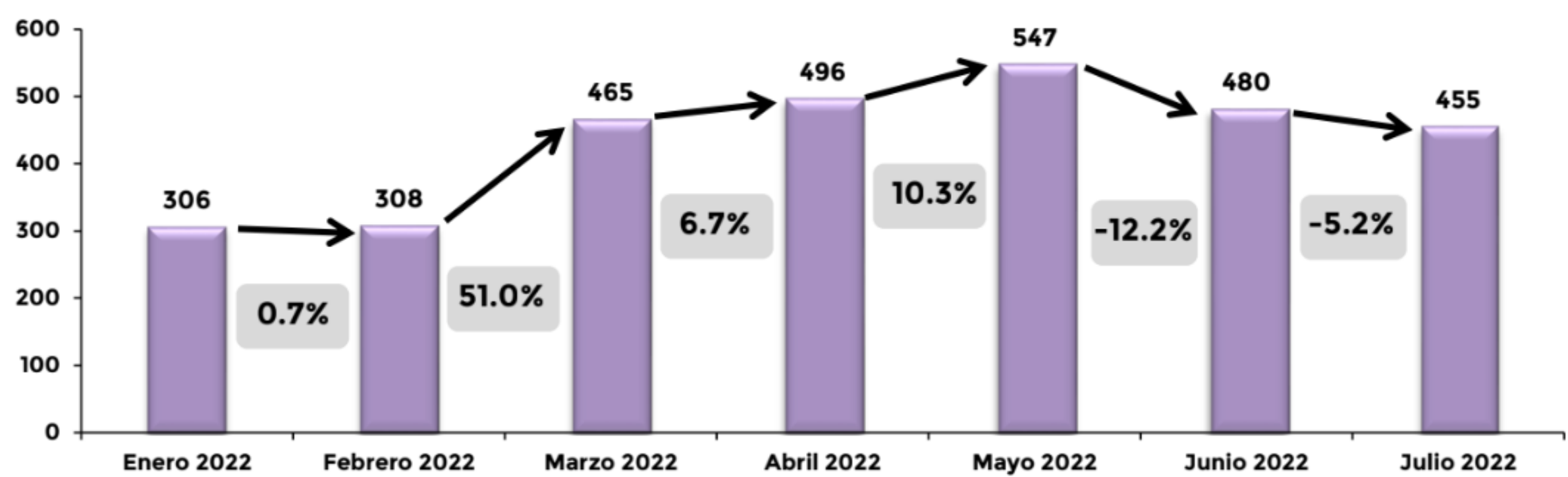
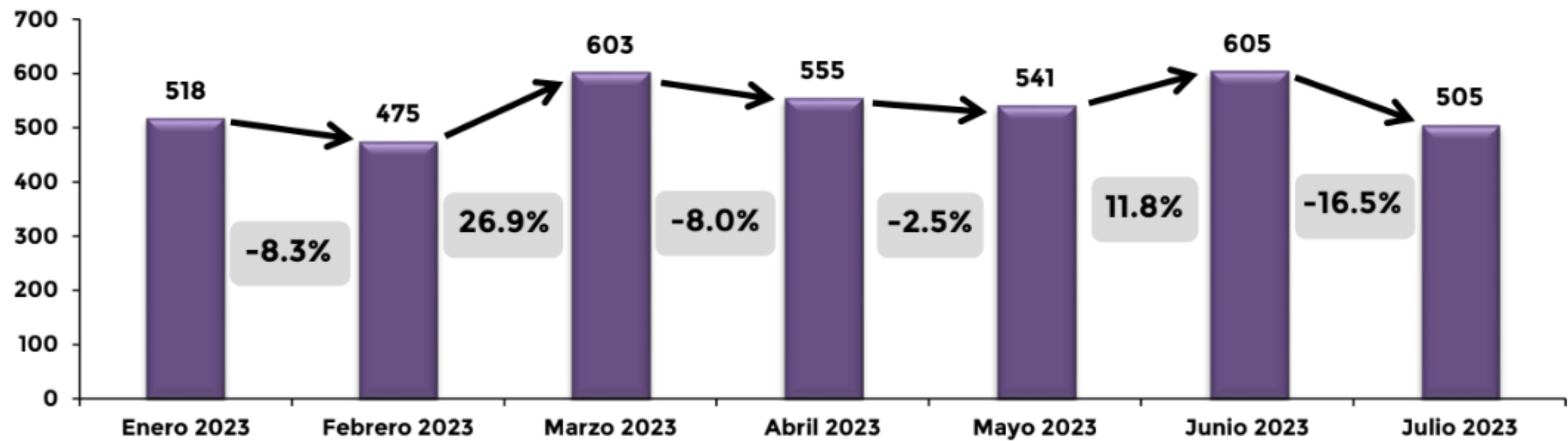
Información sobre violencia contra las mujeres (Incidencia delictiva y llamadas de emergencia 9-1-1) Julio 2023





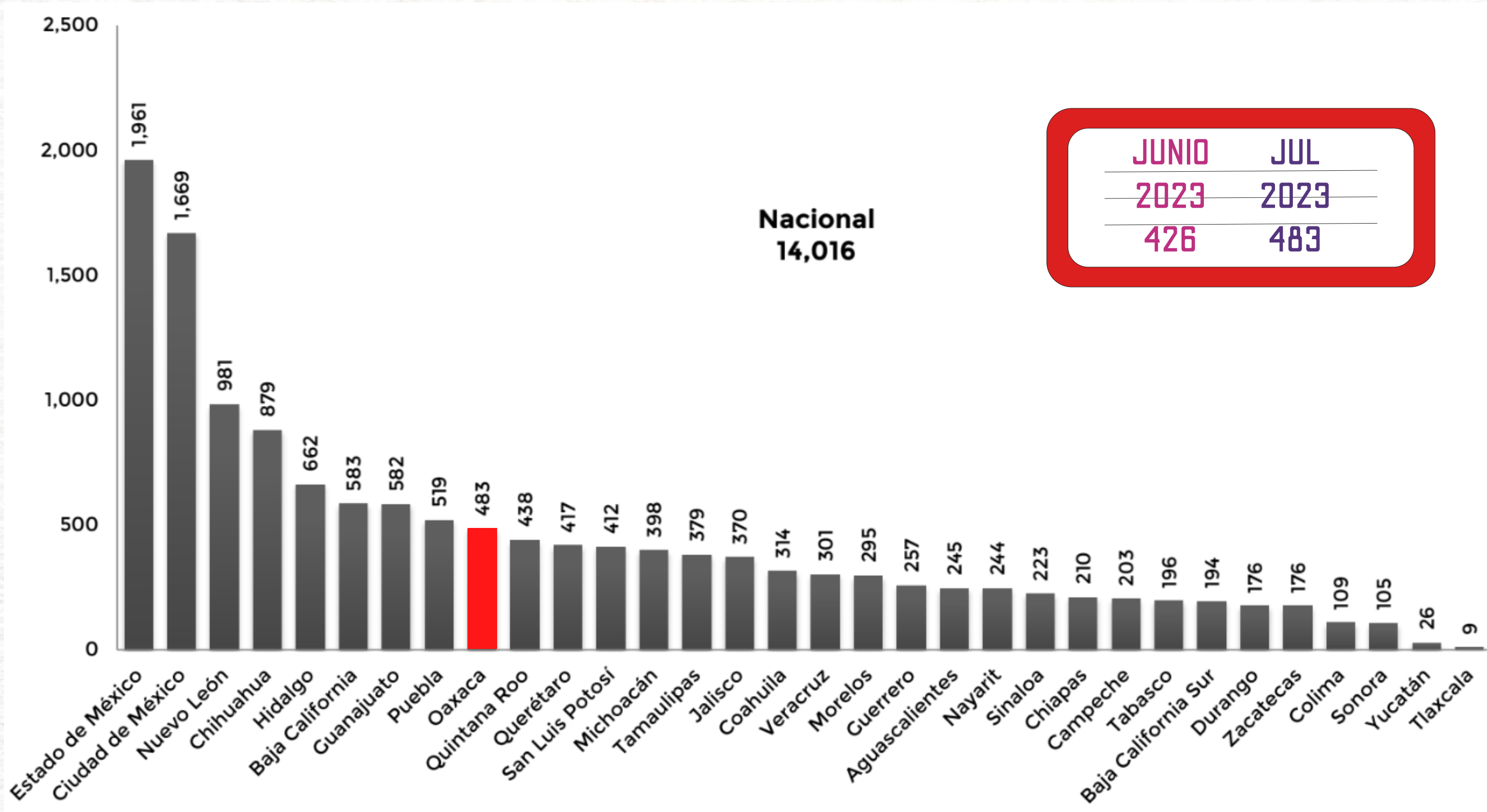
PRESUNTOS DELITOS DE VIOLENCIA DE GÉNERO EN TODAS SUS MODALIDADES DISTINTA A LA VIOLENCIA FAMILIAR

Presunto delito	Ene-jul 2022	Ene-jul 2023	Aumenta	Porcentaje
Violencia de género^{1/}	3,057	3,802	745	24.4%





PRESUNTOS DELITOS DE VIOLACIÓN: ESTATAL



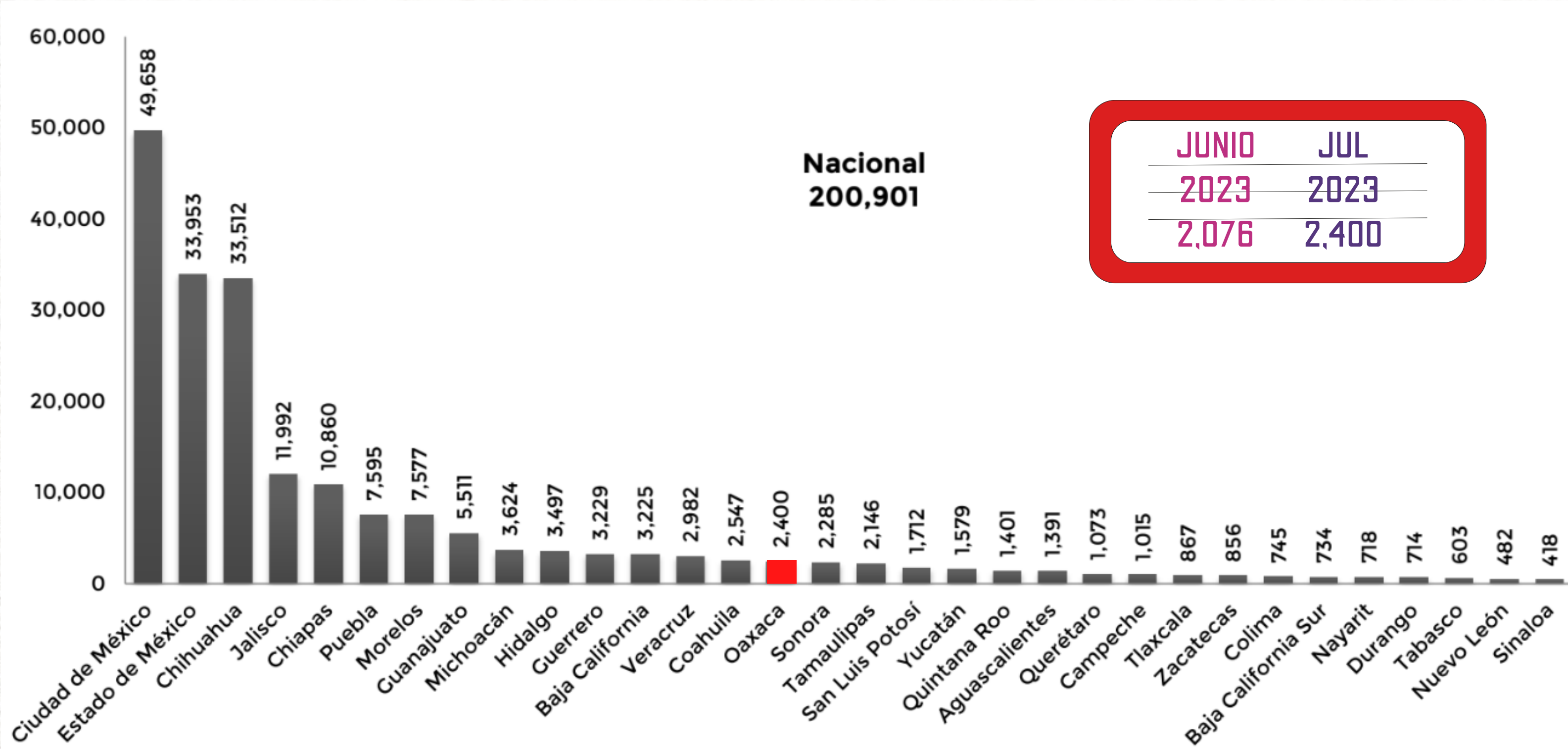
JUNIO	JUL
2023	2023
426	483

Información sobre violencia contra las mujeres (Incidencia delictiva y llamadas de emergencia 9-1-1) Julio 2023



JULIO 2023

LLAMADAS DE EMERGENCIA RELACIONADAS CON INCIDENTES DE VIOLENCIA CONTRA LA MUJER: ESTATAL

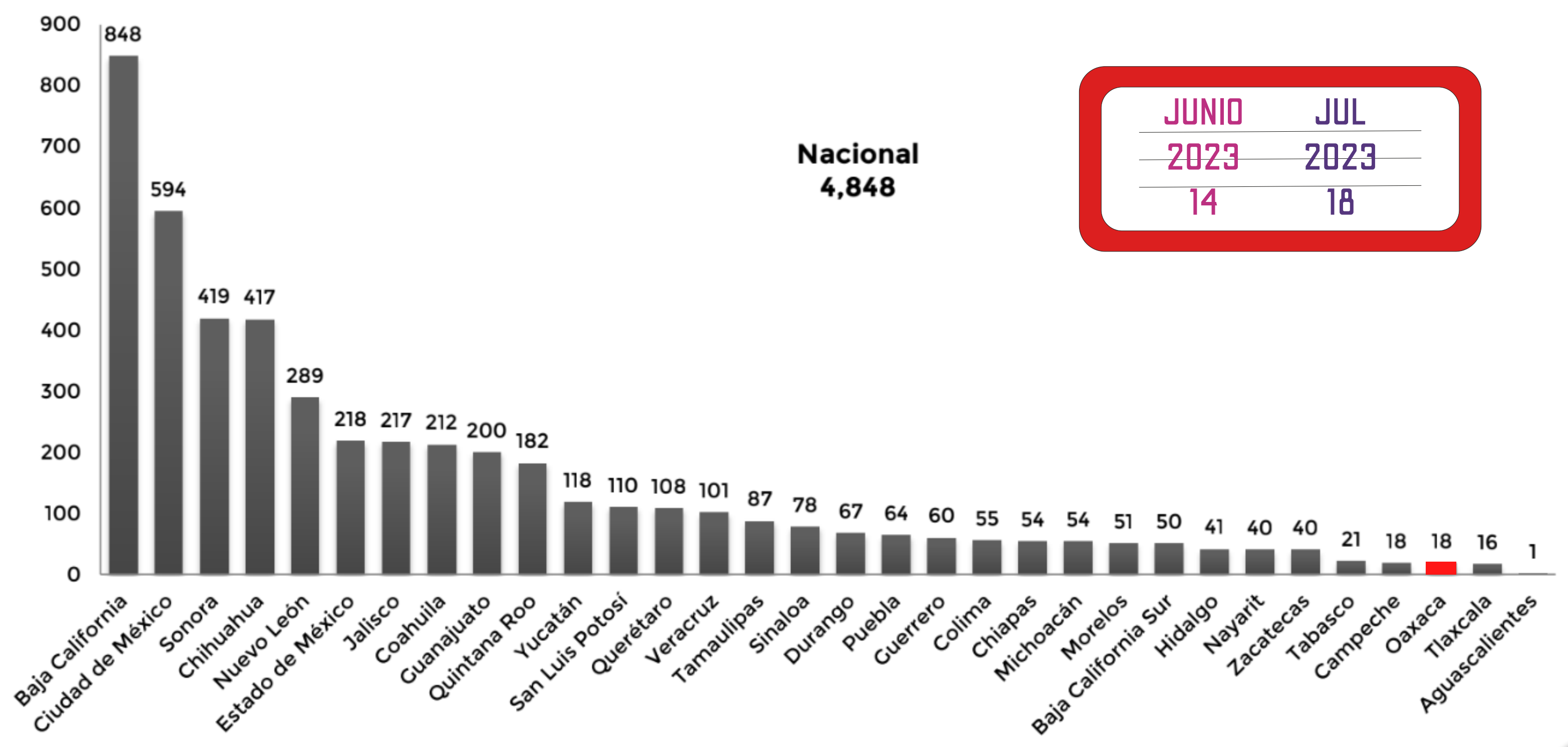


JUNIO	JUL
2023	2023
2,076	2,400

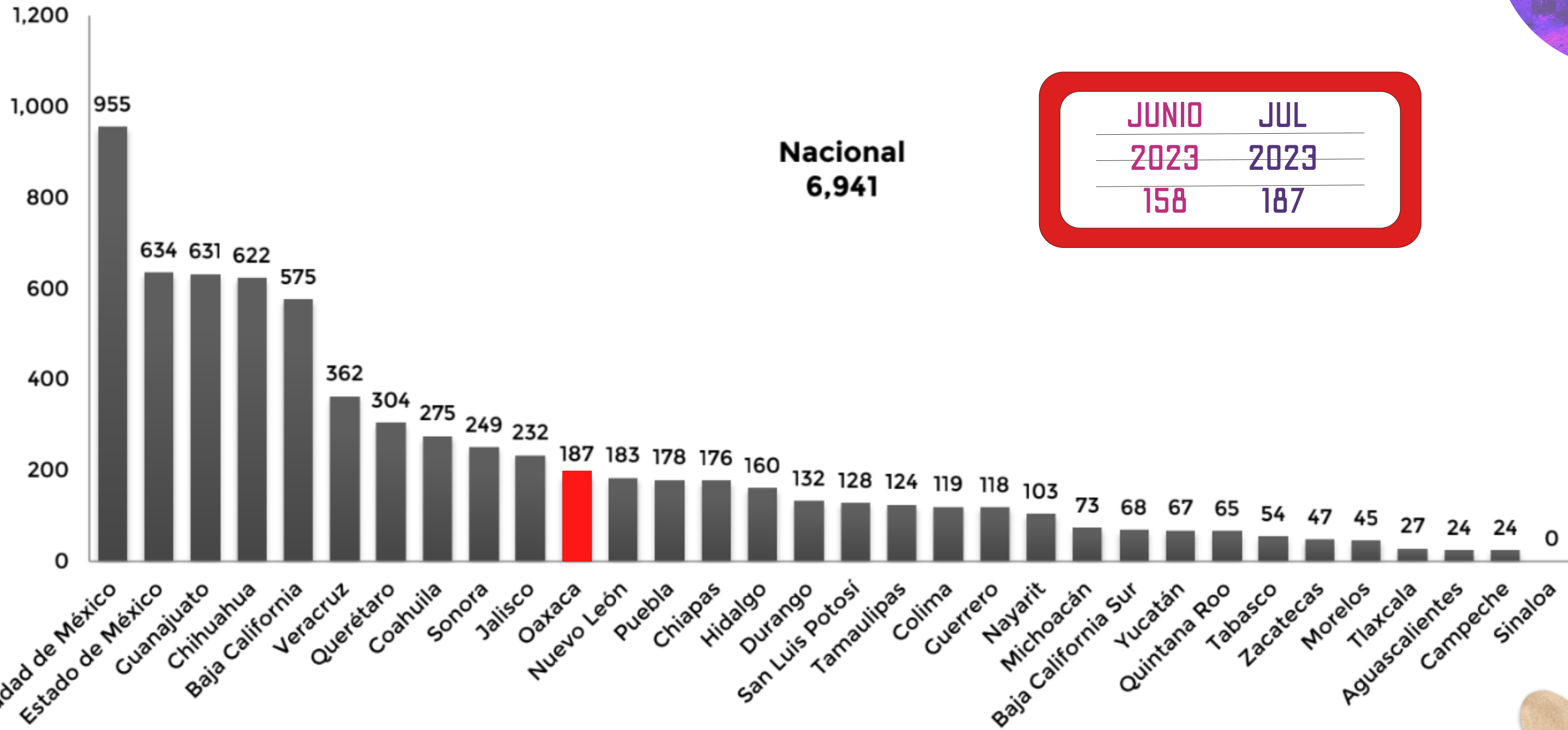




LLAMADAS DE EMERGENCIA RELACIONADAS CON INCIDENTES DE ABUSO SEXUAL: ESTATAL



LLAMADAS DE EMERGENCIA RELACIONADAS CON INCIDENTES DE ACOSO U HOSTIGAMIENTO SEXUAL: ESTATAL



JUNIO	JUL
2023	2023
158	187





LLAMADAS DE EMERGENCIA RELACIONADAS CON INCIDENTES DE VIOLENCIA DE PAREJA



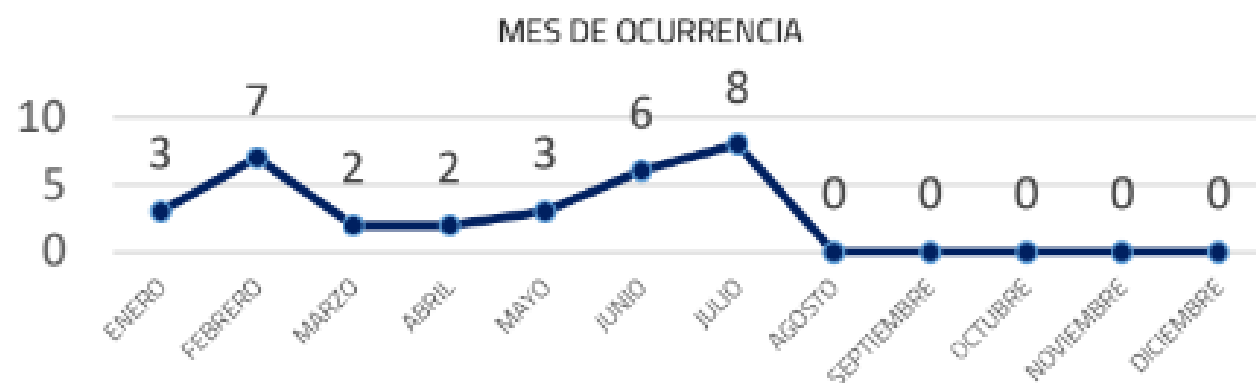
JUNIO	JUL
2023	2023
2,790	3,274



CARPETAS DE INVESTIGACIÓN



31



2,157,305

POBLACIÓN MUJERES

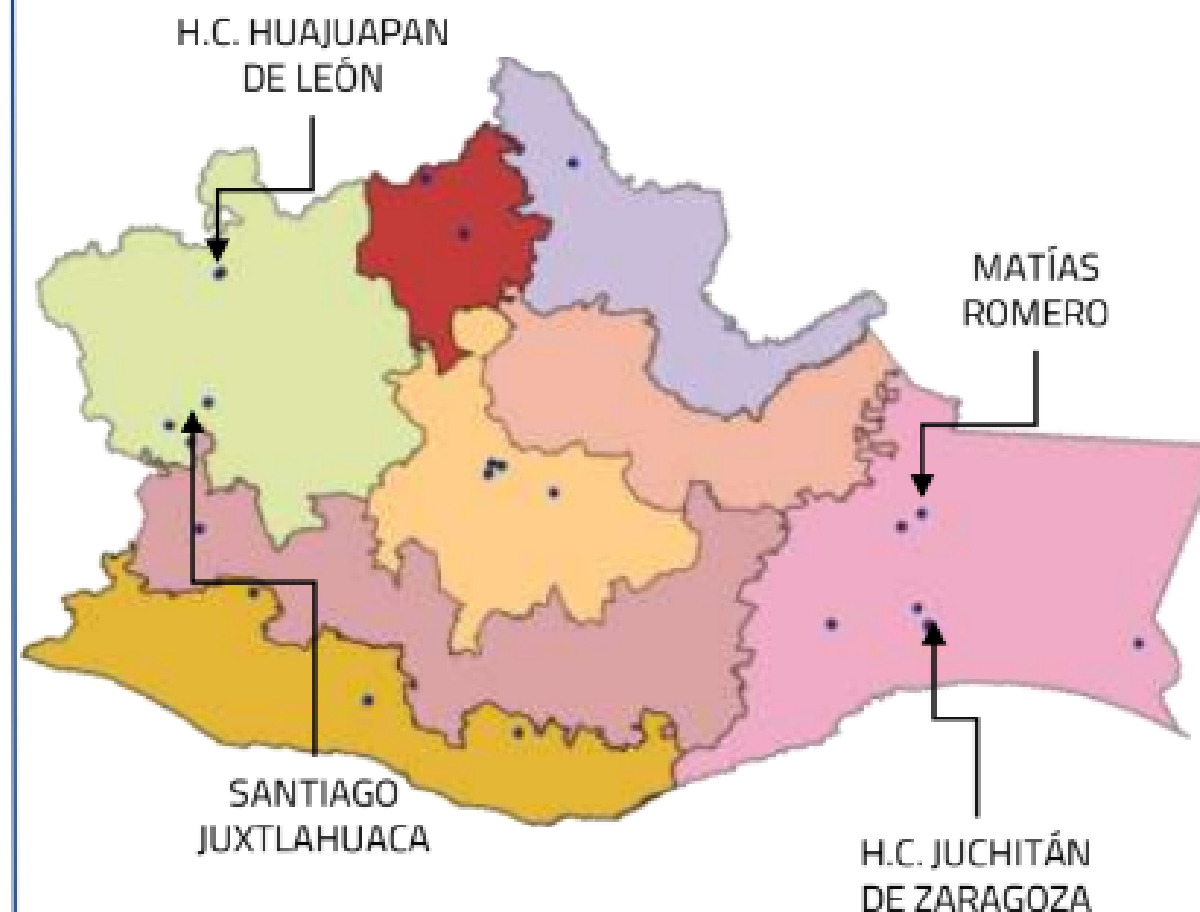
EL 0.0014833% ha sido víctima de un delito

NIÑO	ADOLESCENTE	ADULTO	SE DESCONOCE	TOTAL
1	1	28	2	32
3.1%	3.1%	87.5%	6.3%	100%

OBJETO	VÍCTIMA
ARMA DE FUEGO	28
ARMA BLANCA	2
OTRO ELEMENTO	2
NO ESPECIFICADO	0
TOTAL	32

REGIÓN	VÍCTIMAS	%
CAÑADA	3	9.4%
COSTA	4	12.5%
ISTMO	9	28.1%
MIXTECA	8	25.0%
PAPALOAPAN	1	3.1%
SIERRA NORTE	0	0%
SIERRA SUR	2	6.3%
VALLES CENTRALES	5	15.6%
TOTAL	32	100%

UBICACIÓN GEOGRÁFICA DEL HECHO DELICTIVO



MUNICIPIOS

HEROICA CIUDAD DE...	3
SANTIAGO JUXTLAHUACA	3
OAXACA DE JUAREZ	2
MATIAS ROMERO AVENDAÑO	2
HEROICA CIUDAD DE...	2
SANTIAGO TEXCALCINGO	1
SAN PEDRO POCHUTLA	1
SAN JUAN MIXTEPEC...	1
SAN MIGUEL SOYALTEPEC	1
CUYAMECALCO VILLA DE...	1
EL ESPINAL	1
SAN JOSE LACHIGUIRI	1
TLACOLULA DE MATAMOROS	1
SAN ANDRES CABECERA...	1
SANTA MARIA TEOPOXCO	1
SANTIAGO IXTAYUTLA	1
SAN PEDRO TAPANATEPEC	1
SANTA MARIA PETAPA	1
SANTA CRUZ AMILPAS	1
SANTOS REYES NOPALA	1
SANTA CRUZ XOXCOTLAN	1
CIUDAD IXTEPEC	1
SANTO TOMAS OCOTEPEC	1
SAN AGUSTIN LOXICHA	1
SANTA MARIA JALAPA DEL...	1
TOTAL: 32	

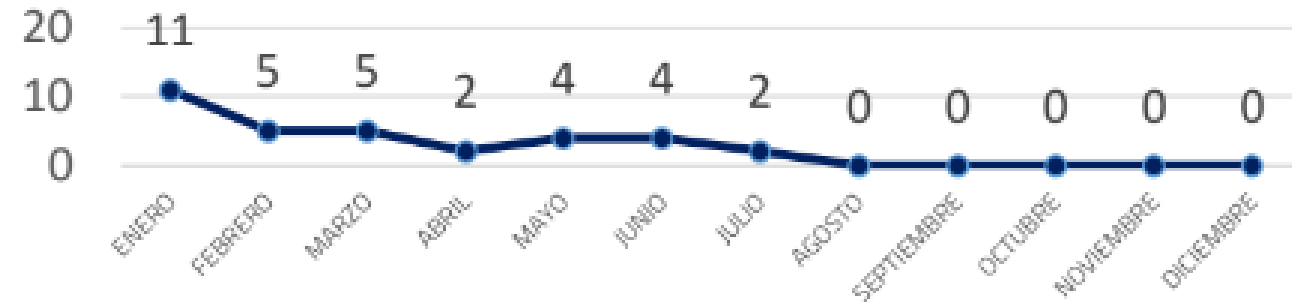


CARPETAS DE INVESTIGACIÓN



33

MES DE OCURRENCIA



2,157,305 POBLACIÓN MUJERES

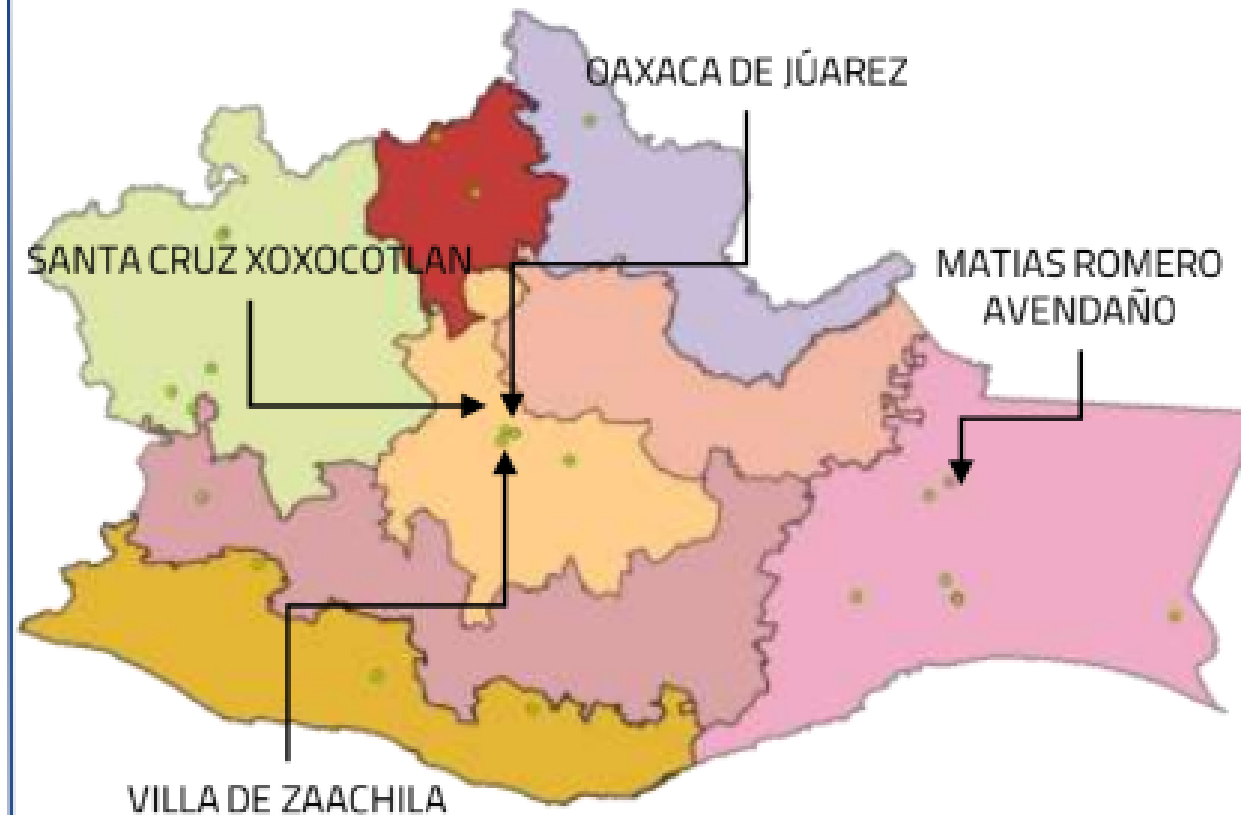
EL 0.0016687% ha sido víctima de un delito

NIÑA	ADOLESCENTE	ADULTO	SE DESCONOCE	TOTAL
2	1	30	2	35
5.7%	2.9%	85.7%	5.7%	100%

OBJETO	VÍCTIMA
ARMA DE FUEGO	14
ARMA BLANCA	8
OTRO ELEMENTO	13
NO ESPECIFICADO	0
TOTAL	35

REGIÓN	VÍCTIMAS	%
CAÑADA	1	2.9%
COSTA	2	5.7%
ISTMO	6	17.1%
MIXTECA	3	8.6%
PAPALOAPAN	5	14.3%
SIERRA NORTE	0	0%
SIERRA SUR	0	0%
VALLES CENTRALES	18	51.4%
TOTAL	35	100%

UBICACIÓN GEOGRÁFICA DEL HECHO DELICTIVO



MUNICIPIOS

OAXACA DE JUAREZ	4
SANTA CRUZ XOXOCOTLAN	4
SALINA CRUZ	3
SANTIAGO SUCHILQUITONGO	2
MATIAS ROMERO AVENDAÑO	2
VILLA DE ZAACHILA	2
HUAUTLA DE JIMENEZ	1
SANTA GERTRUDIS	1
HEROICA CIUDAD DE...	1
ASUNCION OCOTLAN	1
SAN BARTOLO COYOTEPEC	1
SANTA MARIA COLOTEPEC	1
SAN JUAN LALANA	1
SAN JUAN BAUTISTA TUXTEPEC	1
SANTA MARIA ATZOMPA	1
SAN LUCAS OJITLAN	1
SAN ANDRES HUAYAPAM	1
SAN FELIPE USILA	1
OCOTLAN DE MORELOS	1
SANTA CRUZ TACACHE DE...	1
SAN PEDRO POCHUTLA	1
CHAHUITES	1
SANTIAGO IHUITLAN PLUMAS	1
LOMA BONITA	1
TOTAL: 35	



**REPORTE DE ACOMULADO DE CARPETAS DE INVESTIGACIÓN INICIADAS POR UNIDAD ADMINISTRATIVA
DEL 01 DE JULIO AL 31 DE JULIO DE 2023**

F2.2 - ACIUA - CSIE

DELITO	FEDH	ADOLESCENTES	FISCALIA DE LA MUJER	FEDAI	REGIÓN COSTA	REGIÓN CUENCA	REGIÓN MIXTECA	FNSC	VALLES CENTRALES	REGIÓN ISTMO	ELECTORALES	VICEFISCALIA GENERAL	TOTAL
HOMICIDIO DOLOSO	0	0	0	5	7	5	5	7	6	17	0	0	52
HOMICIDIO DOLOSO DE MUJERES	0	0	1	0	1	0	2	2	0	2	0	0	8
HOMICIDIO CULPOSO	0	0	2	0	22	10	18	8	20	17	0	2	99
TENTATIVA DE FEMINICIDIO	0	0	1	0	0	0	1	0	0	0	0	0	2
FEMINICIDIO	0	0	0	0	0	0	1	0	0	1	0	0	2
SECUESTRO	0	0	0	0	0	0	0	0	0	1	0	0	1
EXTORSIÓN	0	0	0	2	1	0	3	1	2	2	0	0	11
ROBO A CASA HABITACIÓN	0	0	0	0	17	1	8	4	32	21	0	9	92
ROBO A TRANSEÚNTE	0	2	0	0	6	3	7	2	8	46	0	31	105
ROBO A NEGOCIOS	0	2	0	0	3	5	4	1	29	28	0	26	98
ROBO DE VEHÍCULOS	0	0	0	132	10	21	20	8	30	17	0	0	238
DELITOS SEXUALES	0	6	67	0	20	17	16	5	14	24	0	0	169


JULIO 2023

H. CONGRESO DEL ESTADO LIBRE Y SOBERANO DE OAXACA

Junio 2023

CEMPAG

CENTRO DE ESTUDIOS DE LAS MUJERES Y PARIDAD DE GÉNERO



congresooaxaca.gob.mx/centros-estudios/CEMPAG/publicacionesCEMPAG.html

Conoce más

