



# NUMERALIA SOBRE VIOLENCIA DE GÉNERO EN EL ESTADO DE OAXACA

**JUNIO 2022**

H. Congreso del Estado Libre y Soberano de Oaxaca  
Centro de Estudios de las Mujeres y Paridad de Género



# PANORAMA

NUMERALIA SOBRE  
VIOLENCIA DE GÉNERO  
EN EL ESTADO DE  
OAXACA

**C**omo cada mes, los Datos del Secretariado Ejecutivo del Sistema Nacional de Seguridad Pública (SESNSP) revelan que en Oaxaca la violencia contra las niñas y mujeres, sobre todo en casos de feminicidio, homicidio doloso de mujeres, violencia familiar, violación y la violencia de género diferente a la familiar; continúan al alza de manera constante.

Cabe destacar que la región del Istmo de Tehuantepec de manera casi permanente mantiene municipios en la lista de los 100 municipios con presuntos feminicidios, durante el mes de junio se mantuvo en esta lista Santa María Petapa, además de agregarse a esta lista los municipios de Oaxaca de Juárez, Putla Villa de Guerrero y San Pedro Mixtepec (Dtto. 22).



# PANORAMA

**NUMERALIA SOBRE  
VIOLENCIA DE GÉNERO  
EN EL ESTADO DE  
OAXACA**

Otra de las constantes en lo referente a la violencia contra las niñas y mujeres es la falta de coordinación efectiva entre las autoridades federales, municipales y estatales, quienes requieren redoblar esfuerzos de manera coordinada para revertir esta constante de violencia feminicida contra las mujeres y niñas en el Estado, poniendo mayor énfasis en la prevención del delito y en estrategias regionales para evitar que en los municipios que no cuentan con declaratoria de alerta por violencia de género se cometan este tipo de delitos; además de efficientar la respuesta de los cuerpos policiacos para la atención de los reportes referentes a la comisión de delitos relacionados con violencia de género contra las mujeres.

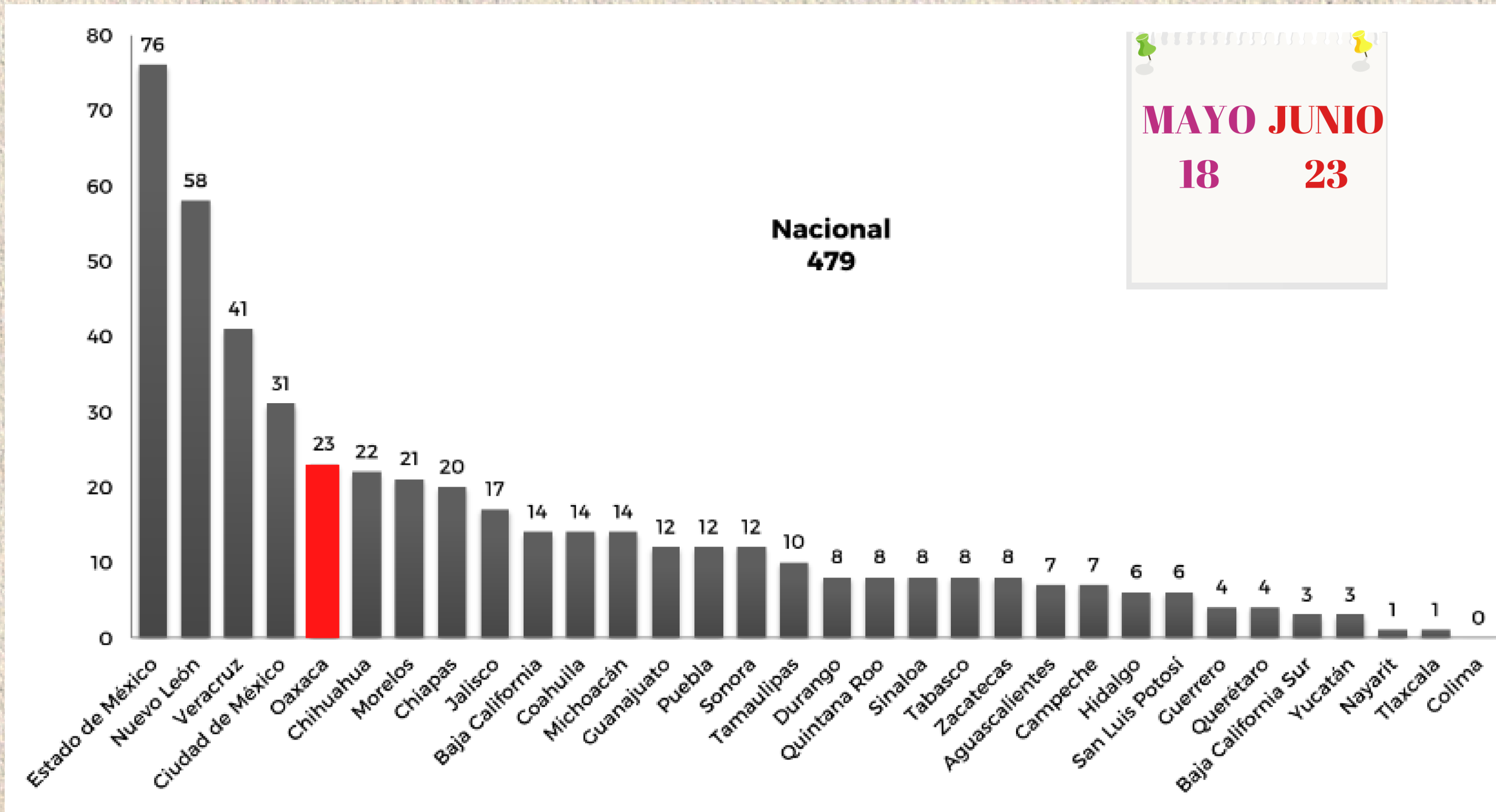


Por otro lado, destaca la inconsistencia de cifras presentadas por el SESNSP y la Fiscalía General del Estado de Oaxaca (FGE0), ya que en algunas gráficas el SESNSP reporta 23 feminicidios y en otras 26, mientras que la FGE0 reporta 26 feminicidios: 1 carpeta iniciada en la Fiscalía de la Mujer; 1 en la región Costa y 2 en la región Mixteca; es decir, se iniciaron carpetas de investigación por 4 feminicidios más durante el mes que se reporta, no obstante, en sus estadísticas del mes de mayo reportó 20 feminicidios, cifra que no coincide ya que en el reporte de acumulado de carpetas de investigación iniciadas por unidad administrativa únicamente se reportan 4 feminicidios durante el periodo del 1 al 30 de junio de 2022.



# PRESUNTOS DELITOS DE FEMINICIDIO: ESTATAL

NUMERALIA SOBRE  
VIOLENCIA DE GÉNERO  
EN EL ESTADO DE  
OAXACA



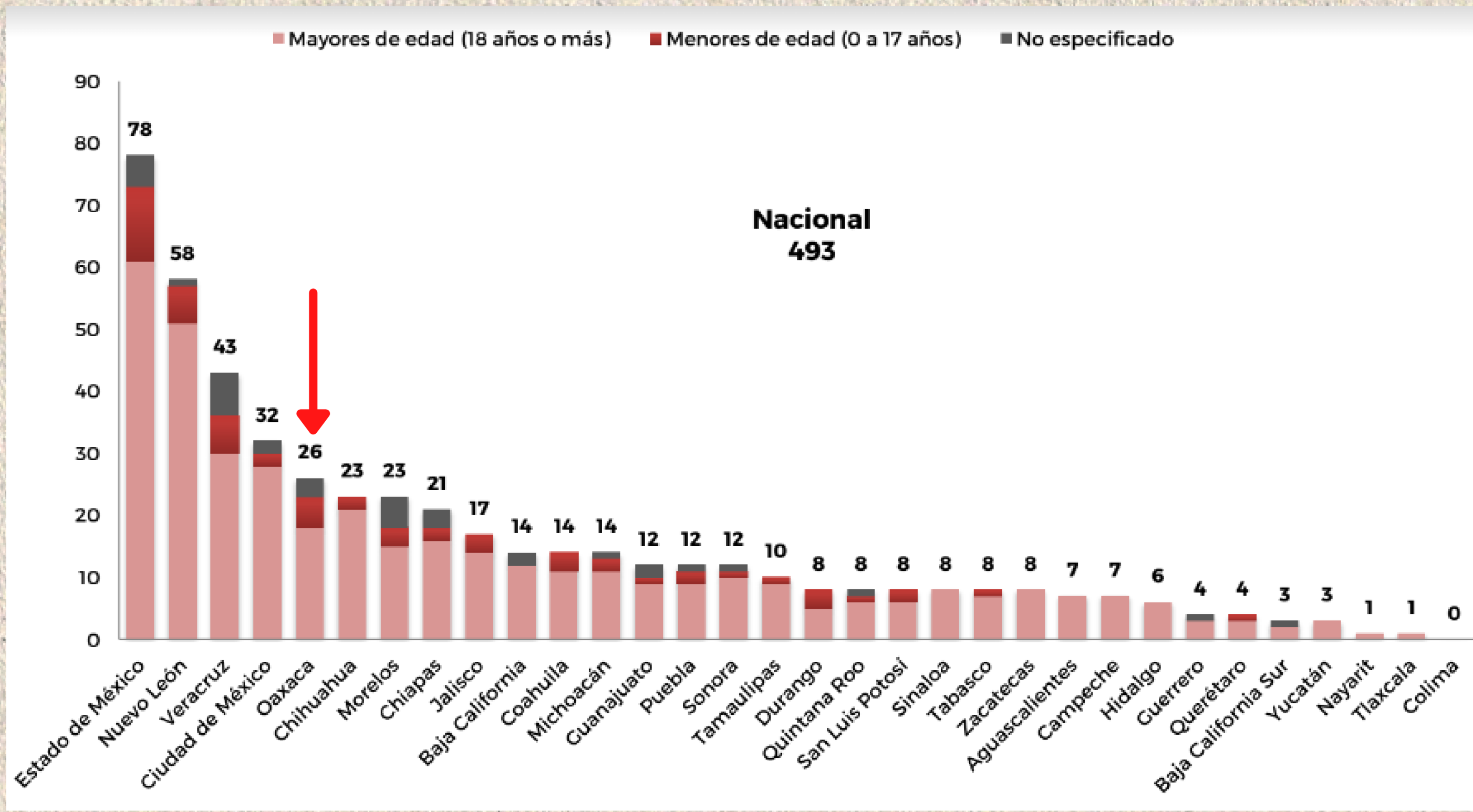
Información sobre violencia contra las mujeres (Incidencia delictiva y llamadas de emergencia 9-1-1) junio 2022

ENERO - JUNIO  
2022



# PRESUNTAS VÍCTIMAS DE FEMINICIDIO POR GRUPO DE EDAD: ESTATAL

**NUMERALIA SOBRE  
VIOLENCIA DE GÉNERO  
EN EL ESTADO DE  
OAXACA**



Información sobre violencia contra las mujeres (Incidencia delictiva y llamadas de emergencia 9-1-1) junio 2022

**ENERO - JUNIO  
2022**



# PRIMEROS 100 MUNICIPIOS CON PRESUNTOS FEMINICIDIOS

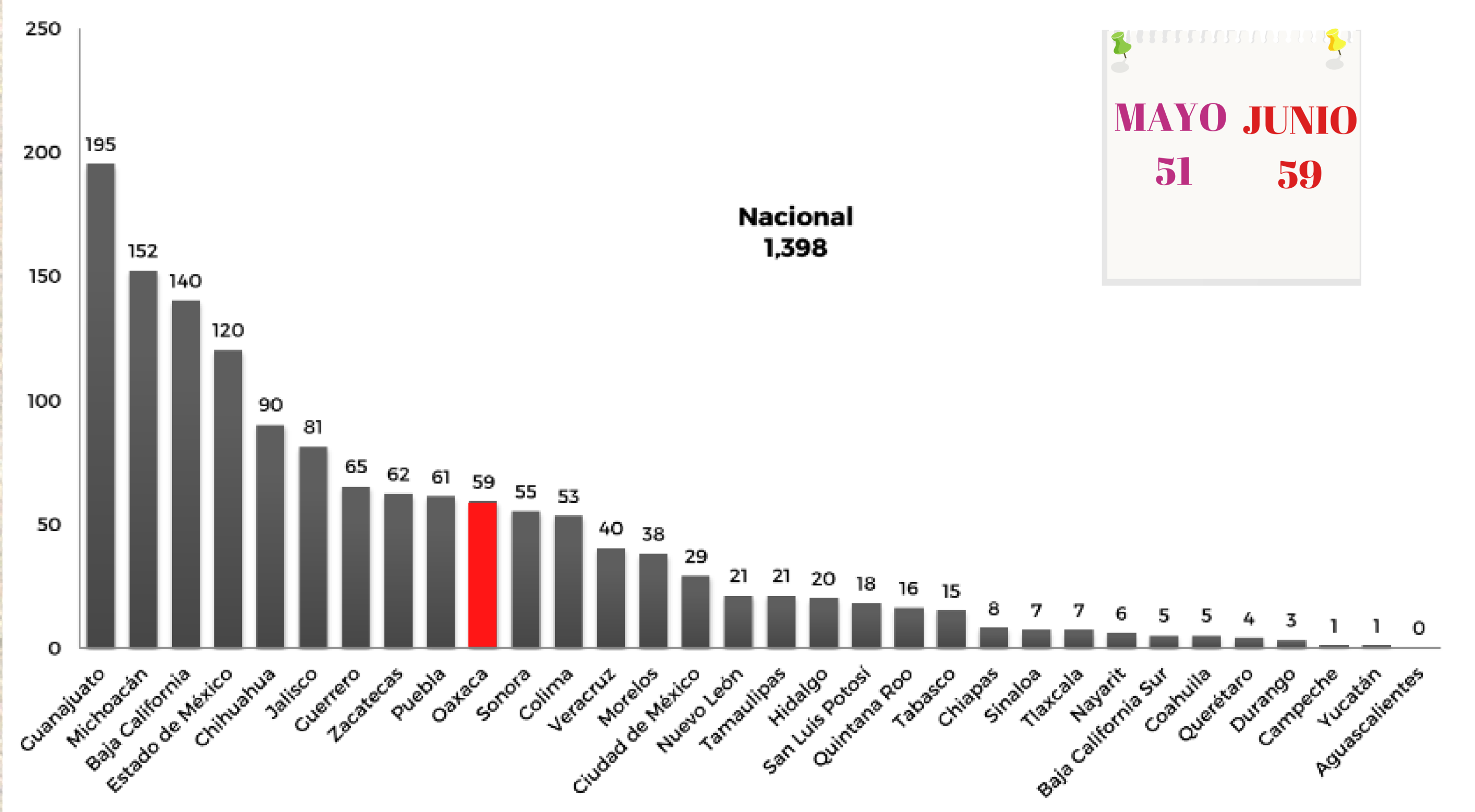
NUMERALIA SOBRE  
VIOLENCIA DE GÉNERO  
EN EL ESTADO DE  
OAXACA

No.	Municipio	Entidad	Delitos 2022	Población de mujeres 2022 ↑	Delitos por cada 100 mil mujeres
80	Oaxaca de Juárez	Oaxaca	2	138,100	1.45
81	Putla Villa de Guerrero	Oaxaca	2	18,546	10.78
82	San Pedro Mixtepec Distrito 22	Oaxaca	2	26,674	7.50
83	Santa María Petapa	Oaxaca	2	8,948	22.35



# PRESUNTAS VÍCTIMAS MUJERES DE HOMICIDIO DOLOSO: ESTATAL

**NUMERALIA SOBRE  
VIOLENCIA DE GÉNERO  
EN EL ESTADO DE  
OAXACA**



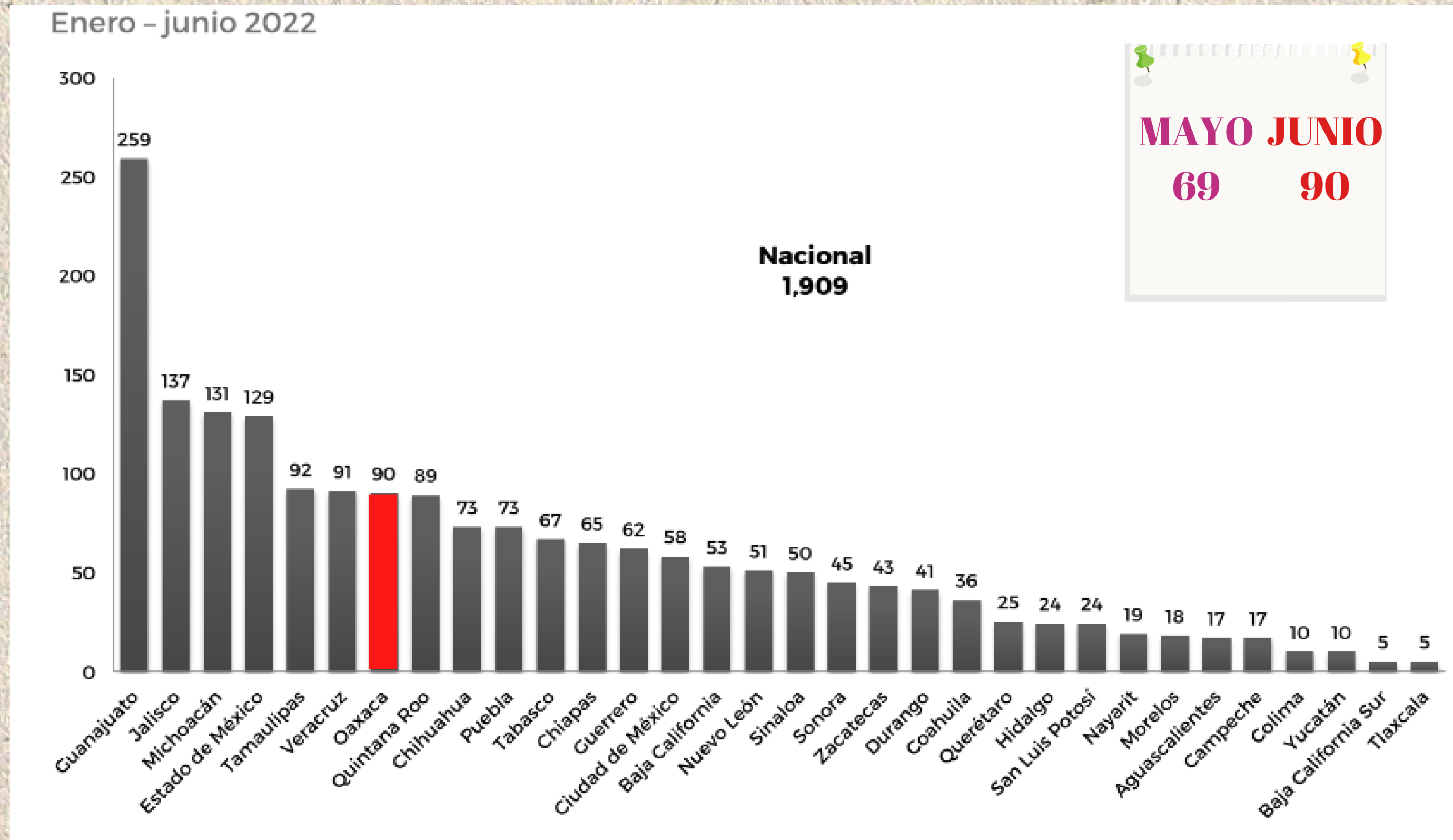
Información sobre violencia contra las mujeres (Incidencia delictiva y llamadas de emergencia 9-1-1) junio 2022

**ENERO - JUNIO  
2022**



# PRESUNTAS VICTIMAS MUJERES DE HOMICIDIO CULPOSO: ESTATAL

**NUMERALIA SOBRE  
VIOLENCIA DE GÉNERO  
EN EL ESTADO DE  
OAXACA**



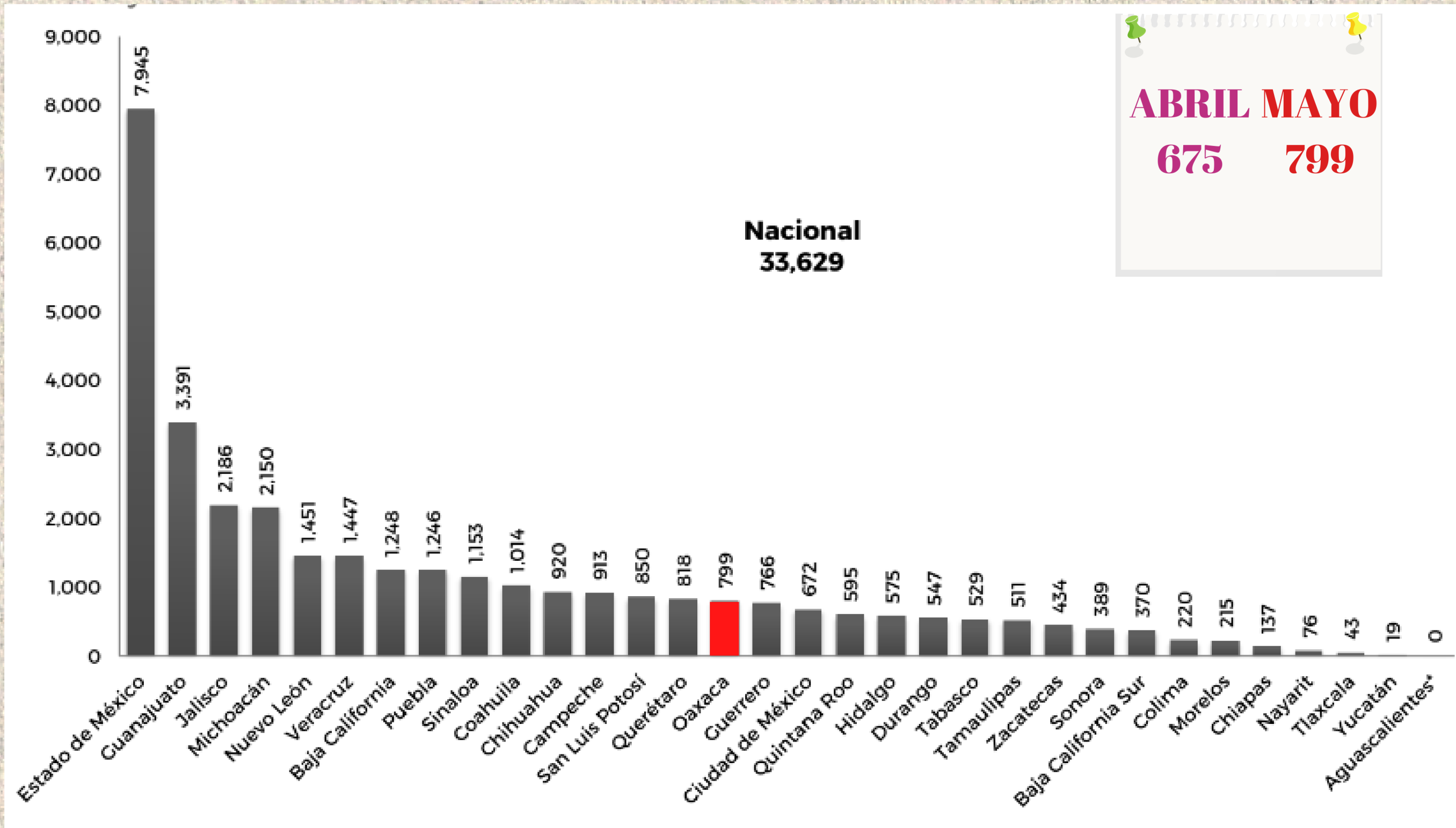
Información sobre violencia contra las mujeres (Incidencia delictiva y llamadas de emergencia 9-1-1) junio 2022

**ENERO - JUNIO  
2022**



# PRESUNTAS VICTIMAS MUJERES DE LESIONES DOLOSAS: ESTATAL

NUMERALIA SOBRE  
VIOLENCIA DE GÉNERO  
EN EL ESTADO DE  
OAXACA



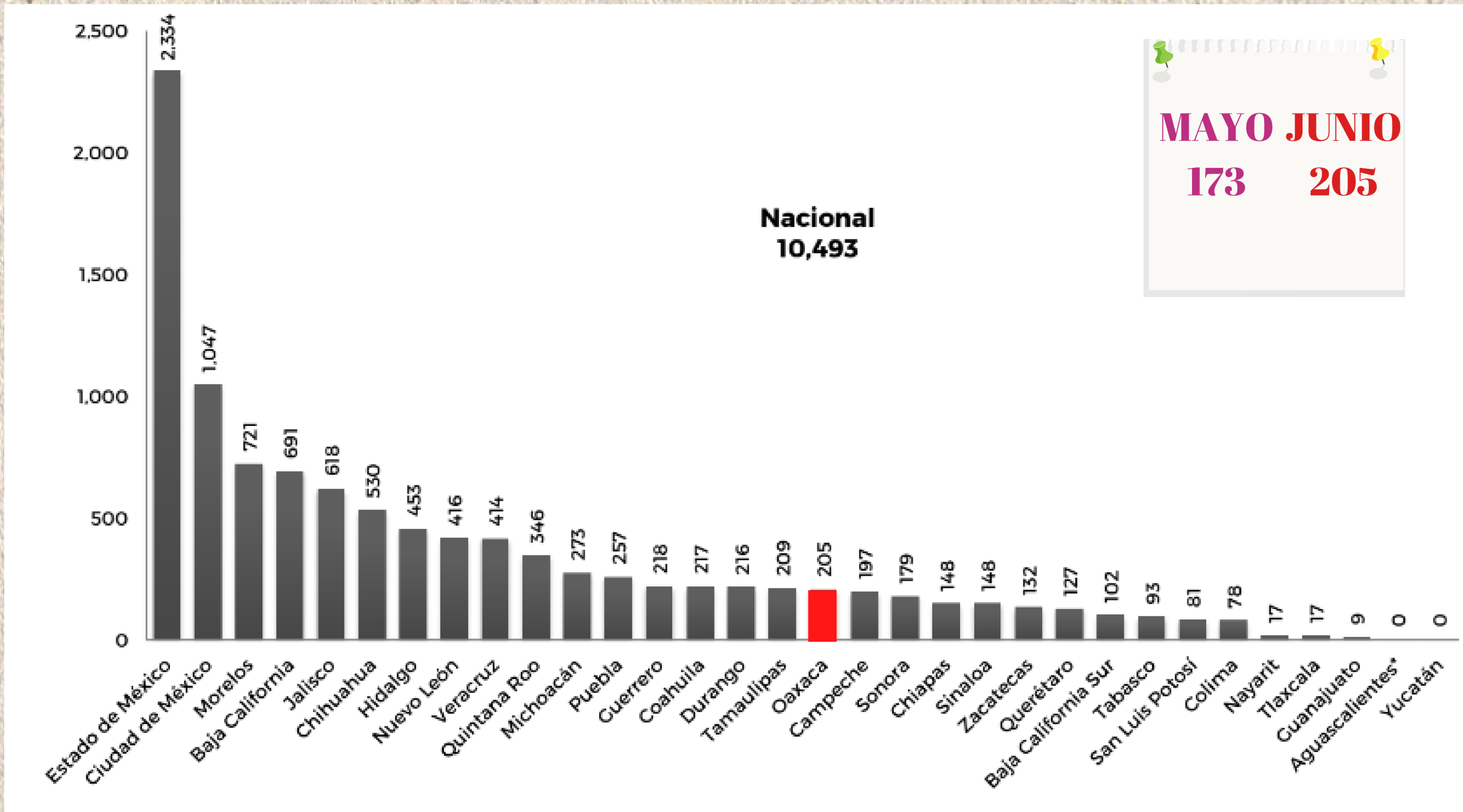
Información sobre violencia contra las mujeres (Incidencia delictiva y llamadas de emergencia 9-1-1) junio 2022

ENERO - JUNIO  
2022



# PRESUNTAS VICTIMAS MUJERES DE LESIONES CULPOSAS: ESTATAL

**NUMERALIA SOBRE  
VIOLENCIA DE GÉNERO  
EN EL ESTADO DE  
OAXACA**



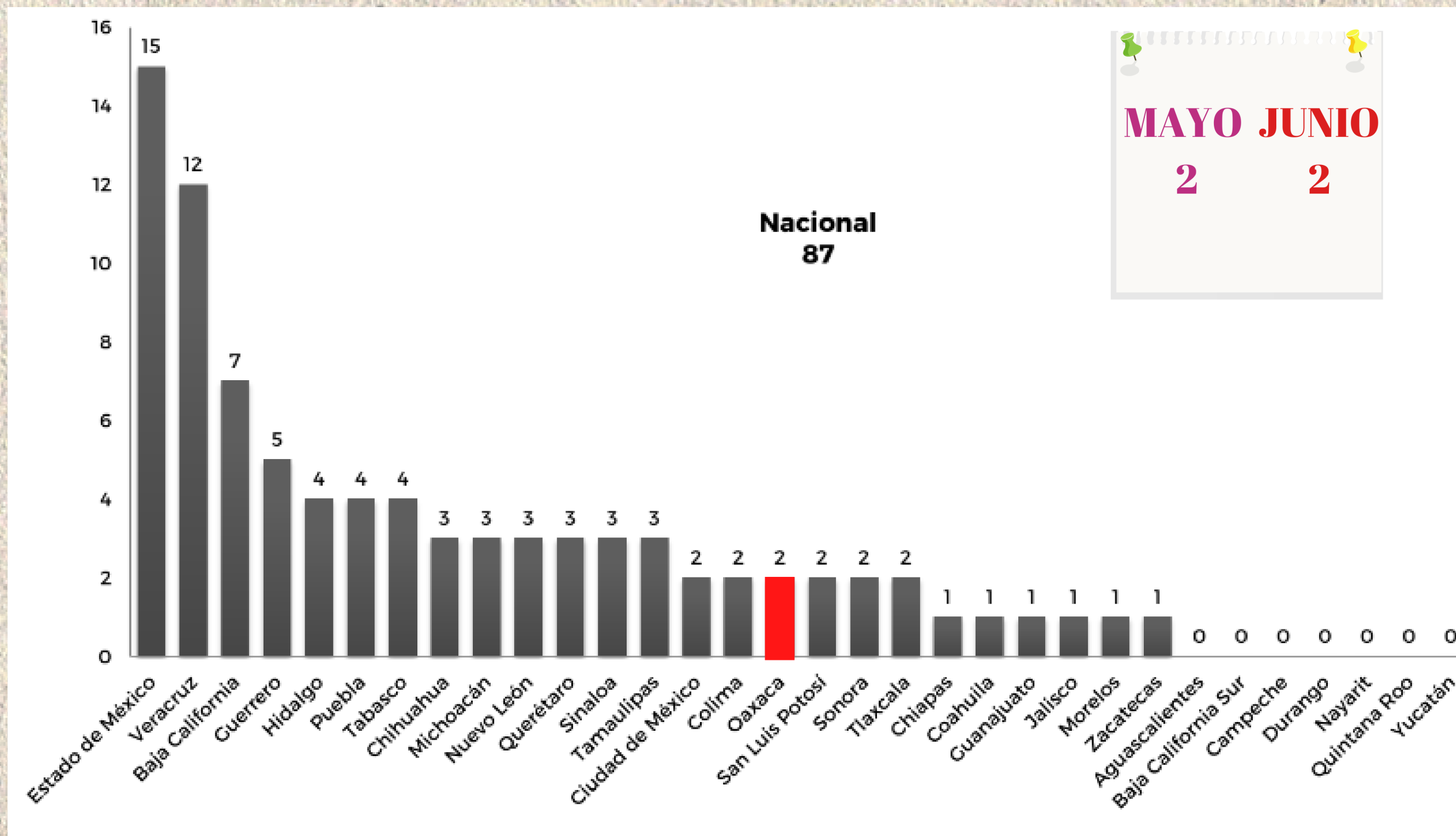
Información sobre violencia contra las mujeres (Incidencia delictiva y llamadas de emergencia 9-1-1) junio 2022

**ENERO - JUNIO  
2022**



# PRESUNTAS VÍCTIMAS MUJERES DE SECUESTRO: ESTATAL

NUMERALIA SOBRE  
VIOLENCIA DE GÉNERO  
EN EL ESTADO DE  
OAXACA



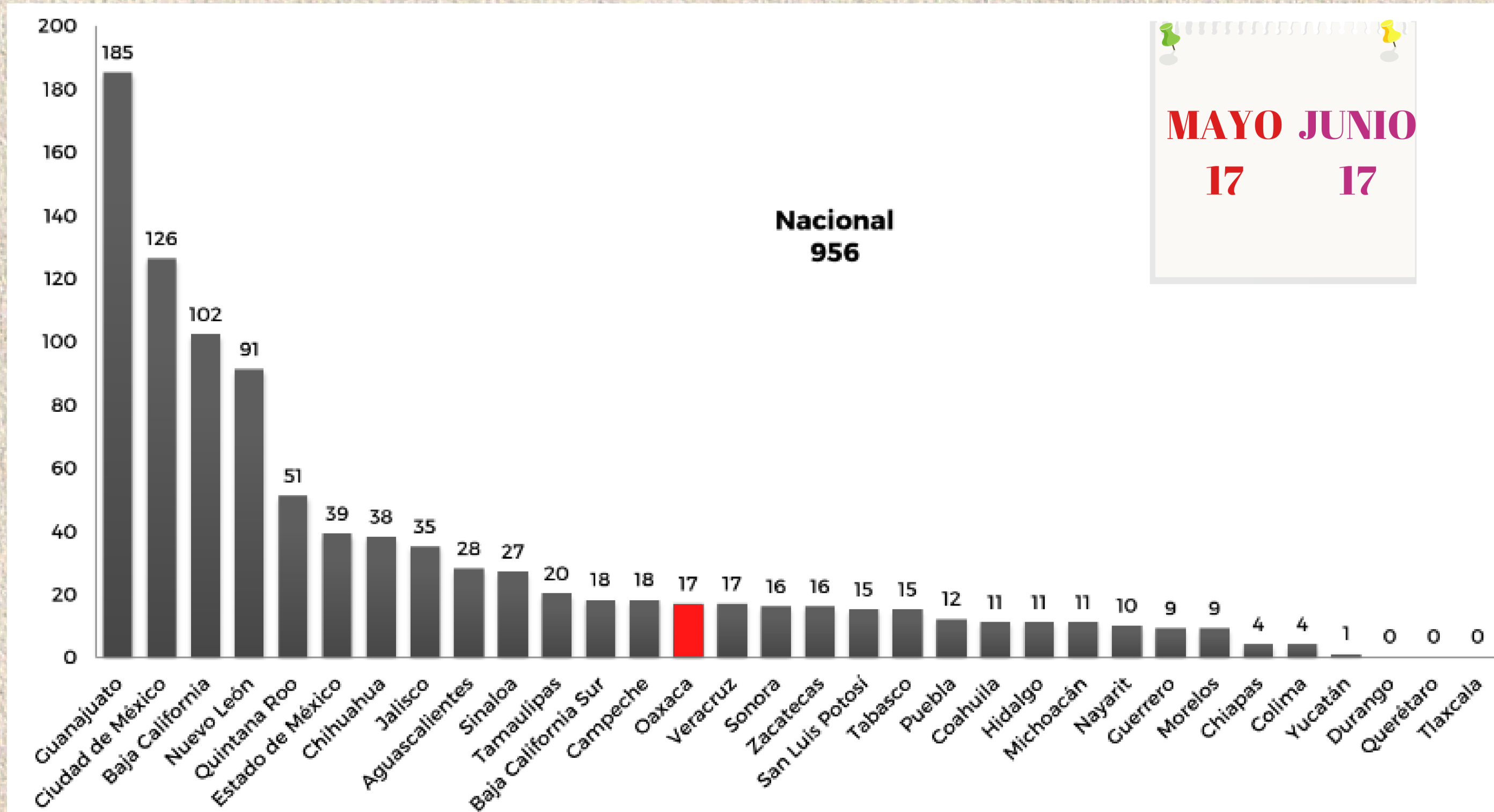
Información sobre violencia contra las mujeres (Incidencia delictiva y llamadas de emergencia 9-1-1) junio 2022

ENERO - JUNIO  
2022



# PRESUNTAS VÍCTIMAS MUJERES DE CORRUPCIÓN DE MENORES: ESTATAL

NUMERALIA SOBRE  
VIOLENCIA DE GÉNERO  
EN EL ESTADO DE  
OAXACA



**MAYO JUNIO**  
**17 17**

Información sobre violencia contra las mujeres (Incidencia delictiva y llamadas de emergencia 9-1-1) junio 2022

ENERO - JUNIO  
2022



# PRESUNTOS DELITOS DE VIOLENCIA FAMILIAR: NACIONAL

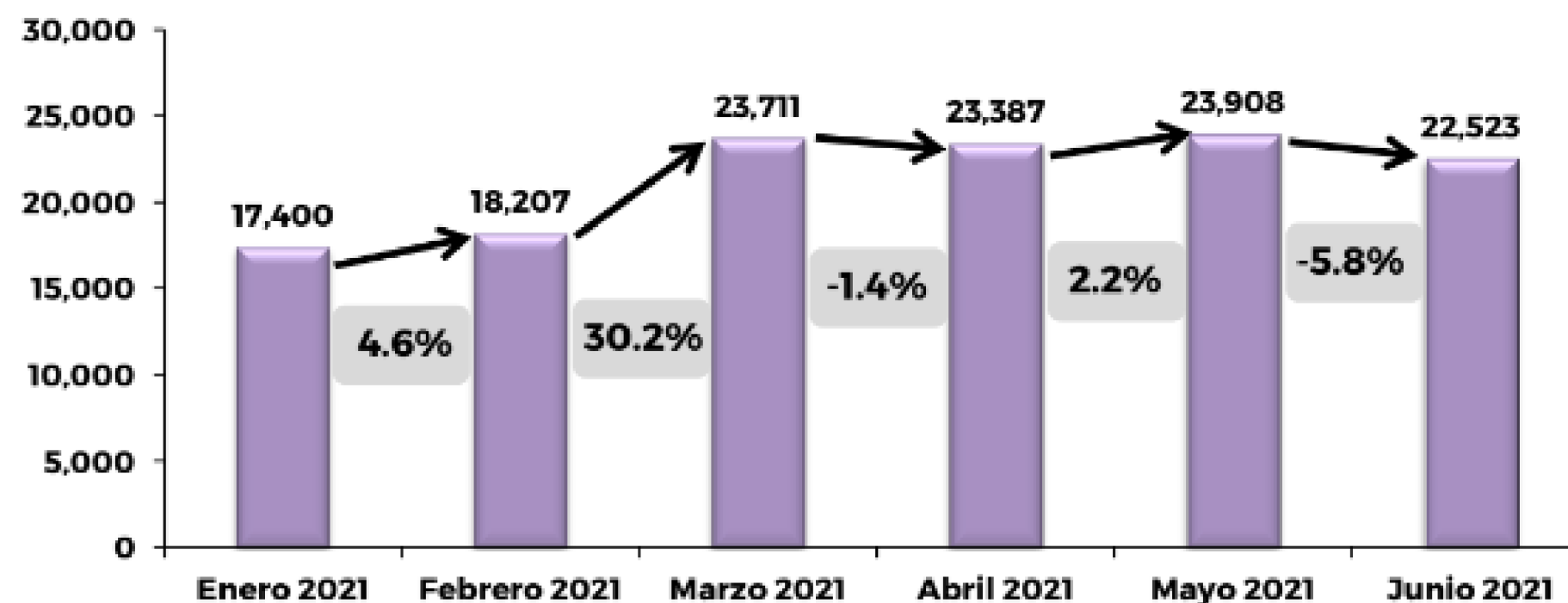
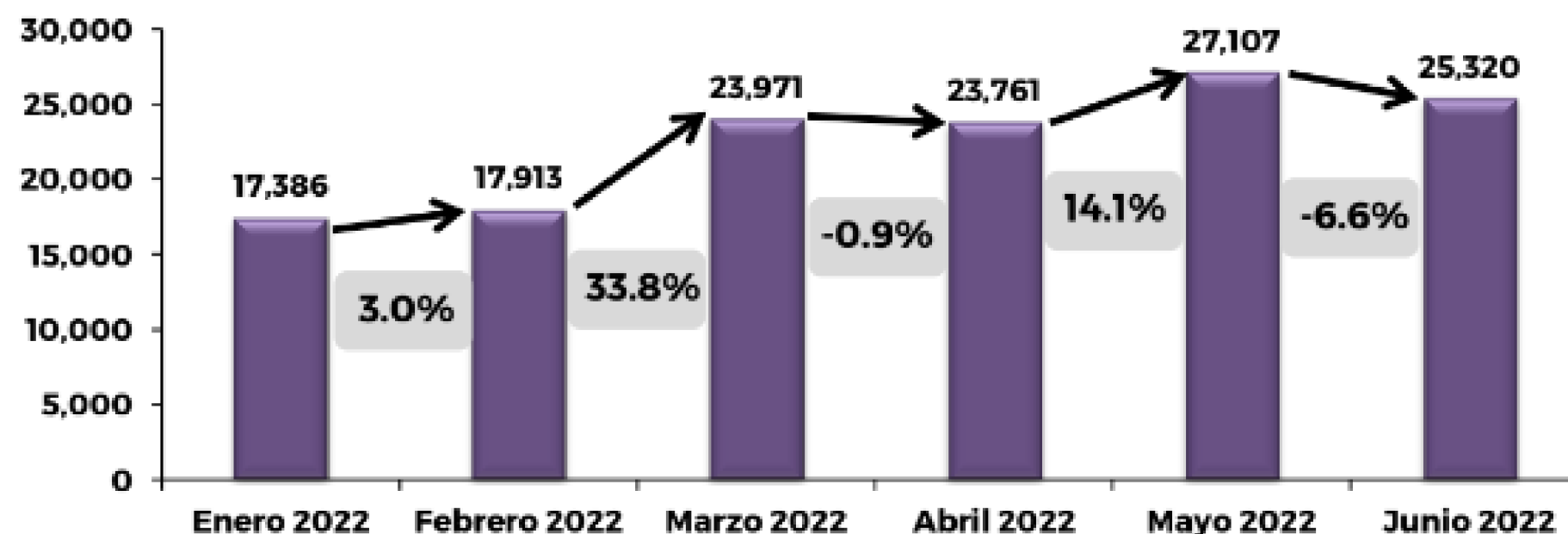
**NUMERALIA SOBRE  
VIOLENCIA DE GÉNERO  
EN EL ESTADO DE  
OAXACA**

## PRESUNTOS DELITOS DE VIOLENCIA FAMILIAR<sup>1/</sup>: COMPARATIVO

Enero - junio, 2021 - 2022

Comparativo primeros seis meses del año

Presunto delito	Ene-jun 2021	Ene-jun 2022	Aumenta	Porcentaje
Violencia familiar <sup>1/</sup>	129,136	135,458	6,322	4.9%



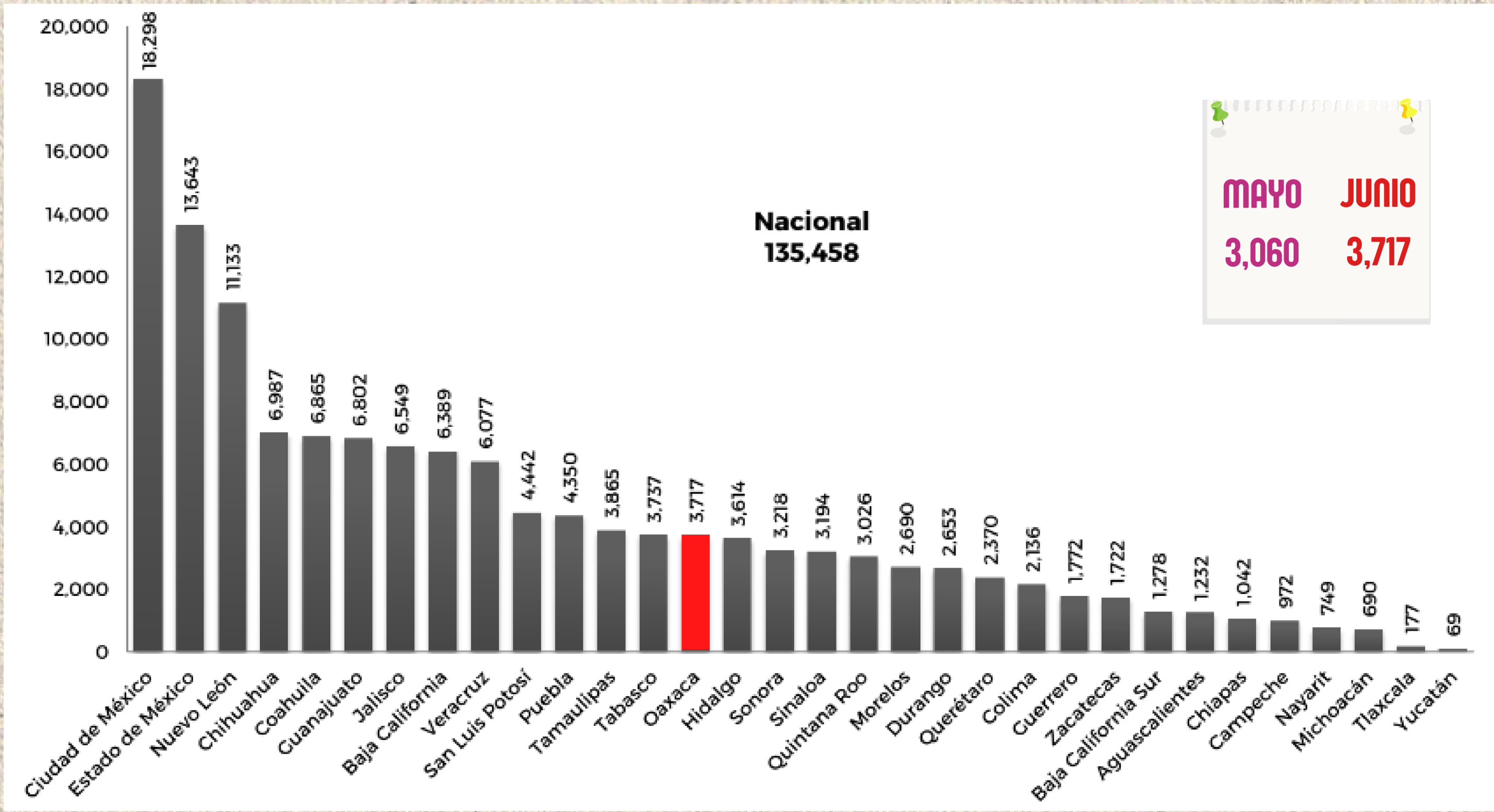
<sup>1/</sup> Información sobre violencia contra las mujeres (Incidencia delictiva y llamadas de emergencia 9-1-1) junio 2022

**ENERO - JUNIO  
2022**



# PRESUNTOS DELITOS DE VIOLENCIA FAMILIAR: **ESTATAL**

**NUMERALIA SOBRE VIOLENCIA DE GÉNERO EN EL ESTADO DE OAXACA**



Información sobre violencia contra las mujeres (Incidencia delictiva y llamadas de emergencia 9-1-1) junio 2022

**ENERO - JUNIO 2022**

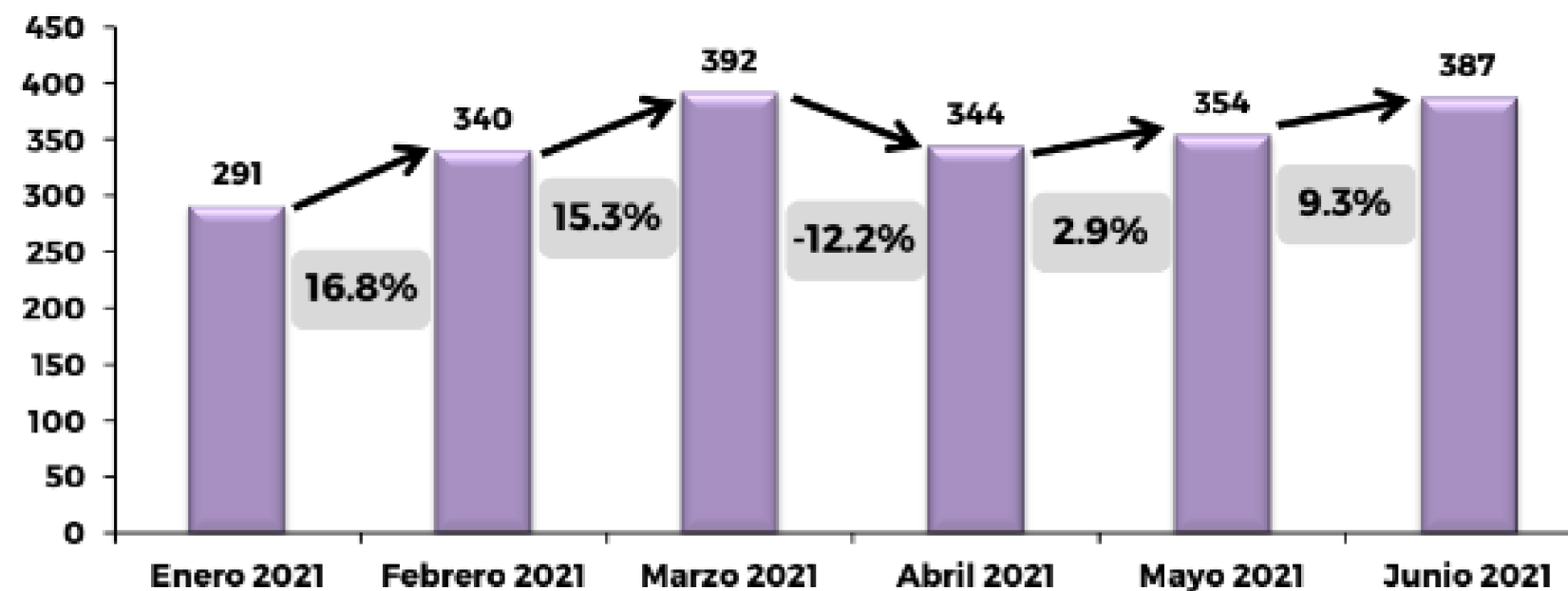
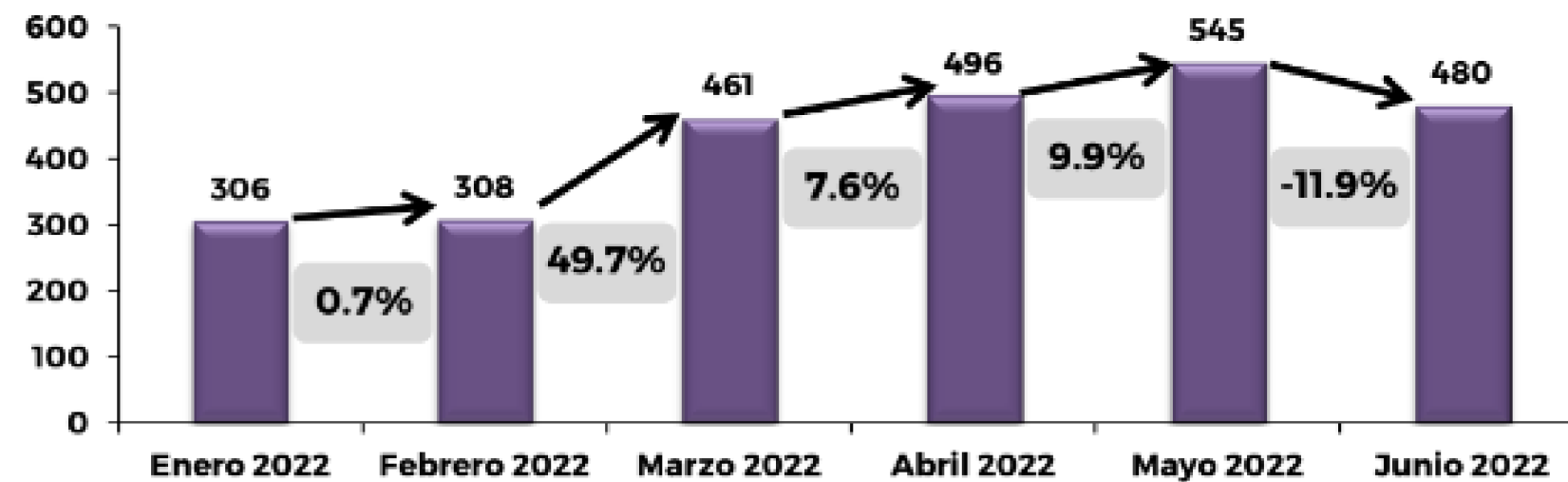


**DISTINTA A LA VIOLENCIA FAMILIAR<sup>IV</sup>: COMPARATIVO**

Enero - junio, 2021 - 2022

**Comparativo primeros seis meses del año**

Presunto delito	Ene-jun 2021	Ene-jun 2022	Aumenta	Porcentaje
<b>Violencia de género<sup>IV</sup></b>	<b>2,108</b>	<b>2,596</b>	<b>488</b>	<b>23.1%</b>

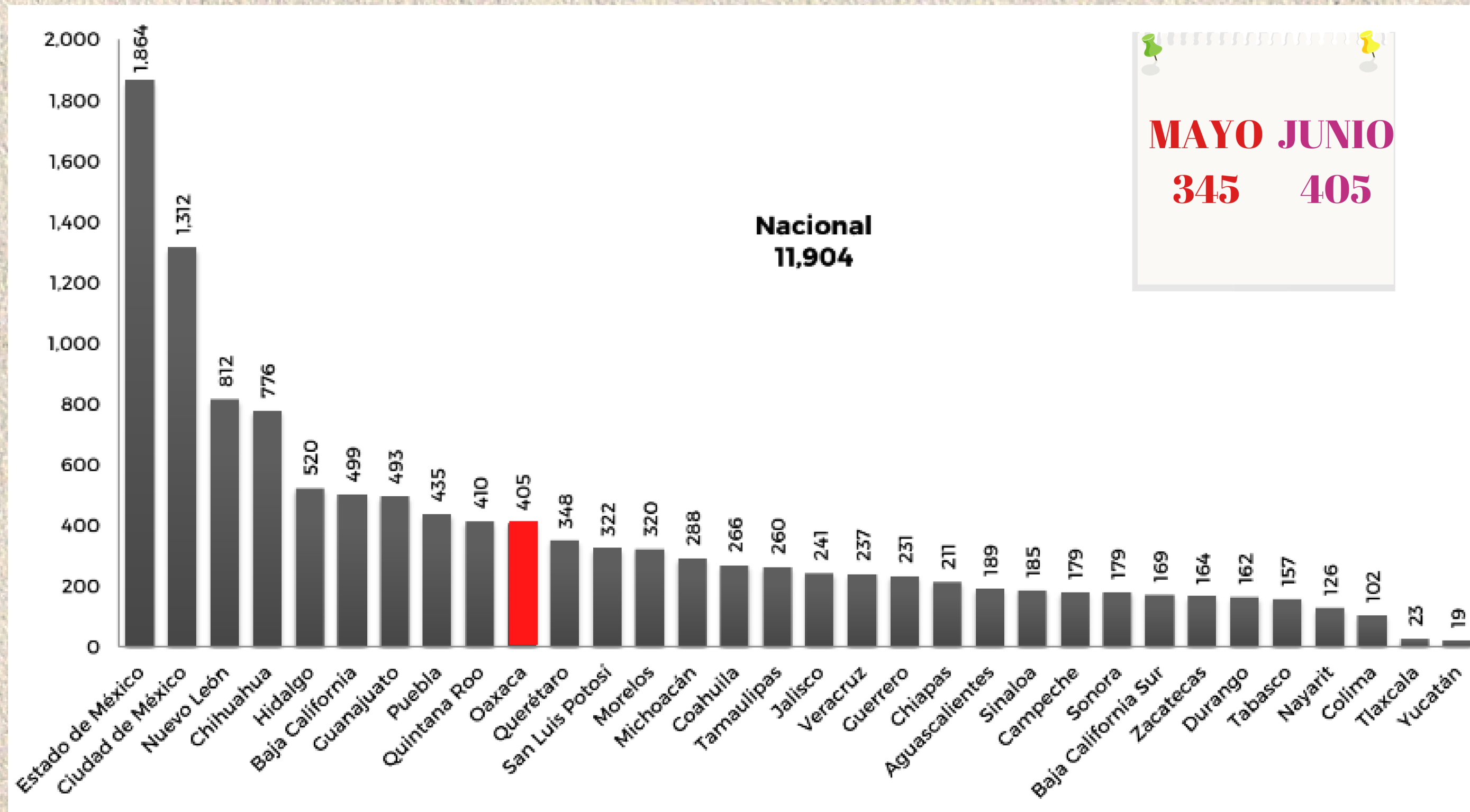


**PRESUNTOS DELITOS DE  
VIOLENCIA DE GÉNERO EN  
TODAS SUS MODALIDADES  
DISTINTA A LA VIOLENCIA  
FAMILIAR**



# PRESUNTOS DELITOS DE VIOLACIÓN: ESTATAL

**NUMERALIA SOBRE  
VIOLENCIA DE GÉNERO  
EN EL ESTADO DE  
OAXACA**



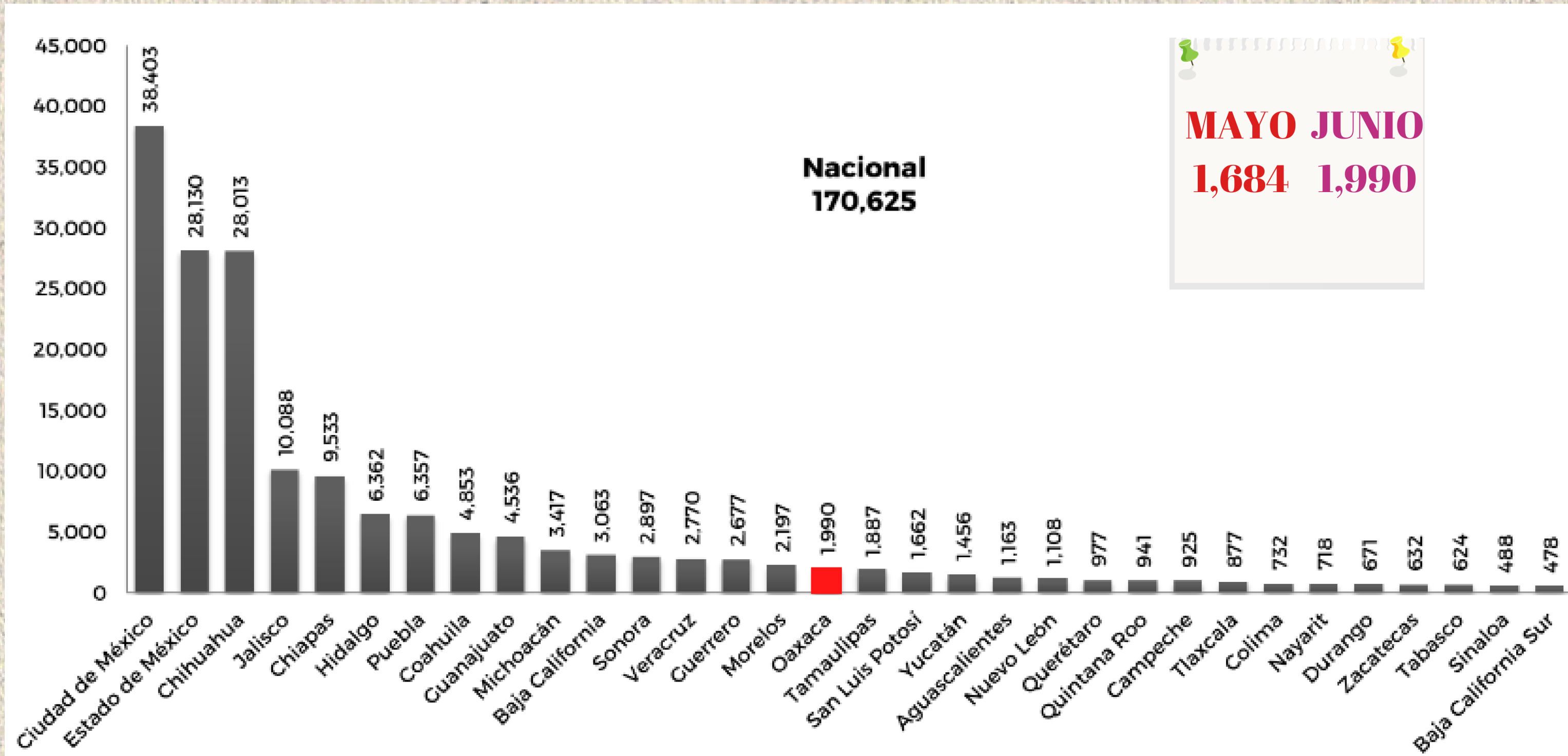
Información sobre violencia contra las mujeres (Incidencia delictiva y llamadas de emergencia 9-1-1) junio 2022

**ENERO - JUNIO  
2022**



# LLAMADAS DE EMERGENCIA RELACIONADAS CON INCIDENTES DE VIOLENCIA CONTRA LA MUJER: ESTATAL

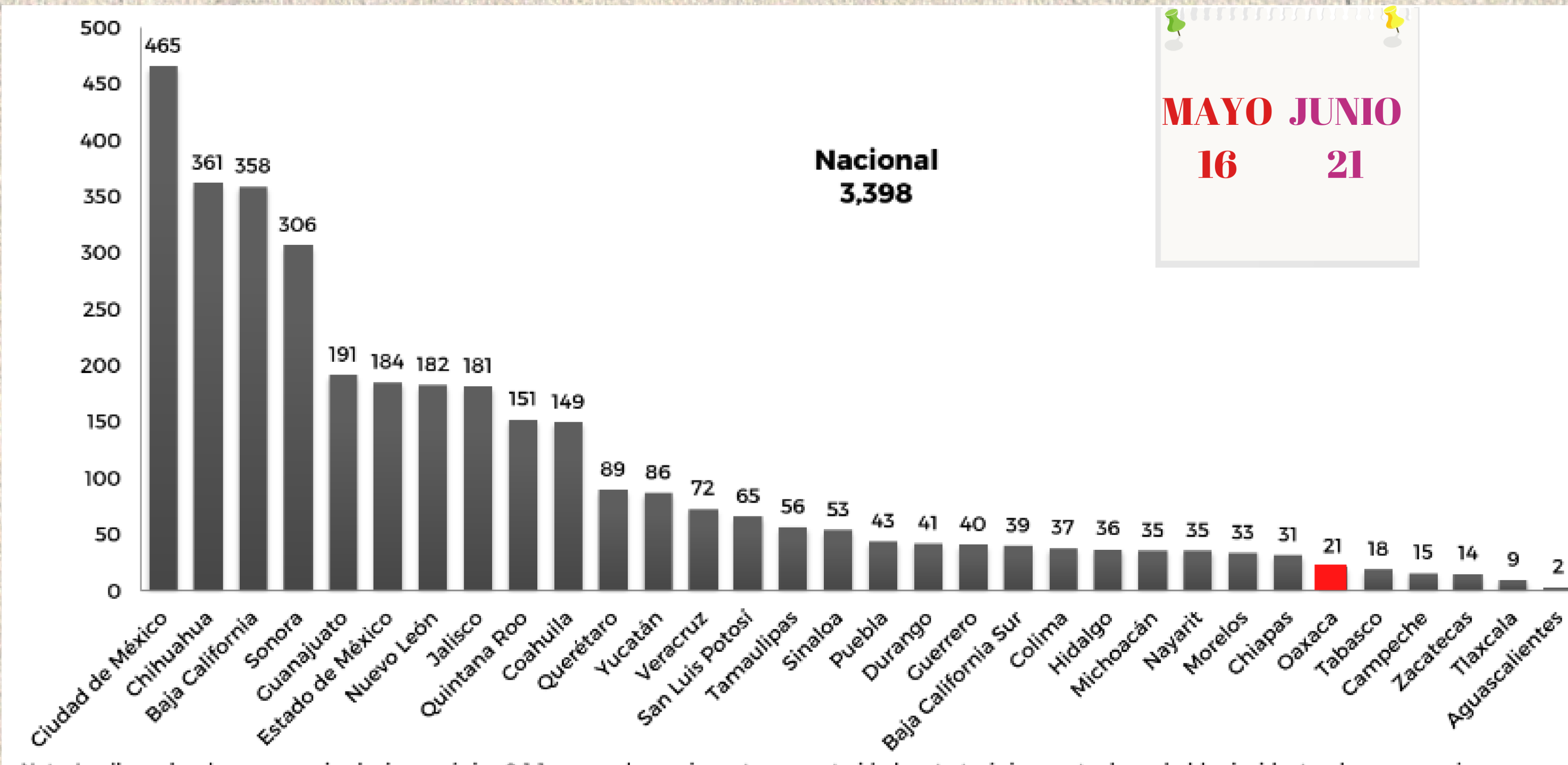
NUMERALIA SOBRE VIOLENCIA DE GÉNERO EN EL ESTADO DE OAXACA





# LLAMADAS DE EMERGENCIA RELACIONADAS CON INCIDENTES DE ABUSO SEXUAL: ESTATAL

**NUMERALIA SOBRE VIOLENCIA DE GÉNERO EN EL ESTADO DE OAXACA**

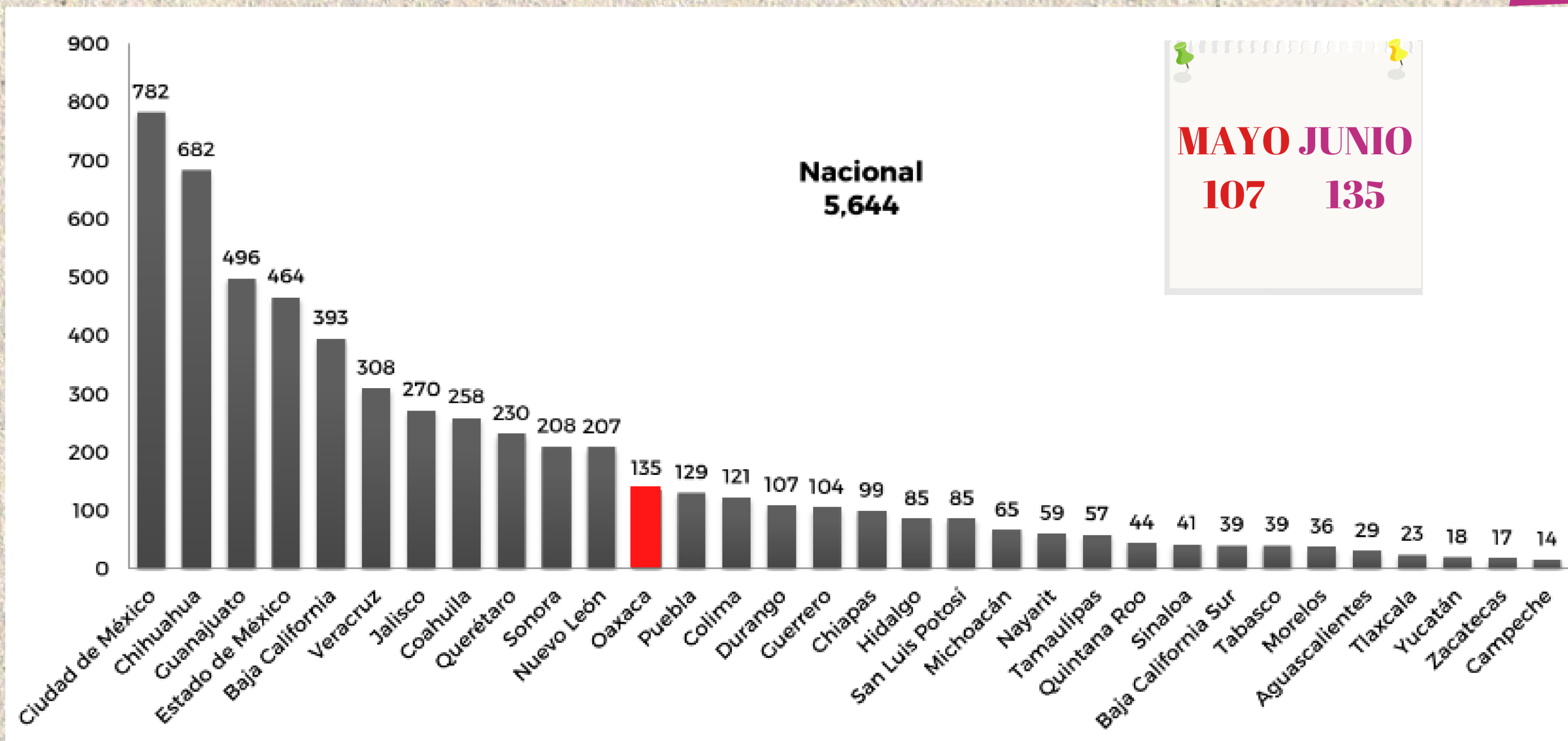


Nota: Las llamadas de emergencia al número único 9-1-1 no son denuncias ante una autoridad, se trata únicamente de probables incidentes de emergencia con



# LLAMADAS DE EMERGENCIA RELACIONADAS CON INCIDENTES DE ACOSO U HOSTIGAMIENTO SEXUAL: ESTATAL

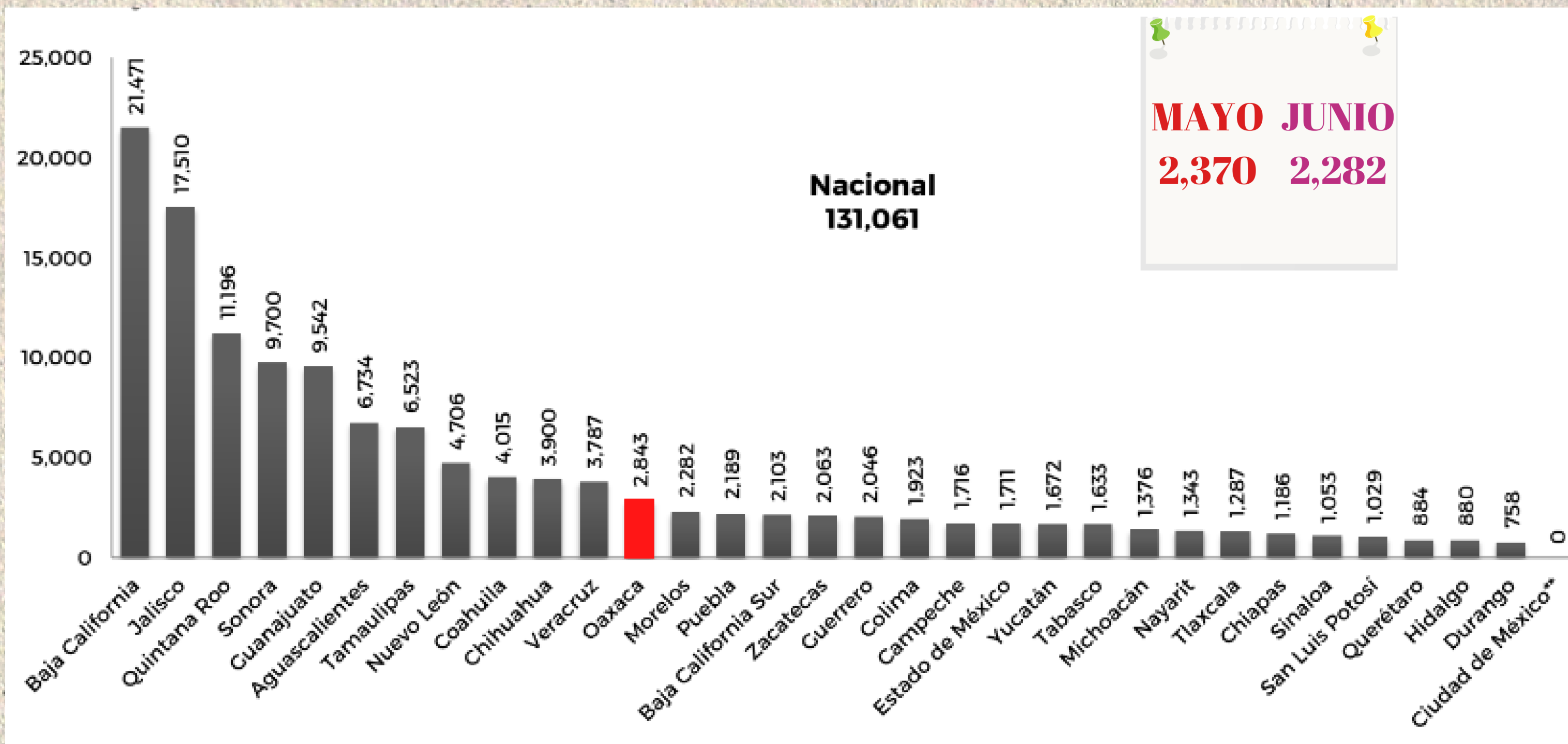
**NUMERALIA SOBRE VIOLENCIA DE GÉNERO EN EL ESTADO DE OAXACA**





## LLAMADAS DE EMERGENCIA RELACIONADAS CON INCIDENTES DE VIOLENCIA DE PAREJA

NUMERALIA SOBRE  
VIOLENCIA DE GÉNERO  
EN EL ESTADO DE  
OAXACA



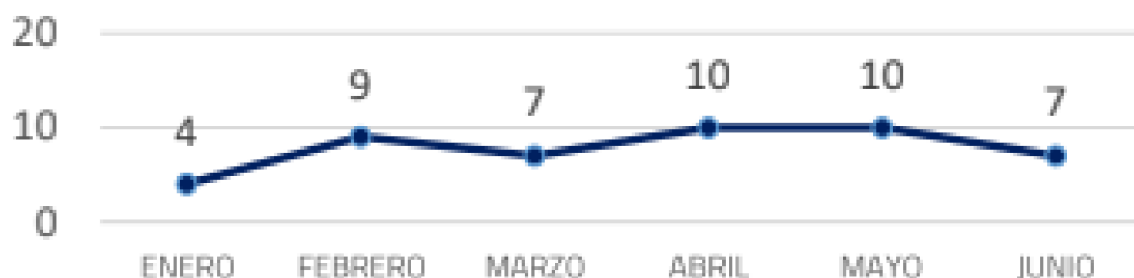


CARPETAS DE INVESTIGACIÓN



**47**

MES DE OCURRENCIA



**2,157,305** POBLACIÓN MUJERES

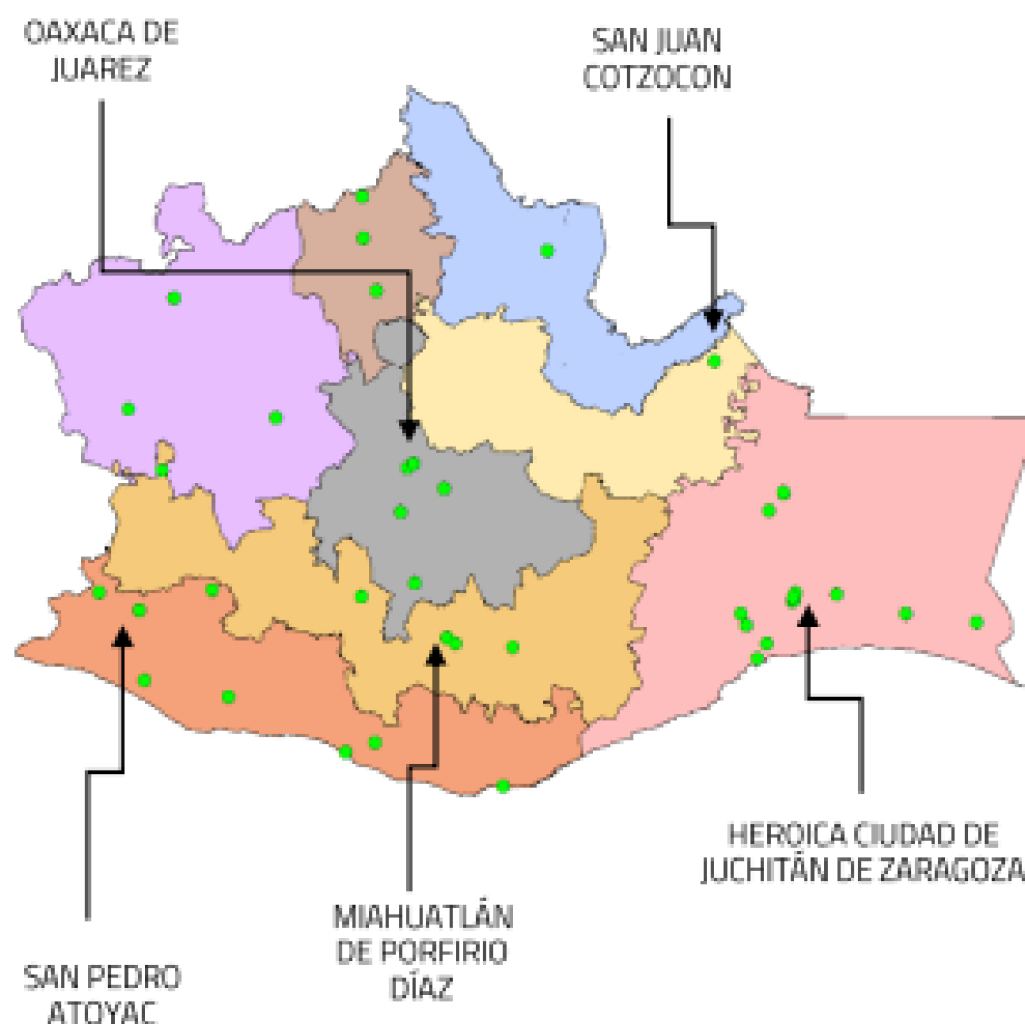
EL 0.0027349% ha sido víctima de un delito

NIÑO	ADOLESCENTE	ADULTO	SE DESCONOCE	TOTAL
8	4	42	5	59
14%	7%	71%	8%	100%

OBJETO	VICTIMA
ARMA DE FUEGO	4
ARMA BLANCA	48
OTRO ELEMENTO	7
TOTAL	59

REGION	VICTIMAS	%
CAÑADA	3	5%
COSTA	10	17%
ISTMO	25	42%
MIXTECA	4	7%
SIERRA NORTE	3	5%
SIERRA SUR	6	10%
VALLES CENTRALES	7	12%
PAPALOAPAN	1	2%
TOTAL	59	100%

### UBICACIÓN GEOGRÁFICA DEL HECHO DELICTIVO





### MUNICIPIOS

HEROICA CIUDAD DE JUCHITÁN DE ZARAGOZA	13
SANTO DOMINGO TEHUANTEPEC	3
SAN JUAN COTZOCON	3
MIAHUATLÁN DE PORFIRIO DÍAZ	3
OAXACA DE JUAREZ	3
SAN PEDRO ATOYAC	2
SAN FRANCISCO DEL MAR	2
SAN JUAN CAHAHUATEPEC	2
HEROICA CIUDAD DE EJUTLA DE CRESPO	2
MATIAS ROMERO AVENDAÑO	2
HEROICA CIUDAD DE HUAJUAPÁN DE LEÓN	2
SAN JUAN MIXTEPEC DISTRITO 26	1
SAN LORENZO CUAUNECUILTILA	1
SANTOS REYES PAPALO	1
SANTIAGO TILANTONGO	1



# REPORTE DE ACOMULADO DE CARPETAS DE INVESTIGACIÓN INICIADAS POR UNIDAD ADMINISTRATIVA DEL 01 DE JUNIO AL 30 DE JUNIO DE 2022

**NUMERALIA SOBRE  
VIOLENCIA DE GÉNERO  
EN EL ESTADO DE  
OAXACA**

		REPORTE DE ACOMULADO DE CARPETAS DE INVESTIGACIÓN INICIADAS POR UNIDAD ADMINISTRATIVA DEL 01 DE JUNIO AL 30 DE JUNIO DE 2022							F2.2 - ACIUA - CSIE				
DELITO	FEDH	ADOLESCENTES	FISCALIA DE LA MUJER	FEDAI	REGIÓN COSTA	REGIÓN CUENCA	REGIÓN MIXTECA	FNSC	VALLES CENTRALES	REGIÓN ISTMO	ELECTORALES	VICEFISCALIA GENERAL	TOTAL
HOMICIDIO DOLOSO	0	0	0	3	14	3	5	7	7	10	0	0	49
<b>HOMICIDIO DOLOSO DE MUJERES</b>	0	0	0	0	2	1	1	1	0	2	0	0	7
HOMICIDIO CULPOSO	0	0	1	0	14	7	4	13	22	14	0	8	83
TENTATIVA DE FEMINICIDIO	0	0	0	0	0	1	0	0	0	0	0	0	1
<b>FEMINICIDIO</b>	0	0	1	0	1	0	2	0	0	0	0	0	4
SECUESTRO	0	0	0	0	0	1	1	0	0	1	0	0	3
EXTORSIÓN	0	0	0	1	0	1	0	0	1	2	0	0	5
ROBO A CASA HABITACIÓN	0	0	0	0	8	2	14	5	32	18	0	27	106
ROBO A TRANSEÚNTE	0	0	0	0	11	2	6	5	30	44	0	72	170
ROBO A NEGOCIOS	0	3	0	0	5	10	8	4	39	39	0	19	127
ROBO DE VEHÍCULOS	0	0	0	92	20	9	19	15	34	38	0	0	227
DELITOS SEXUALES	0	5	47	0	28	20	17	11	21	14	0	1	164

**ENERO - JUNIO  
2022**



NUMERALIA SOBRE  
VIOLENCIA DE GÉNERO  
EN EL ESTADO DE  
OAXACA

# CEMPAG

CENTRO DE ESTUDIOS DE LAS MUJERES Y PARIDAD DE GÉNERO



<http://congresooaxaca.gob.mx/centros-estudios/CEMPAG/publicacionesCEMPAG.html>

*Conoce más*



ENERO - JUNIO  
2022