

numeralia sobre
violencia de género
en el estado de
Oaxaca

Mayo 2023

H. Congreso del Estado Libre y Soberano de Oaxaca

Centro de Estudios de las Mujeres y Paridad de Género

Panorama

La Información sobre violencia contra las mujeres que mensualmente dan a conocer tanto el Secretariado Ejecutivo del Sistema Nacional de Seguridad Pública (SESNSP)¹ y la Fiscalía General de Justicia del Estado de Oaxaca (FGEJ)², Oaxaca se mantiene entre las cuatro entidades federativas con mayor número de feminicidios, incluso, durante el mes de mayo, pasamos de cuatro a cinco municipios en la lista de “PRIMEROS 100 MUNICIPIOS CON PRESUNTOS FEMINICIDIOS”:³

1. **Santa Cruz Xoxocotlán** (3 casos)
2. **Oaxaca de Juárez** (2 casos)
3. **Salina Cruz** (2 casos)
4. **Santiago Suchilquitongo** (2 casos)
5. **Villa de Zaachila** (2 casos)

Es importante señalar que los municipios de Santa Cruz Xoxocotlán, Salina Cruz, Santiago Suchilquitongo y la Villa de Zaachila continúan en este listado desde el mes de abril.

¹ Información sobre violencia contra las mujeres (Incidencia delictiva y llamadas de emergencia 9-1-1, corte al 31 de mayo de 2023). Rescatado de: <https://drive.google.com/file/d/1gh15U5y0t9jnnQ3hsNEcLf3iHm1JW-Km/view>

² Reporte de acumulado de carpetas de investigación iniciadas por Unidad Administrativa. Fiscalía General de Justicia del Estado de Oaxaca (abril 2023). Disponible en <https://fge.oaxaca.gob.mx/index.php/estadisticas>

³ Información sobre violencia contra las mujeres. Op.Cit.

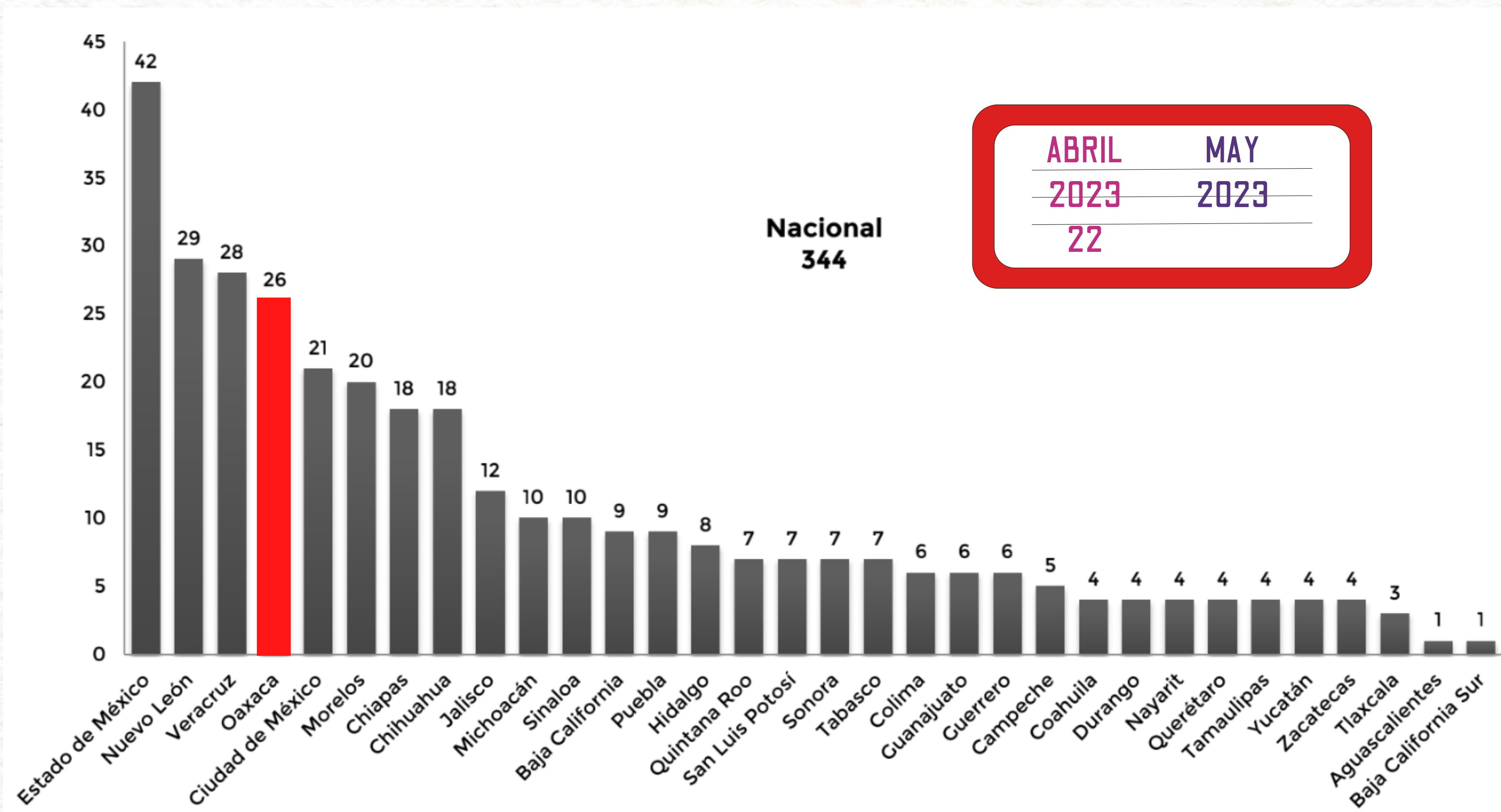
Panorama

Esto refleja que las políticas públicas y acciones de gobierno de los tres órdenes de gobierno no han logrado permear en la sociedad Oaxaqueña, por lo que la violencia de género contra las mujeres no sólo persiste, sino que mes a mes reporta importantes incrementos en el número de incidencias **reportadas**; es decir, existe un importante número de casos de violencia familiar, violencia sexual o violencia de género en general que, por diversas causas, no son reportados y que por lo tanto, no son del conocimiento de las autoridades.

En este sentido, reiteramos la urgencia de reforzar las medidas de prevención de los delitos relacionados con violencia de género contra las mujeres, una más eficiente coordinación entre instancias de los tres órdenes de gobierno y poderes estatales, lo que implica también, cero tolerancia a todo tipo de violencia contra las mujeres, incluidas la violencia simbólica, la violencia digital y la violencia institucional, entre otros tipos y modalidades.



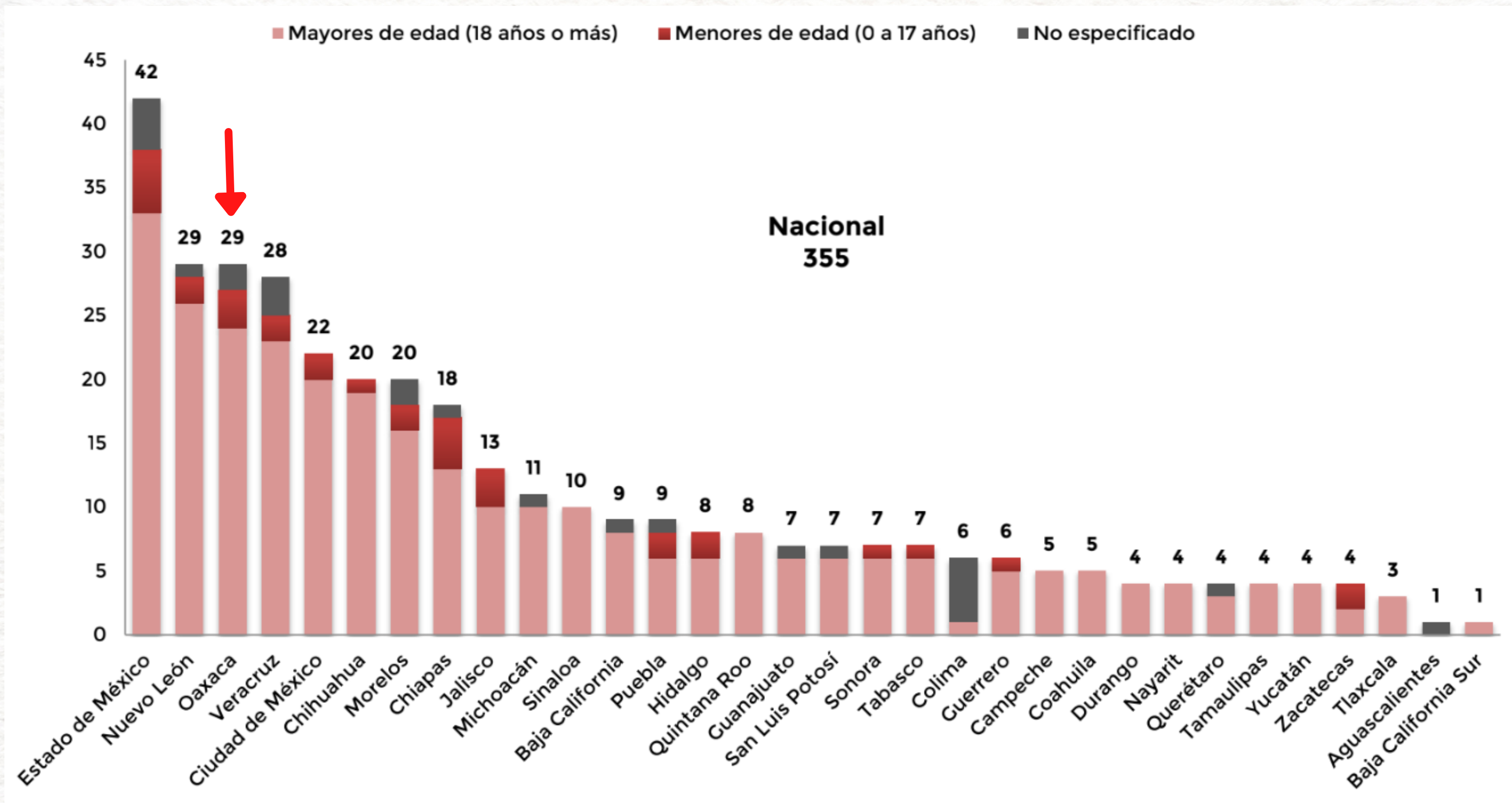
PRESUNTOS DELITOS DE FEMINICIDIO: ESTATAL



ABRIL	MAY
2023	2023
22	

Nacional
344

PRESUNTAS VÍCTIMAS DE FEMINICIDIO POR GRUPO DE EDAD: ESTATAL



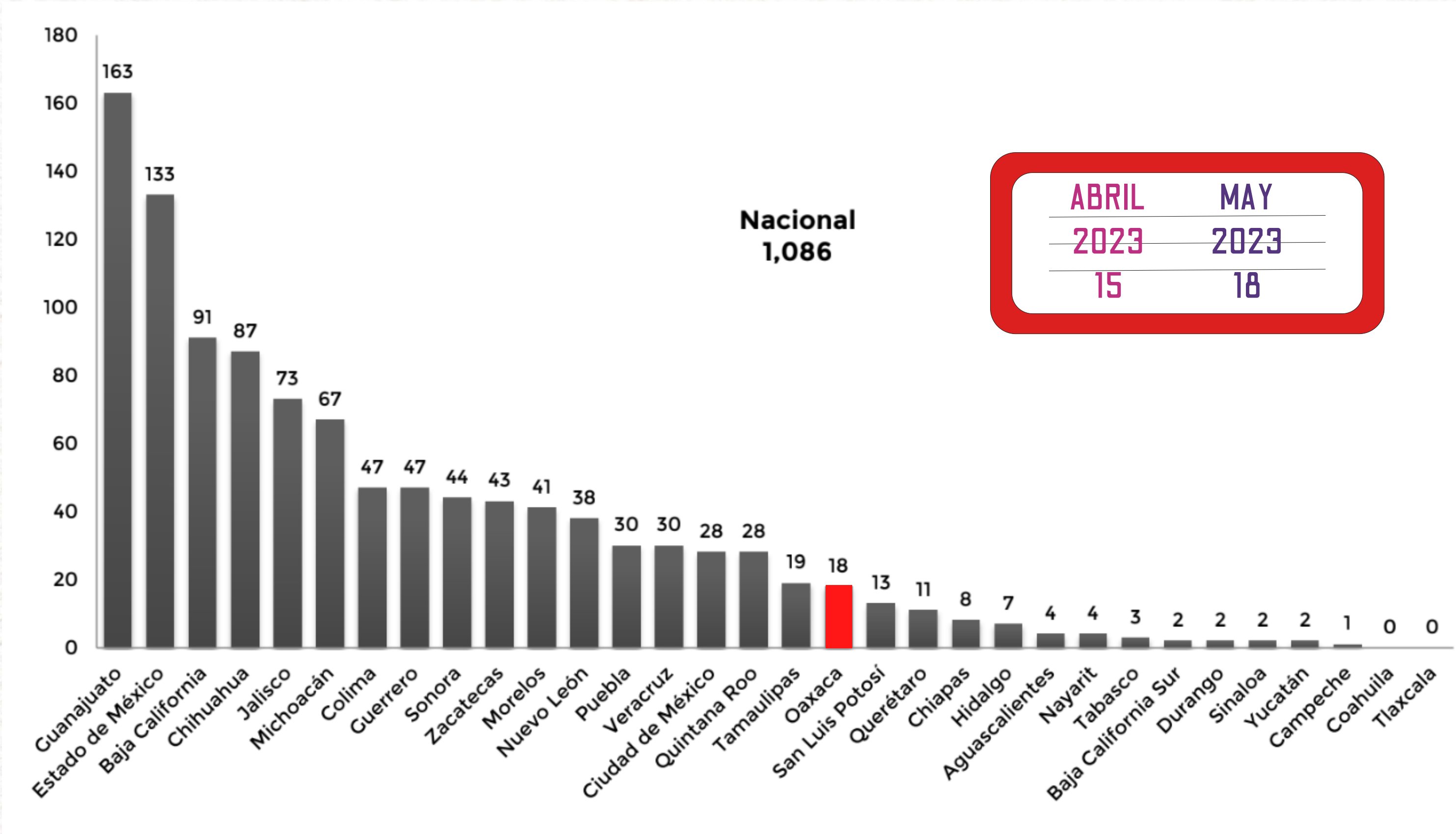
PRIMEROS 100 MUNICIPIOS CON PRESUNTOS FEMINICIDIOS



No.	Municipio	Entidad	Delitos 2022	Población de mujeres 2022	Delitos por cada 100 mil mujeres
20	Santa Cruz Xoxocotlán	Oaxaca	3	53,854	3.71
57	Oaxaca de Juárez	Oaxaca	2	138,633	1.44
58	Salina Cruz	Oaxaca	2	48,929	4.09
59	Santiago Suchilquitongo	Oaxaca	2	5,797	34.50
60	Villa de Zaachila	Oaxaca	2	25,324	7.90



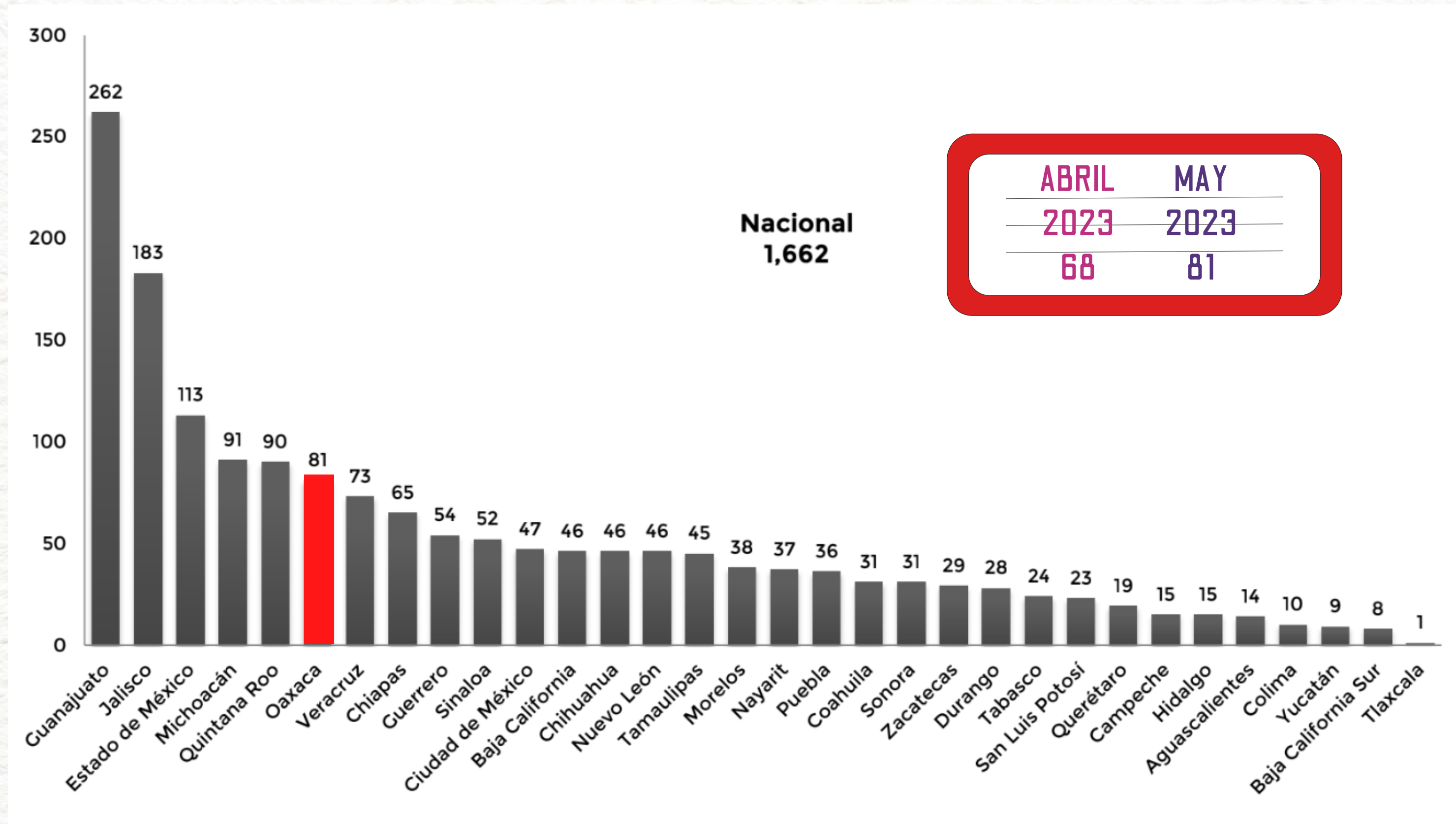
PRESUNTAS VÍCTIMAS MUJERES DE HOMICIDIO DOLOSO: ESTATAL



Información sobre violencia contra las mujeres (Incidencia delictiva y llamadas de emergencia 9-1-1)_Mayo 2023

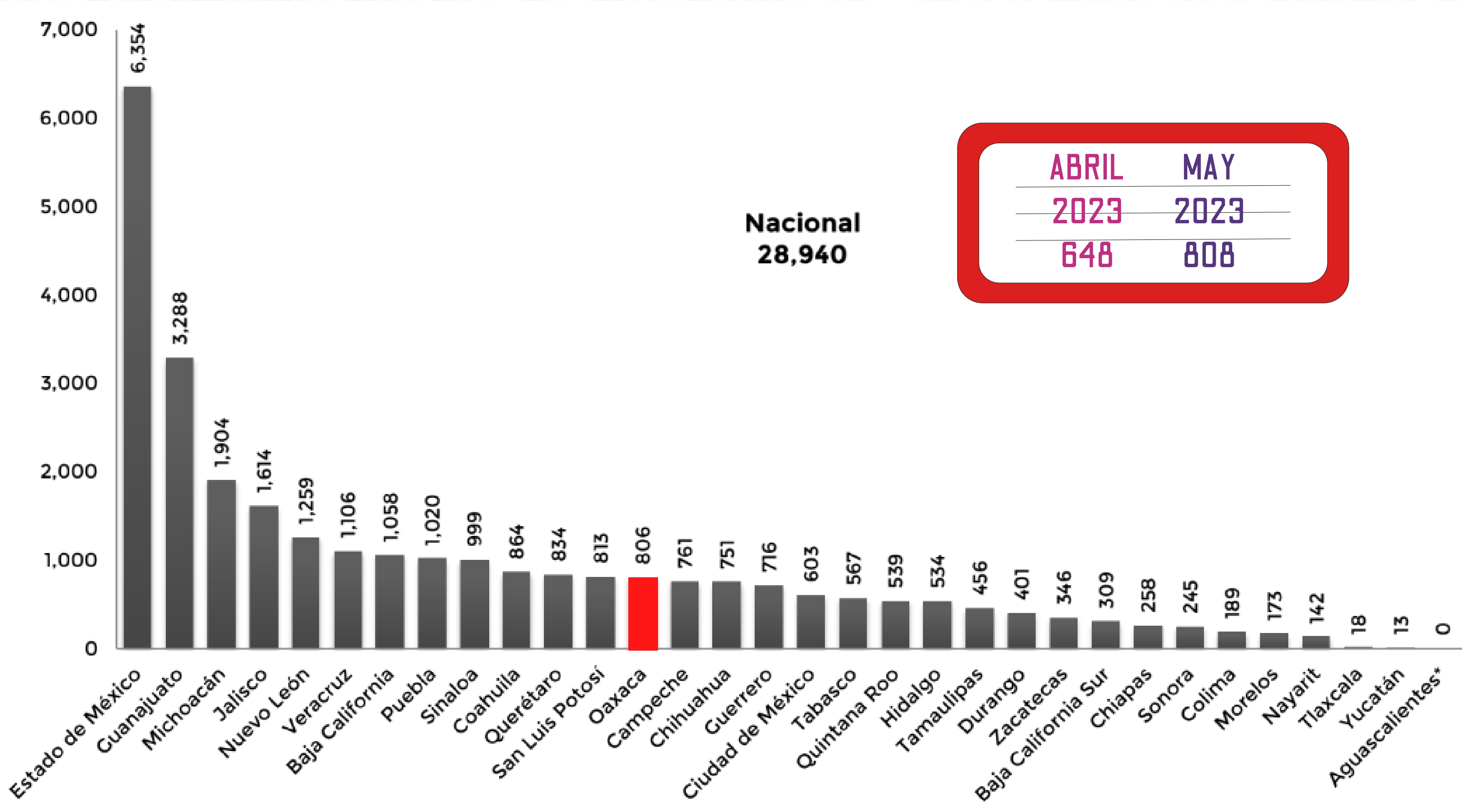


PRESUNTAS VICTIMAS MUJERES DE HOMICIDIO CULPOSO: ESTATAL





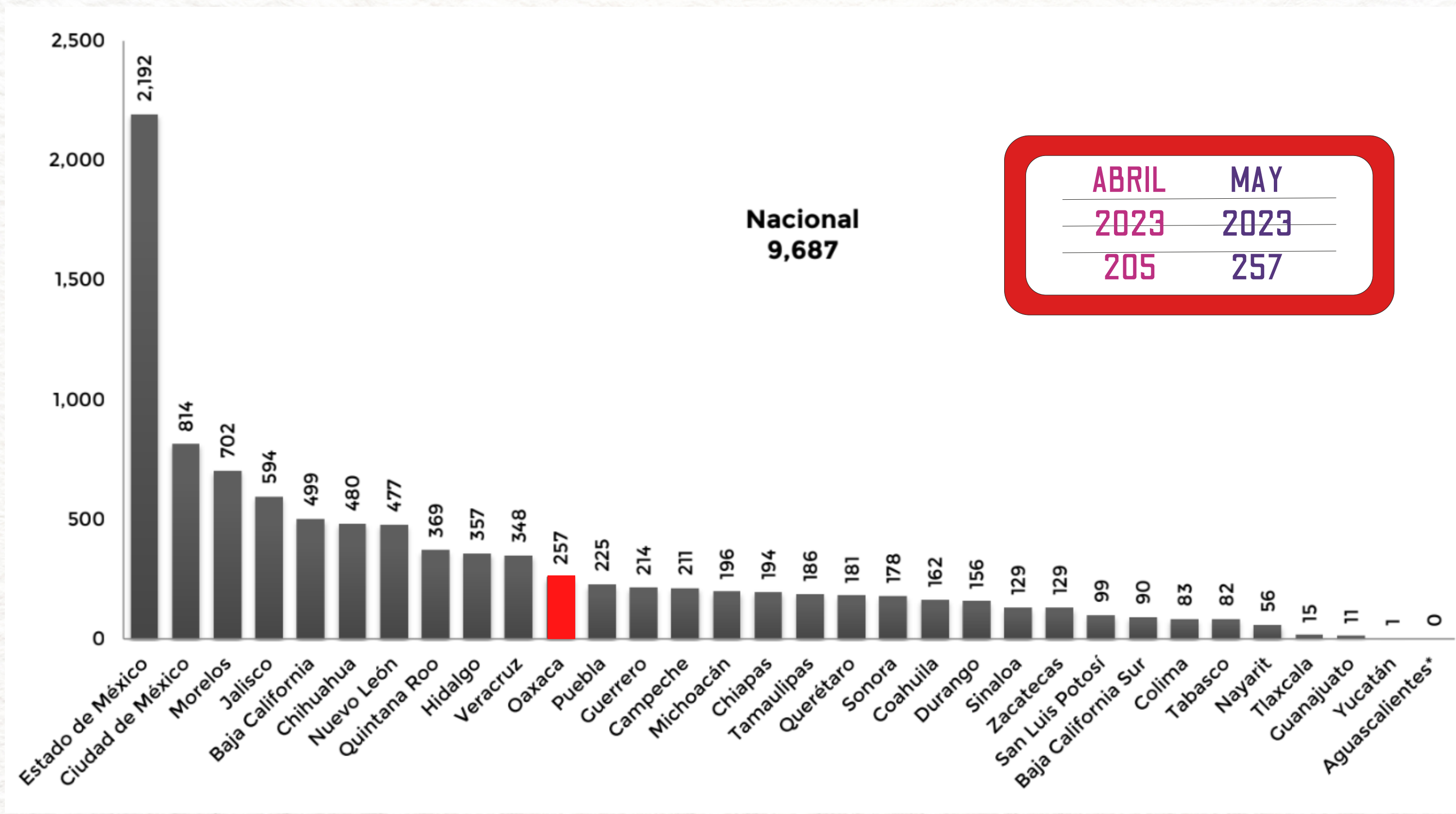
PRESUNTAS VICTIMAS MUJERES DE LESIONES DOLOSAS: ESTATAL



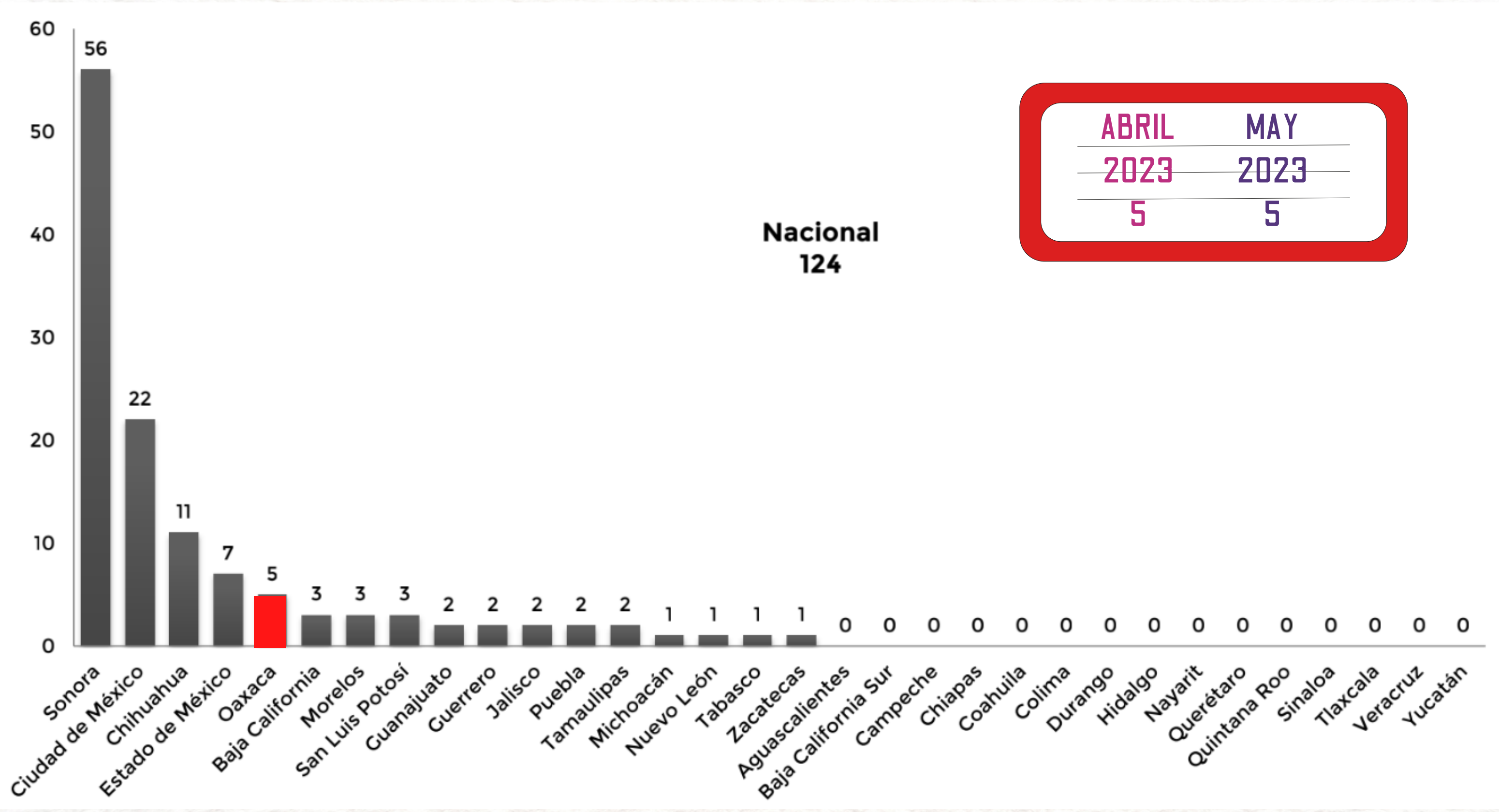
Información sobre violencia contra las mujeres (Incidencia delictiva y llamadas de emergencia 9-1-1)_ Mayo 2023



PRESUNTAS VICTIMAS MUJERES DE LESIONES CULPOSAS: ESTATAL

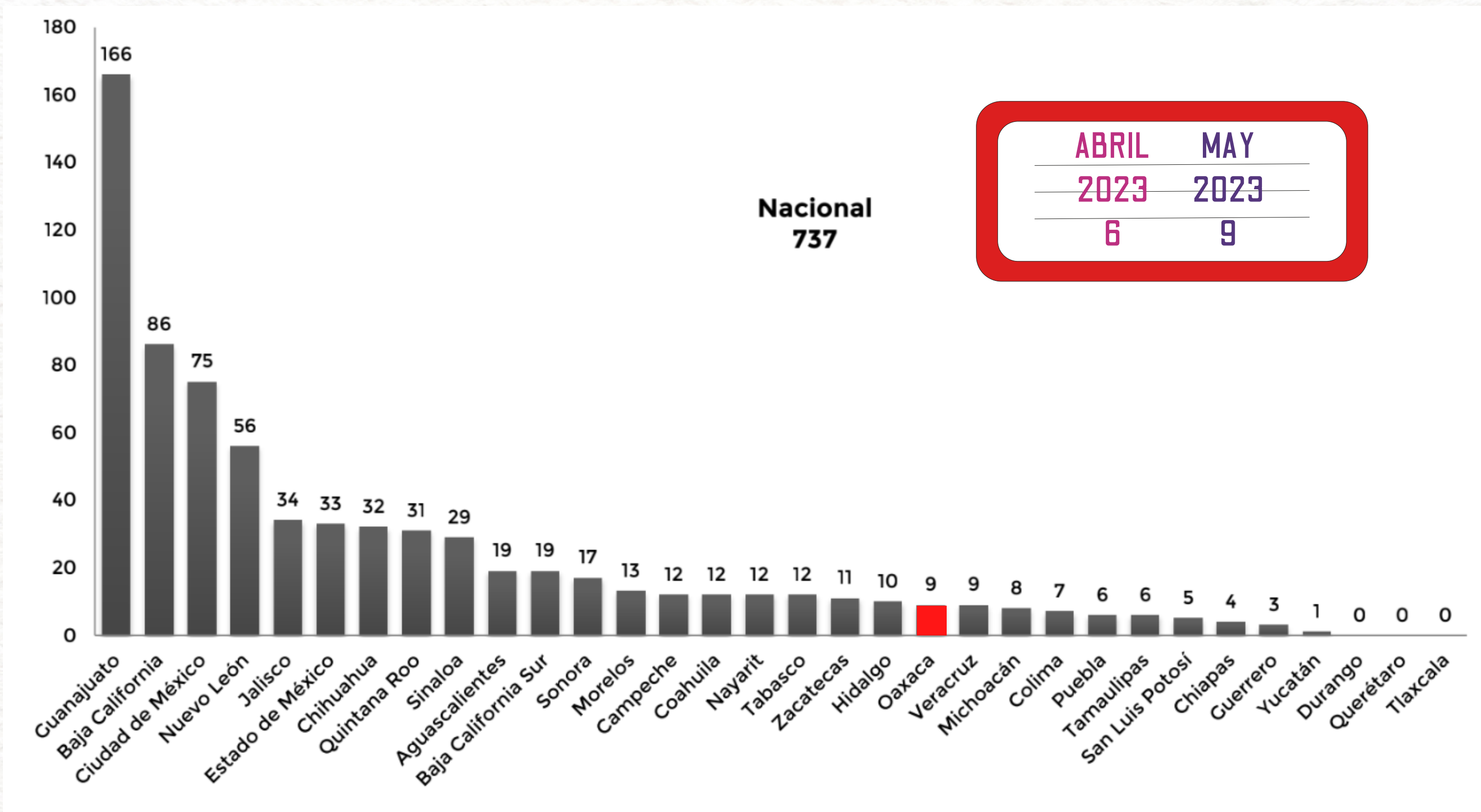


PRESUNTAS VÍCTIMAS MUJERES DE SECUESTRO: ESTATAL





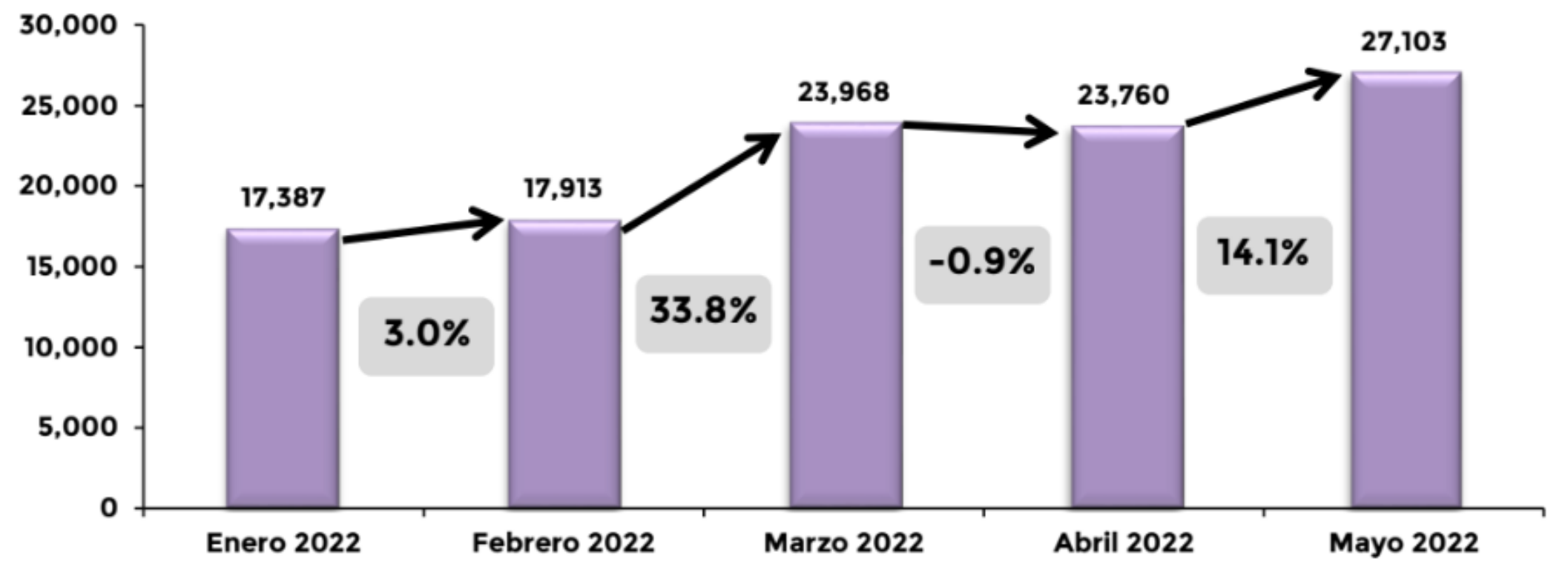
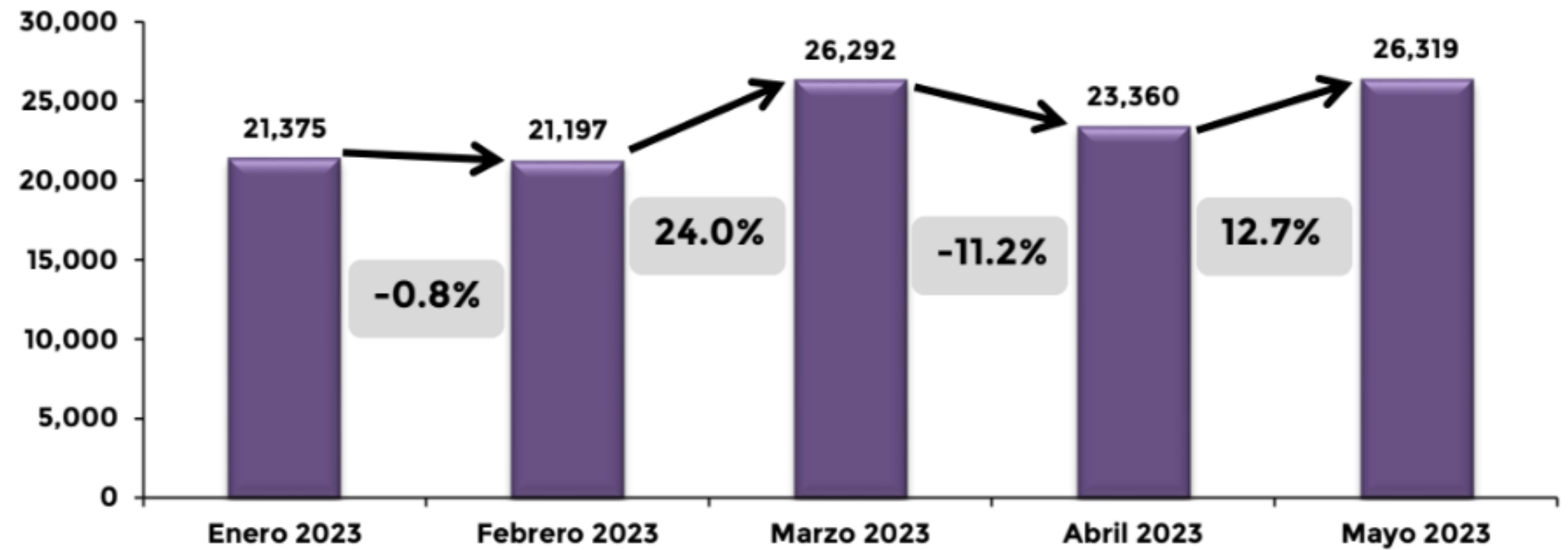
PRESUNTAS VÍCTIMAS MUJERES DE CORRUPCIÓN DE MENORES: ESTATAL



PRESUNTOS DELITOS DE VIOLENCIA FAMILIAR: NACIONAL



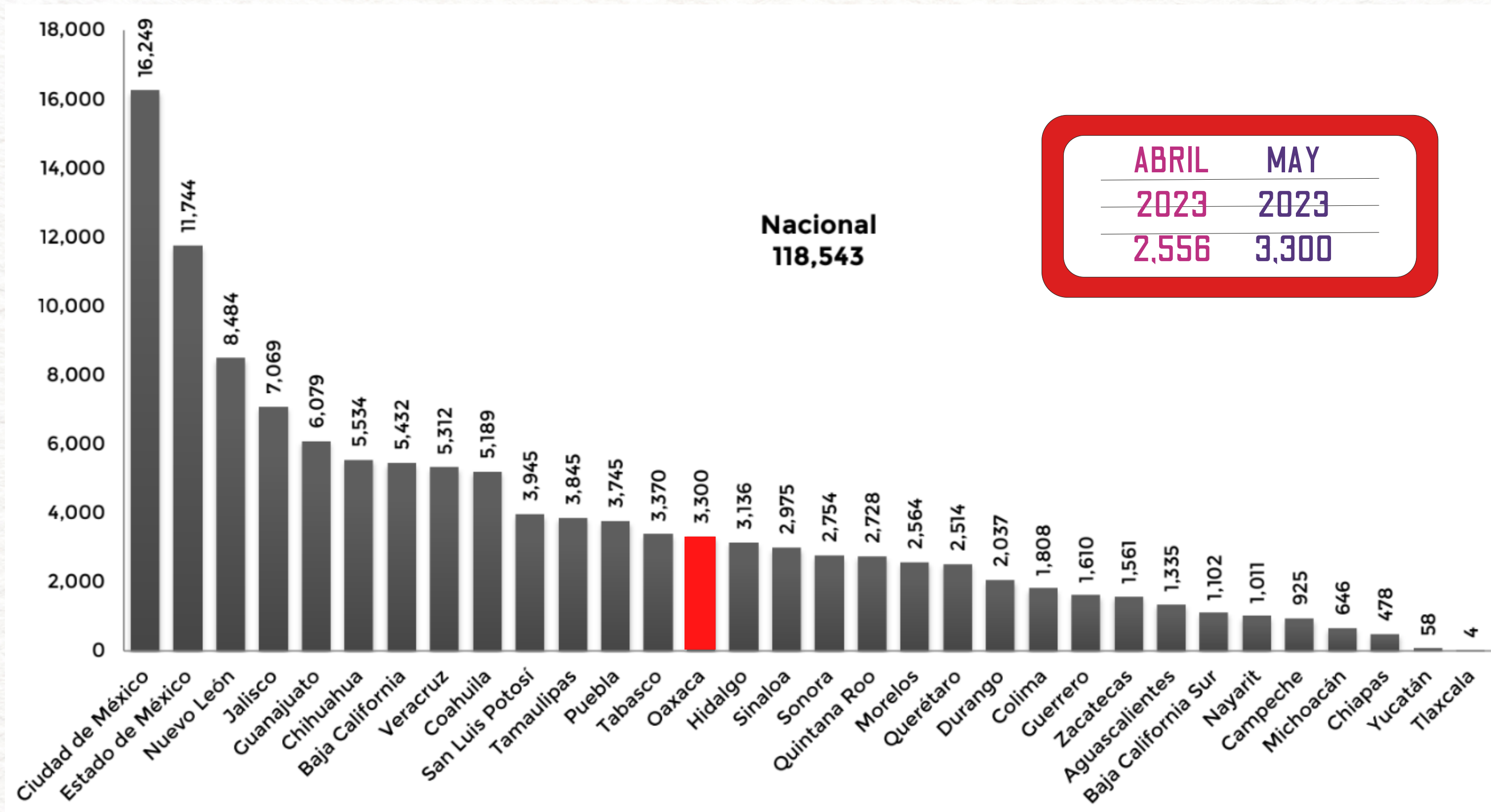
Presunto delito	Ene-may 2022	Ene-may 2023	Aumenta	Porcentaje
Violencia familiar^{1/}	110,131	118,543	8,412	7.6%



Información sobre violencia contra las mujeres (Incidencia delictiva y llamadas de emergencia 9-1-1)_Mayo 2023



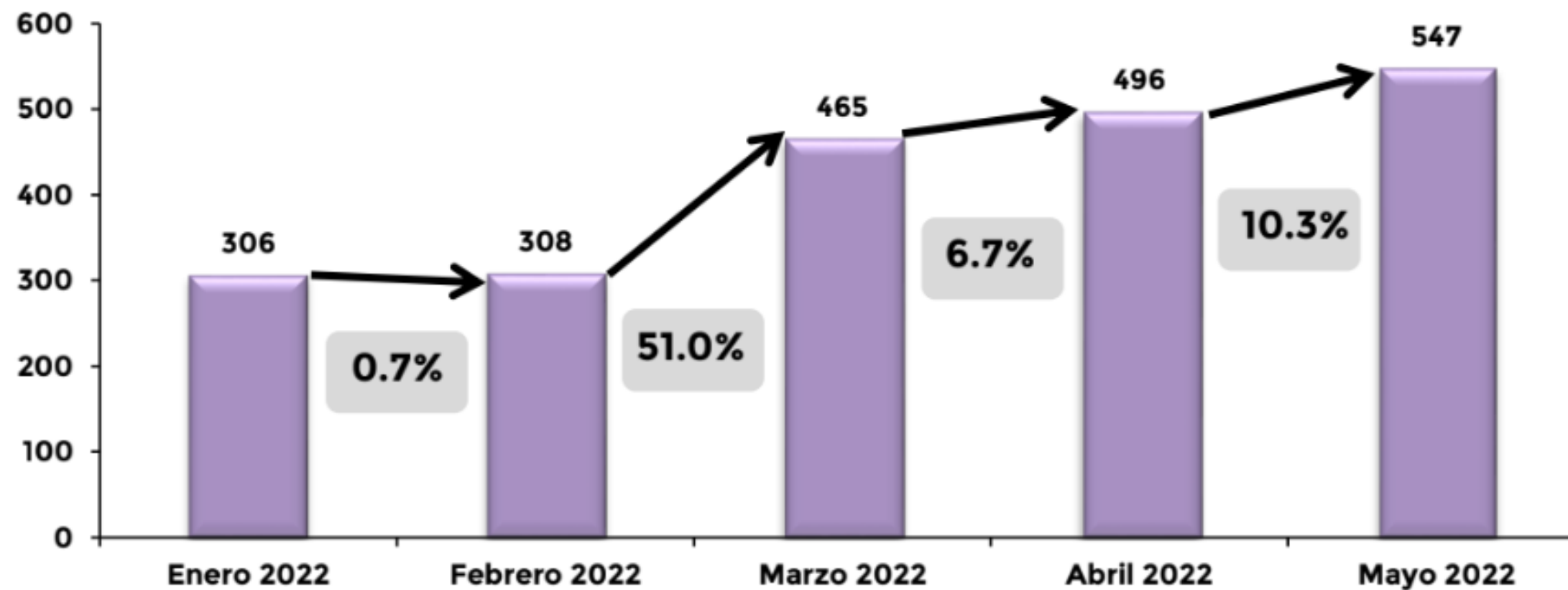
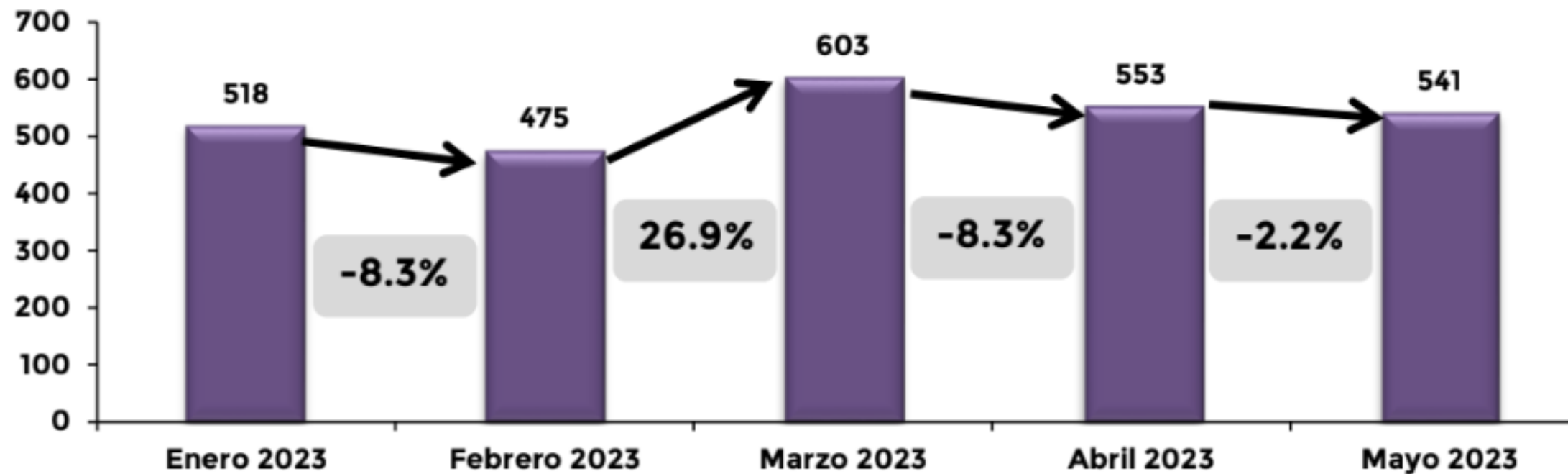
PRESUNTOS DELITOS DE VIOLENCIA FAMILIAR: **ESTATAL**





Presunto delito	Ene-may 2022	Ene-may 2023	Aumenta	Porcentaje
Violencia de género^{1/}	2,122	2,690	568	26.8%

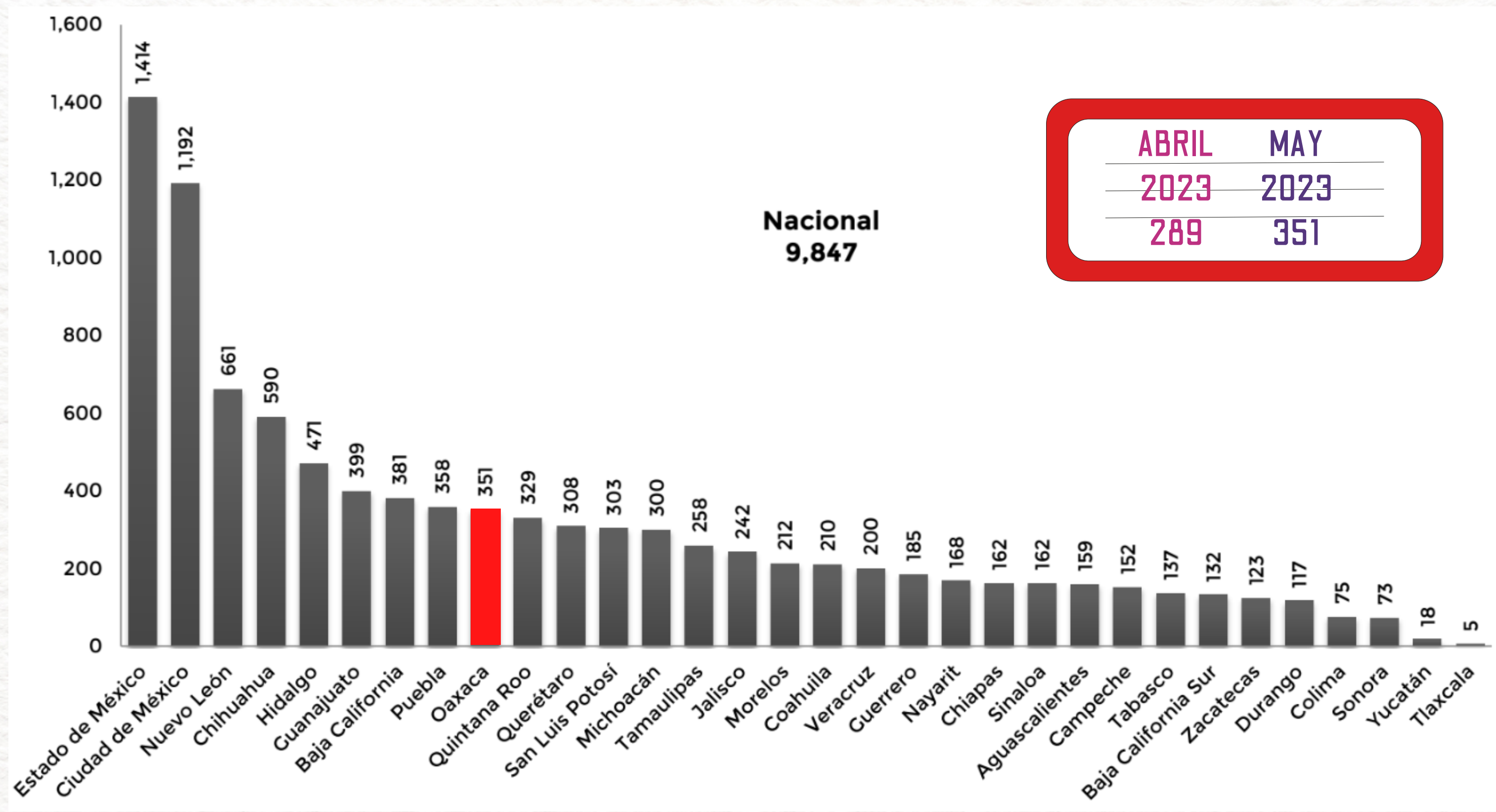
PRESUNTOS DELITOS DE VIOLENCIA DE GÉNERO EN TODAS SUS MODALIDADES DISTINTA A LA VIOLENCIA FAMILIAR



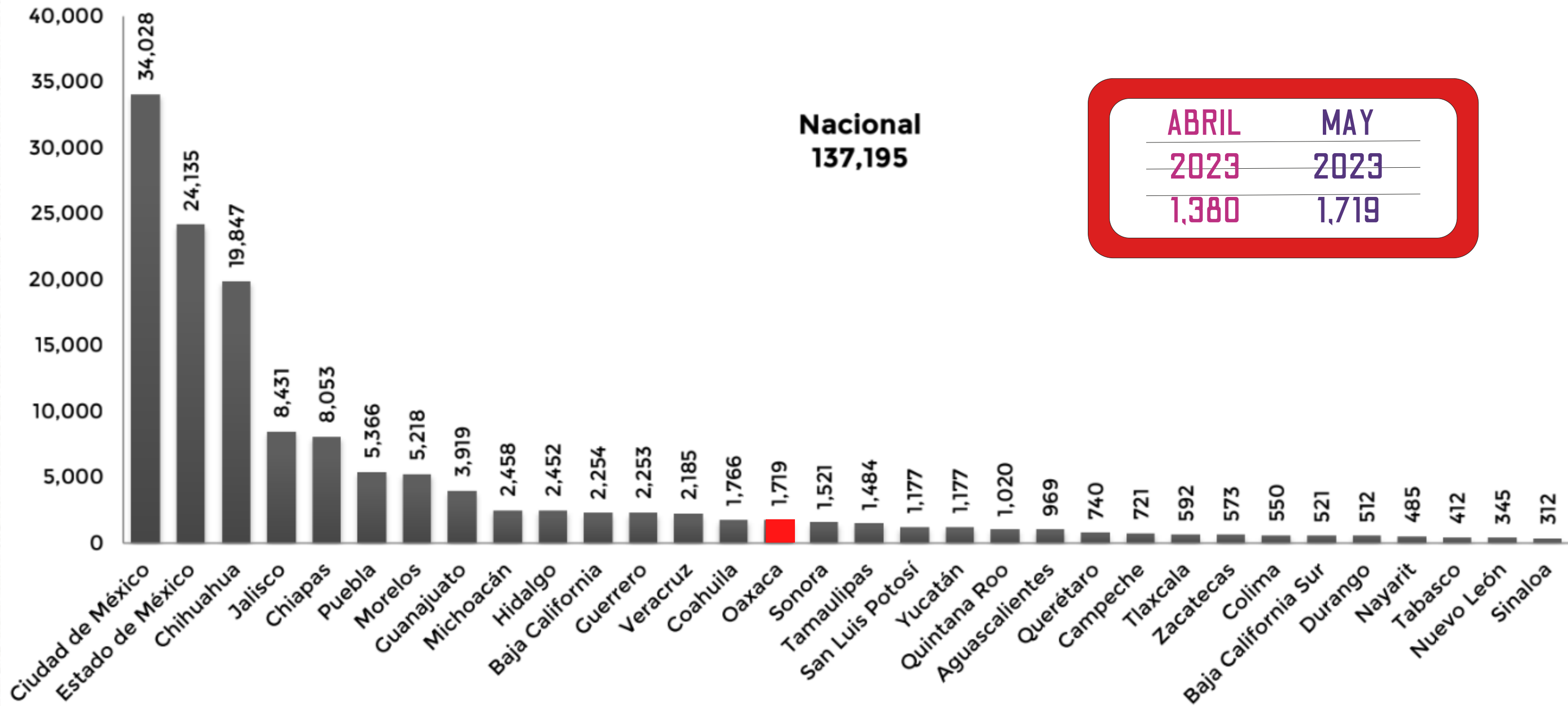
Información sobre violencia contra las mujeres (Incidencia delictiva y llamadas de emergencia 9-1-1)_Mayo 2023



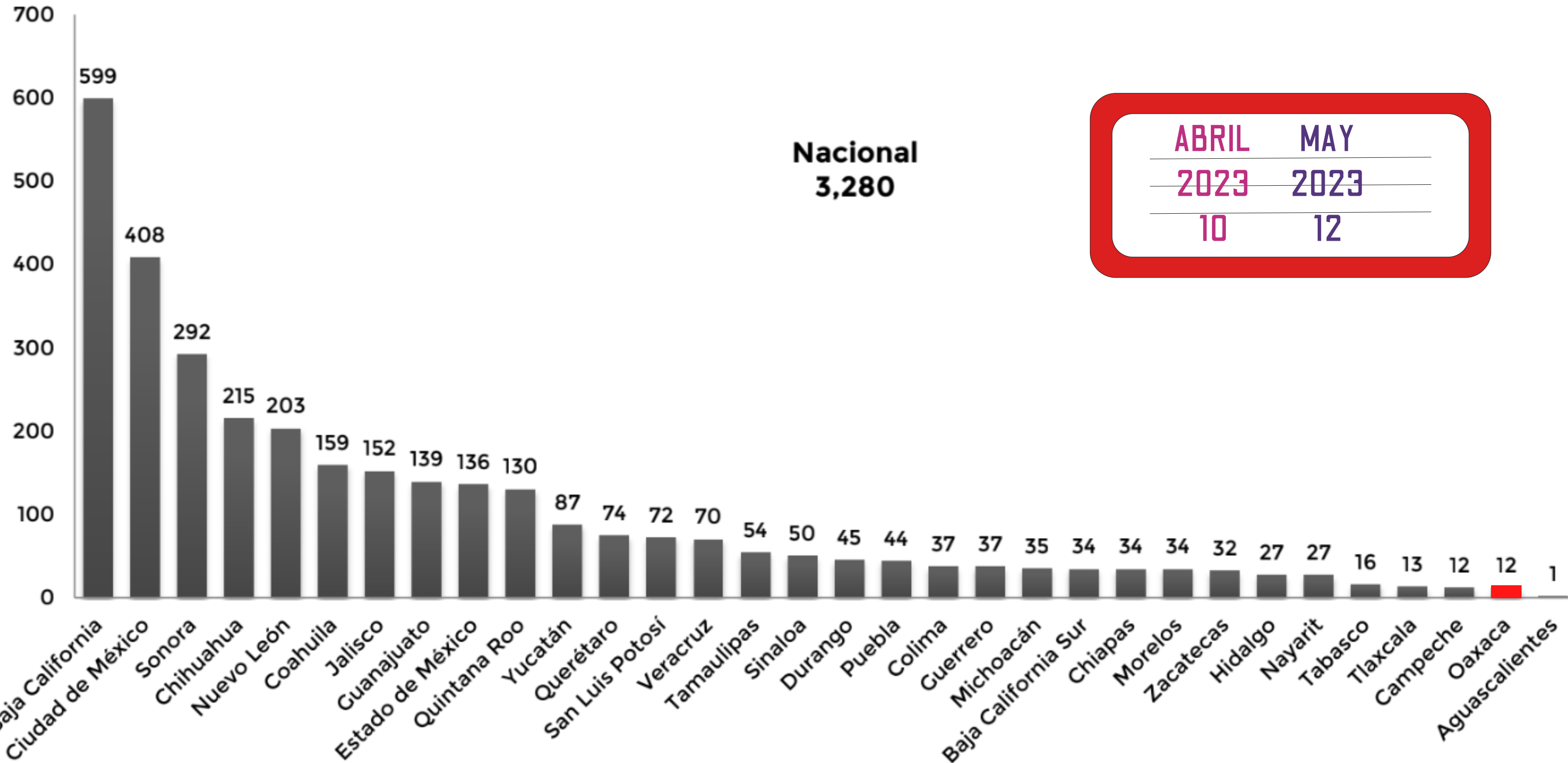
PRESUNTOS DELITOS DE VIOLACIÓN: ESTATAL



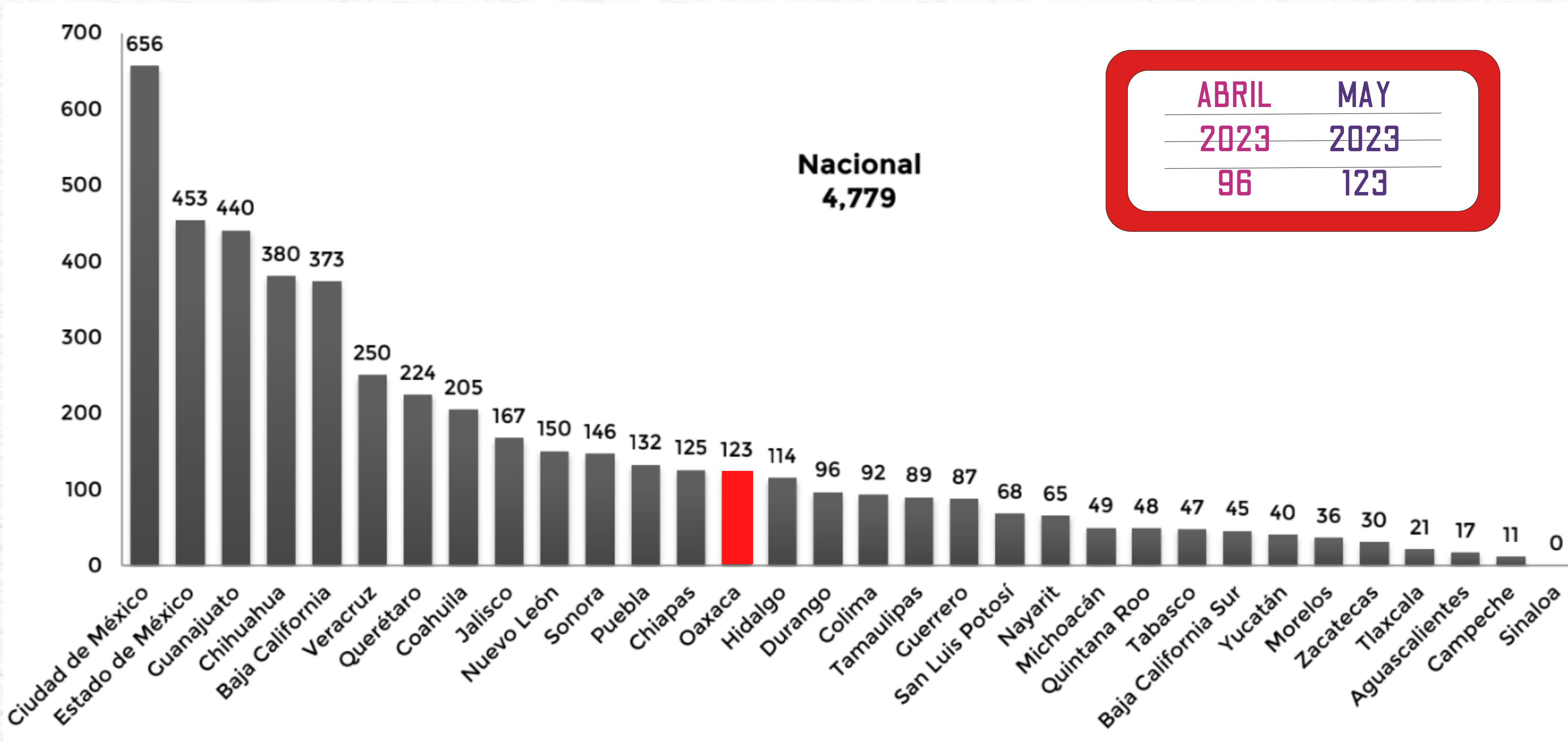
LLAMADAS DE EMERGENCIA RELACIONADAS CON INCIDENTES DE VIOLENCIA CONTRA LA MUJER: ESTATAL



LLAMADAS DE EMERGENCIA RELACIONADAS CON INCIDENTES DE ABUSO SEXUAL: ESTATAL



LLAMADAS DE EMERGENCIA RELACIONADAS CON INCIDENTES DE ACOSO U HOSTIGAMIENTO SEXUAL: ESTATAL



LLAMADAS DE EMERGENCIA RELACIONADAS CON INCIDENTES DE VIOLENCIA DE PAREJA



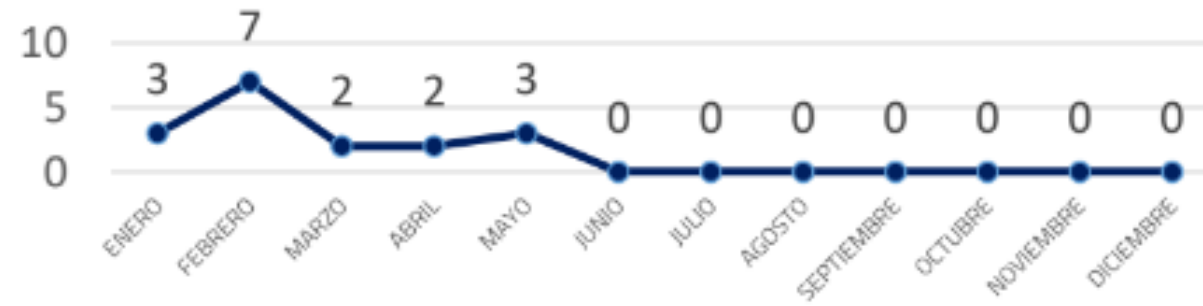


CARPETAS DE INVESTIGACIÓN



17

MES DE OCURRENCIA



2,157,305 POBLACIÓN MUJERES

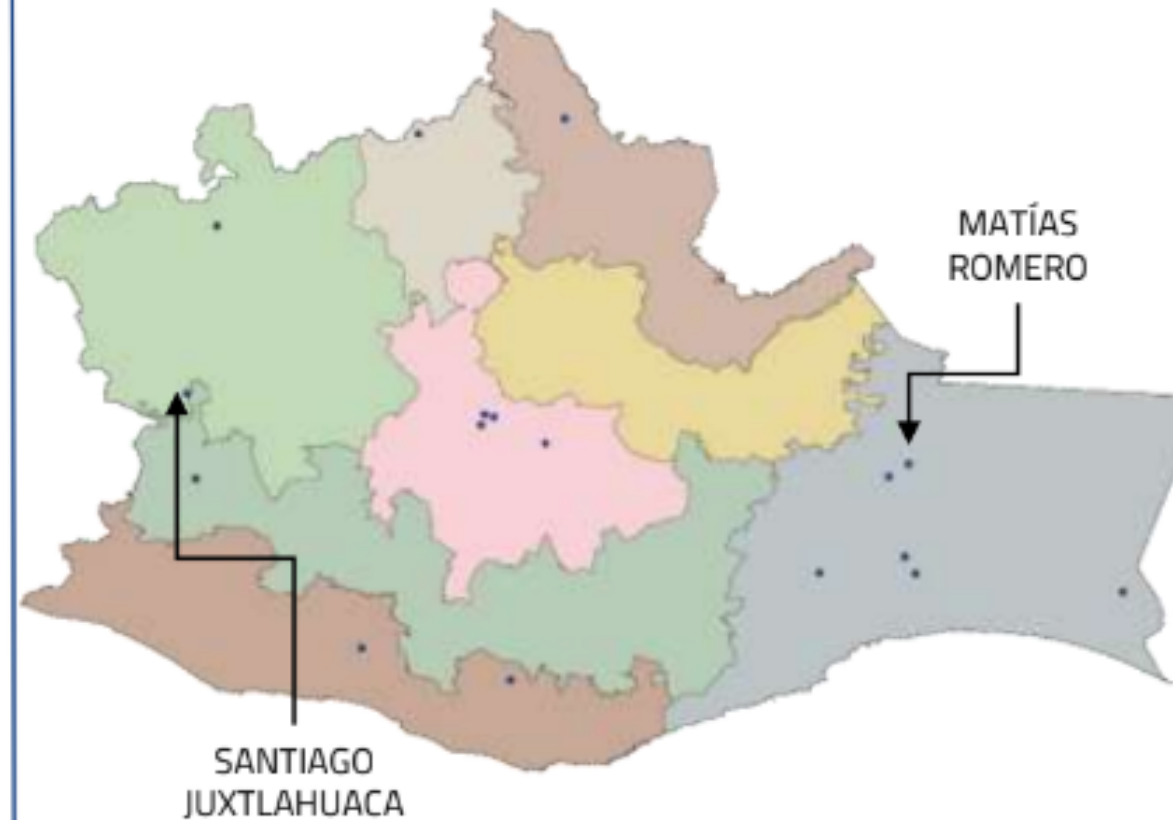
EL 0.0008344% ha sido víctima de un delito

NIÑO	ADOLESCENTE	ADULTO	SE DESCONOCE	TOTAL
1	0	16	1	18
5.6%	0.0%	88.8%	5.6%	100%

OBJETO	VÍCTIMA
ARMA DE FUEGO	16
ARMA BLANCA	1
OTRO ELEMENTO	1
NO ESPECIFICADO	0
TOTAL	18

REGIÓN	VÍCTIMAS	%
CAÑADA	1	5.6%
COSTA	2	11.1%
ISTMO	6	33.3%
MIXTECA	3	16.7%
PAPALOAPAN	1	5.6%
SIERRA NORTE	0	0%
SIERRA SUR	1	5.6%
VALLES CENTRALES	4	22.1%
TOTAL	18	100%

UBICACIÓN GEOGRÁFICA DEL HECHO DELICTIVO



MUNICIPIOS

MATIAS ROMERO AVENDAÑO	2
SANTIAGO JUXTLAHUACA	2
SANTOS REYES NOPALA	1
TLACOLULA DE MATAMOROS	1
SAN AGUSTIN LOXICHA	1
SAN ANDRES CABECERA NUEVA	1
SANTA MARIA TEOPOXCO	1
HEROICA CIUDAD DE HUAJUAPAN DE LEON	1
SANTA MARIA JALAPA DEL MARQUES	1
SANTA CRUZ AMILPAS	1
EL ESPINAL	1
SANTA CRUZ XOXOCOTLAN	1
SAN PEDRO TAPANATEPEC	1
OAXACA DE JUAREZ	1
SAN MIGUEL SOYALTEPEC	1
HEROICA CIUDAD DE JUCHITAN DE ZARAGOZA	1
TOTAL: 18	



CARPETAS DE INVESTIGACIÓN



27



2,157,305 POBLACIÓN MUJERES

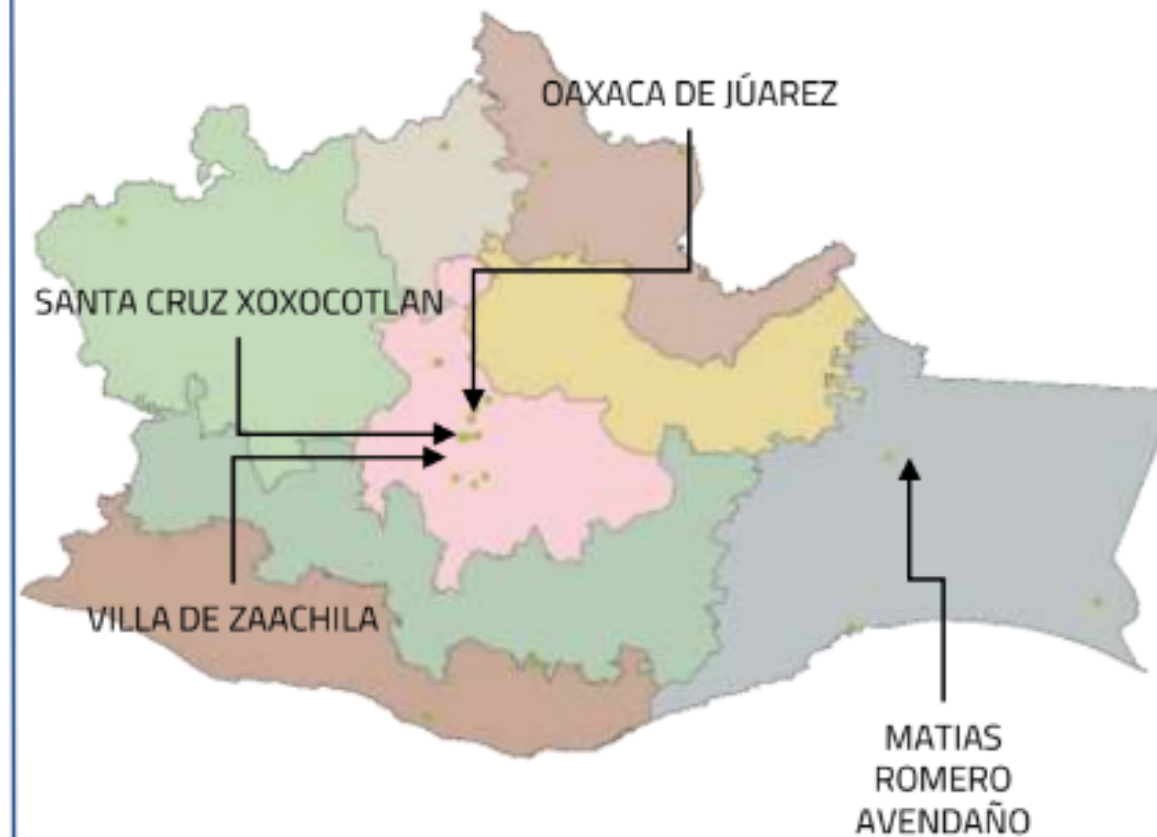
EL 0.0012052% ha sido víctima de un delito

NIÑA	ADOLESCENTE	ADULTO	SE DESCONOCE	TOTAL
2	1	24	2	29
6.9%	3.4%	82.8%	6.9%	100%

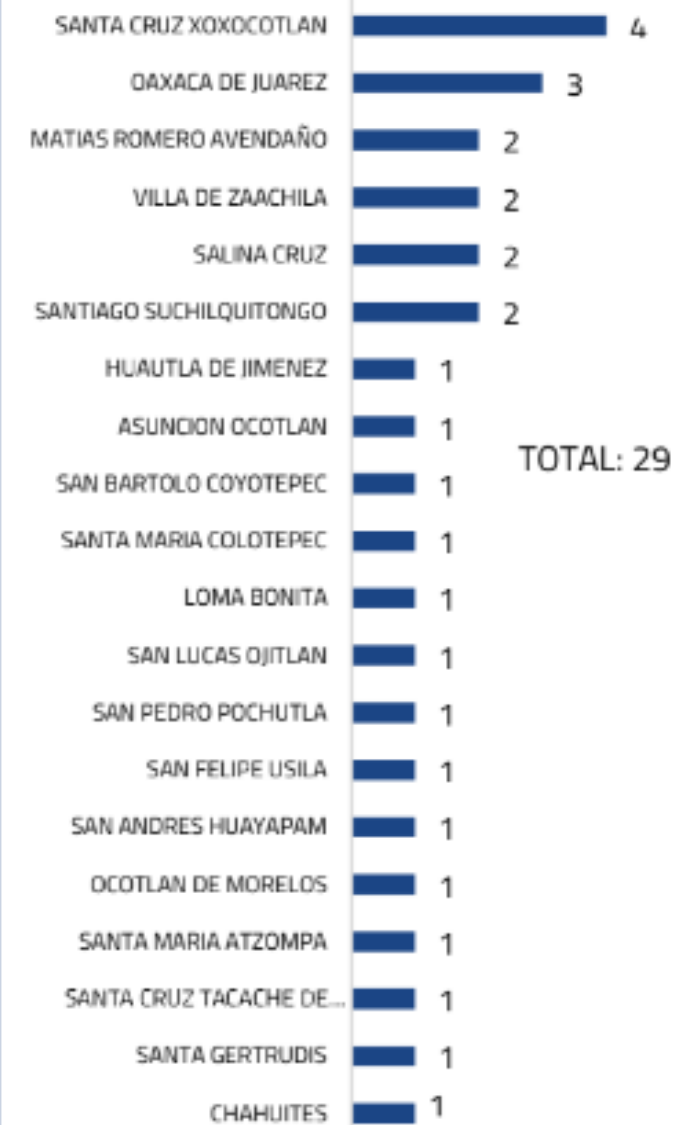
OBJETO	VÍCTIMA
ARMA DE FUEGO	12
ARMA BLANCA	5
OTRO ELEMENTO	12
NO ESPECIFICADO	0
TOTAL	29

REGIÓN	VÍCTIMAS	%
CAÑADA	1	3.5%
COSTA	2	6.9%
ISTMO	5	17.2%
MIXTECA	1	3.5%
PAPALOAPAN	3	10.3%
SIERRA NORTE	0	0%
SIERRA SUR	0	0%
VALLES CENTRALES	17	58.6%
TOTAL	29	100%

UBICACIÓN GEOGRÁFICA DEL HECHO DELICTIVO



MUNICIPIOS



FEMINICIDIOS EN EL ESTADO DE OAXACA

INFORME GENERAL CORRESPONDIENTE AL MES DE MAYO 2023

FEMINICIDIO

4 Carpetas

MUNICIPIO	CANTIDAD
ASUNCION OCOTLAN	1
OAXACA DE JUAREZ	1
SANTA GERTRUDIS	1
SANTA MARIA COLOTEPEC	1
TOTAL	4

DISTRITO	CANTIDAD
CENTRO	1
OCOTLAN	1
POCHUTLA	1
ZIMATLAN	1
TOTAL	4

REGIÓN	CANTIDAD
COSTA	1
VALLES CENTRALES	3
TOTAL	4

VICEFISCALÍA	CANTIDAD
FISCALIA ESPECIALIZADA PARA LA ATENCION A DELITOS DE ALTO IMPACTO	1
FISCALIA REGIONAL DE LA COSTA	1
FISCALIA REGIONAL DE LOS VALLES CENTRALES	2
TOTAL	4

FEMINICIDIO

4 Víctimas

MUNICIPIO	CANTIDAD
ASUNCION OCOTLAN	1
OAXACA DE JUAREZ	1
SANTA GERTRUDIS	1
SANTA MARIA COLOTEPEC	1
TOTAL	4

DISTRITO	CANTIDAD
CENTRO	1
OCOTLAN	1
POCHUTLA	1
ZIMATLAN	1
TOTAL	4

REGIÓN	CANTIDAD
COSTA	1
VALLES CENTRALES	3
TOTAL	4

VICEFISCALÍA	CANTIDAD
FISCALIA ESPECIALIZADA PARA LA ATENCION A DELITOS DE ALTO IMPACTO	1
FISCALIA REGIONAL DE LA COSTA	1
FISCALIA REGIONAL DE LOS VALLES CENTRALES	2
TOTAL	4

NACIONALIDAD	CANTIDAD
MEXICANA	4
TOTAL	4

EDADES	CANTIDAD
24	1
36	2
43	1
TOTAL	4

H. Congreso del Estado Libre y Soberano de Oaxaca

mayo 2023

CEMPAG

Centro de estudios de las mujeres y paridad de género



congresooaxaca.gob.mx/centros-estudios/CEMPAG/publicacionesCEMPAG.html

Conoce más

