

NUMERALIA SOBRE
Violencia de Género
EN EL ESTADO DE
OAXACA

Septiembre 2022

H. Congreso del Estado Libre y Soberano de Oaxaca

Centro de Estudios de las Mujeres y Paridad de Género

Panorama

NUMERALIA SOBRE
Violencia de Género
EN EL ESTADO DE
OAXACA

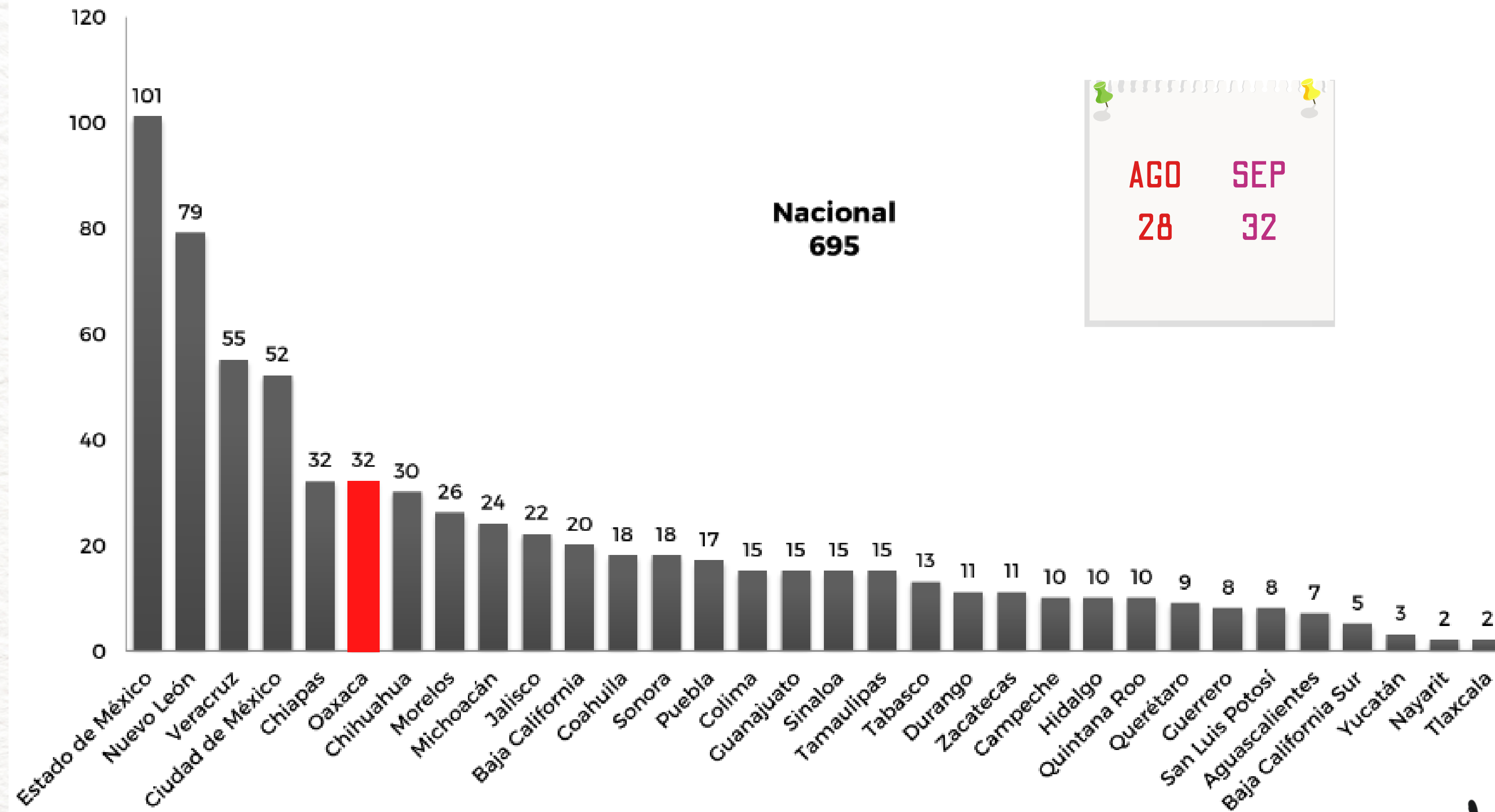
La numeralia correspondiente al mes de septiembre del 2022, respecto de la violencia contra las mujeres que mes con mes da a conocer el Secretariado Ejecutivo del Sistema Nacional de Seguridad Pública (SESNSP)[1] y que desde el CEMPAG retomamos y compartimos por ser datos de interés estatal, se da cuenta que la violencia contra las mujeres por el hecho de ser mujeres no ha logrado ser controlada. Los homicidios dolosos de mujeres, las lesiones dolosas de mujeres, la violencia familiar y de pareja continúan al alza.

1 [Información sobre violencia contra las mujeres \(Incidencia delictiva y llamadas de emergencia 9-1-1\)](https://drive.google.com/file/d/10FIFHs4jYgSXZ2zL9BccYfsSfDpAZWBh/view). Rescatado de: <https://drive.google.com/file/d/10FIFHs4jYgSXZ2zL9BccYfsSfDpAZWBh/view>

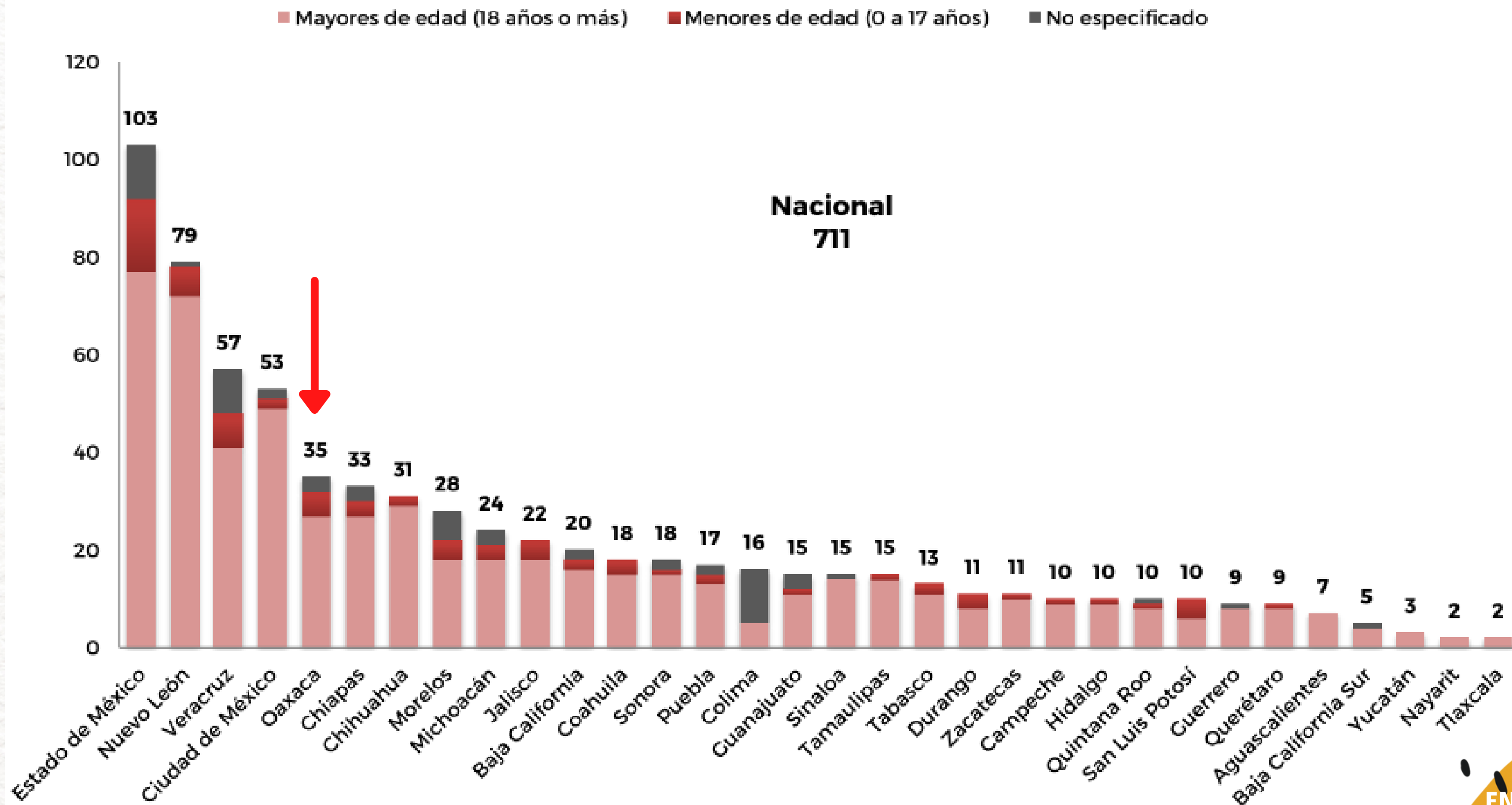
Pese a este incremento de delitos cometidos contra las mujeres, por primera vez en lo que va del año, ningún municipio de Oaxaca aparece en la lista de los primeros 100 municipios con presuntos feminicidios, lo cual no significa que no hayan ocurrido feminicidios durante el mes de septiembre. De hecho, tanto el SESNSP como la Fiscalía General de Justicia del Estado de Oaxaca (FGE0) reportan 4 carpetas de investigación iniciadas por el delito de feminicidio y además, la FGE0 da cuenta de 2 carpetas de investigación por el delito de tentativa de feminicidio[1].

[1] Reporte de acumulado de carpetas de investigación iniciadas por Unidad Administrativa. Disponible en <https://fge.oaxaca.gob.mx/index.php/estadisticas>

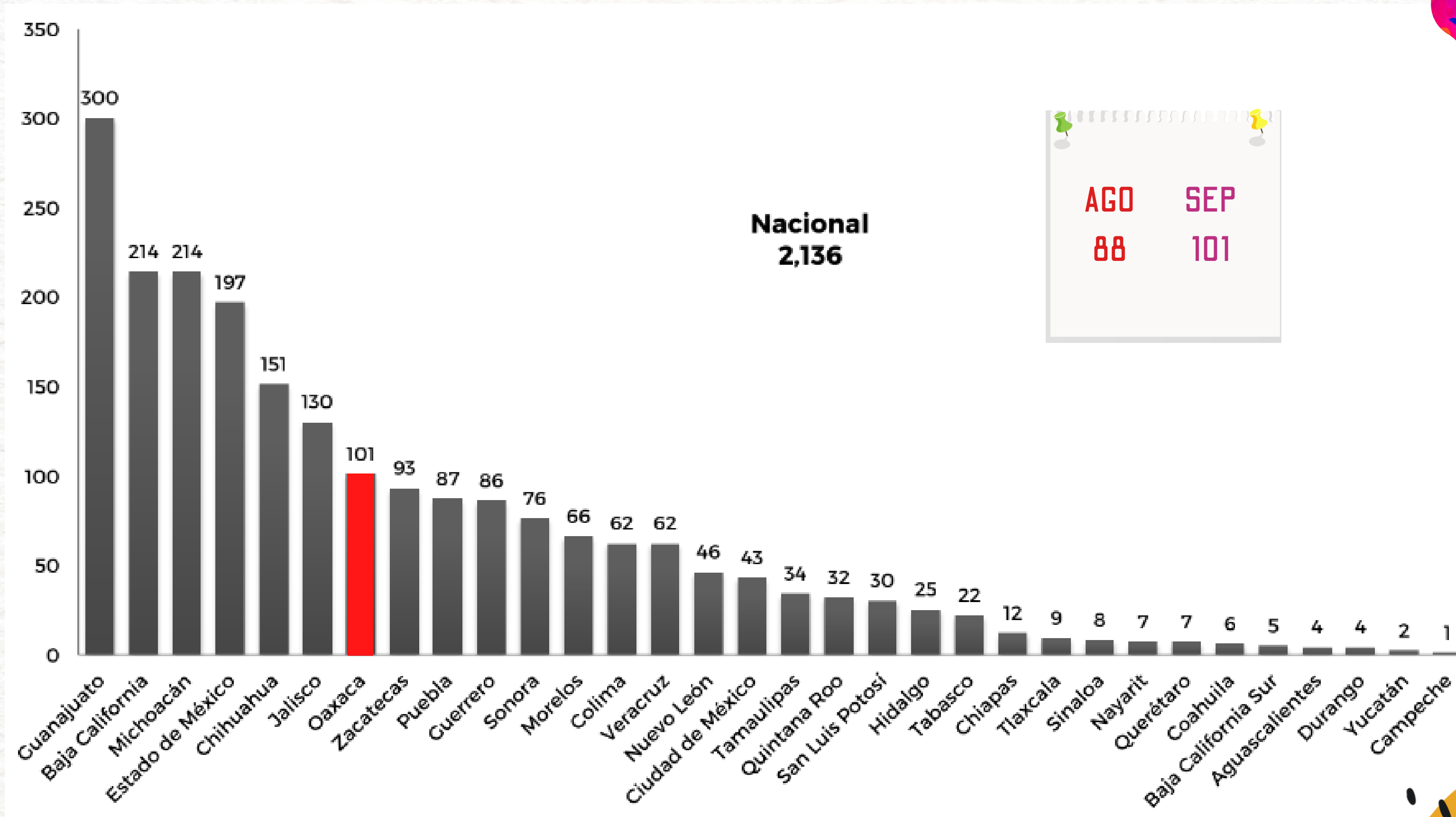
PRESUNTOS DELITOS DE FEMINICIDIO: ESTATAL



PRESUNTAS VÍCTIMAS DE FEMINICIDIO POR GRUPO DE EDAD: ESTATAL

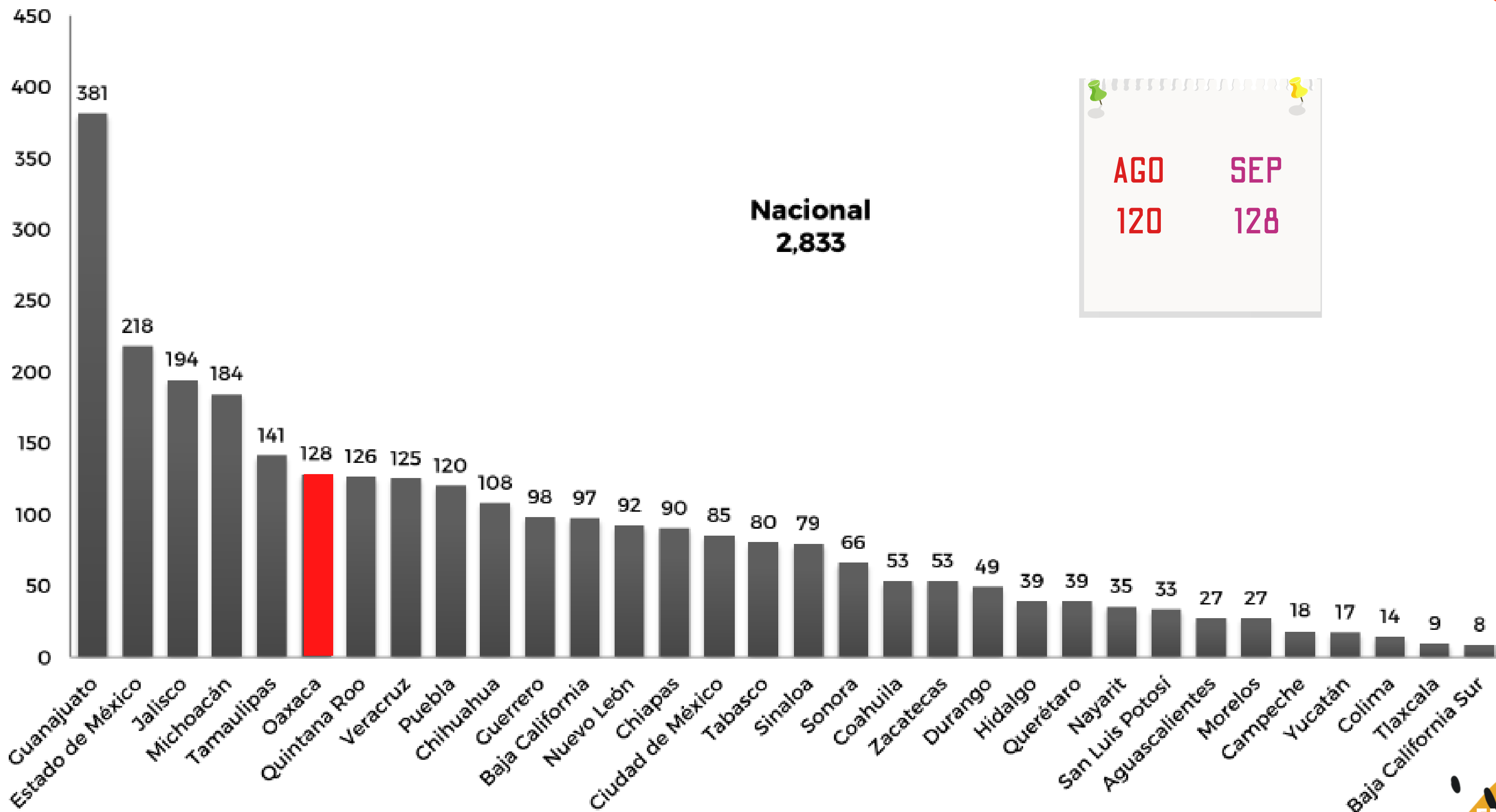


PRESUNTAS VÍCTIMAS MUJERES DE HOMICIDIO DOLOSO: ESTATAL

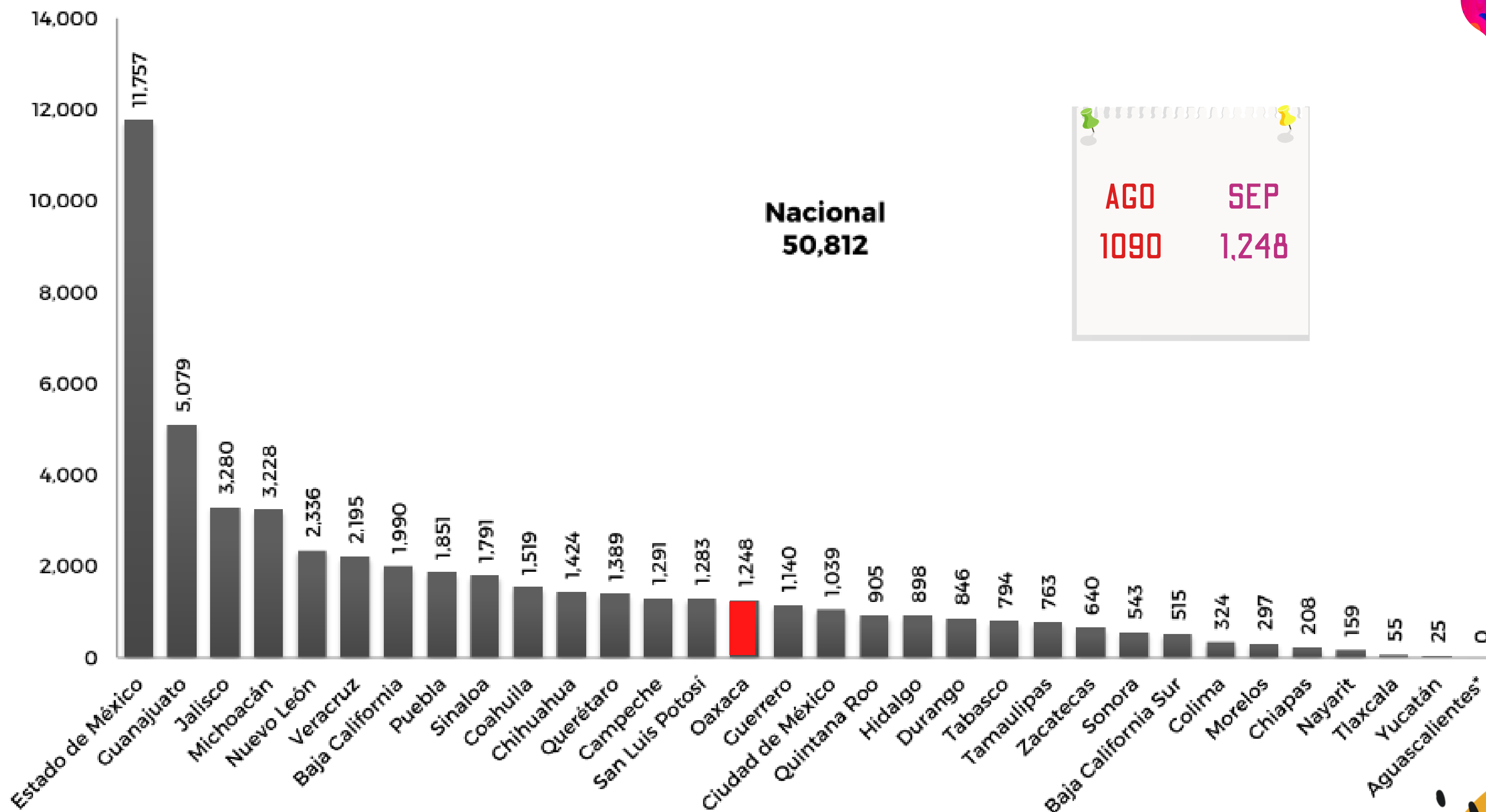


NUMERALIA SOBRE
Violencia de Género
EN EL ESTADO DE
OAXACA

PRESUNTAS VICTIMAS MUJERES DE HOMICIDIO CULPOSO: ESTATAL

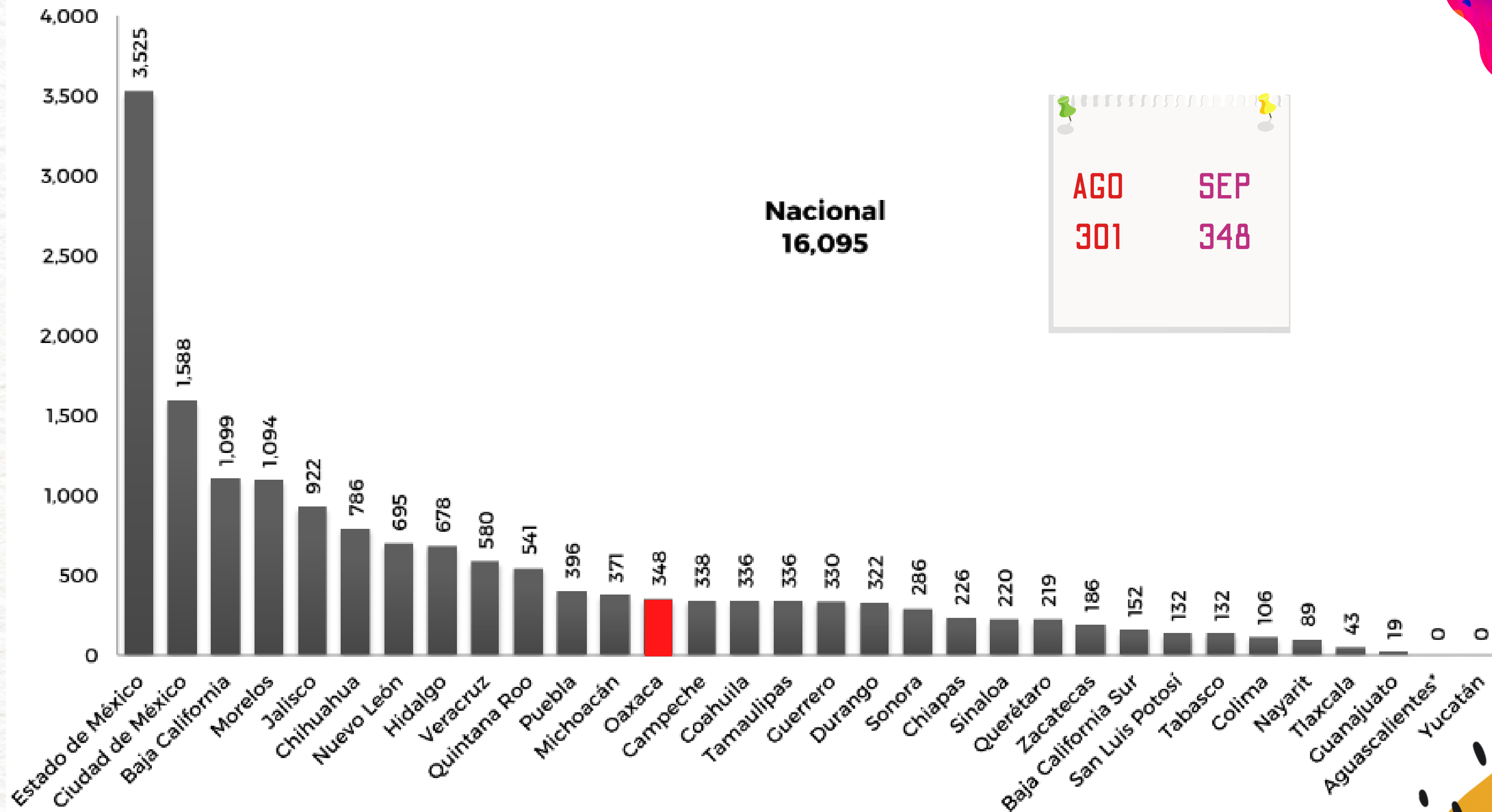


PRESUNTAS VICTIMAS MUJERES DE LESIONES DOLOSAS: ESTATAL

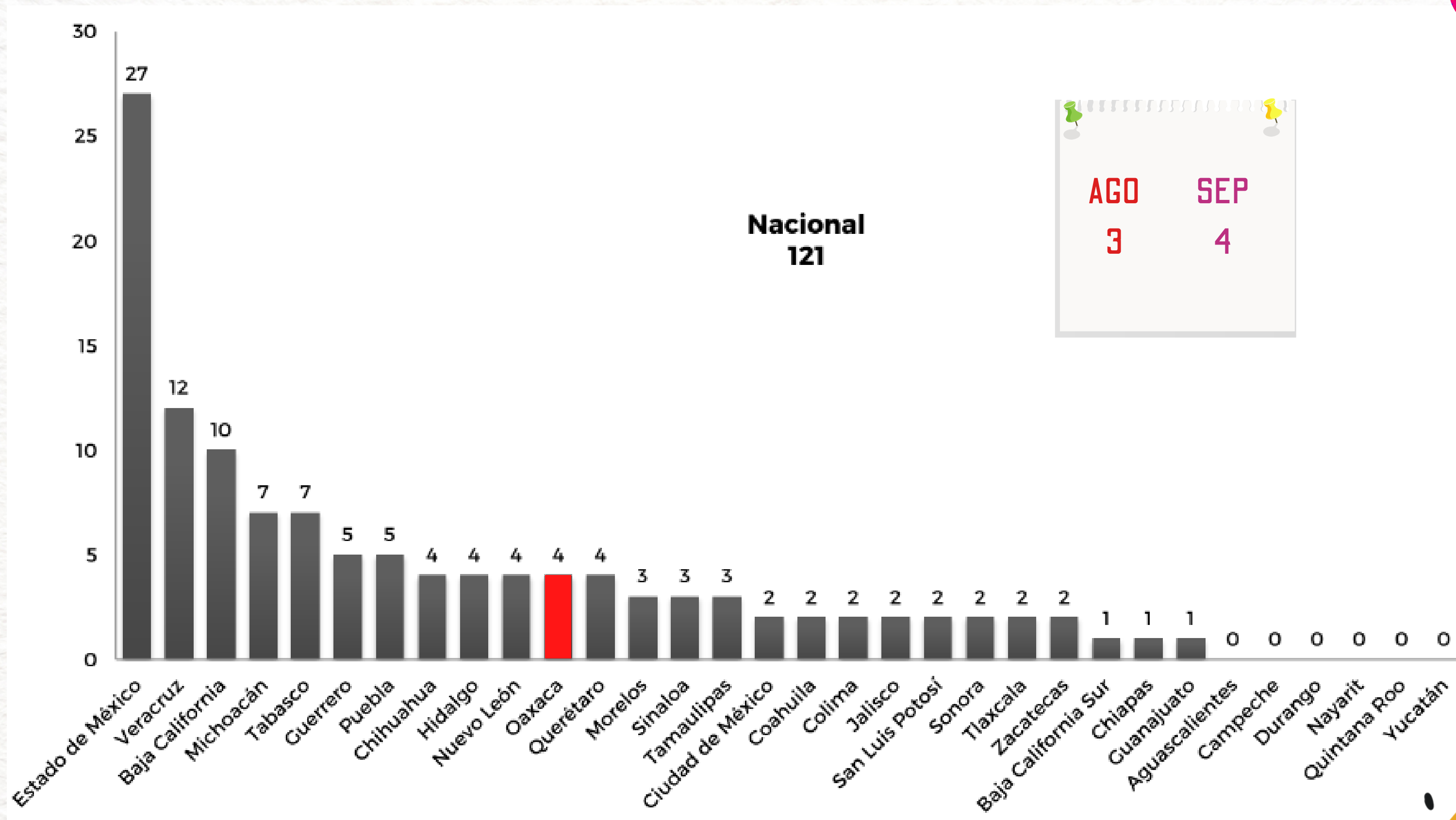
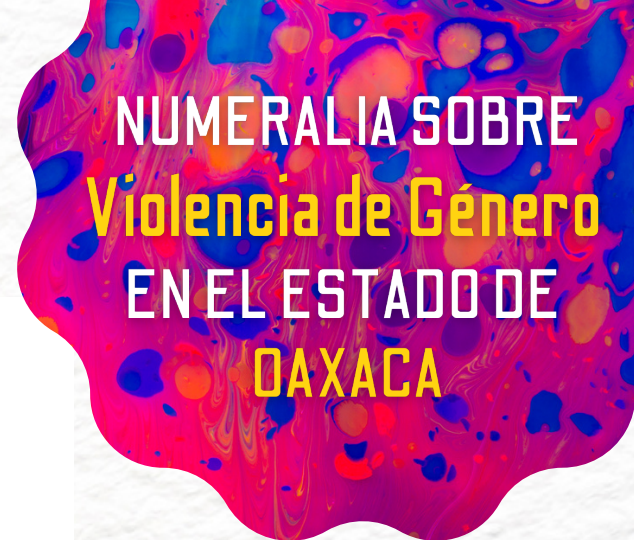


PRESUNTAS VICTIMAS MUJERES DE LESIONES CULPOSAS: ESTATAL

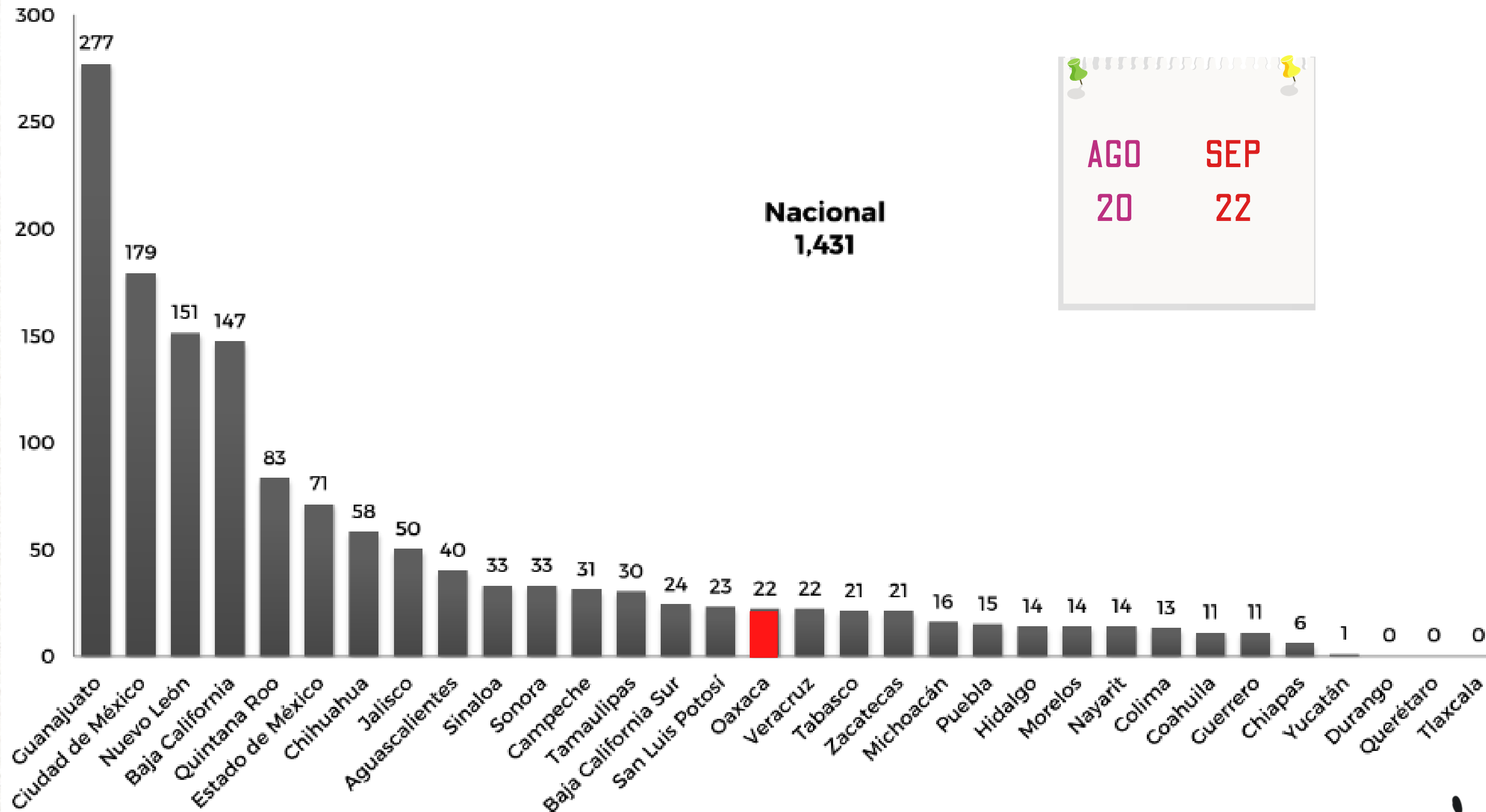
NUMERALIA SOBRE
Violencia de Género
EN EL ESTADO DE
OAXACA



PRESUNTAS VÍCTIMAS MUJERES DE SECUESTRO: ESTATAL



PRESUNTAS VÍCTIMAS MUJERES DE CORRUPCIÓN DE MENORES: ESTATAL

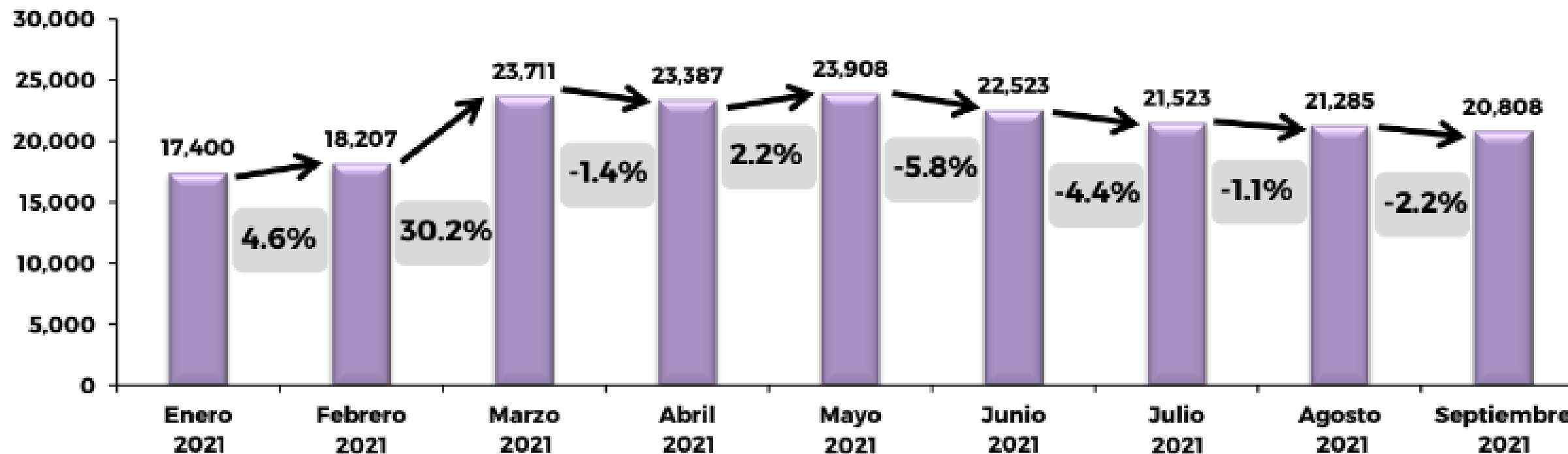
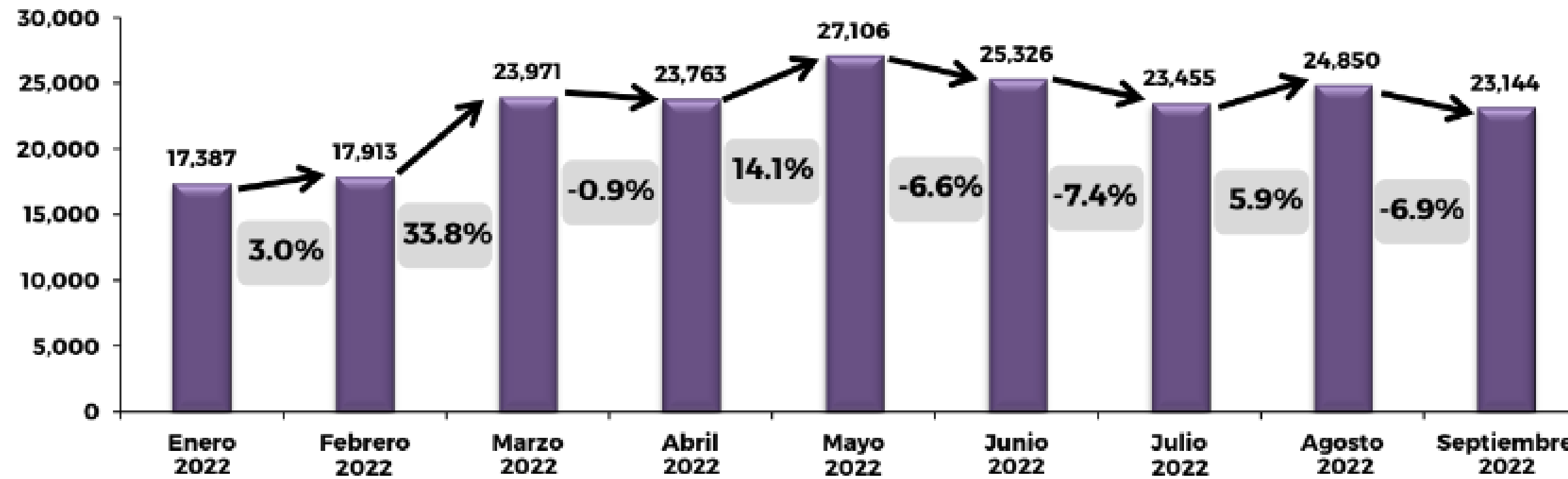


PRESUNTOS DELITOS DE VIOLENCIA FAMILIAR: NACIONAL

septiembre, 2021 - 2022

Comparativo primeros nueve meses del año

| Presunto delito | Ene-sep 2021 | Ene-sep 2022 | Aumenta | Porcentaje |
|---------------------------------|--------------|--------------|---------|------------|
| Violencia familiar ^V | 192,752 | 206,915 | 14,163 | 7.3% |



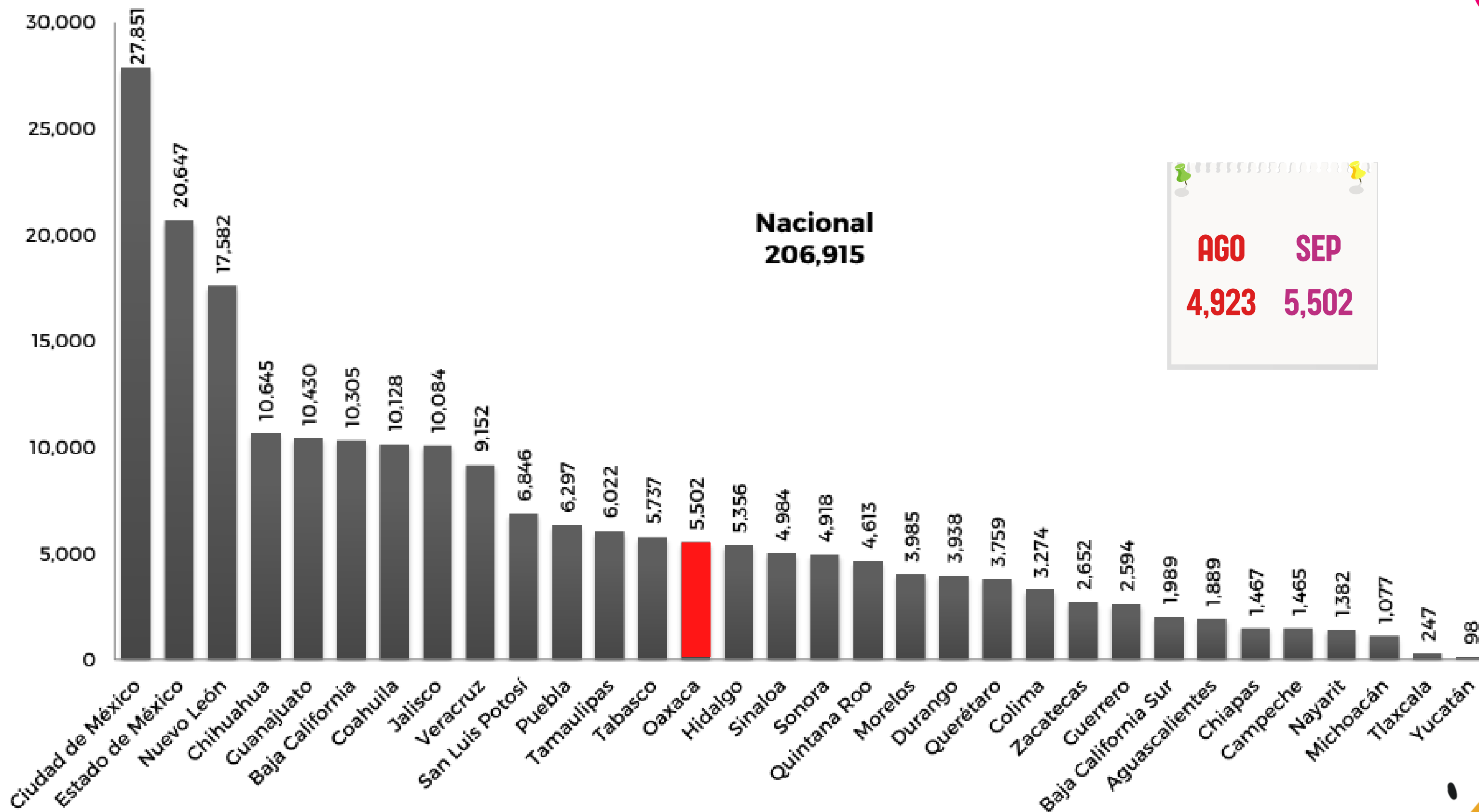
Información sobre violencia contra las mujeres (Incidencia delictiva y llamadas de emergencia 9-1-1) Septiembre 2022

NUMERALIA SOBRE
Violencia de Género
EN EL ESTADO DE
OAXACA

ENERO - SEPTIEMBRE
2022

NUMERALIA SOBRE
Violencia de Género
EN EL ESTADO DE
OAXACA

PRESUNTOS DELITOS DE VIOLENCIA FAMILIAR: **ESTATAL**

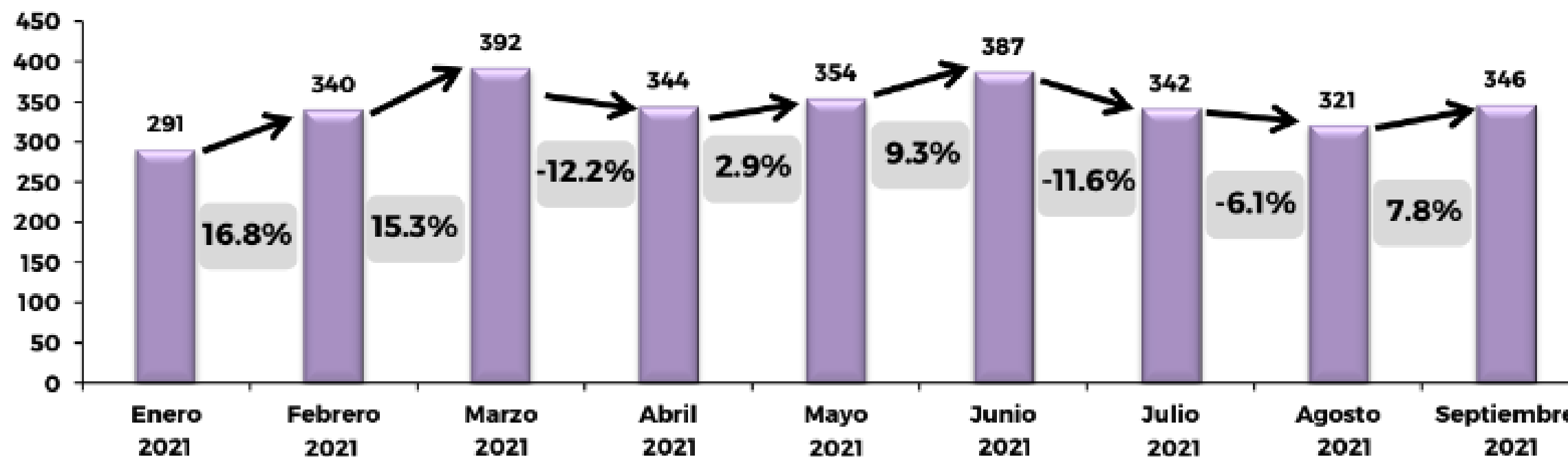
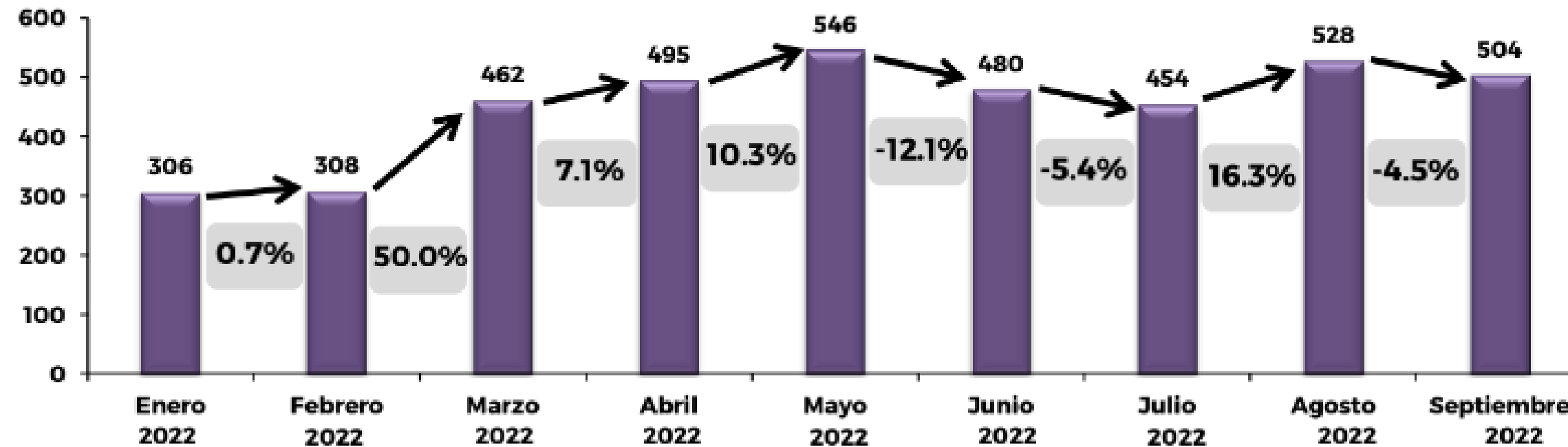


septiembre, 2021 - 2022

Comparativo primeros nueve meses del año

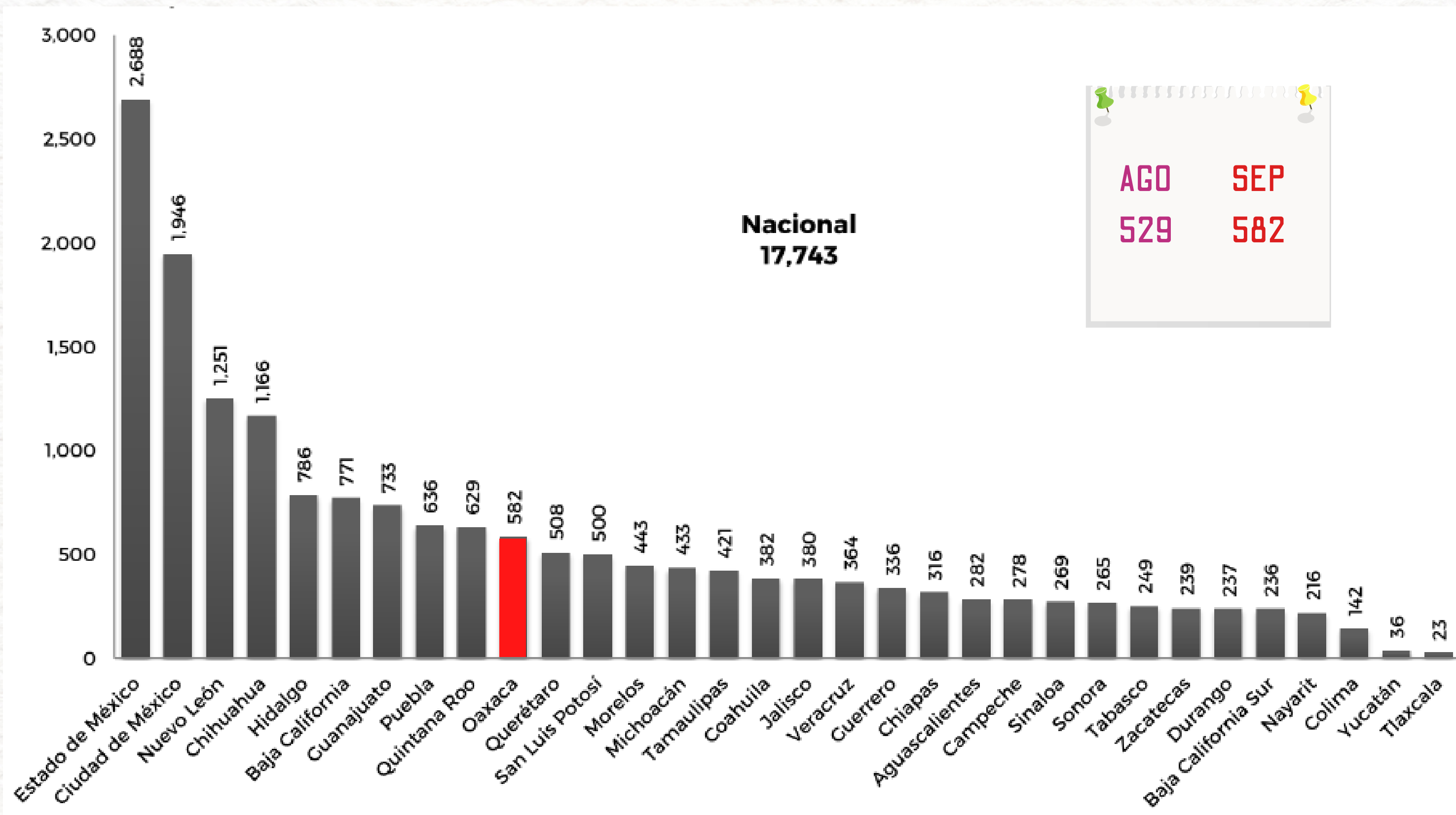
| Presunto delito | Ene-sep 2021 | Ene-sep 2022 | Aumenta | Porcentaje |
|-----------------------------------|--------------|--------------|---------|------------|
| Violencia de género ^{1/} | 3,117 | 4,083 | 966 | 31.0% |

PRESUNTOS DELITOS DE
VIOLENCIA DE GÉNERO EN
TODAS SUS MODALIDADES
DISTINTA A LA VIOLENCIA
FAMILIAR



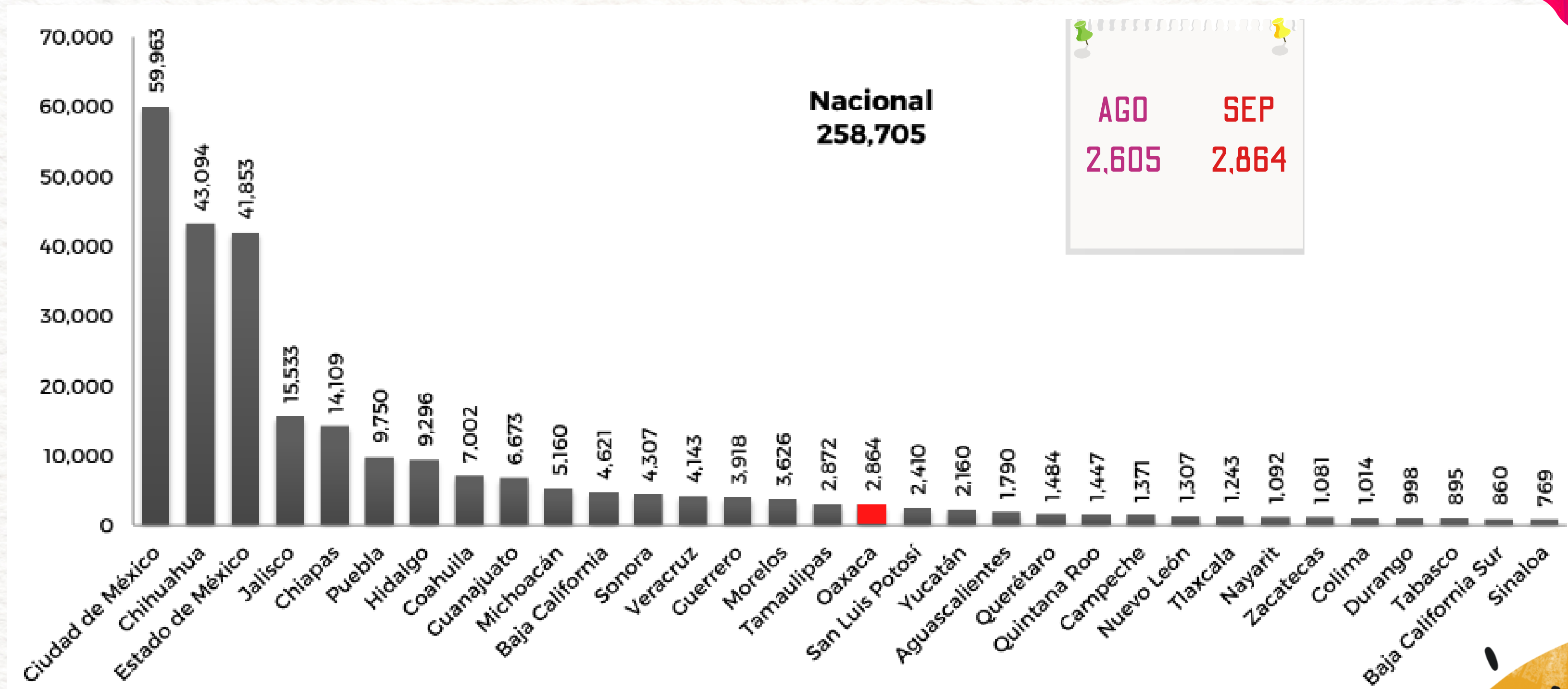
NUMERALIA SOBRE
Violencia de Género
EN EL ESTADO DE
OAXACA

PRESUNTOS DELITOS DE VIOLACIÓN: ESTATAL



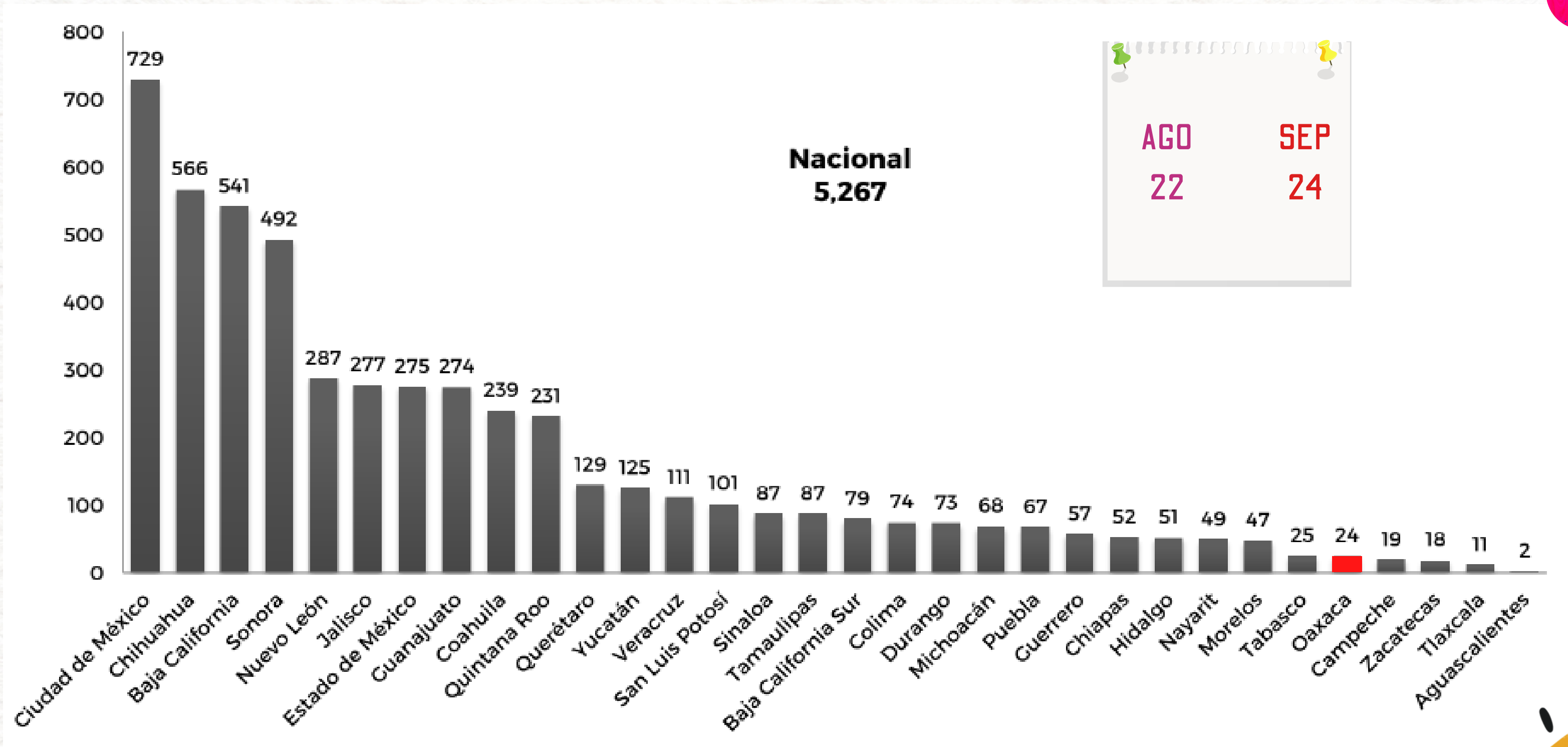
LLAMADAS DE EMERGENCIA RELACIONADAS CON INCIDENTES DE VIOLENCIA CONTRA LA MUJER: ESTATAL

NUMERALIA SOBRE
Violencia de Género
EN EL ESTADO DE
OAXACA

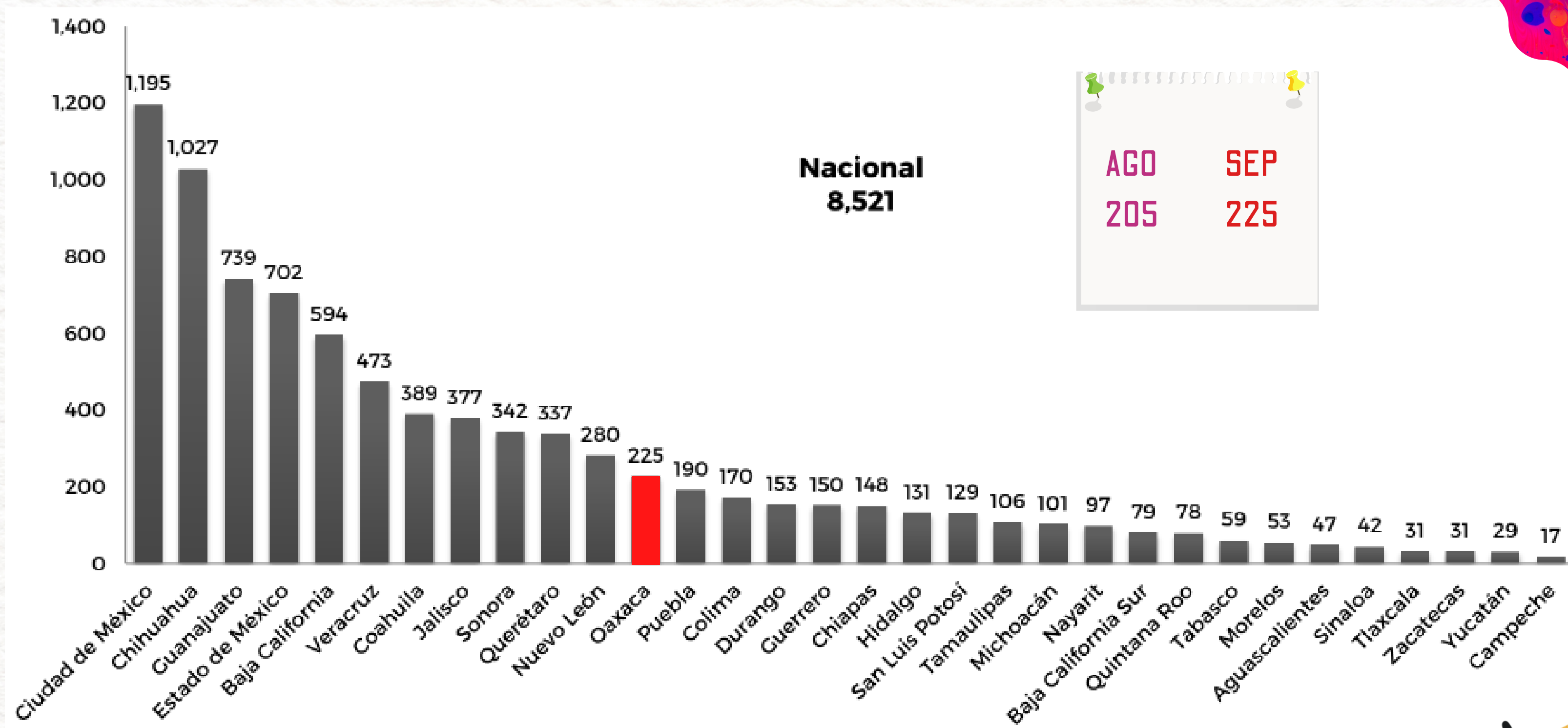
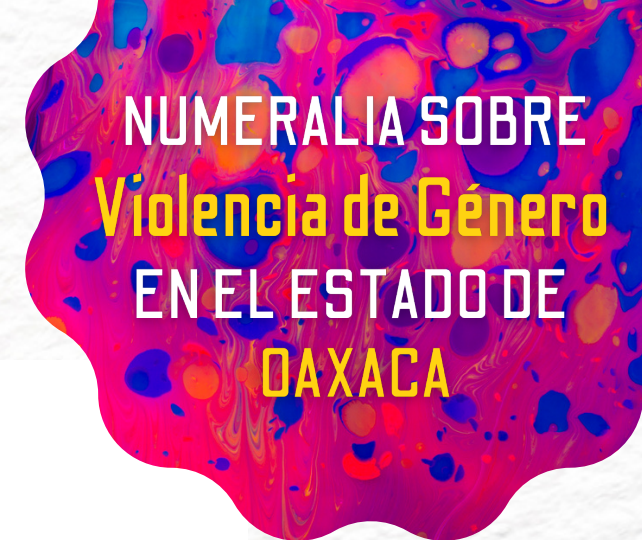


LLAMADAS DE EMERGENCIA RELACIONADAS CON INCIDENTES DE ABUSO SEXUAL: ESTATAL

NUMERALIA SOBRE
Violencia de Género
EN EL ESTADO DE
OAXACA

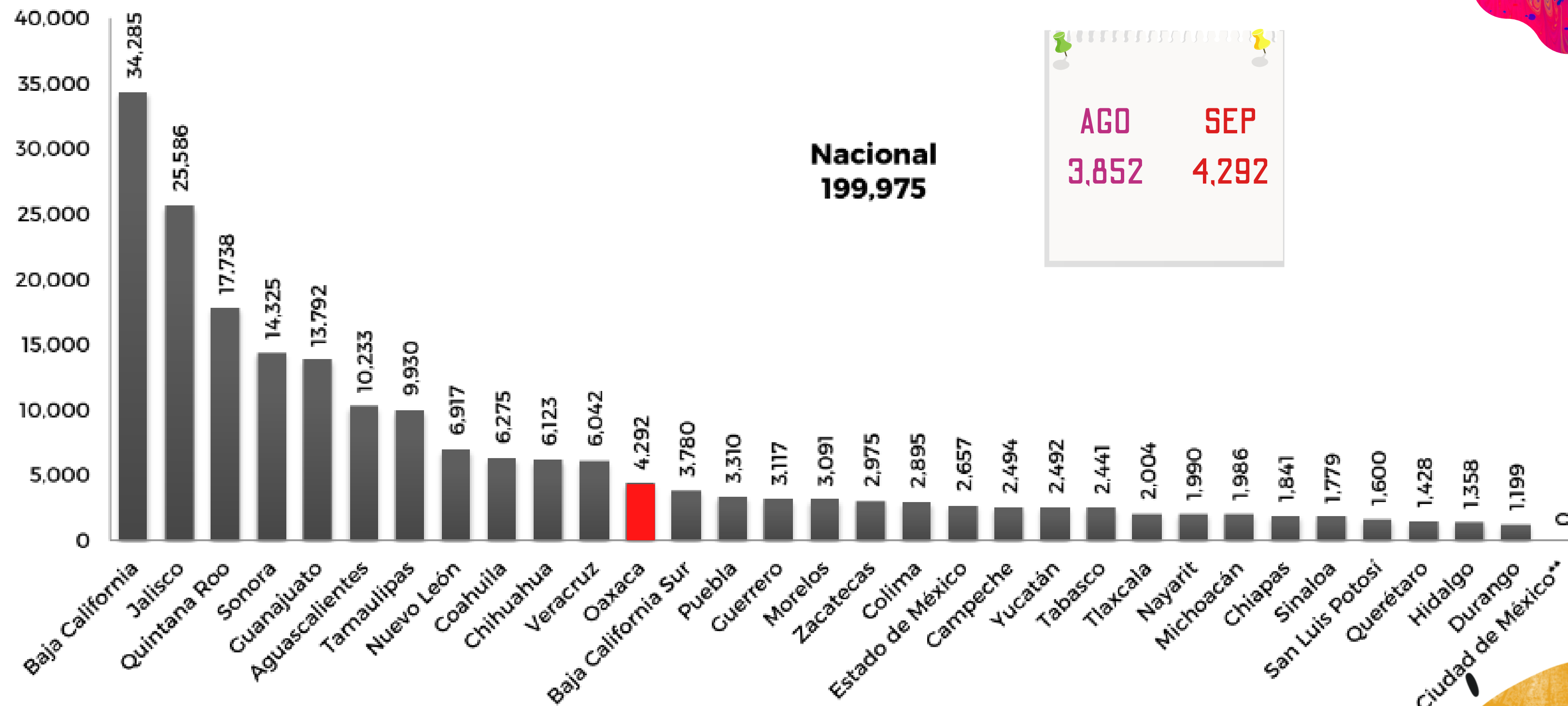


LLAMADAS DE EMERGENCIA RELACIONADAS CON INCIDENTES DE ACOSO U HOSTIGAMIENTO SEXUAL: ESTATAL




NUMERALIA SOBRE
Violencia de Género
EN EL ESTADO DE
OAXACA

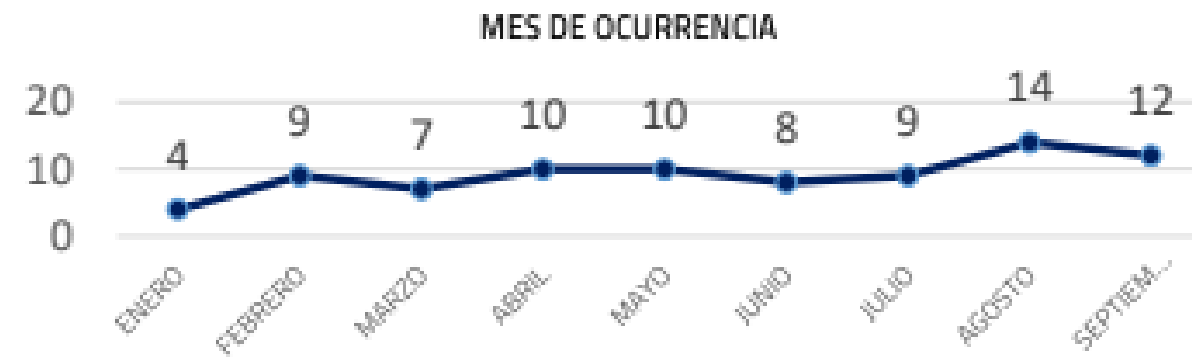
LLAMADAS DE EMERGENCIA RELACIONADAS CON INCIDENTES DE VIOLENCIA DE PAREJA



CARPETAS DE INVESTIGACIÓN



83



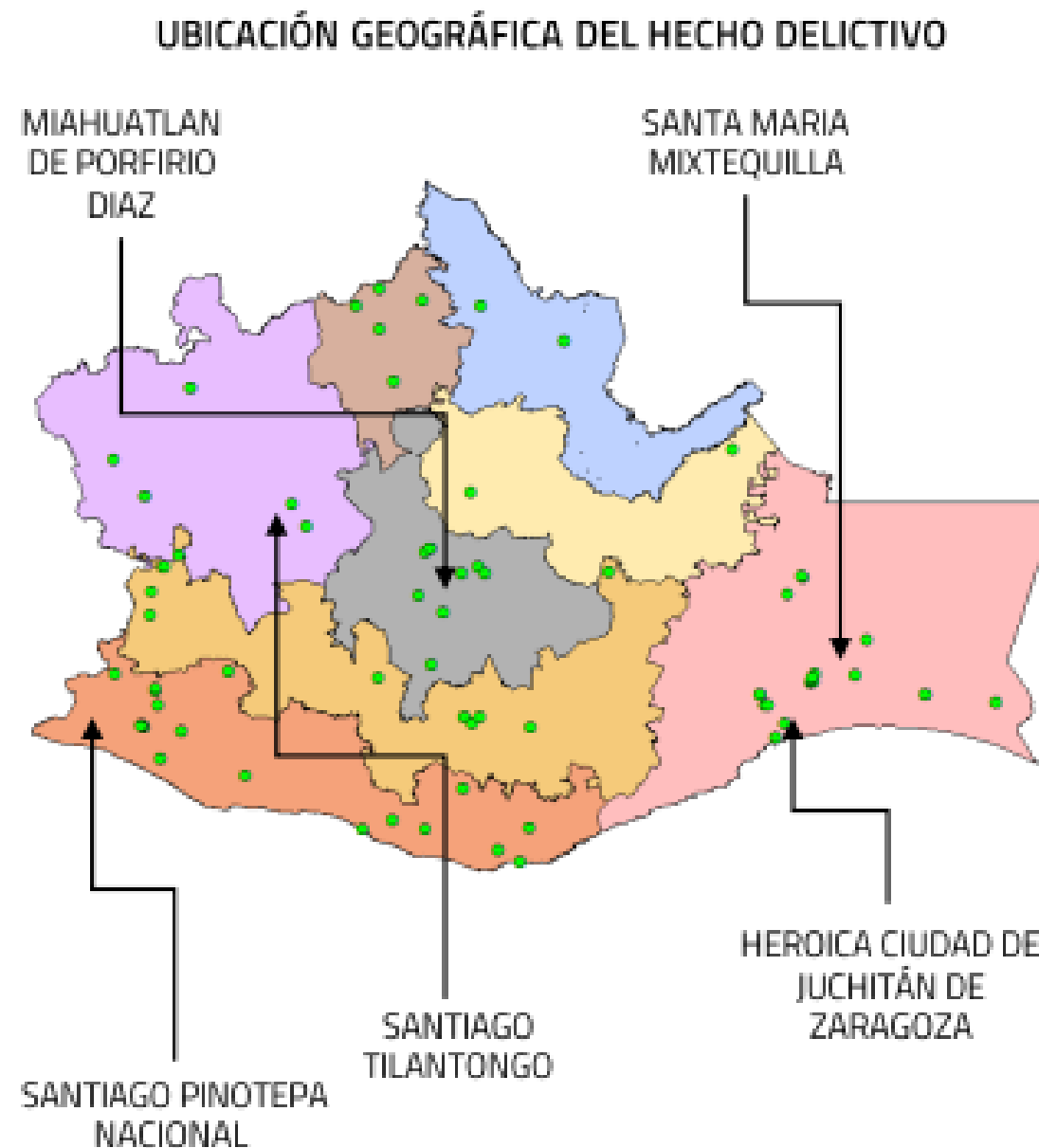
2,157,305 POBLACIÓN MUJERES

EL 0.0047281% ha sido víctima de un delito

| NIÑO | ADOLESCENTE | ADULTO | SE DESCONOCE | TOTAL |
|------|-------------|--------|--------------|-------|
| 10 | 6 | 79 | 7 | 102 |
| 10% | 6% | 77% | 7% | 100% |

| OBJETO | VÍCTIMAS |
|---------------|----------|
| ARMA DE FUEGO | 85 |
| ARMA BLANCA | 7 |
| OTRO ELEMENTO | 10 |
| TOTAL | 102 |

| REGIÓN | VÍCTIMAS | % |
|------------------|----------|---------|
| CAÑADA | 23 | 22.55% |
| COSTA | 5 | 4.90% |
| ISTMO | 31 | 30.39% |
| MIXTECA | 11 | 10.78% |
| SIERRA NORTE | 4 | 3.92% |
| SIERRA SUR | 13 | 12.75% |
| VALLES CENTRALES | 13 | 12.75% |
| PAPALOAPAN | 2 | 1.96% |
| TOTAL | 102 | 100.00% |



MUNICIPIOS

| | |
|--|----|
| HEROICA CIUDAD DE JUCHITÁN DE ZARAGOZA | 14 |
| SANTIAGO PINOTEPA NACIONAL | 7 |
| MIAHUATLAN DE PORFIRIO DIAZ | 5 |
| SANTIAGO TILANTONGO | 4 |
| SANTA MARIA MIXTEQUILLA | 4 |
| OAXACA DE JUAREZ | 4 |
| SAN JUAN COTZCOCON | 3 |
| SAN PEDRO ATOYAC | 3 |
| SANTO DOMINGO TEHUANTEPEC | 3 |
| SILACAYDAPAM | 3 |
| PUTLA VILLA DE GUERRERO | 3 |
| HEROICA CIUDAD DE HUAJUAPAN DE LEON | 2 |
| HEROICA CIUDAD DE EJUTLA DE CRESPO | 2 |
| SAN JUAN CAZAHUATEPEC | 2 |
| MATIAS ROMERO AVENDAÑO | 2 |
| SAN MIGUEL SOYALTEPEC | 2 |
| SAN FRANCISCO DEL MAR | 2 |

CARPETAS DE INVESTIGACIÓN



32



2,157,305 POBLACIÓN MUJERES

EL 0.0014370% ha sido víctima de un delito

| NIÑA | ADOLESCENTE | ADULTO | SE DESCONOCE | TOTAL |
|------|-------------|--------|--------------|-------|
| 1 | 4 | 27 | 3 | 35 |
| 3% | 11% | 77% | 9% | 100% |

| OBJETO | VÍCTIMAS |
|---------------|-----------|
| ARMA DE FUEGO | 17 |
| ARMA BLANCA | 8 |
| OTRO ELEMENTO | 10 |
| TOTAL | 35 |

| REGIÓN | VÍCTIMAS | % |
|------------------|-----------|----------------|
| CAÑADA | 13 | 37.14% |
| COSTA | 2 | 5.71% |
| ISTMO | 5 | 14.29% |
| MIXTECA | 4 | 11.43% |
| SIERRA NORTE | 2 | 5.71% |
| SIERRA SUR | 4 | 11.43% |
| VALLES CENTRALES | 4 | 11.43% |
| PAPALOAPAN | 1 | 2.86% |
| TOTAL | 35 | 100.00% |

UBICACIÓN GEOGRÁFICA DEL HECHO DELICTIVO



MUNICIPIOS

| | |
|--------------------------------|---|
| SAN PEDRO MIXTEPEC DISTRITO 22 | 3 |
| PUTLA VILLA DE GUERRERO | 2 |
| SANTA CATARINA LOXICHA | 2 |
| CANDELARIA LOXICHA | 2 |
| SANTA MARÍA PETAPA | 2 |
| OAXACA DE JUÁREZ | 2 |
| SANTIAGO YOLOMECATL | 1 |
| SAN MIGUEL TEQUITEPEC | 1 |
| SAN SEBASTIÁN TECOMAXTLAHUACA | 1 |
| SAN JUAN BAUTISTA LO DE SOTO | 1 |
| SANTA MARÍA MIXTEQUILLA | 1 |
| SANTA MARÍA TLAHUITLATEPEC | 1 |
| SAN JUAN COTZOCON | 1 |
| SAN JOSÉ LACHIGUIRI | 1 |
| SANTIAGO YAVEO | 1 |

La información refleja el estado actual de las investigaciones (Enero-Septiembre 2022), la cual puede variar por la dinámica de las mismas.

NUMERALIA SOBRE
Violencia de Género
EN EL ESTADO DE
OAXACA



REPORTE DE ACOMULADO DE CARPETAS DE INVESTIGACIÓN INICIADAS POR UNIDAD ADMINISTRATIVA
DEL 01 DE SEPTIEMBRE AL 30 DE SEPTIEMBRE DE 2022

F2.2 - ACIUA - CSIE



| DELITO | FEDH | ADOLESCENTES | FISCALIA DE LA MUJER | FEDAI | REGIÓN COSTA | REGIÓN CUENCA | REGIÓN MIXTECA | FNSC | VALLES CENTRALES | REGIÓN ISTMO | ELECTORALES | VICEFISCALIA GENERAL | TOTAL |
|------------------------------------|------|--------------|----------------------|-------|--------------|---------------|----------------|------|------------------|--------------|-------------|----------------------|-------|
| HOMICIDIO DOLOSO | 0 | 0 | 0 | 6 | 13 | 5 | 10 | 5 | 6 | 8 | 0 | 0 | 53 |
| HOMICIDIO DOLOSO DE MUJERES | 0 | 0 | 1 | 0 | 4 | 1 | 1 | 2 | 1 | 2 | 0 | 0 | 12 |
| HOMICIDIO CULPOSO | 0 | 1 | 1 | 0 | 16 | 6 | 7 | 7 | 24 | 15 | 0 | 4 | 81 |
| TENTATIVA DE FEMINICIDIO | 0 | 0 | 1 | 0 | 0 | 0 | 0 | 0 | 1 | 0 | 0 | 0 | 2 |
| FEMINICIDIO | 0 | 0 | 0 | 0 | 2 | 1 | 1 | 0 | 0 | 0 | 0 | 0 | 4 |
| SECUESTRO | 0 | 0 | 0 | 1 | 0 | 0 | 0 | 0 | 0 | 0 | 0 | 0 | 1 |
| EXTORSIÓN | 0 | 0 | 0 | 0 | 1 | 1 | 2 | 0 | 0 | 0 | 0 | 0 | 4 |
| ROBO A CASA HABITACIÓN | 0 | 0 | 0 | 0 | 12 | 6 | 16 | 10 | 46 | 12 | 0 | 22 | 124 |
| ROBO A TRANSEÚNTE | 0 | 0 | 0 | 0 | 14 | 8 | 5 | 0 | 19 | 53 | 0 | 87 | 186 |
| ROBO A NEGOCIOS | 0 | 1 | 0 | 0 | 9 | 2 | 7 | 3 | 49 | 35 | 0 | 13 | 119 |
| ROBO DE VEHÍCULOS | 0 | 0 | 66 | 43 | 10 | 14 | 12 | 8 | 41 | 29 | 0 | 0 | 223 |
| DELITOS SEXUALES | 0 | 8 | 66 | 0 | 21 | 18 | 13 | 14 | 17 | 28 | 0 | 0 | 185 |

ENERO - SEPTIEMBRE
2022

H. Congreso del Estado Libre y Soberano de Oaxaca

Septiembre 2022

CEMPAG

CENTRO DE ESTUDIOS DE LAS MUJERES Y PARIDAD DE GÉNERO



<http://congresooaxaca.gob.mx/centros-estudios/CEMPAG/publicacionesCEMPAG.html>

Conoce más 