

ABRIL 2024

ENCUESTA NACIONAL DE OCUPACIÓN Y EMPLEO (CUARTO TRIMESTRE DEL 2023)





GOBIERNO CONSTITUCIONAL
DEL ESTADO DE OAXACA
PODER LEGISLATIVO
LXV Legislatura



**EL CENTRO DE ESTUDIOS SOCIALES Y DE OPINIÓN
PÚBLICA DEL H. CONGRESO DEL ESTADO LIBRE Y
SOBERANO DE OAXACA.**

**PRESENTA :
ENCUESTA NACIONAL DE OCUPACIÓN Y EMPLEO
(CUARTO TRIMESTRE DEL 2023)**

Laura Jacqueline Ramírez Espinosa
Directora del Centro de Estudios Sociales y de
Opinión Pública

Arturo Méndez Quiroz
Departamento de Análisis y de Opinión Pública

Amada Lupita Morales Flores
Departamento de Estudios Sociales

INTRODUCCIÓN


El Instituto Nacional de Estadística y Geografía (INEGI) despliega un instrumento crucial para comprender la dinámica del mercado laboral en México: la Encuesta Nacional de Ocupación y Empleo (ENOE). Esta encuesta, que se lleva a cabo de manera continua a lo largo del año, proporciona un análisis detallado del estado ocupacional de la población económicamente activa, abordando aspectos cruciales como la ocupación, la informalidad laboral, la subocupación y la desocupación.

El informe que se presenta se enfoca específicamente en los resultados correspondientes al cuarto trimestre de 2023, para el estado de Oaxaca, bajo el marco de un enfoque más amplio que busca comprender tanto las tendencias generales del mercado laboral en el país como las particularidades regionales que influyen en dichas dinámicas.

El análisis de los resultados de la ENOE para el estado de Oaxaca en el cuarto trimestre de 2023 constituye una contribución significativa para entender la evolución del mercado laboral en una de las entidades federativas más importantes del país. Al profundizar en estos datos, se espera obtener una visión más precisa de los desafíos y oportunidades que enfrenta la población oaxaqueña en materia de empleo y ocupación, así como identificar posibles áreas de intervención y mejora en políticas públicas destinadas a promover un desarrollo laboral más equitativo.

◆ POBLACIÓN DE 15 AÑOS O MÁS

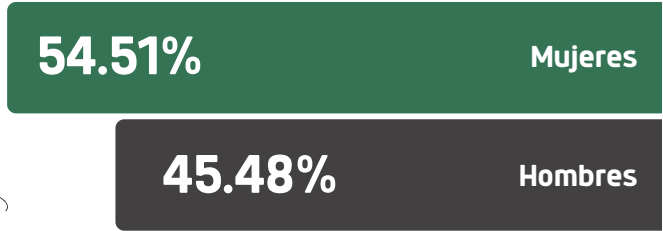
NACIONAL



Total: 100,839,743



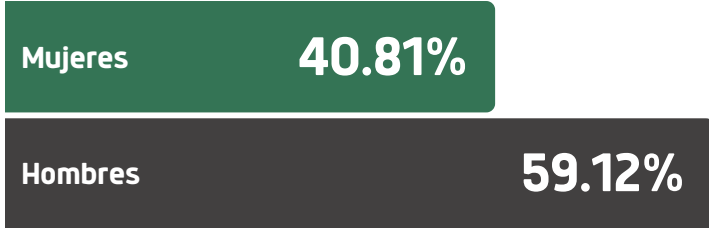
ESTATAL



Total: 3,172,770

◆ POBLACIÓN ECONÓMICAMENTE ACTIVA

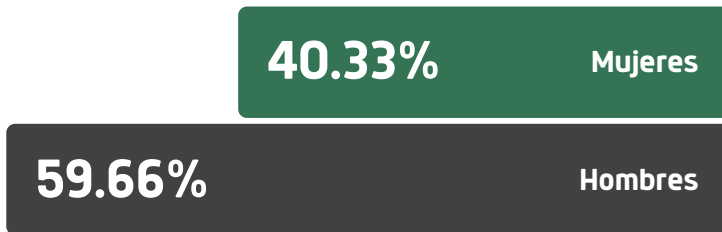
NACIONAL



Total: 61,042,968



ESTATAL

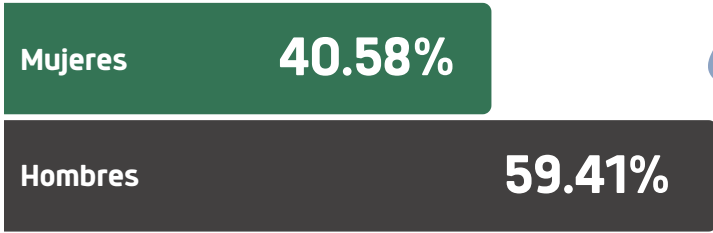


Total: 1,922,767

OCUPACIÓN

◆ TRABAJADORES SUBORDINADOS Y REMUNERADOS

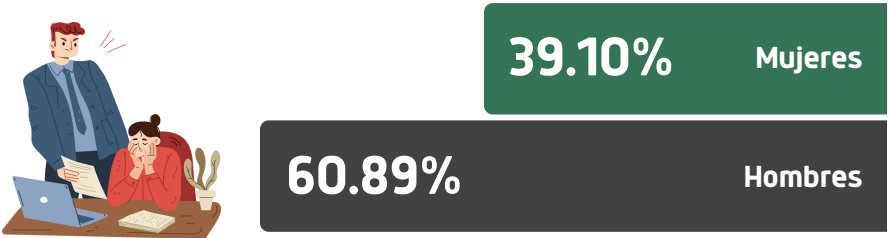
NACIONAL



Total: 40,997,129



ESTATAL



Total: 861,792

◆ EMPLEADORES

NACIONAL



Total: 2,993,225



ESTATAL



Total: 112,097



◆ TRABAJADORES POR CUENTA PROPIA

NACIONAL

Mujeres **42.12%**

Hombres **57.87%**

Total: 13,177,306



ESTATAL

40.03% Mujeres

59.97% Hombres

Total: 732,634



◆ TRABAJADORES NO REMUNERADOS

NACIONAL

Mujeres **60.32%**

Hombres **39.67%**

Total: 2,236,287



ESTATAL

58.68% Mujeres

41.32% Hombres

Total: 186,620



SECTOR DE LA ACTIVIDAD ECONÓMICA

◆ PRIMARIO NACIONAL

Mujeres
15.23%

Hombres

84.76%

Total: 6,438,089



ESTATAL

Mujeres
17.24%

Hombres

82.76%

Total: 550,749



◆ SECUNDARIO NACIONAL

Mujeres
27.96%

Hombres

72.03%

Total: 14,909,203



ESTATAL

34.45% Mujeres


Hombres

65.55%

Total: 372,890



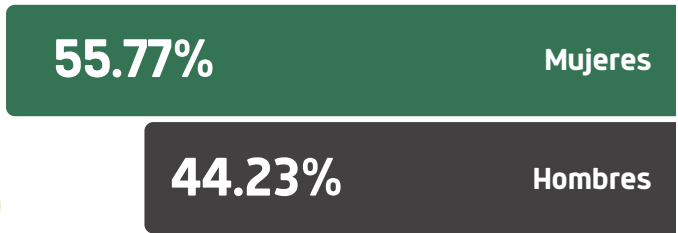
◆ **TERCIARIO**
NACIONAL



Total: 37,678,365




ESTATAL



Total: 966,499

NIVEL DE INGRESOS

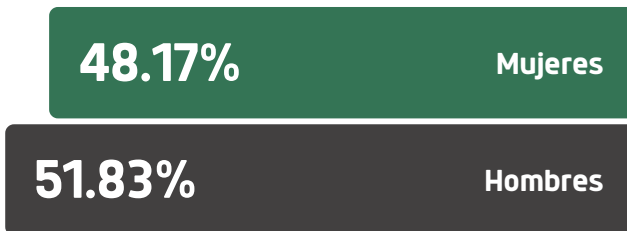
◆ **HASTA UN SALARIO MÍNIMO**
NACIONAL



Total: 19,548,314



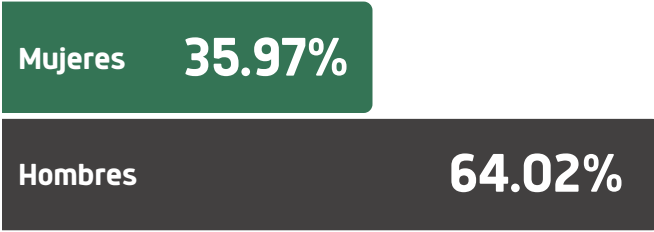
ESTATAL



Total: 822,974

◆ DE 1 A 2 SALARIOS MÍNIMOS

NACIONAL



Total: 20,517,264



ESTATAL



Total: 443,126

◆ DE 2 A 3 SALARIOS MÍNIMOS

NACIONAL



Total: 5,648,634



ESTATAL



Total: 83,993

◆ DE 3 A 5 SALARIOS MÍNIMOS
NACIONAL



Mujeres **30.78%**

Hombres

69.21%

Total: 2,138,230

ESTATAL



32.51% Mujeres

67.49%

Hombres

Total: 28,644

◆ MÁS DE 5 SALARIOS MÍNIMOS
NACIONAL

Mujeres
29.38%

Hombres

70.61%

Total: 838,997



ESTATAL



40.11%

Mujeres


59.89%

Hombres

Total: 7,482

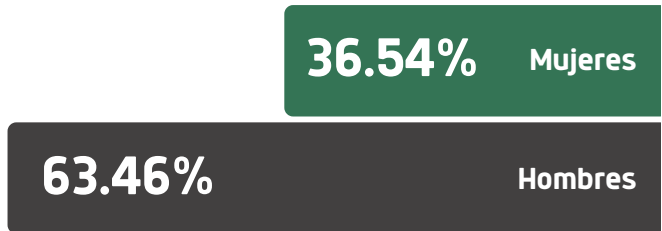

◆ NO RECIBE INGRESOS

NACIONAL



Total: 2,982,491

ESTATAL

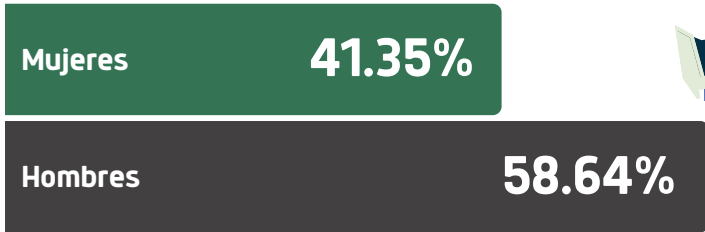


Total: 329,155

ACCESO A LAS INSTITUCIONES DE SALUD

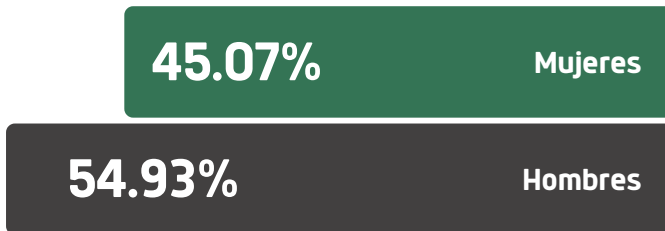
◆ CON ACCESO

NACIONAL



Total: 23,284,993

ESTATAL



Total: 273,714

◆ SIN ACCESO
NACIONAL



Total: 35,695,028



ESTATAL




Total: 1,612,507

CONDICIÓN DE OCUPACIÓN

◆ FORMAL
NACIONAL



Total: 26,870,201



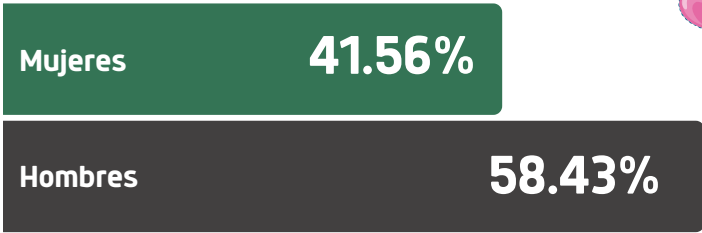
ESTATAL



Total: 358,647



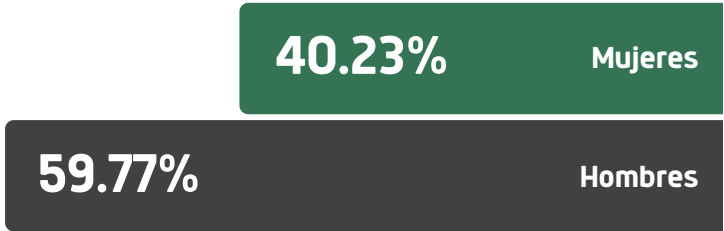
◆ INFORMAL
NACIONAL



Total: 32,533,746



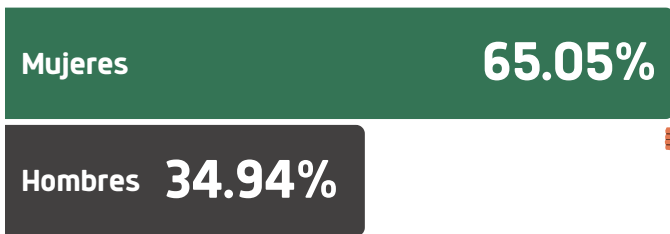
ESTATAL



Total: 1,534,496

DURACIÓN DE LA JORNADA DE
TRABAJO

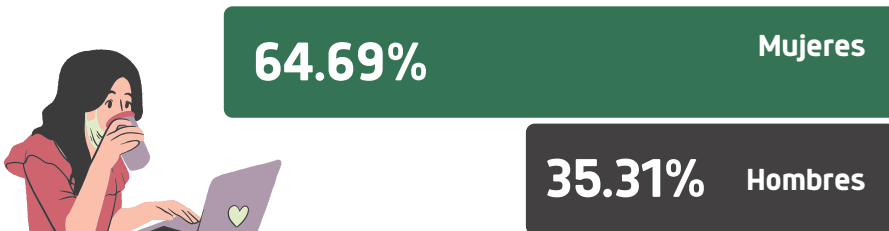
◆ MENOS DE 15 HORAS
NACIONAL



Total: 3,953,372




ESTATAL



Total: 207,921

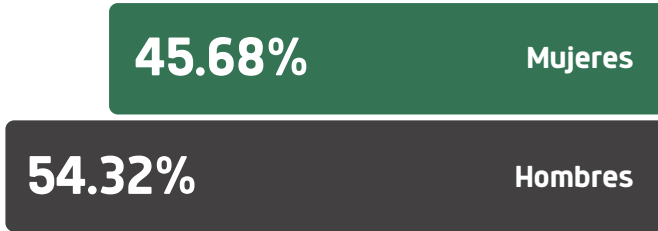


◆ DE 15 A 34 HORAS
NACIONAL



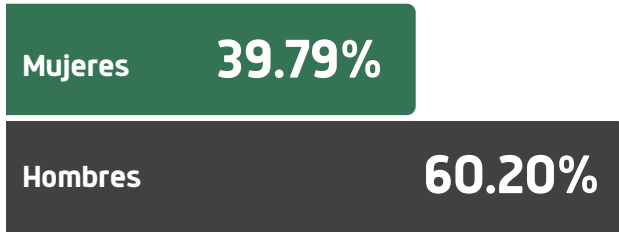
Total: 10,249,981

ESTATAL



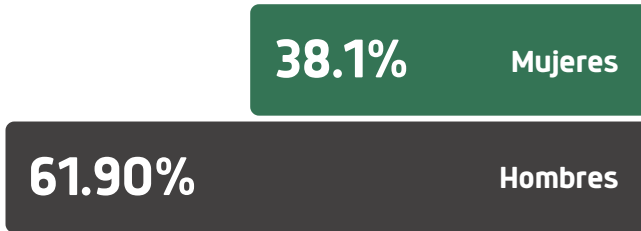
Total: 463,185

◆ DE 35 A 48 HORAS
NACIONAL



Total: 27,926,635

ESTATAL



Total: 640,248

◆ MÁS DE 48 HORAS
NACIONAL

Mujeres
28.16%

Hombres

71.83%

Total: 15,480,286



ESTATAL

Mujeres
28.53%

71.47%

Hombres

Total: 530,620



De acuerdo al Instituto Nacional de Estadística y Geografía (INEGI), a nivel nacional, Oaxaca ocupa el segundo lugar en informalidad laboral.

En el estado de Oaxaca, el sector secundario desglosa su actividad en distintas áreas, representando un 55% en industria de la transformación, un 41% en construcción, y un 3% en la industria extractiva y de la electricidad. Por otro lado, el sector terciario muestra una composición donde el 73% de la población ocupada se dedica a servicios, mientras que el 27% restante se involucra en actividades comerciales.

FUENTES:

- INEGI (2024) Encuesta Nacional de Ocupación y Empleo (ENOE), población de 15 años y más de edad. Recuperado el día 02 de abril de 2024, de: https://www.inegi.org.mx/programas/enoe/15ymas/#datos_abiertos
- INEGI (2024) Encuesta Nacional de Ocupación y Empleo (ENOE) Cuarto trimestre de 2023. Principales indicadores laborales de las ciudades. Recuperado el día 02 de abril de 2024, de: https://www.inegi.org.mx/contenidos/programas/enoe/15ymas/doc/resultados_ciudades_enoe_2023_trim4.pdf



GOBIERNO CONSTITUCIONAL
DEL ESTADO DE OAXACA
PODER LEGISLATIVO
LXV Legislatura

CESOP

CENTRO DE ESTUDIOS SOCIALES Y DE OPINIÓN PÚBLICA

Laura Jacqueline Ramírez Espinosa

Directora del Centro de Estudios Sociales y de
Opinión Pública

Arturo Méndez Quiroz

Departamento de Análisis y de Opinión Pública

Amada Lupita Morales Flores

Departamento de Estudios Sociales

<https://www.congresoaxaca.gob.mx/centros-estudios/CESOP.html>

 @Cesop_Oax

 Centro de Estudios Sociales y de Opinión Pública-
Oaxaca

 cesop@congresoaxaca.gob.mx