

**RECIBIDO**  
 12 ENE 2024  
 10:36

DIP. SERGIO LÓPEZ SÁNCHEZ  
 PRESIDENTE DE LA JUNTA DE COORDINACIÓN POLÍTICA DE LA  
 LXV LEGISLATURA DEL H. CONGRESO DEL ESTADO

Secretaría de Finanzas del Poder Ejecutivo del Estado  
 Área Oficial de Correspondencia

**RECIBIDO**  
 10 ENE 2024  
 Folio 407981 Hora 13:49  
 Sin Anexos

SECRETARÍA DE SERVICIOS ADMINISTRATIVOS  
 N°. DE OFICIO: LXV/SSA/15 /2024.  
 ASUNTO: SE REMITE CUARTO INFORME TRIMESTRAL DEL  
 EJERCICIO ENERO-DICIEMBRE 2023

H. CONGRESO DEL ESTADO DE OAXACA  
 San Raymundo Jalpan, Oaxaca, LXV LEGISLATURA

**RECIBIDO**  
 12 ENE 2024  
 10:39 am

L.C.P. ANDREA FABIOLA ACEVEDO MERLÍN  
 SUBSECRETARIA DE EGRESOS, CONTABILIDAD Y  
 TESORERÍA DE LA SECRETARÍA DE FINANZAS DEL PODER  
 EJECUTIVO DEL ESTADO DE OAXACA  
 P R E S E N T E

ATN: C.P. ERIC MARTÍNEZ  
 DIRECTOR DE CONTABILIDAD GUBERNAMENTAL.

En atención a la circular número SF/SECyT/025/2023 y para dar cumplimiento a la integración de la Información Contable, Presupuestaria, Programática, Adicional y de Disciplina Financiera del **Cuarto Informe Trimestral del ejercicio enero-diciembre 2023**, con fundamento en los artículos 1, 46, 47, 51, 52, 56, 57, 58, 68, 69, 80 y 81 de la Ley General de Contabilidad Gubernamental; 1, 2 fracción XXXIX, 81 de la Ley Estatal de Presupuesto y Responsabilidad Hacendaria; 12 de la Ley de Fiscalización Superior y Rendición de Cuentas para el Estado de Oaxaca; 45 fracción XXXIII de la Ley Orgánica del Poder Ejecutivo del Estado de Oaxaca, 18 fracción III del Reglamento Interno de la Secretaría de Finanzas del Poder Ejecutivo del Estado vigente; así como del acuerdo de modificaciones por el que se armoniza la estructura reformada y publicada en el Diario Oficial de la Federación el 06 de octubre de 2014, por el Consejo de Armonización Contable (CONAC), envío a usted, **tres** tantos originales con la información del Honorable Congreso del Estado, de acuerdo a lo siguiente:

- I. Resultados Generales
- II. Información Contable:
  1. Estado de Actividades
  2. Estado de Situación Financiera
  3. Estado de Variación de Hacienda Pública
  4. Estado de Cambios de la Situación Financiera
  5. Estado de Flujos de Efectivo
  6. Estado Analítico del Activo

**RECIBIDO**  
 12 ENE 2024  
 10:50 hr  
**DIRECCIÓN DE FINANZAS**

Recibi  
 Javier Zapata  
 10/01/24



7. Estado Analítico de la Deuda y otros Pasivos
8. Informes sobre Pasivos Contingentes
9. Notas a los Estados Financieros, basados en la norma CONAC 06/12/2022

- a) Notas de Gestión administrativa
- b) Nota de desglose
- c) Notas de memoria
- d) Conciliación entre los ingresos presupuestales y contables
- e) Conciliación entre los egresos presupuestales y contables.

### III. Información Presupuestaria

1. Estado Analítico de Ingresos
2. Estado Analítico del Ejercicio de Presupuesto de Egresos, con las siguientes clasificaciones:
  - a) Clasificación por Objeto del Gasto (capítulo completo)
  - b) Clasificación Económica (por tipo de gasto)
  - c) Clasificación Administrativa
  - d) Clasificación Funcional (Finalidad y Función)
3. Deuda
  - a) Endeudamiento Neto
  - b) Intereses de la Deuda
  - c) Indicadores de Postura Fiscal

### IV. Información Programática

1. Programática (Resumen por Programa Presupuestario)
2. Indicadores de Resultados (Avance de Gestión)
3. Programas y Proyectos de Inversión

### V. Información Adicional

1. Relación de Bienes Inmuebles
2. Relación de Bienes muebles
3. Relación de Cuentas Bancarias Productivas específicas
4. Relación de Esquemas Bursátiles y de coberturas financieras
5. Reportes de los subsidios y otras ayudas sociales







VI. Información correspondiente a Disciplina Financiera

1. Estado de Situación Financiera detallado-LDF
2. Balance Presupuestario
3. Estado analítico de ingresos
4. Informe analítico de la deuda y otros pasivos
5. Informe analítico de obligaciones diferentes de financiamiento
6. Estado analítico de presupuesto de egresos clasificador por objeto del gasto
  - a) Estado analítico del presupuesto de egresos clasificación administrativa
  - b) Estado analítico del presupuesto de egresos clasificación funcional
  - c) Estado analítico del presupuesto de egresos clasificación de servicios personales
7. Informes sobre estudios actuariales

Sin otro particular, reciba un afectuoso saludo.

ATENTAMENTE  
"EL RESPETO AL DERECHO AJENO ES LA PAZ"

  
MTRO. OMAR MALDONADO ARAGÓN  
SECRETARIO DE SERVICIOS ADMINISTRATIVOS  


c.c.p. Dip. Sergio Sánchez López - Presidente de la Junta de Coordinación Política del H. Congreso.- Para su superior conocimiento  
C.P. Antonio Zárate Acebedo. - Titular del Órgano Interno de Control del H. Congreso.- Para su conocimiento.  
C.P. Teresa Liudmila Cuevas Pérez. - Directora de Finanzas del H. Congreso. - Para su conocimiento.

Expediente Minutario.

OMA/tlcp/bzs.



# PODER LEGISLATIVO DEL ESTADO DE OAXACA

HONORABLE CONGRESO DEL ESTADO DE OAXACA

“CUARTO INFORME TRIMESTRAL DEL EJERCICIO  
ENERO- DICIEMBRE 2023”.

*San Raymundo Jalpán, enero 2024.*







## RESULTADOS GENERALES

El Honorable Congreso del Estado de Oaxaca, como un órgano autónomo ejerce las facultades que le confieren los artículos 59, 60, 61, 62, 63, 64 y 65 de la Constitución Política del Estado Libre y Soberano de Oaxaca; la Ley Orgánica del Poder Legislativo del Estado de Oaxaca, su Reglamento y demás disposiciones legales en vigor, en diversas materias entre las cuales destacan; la creación de leyes y demás documentos normativos, Reformas a diversas disposiciones, intervención en los asuntos de la vida municipal, designación, elección y renunciaciones de determinados servidores públicos de los demás Poderes del Estado y Órganos Autónomos.

En lo que respecta al programa "Fortalecimiento Legislativo del Estado", durante el cuarto trimestre del ejercicio 2023 se efectuaron 21 sesiones ordinarias, se presentaron 91 iniciativas de Ley, 580 reuniones de trabajo en comisiones y foros, 210 dictámenes y acuerdos, conforme al Avance de Gestión.

Gobierno del Estado de Oaxaca  
UR: 201 - CONGRESO DEL ESTADO  
Estado de Actividades  
Del 1° de enero al 31 de diciembre de 2023 y 2022  
(Pesos)



CONCEPTO	2023	2022
<b>INGRESOS Y OTROS BENEFICIOS</b>		
<b>INGRESOS DE GESTIÓN</b>		
IMPUESTOS	0	0
CUOTAS Y APORTACIONES DE SEGURIDAD SOCIAL	0	0
CONTRIBUCIONES DE MEJORAS	0	0
DERECHOS	0	0
PRODUCTOS	0	0
APROVECHAMIENTOS	0	0
INGRESOS POR VENTA DE BIENES Y PRESTACION DE SERVICIOS	0	0
PARTICIPACIONES, APORTACIONES, CONVENIOS, INCENTIVOS DERIVADOS DE LA COLABORACION FIS CAL, FONDOS DISTINTOS DE APORTACIONES, TRANSFERENCIAS, ASIGNACIONES, SUBSIDIOS Y SUBV	781,814,192	784,698,368
PARTICIPACIONES, APORTACIONES, CONVENIOS, INCENTIVOS DERIVADOS DE LA COLABORACION FIS CAL Y FONDOS DISTINTOS DE APORTACIONES	0	0
TRANSFERENCIAS, ASIGNACIONES, SUBSIDIOS Y SUBVENCIONES, Y PENSIONES Y JUBILACIONES	781,814,192	784,698,368
<b>OTROS INGRESOS Y BENEFICIOS</b>		
INGRESOS FINANCIEROS	0	0
INCREMENTO POR VARIACIÓN DE INVENTARIOS	0	0
DISMINUCIÓN DEL EXCESO DE ESTIMACIONES POR PÉRDIDA O DETERIORO U OBSOLESCENCIA	0	0
DISMINUCIÓN DEL EXCESO DE PROVISIONES	0	0
OTROS INGRESOS Y BENEFICIOS VARIOS	0	0
<b>TOTAL DE INGRESOS Y OTROS BENEFICIOS</b>	<b>781,814,192</b>	<b>784,698,368</b>
<b>GASTOS Y OTRAS PÉRDIDAS</b>		
<b>GASTOS DE FUNCIONAMIENTO</b>		
SERVICIOS PERSONALES	0	0
MATERIALES Y SUMINISTROS	0	0
SERVICIOS GENERALES	0	0
<b>TRANSFERENCIAS, ASIGNACIONES, SUBSIDIOS Y OTRAS AYUDAS</b>		
TRANSFERENCIAS INTERNAS Y ASIGNACIONES AL SECTOR PÚBLICO	777,485,990	732,395,803
TRANSFERENCIAS AL RESTO DEL SECTOR PÚBLICO	768,989,578	724,246,029
SUBSIDIOS Y SUBVENCIONES	0	0
AYUDAS SOCIALES	0	0
PENSIONES Y JUBILACIONES	0	0
TRANSFERENCIAS A FIDEICOMISOS, MANDATOS Y CONTRATOS ANÁLOGOS	8,496,412	8,149,774
TRANSFERENCIAS A LA SEGURIDAD SOCIAL	0	0
DONATIVOS	0	0
TRANSFERENCIAS AL EXTERIOR	0	0
<b>PARTICIPACIONES Y APORTACIONES</b>		
PARTICIPACIONES	0	0
APORTACIONES	0	0
CONVENIOS	0	0
<b>INTERESES, COMISIONES Y OTROS GASTOS DE LA DEUDA PÚBLICA</b>		
INTERESES DE LA DEUDA PÚBLICA	0	0
COMISIONES DE LA DEUDA PÚBLICA	0	0
GASTOS DE LA DEUDA PÚBLICA	0	0
COSTO POR COBERTURAS	0	0
APOVOS FINANCIEROS	0	0
<b>OTROS GASTOS Y PÉRDIDAS EXTRAORDINARIAS</b>		
ESTIMACIONES, DEPRECIACIONES, DETERIOROS, OBSOLESCENCIA Y AMORTIZACIONES	3,201,168	2,868,299
PROVISIONES	3,201,168	2,868,299
DISMINUCIÓN DE INVENTARIOS	0	0
AUMENTO POR INSUFICIENCIA DE ESTIMACIONES POR PÉRDIDA O DETERIORO U OBSOLESCENCIA	0	0
AUMENTO POR INSUFICIENCIA DE PROVISIONES	0	0
OTROS GASTOS	0	0
<b>INVERSIÓN PÚBLICA</b>		
INVERSIÓN PÚBLICA NO CAPITALIZABLE	0	47,000,000
<b>TOTAL DE GASTOS Y OTRAS PERDIDAS</b>	<b>780,687,157</b>	<b>782,264,102</b>
<b>AHORRO NETO DEL EJERCICIO</b>	<b>1,127,035</b>	<b>2,434,266</b>

Bajo protesta de decir verdad declaramos que los estados financieros y sus Notas son razonablemente correctos y responsabilidad del emisor.

SECRETARIO DE SERVICIOS ADMINISTRATIVOS DEL  
HONORABLE CONGRESO DEL ESTADO DE OAXACA

H. CONGRESO DEL ESTADO DE OAXACA  
LXV LEGISLATURA  
SECRETARÍA DE SERVICIOS ADMINISTRATIVOS

MTRO. OMAR DONADO ARAGÓN

Página 1/1

H. CONGRESO DEL ESTADO DE OAXACA  
LXV LEGISLATURA

DIP. SERGIO LÓPEZ SÁNCHEZ  
PRESIDENTE DE LA JUNTA DE COORDINACIÓN POLÍTICA DE LA  
LXV LEGISLATURA DEL H. CONGRESO DEL ESTADO

PRESIDENTE DE LA JUNTA DE COORDINACIÓN  
POLÍTICA DEL HONORABLE CONGRESO DEL ESTADO DE  
OAXACA

DIP. SERGIO LÓPEZ SÁNCHEZ

Gobierno del Estado de Oaxaca  
UR: 201 - CONGRESO DEL ESTADO  
Estado de Situación Financiera  
Al 31 de diciembre de 2023 y 2022  
(Pesos)



CONCEPTO	2023	2022	CONCEPTO	2023	2022
<b>ACTIVO</b>			<b>PASIVO</b>		
<b>ACTIVO CIRCULANTE</b>			<b>PASIVO CIRCULANTE</b>		
EFFECTIVO Y EQUIVALENTES	5,635,362	6,913,186	CUENTAS POR PAGAR A CORTO PLAZO	23,068,830	37,900,635
DERECHOS A RECIBIR EFECTIVO O EQUIVALENTES	16,652,796	30,125,103	DOCUMENTOS POR PAGAR A CORTO PLAZO	0	0
DERECHOS A RECIBIR BIENES O SERVICIOS	77,589	159,263	PORCIÓN A CORTO PLAZO DE LA DEUDA PÚBLICA A LARGO PLAZO	0	0
INVENTARIOS	0	0	TÍTULOS Y VALORES A CORTO PLAZO	0	0
ALMACENES	0	0	PASIVOS DIFERIDOS A CORTO PLAZO	0	0
ESTIMACIÓN POR PÉRDIDA O DETERIORO DE ACTIVOS CIRCULANTES	0	0	FONDOS Y BIENES DE TERCEROS EN GARANTÍA Y/O ADMINISTRACIÓN A CORTO PLAZO	0	0
OTROS ACTIVOS CIRCULANTES	0	0	PROVISIONES A CORTO PLAZO	0	0
<b>Total de ACTIVO CIRCULANTE</b>	<b>22,365,747</b>	<b>37,197,552</b>	OTROS PASIVOS A CORTO PLAZO	0	0
<b>ACTIVO NO CIRCULANTE</b>			<b>Total de PASIVO CIRCULANTE</b>	<b>23,068,830</b>	<b>37,900,635</b>
INVERSIONES FINANCIERAS A LARGO PLAZO	0	0	<b>PASIVO NO CIRCULANTE</b>		
DERECHOS A RECIBIR EFECTIVO O EQUIVALENTES A LARGO PLAZO	0	0	CUENTAS POR PAGAR A LARGO PLAZO	0	0
BIENES INMUEBLES, INFRAESTRUCTURA Y CONSTRUCCIONES EN PROCESO	52,716,290	52,716,290	DOCUMENTOS POR PAGAR A LARGO PLAZO	0	0
BIENES MUEBLES	53,786,687	50,378,793	DEUDA PÚBLICA A LARGO PLAZO	0	0
ACTIVOS INTANGIBLES	1,090,324	858,324	PASIVOS DIFERIDOS A LARGO PLAZO	0	0
DEPRECIACIÓN, DETERIORO Y ARMORTIZACIÓN ACUMULADA DE BIENES	-7,081,002	-4,568,143	FONDOS Y BIENES DE TERCEROS EN GARANTÍA Y/O ADMINISTRACIÓN A LARGO PLAZO	0	0
ACTIVOS DIFERIDOS	0	0	PROVISIONES A LARGO PLAZO	0	0
ESTIMACIÓN POR PÉRDIDA O DETERIORO DE ACTIVOS NO CIRCULANTES	0	0	<b>Total de PASIVO NO CIRCULANTE</b>	<b>0</b>	<b>0</b>
OTROS ACTIVOS NO CIRCULANTES	0	0	<b>TOTAL PASIVO</b>	<b>23,068,830</b>	<b>37,900,635</b>
<b>Total de ACTIVO NO CIRCULANTE</b>	<b>100,512,298</b>	<b>99,385,264</b>	HACIENDA PÚBLICA/PATRIMONIO		
<b>TOTAL DE ACTIVOS</b>	<b>122,878,045</b>	<b>136,582,816</b>	HACIENDA PÚBLICA/PATRIMONIO CONTRIBUIDO		
			APORTACIONES	0	0
			DONACIONES DE CAPITAL	0	0
			ACTUALIZACIÓN DE LA HACIENDA PÚBLICA/ PATRIMONIO	8,126,489	8,126,489
			<b>Total de HACIENDA PÚBLICA/PATRIMONIO CONTRIBUIDO</b>	<b>8,126,489</b>	<b>8,126,489</b>
			HACIENDA PÚBLICA/PATRIMONIO GENERADO		
			RESULTADOS DE EJERCICIO (AHORRO/ DESAHORRO)	1,127,035	2,434,266
			RESULTADOS DE EJERCICIOS ANTERIORES	90,555,692	88,121,426
			REVALÚOS	0	0
			RESERVAS	0	0
			RECTIFICACIONES DE RESULTADOS DE EJERCICIOS ANTERIORES	0	0
			<b>Total de HACIENDA PÚBLICA/PATRIMONIO GENERADO</b>	<b>91,682,726</b>	<b>90,555,692</b>
			EXCESO O INSUFICIENCIA EN LA ACTUALIZACIÓN DE LA HACIENDA PÚBLICA/PATRIMONIO		
			RESULTADO POR POSICIÓN MONETARIA	0	0
			RESULTADO POR TENENCIA DE ACTIVOS NO MONETARIOS	0	0
			<b>TOTAL DE HACIENDA PÚBLICA/PATRIMONIO</b>	<b>99,809,215</b>	<b>98,682,181</b>
			<b>TOTAL DE HACIENDA PÚBLICA/PATRIMONIO</b>	<b>99,809,215</b>	<b>98,682,181</b>
			<b>Total de Pasivo y Patrimonio/Hacienda Pública</b>	<b>122,878,045</b>	<b>136,582,816</b>

Bajo protesta de decir verdad declaramos que los estados financieros y sus Notas son razonablemente correctos y responsabilidad del emisor.

SECRETARÍA DE SERVICIOS ADMINISTRATIVOS DEL  
HONORABLE CONGRESO DEL ESTADO DE OAXACA

MTR. OMAR MALDONADO ARACÓN

SECRETARÍA DE SERVICIOS ADMINISTRATIVOS



MTR. OMAR MALDONADO ARACÓN

Página 1/1



PRESIDENTE DE LA JUNTA DE COORDINACIÓN POLÍTICA DEL  
HONORABLE CONGRESO DEL ESTADO DE OAXACA

DIP. SERGIO LÓPEZ SÁNCHEZ

DIP. SERGIO LÓPEZ SÁNCHEZ  
PRESIDENTE DE LA JUNTA DE COORDINACIÓN POLÍTICA DEL  
HONORABLE CONGRESO DEL ESTADO DE OAXACA





Gobierno del Estado de Oaxaca  
 UR: 201 - CONGRESO DEL ESTADO  
 Estado de Variación de la Hacienda Pública  
 Del 1° de enero al 31 de diciembre de 2023 y 2022  
 (Pesos)



Concepto	Hacienda Pública/ Patrimonio			Exceso o Insuficiencia en la Actualización de la Hacienda Pública/Patrimonio	Total
	Contribuido	Generado			
		Ejerc. Ant.	Del Ejercicio		
Rectificaciones de Resultados de Ejercicios Anteriores	0	0	0	0	0
CAMBIOS EN POLÍTICAS CONTABLES	0	0	0	0	0
CAMBIOS POR ERRORES CONTABLES	0	0	0	0	0
<b>Patrimonio Neto Inicial Ajustado del Ejercicio</b>	<b>8,126,489</b>	<b>0</b>	<b>0</b>	<b>0</b>	<b>8,126,489</b>
APORTACIONES	0	0	0	0	0
DONACIONES DE CAPITAL	0	0	0	0	0
ACTUALIZACIONES DEL PATRIMONIO	8,126,489	0	0	0	8,126,489
<b>Variaciones de la Hacienda Pública / Patrimonio Neto del Ejercicio</b>	<b>0</b>	<b>0</b>	<b>88,121,426</b>	<b>0</b>	<b>88,121,426</b>
RESULTADOS DEL EJERCICIO (AHORRO/ DESAHORRO)	0	0	0	0	0
RESULTADOS DE EJERCICIOS ANTERIORES	0	0	88,121,426	0	88,121,426
REVALÚOS	0	0	0	0	0
RESERVAS	0	0	0	0	0
<b>Hacienda Pública / Patrimonio Neto Final del Ejercicio 2022</b>	<b>8,126,489</b>	<b>0</b>	<b>88,121,426</b>	<b>0</b>	<b>96,247,915</b>
<b>Cambios en la Hacienda Pública / Patrimonio Neto del Ejercicio 2023</b>	<b>8,126,489</b>	<b>0</b>	<b>0</b>	<b>0</b>	<b>8,126,489</b>
APORTACIONES	0	0	0	0	0
DONACIONES DE CAPITAL	0	0	0	0	0
ACTUALIZACIONES DEL PATRIMONIO	8,126,489	0	0	0	8,126,489
<b>Variaciones de la Hacienda Pública / Patrimonio Neto del Ejercicio</b>	<b>0</b>	<b>0</b>	<b>90,555,692</b>	<b>0</b>	<b>90,555,692</b>
REVALÚOS	0	0	0	0	0
RESULTADOS DEL EJERCICIO (AHORRO/ DESAHORRO)	0	0	0	0	0

  
  
 H. CONGRESO DEL ESTADO DE OAXACA  
 LXV LEGISLATURA  
 SECRETARÍA DE SERVICIOS ADMINISTRATIVOS

  
  
 H. CONGRESO DEL ESTADO DE OAXACA  
 LXV LEGISLATURA  
 DIP. SERGIO LÓPEZ SÁNCHEZ  
 PRESIDENTE DE LA JUNTA DE COORDINACIÓN POLÍTICA DE LA  
 LXV LEGISLATURA DEL H. CONGRESO DEL ESTADO

Gobierno del Estado de Oaxaca  
 UR: 201 - CONGRESO DEL ESTADO  
 Estado de Variación de la Hacienda Pública  
 Del 1° de enero al 31 de diciembre de 2023 y 2022  
 (Pesos)



Concepto	Hacienda Pública/ Patrimonio			Exceso o Insuficiencia en la Actualización de la Hacienda Pública/Patrimonio	Total
	Contribuido	Generado			
		Ejerc. Ant.	Del Ejercicio		
RESULTADOS DE EJERCICIOS ANTERIORES	0	0	90,555,692	0	90,555,692
RESERVAS	0	0	0	0	0
<b>Saldo Neto en la Hacienda Pública / Patrimonio 2023</b>	<b>8,126,489</b>	<b>0</b>	<b>90,555,692</b>	<b>0</b>	<b>98,682,181</b>

Bajo protesta de decir verdad declaramos que los estados financieros y sus Notas son razonablemente correctos y responsabilidad del emisor.

SECRETARIO DE SERVICIOS ADMINISTRATIVOS DEL HONORABLE CONGRESO DEL ESTADO DE OAXACA

MTRO. OSMAR MALDONADO ARAGÓN

GOBIERNO DEL ESTADO DE OAXACA  
 LXV LEGISLATURA  
 SECRETARÍA DE SERVICIOS ADMINISTRATIVOS

PRESIDENTE DE LA JUNTA DE COORDINACIÓN POLÍTICA DEL HONORABLE CONGRESO DEL ESTADO DE OAXACA

H. CONGRESO DEL ESTADO DE OAXACA  
 LXV LEGISLATURA  
 DIP. SERGIO LÓPEZ SÁNCHEZ  
 PRESIDENTE DE LA JUNTA DE COORDINACIÓN POLÍTICA DEL HONORABLE CONGRESO DEL ESTADO DE OAXACA

Gobierno del Estado de Oaxaca  
 UR: 201 - CONGRESO DEL ESTADO  
 Estado de Cambios en la Situación Financiera  
 Del 1° de enero al 31 de diciembre de 2023 y 2022  
 (Pesos)



CONCEPTO	ORIGEN	APLICACIÓN	CONCEPTO	ORIGEN	APLICACIÓN
<b>ACTIVO</b>			<b>PASIVO</b>		
ACTIVO CIRCULANTE	17,344,664	3,639,894	PASIVO CIRCULANTE	0	14,831,805
EFFECTIVO Y EQUIVALENTES	14,831,805	0	CUENTAS POR PAGAR A CORTO PLAZO	0	14,831,805
DERECHOS A RECIBIR EFFECTIVO O EQUIVALENTES	1,277,824	0	DOCUMENTOS POR PAGAR A CORTO PLAZO	0	14,831,805
DERECHOS A RECIBIR BIENES O SERVICIOS	13,472,307	0	PORCIÓN A CORTO PLAZO DE LA DEUDA PÚBLICA A LARGO PLAZO	0	0
INVENTARIOS	81,674	0	TITULOS Y VALORES A CORTO PLAZO	0	0
ALMACENES	0	0	PASIVOS DIFERIDOS A CORTO PLAZO	0	0
ESTIMACIÓN POR PÉRDIDA O DETERIORO DE ACTIVOS CIRCULANTES	0	0	FONDOS Y BIENES DE TERCEROS EN GARANTÍA Y/O ADMINISTRACIÓN A CORTO PLAZO	0	0
OTROS ACTIVOS CIRCULANTES	0	0	PROVISIONES A CORTO PLAZO	0	0
<b>ACTIVO NO CIRCULANTE</b>	<b>2,512,860</b>	<b>3,639,894</b>	OTROS PASIVOS A CORTO PLAZO	0	0
INVERSIONES FINANCIERAS A LARGO PLAZO	0	0	<b>PASIVO NO CIRCULANTE</b>	<b>0</b>	<b>0</b>
DERECHOS A RECIBIR EFFECTIVO O EQUIVALENTES A LARGO PLAZO	0	0	CUENTAS POR PAGAR A LARGO PLAZO	0	0
BIENES INMUEBLES, INFRAESTRUCTURA Y CONSTRUCCIONES EN PROCESO	0	0	DOCUMENTOS POR PAGAR A LARGO PLAZO	0	0
BIENES MUEBLES	0	3,407,894	DEUDA PÚBLICA A LARGO PLAZO	0	0
ACTIVOS INTANGIBLES	0	232,000	PASIVOS DIFERIDOS A LARGO PLAZO	0	0
DEPRECIACIÓN, DETERIORO Y ARMORTIZACIÓN ACUMULADA DE BIENES	2,512,860	0	FONDOS Y BIENES DE TERCEROS EN GARANTÍA Y/O ADMINISTRACIÓN A LARGO PLAZO	0	0
ACTIVOS DIFERIDOS	0	0	PROVISIONES A LARGO PLAZO	0	0
ESTIMACIÓN POR PÉRDIDA O DETERIORO DE ACTIVOS NO CIRCULANTES	0	0	<b>HACIENDA PÚBLICA/PATRIMONIO</b>	<b>2,434,266</b>	<b>0</b>
OTROS ACTIVOS NO CIRCULANTES	0	0	HACIENDA PÚBLICA/PATRIMONIO CONTRIBUIDO	0	0
			APORTACIONES	0	0
			DONACIONES DE CAPITAL	0	0
			ACTUALIZACIÓN DE LA HACIENDA PÚBLICA/ PATRIMONIO	0	0
			<b>HACIENDA PÚBLICA/PATRIMONIO GENERADO</b>	<b>2,434,266</b>	<b>0</b>
			RESULTADOS DE EJERCICIO (AHORRO/ DESAHORRO)	0	0
			RESULTADOS DE EJERCICIOS ANTERIORES	2,434,266	0
			REVALÚOS	0	0
			RESERVAS	0	0
			RECTIFICACIONES DE RESULTADOS DE EJERCICIOS ANTERIORES	0	0

  
  
 GOBIERNO DEL ESTADO DE OAXACA  
 LXV LEGISLATURA  
 SECRETARÍA DE SERVICIOS ADMINISTRATIVOS

  
 H. CONGRESO DEL ESTADO DE OAXACA  
 LXV LEGISLATURA  
 DR. P. BERGÍO LÓPEZ SÁNCHEZ  
 PRESIDENTE DE LA JUNTA DE COORDINACIÓN POLÍTICA DE LA  
 LXV LEGISLATURA DEL H. CONGRESO DEL ESTADO



Gobierno del Estado de Oaxaca  
 UR: 201 - CONGRESO DEL ESTADO  
 Estado de Cambios en la Situación Financiera  
 Del 1° de enero al 31 de diciembre de 2023 y 2022  
 (Pesos)



CONCEPTO	ORIGEN	APLICACIÓN	CONCEPTO	ORIGEN	APLICACIÓN
			EXCESO O INSUFICIENCIA EN LA ACTUALIZACIÓN DE LA HACIENDA PÚBLICA/PATRIMONIO	0	0
			RESULTADO POR POSICIÓN MONETARIA	0	0
			RESULTADO POR TENENCIA DE ACTIVOS NO MONETARIOS	0	0
			RESULTADOS DEL EJERCICIO (AHORRO/DESAHORRO)	0	2,884,176
			<b>TOTALES</b>	<b>2,434,266</b>	<b>17,715,981</b>

SECRETARIO DE SERVICIOS ADMINISTRATIVOS DEL HONORABLE CONGRESO DEL ESTADO DE OAXACA

MEDIO RAMÓN BALDONADO ARAGÓN  
 II. CONGRESO DEL ESTADO DE OAXACA  
 LXIV LEGISLATURA  
 SECRETARÍA DE SERVICIOS ADMINISTRATIVOS



PRESIDENTE DE LA JUNTA DE COORDINACIÓN POLÍTICA DEL HONORABLE CONGRESO DEL ESTADO DE OAXACA

DIP. SERGIO LOPEZ SÁNCHEZ  
 II. CONGRESO DEL ESTADO DE OAXACA  
 LXIV LEGISLATURA  
 DIP. SERGIO LOPEZ SÁNCHEZ  
 PRESIDENTE DE LA JUNTA DE COORDINACIÓN POLÍTICA DEL HONORABLE CONGRESO DEL ESTADO DE OAXACA





Honorable Congreso del Estado de Oaxaca  
Estado de Flujos de Efectivo  
Del 1 de enero al 31 de diciembre de 2022 y 2023

Concepto	2023	2022
<b>Flujos de Efectivo de las Actividades de Operación</b>		
<b>Origen</b>		
Impuestos	\$ 766,223,334	\$ 803,740,019
Cuotas y Aportaciones de Seguridad Social		
Contribuciones de Mejoras		
Derechos		
Productos		
Aprovechamientos		
Ingresos por Venta de Bienes y Prestación de Servicios		
Participaciones, Aportaciones, Convenios, Incentivos Derivados de la Colaboración Fiscal y Fondos Distintos de Aportaciones		
Transferencias, Asignaciones, Subsidios y Subvenciones, y Pensiones y Jubilaciones	\$ 781,814,192	\$ 784,698,368
Otros Orígenes de Operación	-\$ 15,590,858	\$ 19,041,651
<b>Aplicación</b>	\$ 767,501,158	\$ 800,660,506
Servicios Personales		
Materiales y Suministros		
Servicios Generales		
Transferencias Internas y Asignaciones al Sector Público	\$ 768,989,578	\$ 724,246,029
Transferencias al resto del Sector Público		
Subsidios y Subvenciones		
Ayudas Sociales		
Pensiones y Jubilaciones	\$ 8,496,412	\$ 8,149,774
Transferencias a Fideicomisos, Mandatos y Contratos Análogos		
Transferencias a la Seguridad Social		
Donativos		
Transferencias al Exterior		
Participaciones		
Aportaciones		
Convenios		
Otras Aplicaciones de Operación	-\$ 9,984,832	\$ 68,264,703
<b>Flujos Netos de Efectivo por Actividades de Operación</b>	<b>-\$ 1,277,824</b>	<b>\$ 3,079,513</b>
<b>Flujos de Efectivo de las Actividades de Inversión</b>		
<b>Origen</b>		
Bienes Inmuebles, Infraestructura y Construcciones en Proceso	\$ 4,328,202	\$ 52,302,564
Bienes Muebles	\$ 4,096,202	\$ 5,302,564
Otros Orígenes de Inversión	\$ 232,000	\$ 47,000,000
<b>Aplicación</b>	\$ 4,328,202	\$ 52,302,564
Bienes Inmuebles, Infraestructura y Construcciones en Proceso		
Bienes Muebles	\$ 4,096,202	\$ 5,302,564
Otras Aplicaciones de Inversión	\$ 232,000	\$ 47,000,000
<b>Flujos Netos de Efectivo por Actividades de Inversión</b>	<b>0</b>	<b>0</b>
<b>Flujo de Efectivo de las Actividades de Financiamiento</b>		
<b>Origen</b>		
Endeudamiento Neto	0	0
Interno	0	0
Externo		
Otros Orígenes de Financiamiento		
<b>Aplicación</b>	0	0
Servicios de la Deuda	0	0
Interno		
Externo		
Otras Aplicaciones de Financiamiento		
<b>Flujos Netos de Efectivo por Actividades de Financiamiento</b>	<b>0</b>	<b>0</b>
<b>Incremento/Disminución Neta en el Efectivo y Equivalentes al Efectivo</b>	<b>-\$ 1,277,824</b>	<b>\$ 3,079,513</b>
<b>Efectivo y Equivalentes al Efectivo al Inicio del Ejercicio</b>	<b>\$ 6,913,186</b>	<b>\$ 3,833,673</b>
<b>Efectivo y Equivalentes al Efectivo al Final del Ejercicio</b>	<b>\$ 5,635,362</b>	<b>\$ 6,913,186</b>

Bajo protesta de decir verdad declaramos que los Estados Financieros y sus Notas son razonablemente correctos y responsabilidad del emisor.

  
MTRO. OMAR DONADO ARAGÓN  
SECRETARIO DE SERVICIOS ADMINISTRATIVOS  
DEL HONORABLE CONGRESO DEL ESTADO DE OAXACA  
H. CONGRESO DEL ESTADO DE OAXACA  
LXV LEGISLATURA  
SECRETARÍA DE SERVICIOS ADMINISTRATIVOS

  
H. CONGRESO DEL ESTADO DE OAXACA  
LXV LEGISLATURA  
DIP. SERGIO LÓPEZ SÁNCHEZ  
PRESIDENTE DE LA JUNTA DE COORDINACIÓN POLÍTICA  
DEL HONORABLE CONGRESO DEL ESTADO DE OAXACA  


Gobierno del Estado de Oaxaca  
 UR: 201 - CONGRESO DEL ESTADO  
 Estado Analítico del Activo  
 Del 1° de enero al 31 de diciembre de 2023  
 (Pesos)



DESCRIPCION	SALDO INICIAL	CARGOS DEL PERIODO	ABONOS DEL PERIODO	SALDO FINAL	VARIACIÓN DEL PERIODO
<b>ACTIVO</b>	<b>136,582,816</b>	<b>901,031,407</b>	<b>914,736,177</b>	<b>122,878,045</b>	<b>-13,704,770</b>
<b>ACTIVO CIRCULANTE</b>	<b>37,197,552</b>	<b>893,484,635</b>	<b>908,316,440</b>	<b>22,365,747</b>	<b>-14,831,805</b>
EFFECTIVO Y EQUIVALENTES	6,913,186	766,223,334	767,501,158	5,635,362	-1,277,824
DERECHOS A RECIBIR EFECTIVO O EQUIVALENTES	30,125,103	120,212,013	133,684,319	16,652,796	-13,472,307
DERECHOS A RECIBIR BIENES O SERVICIOS	159,263	7,049,288	7,130,962	77,589	-81,674
INVENTARIOS	---	---	---	---	---
ALMACENES	---	---	---	---	---
ESTIMACIÓN POR PÉRDIDA O DETERIORO DE ACTIVOS CIRCULANTES	---	---	---	---	---
OTROS ACTIVOS CIRCULANTES	---	---	---	---	---
<b>ACTIVO NO CIRCULANTE</b>	<b>99,385,264</b>	<b>7,546,772</b>	<b>6,419,738</b>	<b>100,512,298</b>	<b>1,127,035</b>
INVERSIONES FINANCIERAS A LARGO PLAZO	---	---	---	---	---
DERECHOS A RECIBIR EFECTIVO O EQUIVALENTES A LARGO PLAZO	---	---	---	---	---
BIENES INMUEBLES, INFRAESTRUCTURA Y CONSTRUCCIONES EN PROCESO	52,716,290	---	---	52,716,290	---
BIENES MUEBLES	50,378,793	7,314,772	3,906,878	53,786,687	3,407,894
ACTIVOS INTANGIBLES	858,324	232,000	---	1,090,324	232,000
DEPRECIACIÓN, DETERIORO Y ARMORTIZACIÓN ACUMULADA DE BIENES	-4,568,143	---	2,512,860	-7,081,002	-2,512,860
ACTIVOS DIFERIDOS	---	---	---	---	---
ESTIMACIÓN POR PÉRDIDA O DETERIORO DE ACTIVOS NO CIRCULANTES	---	---	---	---	---
OTROS ACTIVOS NO CIRCULANTES	---	---	---	---	---

En feo protesta de decir verdad declaramos que los estados financieros y sus Notas son razonablemente correctos y responsabilidad del emisor.

SECRETARIO DE SERVICIOS ADMINISTRATIVOS DEL  
 HONORABLE CONGRESO DEL ESTADO DE OAXACA

H. CONGRESO DEL ESTADO DE OAXACA  
 LXV LEGISLATURA  
 SECRETARÍA DE SERVICIOS ADMINISTRATIVOS



PRESIDENTE DE LA JUNTA DE COORDINACIÓN POLÍTICA DEL  
 HONORABLE CONGRESO DEL ESTADO DE OAXACA

H. CONGRESO DEL ESTADO DE OAXACA  
 LXV LEGISLATURA  
 DIP. SERGIO LÓPEZ SÁNCHEZ  
 PRESIDENTE DE LA JUNTA DE COORDINACIÓN POLÍTICA DEL  
 HONORABLE CONGRESO DEL ESTADO DE OAXACA

DIP. SERGIO LÓPEZ SÁNCHEZ



Gobierno del Estado de Oaxaca  
 UR: 201 - CONGRESO DEL ESTADO  
 Estado Analítico de la Deuda y Otros Pasivos  
 Del 1° de ENERO al 31 de DICIEMBRE de 2023  
 (Pesos)



Denominación de las Deudas	Moneda de Contratación	Institución o País Acreedor	Saldo Inicial del Periodo	Saldo Final del Periodo
<b>DEUDA PÚBLICA</b>				
<b>Corto Plazo</b>				
<b>Deuda Interna</b>				
Instituciones de Crédito			0	0
Títulos y Valores			0	0
Arrendamientos Financieros			0	0
<b>Deuda Externa</b>				
Organismos Financieros Internacionales			0	0
Deuda Bilateral			0	0
Títulos y Valores			0	0
Arrendamientos Financieros			0	0
<b>Subtotal a Corto Plazo</b>			<b>0</b>	<b>0</b>
<b>Largo Plazo</b>				
<b>Deuda Interna</b>				
Instituciones de Crédito			0	0
Títulos y Valores			0	0
Arrendamientos Financieros			0	0
<b>Deuda Externa</b>				
Organismos Financieros Internacionales			0	0
Deuda Bilateral			0	0
Títulos y Valores			0	0
Arrendamientos Financieros			0	0
<b>Subtotal a Largo Plazo</b>			<b>0</b>	<b>0</b>
<b>Otros Pasivos</b>			<b>37,900,635</b>	<b>23,068,830</b>
<b>Total de Deuda y Otros Pasivos</b>			<b>37,900,635</b>	<b>23,068,830</b>

Bajo protesta de decir verdad declaramos que los estados financieros y sus Notas son razonablemente correctos y responsabilidad del emisor.

SECRETARIO DE SERVICIOS ADMINISTRATIVOS DEL HONORABLE CONGRESO DEL ESTADO DE OAXACA

H. CONGRESO DEL ESTADO DE OAXACA  
 LEGISLATURA  
 SECRETARÍA DE SERVICIOS ADMINISTRATIVOS

MTRO. OMAR MALDONADO ARAGÓN

PODER LEGISLATIVO  
 ESTADOS UNIDOS MEXICANOS

H. CONGRESO DEL ESTADO DE OAXACA  
 LXV LEGISLATURA  
 DIP. SERGIO LÓPEZ SÁNCHEZ  
 PRESIDENTE DE LA JUNTA DE COORDINACIÓN POLÍTICA DEL HONORABLE CONGRESO DEL ESTADO DE OAXACA

DIP. SERGIO LÓPEZ SÁNCHEZ

Página 1/1



## INFORME SOBRE PASIVOS CONTINGENTES

El Honorable Congreso del Estado de Oaxaca al 31 de diciembre de 2023, sostiene demandas de tipo laboral pendientes de resolver, y que a continuación se detallan:

<b>N°</b>	<b>Expediente</b>	<b>Actor</b>
1	45/2017	María Teresa Munguía García
2	47/2017	Luis Santiago
3	48/2017	Leovigilda Sánchez Hernández



## NOTAS A LOS ESTADOS FINANCIEROS

DEL 01 DE ENERO AL 31 DE DICIEMBRE DE 2023  
(PESOS)

Remito informe del periodo relacionado con la Información Financiera del Honorable Congreso del Estado de Oaxaca, a efecto de dar cumplimiento a los artículos 46, fracción I, inciso g), 47, 48 y 49 de la Ley General de Contabilidad Gubernamental, Manual de Contabilidad Gubernamental de fecha 6 de diciembre de 2022, emitido por el Consejo Nacional de Armonización Contable; se presentan las notas a los Estados Financieros teniendo presente a las normas de información financiera NIF A-7 presentación y revelación, en relación a la responsabilidad de rendir cuentas conforme a los postulados de revelación suficiente e importancia relativa con la finalidad que la información sea de mayor utilidad para los interesados para la toma de decisiones, integrando reportes con los siguientes apartados:

Notas de Gestión Administrativa.  
Notas de Desglose.  
Notas de Memoria (cuentas de orden)

Las cifras consignadas en la contabilidad del Honorable Congreso del Estado de Oaxaca, fueron obtenidas del Sistema de Contabilidad Gubernamental, cuya confiabilidad y responsabilidad de las mismas corresponde a dicha Unidad Responsable, quien considera distintas reglas para el registro de sus operaciones.

## NOTAS DE GESTIÓN ADMINISTRATIVA

### INTRODUCCIÓN:

Los Estados Financieros de los entes públicos proveen de información financiera a los principales interesados, al Congreso y a los ciudadanos para la toma de decisiones; se conforman con la información resultante de las operaciones derivadas de las transferencias de los ingresos presupuestarios para el ejercicio del gasto público, así como, todas aquellas operaciones contables que modifiquen el Patrimonio, considerando en su registro contable las características administrativas descentralizadas, en este contexto, en la normatividad



aplicable se establecen registros que permiten identificar la interrelación de las operaciones.

El objetivo del presente documento; es la revelación del contexto y de los aspectos económicos-financieros más relevantes que influyeron en las decisiones del período y deberán ser considerados en la elaboración de los estados financieros para mayor comprensión y sus particularidades.

De esta manera, se informa y explica la respuesta del Honorable Congreso del Estado de Oaxaca a las condiciones relacionadas con la información financiera de cada periodo de gestión; además de exponer aquellas políticas que podrían afectar la toma de decisiones en períodos posteriores.

## 1. Autorización e Historia.

### a) Fecha de creación del ente.

En Oaxaca, el Coronel Antonio de León impulsado por el sistema federal, reunió el día 1º de septiembre de 1823 a los oficiales de la guarnición y declara a Oaxaca Estado Libre y Soberano, y ese mismo día se genera la convocatoria para el nuevo Congreso, se establece una Junta Provisional Gubernativa integrada por D. Miguel Ignacio de Iturribarría, don Agustín Mantecón y D. José Joaquín Guergué. El día 2 de septiembre, en una comisión nombrada por la Junta Provincial, por los militares y por el Ayuntamiento, se formularon las Bases Provisionales para el Gobierno de Oaxaca, que regirían entre tanto se reunía el Congreso Provincial, de todo esto se levantó acta y se comunicó el resultado al Ayuntamiento de la ciudad y al Supremo Poder Ejecutivo de México.

El Congreso provisional de Oaxaca se instala el 6 de julio de 1823 en las Casas Consistoriales de la Ciudad de Oaxaca donde quedó integrado este cuerpo legislativo por Don Florencio del Castillo, Presidente; Manuel Domínguez, Vicepresidente; Manuel Sáenz de Enciso y José López Ortigosa, Secretarios; Nicolás Fernández del Campo, José María Pombo, Sub-Diacono Ignacio Ordoño; Cura José Manuel Ordoño; Teniente Coronel González Angulo, Francisco López, José Espero, Licenciado Manuel Nicolás de Bustamante, Miguel Martínez y el Cura de Huajuapán. Fungían como suplentes Don Víctor Manero, Don Joaquín González, el Cura Don José Unda y Don José Mariano Magro 2 (Decreto de Instalación).

En la actualidad el Congreso del Estado de Oaxaca está integrado por 24 Diputados electos según el principio de mayoría relativa en Distritos Electorales uninominales y 17 Diputados electos según el principio de representación proporcional mediante el sistema de lista votada en una sola circunscripción plurinominal y se sujetará a lo que en lo particular disponga la ley.

b) Principales cambios en su estructura.

La integración del Congreso Provisional en el Estado de Oaxaca, fue de la siguiente manera; Don Florencio del castillo, Presidente; Manuel Domínguez, Vicepresidente; Manuel Sáenz de encino y José López Ortigosa, Secretarios; Nicolás Fernández del Campo, José María Pombo, Sub-Diacono Ignacio Ordoño; Cura José Manuel Ordoño; Teniente Coronel González Angulo, Francisco López, José Espero, Licenciado Manuel Nicolás de Bustamante, Miguel Martínez y el Cura de Huajuapán. Fungían como suplentes Don Víctor Moreno, Don Joaquín González, el cura Don José Urda y Don José Mariano Magro.

A partir de la LXI Legislatura su estructura orgánica está conformada de la siguiente manera:

- a) Junta de Coordinación Política
- b) Mesa Directiva
- c) Comisiones Permanentes
- d) Diputados
- e) Servidores Públicos

2. Panorama Económico y Financiero:

Al 31 de diciembre de 2022, se aprueba el presupuesto de egresos al Honorable Congreso del Estado de Oaxaca para el ejercicio fiscal 2023, por \$463,599,152 (Cuatrocientos sesenta y tres millones quinientos noventa y nueve mil ciento cincuenta y dos pesos) con fundamento en la Ley Orgánica del Poder Ejecutivo del Estado de Oaxaca y el Decreto del Presupuesto de Egresos del Estado de Oaxaca, mismo que se encuentra distribuido conforme a la estructura programática presentada en el Programa Operativo Anual (POA).

Durante el periodo 1 de enero al 31 de diciembre de 2023, se realizaron movimientos presupuestales para lograr y reforzar metas programadas: solicitando una adecuación presupuestaria de traspaso

Interinstitucional (Ampliación) por un importe de \$318,215,040 (Trescientos dieciocho millones doscientos quince mil cuarenta pesos) en base al Artículo Séptimo Transitorio y al Anexo 6, del Decreto del Presupuesto de Egresos del Estado de Oaxaca para el Ejercicio Fiscal 2023, realizando el replanteamiento de las actividades y metas a la estructura programática.

Otro de los problemas más marcados que se han reflejado año con año en el presupuesto autorizado por parte de la Secretaría de Administración en el rubro de servicios personales, es la falta de suficiencia presupuestal para cubrir el pago de la plantilla de nómina del 1 de enero al 31 de diciembre de 2023 autorizada por la misma Secretaría; plantilla que no puede ser reducida ya que el personal realiza actividades primordiales para el funcionamiento del Honorable Congreso del Estado de Oaxaca.

### 3. Organización y Objeto Social

#### a) Objeto Social:

Como poder depositario de la soberanía e integrante del poder constituyente debe cumplir con la responsabilidad de dictar leyes para la administración del gobierno interior del Estado en todas las materias y las que le impone la Constitución Federal, propiciar el equilibrio entre los Poderes del estado y coadyuvar al desarrollo del Estado, buscando en todo momento el bienestar social.

#### b) Principal Actividad:

En materia legislativa, participar en la creación, modificación, derogación y abrogación de normas y leyes en todas las materias, que abonen a lograr mejores condiciones de vida para la sociedad, así como conducir las relaciones políticas del Congreso, con los demás poderes ya sean federal o estatal, así como con gobiernos municipales y demás entidades federativas.

#### c) Ejercicio Fiscal: 01 de enero al 31 de diciembre de 2023.



d) Régimen Jurídico:

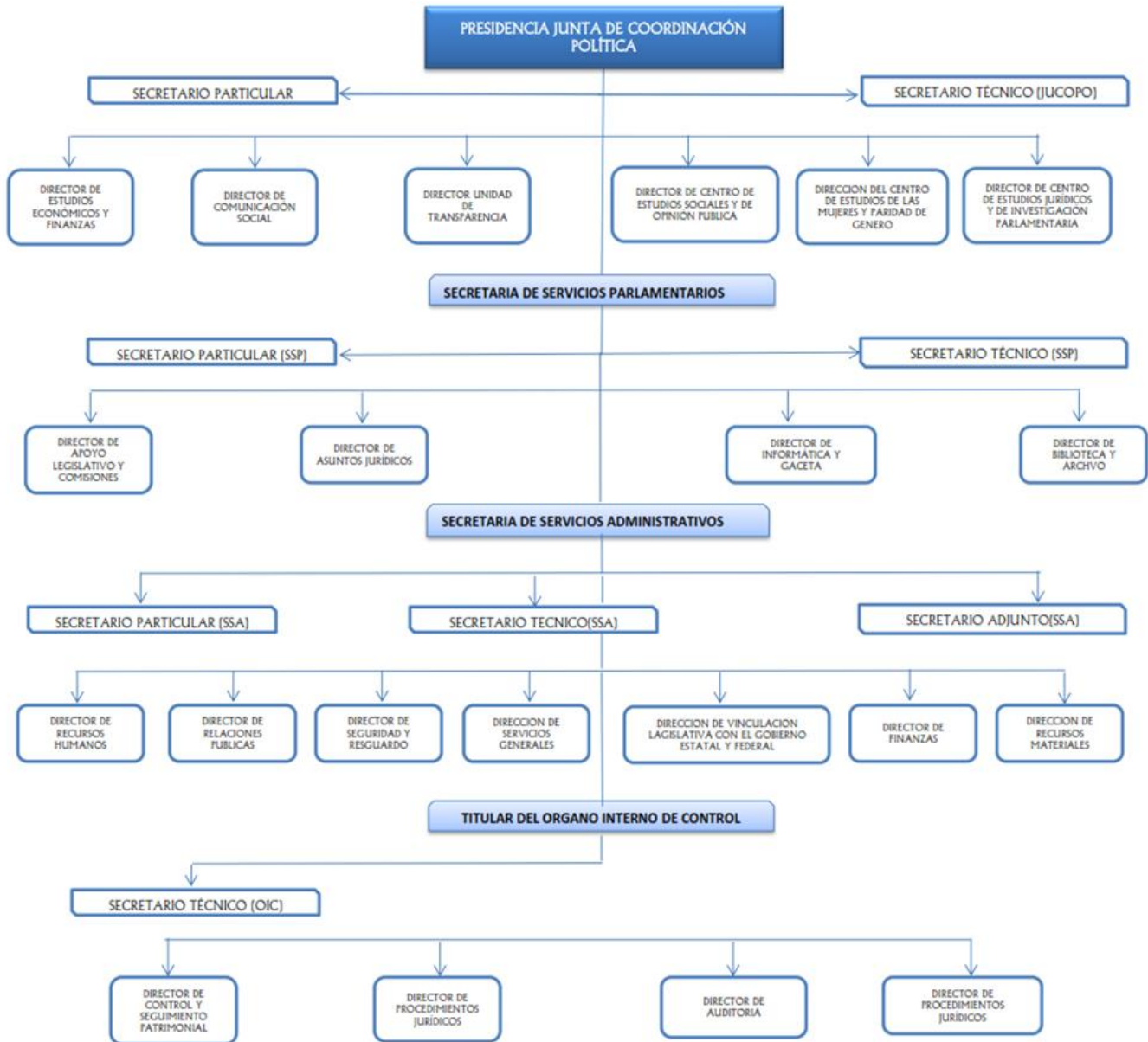
El Honorable Congreso del estado de Oaxaca tributa en el Régimen Fiscal de Personas Morales con Fines no Lucrativos, y está regulado por las siguientes leyes:

- La Constitución Política de los Estados Unidos Mexicanos.
- La Constitución Política del Estado de Oaxaca.
- Ley Orgánica del Poder Legislativo del Estado Libre y Soberano de Oaxaca
- Ley Estatal de Presupuesto y Responsabilidad Hacendaria.
- Ley de Responsabilidades de los Servidores Públicos del Estado de Oaxaca.
- Ley de Adquisiciones, Arrendamientos y Prestaciones de Servicios Relacionados con Bienes Muebles de la Administración Pública Estatal.
- Ley de Fiscalización Superior del Estado de Oaxaca.
- Ley General de Contabilidad Gubernamental.
- Presupuesto de Egresos del Estado de Oaxaca para el ejercicio fiscal 2023.
- Código de Instituciones Políticas y Procedimientos Electorales para el estado de Oaxaca.
- Ley General de Transparencia y Acceso a la Información Pública.
- Leyes Fiscales aplicables y demás disposiciones internas.

e) Consideraciones fiscales del ente:

- Entero de retenciones mensuales de ISR por sueldos y salarios
- Declaración informativa anual de pagos y retenciones de servicios profesionales, Personas Morales del ISR.
- Declaración Informativa anual de retenciones de ISR por arrendamiento de inmuebles.
- Entero de retenciones mensuales de ISR por ingresos asimilados a salarios.
- Declaración informativa mensual de proveedores.
- Entero de retenciones de IVA.
- Entero de retenciones de ISR a personas físicas del Régimen Simplificado de Confianza.
- Entero del Impuesto sobre Erogaciones por Remuneraciones al Trabajo Personal.

f) Estructura organizacional básica:



g) Fideicomisos de los cuales es fideicomitente o fideicomisario, y contratos análogos, incluyendo mandatos de los cuales es parte.  
No Aplica

4. Bases de preparación de los estados financieros.

a) Este Honorable Congreso del Estado de Oaxaca, para la elaboración de los Estados Financieros ha observado la normatividad emitida por el Consejo Nacional de Armonización Contable y las disposiciones legales aplicables, se mencionan algunas:

- Acuerdo por el que Emite al Clasificador funcional por Objeto del Gasto
- Acuerdo por el que se emite el Marco Metodológico sobre la forma y términos en que deberá orientarse el desarrollo de los componentes de las finanzas públicas con relación a los objetivos y prioridades, que en la materia establezca la planeación y desarrollo para su integración en la Cuenta Pública.
- Acuerdo por el que se emiten las principales reglas de Registro y Valoración del Patrimonio.
- Manual de Contabilidad Gubernamental
- Adecuaciones al Clasificador por Objeto del Gasto
- Acuerdo por el que se emite el Marco Conceptual de Contabilidad Gubernamental.
- Acuerdo por el que se emiten los Postulados Básicos de Contabilidad Gubernamental.
- Acuerdo por el que se emiten las Normas y Metodologías para la determinación de los Momentos Contables de los Egresos.
- Acuerdo por el que se emite el Clasificador por Objeto de Gasto.
- Acuerdo por el que se emite el Clasificador por Rubros de Ingresos
- Acuerdo por el que se emiten las Normas y Metodologías para la determinación de los Momentos Contables de los Ingresos.
- Acuerdo por el que se emiten las Normas y Metodologías para la Emisión de Información Financiera y Estructura de los Estados Financieros Básicos del ente Público y características de sus notas.
- Clasificador por Objeto del Gasto (Capítulo, Concepto y Partida Genérica).
- Clasificador por Tipo del Gasto.
- Clasificador Funcional del Gasto.
- Guías contabilizadoras.
- Instructivo de Manejo de Cuentas
- Guías Contabilizadora y Modelo de asientos



- Matrices de Conversión.

b) Normatividad Aplicable para el reconocimiento, valuación y revelación de los diferentes rubros de la Información Financiera.

Los Estados Financieros del Honorable Congreso del Estado de Oaxaca se han elaborado observando las normas emitidas por el Consejo Nacional de Armonización Contable, el Manual de Contabilidad Gubernamental y las disposiciones legales aplicables. El reconocimiento, valuación y revelación de los diferentes rubros de la información financiera, se realizan considerando que todos los eventos que afecten económicamente al ente público deben ser cuantificados en términos monetarios y se deberán ser registrados al costo histórico o al valor económico más objetivo en moneda nacional. Para aquellos bienes que no cuentan con un valor se les asignara un valor estimado. Los Estados Financieros fueron preparados en apego a los Postulados Básicos de Contabilidad Gubernamental, mismos que configuran el Sistema de Contabilidad Gubernamental. Éstos sustentan de forma técnica tanto el registro como la presentación de la información financiera con la finalidad de uniformar métodos, procedimientos y prácticas contables.

c) Postulados básicos.

Los emitidos por el Consejo Nacional de Armonización Contable:

1. Sustancia Económica
2. Entes Públicos
3. Existencia Permanente
4. Revelación Suficiente
5. Importancia Relativa
6. Registro e Integración Presupuestaria
7. Consolidación de Información financiera
8. Devengo Contable
9. Valuación
10. Dualidad Económica
11. Consistencia

d) Normatividad supletoria.

Para la generación de la información financiera del periodo 1 de enero al 30 de septiembre de 2023, no se aplicaron normas supletorias, estas únicamente se aplicarán cuando no existan disposiciones expresas en la Ley General de Contabilidad

Gubernamental y normas y lineamientos emitidos por el Consejo Nacional de Armonización Contable.

- e) Este Honorable Congreso del Estado de Oaxaca desde ejercicios anteriores ha implementado la base de devengado de conformidad con la Ley General de Contabilidad.
5. Políticas de contabilidad significativas.
- a) Actualización.  
Los registros contables se realizan en base a las disposiciones establecidas en la Ley General de Contabilidad Gubernamental y a las normas contables y lineamientos emitidos por el Consejo Nacional de Armonización Contable.
- b) Realización de operaciones en el extranjero.  
Por el periodo del 1 de enero al 30 de septiembre de 2023, no se realizaron operaciones en Moneda Extranjera.
- c) Método de valuación de la inversión en acciones de Compañías subsidiarias no consolidadas y asociadas.  
No Aplica
- d) Sistema y método de valuación de inventarios y costo de lo vendido.  
Los bienes muebles se registran a su costo de adquisición o a su valor estimado, en caso de que sean producto de una donación o adjudicación. Los estados Financieros, bajo el postulado de costo histórico, muestran los valores y costo de adquisición en la fecha de realización.
- e) Beneficios a empleados.  
No se cuenta con reservas para beneficios futuros de los empleados, más que las contempladas anualmente en el presupuesto de egresos del presente ejercicio.
- f) Provisiones.  
Las provisiones al 1 de enero al 31 de diciembre de 2023 lo conforman los siguientes conceptos: en el rubro de servicios personales (nómina de los trabajadores) cuotas obreras IMSS, retención de ISR por honorarios asimilados a salarios, retención de ISR por sueldos y salarios, así como cuotas obreras del Fondo de

Pensiones, mismas que son pagadas al siguiente mes de su registro.

g) Reservas.

No se cuenta con Reservas.

h) Cambios en políticas contables y corrección de errores.

De conformidad a las Reglas Específicas del Registro y Valoración del Patrimonio el numeral -16.1 Cambios en criterios contables, establece que los cambios en criterios contables pueden obedecer bien a una decisión voluntaria debidamente justificada, que implique la obtención de una mejor información o bien a la imposición de una norma, así mismo, el numeral -16.3 Errores, determina que los entes públicos elaborarán sus Estados Financieros corrigiendo los errores realizados en ejercicios anteriores. Dichos errores pueden ser entre otros por omisiones, inexactitudes, imprecisiones, registros contables extemporáneos, errores aritméticos, errores en la aplicación de políticas contables, así como la inadvertencia o mala interpretación de hechos, junto con la revelación de los efectos que se tendrá en la información financiera del ente público, ya sea retrospectivos o prospectivos.

i) Reclasificaciones.

Durante el periodo del 1 de enero al 31 de diciembre de 2023 se realizaron reclasificaciones por el registro erróneo de cantidades y conceptos entre cuentas contables del mismo ejercicio, que no afectan el resultado del mismo.

j) Depuración y Cancelación de saldos.

Las depuraciones y cancelaciones de saldos se realizaron cada mes en diferentes cuentas contables durante el periodo comprendido: 1 de enero al 31 de diciembre de 2023, con la finalidad de presentar cifras actualizadas en los Estados Financieros.

6. Posición en Moneda Extranjera y Protección por riesgo Cambiario:



- a) Activos en moneda extranjera:  
No Aplica
- b) Pasivos en moneda extranjera:  
No Aplica
- c) Posición en moneda extranjera:  
No Aplica
- d) Tipo de cambio:  
No Aplica
- e) Equivalente en moneda nacional:

7. Reporte Analítico del Activo:

- a) Vida útil o porcentajes de depreciación, deterioro o amortización utilizados en los diferentes tipos de activos:

Al 31 de diciembre de 2023 el Honorable Congreso del Estado de Oaxaca refleja el saldo de las depreciaciones acumuladas correspondientes a los bienes adquiridos en los ejercicios 2018, 2019, 2020, 2021, 2022 y 2023, registrados en el rubro de Depreciación, Deterioro y Amortización Acumulada de Bienes e Intangibles.

- b) Cambios en el porcentaje de depreciación o valor residual de los activos:  
No Aplica
- c) Importe de los gastos conceptualizados en el ejercicio, tanto financieros como de investigación y desarrollo:  
No aplica
- d) Riesgos por tipo de cambio o tipo de interés de las inversiones financieras:  
No Aplica.
- e) Valor activado en el ejercicio de los bienes construidos por la entidad:

Los bienes de la entidad se reconocen dentro de su Activo No Circulante de su costo histórico, de conformidad con el artículo 29 de la Ley General de Contabilidad Gubernamental.

- f) Otras circunstancias de carácter significativo que afecten el activo, tales como bienes en garantía, señalados en embargos, litigios, títulos de inversiones, entregados en garantías, baja significativa del valor de inversiones financieras, etc.

No Aplica.

- g) Desmantelamiento de Activos, procedimientos, implicaciones, efectos contables:

No Aplica.

- h) Administración de activos; planeación con el objetivo de que el ente los utilice de manera más efectiva:

Se utilizan los activos con la operación y mantenimiento óptimo. Adicionalmente, se deben incluir las explicaciones de las principales variaciones en el activo, en cuadros comparativos como sigue:

- a) Inversiones en valores:

No Aplica.

- b) Patrimonio de Organismos descentralizados

No Aplica.

- c) Inversiones en empresas de participación mayoritaria:

No Aplica.

- d) Inversiones en empresas de participación minoritaria:

No Aplica.

## 8. Fideicomisos, Mandatos y Análogos

- a) Por ramo administrativo que los reporta:

No Aplica.

- b) Enlistar los de mayor monto de disponibilidad, relacionando aquellos que conforman el 80% de las disponibilidades:

No Aplica.

9. Reporte de la Recaudación

a) Análisis del comportamiento de la recaudación correspondiente al ente público o cualquier tipo de ingreso, de forma separada los ingresos locales de los federales:

No Aplica

b) Proyección de la recaudación e ingresos en el mediano plazo:

No Aplica

10. Información sobre la Deuda y el Reporte Analítico de la Deuda:

a) Utilizar al menos los siguientes indicadores: Deuda respecto al PIB y deuda respecto a la recaudación tomando, como mínimo, un periodo igual o menor a 5 años.

No Aplica

b) Información de manera agrupada por tipo de valor gubernamental o instrumento financiero en la que se considere interese, comisiones, tasa, perfil de vencimiento y otros gastos de la deuda.

No Aplica

11. Calificaciones otorgadas:

No Aplica

12. Proceso de Mejora:

a) Principales Políticas de control interno:

Durante el período del 01 de enero al 31 de diciembre de 2023, se han implementado diversas acciones para garantizar el cumplimiento de los programas dando cumplimiento a los criterios de economía y austeridad.

b) Medidas de desempeño financiero, metas y alcance:

Racionar el uso de los recursos, para alcanzar el cumplimiento de las funciones para el ejercicio completo.

13. Información por Segmentos:

No Aplica

14. Eventos Posteriores al Cierre:

El ente público no tiene hechos ocurridos en el periodo posterior al que informa, que proporcionen mayor evidencia sobre eventos que le afectan económicamente y que no se conocían a la fecha de cierre.

15. Partes Relacionadas:

No existen partes relacionadas que pudieran ejercer influencia significativa sobre la toma de decisiones financieras y operativas.

16. Responsabilidad sobre la presentación razonable de los Estados Financieros.

Es importante precisar que el Ciudadano Diputado Luis Alfonso Silva Romo, fungió como Presidente de la Junta de Coordinación Política de la LXV Legislatura durante el periodo 07 de noviembre del 2022 a partir de las 14:38 horas, hasta el 13 de noviembre 2023, siendo responsable del ejercicio y comprobación de los recursos por este periodo; a partir del 13 de noviembre del 2023 a las 12:16 horas, asumió y rindió protesta al cargo de Presidente de la Junta de Coordinación Política de la LXV Legislatura el Ciudadano Diputado Sergio López Sánchez, según consta en el Acta de Sesión del Séptimo Periodo Extraordinario de Sesiones del Segundo año de ejercicio legal de la Sexagésima Quinta Legislatura Constitucional del Estado de Oaxaca, de fecha 13 de noviembre de 2023.

Los presentes Estados Financieros fueron autorizados para su emisión el día 08 de enero de 2024, por el Ciudadano Diputado Sergio López Sánchez, en su carácter de Presidente de la Junta de Coordinación Política de la LXV Legislatura del Honorable Congreso del Estado y por el Ciudadano Contador Público Omar Maldonado Aragón en su carácter de Secretario de Servicios Administrativos del Honorable Congreso del Estado de Oaxaca.

Bajo protesta de decir verdad declaro que los Estados Financieros y sus Notas, son razonablemente correctas y son responsabilidad del emisor.



## NOTAS A DESGLOSE

### I) NOTAS AL ESTADO DE ACTIVIDADES

Muestra el resultado de las operaciones de la entidad al 31 de diciembre de 2023, integrado de la siguiente forma:

CUENTAS	EJERCICIO FISCAL 2023	EJERCICIO FISCAL 2022
INGRESOS Y OTROS BENEFICIOS		
PARTICIPACIONES, APORTACIONES, TRANSFERENCIAS, ASIGNACIONES, SUBSIDIOS Y OTRAS AYUDAS	781,814,192	784,698,368
TOTAL DE INGRESOS Y OTROS BENEFICIOS	781,814,192	784,698,368
GASTOS Y OTRAS PERDIDAS		
TRANSFERENCIAS INTERNAS Y ASIGNACIONES AL SECTOR PUBLICO	768,989,578	724,246,029
PENSIONES Y JUBILACIONES	8,496,412	8,149,774
ESTIMACIONES, DEPRECIACIONES, DETERIOROS, OBSOLESCENCIA Y AMORTIZACIONES	3,201,168	2,868,299
INVERSIÓN PUBLICA NO CAPITALIZABLE	0	47,000,000
TOTAL DE GASTOS Y OTRAS PERDIDAS	780,687,157	782,264,102
AHORRO NETO DEL EJERCICIO	1,127,035	2,434,266

#### Ingresos y Otros Beneficios

Los ingresos corresponden a los recursos aprobados en el presupuesto de egresos y que fueron ministrados por la Secretaría de Finanzas al 31 de diciembre de 2023, los cuales ascienden a un importe de \$781,814,192 (Setecientos ochenta y un millones ochocientos catorce mil ciento noventa y dos pesos), recursos que fueron comprometidos y devengados durante el periodo del 01 de enero al 31 de diciembre de 2023.

#### Gastos y Otras Pérdidas

El rubro de Gastos y Otras Pérdidas corresponde a lo ejercido por el Ente público durante el periodo correspondiente del 01 de enero al 31 de diciembre de 2023 por la cantidad de \$780,687,157 (Setecientos ochenta



millones seiscientos ochenta y siete mil ciento cincuenta y siete pesos) integrado de la siguiente manera:

#### Transferencias, Asignaciones, Subsidios y Otras Ayudas.

- a) Transferencias Internas y Asignaciones al Sector Público, refleja un saldo de \$768,989,578 (Setecientos sesenta y ocho millones novecientos ochenta y nueve mil quinientos setenta y ocho pesos) y el rubro de Pensiones y Jubilaciones el monto de \$8,496,412 (Ocho millones cuatrocientos noventa y seis mil cuatrocientos doce pesos) recursos que fueron comprometidos en los rubros de: Servicios personales, Materiales y Suministros, así como Servicios Generales al 31 de diciembre de 2023.

#### Subsidios y Subvenciones

- b) Ayudas Sociales, por el período que se informa no presenta saldo.  
No Aplica.

#### Otros Gastos Y Pérdidas Extraordinarias

- c) Estimaciones, Depreciaciones, Deterioros, Obsolescencia Y Amortizaciones, refleja un saldo de \$3,201,168 (Tres millones doscientos un mil ciento sesenta y ocho pesos) que corresponde a la aplicación de la depreciación a los bienes adquiridos durante los ejercicios 2018, 2019, 2020, 2021, 2022 y 2023 por un monto de \$2,512,860 (Dos millones quinientos doce mil ochocientos sesenta pesos) y por el importe de \$ 688,308 (Seiscientos ochenta y ocho mil trescientos ocho pesos) correspondiente a la baja cuatro equipos de transporte por encontrarse en estado de deterioro y obsolescencia.

#### Inversión Pública

- a) Inversión Pública no capitalizable  
No Aplica.

#### Ahorro Neto del Ejercicio

El Estado de Actividades en el período comprendido del 01 de enero al 31 de diciembre de 2023, refleja un Ahorro Neto del Ejercicio por la cantidad de \$1,127,035 (Un millón ciento veintisiete mil treinta y cinco pesos).

## II) NOTAS AL ESTADO DE SITUACIÓN FINANCIERA

El estado de Situación Financiera tiene como propósito mostrar información relativa a los recursos y obligaciones de la entidad.

### ACTIVO

CUENTAS	EJERCICIO FISCAL 2023	EJERCICIO FISCAL 2022
<b>ACTIVO CIRCULANTE</b>		
Efectivo Equivalentes	5,635,362	6,913,186
Derechos a recibir efectivo o equivalentes	16,652,796	30,125,103
Derechos a recibir bienes o servicios	77,589	159,263
<b>Total de Activo Circulante</b>	<b>22,365,747</b>	<b>37,197,552</b>
<b>Activo No Circulante</b>		
Bienes Inmuebles, Infraestructura y Construcciones en Proceso	52,716,290	52,716,290
Bienes Muebles	53,786,687	50,378,793
Activos Intangibles	1,090,324	858,324
Depreciación, deterioro y amortización acumulada de bienes	-7,081,002	-4,568,143
<b>Total de Activo no Circulante</b>	<b>100,512,298</b>	<b>99,385,264</b>
<b>TOTAL DE ACTIVOS</b>	<b>122,878,045</b>	<b>136,582,816</b>

### ACTIVO CIRCULANTE

#### Efectivo y Equivalentes

El rubro de efectivo y equivalentes al 31 de diciembre del ejercicio fiscal 2023, representa los recursos disponibles de la Entidad, saldo que se refleja principalmente en las siguientes cuentas bancarias: Cuenta 012610001196953626 Servicios Personales 2023 por un importe de \$3,682,791 (Tres millones seiscientos ochenta y dos mil setecientos noventa y un pesos) el saldo disponible corresponde a las retenciones sobre sueldos y salarios y honorarios asimilables, así como las retenciones pendientes de pago a terceros derivadas de prestaciones a los trabajadores; Cuenta 012610001196952656 Gastos de Operación 2023, por un importe de \$1,338,386 (Un millón trescientos treinta y ocho mil trescientos ochenta y seis pesos) que corresponde a recursos para solventar los pagos a proveedores por los gastos efectuados durante el presente periodo.

## Derechos a recibir Efectivo o Equivalentes

En el rubro de Derechos a recibir Efectivo o Equivalentes en la cuenta otros deudores por cobrar a corto plazo se refleja el monto de \$16,652,796 (Dieciséis millones seiscientos cincuenta y dos mil setecientos noventa y seis pesos); siendo el saldo más representativo el monto de; \$14,582,925 (Catorce millones quinientos ochenta y dos mil novecientos veinticinco pesos) que corresponde a recursos pendientes de comprobar; \$717,127 (Setecientos diecisiete mil ciento veintisiete pesos) corresponde a los recursos pendientes de ministrar por parte de la Secretaría de Finanzas, el saldo restante corresponde a los recursos otorgados en préstamo a los trabajadores y pendientes de recuperar al 31 de diciembre de 2023, así como recursos otorgados a la Unidad Técnica de la Comisión de Vigilancia del Órgano Superior de Fiscalización del Estado de Oaxaca.

## Derechos a recibir bienes o servicios

En el rubro de Derechos a recibir bienes o servicios se refleja el monto de \$77,589 (Setenta y siete mil quinientos ochenta y nueve pesos) correspondiente a los recursos otorgados a proveedores como anticipo.

## ACTIVO NO CIRCULANTE

Está constituido por el conjunto de valores y derechos de realización o disponibilidad con un periodo de tiempo superior a un año.

### Bienes inmuebles

El rubro de Bienes Inmuebles al 31 de diciembre del ejercicio fiscal 2023, está integrado de la siguiente forma:

CUENTAS	EJERCICIO FISCAL 2023	EJERCICIO FISCAL 2022
Terrenos	10,000,000	10,000,000
Edificación no habitacional en proceso	42,716,290	42,716,290
TOTAL	52,716,290	52,716,290

### Bienes muebles

El rubro de Bienes Muebles al 31 de diciembre del ejercicio fiscal 2023, está integrado de la siguiente forma:



CUENTAS	EJERCICIO FISCAL 2023	EJERCICIO FISCAL 2022
Muebles de oficina y estantería	12,934,567	12,484,567
Equipo de cómputo y de tecnologías de la información	23,603,721	20,739,333
Otros mobiliarios y equipos de administración	4,590,168	4,577,168
Equipos y aparatos audiovisuales	2,650,148	2,572,428
Cámaras fotográficas y de video	331,199	299,904
Instrumental médico y de laboratorio	15,762	15,762
Automóviles y camiones	6,812,682	6,833,690
Otros equipos de transporte	619,689	627,190
Sistemas de aire acondicionado, calefacción y de refrigeración industrial y comercial	354,264	354,264
Equipo de comunicación y telecomunicación	1,395,743	1,395,743
Herramientas y máquinas-herramienta	393,071	393,071
Otros equipos	80,532	80,532
Bienes artísticos, culturales y científicos	5,141	5,141
<b>TOTAL</b>	<b>53,786,687</b>	<b>50,378,793</b>

## Bienes Intangibles

El rubro de Bienes Intangibles al 31 de diciembre de 2023 está integrado de la siguiente forma:

CUENTAS	EJERCICIO FISCAL 2023	EJERCICIO FISCAL 2022
Software	1,090,324	858,324
<b>TOTAL</b>	<b>1,090,324</b>	<b>858,324</b>

## Depreciaciones

El Honorable Congreso contiene en sus registros al 31 de diciembre de 2023 las depreciaciones de los bienes adquiridos en los ejercicios 2018, 2019, 2020, 2021, 2022 y 2023 integrándose de la siguiente forma:

CUENTAS	EJERCICIO FISCAL 2023	EJERCICIO FISCAL 2022
Depreciación, deterioro y amortización acumulada de bienes	-7,081,002	-4,568,143
<b>TOTAL</b>	<b>-7,081,002</b>	<b>-4,568,143</b>

Al 31 de diciembre de 2023 el saldo del rubro de Activo no Circulante es de \$100,512,298 (Cien millones quinientos doce mil doscientos noventa y

ocho pesos) haciendo referencia que la entidad si adquirió bienes muebles durante este periodo.

### PASIVO

El saldo de este rubro al 31 de diciembre de 2023, asciende a la cantidad de \$37,900,635 (Treinta y siete millones novecientos mil seiscientos treinta y cinco pesos) que corresponden a los compromisos de pago adquiridos durante el presente periodo con proveedores y prestadores de servicios por las adquisiciones de bienes y contratación de servicios por pagar a corto plazo, también este rubro se contemplan los montos de las provisiones de nóminas (retenciones de los trabajadores) y saldos pendientes de aplicar por concepto de gastos a comprobar, detallándose de la siguiente forma:

### PASIVO CIRCULANTE

CUENTAS	EJERCICIO FISCAL 2023	EJERCICIO FISCAL 2022
Cuentas por Pagar a corto plazo		
Deudas por Adquisición de Bienes y Contratación de Servicios por Pagar a CP.	239,205	239,205
Contratista por obras en bienes de dominio público por pagar a c.p.	148,017	148,017
Transferencias Internas y Asignaciones al Sector Público	1,162,196	1,176,213
Retenciones de Impuestos por Pagar a CP	0	0
Retenciones del Sistema de seguridad social por Pagar a CP.	0	0
Otras retenciones y Contribuciones por Pagar a CP.	0	0
Fondos Rotatorios por Pagar a CP	0	0
Otras Cuentas por Pagar a corto plazo	21,519,412	36,337,200
<b>TOTAL</b>	<b>23,068,830</b>	<b>37,900,635</b>

## HACIENDA PÚBLICA/PATRIMONIO

CUENTAS	EJERCICIO FISCAL 2023	EJERCICIO FISCAL 2022
HACIENDA PÚBLICA/PATRIMONIO GENERADO		
Actualización de la Hacienda Pública/Patrimonio	8,126,489	8,126,489
Resultado de ejercicios Anteriores	90,555,692	88,121,426
Total de Hacienda Pública/Patrimonio Generado	98,682,181	96,247,915
Resultado del Ejercicio (Ahorro/Desahorro)	1,127,035	2,434,266

La cuenta de Hacienda Pública/Patrimonio, refleja un saldo al 31 de diciembre de 2023 por la cantidad de \$98,682,181 (Noventa y ocho millones seiscientos ochenta y dos mil ciento ochenta y un pesos) que representa la acumulación de resultados de ejercicios anteriores.

Resultado del Ejercicio (ahorro/Desahorro) asciende a la cantidad de \$1,127,035 (Un millón ciento veintisiete mil treinta y cinco pesos).

### III) NOTAS AL ESTADO DE VARIACIÓN EN LA HACIENDA PÚBLICA

Variaciones de la hacienda Pública/Patrimonio Neto del ejercicio

Hacienda Pública/ Patrimonio generado

Resultados de Ejercicios Anteriores

El apartado de Hacienda Pública/Patrimonio Generado al 31 de diciembre de 2023, asciende a la cantidad de \$98,682,181 (Noventa y ocho millones seiscientos ochenta y dos mil ciento ochenta y un pesos) integrándose de la siguiente manera:

RUBRO	VARIACIONES
Hacienda Pública/Patrimonio Neto Final del Ejercicio 2022	8,126,489
Resultados de Ejercicios Anteriores	90,555,692
Saldo Neto en la Hacienda Pública/Patrimonio 2023	98,682,181

#### IV) NOTAS AL ESTADO DE FLUJOS DE EFECTIVO

##### Efectivo y equivalentes

Se refleja el origen y aplicación de los recursos en flujo de efectivo por las actividades de Operación al 31 de diciembre de 2023, las cuales se representan en Efectivo y Equivalentes.

Flujo de Efectivo de las Actividades de Operación.

Los orígenes de actividades de operación cobrados por en el presente periodo ascienden a \$766,223,334; las aplicaciones de actividades de operación pagadas por el periodo fueron de \$ 767,501,158.

##### Efectivo y equivalentes

El análisis de los saldos inicial y final que figuran en la última parte del Estado de Flujos de Efectivo en la cuenta de efectivo y equivalentes determinado, por actividades de operación, es como sigue.

##### 1. Análisis de saldo en la cuenta de Efectivo y Equivalentes:

CONCEPTO	EJERCICIO FISCAL 2023	EJERCICIO FISCAL 2022
Efectivos en Bancos – Tesorería		
Efectivos en Bancos – Dependencias	5,635,362	6,913,186
Inversiones temporales (hasta 3 meses)		
Fondos con afectación específica		
Depósitos de fondos de terceros y otros		
Total de Efectivos y Equivalentes	5,635,362	6,913,186




**NOTAS DE MEMORIA (Cuentas de Orden)**

Las cuentas de orden se utilizan para registrar movimientos de valores que no afecten o modifiquen el balance del ente contable, sin embargo, su incorporación en libros es necesaria con fines de recordatorio contable, de control y en general sobre los aspectos administrativos, o bien, para consignar sus derechos o responsabilidades contingentes que puedan o no presentarse en el futuro; las cuentas que se manejan para efectos de este informe son las presupuestarias de egresos emitidas y autorizadas por el Consejo Nacional de Armonización Contable para la vinculación de los momentos contables, reflejado en la última parte de la balanza de comprobación, que se detallan a continuación:

CUENTA PRESUPUESTAL	CUENTAS DE ORDEN PRESUPUESTARIOS	EJERCICIO 2023	EJERCICIO 2022
8.2.1	Presupuesto de Egresos Aprobado	463,599,152	430,468,393
8.2.2	Presupuesto de Egresos Por Ejercer	0	0
8.2.3	Presupuesto de Egresos Modificado	318,215,040	354,229,975
8.2.4	Presupuesto de Egresos Comprometido	781,814,192	784,698,368
8.2.5	Presupuesto de Egresos Devengado	781,814,192	784,698,368
8.2.6	Presupuesto de Egresos Ejercido	781,814,192	784,698,368
8.2.7	Presupuesto de Egresos Pagado	781,097,065	783,967,224

Lugar y fecha de generación: San Raymundo Jalpan, Oaxaca, a 08 de enero de 2024.

Bajo protesta de decir verdad declaramos que los Estados Financieros y sus Notas, son razonablemente correctas y son responsabilidad del emisor.



MTRO. OMAR MALDONADO ARAGÓN  
SECRETARIO DE SERVICIOS ADMINISTRATIVOS  
LXV LEGISLATURA  
SECRETARÍA DE SERVICIOS ADMINISTRATIVOS



H. CONGRESO DEL ESTADO DE OAXACA  
LXV LEGISLATURA  
DIP. SERGIO LÓPEZ SANCHEZ  
PRESIDENTE DE LA JUNTA DE COORDINACIÓN POLÍTICA  
LXV LEGISLATURA DEL H. CONGRESO DEL ESTADO DE OAXACA

DIP. SERGIO LÓPEZ SANCHEZ  
PRESIDENTE DE LA JUNTA DE COORDINACIÓN POLÍTICA

Honorable Congreso del Estado de Oaxaca Conciliación entre los Ingresos Presupuestarios y Contables Correspondiente del 01 de enero al 31 de diciembre de 2023. (Pesos)	
CONCEPTO	2023
1. Total de ingresos (presupuestarios)	781,814,192
2. Más Ingresos Contables no Presupuestarios	0
Incremento por variación de inventarios	
Disminución del exceso de estimaciones por pérdida o deterioro u obsolescencia	
Disminución del exceso de provisiones	
Otros ingresos y beneficios varios	
Otros Ingresos Contables no Presupuestarios	
3. Menos ingresos presupuestarios no contables	0
Producto de capital	
Aprovechamiento capital	
Ingresos derivados de financiamientos	
Otros Ingresos presupuestarios no contables	
4. Ingresos Contables	781,814,192

Honorable Congreso del Estado de Oaxaca  
Conciliación entre los Egresos Presupuestarios y los Gastos Contables  
Correspondiente de 01 de enero al 31 de diciembre de 2023.  
(Pesos)

CONCEPTO	2023
<b>1. Total de egresos (presupuestarios)</b>	<b>781,814,192</b>
<b>2. Menos egresos presupuestarios no contables</b>	<b>4,328,202</b>
Materias Primas y Materiales de Producción y Comercialización	
Materiales y Suministros	
Mobiliario y equipo de administración	3,327,388
Mobiliario y equipo educacional y recreativo	109,015
Equipo e instrumental médico y de laboratorio	
Vehículos y equipo de transporte	659,799
Equipo de defensa y seguridad	
Maquinaria, otros equipos y herramientas	
Activos biológicos	
Bienes inmuebles	
Activos intangibles	232,000
Obra pública en Bienes de Dominio Público	
Obra pública en Bienes propios	
Acciones y participaciones de capital	
Compra de títulos y valores	
Concesión de Préstamos	
Inversiones en fideicomisos, mandatos y otros análogos	
Provisiones para contingencias y otras erogaciones especiales	
Amortización de la deuda pública	
Adeudos de ejercicios fiscales anteriores (ADEFAS)	
Otros Egresos Presupuestales No Contables	
<b>3. Más Gastos Contables No Presupuestales</b>	<b>3,201,168</b>
Estimaciones, depreciación, deterioros, obsolescencia, y amortización	3,201,168
Provisiones	
Disminución de inventarios	
Aumento por insuficiencia de estimaciones por pérdida o deterioro y obsolescencia	
Aumento por insuficiencia de provisiones	
Otros Gastos	
Otros Gastos Contables No Presupuestales	
<b>4. Total Gastos Contables</b>	<b>780,687,158</b>

Honorable Congreso del Estado de Oaxaca  
Estado Analítico de Ingresos  
Del 1 de enero al 31 de diciembre de 2023  
(PESOS)

Rubro de Ingresos	Ingreso					Diferencia
	Estimado	Ampliaciones y Reducciones	Modificado	Devengado	Recaudado	
	(1)	(2)	(3= 1 + 2)	(4)	(5)	
Impuestos						
Cuotas y Aportaciones de Seguridad Social						
Contribuciones de Mejoras						
Derechos						
Productos						
Aprovechamientos						
Ingresos por Venta de Bienes, Prestación de Servicios y Otros Ingresos						
Participaciones, Aportaciones, Convenios, Incentivos Derivados de la Colaboración Fiscal y Fondos Distintos de Aportaciones						
Transferencias, Asignaciones, Subsidios y Subvenciones, y Pensiones y Jubilaciones	463,599,152	318,215,040	781,814,192	781,814,192	781,814,192	318,215,040
Ingresos Derivados de Financiamientos						
<b>Total</b>	<b>463,599,152</b>	<b>318,215,040</b>	<b>781,814,192</b>	<b>781,814,192</b>	<b>781,814,192</b>	<b>318,215,040</b>
				<b>Ingresos excedentes</b>		<b>318,215,040</b>
Estado Analítico de Ingresos Por Fuente de Financiamiento	Ingreso					Diferencia
	Estimado	Ampliaciones y Reducciones	Modificado	Devengado	Recaudado	
	(1)	(2)	(3= 1 + 2)	(4)	(5)	
<b>Ingresos del Poder Ejecutivo Federal o Estatal y de los Municipios</b>	0	0	0	0	0	0
Impuestos						
Cuotas y Aportaciones de Seguridad Social						
Contribuciones de Mejoras						
Derechos						
Productos						
Aprovechamientos						
Participaciones, Aportaciones, Convenios, Incentivos Derivados de la Colaboración Fiscal y Fondos Distintos de Aportaciones						
Transferencias, Asignaciones, Subsidios y Subvenciones, y Pensiones y Jubilaciones	0	0	0	0	0	0
<b>Ingresos de los Entes Públicos de los Poderes Legislativo y Judicial, de los Órganos Autónomos y del Sector Paraestatal o Paramunicipal, así como de las Empresas Productivas del Estado</b>	<b>463,599,152</b>	<b>318,215,040</b>	<b>781,814,192</b>	<b>781,814,192</b>	<b>781,814,192</b>	<b>318,215,040</b>
Cuotas y Aportaciones de Seguridad Social						
Productos						
Ingresos por Venta de Bienes, Prestación de Servicios y Otros Ingresos						
Transferencias, Asignaciones, Subsidios y Subvenciones, y Pensiones y Jubilaciones	463,599,152	318,215,040	781,814,192	781,814,192	781,814,192	318,215,040
<b>Ingresos Derivados de Financiamientos</b>						
Ingresos Derivados de Financiamientos						
<b>Total</b>	<b>463,599,152</b>	<b>318,215,040</b>	<b>781,814,192</b>	<b>781,814,192</b>	<b>781,814,192</b>	<b>318,215,040</b>
				<b>Ingresos excedentes</b>		<b>318,215,040</b>





ESTADO ANALITICO DEL EJERCICIO DEL PRESUPUESTO DE EGRESOS  
CLASIFICACION FUNCIONAL (FINALIDAD Y FUNCION)

Cve	Concepto	Aprobado 1	Ampliaciones / Reducciones 2= (3-1)	Modificado 3 = (1+2)	Devengado 4	Pagado 5	Subejercicio 6 = (3-4)
<b>201</b>	<b>CONGRESO DEL ESTADO</b>						
<b>1</b>	<b>GOBIERNO</b>	463,599,151.96	318,215,039.90	781,814,191.86	781,814,191.86	772,479,805.23	0.00
1	LEGISLACIÓN	463,599,151.96	318,215,039.90	781,814,191.86	781,814,191.86	772,479,805.23	0.00
	<b>TOTAL DEPENDENCIA / ENTIDAD</b>	<b>463,599,151.96</b>	<b>318,215,039.90</b>	<b>781,814,191.86</b>	<b>781,814,191.86</b>	<b>772,479,805.23</b>	<b>0.00</b>



ESTADO ANALITICO DEL EJERCICIO DEL PRESUPUESTO DE EGRESOS  
CLASIFICACION POR OBJETO DEL GASTO (CAPITULO-CONCEPTO)

Cve	Concepto	Aprobado 1	Ampliaciones / Reducciones 2= (3-1)	Modificado 3 = (1+2)	Devengado 4	Pagado 5	Subejercicio 6 = (3-4)
<b>201</b>	<b>CONGRESO DEL ESTADO</b>						
<b>4</b>	<b>TRANSFERENCIAS, ASIGNACIONES, SUBSIDIOS Y OTRAS AYUDAS</b>	<b>463,599,151.96</b>	<b>313,886,837.70</b>	<b>777,485,989.66</b>	<b>777,485,989.66</b>	<b>769,261,235.24</b>	<b>0.00</b>
1	TRANSFERENCIAS INTERNAS Y ASIGNACIONES AL SECTOR PÚBLICO	454,967,151.96	314,022,425.66	768,989,577.62	768,989,577.62	760,764,823.20	0.00
5	PENSIONES Y JUBILACIONES	8,632,000.00	-135,587.96	8,496,412.04	8,496,412.04	8,496,412.04	0.00
<b>5</b>	<b>BIENES MUEBLES, INMUEBLES E INTANGIBLES</b>	<b>0.00</b>	<b>4,328,202.20</b>	<b>4,328,202.20</b>	<b>4,328,202.20</b>	<b>3,218,569.99</b>	<b>0.00</b>
1	MOBILIARIO Y EQUIPO DE ADMINISTRACIÓN	0.00	3,327,387.86	3,327,387.86	3,327,387.86	2,523,390.99	0.00
2	MOBILIARIO Y EQUIPO EDUCACIONAL Y RECREATIVO	0.00	109,015.34	109,015.34	109,015.34	35,380.00	0.00
4	VEHÍCULOS Y EQUIPO DE TRANSPORTE	0.00	659,799.00	659,799.00	659,799.00	659,799.00	0.00
9	ACTIVOS INTANGIBLES	0.00	232,000.00	232,000.00	232,000.00	0.00	0.00
	<b>TOTAL DEPENDENCIA / ENTIDAD</b>	<b>463,599,151.96</b>	<b>318,215,039.90</b>	<b>781,814,191.86</b>	<b>781,814,191.86</b>	<b>772,479,805.23</b>	<b>0.00</b>



ESTADO ANALITICO DEL EJERCICIO DEL PRESUPUESTO DE EGRESOS  
CLASIFICACION ECONOMICA (POR TIPO DE GASTO)

Cve	Concepto	Aprobado 1	Ampliaciones / Reducciones 2= (3-1)	Modificado 3 = (1+2)	Devengado 4	Pagado 5	Subejercicio 6 = (3-4)
<b>201</b>	<b>CONGRESO DEL ESTADO</b>						
1	GASTO CORRIENTE	454,967,151.96	314,022,425.66	768,989,577.62	768,989,577.62	760,764,823.20	0.00
2	GASTO DE CAPITAL	0.00	4,328,202.20	4,328,202.20	4,328,202.20	3,218,569.99	0.00
4	PENSIONES Y JUBILACIONES	8,632,000.00	-135,587.96	8,496,412.04	8,496,412.04	8,496,412.04	0.00
	<b>TOTAL DEPENDENCIA / ENTIDAD:</b>	<b>463,599,151.96</b>	<b>318,215,039.90</b>	<b>781,814,191.86</b>	<b>781,814,191.86</b>	<b>772,479,805.23</b>	<b>0.00</b>



ESTADO ANALITICO DEL EJERCICIO DEL PRESUPUESTO DE EGRESOS  
CLASIFICACION ADMINISTRATIVA

Cve	Concepto	Aprobado 1	Ampliaciones / Reducciones 2= (3-1)	Modificado 3 = (1+2)	Devengado 4	Pagado Transferido 5	Subejercicio 6 = (3-4)
2	PODER LEGISLATIVO	463,599,151.96	318,215,039.90	781,814,191.86	781,814,191.86	772,479,805.23	0.00
01	CONGRESO DEL ESTADO	463,599,151.96	318,215,039.90	781,814,191.86	781,814,191.86	772,479,805.23	0.00
<b>TOTAL DEL GASTO:</b>		<b>463,599,151.96</b>	<b>318,215,039.90</b>	<b>781,814,191.86</b>	<b>781,814,191.86</b>	<b>772,479,805.23</b>	<b>0.00</b>



HONORABLE CONGRESO DEL ESTADO DE OAXACA  
 ENDEUDAMIENTO NETO  
 DEL 01 DE ENERO AL 31 DE DICIEMBRE DE 2023.

(Pesos)

Identificación de Crédito o Instrumento	Contratación/Colocación	Amortización	Endeudamiento Neto
	A	B	C = A - B
<b>Créditos Bancarios</b>			
			0
			0
			0
			0
			0
			0
			0
			0
			0
			0
Total Créditos Bancarios	0	0	0
<b>Otros Instrumentos de Deuda</b>			
			0
			0
			0
			0
			0
			0
			0
			0
			0
Total Otros Instrumentos de Deuda	0	0	0
<b>TOTAL</b>	<b>0</b>	<b>0</b>	<b>0</b>

NO APLICA





HONORABLE CONGRESO DEL ESTADO DE OAXACA  
 INTERESES DE LA DEUDA  
 DEL 01 DE ENERO 31 DE DICIEMBRE DE 2023.

(Pesos)

Identificación de Crédito o Instrumento	Devengado	Pagado
Créditos Bancarios		
Total de intereses de Créditos Bancarios	0	0
Otros Instrumentos de Deuda		
Total de intereses de Otros Instrumentos de Deuda	0	0
TOTAL	0	0

NO APLICA

HONORABLE CONGRESO DEL ESTADO DE OAXACA  
INDICADORES DE POSTURA FISCAL  
DEL 01 DE ENERO AL 31 DE DICIEMBRE DE 2023.  
(Pesos)

Concepto	Estimado	Devengado	Pagado <sup>3</sup>
I. Ingresos Presupuestarios (I=1+2)	0	0	0
1. Ingresos del Gobierno de la Entidad Federativa <sup>1</sup>			
2. Ingresos del Sector Paraestatal <sup>1</sup>			
II. Egresos Presupuestarios (II=3+4)	0	0	0
3. Egresos del Gobierno de la Entidad Federativa <sup>2</sup>			
4. Egresos del Sector Paraestatal <sup>2</sup>			
III. Balance Presupuestario (Superávit o Déficit) (III = I - II)	0	0	0

Concepto	Estimado	Devengado	Pagado <sup>3</sup>
III. Balance presupuestario (Superávit o Déficit)	0	0	0
IV. Intereses, Comisiones y Gastos de la Deuda			
V. Balance Primario (Superávit o Déficit) (V= III - IV)	0	0	0

Concepto	Estimado	Devengado	Pagado <sup>3</sup>
A. Financiamiento			
B. Amortización de la deuda			
C. Endeudamiento ó desendeudamiento (C = A - B)	0	0	0

1. Los Ingresos que se presentan son los ingresos presupuestarios totales sin incluir los ingresos por financiamientos. Los Ingresos del Gobierno de la Entidad Federativa corresponden a los del Poder Ejecutivo, Legislativo Judicial y Autónomos
2. Los egresos que se presentan son los egresos presupuestarios totales sin incluir los egresos por amortización. Los egresos del Gobierno de la Entidad Federativa corresponden a los del Poder Ejecutivo, Legislativo, Judicial y Órganos Autónomos.
3. Para Ingresos se reportan los ingresos recaudados; para egresos se reportan los egresos pagados.



ESTADO ANALITICO DEL EJERCICIO DEL PRESUPUESTO DE EGRESOS  
RESUMEN POR PROGRAMA PRESUPUESTARIO

Clave	Concepto	Aprobado 1	Ampliaciones / Reducciones 2= (3-1)	Modificado 3 = (1+2)	Devengado 4	Pagado 5	Subejercicio 6 = (3-4)
<b>2</b>	<b>PODER LEGISLATIVO</b>	463,599,151.96	318,215,039.90	781,814,191.86	781,814,191.86	772,479,805.23	0.00
01	CONGRESO DEL ESTADO	463,599,151.96	318,215,039.90	781,814,191.86	781,814,191.86	772,479,805.23	0.00
1	PROGRAMAS	463,599,151.96	318,215,039.90	781,814,191.86	781,814,191.86	772,479,805.23	0.00
2	DESEMPEÑO DE LAS FUNCIONES	463,599,151.96	318,215,039.90	781,814,191.86	781,814,191.86	772,479,805.23	0.00
<b>TOTAL DEPENDENCIA / ENTIDAD</b>		463,599,151.96	318,215,039.90	781,814,191.86	781,814,191.86	772,479,805.23	0.00

# REPORTE DE AVANCE DE GESTIÓN UR 201 - CONGRESO DEL ESTADO CUARTO TRIMESTRE 2023



**OBJETIVO INSTITUCIONAL:** - EJERCER LAS FACULTADES PREVISTAS EN LA CONSTITUCIÓN LOCAL EN LAS MAS DIVERSAS MATERIAS, CREACIÓN DE LEYES Y DEMÁS NORMAS, INTERVENCIÓN EN ASUNTOS DE LA VIDA MUNICIPAL, DESIGNACIÓN, ELECCIÓN Y RENUNCIAS DE DETERMINADOS SERVIDORES PÚBLICOS DE LOS DEMÁS PODERES DEL ESTADO Y ÓRGANOS AUTÓNOMOS Y LA FISCALIZACIÓN DE LA APLICACIÓN TRANSPARENTE DE RECURSOS EJERCIDOS POR EL PODER PÚBLICO ESTATAL, SIEMPRE VIENDO POR EL BENEFICIO DE LA CIUDADANÍA OAXAQUEÑA.

**ALINEACIÓN PED:**

**EJE:** 02-OAXACA MODERNO Y TRANSPARENTE

**TEMA:** 02-COORDINACIÓN INSTITUCIONAL

**OBJETIVO:** 01-MEJORAR LA COORDINACIÓN INTERINSTITUCIONAL CON ENFOQUE DE RESULTADOS A LA CIUDADANÍA.

**ESTRATEGIA:** 01-PROMOCIONAR LA COORDINACIÓN ENTRE LAS INSTITUCIONES DE LOS DIFERENTES NIVELES DEL GOBIERNO DEL ESTADO, PODERES Y ORGANISMOS INTERNACIONALES, DEPENDENCIAS Y ENTIDADES DE LA ADMINISTRACIÓN PÚBLICA ESTATAL, ORGANISMOS EMPRESARIALES, ORGANIZACIONES SOCIALES E INSTITUCIONES ACADÉMICAS CON ENFOQUE DE RESULTADOS A LA CIUDADANÍA.  
02-DAR SEGUIMIENTO Y SISTEMATIZAR LOS INSTRUMENTOS DE COLABORACIÓN PARA GARANTIZAR LA EJECUCIÓN DE LOS DIVERSOS ACTOS JURÍDICOS GUBERNAMENTALES HASTA SU DEBIDO CUMPLIMIENTO Y ATENCIÓN DE LAS NECESIDADES DE LA CIUDADANÍA.

**LÍNEAS DE ACCIÓN:** 001-CONGRESO DEL ESTADO

**UE:** 001-CONGRESO DEL ESTADO

**MATRIZ DE INDICADORES PARA RESULTADOS:**

**FIN:** CONTRIBUIR A LA MEJORA DE LA COORDINACIÓN INTERINSTITUCIONAL CON ENFOQUE DE RESULTADOS A LA CIUDADANÍA

**PROPÓSITO:** LA SOCIEDAD OAXAQUEÑA REFLEJA UN ADECUADO NIVEL DE DESARROLLO DERIVADO DE LA EFICIENTE PRODUCTIVIDAD LEGISLATIVA.

**COMPONENTE:** 807-REFORMA, LEY Y DECRETO APROBADO

**ACTIVIDAD:** 1591-REALIZAR TRABAJO LEGISLATIVO

ESTRUCTURA PROGRAMÁTICA								
PROGRAMA		SUBPROGRAMA		PROYECTO			OBRA/ACTIVIDAD	
142-FORTALECIMIENTO LEGISLATIVO DEL ESTADO		01-APROBACIÓN DE REFORMAS, LEYES Y DECRETOS		000--			001-REALIZAR TRABAJOS LEGISLATIVOS	
POBLACIÓN O ÁREA DE ENFOQUE POTENCIAL	ATRIBUTO DE LA POBLACIÓN O ÁREA DE ENFOQUE:	POBLACIÓN GENERAL DEL ESTADO DE OAXACA		HOMBRES:	1974843	MUJERES:	2157305	TOTAL: 4132148

PRESUPUESTO ANUAL							
Aprobado	Ampliación	Reducción	Modificado	EJERCIDO T1	EJERCIDO T2	EJERCIDO T3	EJERCIDO T4
				172,634,646.84	178,587,538.49	168,722,737.12	247,511,582.54
449,161,750.96	362,146,452.94	43,851,698.91	767,456,504.99	TOTAL EJERCIDO AL TRIMESTRE VIGENTE			767,456,504.99

PRESUPUESTO TRIMESTRAL DE LA ACTIVIDAD							
Aprobado	Modificado	Comprometido	Devengado	Ejercido	% de Ejercido Vs. Modificado		
75,095,172.55	247,511,582.54	247,511,582.54	247,511,582.54	247,511,582.54	100.00		

DATOS DEL INDICADOR							
Nombre :	PORCENTAJE DE INICIATIVAS PRESENTADAS				Número de indicador :	1178	
Definición :	MIDE EL PORCENTAJE DE INICIATIVAS PRESENTADAS RESPECTO A LO PROGRAMADO						
Método de Cálculo :	(NÚMERO DE INICIATIVAS PRESENTADAS/NÚMERO DE INICIATIVAS PROGRAMADAS)*100						
Tipo	Dimensión	Frecuencia de Medición	Forma de cálculo del indicador	Tipo de Valor	Sentido Esperado		
GESTIÓN	EFICACIA	TRIMESTRAL	PORCENTAJE	FLUJO	ASCENDENTE		
MEDIOS DE VERIFICACIÓN / FUENTE INFORMACIÓN				SUPUESTO			
REPORTE TRIMESTRAL DE AVANCE DE GESTIÓN EMITIDO POR LA SECRETARÍA DE SERVICIOS PARLAMENTARIOS DEL HONORABLE CONGRESO DEL ESTADO DE OAXACA Y ENVIADO A LA SECRETARÍA DE SERVICIOS ADMINISTRATIVOS PARA SU RESGUARDO Y CAPTURA CORRESPONDIENTE.				EXISTE QUÓRUM PARA EFECTUAR LAS SESIONES CONVOCADAS.			

DATOS DE LA META							
Definición de la variable Meta:	1 - NÚMERO DE INICIATIVAS PRESENTADAS						
Unidad de medida:	26 - UNIDAD						

LÍNEA BASE				VALOR PROGRAMADO ANUAL			
AÑO	2017	VALOR	970.00	AÑO	2023	VALOR	1,200.00

AVANCE TRIMESTRAL OBRA/ACTIVIDAD							
METAS	1er.TRIMESTRE	2o.TRIMESTRE	3er.TRIMESTRE	4o.TRIMESTRE	CUMPLIMIENTO DE METAS		
PROGRAMACIÓN INICIAL	539.00	280.00	290.00	91.00	T1+T2+T3+T4	1,200.00	
PROGRAMACIÓN ACTUALIZADA	539.00	280.00	290.00	91.00	T1+T2+T3+T4	1,200.00	
METAS ALCANZADAS	485.00	280.00	290.00	91.00	T1+T2+T3+T4	1,146.00	
PORCENTAJE ALCANZADO TRIMESTRAL	89.98	100.00	100.00	100.00	PORCENTAJE ALCANZADO ANUAL	95.50	

PORCENTAJE DE CUMPLIMIENTO ALCANZADO EN EL TRIMESTRE: 100.00 %

DATOS DEL INDICADOR							
Nombre :	PORCENTAJE DE SESIONES REALIZADAS				Número de indicador :	1695	
Definición :	MIDE EL PORCENTAJE DE SESIONES REALIZADAS RESPECTO A LO PROGRAMADO						
Método de Cálculo :	(NÚMERO DE SESIONES REALIZADAS / NÚMERO DE SESIONES PROGRAMADAS) * 100						

# REPORTE DE AVANCE DE GESTIÓN

## UR 201 - CONGRESO DEL ESTADO

### CUARTO TRIMESTRE 2023



Gobierno del Estado

Tipo	Dimensión	Frecuencia de Medición	Forma de cálculo del indicador	Tipo de Valor	Sentido Esperado		
GESTIÓN	EFICACIA	TRIMESTRAL	PORCENTAJE	FLUJO	ASCENDENTE		
MEDIOS DE VERIFICACIÓN / FUENTE INFORMACIÓN			SUPUESTO				
REPORTE TRIMESTRAL DE AVANCE DE GESTION EMITIDO POR LA SECRETARIA DE SERVICIOS PARLAMENTARIOS DEL HONORABLE CONGRESO DEL ESTADO DE OAXACA Y ENVIADO A LA SECRETARIA DE SERVICIOS ADMINISTRATIVOS PARA SU RESGUARDO Y CAPTURA CORRESPONDIENTE.			EXISTE QUÓRUM PARA EFECTUAR LAS SESIONES CONVOCADAS.				
DATOS DE LA META							
Definición de la variable Meta:	1 - NÚMERO DE SESIONES REALIZADAS						
Unidad de medida:	25 - NÚMERO						
LÍNEA BASE			VALOR PROGRAMADO ANUAL				
AÑO	2017	VALOR	40.00	AÑO	2023	VALOR	79.00
AVANCE TRIMESTRAL OBRA/ACTIVIDAD							
METAS	1er.TRIMESTRE	2o.TRIMESTRE	3er.TRIMESTRE	4o.TRIMESTRE	CUMPLIMIENTO DE METAS		
PROGRAMACIÓN INICIAL	19.00	19.00	20.00	21.00	T1+T2+T3+T4	79.00	
PROGRAMACIÓN ACTUALIZADA	19.00	19.00	20.00	21.00	T1+T2+T3+T4	79.00	
METAS ALCANZADAS	19.00	19.00	20.00	21.00	T1+T2+T3+T4	79.00	
PORCENTAJE ALCANZADO TRIMESTRAL	100.00	100.00	100.00	100.00	PORCENTAJE ALCANZADO ANUAL	100.00	

PORCENTAJE DE CUMPLIMIENTO ALCANZADO EN EL TRIMESTRE: 100.00 %

JEFE ADMINISTRATIVO

MTRO. OMAR MALDONADO ARAGÓN

SECRETARIO DE SERVICIOS ADMINISTRATIVOS DEL HONORABLE CONGRESO DEL ESTADO DE OAXACA

TITULAR DE LA DEPENDENCIA/ENTIDAD

DIP. SERGIO LÓPEZ SÁNCHEZ

PRESIDENTE DE LA JUNTA DE COORDINACIÓN POLÍTICA DEL HONORABLE CONGRESO DEL ESTADO DE OAXACA



# REPORTE DE AVANCE DE GESTIÓN

## UR 201 - CONGRESO DEL ESTADO

### CUARTO TRIMESTRE 2023



Gobierno del Estado

ALINEACIÓN PED:

ESTRATEGIA: 01-PROMOCIONAR LA COORDINACIÓN ENTRE LAS INSTITUCIONES DE LOS DIFERENTES NIVELES DEL GOBIERNO DEL ESTADO, PODERES Y ORGANISMOS INTERNACIONALES, DEPENDENCIAS Y ENTIDADES DE LA ADMINISTRACIÓN PÚBLICA ESTATAL, ORGANISMOS EMPRESARIALES, ORGANIZACIONES SOCIALES E INSTITUCIONES ACADÉMICAS CON ENFOQUE DE RESULTADOS A LA CIUDADANÍA.

LÍNEAS DE ACCIÓN: 02-DAR SEGUIMIENTO Y SISTEMATIZAR LOS INSTRUMENTOS DE COLABORACIÓN PARA GARANTIZAR LA EJECUCIÓN DE LOS DIVERSOS ACTOS JURÍDICOS GUBERNAMENTALES HASTA SU DEBIDO CUMPLIMIENTO Y ATENCIÓN DE LAS NECESIDADES DE LA CIUDADANÍA.

UE: 001-CONGRESO DEL ESTADO

MATRIZ DE INDICADORES PARA RESULTADOS:

COMPONENTE: 807-REFORMA, LEY Y DECRETO APROBADO

ACTIVIDAD: 1592-INTEGRAR DICTÁMEN LEGISLATIVO

ESTRUCTURA PROGRAMÁTICA							
PROGRAMA		SUBPROGRAMA		PROYECTO		OBRA/ACTIVIDAD	
142-FORTALECIMIENTO LEGISLATIVO DEL ESTADO		01-APROBACIÓN DE REFORMAS, LEYES Y DECRETOS		000-- -		002-INTEGRAR DICTÁMENES LEGISLATIVOS	
POBLACIÓN O ÁREA DE ENFOQUE POTENCIAL	ATRIBUTO DE LA POBLACIÓN O ÁREA DE ENFOQUE:	POBLACIÓN GENERAL DEL ESTADO DE OAXACA		HOMBRES:	1974843	MUJERES:	2157305
				TOTAL:			4132148

PRESUPUESTO ANUAL								
Aprobado	Ampliación	Reducción	Modificado	EJERCIDO T1	EJERCIDO T2	EJERCIDO T3	EJERCIDO T4	
14,437,401.00	34,040.36	113,754.49	14,357,686.87	3,575,159.65	3,570,097.87	3,592,106.27	3,620,323.08	
				TOTAL EJERCIDO AL TRIMESTRE VIGENTE				14,357,686.87

PRESUPUESTO TRIMESTRAL DE LA ACTIVIDAD							
Aprobado	Modificado	Comprometido	Devengado	Ejercido	% de Ejercido Vs. Modificado		
3,614,986.27	3,620,323.08	3,620,323.08	3,620,323.08	3,620,323.08	100.00		

DATOS DEL INDICADOR							
Nombre : PORCENTAJE DE DICTÁMENES Y ACUERDOS EMITIDOS				Número de indicador : 2212			
Definición : MIDE EL PORCENTAJE DE DICTÁMENES Y ACUERDOS EMITIDOS RESPECTO A LO PROGRAMADO							
Método de Cálculo : (NÚMERO DE DICTÁMENES Y ACUERDOS EMITIDOS/ NÚMERO DE DICTÁMENES Y ACUERDOS PROGRAMADOS A EMITIR)*100							
Tipo	Dimensión	Frecuencia de Medición	Forma de cálculo del indicador	Tipo de Valor	Sentido Esperado		
GESTIÓN	EFICACIA	TRIMESTRAL	PORCENTAJE	FLUJO	ASCENDENTE		

MEDIOS DE VERIFICACIÓN / FUENTE INFORMACIÓN				SUPUESTO			
REPORTE TRIMESTRAL DE AVANCE DE GESTION EMITIDO POR LA SECRETARIA DE SERVICIOS PARLAMENTARIOS DEL HONORABLE CONGRESO DEL ESTADO DE OAXACA Y ENVIADO A LA SECRETARIA DE SERVICIOS ADMINISTRATIVOS PARA SU RESGUARDO Y CAPTURA CORRESPONDIENTE.				EXISTE COORDINACIÓN DE TRABAJO EN COMISIONES PERMANENTES			

DATOS DE LA META							
Definición de la variable Meta: 1 - NÚMERO DE DICTÁMENES Y ACUERDOS EMITIDOS							
Unidad de medida: 25 - NÚMERO							

LÍNEA BASE				VALOR PROGRAMADO ANUAL			
AÑO	2017	VALOR	1,605.00	AÑO	2023	VALOR	1,963.00

AVANCE TRIMESTRAL OBRA/ACTIVIDAD							
METAS	1er.TRIMESTRE	2o.TRIMESTRE	3er.TRIMESTRE	4o.TRIMESTRE	CUMPLIMIENTO DE METAS		
PROGRAMACIÓN INICIAL	703.00	326.00	699.00	235.00	T1+T2+T3+T4	1,963.00	
PROGRAMACIÓN ACTUALIZADA	703.00	326.00	699.00	235.00	T1+T2+T3+T4	1,963.00	
METAS ALCANZADAS	701.00	326.00	600.00	210.00	T1+T2+T3+T4	1,837.00	
PORCENTAJE ALCANZADO TRIMESTRAL	99.72	100.00	85.84	89.36	PORCENTAJE ALCANZADO ANUAL	93.58	

PORCENTAJE DE CUMPLIMIENTO ALCANZADO EN EL TRIMESTRE: 89.36 %

DATOS DEL INDICADOR							
Nombre : PORCENTAJE DE REUNIONES EN COMISIONES Y FOROS REALIZADOS				Número de indicador : 2270			
Definición : MIDE EL PORCENTAJE DE REUNIONES EN COMISIONES Y FOROS REALIZADOS RESPECTO A LO PROGRAMADO							
Método de Cálculo : (NÚMERO DE REUNIONES EN COMISIONES Y FOROS REALIZADOS / NÚMERO DE REUNIONES EN COMISIONES Y FOROS PROGRAMADAS) * 100							
Tipo	Dimensión	Frecuencia de Medición	Forma de cálculo del indicador	Tipo de Valor	Sentido Esperado		
GESTIÓN	EFICACIA	TRIMESTRAL	PORCENTAJE	FLUJO	ASCENDENTE		

MEDIOS DE VERIFICACIÓN / FUENTE INFORMACIÓN				SUPUESTO			
REPORTE TRIMESTRAL DE AVANCE DE GESTION EMITIDO POR LA SECRETARIA DE SERVICIOS PARLAMENTARIOS DEL HONORABLE CONGRESO DEL ESTADO DE OAXACA Y ENVIADO A LA SECRETARIA DE SERVICIOS ADMINISTRATIVOS PARA SU RESGUARDO Y CAPTURA CORRESPONDIENTE.				EXISTE COORDINACIÓN DE TRABAJO EN COMISIONES PERMANENTES			

JEFE ADMINISTRATIVO

TITULAR DE LA DEPENDENCIA/ENTIDAD

MTRO. OMAR MALDONADO ARAGÓN

DIP. SERGIO LÓPEZ SÁNCHEZ

SECRETARIO DE SERVICIOS ADMINISTRATIVOS DEL HONORABLE CONGRESO DEL ESTADO DE OAXACA

PRESIDENTE DE LA JUNTA DE COORDINACIÓN POLÍTICA DEL HONORABLE CONGRESO DEL ESTADO DE OAXACA

# REPORTE DE AVANCE DE GESTIÓN

## UR 201 - CONGRESO DEL ESTADO

### CUARTO TRIMESTRE 2023



Gobierno del Estado

DATOS DE LA META							
Definición de la variable Meta:		1 - NÚMERO DE REUNIONES EN COMISIONES Y FOROS REALIZADOS					
Unidad de medida:		25 - NÚMERO					
LÍNEA BASE				VALOR PROGRAMADO ANUAL			
AÑO	2017	VALOR	2,990.00	AÑO	2023	VALOR	4,258.00
AVANCE TRIMESTRAL OBRA/ACTIVIDAD							
METAS	1er.TRIMESTRE	2o.TRIMESTRE	3er.TRIMESTRE	4o.TRIMESTRE	CUMPLIMIENTO DE METAS		
PROGRAMACIÓN INICIAL	1,705.00	620.00	1,269.00	664.00	T1+T2+T3+T4	4,258.00	
PROGRAMACIÓN ACTUALIZADA	1,705.00	620.00	1,269.00	664.00	T1+T2+T3+T4	4,258.00	
METAS ALCANZADAS	1,705.00	620.00	1,200.00	580.00	T1+T2+T3+T4	4,105.00	
PORCENTAJE ALCANZADO TRIMESTRAL	100.00	100.00	94.56	87.35	PORCENTAJE ALCANZADO ANUAL	96.41	

PORCENTAJE DE CUMPLIMIENTO ALCANZADO EN EL TRIMESTRE: 87.35 %

JEFE ADMINISTRATIVO

MTRO. OMAR MALDONADO ARAGÓN

SECRETARIO DE SERVICIOS ADMINISTRATIVOS DEL HONORABLE CONGRESO DEL ESTADO DE OAXACA

TITULAR DE LA DEPENDENCIA/ENTIDAD

DIP. SERGIO LÓPEZ SÁNCHEZ

PRESIDENTE DE LA JUNTA DE COORDINACIÓN POLÍTICA DEL HONORABLE CONGRESO DEL ESTADO DE OAXACA



HONORABLE CONGRESO DEL ESTADO DE OAXACA  
PROGRAMAS Y PROYECTOS DE INVERSIÓN  
DEL 01 DE ENERO AL 31 DICIEMBRE DE 2023

**NO APLICA**



HONORABLE CONGRESO DEL ESTADO DE OAXACA RELACIÓN DE BIENES INMUEBLES QUE COMPONEN EL PATRIMONIO DEL 1 DE ENERO AL 31 DE DICIEMBRE DE 2023 (Pesos)		
CUENTA	DESCRIPCIÓN DEL BIEN	SALDO
1.2.3.1.0	TERRENOS	10,000,000
1.2.3.6.2	EDIFICACIÓN NO HABITACIONAL EN PROCESO	42,716,290
	TOTAL	52,716,290

HONORABLE CONGRESO DEL ESTADO DE OAXACA RELACIÓN DE BIENES MUEBLES QUE COMPONEN EL PATRIMONIO DEL 01 DE ENERO AL 31 DE DICIEMBRE DE 2023. (Pesos)		
CUENTA	DESCRIPCIÓN DEL BIEN	SALDO
1.2.4.1.1	MUEBLES DE OFICINA Y ESTANTERÍA	12,934,567
1.2.4.1.3	EQUIPO DE CÓMPUTO Y DE TECNOLOGÍAS DE LA INFORMACIÓN	23,603,721
1.2.4.1.9	OTROS MOBILIARIOS Y EQUIPOS DE ADMINISTRACIÓN	4,590,168
1.2.4.2.1	EQUIPOS Y APARATOS AUDIOVISUALES	2,650,148
1.2.4.2.3	CÁMARAS FOTOGRÁFICAS Y DE VIDEO	331,199
1.2.4.3.2	INSTRUMENTAL MÉDICO Y DE LABORATORIO	15,762
1.2.4.4.1	VEHICULOS Y EQUIPO TERRESTRE	6,812,682
1.2.4.4.9	OTROS EQUIPOS DE TRANSPORTE	619,689
1.2.4.6.4	SISTEMAS DE AIRE ACONDICIONADO, CALEFACCIÓN Y DE REFRIGERACIÓN INDUSTRIAL Y COMERCIAL	354,264
1.2.4.6.5	EQUIPO DE COMUNICACIÓN Y TELECOMUNICACIÓN	1,395,743
1.2.4.6.7	HERRAMIENTAS Y MÁQUINAS-HERRAMIENTA	393,071
1.2.4.6.9	OTROS EQUIPOS	80,532
1.2.4.7.1	BIENES ARTÍSTICOS, CULTURALES Y CIENTÍFICOS	5,141
TOTAL		53,786,687





HONORABLE CONGRESO DEL ESTADO DE OAXACA  
RELACIÓN DE CUENTAS BANCARIAS PRODUCTIVAS ESPECIFICAS  
DEL 01 DE ENERO AL 31 DICIEMBRE DE 2023.

FONDO, PROGRAMA O CONVENIO	DATOS DE LA CUENTA BANCARIA	
	INSTITUCIÓN BANCARIA	NUMERO DE CUENTA

**NO APLICA**



HONORABLE CONGRESO DEL ESTADO DE OAXACA  
RELACIÓN DE ESQUEMAS BURSÁTILES Y COBERTURAS FINANCIERAS  
DEL 01 DE ENERO AL 31 DICIEMBRE DE 2023.

**NO APLICA**



HONORABLE CONGRESO DEL ESTADO DE OAXACA  
MONTOS PAGADOS POR AYUDAS Y SUBSIDIOS  
DEL 01 DE ENERO AL 31 DICIEMBRE DE 2023.

Concepto	Ayuda	Subsidio	Sector (económico o social)	Beneficiario	CURP	RFC	Monto Pagado
----------	-------	----------	-----------------------------	--------------	------	-----	--------------


**NO APLICA**

**Honorable Congreso del Estado de Oaxaca**  
**Estado de Situación Financiera Detallado - LDF**  
**Al 31 de diciembre de 2022 y 2023**  
**(PESOS)**

Concepto	31 de diciembre 2023	31 de diciembre 2022	Concepto	31 de diciembre 2023	31 de diciembre 2022
<b>ACTIVO</b>			<b>PASIVO</b>		
<b>Activo Circulante</b>			<b>Pasivo Circulante</b>		
Efectivo y Equivalentes	5,635,362	6,913,186	Cuentas por Pagar a Corto Plazo	23,068,830	37,900,635
Efectivo			Servicios Personales por Pagar a Corto Plazo		
Bancos/Tesorería	5,635,362	6,913,186	Proveedores por Pagar a Corto Plazo	239,205	239,205
Bancos/Dependencias y Otros			Contratistas por Obras Públicas por Pagar a Corto Plazo	148,017	148,017
Inversiones Temporales (Hasta 3 meses)			Participaciones y Aportaciones por Pagar a Corto Plazo		
Fondos con Afectación Específica			Transferencias Otorgadas por Pagar a Corto Plazo	1,162,196	1,176,213
Depósitos de Fondos de Terceros en Garantía y/o Administración			Intereses, Comisiones y Otros Gastos de la Deuda Pública por Pagar a Corto Plazo		
Otros Efectivos y Equivalentes			Retenciones y Contribuciones por Pagar a Corto Plazo		
Derechos a Recibir Efectivo o Equivalentes	16,652,796	30,125,103	Devoluciones de la Ley de Ingresos por Pagar a Corto Plazo		
Inversiones Financieras de Corto Plazo			Otras Cuentas por Pagar a Corto Plazo	21,519,412	36,337,200
Cuentas por Cobrar a Corto Plazo			Documentos por Pagar a Corto Plazo	0	0
Deudores Diversos por Cobrar a Corto Plazo	16,652,796	30,125,103	Documentos Comerciales por Pagar a Corto Plazo		
Ingresos por Recuperar a Corto Plazo			Documentos con Contratistas por Obras Públicas por Pagar a Corto Plazo		
Deudores por Anticipos de la Tesorería a Corto Plazo			Otros Documentos por Pagar a Corto Plazo		
Préstamos Otorgados a Corto Plazo			Porción a Corto Plazo de la Deuda Pública a Largo Plazo	0	0
Otros Derechos a Recibir Efectivo o Equivalentes a Corto Plazo			Porción a Corto Plazo de la Deuda Pública		
Derechos a Recibir Bienes o Servicios	77,589	159,263	Porción a Corto Plazo de Arrendamiento Financiero		
Anticipo a Proveedores por Adquisición de Bienes y Prestación de Servicios a Corto Plazo	77,589	159,263	Títulos y Valores a Corto Plazo		
Anticipo a Proveedores por Adquisición de Bienes Inmuebles y Muebles a Corto Plazo			Pasivos Diferidos a Corto Plazo	0	0
Anticipo a Proveedores por Adquisición de Bienes Intangibles a Corto Plazo			Ingresos Cobrados por Adelantado a Corto Plazo		
Anticipo a Contratistas por Obras Públicas a Corto Plazo			Intereses Cobrados por Adelantado a Corto Plazo		
Otros Derechos a Recibir Bienes o Servicios a Corto Plazo			Otros Pasivos Diferidos a Corto Plazo		
Inventarios	0	0	Fondos y Bienes de Terceros en Garantía y/o Administración a Corto Plazo	0	0
Inventario de Mercancías para Venta			Fondos en Garantía a Corto Plazo		
Inventario de Mercancías Terminadas			Fondos en Administración a Corto Plazo		
Inventario de Mercancías en Proceso de Elaboración			Fondos Contingentes a Corto Plazo		
Inventario de Materias Primas, Materiales y Suministros para Producción			Fondos de Fideicomisos, Mandatos y Contratos Análogos a Corto Plazo		
Bienes en Tránsito			Otros Fondos de Terceros en Garantía y/o Administración a Corto Plazo		
Almacenes			Valores y Bienes en Garantía a Corto Plazo		
Estimación por Pérdida o Deterioro de Activos Circulantes	0	0	Provisiones a Corto Plazo	0	0
Estimaciones para Cuentas Incobrables por Derechos a Recibir Efectivo o Equivalentes			Provisión para Demandas y Juicios a Corto Plazo		
Estimación por Deterioro de Inventarios			Provisión para Contingencias a Corto Plazo		
Otros Activos Circulantes	0	0	Otras Provisiones a Corto Plazo		
Valores en Garantía			Otros Pasivos a Corto Plazo	0	0
Bienes en Garantía (excluye depósitos de fondos)			Ingresos por Clasificar		
Bienes Derivados de Embargos, Decomisos, Aseguramientos y Dación en Pago			Recaudación por Participar		
Adquisición con Fondos de Terceros			Otros Pasivos Circulantes		
<b>Total de Activos Circulantes</b>	<b>22,365,747</b>	<b>37,197,552</b>	<b>Total de Pasivos Circulantes</b>	<b>23,068,830</b>	<b>37,900,635</b>
<b>Activo No Circulante</b>			<b>Pasivo No Circulante</b>		
Inversiones Financieras a Largo Plazo			Cuentas por Pagar a Largo Plazo		
Derechos a Recibir Efectivo o Equivalentes a Largo Plazo			Documentos por Pagar a Largo Plazo		
Bienes Inmuebles, Infraestructura y Construcciones en Proceso	52,716,290	52,716,290	Deuda Pública a Largo Plazo		
Bienes Muebles	53,786,687	50,378,793	Pasivos Diferidos a Largo Plazo		
Activos Intangibles	1,090,324	858,324	Fondos y Bienes de Terceros en Garantía y/o en Administración a Largo Plazo		
Depreciación, Deterioro y Amortización Acumulada de Bienes	-7,081,002	-4,568,143	Provisiones a Largo Plazo		
Activos Diferidos			<b>Total de Pasivos No Circulantes</b>	<b>0</b>	<b>0</b>
Estimación por Pérdida o Deterioro de Activos no Circulantes			<b>Total del Pasivo</b>	<b>23,068,830</b>	<b>37,900,635</b>
Otros Activos no Circulantes			<b>HACIENDA PÚBLICA/PATRIMONIO</b>		
<b>Total de Activos No Circulantes</b>	<b>100,512,298</b>	<b>99,385,264</b>			



Honorables Congreso del Estado de Oaxaca Balance Presupuestario - LDF Del 1 de enero al 31 de diciembre de 2023 (PESOS)			
Concepto	Estimado/ Aprobado	Devengado	Recaudado/ Pagado
<b>A. Ingresos Totales (A = A1+A2+A3)</b>	<b>463,599,152</b>	<b>781,814,192</b>	<b>781,814,192</b>
A1. Ingresos de Libre Disposición	463,599,152	781,814,192	781,814,192
A2. Transferencias Federales Etiquetadas			
A3. Financiamiento Neto			
<b>B. Egresos Presupuestarios<sup>1</sup> (B = B1+B2)</b>	<b>463,599,152</b>	<b>781,814,192</b>	<b>722,479,805</b>
B1. Gasto No Etiquetado (sin incluir Amortización de la Deuda Pública)	463,599,152	781,814,192	722,479,805
B2. Gasto Etiquetado (sin incluir Amortización de la Deuda Pública)			
<b>C. Remanentes del Ejercicio Anterior (C = C1 + C2)</b>		<b>0</b>	<b>0</b>
C1. Remanentes de Ingresos de Libre Disposición aplicados en el periodo			
C2. Remanentes de Transferencias Federales Etiquetadas aplicados en el periodo			
<b>I. Balance Presupuestario (I = A - B + C)</b>	<b>0</b>	<b>0</b>	<b>59,334,387</b>
<b>II. Balance Presupuestario sin Financiamiento Neto (II = I - A3)</b>	<b>0</b>	<b>0</b>	<b>59,334,387</b>
<b>III. Balance Presupuestario sin Financiamiento Neto y sin Remanentes del Ejercicio Anterior (III = II - C)</b>	<b>0</b>	<b>0</b>	<b>59,334,387</b>
Concepto	Aprobado	Devengado	Pagado
<b>E. Intereses, Comisiones y Gastos de la Deuda (E = E1+E2)</b>	<b>0</b>	<b>0</b>	<b>0</b>
E1. Intereses, Comisiones y Gastos de la Deuda con Gasto No Etiquetado			
E2. Intereses, Comisiones y Gastos de la Deuda con Gasto Etiquetado			
<b>IV. Balance Primario (IV = III + E)</b>	<b>0</b>	<b>0</b>	<b>59,334,387</b>
Concepto	Estimado/ Aprobado	Devengado	Recaudado/ Pagado
<b>F. Financiamiento (F = F1 + F2)</b>	<b>0</b>	<b>0</b>	<b>0</b>
F1. Financiamiento con Fuente de Pago de Ingresos de Libre Disposición			
F2. Financiamiento con Fuente de Pago de Transferencias Federales Etiquetadas			
<b>G. Amortización de la Deuda (G = G1 + G2)</b>	<b>0</b>	<b>0</b>	<b>0</b>
G1. Amortización de la Deuda Pública con Gasto No Etiquetado			
G2. Amortización de la Deuda Pública con Gasto Etiquetado			
<b>A3. Financiamiento Neto (A3 = F - G)</b>	<b>0</b>	<b>0</b>	<b>0</b>
Concepto	Estimado/ Aprobado	Devengado	Recaudado/ Pagado
A1. Ingresos de Libre Disposición	463,599,152	781,814,192	781,814,192
<b>A3.1 Financiamiento Neto con Fuente de Pago de Ingresos de Libre Disposición (A3.1 = F1 - G1)</b>	<b>0</b>	<b>0</b>	<b>0</b>
F1. Financiamiento con Fuente de Pago de Ingresos de Libre Disposición	0	0	0
G1. Amortización de la Deuda Pública con Gasto No Etiquetado	0	0	0
B1. Gasto No Etiquetado (sin incluir Amortización de la Deuda Pública)	463,599,152	781,814,192	722,479,805
C1. Remanentes de Ingresos de Libre Disposición aplicados en el periodo			
<b>V. Balance Presupuestario de Recursos Disponibles (V = A1 + A3.1 - B1 + C1)</b>	<b>0</b>	<b>0</b>	<b>59,334,387</b>
<b>VI. Balance Presupuestario de Recursos Disponibles sin Financiamiento Neto (VI = V - A3.1)</b>	<b>0</b>	<b>0</b>	<b>59,334,387</b>
Concepto	Estimado/ Aprobado	Devengado	Recaudado/ Pagado
A2. Transferencias Federales Etiquetadas	0	0	0
<b>A3.2 Financiamiento Neto con Fuente de Pago de Transferencias Federales Etiquetadas (A3.2 = F2 - G2)</b>	<b>0</b>	<b>0</b>	<b>0</b>
F2. Financiamiento con Fuente de Pago de Transferencias Federales Etiquetadas			
G2. Amortización de la Deuda Pública con Gasto Etiquetado			
B2. Gasto Etiquetado (sin incluir Amortización de la Deuda Pública)	0	0	0
C2. Remanentes de Transferencias Federales Etiquetadas aplicados en el periodo			
<b>VII. Balance Presupuestario de Recursos Etiquetados (VII = A2 + A3.2 - B2 + C2)</b>	<b>0</b>	<b>0</b>	<b>0</b>
<b>VIII. Balance Presupuestario de Recursos Etiquetados sin Financiamiento Neto (VIII = VII - A3.2)</b>	<b>0</b>	<b>0</b>	<b>0</b>

**Honorable Congreso del Estado de Oaxaca**  
**Estado Analítico de Ingreso Detallado - LDF**  
**Del 1 de enero al 31 de diciembre de 2023**  
**(PESOS)**

Concepto	Ingreso					Diferencia
	Estimado	Ampliaciones/ (Reducciones)	Modificado	Devengado	Recaudado	
<b>Ingresos de Libre Disposición</b>						
A. Impuestos						
B. Cuotas y Aportaciones de Seguridad Social						
C. Contribuciones de Mejoras						
D. Derechos						
E. Productos						
F. Aprovechamientos						
G. Ingresos por Ventas de Bienes y Servicios						
H. Participaciones (H=h1+h2+h3+h4+h5+h6+h7+h8+h9+h10+h11)						
h1) Fondo General de Participaciones						
h2) Fondo de Fomento Municipal						
h3) Fondo de Fiscalización y Recaudación						
h4) Fondo de Compensación						
h5) Fondo de Extracción de Hidrocarburos						
h6) Impuesto Especial Sobre Producción y Servicios						
h7) 0.136% de la Recaudación Federal Participable						
h8) 3.17% Sobre Extracción de Petróleo						
h9) Gasolinas y Diésel						
h10) Fondo del Impuesto Sobre la Renta						
h11) Fondo de Estabilización de los Ingresos de las Entidades Federativas						
I. Incentivos Derivados de la Colaboración Fiscal (I=i1+i2+i3+i4+i5)						
i1) Tenencia o Uso de Vehículos						
i2) Fondo de Compensación ISAN						
i3) Impuesto Sobre Automóviles Nuevos						
i4) Fondo de Compensación de Repecos-Intermedios						
i5) Otros Incentivos Económicos						
J. Transferencias	463,599,152	318,215,040	781,814,192	781,814,192	781,814,192	318,215,040
K. Convenios						
k1) Otros Convenios y Subsidios						
L. Otros Ingresos de Libre Disposición (L=l1+l2)						
l1) Participaciones en Ingresos Locales						
l2) Otros Ingresos de Libre Disposición						
<b>I. Total de Ingresos de Libre Disposición (I=A+B+C+D+E+F+G+H+I+J+K+L)</b>	<b>463,599,152</b>	<b>318,215,040</b>	<b>781,814,192</b>	<b>781,814,192</b>	<b>781,814,192</b>	<b>318,215,040</b>
<b>Ingresos Excedentes de Ingresos de Libre Disposición</b>						
<b>Transferencias Federales Etiquetadas</b>						
A. Aportaciones (A=a1+a2+a3+a4+a5+a6+a7+a8)						
a1) Fondo de Aportaciones para la Nómina Educativa y Gasto Operativo						
a2) Fondo de Aportaciones para los Servicios de Salud						
a3) Fondo de Aportaciones para la Infraestructura Social						
a4) Fondo de Aportaciones para el Fortalecimiento de los Municipios y de las Demarcaciones Territoriales del Distrito Federal						
a5) Fondo de Aportaciones Múltiples						
a6) Fondo de Aportaciones para la Educación Tecnológica y de Adultos						
a7) Fondo de Aportaciones para la Seguridad Pública de los Estados y del Distrito Federal						
a8) Fondo de Aportaciones para el Fortalecimiento de las Entidades Federativas						
B. Convenios (B=b1+b2+b3+b4)						
b1) Convenios de Protección Social en Salud						
b2) Convenios de Descentralización						
b3) Convenios de Reasignación						
b4) Otros Convenios y Subsidios						
C. Fondos Distintos de Aportaciones (C=c1+c2)						
c1) Fondo para Entidades Federativas y Municipios Productores de Hidrocarburos						
c2) Fondo Minero						
D. Transferencias, Subsidios y Subvenciones, y Pensiones y Jubilaciones						
E. Otras Transferencias Federales Etiquetadas						
<b>II. Total de Transferencias Federales Etiquetadas (II = A + B + C + D + E)</b>						
<b>III. Ingresos Derivados de Financiamientos (III = A)</b>						
A. Ingresos Derivados de Financiamientos						
<b>IV. Total de Ingresos (IV = I + II + III)</b>	<b>463,599,152</b>	<b>318,215,040</b>	<b>781,814,192</b>	<b>781,814,192</b>	<b>781,814,192</b>	<b>318,215,040</b>
<b>Datos Informativos</b>						
1. Ingresos Derivados de Financiamientos con Fuente de Pago de Ingresos de Libre Disposición						
2. Ingresos Derivados de Financiamientos con Fuente de Pago de Transferencias Federales Etiquetadas						
<b>3. Ingresos Derivados de Financiamientos (3 = 1 + 2)</b>						



Honorables Congreso del Estado de Oaxaca Informe Analítico de la Deuda Pública y Otros Pasivos - LDF Del 1 de enero al 31 de diciembre de 2023 (PESOS)						
Denominación de la Deuda Pública y Otros Pasivos	Saldo al 31 de diciembre de 2021 (d)	Disposiciones del Periodo (e)	Amortizaciones del Periodo (f)	Revaluaciones, Reclasificaciones y Otros Ajustes (g)	Saldo Final del Periodo (h) h=d+e-f+g	Pago de Intereses del Periodo (i) Pago de Comisiones y demás costos asociados durante el Periodo (j)
<b>1. Deuda Pública (I=A+B)</b> A. Corto Plazo (A=a1+a2+a3) a1) Instituciones de Crédito a2) Títulos y Valores a3) Arrendamientos Financieros B. Largo Plazo (B=b1+b2+b3) b1) Instituciones de Crédito b2) Títulos y Valores b3) Arrendamientos Financieros	37,900,635	1,109,124,783	1,123,956,588		23,066,830	
<b>2. Otros Pasivos</b>	37,900,635	1,109,124,783	1,123,956,588		23,066,830	
<b>3. Total de la Deuda Pública y Otros Pasivos (Σ=I+2)</b>						
<b>4. Deuda Contingente <sup>1</sup> (Informativo)</b> A. Deuda Contingente 1 B. Deuda Contingente 2 C. Deuda Contingente XX						
<b>5. Valor de Instrumentos Bono Cupón Cero <sup>2</sup> (Informativo)</b> A. Instrumento Bono Cupón Cero 1 B. Instrumento Bono Cupón Cero 2 C. Instrumento Bono Cupón Cero XX						

<sup>1</sup> Se refiere a cualquier financiamiento sin fuente o garantía de pago definida, que sea asumida de manera solidaria o subsidiaria por las Entidades Federativas con sus Municipios, organismos descentralizados y empresas de participación estatal mayoritaria y fideicomisos, locales o municipales, y por los Municipios con sus respectivos organismos descentralizados y empresas de participación municipal mayoritaria.

<sup>2</sup> Se refiere al valor del Bono Cupón Cero que respalda el pago de los créditos asociados al mismo (Activo).

Obligaciones a Corto Plazo (k)	Monto Contratado (l)	Plazo Pactado (m)	Tasa de Interés (n)	Comisiones y Costos Relacionados (o)	Tasa Efectiva (p)
<b>6. Obligaciones a Corto Plazo (Informativo)</b> A. Crédito 1 B. Crédito 2 C. Crédito XX					



**Honorable Congreso del Estado de Oaxaca**  
**Informe Analítico de Obligaciones Diferentes de Financiamientos -LDF**  
**Del 1 de enero al 31 de diciembre de 2023**  
**(PESOS)**

Denominación de las Obligaciones Diferentes de Financiamiento (c)	Fecha del Contrato (d)	Fecha de inicio de operación del proyecto (e)	Fecha de vencimiento (f)	Monto de la inversión pactado (g)	Plazo pactado (h)	Monto promedio mensual del pago de la contraprestación (i)	Monto promedio mensual del pago de la contraprestación correspondiente al pago de inversión (j)	Monto pagado de la inversión al 31 de diciembre de 2023	Monto pagado de la inversión actualizado al 31 de diciembre de 2023	Saldo pendiente por pagar de la inversión al 31 de diciembre de 2023 (m = g - l)
<b>A. Asociaciones Público-Privadas (APP's) (A=a+b+c+d)</b> a) APP 1 b) APP 2 c) APP 3 d) APP XX										
<b>B. Otros Instrumentos (B=a+b+c+d)</b> a) Otro Instrumento 1 b) Otro Instrumento 2 c) Otro Instrumento 3 d) Otro Instrumento XX										
<b>C. Total de Obligaciones Diferentes de Financiamiento (C=A+B)</b>										

No aplica

**Honorable Congreso del Estado de Oaxaca**  
**Estado Analítico del Ejercicio del Presupuesto de Egresos Detallado - LDF**  
**Clasificación por Objeto del Gasto (Capítulo y Concepto)**  
**Del 1 de enero al 31 de diciembre de 2023**  
**(PESOS)**

Concepto	Egresos					Subejercicio
	Aprobado	Ampliaciones/ (Reducciones)	Modificado	Devengado	Pagado	
<b>I. Gasto No Etiquetado (I=A+B+C+D+E+F+G+H+I)</b>	<b>463,599,152</b>	<b>318,215,040</b>	<b>781,814,192</b>	<b>781,814,192</b>	<b>772,479,805</b>	<b>0</b>
A. Servicios Personales (A=a1+a2+a3+a4+a5+a6+a7)	0	0	0	0	0	0
a1 Remuneraciones al Personal de Carácter Permanente						
a2 Remuneraciones al Personal de Carácter Transitorio						
a3 Remuneraciones Adicionales y Especiales						
a4 Seguridad Social						
a5 Otras Prestaciones Sociales y Económicas						
a6 Previsiones						
a7 Pago de Estímulos a Servidores Públicos						
B. Materiales y Suministros (B=b1+b2+b3+b4+b5+b6+b7+b8+b9)	0	0	0	0	0	0
b1 Materiales de Administración, Emisión de Documentos y Artículos Oficiales						
b2 Alimentos y Utensilios						
b3 Materias Primas y Materiales de Producción y Comercialización						
b4 Materiales y Artículos de Construcción y de Reparación						
b5 Productos Químicos, Farmacéuticos y de Laboratorio						
b6 Combustibles, Lubricantes y Aditivos						
b7 Vestuario, Blancos, Prendas de Protección y Artículos Deportivos						
b8 Materiales y Suministros Para Seguridad						
b9 Herramientas, Refacciones y Accesorios Menores						
C. Servicios Generales (C=c1+c2+c3+c4+c5+c6+c7+c8+c9)	0	0	0	0	0	0
c1 Servicios Básicos						
c2 Servicios de Arrendamiento						
c3 Servicios Profesionales, Científicos, Técnicos y Otros Servicios						
c4 Servicios Financieros, Bancarios y Comerciales						
c5 Servicios de Instalación, Reparación, Mantenimiento y Conservación						
c6 Servicios de Comunicación Social y Publicidad						
c7 Servicios de Traslado y Viáticos						
c8 Servicios Oficiales						
c9 Otros Servicios Generales						
D. Transferencias, Asignaciones, Subsidios y Otras Ayudas (D=d1+d2+d3+d4+d5+d6+d7+d8+d9)	463,599,152	313,886,838	777,485,990	777,485,990	769,261,235	0
d1 Transferencias Internas y Asignaciones al Sector Público	454,967,152	314,022,426	768,989,578	768,989,578	760,764,823	0
d2 Transferencias al Resto del Sector Público						
d3 Subsidios y Subvenciones						
d4 Ayudas Sociales						
d5 Pensiones y Jubilaciones	8,632,000	-135,588	8,496,412	8,496,412	8,496,412	0
d6 Transferencias a Fideicomisos, Mandatos y Otros Análogos						
d7 Transferencias a la Seguridad Social						
d8 Donativos						
d9 Transferencias al Exterior						
E. Bienes Muebles, Inmuebles e Intangibles (E=e1+e2+e3+e4+e5+e6+e7+e8+e9)	0	4,328,202	4,328,202	4,328,202	3,218,570	0
e1 Mobiliario y Equipo de Administración	0	3,327,388	3,327,388	3,327,388	2,523,391	0
e2 Mobiliario y Equipo Educativo y Recreativo	0	109,015.34	109,015	109,015.34	35,380	0
e3 Equipo e Instrumental Médico y de Laboratorio	0					
e4 Vehículos y Equipo de Transporte	0	659,799	659,799	659,799	659,799	0
e5 Equipo de Defensa y Seguridad						
e6 Maquinaria, Otros Equipos y Herramientas	0					0
e7 Activos Biológicos						
e8 Bienes Inmuebles						
e9 Activos Intangibles		232,000	232,000	232,000		
F. Inversión Pública (F=f1+f2+f3)	0	0	0	0	0	0
f1 Obra Pública en Bienes de Dominio Público						
f2 Obra Pública en Bienes Propios						
f3 Proyectos Productivos y Acciones de Fomento	0					0
G. Inversiones Financieras y Otras Provisiones (G=g1+g2+g3+g4+g5+g6+g7)	0	0	0	0	0	0
g1 Inversiones Para el Fomento de Actividades Productivas						
g2 Acciones y Participaciones de Capital						
g3 Compra de Títulos y Valores						
g4 Concesión de Préstamos						
g5 Inversiones en Fideicomisos, Mandatos y Otros Análogos						
Fideicomiso de Desastres Naturales (Informativo)						
g6 Otras Inversiones Financieras						
g7 Provisiones para Contingencias y Otras Erogaciones Especiales						
H. Participaciones y Aportaciones (H=h1+h2+h3)	0	0	0	0	0	0
h1 Participaciones						
h2 Aportaciones						
h3 Convenios						
I. Deuda Pública (I=i1+i2+i3+i4+i5+i6+i7)	0	0	0	0	0	0
i1 Amortización de la Deuda Pública						
i2 Intereses de la Deuda Pública						
i3 Comisiones de la Deuda Pública						
i4 Gastos de la Deuda Pública						
i5 Costo por Coberturas						
i6 Apoyos Financieros						
i7 Adeudos de Ejercicios Fiscales Anteriores (ADEFAS)						



**Honorable Congreso del Estado de Oaxaca**  
**Estado Analítico del Ejercicio del Presupuesto de Egresos Detallado - LDF**  
**Clasificación por Objeto del Gasto (Capítulo y Concepto)**  
**Del 1 de enero al 31 de diciembre de 2023**  
**(PESOS)**

Concepto	Egresos					Subejercicio
	Aprobado	Ampliaciones/ (Reducciones)	Modificado	Devengado	Pagado	
<b>II. Gasto Etiquetado (II=A+B+C+D+E+F+G+H+I)</b>	<b>0</b>	<b>0</b>	<b>0</b>	<b>0</b>	<b>0</b>	<b>0</b>
A. Servicios Personales (A=a1+a2+a3+a4+a5+a6+a7)	0	0	0	0	0	0
a1) Remuneraciones al Personal de Carácter Permanente						
a2) Remuneraciones al Personal de Carácter Transitorio						
a3) Remuneraciones Adicionales y Especiales						
a4) Seguridad Social						
a5) Otras Prestaciones Sociales y Económicas						
a6) Previsiones						
a7) Pago de Estímulos a Servidores Públicos						
B. Materiales y Suministros (B=b1+b2+b3+b4+b5+b6+b7+b8+b9)	0	0	0	0	0	0
b1) Materiales de Administración, Emisión de Documentos y Artículos Oficiales						
b2) Alimentos y Utensilios						
b3) Materias Primas y Materiales de Producción y Comercialización						
b4) Materiales y Artículos de Construcción y de Reparación						
b5) Productos Químicos, Farmacéuticos y de Laboratorio						
b6) Combustibles, Lubricantes y Aditivos						
b7) Vestuario, Blancos, Prendas de Protección y Artículos Deportivos						
b8) Materiales y Suministros Para Seguridad						
b9) Herramientas, Refacciones y Accesorios Menores						
C. Servicios Generales (C=c1+c2+c3+c4+c5+c6+c7+c8+c9)	0	0	0	0	0	0
c1) Servicios Básicos						
c2) Servicios de Arrendamiento						
c3) Servicios Profesionales, Científicos, Técnicos y Otros Servicios						
c4) Servicios Financieros, Bancarios y Comerciales						
c5) Servicios de Instalación, Reparación, Mantenimiento y Conservación						
c6) Servicios de Comunicación Social y Publicidad						
c7) Servicios de Traslado y Viáticos						
c8) Servicios Oficiales						
c9) Otros Servicios Generales						
D. Transferencias, Asignaciones, Subsidios y Otras Ayudas (D=d1+d2+d3+d4+d5+d6+d7+d8+d9)	0	0	0	0	0	0
d1) Transferencias Internas y Asignaciones al Sector Público						
d2) Transferencias al Resto del Sector Público						
d3) Subsidios y Subvenciones						
d4) Ayudas Sociales						
d5) Pensiones y Jubilaciones						
d6) Transferencias a Fideicomisos, Mandatos y Otros Análogos						
d7) Transferencias a la Seguridad Social						
d8) Donativos						
d9) Transferencias al Exterior						
E. Bienes Muebles, Inmuebles e Intangibles (E=e1+e2+e3+e4+e5+e6+e7+e8+e9)	0	0	0	0	0	0
e1) Mobiliario y Equipo de Administración						
e2) Mobiliario y Equipo Educativo y Recreativo						
e3) Equipo e Instrumental Médico y de Laboratorio						
e4) Vehículos y Equipo de Transporte						
e5) Equipo de Defensa y Seguridad						
e6) Maquinaria, Otros Equipos y Herramientas						
e7) Activos Biológicos						
e8) Bienes Inmuebles						
e9) Activos Intangibles						
F. Inversión Pública (F=f1+f2+f3)	0	0	0	0	0	0
f1) Obra Pública en Bienes de Dominio Público						
f2) Obra Pública en Bienes Propios						
f3) Proyectos Productivos y Acciones de Fomento						
G. Inversiones Financieras y Otras Provisiones (G=g1+g2+g3+g4+g5+g6+g7)	0	0	0	0	0	0
g1) Inversiones Para el Fomento de Actividades Productivas						
g2) Acciones y Participaciones de Capital						
g3) Compra de Títulos y Valores						
g4) Concesión de Préstamos						
g5) Inversiones en Fideicomisos, Mandatos y Otros Análogos						
Fideicomiso de Desastres Naturales (Informativo)						
g6) Otras Inversiones Financieras						
g7) Provisiones para Contingencias y Otras Erogaciones Especiales						
H. Participaciones y Aportaciones (H=h1+h2+h3)	0	0	0	0	0	0
h1) Participaciones						
h2) Aportaciones						
h3) Convenios						
I. Deuda Pública (I=i1+i2+i3+i4+i5+i6+i7)	0	0	0	0	0	0
i1) Amortización de la Deuda Pública						
i2) Intereses de la Deuda Pública						
i3) Comisiones de la Deuda Pública						
i4) Gastos de la Deuda Pública						
i5) Costo por Coberturas						
i6) Apoyos Financieros						
i7) Adeudos de Ejercicios Fiscales Anteriores (ADEFAS)						
<b>III. Total de Egresos (III = I + II)</b>	<b>463,599,152</b>	<b>318,215,040</b>	<b>781,814,192</b>	<b>781,814,192</b>	<b>772,479,805</b>	<b>0</b>



Honorable Congreso del Estado de Oaxaca Estado Analítico del Ejercicio del Presupuesto de Egresos Detallado - LDF Clasificación Administrativa Del 1 de enero al 31 de diciembre de 2023 (PESOS)						
Concepto	Egresos					
	Aprobado	Ampliaciones/ (Reducciones)	Modificado	Devengado	Pagado	Subejercicio
<b>I. Gasto No Etiquetado</b> Honorable Congreso del Estado de Oax	463,599,152 463,599,152	318,215,040 318,215,040	781,814,192 781,814,192	781,814,192 781,814,192	772,479,805 772,479,805	0 0
<b>II. Gasto Etiquetado</b> Honorable Congreso del Estado de Oax	0 0	0 0	0 0	0 0	0 0	0 0
<b>III. Total de Egresos (III = I + II)</b>	463,599,152	318,215,040	781,814,192	781,814,192	772,479,805	0

**Honorable Congreso del Estado de Oaxaca**  
**Estado Analítico del Ejercicio del Presupuesto de Egresos Detallado - LDF**  
**Clasificación Funcional (Finalidad y Función)**  
**Del 1 de enero al 31 de diciembre de 2023**  
**(PESOS)**

Concepto	Egresos					Subejercicio
	Aprobado	Ampliaciones/ (Reducciones)	Modificado	Devengado	Pagado	
<b>I. Gasto No Etiquetado (I=A+B+C+D)</b>	<b>463,599,152</b>	<b>318,215,040</b>	<b>781,814,192</b>	<b>781,814,192</b>	<b>772,479,805</b>	<b>0</b>
<b>A. Gobierno (A=a1+a2+a3+a4+a5+a6+a7+a8)</b>	<b>463,599,152</b>	<b>318,215,040</b>	<b>781,814,192</b>	<b>781,814,192</b>	<b>772,479,805</b>	<b>0</b>
a1) Legislación	463,599,152	318,215,040	781,814,192	781,814,192	772,479,805	0
a2) Justicia						
a3) Coordinación de la Política de Gobierno						
a4) Relaciones Exteriores						
a5) Asuntos Financieros y Hacendarios						
a6) Seguridad Nacional						
a7) Asuntos de Orden Público y de Seguridad Interior						
a8) Otros Servicios Generales						
<b>B. Desarrollo Social (B=b1+b2+b3+b4+b5+b6+b7)</b>	<b>0</b>	<b>0</b>	<b>0</b>	<b>0</b>	<b>0</b>	<b>0</b>
b1) Protección Ambiental						
b2) Vivienda y Servicios a la Comunidad						
b3) Salud						
b4) Recreación, Cultura y Otras Manifestaciones Sociales						
b5) Educación						
b6) Protección Social						
b7) Otros Asuntos Sociales						
<b>C. Desarrollo Económico (C=c1+c2+c3+c4+c5+c6+c7+c8+c9)</b>	<b>0</b>	<b>0</b>	<b>0</b>	<b>0</b>	<b>0</b>	<b>0</b>
c1) Asuntos Económicos, Comerciales y Laborales en General						
c2) Agropecuaria, Silvicultura, Pesca y Caza						
c3) Combustibles y Energía						
c4) Minería, Manufacturas y Construcción						
c5) Transporte						
c6) Comunicaciones						
c7) Turismo						
c8) Ciencia, Tecnología e Innovación						
c9) Otras Industrias y Otros Asuntos Económicos						
<b>D. Otras No Clasificadas en Funciones Anteriores(D=d1+d2+d3+d4)</b>	<b>0</b>	<b>0</b>	<b>0</b>	<b>0</b>	<b>0</b>	<b>0</b>
d1) Transacciones de la Deuda Pública / Costo Financiero de la Deuda						
d2) Transferencias, Participaciones y Aportaciones Entre Diferentes Niveles y Órdenes de Gobierno						
d3) Saneamiento del Sistema Financiero						
d4) Adeudos de Ejercicios Fiscales Anteriores						
<b>II: Gasto Etiquetado (II=A+B+C+D)</b>	<b>0</b>	<b>0</b>	<b>0</b>	<b>0</b>	<b>0</b>	<b>0</b>
<b>A. Gobierno (A=a1+a2+a3+a4+a5+a6+a7+a8)</b>	<b>0</b>	<b>0</b>	<b>0</b>	<b>0</b>	<b>0</b>	<b>0</b>
a1) Legislación						
a2) Justicia						
a3) Coordinación de la Política de Gobierno						
a4) Relaciones Exteriores						
a5) Asuntos Financieros y Hacendarios						
a6) Seguridad Nacional						
a7) Asuntos de Orden Público y de Seguridad Interior						
a8) Otros Servicios Generales						
<b>B. Desarrollo Social (B=b1+b2+b3+b4+b5+b6+b7)</b>	<b>0</b>	<b>0</b>	<b>0</b>	<b>0</b>	<b>0</b>	<b>0</b>
b1) Protección Ambiental						
b2) Vivienda y Servicios a la Comunidad						
b3) Salud						
b4) Recreación, Cultura y Otras Manifestaciones Sociales						
b5) Educación						
b6) Protección Social						
b7) Otros Asuntos Sociales						
<b>C. Desarrollo Económico (C=c1+c2+c3+c4+c5+c6+c7+c8+c9)</b>	<b>0</b>	<b>0</b>	<b>0</b>	<b>0</b>	<b>0</b>	<b>0</b>
c1) Asuntos Económicos, Comerciales y Laborales en General						
c2) Agropecuaria, Silvicultura, Pesca y Caza						
c3) Combustibles y Energía						
c4) Minería, Manufacturas y Construcción						
c5) Transporte						
c6) Comunicaciones						
c7) Turismo						
c8) Ciencia, Tecnología e Innovación						
c9) Otras Industrias y Otros Asuntos Económicos						
<b>D. Otras No Clasificadas en Funciones Anteriores (D=d1+d2+d3+d4)</b>	<b>0</b>	<b>0</b>	<b>0</b>	<b>0</b>	<b>0</b>	<b>0</b>
d1) Transacciones de la Deuda Pública / Costo Financiero de la Deuda						
d2) Transferencias, Participaciones y Aportaciones Entre Diferentes Niveles y Órdenes de Gobierno						
d3) Saneamiento del Sistema Financiero						
d4) Adeudos de Ejercicios Fiscales Anteriores						
<b>III. Total de Egresos (III = I + II)</b>	<b>463,599,152</b>	<b>318,215,040</b>	<b>781,814,192</b>	<b>781,814,192</b>	<b>772,479,805</b>	<b>0</b>





**Honorable Congreso del Estado de Oaxaca**  
**Estado Analítico del Ejercicio del Presupuesto de Egresos Detallado - LDF**  
**Clasificación de Servicios Personales por Categoría**  
**Del 1 de enero al 31 de diciembre de 2023**  
**(PESOS)**

Concepto	Egresos					Subejercicio
	Aprobado	Ampliaciones/ (Reducciones)	Modificado	Devengado	Pagado	
<b>I. Gasto No Etiquetado (I=A+B+C+D+E+F)</b>	<b>211,001,361</b>	<b>0</b>	<b>201,143,836</b>	<b>201,143,836</b>	<b>200,310,240</b>	<b>0</b>
A. Personal Administrativo	211,001,361	0	201,143,836	201,143,836	200,310,240	0
B. Magisterio						0
C. Servicios de Salud (C=c1+c2)	0	0	0	0	0	0
c1) Personal Administrativo						0
c2) Personal Médico, paramédico y afín						0
D. Seguridad Pública						0
E. Gastos asociados a la implementación de nuevas leyes federales o reformas a las mismas (E=e1+e2)	0	0	0	0	0	0
e1) Nombre del Programa o Ley 1						0
e2) Nombre del Programa o Ley 2						0
F. Sentencias laborales definitivas						0
<b>II. Gasto Etiquetado (I=A+B+C+D+E+F)</b>	<b>0</b>	<b>0</b>	<b>0</b>	<b>0</b>	<b>0</b>	<b>0</b>
A. Personal Administrativo						0
B. Magisterio						0
C. Servicios de Salud (C=c1+c2)	0	0	0	0	0	0
c1) Personal Administrativo						0
c2) Personal Médico, paramédico y afín						0
D. Seguridad Pública						0
E. Gastos asociados a la implementación de nuevas leyes federales o reformas a las mismas (E=e1+e2)	0	0	0	0	0	0
e1) Nombre del Programa o Ley 1						0
e2) Nombre del Programa o Ley 2						0
F. Sentencias laborales definitivas						0
<b>III. Total de Gasto en Servicios Personales (III = I + II)</b>	<b>211,001,361</b>	<b>0</b>	<b>201,143,836</b>	<b>201,143,836</b>	<b>200,310,240</b>	<b>0</b>

Honorable Congreso del Estado de Oaxaca					
Informe sobre Estudios Actuariales - LDF					
	Pensiones y jubilaciones	Salud	Riesgos de trabajo	Invalidez y vida	Otras prestaciones sociales
<p><b>Tipo de Sistema</b>            Prestación laboral o Fondo general para trabajadores del estado o municipio            Beneficio definido, Contribución definida o Mixto</p> <p><b>Población afiliada</b>            Activos                Edad máxima                Edad mínima                Edad promedio            Pensionados y Jubilados                Edad máxima                Edad mínima                Edad promedio            Beneficiarios            Promedio de años de servicio (trabajadores activos)            Aportación individual al plan de pensión como % del salario            Aportación del ente público al plan de pensión como % del salario            Crecimiento esperado de los pensionados y jubilados (como %)            Crecimiento esperado de los activos (como %)            Edad de Jubilación o Pensión            Esperanza de vida</p> <p><b>Ingresos del Fondo</b>            Ingresos Anuales al Fondo de Pensiones</p> <p><b>Nómina anual</b>            Activos            Pensionados y Jubilados            Beneficiarios de Pensionados y Jubilados</p> <p><b>Monto mensual por pensión</b>            Máximo            Mínimo            Promedio</p> <p><b>Monto de la reserva</b></p> <p><b>Valor presente de las obligaciones</b>            Pensiones y Jubilaciones en curso de pago            Generación actual            Generaciones futuras</p> <p><b>Valor presente de las contribuciones asociadas a los sueldos futuros de cotización X%</b>            Generación actual            Generaciones futuras</p> <p><b>Valor presente de aportaciones futuras</b>            Generación actual            Generaciones futuras            Otros Ingresos</p> <p><b>Déficit/superávit actuarial</b>            Generación actual            Generaciones futuras</p> <p><b>Periodo de suficiencia</b>            Año de descapitalización            Tasa de rendimiento</p> <p><b>Estudio actuarial</b>            Año de elaboración del estudio actuarial            Empresa que elaboró el estudio actuarial</p>					

Honorable Congreso del Estado de Oaxaca  
Estado de Situación Financiera Detallado - LDF  
Al 31 de diciembre de 2022 y 2023  
(PESOS)

Concepto	31 de diciembre 2023	31 de diciembre 2022	Concepto	31 de diciembre 2023	31 de diciembre 2022
<b>Total del Activo</b>	<b>122,878,045</b>	<b>136,582,816</b>			
			<b>Hacienda Pública/Patrimonio Contribuido</b>	8,126,489	8,126,489
			Aportaciones		
			Donaciones de Capital		
			Actualización de la Hacienda Pública/Patrimonio	8,126,489	8,126,489
			<b>Hacienda Pública/Patrimonio Generado</b>	91,682,727	90,555,692
			Resultados del Ejercicio (Ahorro/ Desahorro)	1,127,035	2,434,266
			Resultados de Ejercicios Anteriores	90,555,692	88,121,426
			Revalúos		
			Reservas		
			Rectificaciones de Resultados de Ejercicios Anteriores		
			<b>Exceso o Insuficiencia en la Actualización de la Hacienda Pública/Patrimonio</b>	0	0
			Resultado por Posición Monetaria		
			Resultado por Tenencia de Activos no Monetarios		
			<b>Total Hacienda Pública/Patrimonio</b>	<b>99,809,215</b>	<b>98,682,181</b>
			<b>Total del Pasivo y Hacienda Pública/Patrimonio</b>	<b>122,878,045</b>	<b>136,582,816</b>